

DECRETI, DELIBERE E ORDINANZE MINISTERIALI

MINISTERO DELL'ECONOMIA E DELLE FINANZE

DECRETO 21 marzo 2022.

Approvazione degli indici sintetici di affidabilità fiscale relativi ad attività economiche dei comparti delle manifatture, dei servizi, del commercio e delle attività professionali e di approvazione delle territorialità specifiche. Periodo d'imposta 2021.

IL MINISTRO DELL'ECONOMIA E DELLE FINANZE

Visto il decreto del Presidente della Repubblica 26 ottobre 1972, n. 633, e successive modificazioni, recante disposizioni in materia di imposta sul valore aggiunto;

Visto il decreto del Presidente della Repubblica 29 settembre 1973, n. 600 e successive modificazioni, recante disposizioni in materia di accertamento delle imposte sui redditi;

Visto il testo unico delle imposte sui redditi, approvato con decreto del Presidente della Repubblica 22 dicembre 1986, n. 917 e successive modificazioni;

Visto l'art. 23 del decreto legislativo 30 luglio 1999, n. 300, che ha istituito il Ministero dell'economia e delle finanze, attribuendogli le funzioni dei Ministeri del tesoro, del bilancio e della programmazione economica e delle finanze;

Visto l'art. 57 del decreto legislativo 30 luglio 1999, n. 300 e successive modificazioni, che ha istituito le Agenzie fiscali;

Visto il provvedimento del direttore dell'Agenzia delle entrate 16 novembre 2007, che ha approvato la tabella ATECO 2007 di classificazione delle attività economiche da indicare in atti e dichiarazioni da presentare all'Agenzia delle entrate;

Visto l'art. 1 del decreto del Ministro dell'economia e delle finanze 11 febbraio 2008, che ha definito i criteri di applicazione degli studi di settore per le imprese multiattività;

Visto l'art. 27, commi 1 e 2, del decreto-legge 6 luglio 2011, n. 98, convertito, con modificazioni, dalla legge 15 luglio 2011, n. 111, recante il regime fiscale di vantaggio per l'imprenditoria giovanile e lavoratori in mobilità;

Visto l'art. 1, commi da 54 a 89, della legge 23 dicembre 2014, n. 190 e successive modificazioni, che ha previsto il regime forfetario agevolato;

Visto l'art. 9-bis del decreto-legge 24 aprile 2017, n. 50, convertito, con modificazioni, dalla legge 21 giugno 2017, n. 96, con cui sono istituiti gli indici sintetici di affidabilità fiscale per gli esercenti attività di impresa, arti o professioni;

Visto il comma 2 dell'art. 9-bis, del decreto-legge 24 aprile 2017, n. 50, convertito con la legge 21 giugno 2017, n. 96, che prevede che gli indici sintetici di affidabilità fiscale sono approvati con decreto del Ministro dell'economia e delle finanze entro il 31 dicembre del periodo d'imposta per il quale sono applicati;

Visto il comma 3, dell'art. 9-bis, del decreto-legge 24 aprile 2017, n. 50, convertito con la legge 21 giugno 2017, n. 96, che individua le fonti informative necessarie all'acquisizione dei dati rilevanti ai fini della progettazione, della realizzazione, della costruzione e dell'applicazione degli indici sintetici di affidabilità fiscale;

Visto il comma 8, dell'art. 9-bis, del decreto-legge 24 aprile 2017, n. 50, convertito con la legge 21 giugno 2017, n. 96, che prevede l'istituzione di una Commissione di esperti che sentita nella fase di elaborazione e, prima dell'approvazione e della pubblicazione di ciascun indice, esprime il proprio parere sull'idoneità dello stesso a rappresentare la realtà cui si riferisce nonché sulle attività economiche per le quali devono essere elaborati gli indici;

Visto l'art. 80 del decreto legislativo n. 117 del 3 luglio 2017, come modificato dall'art. 24 del decreto legislativo n. 105 del 3 agosto 2018, che ha disposto che gli enti del terzo settore non commerciali che optano per la determinazione forfetaria del reddito di impresa ai sensi del medesimo art. 80, sono esclusi dall'applicazione degli indici sintetici di affidabilità fiscale, previsti dall'art. 9-bis del decreto-legge 24 aprile 2017, n. 50, convertito, con modificazioni, dalla legge 21 giugno 2017, n. 96;

Visto l'art. 86 del decreto legislativo n. 117 del 3 luglio 2017, come modificato dall'art. 29 del decreto legislativo n. 105 del 3 agosto 2018, che ha disposto che le organizzazioni di volontariato e le associazioni di promozione sociale che applicano il regime forfetario ai sensi del medesimo art. 86, sono escluse dall'applicazione degli indici sintetici di affidabilità fiscale, previsti dall'art. 9-bis del decreto-legge 24 aprile 2017, n. 50, convertito, con modificazioni, dalla legge 21 giugno 2017, n. 96;

Visto l'art. 18 del decreto legislativo n. 112 del 3 luglio 2017, come modificato dall'art. 7 del decreto legislativo n. 95 del 20 luglio 2018, che ha disposto che alle imprese sociali non si applica la disciplina prevista per le società di cui all'art. 9-bis del decreto-legge 24 aprile 2017, n. 50, convertito, con modificazioni, dalla legge 21 giugno 2017, n. 96;

Visto il decreto del Ministro dell'economia e delle finanze 24 dicembre 2019 di approvazione degli indici sintetici di affidabilità fiscale per il periodo di imposta 2019;

Visto il decreto del Ministro dell'economia e delle finanze 25 giugno 2019, che ha istituito la Commissione di esperti prevista dall'art. 9-bis, comma 8, del decreto-legge 24 aprile 2017, n. 50, convertito con la legge 21 giugno 2017, n. 96, modificata con successivi decreti del 13 agosto 2020 e del 30 novembre 2021;

Visto l'art. 148 del decreto-legge 19 maggio 2020, n. 34, convertito, con modificazioni, dalla legge 17 luglio 2020, n. 77, concernente le modifiche alla disciplina degli indici sintetici di affidabilità fiscale, che prevede, tra l'altro, che i termini di cui all'art. 9-bis, comma 2, del decreto-legge 24 aprile 2017, n. 50, convertito, con modificazioni, dalla legge 21 giugno 2017, n. 96, per l'approvazione degli indici e per la loro eventuale integrazione sono spostati rispettivamente al 31 marzo e al 30 aprile dell'anno successivo a quello di applicazione;



Visto il provvedimento del direttore dell'Agenzia delle entrate 28 gennaio 2021 concernente l'individuazione dei dati rilevanti ai fini dell'applicazione degli indici sintetici di affidabilità fiscale per il periodo di imposta 2021, l'approvazione di centosettantacinque modelli per la comunicazione dei dati rilevanti ai fini dell'applicazione degli stessi, da utilizzare per il periodo di imposta 2020, l'individuazione delle modalità per l'acquisizione degli ulteriori dati necessari ai fini dell'applicazione degli indici sintetici di affidabilità fiscale per il periodo di imposta 2020 e il programma delle elaborazioni degli indici sintetici di affidabilità fiscale applicabili a partire dal periodo d'imposta 2021;

Visto il decreto del Ministro dell'economia e delle finanze 2 febbraio 2021 di approvazione degli indici sintetici di affidabilità fiscale per il periodo di imposta 2020;

Visti i decreti del Ministro dell'economia e delle finanze 2 febbraio 2021 e 30 aprile 2021 di approvazione di modifiche agli indici sintetici di affidabilità fiscale applicabili al periodo d'imposta 2020;

Acquisito il parere della predetta Commissione di esperti in data 17 dicembre 2021;

Tenuto conto dell'aggiornamento della classificazione delle attività economiche Ateco 2007 predisposto per la produzione e la divulgazione di dati statistici a partire dal 1° gennaio 2022;

Considerato che l'Istat ha reso noto che, per consentire l'implementazione operativa di tale aggiornamento, la nuova classificazione sarà adottata per finalità statistiche e amministrative a partire dal 1° aprile 2022;

Considerata la necessità di correggere un errore materiale presente nella nota tecnica e metodologica dell'indice sintetico di affidabilità fiscale BM80U, approvata con decreto del Ministro dell'economia e delle finanze del 2 febbraio 2021, allegato n. 83;

Considerato che il programma informatico di ausilio all'applicazione degli indici sintetici di affidabilità fiscale per il periodo di imposta 2020 non necessita di alcuna modifica per effetto della correzione del richiamato errore materiale;

Decreta:

Art. 1.

Approvazione degli indici sintetici di affidabilità fiscale

1. Sono approvati, in base all'art. 9-bis, comma 2, del decreto-legge 24 aprile 2017, n. 50, convertito con la legge 21 giugno 2017, n. 96, gli indici sintetici di affidabilità fiscale relativi alle seguenti attività economiche nel settore del commercio, delle manifatture, dei servizi e delle attività professionali di seguito elencati:

1) ISA CD02U - applicabile alle attività di: produzione di paste alimentari, di *cuscus* e di prodotti farinacei simili, codice attività 10.73.00; produzione di piatti pronti a base di pasta, codice attività 10.85.05;

2) ISA CD05U - applicabile alle attività di: produzione di carne non di volatili e di prodotti della macellazione (attività dei mattatoi), codice attività 10.11.00; produzio-

ne di carne di volatili e prodotti della loro macellazione (attività dei mattatoi), codice attività 10.12.00; produzione di prodotti a base di carne (inclusa la carne di volatili), codice attività 10.13.00; produzione di piatti pronti a base di carne e pollame, codice attività 10.85.01; produzione di estratti e succhi di carne, codice attività 10.89.01;

3) ISA CD08U - applicabile alle attività di: fabbricazione di calzature, codice attività 15.20.10; fabbricazione di parti in cuoio per calzature, codice attività 15.20.20; fabbricazione di parti in legno per calzature, codice attività 16.29.11; fabbricazione di soles di gomma e altre parti in gomma per calzature, codice attività 22.19.01; fabbricazione di parti in plastica per calzature, codice attività 22.29.01;

4) ISA CD11U - applicabile alle attività di: produzione di olio di oliva da olive prevalentemente non di produzione propria, codice attività 10.41.10; produzione di olio raffinato o grezzo da semi oleosi o frutti oleosi prevalentemente non di produzione propria, codice attività 10.41.20;

5) ISA CD12U - applicabile alle attività di: produzione di prodotti di panetteria freschi, codice attività 10.71.10; commercio al dettaglio di pane, codice attività 47.24.10;

6) ISA CD14U - applicabile alle attività di: preparazione e filatura di fibre tessili, codice attività 13.10.00; tessitura, codice attività 13.20.00; fabbricazione di tessuti a maglia, codice attività 13.91.00; fabbricazione di tappeti e *moquette*, codice attività 13.93.00;


7) ISA CD15U - applicabile alle attività di: trattamento igienico del latte, codice attività 10.51.10; produzione dei derivati del latte, codice attività 10.51.20;

8) ISA CD17U - applicabile alle attività di: fabbricazione di altri prodotti in gomma nca, codice attività 22.19.09; fabbricazione di lastre, fogli, tubi e profilati in materie plastiche, codice attività 22.21.00; fabbricazione di imballaggi in materie plastiche, codice attività 22.22.00; fabbricazione di rivestimenti elastici per pavimenti (vinile, *linoleum*, eccetera), codice attività 22.23.01; fabbricazione di porte, finestre, intelaiature, eccetera in plastica per l'edilizia, codice attività 22.23.02; fabbricazione di altri articoli in plastica per l'edilizia, codice attività 22.23.09; fabbricazione di oggetti per l'ufficio e la scuola in plastica 22.29.02; fabbricazione di altri articoli in materie plastiche nca, codice attività 22.29.09; fabbricazione di altre attrezzature per cablaggio, codice attività 27.33.09; fabbricazione di scope e spazzole, codice attività 32.91.00; fabbricazione di articoli in plastica per la sicurezza personale, codice attività 32.99.12; riparazione di prodotti in gomma, codice attività 33.19.02;

9) ISA CD23U - applicabile all'attività di: laboratori di corniciai, codice attività 16.29.40;

10) ISA CD27U - applicabile alle attività di: fabbricazione di frustini e scudisci per equitazione, codice attività 15.12.01; fabbricazione di altri articoli da viaggio, borse e simili, pelletteria e selleria, codice attività 15.12.09;

11) ISA CD28U - applicabile alle attività di: fabbricazione di vetro piano, codice attività 23.11.00; Lavorazione e trasformazione del vetro piano, codice attivi-



tà 23.12.00; fabbricazione di vetro cavo, codice attività 23.13.00; fabbricazione di fibre di vetro, codice attività 23.14.00; fabbricazione di vetrerie per laboratori, per uso igienico, per farmacia, codice attività 23.19.10; lavorazione di vetro a mano e a soffio artistico, codice attività 23.19.20; fabbricazione di altri prodotti in vetro (inclusa la vetreria tecnica), codice attività 23.19.90; riparazione di articoli in vetro, codice attività 33.19.03;

12) ISA CD33U - applicabile alle attività di: produzione di metalli preziosi e semilavorati, codice attività 24.41.00; coniazione di monete, codice attività 32.11.00; fabbricazione di oggetti di gioielleria ed oreficeria in metalli preziosi o rivestiti di metalli preziosi, codice attività 32.12.10; lavorazione di pietre preziose e semipreziose per gioielleria e per uso industriale, codice attività 32.12.20; fabbricazione di bigiotteria e articoli simili nca, codice attività 32.13.09;

13) ISA CD34U - applicabile all'attività di: fabbricazione di protesi dentarie (inclusa riparazione), codice attività 32.50.20;

14) ISA CD36U - applicabile alle attività di: siderurgia - fabbricazione di ferro, acciaio e ferroleghie, codice attività 24.10.00; fabbricazione di tubi e condotti senza saldatura, codice attività 24.20.10; fabbricazione di tubi e condotti saldati e simili, codice attività 24.20.20; stiratura a freddo di barre, codice attività 24.31.00; laminazione a freddo di nastri, codice attività 24.32.00; profilatura mediante formatura o piegatura a freddo, codice attività 24.33.02; trafilatura a freddo, codice attività 24.34.00; produzione di alluminio e semilavorati, codice attività 24.42.00; produzione di piombo, zinco e stagno e semilavorati, codice attività 24.43.00; produzione di rame e semilavorati, codice attività 24.44.00; produzione di altri metalli non ferrosi e semilavorati, codice attività 24.45.00; fusione di ghisa e produzione di tubi e raccordi in ghisa, codice attività 24.51.00; fusione di acciaio, codice attività 24.52.00; fusione di metalli leggeri, codice attività 24.53.00; fusione di altri metalli non ferrosi, codice attività 24.54.00;

15) ISA CD37U - applicabile alle attività di: cantieri navali per costruzioni metalliche e non metalliche (esclusi i sedili per navi), codice attività 30.11.02; costruzione di imbarcazioni da diporto e sportive, codice attività 30.12.00; riparazione e manutenzione di navi commerciali e imbarcazioni da diporto (esclusi i loro motori), codice attività 33.15.00;

16) ISA CG31U - applicabile alle attività di: riparazioni meccaniche di autoveicoli, codice attività 45.20.10; riparazione di carrozzerie di autoveicoli, codice attività 45.20.20; riparazione di impianti elettrici e di alimentazione per autoveicoli, codice attività 45.20.30; riparazione e sostituzione di pneumatici per autoveicoli, codice attività 45.20.40; manutenzione e riparazione di motocicli e ciclomotori (inclusi i pneumatici), codice attività 45.40.30; revisione periodica a norma di legge dell'idoneità alla circolazione degli autoveicoli e motoveicoli, codice attività 71.20.23;

17) ISA CG34U - applicabile all'attività di: servizi dei saloni di barbiere e parrucchiere, codice attività 96.02.01;

18) ISA CG36U - applicabile alle attività di: ristorazione con somministrazione, codice attività 56.10.11; attività di ristorazione connesse alle aziende ittiche, codice attività 56.10.13; ristorazione senza somministrazione con preparazione di cibi da asporto, codice attività 56.10.20; ristorazione ambulante, codice attività 56.10.42;

19) ISA CG37U - applicabile alle attività di: produzione di gelati senza vendita diretta al pubblico, codice attività 10.52.00; produzione di pasticceria fresca, codice attività 10.71.20; produzione di fette biscottate, biscotti; prodotti di pasticceria conservati, codice attività 10.72.00; produzione di cacao in polvere, cioccolato, caramelle e confetterie, codice attività 10.82.00; produzione di pizza confezionata, codice attività 10.85.04; commercio al dettaglio di torte, dolci, confetteria, codice attività 47.24.20; gelaterie e pasticcerie, codice attività 56.10.30; gelaterie e pasticcerie ambulanti, codice attività 56.10.41; bar e altri esercizi simili senza cucina, codice attività 56.30.00;

20) ISA CG39U - applicabile all'attività di: attività di mediazione immobiliare, codice attività 68.31.00;

21) ISA CG40U - applicabile alle attività di: sviluppo di progetti immobiliari senza costruzione, codice attività 41.10.00; lottizzazione dei terreni connessa con l'urbanizzazione, codice attività 42.99.01; compravendita di beni immobili effettuata su beni propri, codice attività 68.10.00; locazione immobiliare di beni propri o in *leasing* (affitto), codice attività 68.20.01; affitto di aziende, codice attività 68.20.02;

22) ISA CG44U - applicabile alle attività di: alberghi, codice attività 55.10.00; affittacamere per brevi soggiorni, case ed appartamenti per vacanze, *bed and breakfast*, *residence*, codice attività 55.20.51; attività di alloggio connesse alle aziende ittiche, codice attività 55.20.53; alloggi per studenti e lavoratori con servizi accessori di tipo alberghiero, codice attività 55.90.20;

23) ISA CG50U - applicabile alle attività di: intonatura e stuccatura, codice attività 43.31.00; rivestimento di pavimenti e di muri, codice attività 43.33.00; tinteggiatura e posa in opera di vetri, codice attività 43.34.00; attività non specializzate di lavori edili (muratori), codice attività 43.39.01; altri lavori di completamento e di finitura degli edifici nca, codice attività 43.39.09; pulizia a vapore, sabbiatura e attività simili per pareti esterne di edifici, codice attività 43.99.01;

24) ISA CG54U - applicabile alle attività di: gestione di apparecchi che consentono vincite in denaro funzionanti a moneta o a gettone (limitatamente alla raccolta delle giocate per conto del concessionario mediante gli apparecchi per il gioco lecito con vincite in denaro di cui all'art. 110, comma 6, del Testo unico delle leggi di pubblica sicurezza (T.U.L.P.S.), di cui al regio decreto 18 giugno 1931, n. 773, in veste di esercenti o possessori degli apparecchi medesimi), codice attività 92.00.02; gestione di apparecchi che non consentono vincite in denaro funzionanti a moneta o a gettone, codice attività 93.29.30;

25) ISA CG55U - applicabile all'attività di: servizi di pompe funebri e attività connesse, codice attività 96.03.00;



26) ISA CG58U - applicabile alle attività di: villaggi turistici, codice attività 55.20.10; aree di campeggio e aree attrezzate per *camper* e *roulotte*, codice attività 55.30.00;

27) ISA CG60U - applicabile all'attività di: gestione di stabilimenti balneari: marittimi, lacuali e fluviali, codice attività 93.29.20;

28) ISA CG61U - applicabile alle attività di: agenti e rappresentanti di materie prime agricole, codice attività 46.11.01; agenti e rappresentanti di fiori e piante, codice attività 46.11.02; agenti e rappresentanti di animali vivi, codice attività 46.11.03; agenti e rappresentanti di fibre tessili gregge e semilavorate; pelli grezze, codice attività 46.11.04; procuratori d'affari di materie prime agricole, animali vivi, materie prime e semilavorati tessili; pelli grezze, codice attività 46.11.05; mediatori in materie prime agricole, materie prime e semilavorati tessili; pelli grezze, codice attività 46.11.06; mediatori in animali vivi, codice attività 46.11.07; agenti e rappresentanti di carburanti, gpl, gas in bombole e simili; lubrificanti, codice attività 46.12.01; agenti e rappresentanti di combustibili solidi, codice attività 46.12.02; agenti e rappresentanti di minerali, metalli e prodotti semilavorati, codice attività 46.12.03; agenti e rappresentanti di prodotti chimici per l'industria, codice attività 46.12.04; agenti e rappresentanti di prodotti chimici per l'agricoltura (inclusi i fertilizzanti), codice attività 46.12.05; procuratori d'affari di combustibili, minerali, metalli e prodotti chimici, codice attività 46.12.06; mediatori in combustibili, minerali, metalli e prodotti chimici, codice attività 46.12.07; agenti e rappresentanti di legname, semilavorati in legno e legno artificiale, codice attività 46.13.01; agenti e rappresentanti di materiale da costruzione (inclusi gli infissi e gli articoli igienico-sanitari); vetro piano, codice attività 46.13.02; agenti e rappresentanti di apparecchi ed accessori per riscaldamento e condizionamento e altri prodotti similari, codice attività 46.13.03; procuratori d'affari di legname e materiali da costruzione, codice attività 46.13.04; mediatori in legname e materiali da costruzione, codice attività 46.13.05; agenti e rappresentanti di macchine, attrezzature ed impianti per l'industria ed il commercio; materiale e apparecchi elettrici ed elettronici per uso non domestico, codice attività 46.14.01; agenti e rappresentanti di macchine per costruzioni edili e stradali, codice attività 46.14.02; agenti e rappresentanti di macchine, attrezzature per ufficio, attrezzature per le telecomunicazioni, *computer* e loro periferiche, codice attività 46.14.03; agenti e rappresentanti di macchine ed attrezzature per uso agricolo (inclusi i trattori), codice attività 46.14.04; agenti e rappresentanti di navi, aeromobili e altri veicoli (esclusi autoveicoli, motocicli, ciclomotori e biciclette), codice attività 46.14.05; procuratori d'affari di macchinari, impianti industriali, navi e aeromobili, macchine agricole, macchine per ufficio, attrezzature per le telecomunicazioni, *computer* e loro periferiche, codice attività 46.14.06; mediatori in macchinari, impianti industriali, navi e aeromobili, macchine agricole, macchine per ufficio, attrezzature per le telecomunicazioni, *computer* e loro periferiche, codice attività 46.14.07; agenti e rappresentanti di mobili in legno, metallo e materie plastiche, codice attività 46.15.01; agenti e rappresentanti di articoli di ferramenta e di *bricolage*, codice attività

46.15.02; agenti e rappresentanti di articoli casalinghi, porcellane, articoli in vetro, eccetera, codice attività 46.15.03; agenti e rappresentanti di vernici, carte da parati, stucchi e cornici decorativi, codice attività 46.15.04; agenti e rappresentanti di mobili e oggetti di arredamento per la casa in canna, vimini, giunco, sughero, paglia; scope, spazzole, cesti e simili, codice attività 46.15.05; procuratori d'affari di mobili, articoli per la casa e ferramenta, codice attività 46.15.06; mediatori in mobili, articoli per la casa e ferramenta, codice attività 46.15.07; agenti e rappresentanti di vestiario ed accessori di abbigliamento, codice attività 46.16.01; agenti e rappresentanti di pellicce, codice attività 46.16.02; agenti e rappresentanti di tessuti per abbigliamento ed arredamento (incluse merceria e passamaneria), codice attività 46.16.03; agenti e rappresentanti di camicie, biancheria e maglieria intima, codice attività 46.16.04; agenti e rappresentanti di calzature ed accessori, codice attività 46.16.05; agenti e rappresentanti di pelletteria, valige ed articoli da viaggio, codice attività 46.16.06; agenti e rappresentanti di articoli tessili per la casa, tappeti, stuoie e materassi, codice attività 46.16.07; procuratori d'affari di prodotti tessili, abbigliamento, pellicce, calzature e articoli in pelle, codice attività 46.16.08; mediatori in prodotti tessili, abbigliamento, pellicce, calzature e articoli in pelle, codice attività 46.16.09; agenti e rappresentanti di prodotti ortofruttili freschi, congelati e surgelati, codice attività 46.17.01; agenti e rappresentanti di carni fresche, congelate, surgelate, conservate e secche; salumi, codice attività 46.17.02; agenti e rappresentanti di latte, burro e formaggi, codice attività 46.17.03; agenti e rappresentanti di oli e grassi alimentari: olio d'oliva e di semi, margarina ed altri prodotti similari, codice attività 46.17.04; agenti e rappresentanti di bevande e prodotti similari, codice attività 46.17.05; agenti e rappresentanti di prodotti ittici freschi, congelati, surgelati e conservati e secchi, codice attività 46.17.06; agenti e rappresentanti di altri prodotti alimentari (incluse le uova e gli alimenti per gli animali domestici); tabacco, codice attività 46.17.07; procuratori d'affari di prodotti alimentari, bevande e tabacco, codice attività 46.17.08; mediatori in prodotti alimentari, bevande e tabacco, codice attività 46.17.09; agenti e rappresentanti di carta e cartone (esclusi gli imballaggi); articoli di cartoleria e cancelleria, codice attività 46.18.11; agenti e rappresentanti di libri e altre pubblicazioni (incluso i relativi abbonamenti), codice attività 46.18.12; procuratori d'affari di prodotti di carta, cancelleria, libri, codice attività 46.18.13; mediatori in prodotti di carta, cancelleria, libri, codice attività 46.18.14; agenti e rappresentanti di elettronica di consumo audio e video, materiale elettrico per uso domestico, codice attività 46.18.21; agenti e rappresentanti di apparecchi elettrodomestici, codice attività 46.18.22; procuratori d'affari di elettronica di consumo audio e video, materiale elettrico per uso domestico, elettrodomestici, codice attività 46.18.23; mediatori in elettronica di consumo audio e video, materiale elettrico per uso domestico, elettrodomestici, codice attività 46.18.24; agenti e rappresentanti di prodotti farmaceutici; prodotti di erboristeria per uso medico, codice attività 46.18.31; agenti e rappresentanti di prodotti sanitari ed apparecchi medicali, chirurgici e ortopedici; apparecchi per centri di estetica, codice attività



46.18.32; agenti e rappresentanti di prodotti di profumeria e di cosmetica (inclusi articoli per parrucchieri); prodotti di erboristeria per uso cosmetico, codice attività 46.18.33; procacciatori d'affari di prodotti farmaceutici e di cosmetici, codice attività 46.18.34; mediatori in prodotti farmaceutici e cosmetici, codice attività 46.18.35; agenti e rappresentanti di attrezzature sportive; biciclette, codice attività 46.18.91; agenti e rappresentanti di orologi, oggetti e semilavorati per gioielleria e oreficeria, codice attività 46.18.92; agenti e rappresentanti di articoli fotografici, ottici e prodotti simili; strumenti scientifici e per laboratori di analisi, codice attività 46.18.93; agenti e rappresentanti di saponi, detersivi, candele e prodotti simili, codice attività 46.18.94; agenti e rappresentanti di giocattoli, codice attività 46.18.95; agenti e rappresentanti di chincaglieria e bigiotteria, codice attività 46.18.96; agenti e rappresentanti di altri prodotti non alimentari nca (inclusi gli imballaggi e gli articoli antinfortunistici, antincendio e pubblicitari), codice attività 46.18.97; procacciatori d'affari di attrezzature sportive, biciclette e altri prodotti nca, codice attività 46.18.98; mediatori in attrezzature sportive, biciclette e altri prodotti nca, codice attività 46.18.99; agenti e rappresentanti di vari prodotti senza prevalenza di alcuno, codice attività 46.19.01; procacciatori d'affari di vari prodotti senza prevalenza di alcuno, codice attività 46.19.02; mediatori in vari prodotti senza prevalenza di alcuno, codice attività 46.19.03; gruppi di acquisto; mandatari agli acquisti; *buyer*, codice attività 46.19.04; case d'asta al dettaglio (escluse aste via internet), codice attività 47.79.40;

29) ISA CG68U - applicabile alle attività di: trasporto di merci su strada, codice attività 49.41.00; servizi di trasloco, codice attività 49.42.00;

30) ISA CG69U - applicabile alle attività di: attività di rimozione di strutture ed elementi in amianto specializzata per l'edilizia, codice attività 39.00.01; costruzione di edifici residenziali e non residenziali, codice attività 41.20.00; costruzione di strade, autostrade e piste aeroportuali, codice attività 42.11.00; costruzione di linee ferroviarie e metropolitane, codice attività 42.12.00; costruzione di ponti e gallerie, codice attività 42.13.00; costruzione di opere di pubblica utilità per il trasporto di fluidi, codice attività 42.21.00; costruzione di opere di pubblica utilità per l'energia elettrica e le telecomunicazioni, codice attività 42.22.00; costruzione di opere idrauliche, codice attività 42.91.00; altre attività di costruzione di altre opere di ingegneria civile nca, codice attività 42.99.09; demolizione, codice attività 43.11.00; preparazione del cantiere edile e sistemazione del terreno, codice attività 43.12.00; trivellazioni e perforazioni, codice attività 43.13.00; realizzazione di coperture, codice attività 43.91.00; altre attività di lavori specializzati di costruzione nca, codice attività 43.99.09;

31) ISA CG74U - applicabile alle attività di: attività di fotoreporter, codice attività 74.20.11; altre attività di riprese fotografiche, codice attività 74.20.19; laboratori fotografici per lo sviluppo e la stampa, codice attività 74.20.20;

32) ISA CG75U - applicabile alle attività di: installazione di impianti elettrici in edifici o in altre opere di costruzione (inclusa manutenzione e riparazione), codi-

ce attività 43.21.01; installazione di impianti elettronici (inclusa manutenzione e riparazione), codice attività 43.21.02; installazione di impianti di illuminazione stradale e dispositivi elettrici di segnalazione, illuminazione delle piste degli aeroporti (inclusa manutenzione e riparazione), codice attività 43.21.03; installazione di insegne elettriche e impianti luce (incluse luminarie per feste), codice attività 43.21.04; installazione di impianti idraulici, di riscaldamento e di condizionamento dell'aria (inclusa manutenzione e riparazione) in edifici o in altre opere di costruzione, codice attività 43.22.01; installazione di impianti per la distribuzione del gas (inclusa manutenzione e riparazione), codice attività 43.22.02; installazione di impianti di spegnimento antincendio (inclusi quelli integrati e la manutenzione e riparazione), codice attività 43.22.03; installazione di impianti di depurazione per piscine (inclusa manutenzione e riparazione), codice attività 43.22.04; installazione di impianti di irrigazione per giardini (inclusa manutenzione e riparazione), codice attività 43.22.05; installazione, riparazione e manutenzione di ascensori e scale mobili, codice attività 43.29.01; lavori di isolamento termico, acustico o antivibrazioni, codice attività 43.29.02; altri lavori di costruzione e installazione nca, codice attività 43.29.09; posa in opera di infissi, arredi, controsoffitti, pareti mobili e simili, codice attività 43.32.02;


33) ISA CG77U - applicabile alle attività di: trasporto marittimo e costiero di passeggeri, codice attività 50.10.00; trasporto marittimo e costiero di merci, codice attività 50.20.00; trasporto di passeggeri per vie d'acqua interne (inclusi i trasporti lagunari), codice attività 50.30.00; trasporto di merci per vie d'acqua interne, codice attività 50.40.00; altre attività dei servizi connessi al trasporto marittimo e per vie d'acqua, codice attività 52.22.09; noleggio senza equipaggio di imbarcazioni da diporto (inclusi i pedalò), codice attività 77.21.02; noleggio di mezzi di trasporto marittimo e fluviale, codice attività 77.34.00; scuole di vela e navigazione che rilasciano brevetti o patenti commerciali, codice attività 85.32.01;

34) ISA CG78U - applicabile alle attività di: attività delle agenzie di viaggio, codice attività 79.11.00; attività dei tour operator, codice attività 79.12.00; altri servizi di prenotazione e altre attività di assistenza turistica non svolte dalle agenzie di viaggio nca, codice attività 79.90.19;

35) ISA CG79U - applicabile alle attività di: noleggio di autovetture ed autoveicoli leggeri, codice attività 77.11.00; noleggio di autocarri e di altri veicoli pesanti, codice attività 77.12.00; noleggio di biciclette, codice attività 77.21.01; noleggio di altri mezzi di trasporto terrestri, codice attività 77.39.10; noleggio di *container* per diverse modalità di trasporto, codice attività 77.39.92;

36) ISA CG83U - applicabile alle attività di: gestione di piscine, codice attività 93.11.20; gestione di impianti sportivi polivalenti, codice attività 93.11.30; gestione di altri impianti sportivi nca, codice attività 93.11.90; gestione di palestre, codice attività 93.13.00;

37) ISA CG85U - applicabile alle attività di: corsi di danza, codice attività 85.52.01; discoteche, sale da ballo *night-club* e simili, codice attività 93.29.10;



38) ISA CG88U - applicabile alle attività di: richiesta certificati e disbrigo pratiche, codice attività 82.99.40; scuole di guida professionale per autisti, ad esempio di autocarri, di *autobus* e di *pullman*, codice attività 85.32.03; autoscuole, scuole di pilotaggio e nautiche, codice attività 85.53.00;

39) ISA CG96U - applicabile alle attività di: lavaggio autoveicoli, codice attività 45.20.91; altre attività di manutenzione e di riparazione di autoveicoli, codice attività 45.20.99; gestione di parcheggi e autorimesse, codice attività 52.21.50; attività di traino e soccorso stradale, codice attività 52.21.60;

40) ISA CK01U - applicabile alle attività di: attività degli studi notarili, codice attività 69.10.20;

41) ISA CK02U - applicabile all'attività di: attività degli studi di ingegneria, codice attività 71.12.10;

42) ISA CK03U - applicabile alle attività di: attività tecniche svolte da geometri, codice attività 71.12.30;

43) ISA CK04U - applicabile all'attività di: attività degli studi legali, codice attività 69.10.10;

44) ISA CK05U - applicabile alle attività di: servizi forniti da commercialisti, codice attività 69.20.11; servizi forniti da esperti contabili, codice attività 69.20.12; attività dei consulenti del lavoro, codice attività 69.20.30;

45) ISA CK06U - applicabile alle attività di: servizi forniti da revisori contabili, periti, consulenti ed altri soggetti che svolgono attività in materia di amministrazione, contabilità e tributi, codice attività 69.20.13;

46) ISA CK08U - applicabile alle attività di: altre attività dei disegnatori grafici, codice attività 74.10.29; attività dei disegnatori tecnici, codice attività 74.10.30;

47) ISA CK16U - applicabile alle attività di: amministrazione di condomini e gestione di beni immobili per conto terzi, codice attività 68.32.00; servizi integrati di gestione agli edifici, codice attività 81.10.00;

48) ISA CK17U - applicabile alle attività di: attività tecniche svolte da periti industriali, codice attività 74.90.91;

49) ISA CK18U - applicabile alle attività di: attività degli studi di architettura, codice attività 71.11.00;

50) ISA CK19U - applicabile alle attività di: fisioterapia, codice attività 86.90.21; altre attività paramediche indipendenti nca, codice attività 86.90.29;

51) ISA CK20U - applicabile all'attività di: attività svolta da psicologi, codice attività 86.90.30;

52) ISA CK21U - applicabile alle attività di: attività degli studi odontoiatrici, codice attività 86.23.00;

53) ISA CK22U - applicabile alle attività di: servizi veterinari, codice attività 75.00.00;

54) ISA CK23U - applicabile alle attività di: servizi di progettazione di ingegneria integrata, codice attività 71.12.20;

55) ISA CK24U - applicabile alle attività di: consulenza agraria fornita da agrotecnici, codice attività 74.90.12; Consulenza agraria fornita da periti agrari, codice attività 74.90.13; consulenza agraria fornita da altri economisti specializzati in agricoltura, codice attività 74.90.14;

56) ISA CK25U - applicabile all'attività di: consulenza agraria fornita da agronomi, codice attività 74.90.11;

57) ISA CK29U - applicabile alle attività di: attività di studio geologico e di prospezione geognostica e mineraria, codice attività 71.12.50; ricerca e sviluppo sperimentale nel campo della geologia, codice attività 72.19.01;

58) ISA CM02U - applicabile all'attività di: commercio al dettaglio di carni e di prodotti a base di carne, codice attività 47.22.00;

59) ISA CM05U - applicabile alle attività di: commercio al dettaglio di confezioni per adulti, codice attività 47.71.10; commercio al dettaglio di confezioni per bambini e neonati, codice attività 47.71.20; commercio al dettaglio di biancheria personale, maglieria, camicie, codice attività 47.71.30; commercio al dettaglio di cappelli, ombrelli, guanti e cravatte, codice attività 47.71.50; commercio al dettaglio di calzature e accessori, codice attività 47.72.10; commercio al dettaglio di articoli di pelletteria e da viaggio, codice attività 47.72.20;

60) ISA CM06A - applicabile alle attività di: commercio al dettaglio in esercizi non specializzati di *computer*, periferiche, attrezzature per le telecomunicazioni, elettronica di consumo audio e video, elettrodomestici, codice attività 47.19.20; commercio al dettaglio di apparecchiature per le telecomunicazioni e la telefonia in esercizi specializzati, codice attività 47.42.00; commercio al dettaglio di apparecchi audio e video in esercizi specializzati, codice attività 47.43.00; commercio al dettaglio di tende e tendine, codice attività 47.53.11; commercio al dettaglio di elettrodomestici in esercizi specializzati, codice attività 47.54.00; commercio al dettaglio di utensili per la casa, di cristallerie e vasellame, codice attività 47.59.20; commercio al dettaglio di articoli per l'illuminazione, codice attività 47.59.30; commercio al dettaglio di macchine per cucire e per maglieria per uso domestico, codice attività 47.59.40; commercio al dettaglio di altri articoli per uso domestico nca, codice attività 47.59.99; commercio al dettaglio di registrazioni musicali e video in esercizi specializzati, codice attività 47.63.00;

61) ISA CM08U - applicabile alle attività di: commercio al dettaglio di articoli sportivi, biciclette e articoli per il tempo libero, codice attività 47.64.10; commercio al dettaglio di giochi e giocattoli (inclusi quelli elettronici), codice attività 47.65.00; commercio al dettaglio di armi e munizioni, articoli militari, codice attività 47.78.50; ricarica di bombole per attività subacquee, codice attività 93.19.91;

62) ISA CM11U - applicabile alle attività di: commercio all'ingrosso di legname, semilavorati in legno e legno artificiale, codice attività 46.73.10; commercio all'ingrosso di altri materiali per rivestimenti (inclusi gli apparecchi igienico-sanitari), codice attività 46.73.22; commercio all'ingrosso di infissi, codice attività 46.73.23; commercio all'ingrosso di altri materiali da costruzione, codice attività 46.73.29; commercio all'ingrosso di vetro piano, codice attività 46.73.30; commercio all'ingrosso di carta da parati, colori e vernici, codice attività 46.73.40; commercio all'ingrosso di articoli in ferro e in altri metalli (ferramenta), codice attività 46.74.10; commercio all'ingrosso di apparecchi e accessori per impianti



idraulici, di riscaldamento e di condizionamento, codice attività 46.74.20; commercio al dettaglio di ferramenta, vernici, vetro piano e materiale elettrico e termoidraulico, codice attività 47.52.10; commercio al dettaglio di articoli igienico-sanitari, codice attività 47.52.20; commercio al dettaglio di materiali da costruzione, ceramiche e piastrelle, codice attività 47.52.30; commercio al dettaglio di carta da parati e rivestimenti per pavimenti (*moquette* e *linoleum*), codice attività 47.53.20; commercio al dettaglio di sistemi di sicurezza, codice attività 47.59.50;

63) ISA CM12U - applicabile all'attività di: commercio al dettaglio di libri nuovi in esercizi specializzati, codice attività 47.61.00;

64) ISA CM13U - applicabile all'attività di: commercio al dettaglio di giornali, riviste e periodici, codice attività 47.62.10;

65) ISA CM15A - applicabile alle attività di: commercio al dettaglio di orologi, articoli di gioielleria e argenteria, codice attività 47.77.00; riparazione di orologi e di gioielli, codice attività 95.25.00;

66) ISA CM15B - applicabile all'attività di: commercio al dettaglio di materiale per ottica e fotografia, codice attività 47.78.20;

67) ISA CM16U - applicabile alle attività di: commercio al dettaglio di articoli di profumeria, prodotti per toletta e per l'igiene personale, codice attività 47.75.10; commercio al dettaglio di saponi, detersivi, prodotti per la lucidatura e affini, codice attività 47.78.60;

68) ISA CM17U - applicabile alle attività di: commercio all'ingrosso di cereali e legumi secchi, codice attività 46.21.10; commercio all'ingrosso di sementi e alimenti per il bestiame (mangimi), piante officinali, semi oleosi, patate da semina, codice attività 46.21.22;

69) ISA CM18A - applicabile all'attività di: commercio all'ingrosso di fiori e piante, codice attività 46.22.00;

70) ISA CM20U - applicabile all'attività di: commercio al dettaglio di articoli di cartoleria e forniture per ufficio, codice attività 47.62.20;

71) ISA CM22C - applicabile all'attività di: commercio all'ingrosso di mobili di qualsiasi materiale, codice attività 46.47.10;

72) ISA CM23U - applicabile alle attività di: commercio all'ingrosso di medicinali, codice attività 46.46.10; commercio all'ingrosso di prodotti botanici per uso farmaceutico, codice attività 46.46.20; commercio all'ingrosso di articoli medicali ed ortopedici, codice attività 46.46.30;

73) ISA CM24U - applicabile all'attività di: commercio all'ingrosso di carta, cartone e articoli di cartoleria, codice attività 46.49.10;

74) ISA CM31U - applicabile all'attività di: commercio all'ingrosso di orologi e di gioielleria, codice attività 46.48.00;

75) ISA CM35U - applicabile all'attività di: erboristerie, codice attività 47.75.20.

76) ISA CM37U - applicabile alle attività di: commercio all'ingrosso di saponi, detersivi e altri prodotti per la pulizia, codice attività 46.44.30; commercio all'ingrosso di profumi e cosmetici, codice attività 46.45.00;

77) ISA CM39U - applicabile all'attività di: commercio al dettaglio di combustibile per uso domestico e per riscaldamento, codice attività 47.78.40;

78) ISA CM40A - applicabile all'attività di: commercio al dettaglio di fiori e piante, codice attività 47.76.10.

79) ISA CM42U - applicabile all'attività di: commercio al dettaglio di articoli medicali e ortopedici in esercizi specializzati, codice attività 47.74.00;

80) ISA CM43U - applicabile alle attività di: commercio all'ingrosso di macchine, accessori e utensili agricoli, inclusi i trattori, codice attività 46.61.00; commercio al dettaglio di macchine, attrezzature e prodotti per l'agricoltura; macchine e attrezzature per il giardinaggio, codice attività 47.52.40;

81) ISA CM44U - applicabile alle attività di: commercio al dettaglio di *computer*, unità periferiche, *software* e attrezzature per ufficio in esercizi specializzati, codice attività 47.41.00; commercio al dettaglio di mobili per ufficio, codice attività 47.78.10;

82) ISA CM48U - applicabile all'attività di: commercio al dettaglio di piccoli animali domestici, codice attività 47.76.20.

83) ISA CM81U - applicabile all'attività di: commercio all'ingrosso di prodotti petroliferi e lubrificanti per autotrazione, di combustibili per riscaldamento, codice attività 46.71.00;

84) ISA CM84U - applicabile alle attività di: commercio all'ingrosso di altre apparecchiature elettroniche per telecomunicazioni e di altri componenti elettronici, codice attività 46.52.09; commercio all'ingrosso di macchine utensili (incluse le relative parti intercambiabili), codice attività 46.62.00; commercio all'ingrosso di macchine per le miniere, l'edilizia e l'ingegneria civile, codice attività 46.63.00; commercio all'ingrosso di macchine per l'industria tessile, di macchine per cucire e per maglieria, codice attività 46.64.00; commercio all'ingrosso di altri mezzi ed attrezzature di trasporto, codice attività 46.69.19; commercio all'ingrosso di materiale elettrico per impianti di uso industriale, codice attività 46.69.20; commercio all'ingrosso di apparecchiature per parrucchieri, palestre, *solarium* e centri estetici, codice attività 46.69.30; commercio all'ingrosso di strumenti e attrezzature di misurazione per uso non scientifico, codice attività 46.69.92; commercio all'ingrosso di altre macchine ed attrezzature per l'industria, il commercio e la navigazione nca, codice attività 46.69.99;

85) ISA CM85U - applicabile all'attività di: commercio al dettaglio di generi di monopolio (tabaccherie), codice attività 47.26.00;

86) ISA CM86U - applicabile all'attività di: commercio effettuato per mezzo di distributori automatici, codice attività 47.99.20;

87) ISA CM87U - applicabile alle attività di: ipermercati, codice attività 47.11.10; grandi magazzini, codice attività 47.19.10; empori ed altri negozi non specializzati di vari prodotti non alimentari, codice attività 47.19.90; commercio al dettaglio in altri esercizi specializzati di medicinali non soggetti a prescrizione medica, codice attività 47.73.20; commercio al dettaglio di filatelia, numismatica e articoli da collezionismo, codice atti-




vità 47.78.91; commercio al dettaglio di spaghi, cordami, tele e sacchi di juta e prodotti per l'imballaggio (esclusi quelli in carta e cartone), codice attività 47.78.92; commercio al dettaglio di articoli funerari e cimiteriali, codice attività 47.78.93; commercio al dettaglio di articoli per adulti (*sexy shop*), codice attività 47.78.94; commercio al dettaglio di altri prodotti non alimentari nca, codice attività 47.78.99; commercio al dettaglio di libri di seconda mano, codice attività 47.79.10; commercio al dettaglio di indumenti e altri oggetti usati, codice attività 47.79.30;

88) ISA CM88U - applicabile alle attività di: commercio all'ingrosso di tabacco grezzo, codice attività 46.21.21; commercio all'ingrosso di prodotti del tabacco, codice attività 46.35.00; commercio all'ingrosso di tappeti, codice attività 46.47.20; commercio all'ingrosso di vari prodotti di consumo non alimentare nca, codice attività 46.49.90; commercio all'ingrosso di giochi per luna-park e videogiochi per pubblici esercizi, codice attività 46.69.93; commercio all'ingrosso di articoli antincendio e antinfortunistici, codice attività 46.69.94; commercio all'ingrosso di *moquette* e *linoleum*, codice attività 46.73.21; commercio all'ingrosso di fibre tessili gregge e semilavorate, codice attività 46.76.10; commercio all'ingrosso di imballaggi, codice attività 46.76.30; commercio all'ingrosso di altri prodotti intermedi nca, codice attività 46.76.90; commercio all'ingrosso non specializzato, codice attività 46.90.00.

2. Gli elementi necessari alla determinazione del punteggio di affidabilità relativo agli indici indicati nel comma 1 sono individuati sulla base delle note tecniche e metodologiche, per l'applicazione dell'indice di cui agli allegati di seguito riportati, nonché degli allegati di cui ai successivi commi da 3 a 6:

1. per l'indice CD02U;
2. per l'indice CD05U;
3. per l'indice CD08U;
4. per l'indice CD11U;
5. per l'indice CD12U;
6. per l'indice CD14U;
7. per l'indice CD15U;
8. per l'indice CD17U;
9. per l'indice CD23U;
10. per l'indice CD27U;
11. per l'indice CD28U;
12. per l'indice CD33U;
13. per l'indice CD34U;
14. per l'indice CD36U;
15. per l'indice CD37U;
16. per l'indice CG31U;
17. per l'indice CG34U;
18. per l'indice CG36U;
19. per l'indice CG37U;
20. per l'indice CG39U;
21. per l'indice CG40U;
22. per l'indice CG44U;
23. per l'indice CG50U;
24. per l'indice CG54U;

25. per l'indice CG55U;
26. per l'indice CG58U;
27. per l'indice CG60U;
28. per l'indice CG61U;
29. per l'indice CG68U;
30. per l'indice CG69U;
- 31.A per l'indice CG74U per i contribuenti esercenti attività d'impresa;
- 31.B per l'indice CG74U per i contribuenti esercenti arti e professioni;
32. per l'indice CG75U;
33. per l'indice CG77U;
34. per l'indice CG78U;
35. per l'indice CG79U;
36. per l'indice CG83U;
37. per l'indice CG85U;
38. per l'indice CG88U;
39. per l'indice CG96U;
40. per l'indice CK01U;
41. per l'indice CK02U;
42. per l'indice CK03U;
43. per l'indice CK04U;
44. per l'indice CK05U;
45. per l'indice CK06U;
- 46.A per l'indice CK08U per i contribuenti esercenti attività d'impresa;
- 46.B per l'indice CK08U per i contribuenti esercenti arti e professioni;
- 47.A per l'indice CK16U per i contribuenti esercenti attività d'impresa;
- 47.B per l'indice CK16U per i contribuenti esercenti arti e professioni;
48. per l'indice CK17U;
49. per l'indice CK18U;
- 50.A per l'indice CK19U per i contribuenti esercenti attività d'impresa;
- 50.B per l'indice CK19U per i contribuenti esercenti arti e professioni;
51. per l'indice CK20U;
- 52.A per l'indice CK21U per i contribuenti esercenti attività d'impresa;
- 52.B per l'indice CK21U per i contribuenti esercenti arti e professioni;
53. per l'indice CK22U;
- 54.A per l'indice CK23U per i contribuenti esercenti attività d'impresa;
- 54.B per l'indice CK23U per i contribuenti esercenti arti e professioni;
55. per l'indice CK24U;
56. per l'indice CK25U;
57. per l'indice CK29U;
58. per l'indice CM02U;
59. per l'indice CM05U;
60. per l'indice CM06A;



61. per l'indice CM08U;
62. per l'indice CM11U;
63. per l'indice CM12U;
64. per l'indice CM13U;
65. per l'indice CM15A;
66. per l'indice CM15B;
67. per l'indice CM16U;
68. per l'indice CM17U;
69. per l'indice CM18A;
70. per l'indice CM20U;
71. per l'indice CM22C;
72. per l'indice CM23U;
73. per l'indice CM24U;
74. per l'indice CM31U;
75. per l'indice CM35U;
76. per l'indice CM37U;
77. per l'indice CM39U;
78. per l'indice CM40A;
79. per l'indice CM42U;
80. per l'indice CM43U;
81. per l'indice CM44U;
82. per l'indice CM48U;
83. per l'indice CM81U;
84. per l'indice CM84U;
85. per l'indice CM85U;
86. per l'indice CM86U;
87. per l'indice CM87U;
88. per l'indice CM88U.

3. La metodologia seguita per individuare gli specifici indicatori territoriali utilizzati per tenere conto del luogo in cui viene svolta l'attività economica è riportata nei seguenti allegati:

96. per la territorialità del livello delle quotazioni immobiliari;

97. per la territorialità del livello dei canoni di locazione degli immobili;

98. per la territorialità del livello del reddito medio imponibile ai fini dell'addizionale Irpef.

Gli specifici indicatori territoriali di cui al presente comma sono utilizzati ai fini della determinazione del punteggio di affidabilità relativo agli indici sintetici di affidabilità fiscale in vigore per il periodo d'imposta 2021.

4. Gli ulteriori elementi necessari alla determinazione del punteggio di affidabilità relativo agli indici sintetici di affidabilità fiscale indicati nel comma 1 sono riportati nelle note tecniche e metodologiche della territorialità generale approvata con decreto del Ministro dell'economia e delle finanze 6 marzo 2008 e successive modificazioni, della territorialità del commercio approvata con decreto del Ministro dell'economia e delle finanze 6 marzo 2008 e successive modificazioni e di quelle di cui agli allegati:

90. per le modalità di calcolo del coefficiente individuale;

91. per le matrici per l'applicazione;

92. per la gestione del numero delle unità locali;

93. per i criteri di arrotondamento.

5. Per il periodo d'imposta in corso al 31 dicembre 2021, nei confronti delle imprese che, per il medesimo periodo d'imposta, determinano il reddito secondo quanto previsto dall'art. 66, del testo unico delle imposte sui redditi, approvato con decreto del Presidente della Repubblica 22 dicembre 1986, n. 917 e successive modificazioni, e che nel periodo di imposta precedente hanno determinato il reddito secondo quanto previsto dall'art. 56 del medesimo testo unico delle imposte sui redditi, o viceversa, gli elementi necessari alla determinazione del punteggio di affidabilità relativo agli indici sintetici di affidabilità fiscale in vigore per il periodo d'imposta 2021, sono individuati anche sulla base della nota tecnica e metodologica di cui all'allegato 94.

6. I dati che l'Agenzia delle entrate fornisce ai contribuenti per l'applicazione, per il periodo di imposta in corso al 31 dicembre 2021, degli indici sintetici di affidabilità fiscale in vigore per il medesimo periodo d'imposta, sono individuati ed elaborati come indicato nell'allegato 95.

7. Gli elementi necessari per la descrizione della metodologia utilizzata per la costruzione degli indici sintetici di affidabilità fiscale indicati nel comma 1, sono riportati nella nota tecnica e metodologica di cui all'allegato 89.

I criteri di arrotondamento, indicati nella nota tecnica e metodologica di cui all'allegato 93, sono stati applicati anche nella fase di costruzione degli indici sintetici di affidabilità fiscale di cui al comma 1.

8. L'individuazione delle variabili da utilizzare per l'applicazione degli indici sintetici di affidabilità fiscale approvati con il presente decreto è stata effettuata sulla base di quanto disposto dal comma 3 dell'art. 9-bis del decreto-legge 24 aprile 2017, n. 50, convertito con la legge 21 giugno 2017, n. 96. I contribuenti a cui si applicano gli indici, a tal fine, comunicano, in sede di dichiarazione dei redditi, i dati economici, contabili e strutturali rilevanti per l'applicazione degli stessi, sulla base di quanto previsto dalla relativa documentazione tecnica e metodologica approvata con il presente decreto, indipendentemente dal regime di determina del reddito utilizzato, tenuto conto di quanto precisato al successivo art. 5.

Art. 2.

Modalità di applicazione degli indici sintetici di affidabilità fiscale

1. Gli indici sintetici di affidabilità fiscale di cui ai punti da 1 a 30, da 32 a 39 e da 58 a 88 del comma 1 dell'art. 1, si applicano ai contribuenti esercenti attività d'impresa che svolgono in maniera prevalente le attività indicate nei corrispondenti punti del citato comma 1, fermo restando il disposto dell'art. 3.

2. Gli indici sintetici di affidabilità fiscale di cui ai punti da 40 a 45, 48, 49, 51, 53 e da 55 a 57 del comma 1 dell'art. 1, si applicano ai contribuenti esercenti arti e professioni che svolgono in maniera prevalente le attività indicate nei corrispondenti punti del citato comma 1, fermo restando il disposto dell'art. 3.



3. Gli indici sintetici di affidabilità fiscale di cui ai punti 31, 46, 47, 50, 52 e 54 del comma 1 dell'art. 1, si applicano ai contribuenti esercenti attività d'impresa, ovvero arti e professioni che svolgono in maniera prevalente le attività indicate nei corrispondenti punti del citato comma 1, fermo restando il disposto dell'art. 3.

4. In caso di esercizio di più attività d'impresa, ovvero di più attività professionali, per attività prevalente, con riferimento alla quale si applicano gli indici sintetici di affidabilità fiscale, si intende l'insieme delle attività dalle quali deriva, nel corso del periodo d'imposta, il maggiore ammontare di ricavi o di compensi, determinato attraverso la somma dei ricavi o compensi afferenti tutte le attività previste dallo specifico indice, tenuto conto di quanto disposto nei successivi commi del presente articolo.

5. L'indice CG36U si applica anche ai contribuenti che svolgono, unitamente all'attività oggetto dell'indice, una o più delle seguenti attività complementari:

a) gelaterie e pasticcerie, codice attività 56.10.30;

b) gelaterie e pasticcerie ambulanti, codice attività 56.10.41;

c) bar e altri esercizi simili senza cucina, codice attività 56.30.00.

L'indice CG36U si applica, in presenza delle attività complementari di cui alle lettere a), b) e c), se i ricavi delle attività oggetto dell'indice sono prevalenti rispetto a quelli derivanti dall'insieme di tali attività complementari.

L'indice CG36U si applica, alle condizioni stabilite nel presente comma, anche in presenza di ricavi, ancorché prevalenti, provenienti dall'attività di vendita di beni soggetti ad aggio e ricavo fisso, ad esclusione di quelli derivanti dalla vendita, in base a contratti estimatori, di giornali, di libri e di periodici, anche su supporto audiovisivo, dalla rivendita di carburanti nonché dalla cessione di generi di monopolio.

6. L'indice CG37U, si applica anche ai contribuenti che svolgono, unitamente alle attività oggetto dell'indice, una o più delle seguenti attività complementari:

a) Ristorazione con somministrazione, codice attività 56.10.11;

b) Attività di ristorazione connesse alle aziende ittiche, codice attività 56.10.13

c) Ristorazione senza somministrazione con preparazione di cibi da asporto, codice attività 56.10.20;

d) Ristorazione ambulante, codice attività 56.10.42;

e) Gestione di apparecchi che consentono vincite in denaro funzionanti a moneta o a gettone, codice attività 92.00.02 (limitatamente alla raccolta delle giocate per conto del concessionario mediante gli apparecchi per il gioco lecito con vincite in denaro di cui all'art. 110, comma 6, del Testo unico delle leggi di pubblica sicurezza (T.U.L.P.S.), di cui al regio decreto 18 giugno 1931, n. 773, in veste di esercenti o possessori degli apparecchi medesimi);

f) Gestione di apparecchi che non consentono vincite in denaro funzionanti a moneta o a gettone, codice attività 93.29.30.

L'indice CG37U si applica, in presenza delle attività complementari di cui alle lettere a), b) e c), se i ricavi delle attività oggetto dello studio sono prevalenti rispetto a quelli derivanti dall'insieme di tali attività complementari.

L'indice CG37U si applica altresì, alle condizioni stabilite nel periodo precedente, in presenza delle attività complementari di cui alle lettere d) ed e), se i ricavi delle attività oggetto dell'indice, sommati a quelli derivanti dalle attività complementari di cui alle lettere a), b) e c), sono prevalenti rispetto a quelli derivanti dall'insieme delle attività complementari di cui alle lettere d) ed e).

L'indice CG37U si applica, alle condizioni stabilite nel presente comma, anche in presenza di ricavi, ancorché prevalenti, provenienti dall'attività di vendita di beni soggetti ad aggio e ricavo fisso, ad esclusione di quelli derivanti dalla vendita, in base a contratti estimatori, di giornali, di libri e di periodici, anche su supporti audiovisivi, dalla rivendita di carburanti nonché dalla cessione di generi di monopolio.

7. L'indice CG44U si applica anche ai contribuenti che svolgono, unitamente alle attività oggetto dell'indice, una o più delle seguenti attività complementari:

a) Ristorazione con somministrazione, codice attività 56.10.11;

b) Attività di ristorazione connesse alle aziende ittiche, codice attività 56.10.13;

c) Gelaterie e pasticcerie, codice attività 56.10.30;

d) Bar e altri esercizi simili senza cucina, codice attività 56.30.00.


L'indice CG44U si applica, in presenza delle predette attività complementari, se i ricavi delle attività oggetto dello studio sono prevalenti rispetto a quelli derivanti dall'insieme delle attività complementari.

8. L'indice CG54U si applica anche ai contribuenti che svolgono, unitamente all'attività oggetto dell'indice, l'attività complementare di bar e altri esercizi simili senza cucina, codice attività 56.30.00, se i ricavi delle attività oggetto dell'indice sono prevalenti rispetto a quelli derivanti da tale attività complementare.

L'indice CG54U si applica, alle condizioni stabilite nel presente comma, anche in presenza di ricavi, ancorché prevalenti, provenienti dall'attività di vendita di beni soggetti ad aggio e ricavo fisso, ad esclusione di quelli derivanti dalla vendita, in base a contratti estimatori, di giornali, di libri e di periodici, anche su supporto audiovisivo, dalla rivendita di carburanti nonché dalla cessione di generi di monopolio.

9. L'indice CG60U si applica, in deroga a quanto previsto al comma 1, anche ai contribuenti titolari di concessione per l'esercizio dell'attività di gestione di stabilimenti balneari: marittimi, lacuali e fluviali, codice attività 93.29.20 che svolgono, unitamente all'attività oggetto dell'indice, e nell'ambito della medesima unità produttiva, una o più delle seguenti attività complementari, anche se prevalenti:

a) Ristorazione con somministrazione, codice attività 56.10.11;



b) Attività di ristorazione connesse alle aziende ittiche, codice attività 56.10.13;

c) Ristorazione senza somministrazione con preparazione di cibi da asporto, codice attività 56.10.20;

d) Gelaterie e pasticcerie, codice attività 56.10.30;

e) Gelaterie e pasticcerie ambulanti, codice attività 56.10.41;

f) Ristorazione ambulante, codice attività 56.10.42;

g) Bar e altri esercizi simili senza cucina, codice attività 56.30.00.

In presenza di più unità locali, ai fini dell'individuazione dell'attività prevalente di cui al comma 1, i ricavi derivanti dalle attività complementari di cui al periodo precedente, qualora le stesse siano esercitate dai titolari di concessione per l'esercizio dell'attività di gestione di stabilimenti balneari: marittimi, lacuali e fluviali, nell'ambito della medesima unità produttiva e unitamente a quella oggetto dell'indice CG60U, si considerano derivanti da tale ultima attività.

10. L'indice CD12U si applica anche ai contribuenti che svolgono, unitamente all'attività oggetto dell'indice, una o più delle seguenti attività complementari:

a) Supermercati, codice attività 47.11.20;

b) Discount di alimentari, codice attività 47.11.30;

c) Minimercati ed altri esercizi non specializzati di alimentari vari, codice attività 47.11.40;

d) Commercio al dettaglio di frutta e verdura preparata e conservata, codice attività 47.21.02;

e) Commercio al dettaglio di bevande, codice attività 47.25.00;

f) Commercio al dettaglio di latte e di prodotti lattiero-caseari, codice attività 47.29.10;

g) Commercio al dettaglio di caffè torrefatto, codice attività 47.29.20;

h) Commercio al dettaglio di prodotti macrobiotici e dietetici, codice attività 47.29.30;

i) Commercio al dettaglio di altri prodotti alimentari in esercizi specializzati nca, codice attività 47.29.90.

L'indice CD12U si applica, in presenza delle predette attività complementari, se i ricavi delle attività oggetto dello studio sono prevalenti rispetto a quelli derivanti dall'insieme delle attività complementari.

11. L'indice CM85U si applica anche ai contribuenti che svolgono, unitamente all'attività oggetto dell'indice, l'attività di ricevitorie del lotto, superenalotto, totocalcio eccetera, codice attività 92.00.01. L'indice CM85U si applica, altresì, in deroga a quanto previsto al comma 1, nel caso in cui i ricavi derivanti dall'attività di ricevitoria siano prevalenti rispetto ai ricavi derivanti dall'attività oggetto dell'indice.

12. Gli indici sintetici di affidabilità fiscale approvati con il presente decreto si applicano a decorrere dal periodo di imposta in corso alla data del 31 dicembre 2021.

Art. 3.

Categorie di contribuenti alle quali non si applicano gli indici sintetici di affidabilità fiscale

1. Oltre alle tipologie di soggetti individuate al comma 6 dell'art. 9-bis, del decreto-legge 24 aprile 2017, n. 50, convertito con la legge 21 giugno 2017, n. 96, gli indici sintetici di affidabilità fiscale approvati con il presente decreto non si applicano nei confronti:

a) dei contribuenti che hanno dichiarato ricavi di cui all'art. 85, comma 1, esclusi quelli di cui alle lettere c), d) ed e), ovvero, compensi di cui all'art. 54, comma 1, del testo unico delle imposte sui redditi, approvato con decreto del Presidente della Repubblica 22 dicembre 1986, n. 917 e successive modificazioni, di ammontare superiore a euro 5.164.569;

b) dei contribuenti che si avvalgono del regime forfetario agevolato, previsto dall'art. 1, commi da 54 a 89, della legge 23 dicembre 2014, n. 190, del regime fiscale di vantaggio per l'imprenditoria giovanile e lavoratori in mobilità di cui all'art. 27, commi 1 e 2, del decreto-legge 6 luglio 2011, n. 98, convertito, con modificazioni, dalla legge 15 luglio 2011, n. 111, e dei contribuenti che determinano il reddito con altre tipologie di criteri forfetari;

c) dei contribuenti che esercitano due o più attività di impresa, non rientranti nel medesimo indice sintetico di affidabilità fiscale, qualora l'importo dei ricavi dichiarati relativi alle attività non rientranti tra quelle prese in considerazione dall'indice sintetico di affidabilità fiscale relativo all'attività prevalente, comprensivi di quelli delle attività complementari indicate, per ogni indice, ai commi da 5 a 11 dell'art. 2, con i limiti ivi indicati, superi il 30 per cento dell'ammontare totale dei ricavi dichiarati;

d) delle società cooperative, società consortili e consorzi che operano esclusivamente a favore delle imprese socie o associate e delle società cooperative costituite da utenti non imprenditori che operano esclusivamente a favore degli utenti stessi;

e) dei soggetti che svolgono attività d'impresa, arte o professione partecipanti a un gruppo IVA di cui al Titolo V-bis del decreto del Presidente della Repubblica 26 ottobre 1972, n. 633.

2. Per gli indici CG40U, CG50U, CG69U e CK23U, ai fini della determinazione del limite di esclusione dall'applicazione degli indici stessi, di cui alla lettera a) del comma 1, i ricavi devono essere aumentati delle rimanenze finali e diminuiti delle esistenze iniziali valutate ai sensi degli articoli 92 e 93 del testo unico delle imposte sui redditi.

3. L'indice CG77U non si applica nei confronti delle corporazioni dei piloti di porto esercenti le attività di cui al medesimo indice.

4. Con provvedimento del direttore dell'Agenzia delle entrate sono individuate le tipologie di contribuenti che, ancorché esclusi dall'applicazione degli indici, sono comunque tenuti alla comunicazione dei dati economici, contabili e strutturali previsti al comma 4 dell'art. 9-bis del decreto-legge 24 aprile 2017, n. 50, convertito con la legge 21 giugno 2017, n. 96.



Art. 4.

Ulteriori categorie di contribuenti alle quali non si applicano gli indici sintetici di affidabilità fiscale

1. Per il solo periodo d'imposta in corso al 31 dicembre 2021, gli indici sintetici di affidabilità fiscale, in vigore per il medesimo periodo d'imposta, non si applicano nei confronti dei soggetti che, nel periodo d'imposta 2021, rispetto al periodo d'imposta 2019, hanno subito una diminuzione di almeno il 33 per cento dei ricavi di cui all'art. 85, comma 1, esclusi quelli di cui alle lettere *c)*, *d)* ed *e)*, ovvero dei compensi di cui all'art. 54, comma 1, del testo unico delle imposte sui redditi di cui al decreto del Presidente della Repubblica 22 dicembre 1986, n. 917. Tali soggetti sono comunque tenuti alla comunicazione dei dati economici, contabili e strutturali previsti dal comma 4 dell'art. 9-*bis* del decreto-legge 24 aprile 2017, n. 50, convertito dalla legge 21 giugno 2017, n. 96.

2. Gli indici sintetici di affidabilità fiscale approvati con il decreto del Ministro dell'economia e delle finanze 2 febbraio 2021, non si applicano, per il periodo d'imposta in corso al 31 dicembre 2021, nei confronti dei soggetti che svolgono attività d'impresa, arte o professione partecipanti a un gruppo IVA di cui al Titolo V-*bis* del decreto del Presidente della Repubblica 26 ottobre 1972, n. 633.

Art. 5.

Determinazione del punteggio di affidabilità fiscale

1. Sulla base degli indici approvati con il presente decreto è espresso, su una scala da 1 a 10, il grado di affidabilità fiscale riconosciuto a ciascun contribuente, anche al fine di consentire a quest'ultimo, sulla base dei dati dichiarati entro i termini ordinariamente previsti, l'accesso al regime premiale previsto al comma 11 dell'art. 9-*bis*, del decreto-legge 24 aprile 2017, n. 50, convertito con la legge 21 giugno 2017, n. 96.

2. Il programma informatico, realizzato dall'Agenzia delle entrate ai sensi del comma 5 dell'art. 9-*bis*, del decreto-legge 24 aprile 2017, n. 50, convertito con la legge 21 giugno 2017, n. 96, di ausilio all'applicazione degli indici sintetici di affidabilità fiscale segnala anche il punteggio relativo agli indicatori elementari tesi a verificare la normalità e la coerenza della gestione aziendale o professionale, anche con riferimento a diverse basi imponibili.

3. Il programma informatico di cui al comma precedente consente altresì al contribuente la possibilità di indicare l'inattendibilità delle informazioni desunte dalle banche dati rese disponibili dall'Agenzia delle entrate. Laddove l'informazione risulta modificabile sulla base di quanto previsto nell'allegato n. 95 al presente decreto, è altresì possibile inserire i dati ritenuti corretti dal contribuente stesso.

4. Con riferimento agli indici approvati con il presente decreto, ad eccezione di quelli di cui al comma successivo, ai fini dell'attribuzione del punteggio relativo agli indicatori elementari tesi a verificare la normalità e la coerenza della gestione aziendale o professionale, relativa


alle diverse basi imponibili, i ricavi, ovvero, i compensi dichiarati, da confrontare con quelli presunti in base agli indicatori elementari, sono i ricavi di cui all'art. 85 del Testo unico delle imposte sui redditi approvato con decreto del Presidente della Repubblica 22 dicembre 1986, n. 917 e successive modificazioni, ad esclusione di quelli previsti dalle lettere *c)*, *d)*, *e)* e *f)*, del comma 1 del medesimo articolo, del citato testo unico, ovvero i compensi di cui all'art. 54, comma 1, del citato testo unico.

5. Con riferimento agli indici sintetici di affidabilità fiscale CM06A, CM12U, CM13U, CM20U, CM81U, CM85U, CG36U, CG37U, CG44U, CG54U, CG60U, CG83U, CG85U, approvati con il presente decreto, ai medesimi fini di cui al precedente comma 4, i ricavi dichiarati, da confrontare con quelli presunti in base agli indicatori elementari, sono quelli di cui all'art. 85 del testo unico delle imposte sui redditi approvato con decreto del Presidente della Repubblica 22 dicembre 1986, n. 917, e successive modificazioni, ad esclusione di quelli previsti dalle lettere *c)*, *d)*, *e)* e *f)*, del comma 1 del medesimo articolo, del citato testo unico, nonché dei ricavi derivanti dalla vendita di generi soggetti ad aggio o ricavo fisso.

6. Ai medesimi fini di cui al precedente comma 4, per le imprese che eseguono opere, forniture e servizi pattuiti come oggetto unitario e con tempo di esecuzione ultrannuale i ricavi dichiarati, da confrontare con quelli presunti in base agli indicatori elementari, vanno aumentati delle rimanenze finali e diminuiti delle esistenze iniziali valutate ai sensi dell'art. 93, commi da 1 a 4, del testo unico delle imposte sui redditi approvato con decreto del Presidente della Repubblica 22 dicembre 1986, n. 917 e successive modificazioni.

7. Per l'indice CM81U, vista l'attività economica per la quale è stato elaborato, la relativa metodologia di elaborazione, nonché le variabili di cui al comma 8 dell'art. 1, ai medesimi fini di cui al precedente comma 4, i ricavi dichiarati, da confrontare con quelli stimati in base agli indicatori elementari, vanno aumentati dell'ammontare delle accise rimborsate all'impresa, nel corso dell'anno, dagli organi competenti.

8. Per migliorare il proprio profilo di affidabilità nonché per accedere al regime premiale di cui al comma 11 dell'art. 9-*bis*, del decreto-legge 24 aprile 2017, n. 50, convertito con la legge 21 giugno 2017, n. 96, i contribuenti interessati possono indicare nelle dichiarazioni fiscali ulteriori componenti positivi, non risultanti dalle scritture contabili, rilevanti per la determina della base imponibile ai fini delle imposte sui redditi. Tali ulteriori componenti positivi rilevano anche ai fini dell'imposta regionale sulle attività produttive e determinano un corrispondente maggior volume di affari rilevante ai fini dell'imposta sul valore aggiunto. Ai fini dell'imposta sul valore aggiunto, salva prova contraria, all'ammontare degli ulteriori componenti positivi di cui ai precedenti periodi si applica, tenendo conto dell'esistenza di operazioni non soggette ad imposta ovvero soggette a regimi speciali, l'aliquota media risultante dal rapporto tra l'imposta relativa alle operazioni imponibili, diminuita di quella relativa alle cessioni di beni ammortizzabili, e il volume d'affari dichiarato.



9. La dichiarazione degli importi di cui al comma precedente non comporta l'applicazione di sanzioni e interessi a condizione che il versamento delle relative imposte sia effettuato entro il termine e con le modalità previsti per il versamento a saldo delle imposte sui redditi, con facoltà di effettuare il pagamento rateale delle somme dovute a titolo di saldo e di acconto delle imposte ai sensi dell'art. 20 del decreto legislativo 9 luglio 1997, n. 241.

10. Gli ulteriori componenti positivi di cui al precedente comma 8 non rilevano ai fini dell'individuazione degli altri dati economici, contabili e strutturali rilevanti per l'applicazione degli indici sintetici di affidabilità fiscale.

Art. 6.

Ulteriori attività economiche alle quali si applicano gli indici sintetici di affidabilità fiscale approvati con decreto del Ministro dell'economia e delle finanze del 2 febbraio 2021

1. Per effetto dell'aggiornamento della classificazione delle attività economiche Ateco 2007, adottata per finalità statistiche e amministrative a partire dal 1° aprile 2022, per il periodo d'imposta in corso al 31 dicembre 2021 e successivi, i seguenti indici sintetici di affidabilità fiscale, approvati con decreto del Ministro dell'economia e delle finanze del 2 febbraio 2021, sono applicabili, oltre alle attività economiche previste nel citato decreto, anche alle attività economiche di seguito elencate:

1) ISA BD09U - applicabile anche alle attività di fabbricazione di *stand* e altre strutture simili per convegni e fiere prevalentemente in legno, codice attività 16.23.21; fabbricazione di altri elementi in legno e di falegnameria per l'edilizia (esclusi *stand* e strutture simili per convegni e fiere), codice attività 16.23.22;

2) ISA BD20U - applicabile anche all'attività di presagomatura dell'acciaio per cemento armato, codice attività 24.33.03;

3) ISA BD40U - applicabile anche all'attività di fabbricazione di luminarie per feste, codice attività 27.40.02;

4) ISA BG04U - applicabile anche alle attività di gestione di parchi di divertimento, tematici e acquatici, nei quali sono in genere previsti spettacoli, esibizioni e servizi, codice attività 93.21.01; gestione di attrazioni e attività di spettacolo in forma itinerante (giostre) o di attività dello spettacolo viaggiante svolte con attrezzature smontabili, in spazi pubblici e privati, codice attività 93.21.02;

5) ISA BG67U - applicabile anche all'attività di: attività di lavanderie *self-service*, codice attività 96.01.30;

6) ISA BK30U - applicabile anche alle attività di: attività di consulenza in materia di prevenzione e riduzione dell'inquinamento di aria, acqua e suolo; consulenza in materia di gestione dei rifiuti, codice attività 74.90.31; attività di consulenza in materia di gestione delle risorse energetiche, energie rinnovabili e efficienza energetica, codice attività 74.90.32; attività di consulenza in materia di gestione delle risorse idriche, minerali e altre risorse naturali usate per finalità diverse da quella energetica, codice attività 74.90.33.

2. Gli indici sintetici di affidabilità fiscale di cui ai punti da 1 a 3 e 5 del comma 1 del presente articolo si applicano ai contribuenti esercenti attività d'impresa che svolgono in maniera prevalente le attività indicate nei corrispondenti punti del citato comma 1, fermo restando il disposto dell'art. 3 del decreto del Ministro dell'economia e delle finanze del 2 febbraio 2021.

3. Gli indici sintetici di affidabilità fiscale di cui ai punti 4 e 6 del comma 1 del presente articolo si applicano ai contribuenti esercenti attività d'impresa, ovvero arti e professioni che svolgono in maniera prevalente le attività indicate nei corrispondenti punti del citato comma 1, fermo restando il disposto dell'art. 3 del decreto del Ministro dell'economia e delle finanze del 2 febbraio 2021.

4. Per effetto della soppressione di alcuni codici attività a seguito dell'aggiornamento della classificazione delle attività economiche Ateco 2007, di cui al comma 1 del presente articolo, i seguenti indici sintetici di affidabilità fiscale, approvati con decreto del Ministro dell'economia e delle finanze del 2 febbraio 2021, non sono più applicabili alle attività economiche di seguito elencate:

1) ISA BD09U - non più applicabile all'attività di: fabbricazione di altri elementi in legno e di falegnameria per l'edilizia, codice attività 16.23.20;

2) ISA BG04U - non più applicabile all'attività di: parchi di divertimento e parchi tematici, codice attività 93.21.00.

5. In ogni caso, gli indici sintetici di affidabilità fiscale approvati con il decreto del Ministro dell'economia e delle finanze del 2 febbraio 2021 sono applicabili, a partire dal periodo d'imposta 2021, sulla base dell'aggiornamento della classificazione delle attività economiche Ateco 2007, di cui al comma 1 del presente articolo.

6. Il programma informatico di ausilio all'applicazione degli indici sintetici di affidabilità fiscale di cui all'art. 5, comma 2 del presente decreto, tiene conto delle modifiche agli indici di cui ai commi precedenti.

Art. 7.


Correzione alla nota tecnica e metodologica dell'indice sintetico di affidabilità fiscale BM80U

1. Alla pagina 31 della nota tecnica e metodologica dell'indice sintetico di affidabilità fiscale BM80U, approvata con decreto del Ministro dell'economia e delle finanze del 2 febbraio 2021, allegato n. 83, nella esplicitazione della formula del «Valore aggiunto», il segno «+» che compare prima delle parole «Deduzione forfettaria» è sostituito con il segno «-».

Il presente decreto sarà pubblicato nella *Gazzetta Ufficiale* della Repubblica italiana.

Roma, 21 marzo 2022

Il Ministro: FRANCO




ALLEGATO 1

NOTA TECNICA E METODOLOGICA

INDICE SINTETICO DI AFFIDABILITÀ FISCALE

CD02U

PRODUZIONE DI PASTE ALIMENTARI



APPLICAZIONE DELL'ISA

L'indice sintetico di affidabilità fiscale (ISA) esprime un giudizio di sintesi sull'affidabilità dei comportamenti fiscali del soggetto.

L'ISA è calcolato come media aritmetica di un insieme d'indicatori elementari e rappresenta il posizionamento del contribuente rispetto a tali indicatori attribuendo al soggetto un valore di sintesi, in scala da 1 a 10, dei singoli indicatori elementari: più basso sarà il valore dell'indice, minore sarà l'affidabilità fiscale del soggetto, più alto sarà il valore, più alta sarà l'attendibilità fiscale del soggetto.

I contribuenti interessati possono indicare ulteriori componenti positivi non risultanti dalle scritture contabili, che concorrono al calcolo degli indicatori elementari, per migliorare il proprio profilo di affidabilità fiscale.

Le attività economiche (ATECO 2007) oggetto dell'indice sintetico di affidabilità fiscale CD02U sono di seguito riportate:

- 10.73.00 - Produzione di paste alimentari, di cuscus e di prodotti farinacei simili
- 10.85.05 - Produzione di piatti pronti a base di pasta

I criteri generali seguiti per la costruzione dell'indice sintetico di affidabilità fiscale CD02U sono riportati nell'**Allegato 89**.

Di seguito sono rappresentate le modalità di calcolo dell'indice sintetico di affidabilità fiscale CD02U per l'applicazione al singolo contribuente dal periodo di imposta 2021.



MODELLI DI BUSINESS

Ai fini della definizione degli indicatori elementari, i contribuenti interessati all'applicazione dell'ISA CD02U sono classificati in gruppi omogenei che presentano al loro interno caratteristiche il più possibile simili in termini di modalità di operare sul mercato in base al "Modello di Business" (MoB) adottato.

I modelli di business rappresentano la struttura della catena del valore alla base del processo di produzione del bene o del servizio e sono espressione delle differenze fondamentali che derivano dalle diverse articolazioni organizzative con cui tale processo viene effettuato o da specifiche competenze.

Per l'ISA CD02U i MoB individuati sono i seguenti (la numerosità indicata è riferita alle imprese della base dati di costruzione, p.i. 2019):

- **MoB 1 - Laboratori che producono principalmente paste alimentari fresche da vendersi sfuse con prevalente clientela privata** (Numerosità: 1.837);
- **MoB 2 - Imprese che producono prevalentemente paste alimentari fresche confezionate e non soprattutto per utilizzatori professionali e distribuzione commerciale** (Numerosità: 343);
- **MoB 3 - Imprese che producono soprattutto paste alimentari secche destinate in prevalenza ad utilizzatori professionali e distribuzione commerciale** (Numerosità: 165);
- **MoB 4 - Laboratori che effettuano in prevalenza produzione di altri prodotti farinacei con clientela soprattutto privata** (Numerosità: 205).

Per la descrizione degli elementi che permettono l'assegnazione del contribuente ai MoB si rimanda al **Sub Allegato 1.A**.



INDICATORI ELEMENTARI

Gli indicatori elementari utilizzati ai fini del calcolo dell'indice sintetico di affidabilità fiscale per l'ISA CD02U sono differenziati **in due gruppi**:

1. **Indicatori elementari di affidabilità.** Tali indicatori individuano l'attendibilità di relazioni e rapporti tra grandezze di natura contabile e strutturale, tipici del settore e/o del modello organizzativo di riferimento, all'interno di specifici intervalli di valori su una scala da 1 a 10.

A questo gruppo appartengono gli indicatori elementari:

- Ricavi per addetto;
- Valore aggiunto per addetto;
- Reddito per addetto;
- Durata e decumulo delle scorte.

2. **Indicatori elementari di anomalia.** Tali indicatori segnalano la presenza di profili contabili e/o gestionali atipici rispetto al settore e/o al modello organizzativo di riferimento o evidenziano incongruenze riconducibili ad ingiustificati disallineamenti tra le informazioni dichiarate nei modelli di rilevazione dei dati per l'applicazione degli ISA, ovvero tra queste e le informazioni presenti nei modelli dichiarativi e/o in altre banche dati, con riferimento a diverse annualità d'imposta. Gli indicatori partecipano al calcolo dell'indice sintetico di affidabilità fiscale soltanto quando l'anomalia è presente; trattandosi di indicatori riferibili unicamente ad anomalie, il relativo punteggio di affidabilità fiscale viene misurato o con una scala da 1 a 5 o con il valore 1 che evidenzia la presenza di una grave anomalia.

A questo gruppo appartengono gli indicatori elementari suddivisi nelle successive sezioni:

Gestione caratteristica:

- Costo del venduto e per la produzione di servizi negativo o nullo;
- Corrispondenza delle esistenze di prodotti finiti, materie prime e merci con le relative rimanenze;
- Corrispondenza delle esistenze di opere e servizi di durata ultrannuale con le relative rimanenze;
- Copertura delle spese per dipendente;
- Analisi dell'apporto di lavoro delle figure non dipendenti;
- Assenza del numero di associati in partecipazione in presenza dei relativi utili;
- Incidenza dei costi residuali di gestione;



- Margine operativo lordo negativo.

Gestione dei beni strumentali:

- Incidenza degli ammortamenti;
- Incidenza dei costi per beni mobili acquisiti in dipendenza di contratti per locazione finanziaria.

Redditività:

- Reddito operativo negativo;
- Risultato ordinario negativo.

Gestione extra-caratteristica:

- Incidenza degli accantonamenti;
- Incidenza degli oneri finanziari netti sul reddito operativo lordo.

Le formule delle variabili e degli indicatori sono riportate nel **Sub Allegato 1.D**.



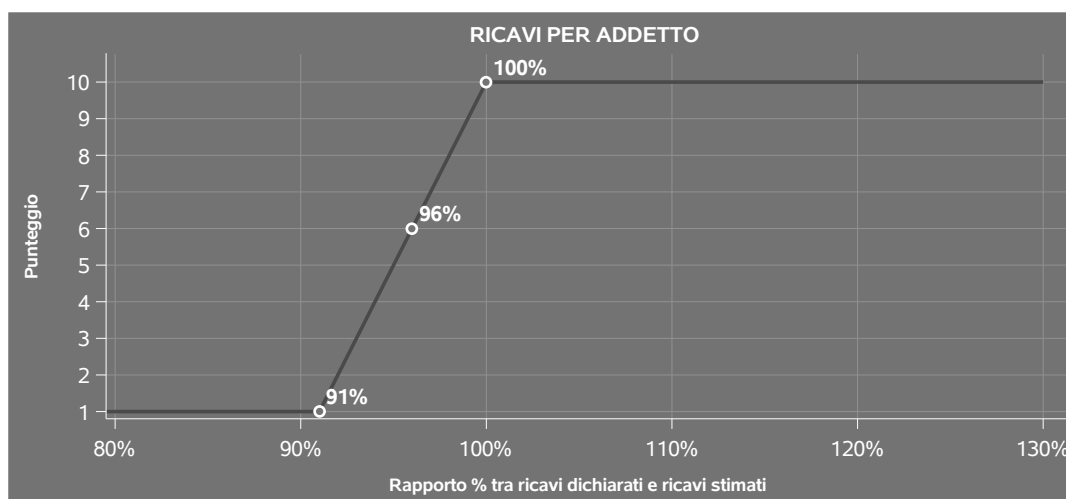
INDICATORI ELEMENTARI DI AFFIDABILITÀ

RICAVI PER ADDETTO

L'indicatore misura l'affidabilità dell'ammontare di ricavi che un'impresa consegue attraverso il processo produttivo con riferimento al contributo di ciascun addetto.

L'indicatore è calcolato come rapporto tra i ricavi dichiarati per addetto e i ricavi per addetto stimati.

A tale indicatore viene associato un punteggio che varia su una scala da 1 a 10. Quando i ricavi dichiarati sono maggiori o uguali rispetto a quelli stimati, ovvero il rapporto tra i ricavi dichiarati e i ricavi stimati presenta un valore pari o superiore ad 1, il punteggio assume valore 10; quando il citato rapporto presenta un valore pari o inferiore alla corrispondente soglia minima di riferimento¹, il punteggio assume valore 1; quando tale rapporto presenta un valore compreso nell'intervallo tra la soglia minima e massima di riferimento, il punteggio è modulato² fra 1 e 10. Nel seguente grafico, per semplicità di rappresentazione, i valori sono rappresentati in forma percentuale approssimata all'intero.




I ricavi stimati sono determinati sulla base di una funzione di regressione dei "Ricavi per addetto" i cui coefficienti e la relativa interpretazione sono riportati nel **Sub Allegato 1.B**.

La stima dei "Ricavi per addetto" è personalizzata per singolo contribuente sulla base di uno specifico "coefficiente individuale", che misura le differenze nella produttività delle imprese (ad

¹La soglia minima di riferimento è pari a $\exp(-0,09236)$, ovvero l'esponenziale dell'errore standard (σ), con segno negativo, dei residui della funzione di stima dei ricavi per addetto.

² $\text{Punteggio} = 1 + 9 \times \frac{[\text{indicatore} - \exp(-\sigma)]}{[1 - \exp(-\sigma)]}$



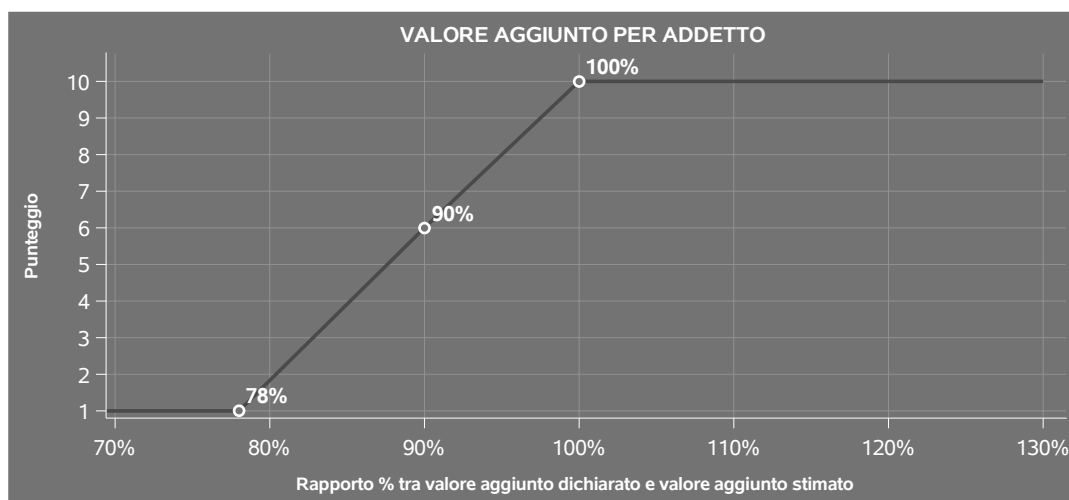
esempio, dovute a diverse abilità manageriali, potere di mercato, ecc.) e che risulta calcolato sulla base dei dati delle otto annualità di imposta precedenti relativi al medesimo contribuente. I criteri per la determinazione del coefficiente individuale sono riportati nell'**Allegato 90**.

VALORE AGGIUNTO PER ADDETTO

L'indicatore misura l'affidabilità del valore aggiunto creato con riferimento al contributo di ciascun addetto.

L'indicatore è calcolato come rapporto tra il valore aggiunto dichiarato per addetto e il valore aggiunto per addetto stimato.

A tale indicatore viene associato un punteggio che varia su una scala da 1 a 10. Quando il valore aggiunto dichiarato è maggiore o uguale rispetto a quello stimato, ovvero il rapporto tra il valore aggiunto dichiarato e il valore aggiunto stimato presenta un valore pari o superiore ad 1, il punteggio assume valore 10; quando il citato rapporto presenta un valore pari o inferiore alla corrispondente soglia minima di riferimento³, il punteggio assume valore 1; quando tale rapporto presenta un valore compreso nell'intervallo tra la soglia minima e massima di riferimento, il punteggio è modulato⁴ fra 1 e 10. Nel seguente grafico, per semplicità di rappresentazione, i valori sono rappresentati in forma percentuale approssimata all'intero.



Il valore aggiunto stimato è determinato sulla base di una funzione di regressione del "Valore aggiunto per addetto" i cui coefficienti e la relativa interpretazione sono riportati nel **Sub Allegato 1.C**.

³La soglia minima di riferimento è pari a $\exp(-0,24674)$, ovvero l'esponenziale dell'errore standard (σ), con segno negativo, dei residui della funzione di stima del valore aggiunto per addetto.

⁴Punteggio = $1+9x[(\text{indicatore} - \exp(-\sigma))/[1 - \exp(-\sigma)]]$



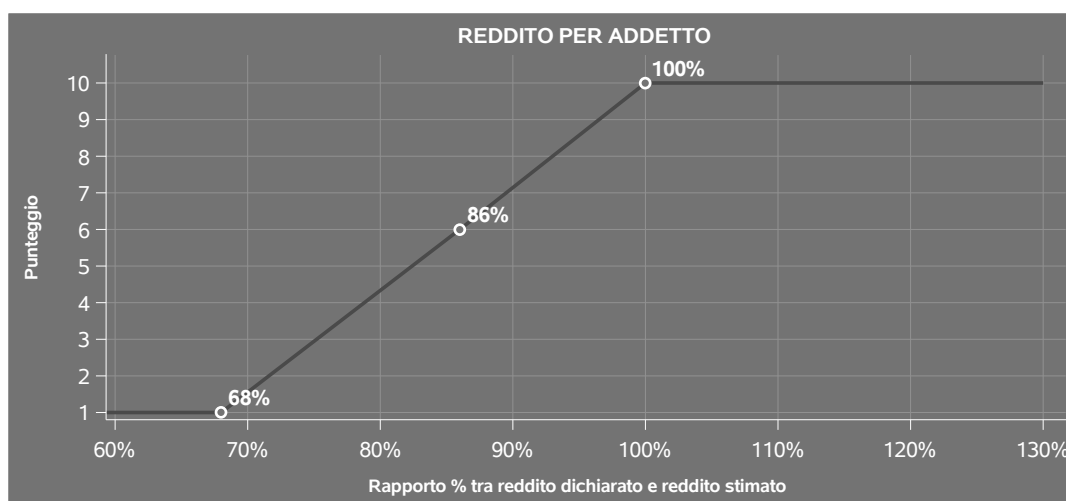
La stima del "Valore aggiunto per addetto" è personalizzata per singolo contribuente sulla base di uno specifico "coefficiente individuale", che misura le differenze nella produttività delle imprese (ad esempio, dovute a diverse abilità manageriali, potere di mercato, ecc.) e che risulta calcolato sulla base dei dati delle otto annualità di imposta precedenti relativi al medesimo contribuente. I criteri per la determinazione del coefficiente individuale sono riportati nell'**Allegato 90**.

REDDITO PER ADDETTO

L'indicatore misura l'affidabilità del reddito che un soggetto economico realizza in un determinato periodo di tempo con riferimento al contributo di ciascun addetto.


L'indicatore è calcolato come rapporto tra il reddito dichiarato per addetto e il reddito per addetto stimato.

A tale indicatore viene associato un punteggio che varia su una scala da 1 a 10. Quando il reddito dichiarato è maggiore o uguale rispetto a quello stimato ovvero il rapporto tra reddito dichiarato e reddito stimato presenta un valore pari o superiore ad 1, il punteggio assume valore 10; quando il citato rapporto presenta un valore pari o inferiore alla corrispondente soglia minima di riferimento⁵ o il reddito dichiarato è negativo, il punteggio assume valore 1; quando tale rapporto presenta un valore compreso nell'intervallo tra la soglia minima e massima di riferimento, il punteggio è modulato⁶ fra 1 e 10. Nel seguente grafico, per semplicità di rappresentazione, i valori sono rappresentati in forma percentuale approssimata all'intero.



⁵La soglia minima di riferimento è pari a $\exp(-0,38382)$, ovvero l'esponenziale della deviazione standard (σ), con segno negativo, del logaritmo del rapporto tra reddito per addetto dichiarato e reddito per addetto dichiarato più la differenza tra valore aggiunto per addetto stimato e dichiarato.

⁶Punteggio = $1+9x\{[\text{indicatore} - \exp(-\sigma)]/[1 - \exp(-\sigma)]\}$



Il reddito stimato è pari alla somma del reddito dichiarato e dell'eventuale maggior valore aggiunto stimato.

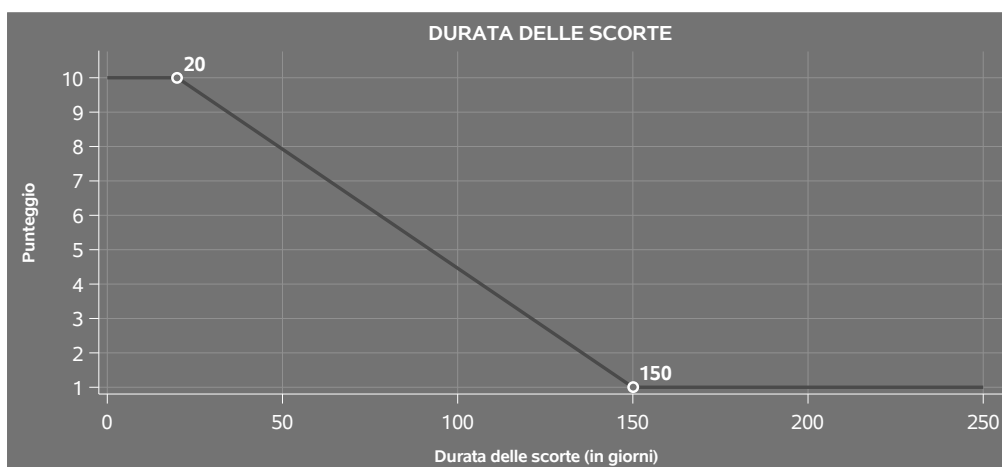
DURATA E DECUMULO DELLE SCORTE

L'indicatore "Durata e decumulo delle scorte" è un indicatore composito costituito dalla media semplice dei punteggi dei due indicatori elementari "Durata delle scorte" e "Decumulo delle scorte".

● DURATA DELLE SCORTE

L'indicatore misura i giorni di permanenza media delle scorte in magazzino.


A tale indicatore viene associato un punteggio che varia su una scala da 1 a 10. Quando la "Durata delle scorte" presenta un valore pari o inferiore alla soglia minima di riferimento, il punteggio assume valore 10; quando la durata delle scorte presenta un valore pari o superiore alla corrispondente soglia massima di riferimento, il punteggio assume valore 1; quando la durata delle scorte presenta un valore compreso nell'intervallo tra la soglia minima e massima di riferimento, il punteggio è modulato⁷ fra 1 e 10.



I dati riportati nel grafico sono riferiti al MoB 3.

Le soglie di riferimento (esprese in numero di giorni) sono differenziate per "Modello di Business" come di seguito riportato:

⁷Punteggio = $10 - 9x[(\text{indicatore} - \text{soglia minima}) / (\text{soglia massima} - \text{soglia minima})]$



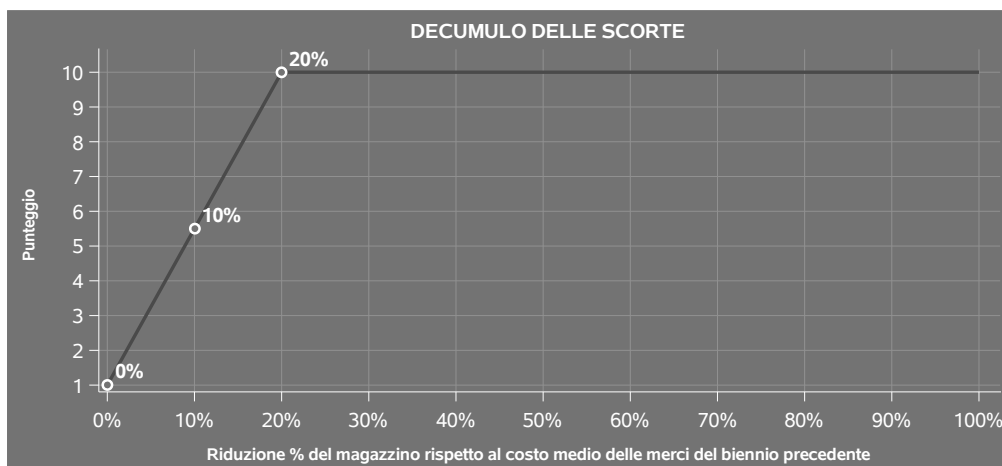
	Modalità di distribuzione	Soglia minima	Soglia massima
MoB 1	Tutti i soggetti	8,00	80,00
MoB 2	Tutti i soggetti	10,00	90,00
MoB 3	Tutti i soggetti	20,00	150,00
MoB 4	Tutti i soggetti	8,00	90,00

Per ogni singolo soggetto, i valori soglia sono ottenuti come media, ponderata con le relative probabilità di appartenenza, dei valori di riferimento individuati per gruppo omogeneo.


● DECUMULO DELLE SCORTE

L'indicatore di "Decumulo delle scorte" fornisce una misura dello smobilizzo delle giacenze di magazzino nel corso dell'anno.

A tale indicatore viene associato un punteggio che varia su una scala da 1 a 10. Quando il "Decumulo delle scorte" presenta un valore pari o inferiore alla soglia minima di riferimento, pari a **zero**, il punteggio assume valore 1; quando il "Decumulo delle scorte" presenta un valore pari o superiore alla corrispondente soglia massima di riferimento (**0,20**), il punteggio assume valore 10; quando il "Decumulo delle scorte" presenta un valore compreso nell'intervallo tra la soglia minima e massima di riferimento, il punteggio è modulato⁸ fra 1 e 10. Nel seguente grafico, per semplicità di rappresentazione, i valori sono rappresentati in forma percentuale.




⁸Punteggio = 1 + 9x(indicatore/0,20)



L'indicatore di "Decumulo delle scorte" è **applicato** quando il suo punteggio è superiore al punteggio dell'indicatore "Durata delle scorte".

In caso di inapplicabilità dell'indicatore "Decumulo delle scorte", il punteggio dell'indicatore composito "Durata e decumulo delle scorte" sarà pari a quello del solo indicatore "Durata delle scorte".



INDICATORI ELEMENTARI DI ANOMALIA

GESTIONE CARATTERISTICA

COSTO DEL VENDUTO E PER LA PRODUZIONE DI SERVIZI NEGATIVO O NULLO

L'indicatore evidenzia situazioni di anomalia relative al costo del venduto e per la produzione di servizi.

Nel caso in cui tale costo sia negativo o nullo, l'indicatore è **applicato** e il relativo punteggio assume valore 1.

CORRISPONDENZA DELLE ESISTENZE DI PRODOTTI FINITI, MATERIE PRIME E MERCI CON LE RELATIVE RIMANENZE

L'indicatore monitora la corrispondenza tra il valore delle "Esistenze iniziali relative a merci, prodotti finiti, materie prime e sussidiarie, semilavorati e ai servizi non di durata ultrannuale", comprensive di quelle relative a prodotti soggetti ad aggio o ricavo fisso, e le relative rimanenze finali dichiarate per il periodo di imposta precedente.

Nel caso in cui la differenza, in valore assoluto, tra i due importi sia superiore a 100 euro più il 5% delle rimanenze finali dell'anno precedente, l'indicatore è **applicato** e il relativo punteggio assume valore 1.

L'indicatore è **applicabile** solo se per il periodo di imposta precedente il contribuente ha applicato gli indici sintetici di affidabilità fiscale per una attività di impresa.

CORRISPONDENZA DELLE ESISTENZE DI OPERE E SERVIZI DI DURATA ULTRANNUALE CON LE RELATIVE RIMANENZE

L'indicatore monitora la corrispondenza tra il valore delle "Esistenze iniziali relative ad opere, forniture e servizi di durata ultrannuale" e le relative rimanenze finali dichiarate per il periodo di imposta precedente.

Nel caso in cui la differenza, in valore assoluto, tra i due importi sia superiore a 100 euro più il 5% delle rimanenze finali dell'anno precedente, l'indicatore è **applicato** e il relativo punteggio assume valore 1.

L'indicatore è **applicabile** solo se per il periodo di imposta precedente il contribuente ha applicato gli indici sintetici di affidabilità fiscale per una attività di impresa.



COPERTURA DELLE SPESE PER DIPENDENTE

L'indicatore verifica che l'impresa generi un valore aggiunto per addetto coerente con le spese per dipendente.

L'indicatore è **calcolato** come rapporto tra le spese per dipendente e il valore aggiunto per addetto⁹. Le spese per dipendente sono calcolate come rapporto tra le "Spese per lavoro dipendente e per altre prestazioni diverse da lavoro dipendente afferenti l'attività dell'impresa", al netto delle "Spese per prestazioni rese da professionisti esterni", delle "Spese per collaboratori coordinati e continuativi" e delle "Spese per compensi corrisposti ai soci per l'attività di amministratore (società di persone)", e il numero dipendenti.

Nel caso in cui il rapporto tra le spese per dipendente e il valore aggiunto per addetto assuma valori superiori all'unità l'indicatore è **applicato** e il relativo punteggio assume valore 1.

ANALISI DELL'APPORTO DI LAVORO DELLE FIGURE NON DIPENDENTI

L'indicatore monitora la corretta compilazione dell'apporto di lavoro delle figure non dipendenti.

A tal fine, per ciascuna figura di addetto non dipendente (collaboratori familiari, familiari diversi, associati in partecipazione, soci amministratori, soci non amministratori) e a seconda della natura giuridica dell'impresa di appartenenza, è stato definito un valore percentuale minimo di apporto di lavoro per addetto, differenziato per numero di addetti per figura di addetto non dipendente (si veda la tabella seguente).

Tale valore rappresenta la soglia minima di riferimento dell'apporto di lavoro delle figure non dipendenti.

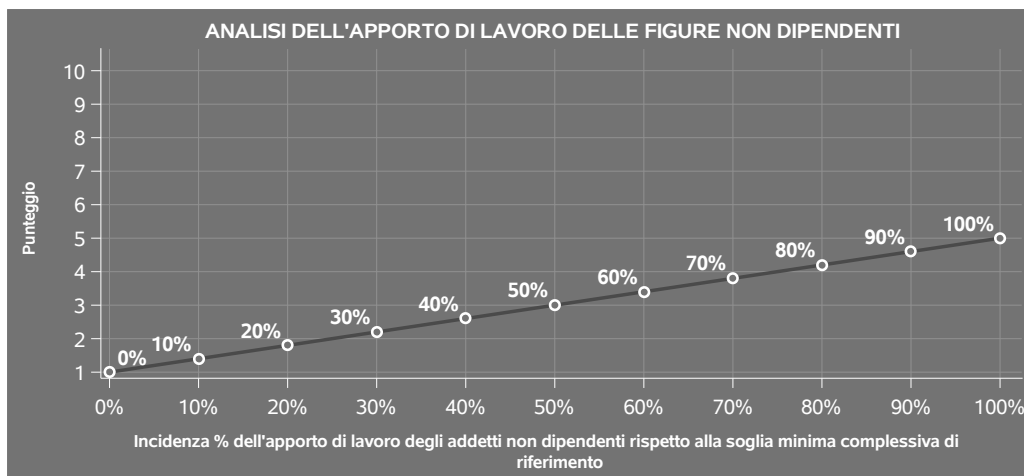
Soglia minima percentuale di apporto di lavoro per addetto delle figure non dipendenti

NATURA GIURIDICA	Numero addetti per figura	COLLABORATORI FAMILIARI	FAMILIARI DIVERSI	ASSOCIATI IN PARTECIPAZIONE	SOCI AMMINISTRATORI	SOCI NON AMMINISTRATORI
Persone fisiche	1	50	30	10		
	2	50	30	8		
	3	50	30	5		
	4	50	30	3		
	5	50	30	2		
	>5	50	30	1		
Società di persone	1		30	10	100	20
	2		30	8	75	15
	3		30	5	67	13
	4		30	3	63	13
	5		30	2	60	8
	>5		30	1	50	4
Società di capitali e enti non commerciali	1		30	10	50	10
	2		30	8	38	8
	3		30	5	33	5
	4		30	3	31	3
	5		30	2	28	2
	>5		30	1	16	1

⁹Quando il denominatore dell'indicatore "Copertura delle spese per dipendente" è non positivo, l'indicatore **non è applicato**.



Nel caso in cui la percentuale complessiva di apporto di lavoro degli addetti non dipendenti dichiarata sia inferiore alla soglia minima complessiva di riferimento, l'indicatore è **applicato** e il relativo punteggio¹⁰ assume un valore compreso tra 1 e 5, come da grafico successivo.



ASSENZA DEL NUMERO DI ASSOCIATI IN PARTECIPAZIONE IN PRESENZA DEI RELATIVI UTILI

L'indicatore evidenzia situazioni di anomalia nei casi di mancata dichiarazione dell'apporto di lavoro degli "Associati in partecipazione" in presenza degli "Utili spettanti agli associati in partecipazione con apporti di solo lavoro".

Nel caso in cui si verifichi tale anomalia, l'indicatore è **applicato** e il relativo punteggio assume valore 1.

INCIDENZA DEI COSTI RESIDUALI DI GESTIONE


L'indicatore verifica che le voci di costo relative agli oneri diversi di gestione e alle altre componenti negative costituiscano una plausibile componente residuale di costo.

L'indicatore è **calcolato** come rapporto percentuale tra i costi residuali di gestione e i costi totali.

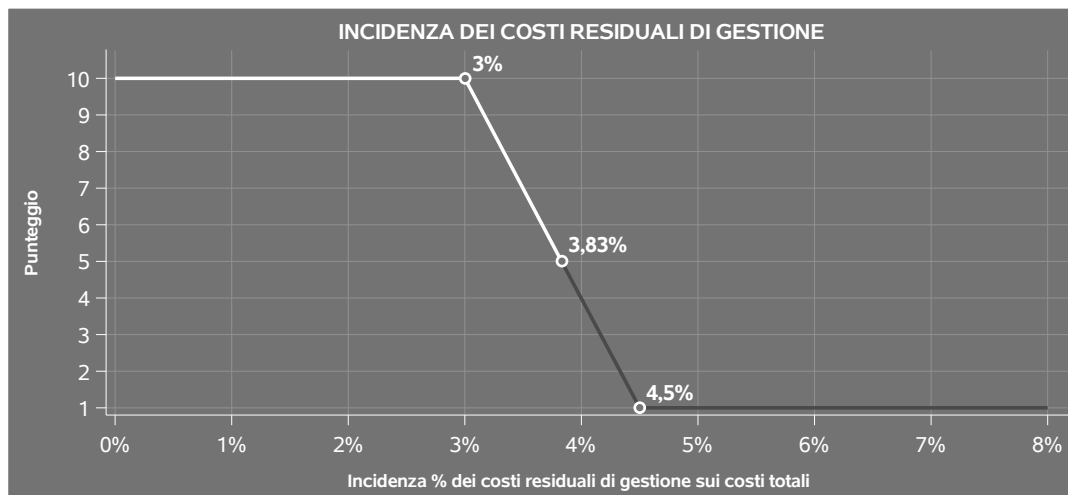
Qualora i costi totali siano uguali a zero, l'indicatore non è **applicabile**.

All'indicatore "Incidenza dei costi residuali di gestione" viene associato un punteggio che varia su una scala da 1 a 10. Quando l'indicatore presenta un valore pari o inferiore alla corrispondente soglia minima di riferimento, il punteggio assume valore 10; quando l'indicatore presenta un valore pari o superiore alla corrispondente soglia massima di riferimento, il punteggio assume valore 1; quando

¹⁰Punteggio = $1+4 \times (\text{apporto di lavoro degli addetti non dipendenti} / \text{soglia minima complessiva di riferimento})$



l'indicatore presenta un valore compreso nell'intervallo tra la soglia minima e massima di riferimento, il punteggio è modulato¹¹ fra 1 e 10.



L'indicatore è **applicato** quando il relativo punteggio è non superiore a 5.

MARGINE OPERATIVO LORDO NEGATIVO

L'indicatore evidenzia situazioni di anomalia relative al margine operativo lordo.

Nel caso in cui detto margine sia negativo e il valore aggiunto sia positivo, l'indicatore è **applicato** e il relativo punteggio assume valore 1.

GESTIONE DEI BENI STRUMENTALI


INCIDENZA DEGLI AMMORTAMENTI

L'indicatore verifica la coerenza tra ammortamenti per beni mobili strumentali e relativo valore.

L'indicatore è **calcolato** come rapporto percentuale tra gli ammortamenti per beni mobili strumentali, al netto dei beni di costo unitario non superiore a 516,46 euro e il valore dei beni strumentali mobili in proprietà, al netto dei beni di costo unitario non superiore a 516,46 euro, parametrato alla quota di mesi di attività nel corso del periodo di imposta (numero di mesi di attività nel corso del periodo di imposta / 12).

Nel caso in cui il valore dell'indicatore sia superiore al valore della soglia massima di riferimento

¹¹Punteggio = $10 - 9 \times \frac{(\text{indicatore} - \text{soglia minima})}{(\text{soglia massima} - \text{soglia minima})}$



(25%), l'indicatore è **applicato** e il relativo punteggio assume valore 1.

Qualora l'importo degli ammortamenti per beni mobili strumentali, al netto dei beni di costo unitario non superiore a 516,46 euro, sia positivo e il valore dei beni strumentali mobili in proprietà, al netto dei beni di costo unitario non superiore a 516,46 euro, sia pari a zero, l'indicatore è **applicato** e il relativo punteggio assume valore 1.

INCIDENZA DEI COSTI PER BENI MOBILI ACQUISITI IN DIPENDENZA DI CONTRATTI PER LOCAZIONE FINANZIARIA

L'indicatore verifica la coerenza tra canoni di leasing e valore dei relativi beni strumentali acquisiti in leasing.

L'indicatore è **calcolato** come rapporto percentuale tra i "Canoni per beni mobili acquisiti in dipendenza di contratti di locazione finanziaria, ad esclusione dei canoni di leasing fiscalmente deducibili oltre il periodo di durata del contratto", e il "Valore dei beni strumentali mobili relativo a beni acquisiti in dipendenza di contratti di locazione finanziaria", parametrato alla quota di mesi di attività nel corso del periodo di imposta (numero di mesi di attività nel corso del periodo di imposta/12).

Nel caso in cui il valore dell'indicatore sia superiore al valore della soglia massima di riferimento (50%), l'indicatore è **applicato** e il relativo punteggio assume valore 1.

Qualora i "Canoni per beni mobili acquisiti in dipendenza di contratti di locazione finanziaria, ad esclusione dei canoni di leasing fiscalmente deducibili oltre il periodo di durata del contratto", siano positivi e il "Valore dei beni strumentali mobili relativo a beni acquisiti in dipendenza di contratti di locazione finanziaria" sia pari a zero, l'indicatore è **applicato** e il relativo punteggio assume valore 1.

REDDITIVITÀ

REDDITO OPERATIVO NEGATIVO


L'indicatore intercetta le situazioni in cui il reddito operativo è minore di zero.

Qualora si verifichi questa condizione e il margine operativo lordo sia positivo, l'indicatore è **applicato** e il relativo punteggio assume valore 1.

RISULTATO ORDINARIO NEGATIVO

L'indicatore intercetta le situazioni in cui il risultato ordinario è minore di zero.

Qualora si verifichi questa condizione, l'indicatore è **applicato** e il relativo punteggio assume valore 1.



GESTIONE EXTRA-CARATTERISTICA

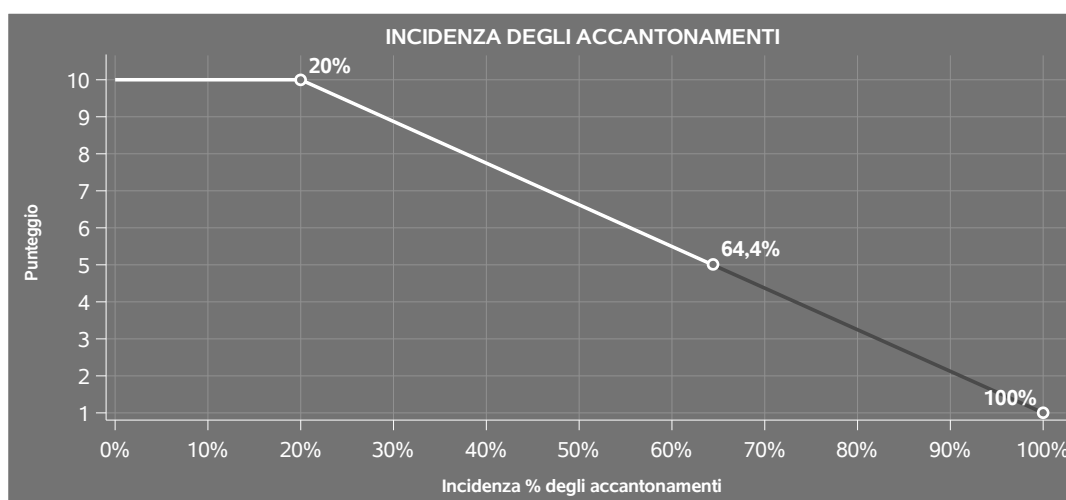
INCIDENZA DEGLI ACCANTONAMENTI

L'indicatore verifica la plausibilità degli accantonamenti rispetto alla capacità dell'impresa di produrre reddito attraverso la propria gestione caratteristica.

L'indicatore è **calcolato** come rapporto percentuale tra gli "Accantonamenti" e il margine operativo lordo.

Qualora gli "Accantonamenti" siano uguali a zero, l'indicatore non è **applicabile**.


All'indicatore "Incidenza degli accantonamenti" viene associato un punteggio che varia su una scala da 1 a 10. Quando l'indicatore presenta un valore pari o inferiore alla corrispondente soglia minima di riferimento (**20%**), il punteggio assume valore 10; quando l'indicatore presenta un valore pari o superiore alla corrispondente soglia massima di riferimento (**100%**), il punteggio assume valore 1; quando l'indicatore presenta un valore compreso nell'intervallo tra la soglia minima e massima di riferimento, il punteggio è modulato¹² fra 1 e 10.



L'indicatore è **applicato** quando il relativo punteggio è non superiore a 5.

Qualora il margine operativo lordo sia non positivo, l'indicatore è **applicato** ed assume punteggio pari ad 1.

¹²Punteggio = $10 - 9 \times \frac{(\text{indicatore} - \text{soglia minima})}{(\text{soglia massima} - \text{soglia minima})}$



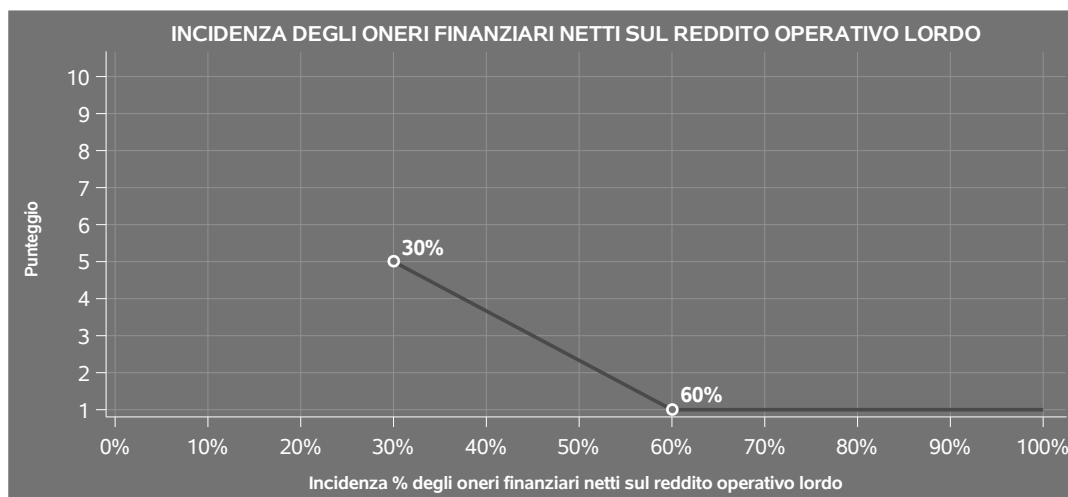
INCIDENZA DEGLI ONERI FINANZIARI NETTI SUL REDDITO OPERATIVO LORDO

L'indicatore verifica la plausibilità dell'indebitamento finanziario dell'impresa, permettendo di evidenziare eventuali squilibri tra la gestione operativa (comprensiva di ammortamenti e canoni per beni mobili acquisiti in dipendenza di contratti di locazione finanziaria) e la gestione finanziaria.

L'indicatore è **calcolato** come rapporto percentuale tra gli oneri finanziari netti e il reddito operativo lordo.

Qualora gli oneri finanziari netti siano non positivi, l'indicatore non è **applicabile**.


All'indicatore "Incidenza degli oneri finanziari netti sul reddito operativo lordo" viene associato un punteggio che varia su una scala da 1 a 5. Quando l'indicatore presenta un valore pari o superiore alla corrispondente soglia massima di riferimento (**60%**) il punteggio assume valore 1; quando l'indicatore presenta un valore superiore alla soglia minima (**30%**) e inferiore alla soglia massima di riferimento, il punteggio è modulato¹³ fra 1 e 5.



Qualora il reddito operativo lordo sia non positivo l'indicatore è **applicato** e assume punteggio pari ad 1.

In assenza di anomalia, l'indicatore non è applicato e il relativo punteggio di affidabilità non è calcolato.

¹³Punteggio = 5 - 4 x [(indicatore - soglia minima)/(soglia massima - soglia minima)]



SUB ALLEGATI


SUB ALLEGATO 1.A - ASSEGNAZIONE AI MOB

In fase di applicazione, per l'assegnazione dei contribuenti ai MoB viene utilizzata una combinazione di due tecniche statistiche di tipo multivariato (analisi fattoriali e modelli di mistura finita) che utilizza le seguenti variabili:

Analisi fattoriale	Nome variabile	Descrizione variabile
Prodotti ottenuti	MERCE_PAS_FRES_CONF_P_MAX	Paste alimentari fresche confezionate
	MERCE_PAS_FRES_SFUSA_P_MAX	Paste alimentari fresche e/o pastorizzate da vendersi sfuse
	MERCE_SECCO_MAX	Paste alimentari secche
	MERCE_FARINACEO_MAX	Altri prodotti farinacei
Struttura dei canali di vendita	TIPCLI_NOPRIV_P_MAX	Tipologia della clientela diversa dai privati
	TIPCLI_PRIV_P_MAX	Tipologia della clientela: Privati
	AM_COMU_SN	Area di mercato: Comune
	QCD_VEN_FATT_P	Altri elementi specifici: Vendite con emissione di fattura

Sulla base di tali variabili, il contribuente viene assegnato ad uno o più MoB attraverso l'attribuzione di una probabilità di appartenenza, come descritto nell'**Allegato 89**.


Le matrici ed i vettori per il calcolo delle probabilità di appartenenza ai MoB sono riportati nell'**Allegato 91**.




SUB ALLEGATO 1.B - FUNZIONE "RICAVI PER ADDETTO"

Di seguito viene riportato l'elenco delle variabili e dei coefficienti della funzione di regressione "Ricavi per addetto", con la spiegazione dei coefficienti.

VARIABILI	COEFFICIENTE	INTERPRETAZIONE DEL COEFFICIENTE STIMATO
INPUT PRODUTTIVI	(*)	Un aumento dell'1% della variabile determina un aumento dello 0,08% del Ricavo stimato
	(*)	Un aumento dell'1% della variabile determina un aumento dello 0,05% del Ricavo stimato
	(*)	Un aumento dell'1% della variabile determina un aumento dello 0,60% del Ricavo stimato
	(*)	Un aumento dell'1% della variabile determina un aumento dello 0,16% del Ricavo stimato
	(*)	Un aumento dell'1% della variabile determina un aumento dello 0,03% del Ricavo stimato
	(*)	Un aumento dell'1% della variabile determina un aumento dello 0,03% del Ricavo stimato



	VARIABILI	COEFFICIENTE	INTERPRETAZIONE DEL COEFFICIENTE STIMATO
VARIABILI STRUTTURALI	Quota giornate Apprendisti	-0,08272729772548	Un apprendista presenta una produttività inferiore dell'8,27% in termini di Ricavo stimato
	Prodotti ottenuti: Paste speciali (aromatizzate, biologiche, integrali, aproteiche, etc.)	0,073959762089336	Un aumento dell'1% della variabile determina un aumento dello 0,07% del Ricavo stimato
	Prodotti ottenuti: Piatti pronti	-0,023102051598922	Un aumento dell'1% della variabile determina una diminuzione dello 0,02% del Ricavo stimato
MODELLI DI BUSINESS (MoB)	Probabilità di appartenenza al MoB 1 — Laboratori che producono principalmente paste alimentari fresche da vendersi sfuse con prevalente clientela privata	0,011884323935965	L'appartenenza al MoB determina un aumento dell'1,19% del Ricavo stimato
VARIABILI TERRITORIALI	Territorialità del livello dei canoni di locazione degli immobili definita su dati dell'Osservatorio sul Mercato Immobiliare (OMI), a livello comunale	0,152290245389145	La localizzazione nei comuni a più alto livello secondo la territorialità considerata determina un aumento del 15,23% del Ricavo stimato
MISURE DI CICLO DI SETTORE	Tasso di occupazione a livello regionale	0,00162919835395	Una diminuzione di un punto della variabile determina una flessione dello 0,16% del Ricavo stimato
	Andamento della media dei ricavi del settore	0,100659333961831	Una diminuzione dell'1% della variabile di ciclo economico determina una flessione dello 0,10% del Ricavo stimato



VARIABILI	COEFFICIENTE	INTERPRETAZIONE DEL COEFFICIENTE STIMATO
ECONOMIE DI SCALA E/O SOSTITUZIONE	(***) -0,000789574143695	Un aumento dell'1% della variabile determina una diminuzione dello 0,001% del Ricavo stimato
(Valore dei beni strumentali) x (Spese per lavoro dipendente al netto dei compensi corrisposti ai soci per l'attività di amministratore)	(***) -0,000623574481274	Un aumento dell'1% della variabile determina una diminuzione dello 0,001% del Ricavo stimato
INTERCETTA	1,449172408527416	
Coefficiente di rivalutazione	1,006736173413756	
Coefficiente individuale		

(*) Le variabili contabili (XC) sono utilizzate in stima come $LN[1+XC/(N^{\circ}addetti \times 1.000)]$ o $LN[1+MIN\{XC/(N^{\circ}addetti \times 1.000), quota\ valore\ in\ migliaia\ pro\ capite\}]$


(**) Le variabili numeriche (XN) sono utilizzate in stima come $LN[1+XN/(N^{\circ}addetti)]$ o $LN[1+MIN\{XN/(N^{\circ}addetti), quota\ valore\ pro\ capite\}]$

(***) La variabile relativa al numero degli addetti è utilizzata in stima come $LN(1+N^{\circ}addetti)$

(****) Ciascuna variabile (XS) del prodotto è utilizzata in stima come $LN(1+XS)$

Le variabili dipendenti sono utilizzate in stima come $LN[1+YC/(N^{\circ}addetti \times 1.000)]$, dove: YC è uguale a Ricavi oppure Compensi oppure Valore aggiunto.


Le misure di ciclo settoriale relative al periodo di imposta di applicazione saranno pubblicate con apposito Decreto ai sensi dell'art. 9-bis comma 2 del DL 50 del 24 aprile 2017 convertito nella Legge n. 96 del 21 giugno 2017.



SUB ALLEGATO 1.C - FUNZIONE "VALORE AGGIUNTO PER ADDETTO"

Di seguito viene riportato l'elenco delle variabili e dei coefficienti della funzione di regressione "Valore aggiunto per addetto", con la spiegazione dei coefficienti.

	VARIABILI		COEFFICIENTE	INTERPRETAZIONE DEL COEFFICIENTE STIMATO
INPUT PRODUTTIVI	Spese per lavoro dipendente al netto dei compensi corrisposti ai soci per l'attività di amministratore	(*)	0,204530000047939	Un aumento dell'1% della variabile determina un aumento dello 0,20% del VA stimato
	Valore dei beni strumentali	(*)	0,096467730616983	Un aumento dell'1% della variabile determina un aumento dello 0,10% del VA stimato
	Costo del venduto e per la produzione di servizi	(*)	0,344733602946298	Un aumento dell'1% della variabile determina un aumento dello 0,34% del VA stimato
	Costo per servizi al netto dei compensi corrisposti ai soci per l'attività di amministratore (società ed enti soggetti all'Ires) + Canoni per beni mobili acquisiti in dipendenza di contratti di locazione non finanziaria e di noleggio	(*)	0,056418050155083	Un aumento dell'1% della variabile determina un aumento dello 0,06% del VA stimato
	Canoni relativi a beni immobili	(*)	-0,050928742774245	Un aumento dell'1% della variabile determina una diminuzione dello 0,05% del VA stimato



	VARIABILI		COEFFICIENTE	INTERPRETAZIONE DEL COEFFICIENTE STIMATO
	Ammortamenti per beni mobili strumentali	(*)	0,062097929980663	Un aumento dell'1% della variabile determina un aumento dello 0,06% del VA stimato
	Quota dei Collaboratori familiari e dei Soci, escluso il primo, e/o associati		0,199518664775206	Un aumento dell'1% della variabile determina un aumento dello 0,20% del VA stimato
VARIABILI STRUTTURALI	Quota giornate Apprendisti		-0,180483433648982	Un apprendista presenta una produttività inferiore del 18,05% in termini di VA stimato
	Prodotti ottenuti: Piatti pronti		-0,094448646954374	Un aumento dell'1% della variabile determina una diminuzione dello 0,09% del VA stimato
MODELLI DI BUSINESS (MoB)	Probabilità di appartenenza al MoB 2 — Imprese che producono prevalentemente paste alimentari fresche confezionate e non soprattutto per utilizzatori professionali e distribuzione commerciale		-0,068707865465072	L'appartenenza al MoB determina una diminuzione del 6,87% del VA stimato
	Probabilità di appartenenza al MoB 3 — Imprese che producono soprattutto paste alimentari secche destinate in prevalenza ad utilizzatori professionali e distribuzione commerciale		-0,073110676541583	L'appartenenza al MoB determina una diminuzione del 7,31% del VA stimato




	VARIABILI		COEFFICIENTE	INTERPRETAZIONE DEL COEFFICIENTE STIMATO
	Probabilità di appartenenza al MoB 4 — Laboratori che effettuano in prevalenza produzione di altri prodotti farinacei con clientela soprattutto privata		-0,077896894435563	L'appartenenza al MoB determina una diminuzione del 7,79% del VA stimato
MISURE DI CICLO DI SETTORE	Tasso di occupazione a livello regionale		0,003548773042541	Una diminuzione di un punto della variabile determina una flessione dello 0,35% del VA stimato
	Andamento della media dei ricavi del settore		0,263755310741462	Una diminuzione dell'1% della variabile di ciclo economico determina una flessione dello 0,26% del VA stimato
ECONOMIE DI SCALA E/O SOSTITUZIONE	(Valore dei beni strumentali) x (Spese per lavoro dipendente al netto dei compensi corrisposti ai soci per l'attività di amministratore)	(****)	-0,001592581272302	Un aumento dell'1% della variabile determina una diminuzione dello 0,002% del VA stimato
INTERCETTA	Valore dell'intercetta del modello di stima		0,887246534146272	
Coefficiente di rivalutazione			1,027772973886711	
Coefficiente individuale	Vedasi Allegato 90			

(*) Le variabili contabili (XC) sono utilizzate in stima come $LN[1+XC/(N^{\circ}addetti \times 1.000)]$ o $LN[1+MIN(XC/(N^{\circ}addetti \times 1.000), \text{quota valore in migliaia pro capite})]$

(**) Le variabili numeriche (XN) sono utilizzate in stima come $LN[1+XN/(N^{\circ}addetti)]$ o $LN[1+MIN(XN/(N^{\circ}addetti), \text{quota valore pro capite})]$


(***) La variabile relativa al numero degli addetti è utilizzata in stima come $LN(1+N^{\circ}addetti)$



(****) Ciascuna variabile (XS) del prodotto è utilizzata in stima come $LN(1+XS)$

Le variabili dipendenti sono utilizzate in stima come $LN[1+YC/(N^{\circ}addetti \times 1.000)]$, dove: YC è uguale a Ricavi oppure Compensi oppure Valore aggiunto.

Le misure di ciclo settoriale relative al periodo di imposta di applicazione saranno pubblicate con apposito Decreto ai sensi dell'art. 9-bis comma 2 del DL 50 del 24 aprile 2017 convertito nella Legge n. 96 del 21 giugno 2017.



SUB ALLEGATO 1.D - FORMULE DELLE VARIABILI E DEGLI INDICATORI

Di seguito sono riportate le formule delle variabili e degli indicatori economico-contabili utilizzati nell'ISA CD02U:

Addetti ¹⁴ (**ditte individuali**) = Titolare + Numero dipendenti + Numero collaboratori coordinati e continuativi che prestano attività prevalentemente nell'impresa + Numero collaboratori dell'impresa familiare e coniuge dell'azienda coniugale + Numero familiari diversi che prestano attività nell'impresa + Numero associati in partecipazione.

Addetti (società) = Numero dipendenti + Numero collaboratori coordinati e continuativi che prestano attività prevalentemente nell'impresa + Numero familiari diversi che prestano attività nell'impresa + Numero associati in partecipazione + Numero soci amministratori + Numero soci non amministratori + Numero amministratori non soci.

Altri prodotti farinacei = Prodotti ottenuti: Altri prodotti farinacei, se Prodotti ottenuti: Altri prodotti farinacei è pari al Valore massimo prodotti ottenuti; altrimenti assume valore pari a zero.

Ammortamenti per beni mobili strumentali, al netto dei beni di costo unitario non superiore a 516,46 euro = Ammortamenti per beni mobili strumentali - Spese per l'acquisto di beni strumentali mobili di costo unitario non superiore a 516,46 euro.


Area di mercato: Comune = Area di mercato: Comune=1 se Area di mercato: Nazionale (1 = comune; 2 = provincia; 3 = fino a 3 regioni; 4 = oltre 3 regioni) è pari ad 1; altrimenti la variabile assume valore pari a zero.

Costi produttivi = Costo del venduto e per la produzione di servizi + Costo per servizi - Compensi corrisposti ai soci per l'attività di amministratore (società ed enti soggetti all'IRES) + Canoni per beni mobili acquisiti in dipendenza di contratti di locazione non finanziaria e di noleggio + Spese per lavoro dipendente e per altre prestazioni diverse da lavoro dipendente afferenti l'attività dell'impresa - Compensi corrisposti ai soci per l'attività di amministratore (società di persone).

Costi residuali di gestione = Oneri diversi di gestione ed altre componenti negative - Perdite su crediti - Utili spettanti agli associati in partecipazione con apporti di solo lavoro - Maggiorazioni fiscali - Componenti negativi derivanti da trasferimenti di azienda o di rami di azienda - Minusvalenze derivanti da operazioni di riconversione produttiva, ristrutturazione o ridimensionamento produttivo, espropri o nazionalizzazioni di beni, alienazione di beni non strumentali all'attività produttiva - Quote di accantonamento annuale al TFR per forme pensionistiche complementari e somme erogate agli iscritti ai fondi di previdenza del personale dipendente - Oneri per imposte e tasse.

Costi totali = Costi produttivi + Oneri diversi di gestione ed altre componenti negative - Perdite su crediti - Utili spettanti agli associati in partecipazione con apporti di solo lavoro - Maggiorazioni fiscali - Componenti negativi

¹⁴Il titolare è pari a uno. Il numero collaboratori dell'impresa familiare e coniuge dell'azienda coniugale, il numero familiari diversi che prestano attività nell'impresa, il numero associati in partecipazione, il numero soci amministratori e il numero soci non amministratori sono pari alla relativa percentuale di lavoro prestato diviso 100. Il numero collaboratori coordinati e continuativi che prestano attività prevalentemente nell'impresa, il numero amministratori non soci e il titolare sono rideterminati in base alla durata dell'attività pari al numero di mesi di attività nel corso del periodo di imposta diviso 12. Il numero addetti non può essere inferiore a ("Numero di mesi di attività nel corso del periodo di imposta" diviso 12).



derivanti da trasferimenti di azienda o di rami di azienda - Minusvalenze derivanti da operazioni di riconversione produttiva, ristrutturazione o ridimensionamento produttivo, espropri o nazionalizzazioni di beni, alienazione di beni non strumentali all'attività produttiva - Quote di accantonamento annuale al TFR per forme pensionistiche complementari e somme erogate agli iscritti ai fondi di previdenza del personale dipendente - Oneri per imposte e tasse.

Costo del venduto e per la produzione di servizi ¹⁵ = [Esistenze iniziali relative a merci, prodotti finiti, materie prime e sussidiarie, semilavorati e ai servizi non di durata ultrannuale + Costi per l'acquisto di materie prime, sussidiarie, semilavorati e merci e per la produzione di servizi - Beni distrutti o sottratti relativi a materie prime, sussidiarie, semilavorati, merci e prodotti finiti] - Rimanenze finali relative a merci, prodotti finiti, materie prime e sussidiarie, semilavorati e ai servizi non di durata ultrannuale.

Decumulo delle scorte ¹⁶ = [(Esistenze iniziali relative a merci, prodotti finiti, materie prime e sussidiarie, semilavorati e ai servizi non di durata ultrannuale - Rimanenze finali relative a merci, prodotti finiti, materie prime e sussidiarie, semilavorati e ai servizi non di durata ultrannuale)] / [(Costi per l'acquisto di materie prime, sussidiarie, semilavorati e merci e per la produzione di servizi relativi al periodo di imposta precedente (per gli ISA con trattamento ad aggio è neutralizzata la componente ad aggio o ricavo fisso) + Costi per l'acquisto di materie prime, sussidiarie, semilavorati e merci e per la produzione di servizi relativi a due periodi di imposta precedenti (per gli ISA con trattamento ad aggio è neutralizzata la componente ad aggio o ricavo fisso)) / 2].

Durata delle scorte = [(Esistenze iniziali relative a merci, prodotti finiti, materie prime e sussidiarie, semilavorati e ai servizi non di durata ultrannuale + Rimanenze finali relative a merci, prodotti finiti, materie prime e sussidiarie, semilavorati e ai servizi non di durata ultrannuale) / 2] × 365 / (Costo del venduto e per la produzione di servizi).

Margine operativo lordo = Valore aggiunto - (Spese per lavoro dipendente e per altre prestazioni diverse da lavoro dipendente afferenti l'attività dell'impresa - Spese per prestazioni rese da professionisti esterni - Compensi corrisposti ai soci per l'attività di amministratore (società di persone)).

Numero dipendenti = (Numero delle giornate retribuite - Numero delle giornate di sospensione, C.I.G. e simili del personale dipendente) diviso 312.


Oneri finanziari netti = Interessi e altri oneri finanziari - Risultato della gestione finanziaria.

Paste alimentari fresche confezionate = Prodotti ottenuti: Paste alimentari fresche confezionate: (non all'uovo + all'uovo + ripiene + gnocchi), se Prodotti ottenuti: Paste alimentari fresche confezionate: (non all'uovo + all'uovo + ripiene + gnocchi) è pari al Valore massimo prodotti ottenuti; altrimenti assume valore pari a zero.

Paste alimentari fresche e/o pastorizzate da vendersi sfuse = Prodotti ottenuti: Paste alimentari fresche e/o pastorizzate da vendersi sfuse : (non all'uovo + all'uovo + ripiene + gnocchi), se Prodotti ottenuti: Paste alimentari fresche e/o pastorizzate da vendersi sfuse : (non all'uovo + all'uovo + ripiene + gnocchi) è pari al Valore massimo prodotti ottenuti; altrimenti assume valore pari a zero.

¹⁵Ad esclusione dell'utilizzo nell'ambito dell'indicatore elementare di anomalia relativo al "costo del venduto e per la produzione di servizi", se la variabile è minore di zero, viene posta uguale a zero.

¹⁶Quando il denominatore dell'indicatore "Decumulo delle scorte" è nullo, l'indicatore non è applicato.



Paste alimentari secche = Prodotti ottenuti: Paste alimentari secche: (non all'uovo + all'uovo + ripiene), se Prodotti ottenuti: Paste alimentari secche: (non all'uovo + all'uovo + ripiene) è pari al Valore massimo prodotti ottenuti; altrimenti assume valore pari a zero.

Quota dei Collaboratori familiari e dei Soci, escluso il primo, e/o associati = [Numero collaboratori dell'impresa familiare e coniuge dell'azienda coniugale + Numero familiari diversi che prestano attività nell'impresa + Numero associati in partecipazione + (Numero soci amministratori + Numero soci non amministratori) escluso il primo socio¹⁷]/(Addetti).

Quota giornate Apprendisti = (Numero giornate retribuite apprendisti)/(Addetti x 312)).

Reddito = Risultato ordinario + Altri proventi considerati ricavi di cui alla lettera f) dell'art. 85, comma 1, del TUIR + Altri proventi e componenti positivi - Oneri diversi di gestione ed altre componenti negative di cui componenti negativi derivanti da trasferimenti di azienda o di rami di azienda - Oneri diversi di gestione ed altre componenti negative di cui minusvalenze derivanti da operazioni di riconversione produttiva, ristrutturazione o ridimensionamento produttivo, espropri o nazionalizzazioni di beni, alienazione di beni non strumentali all'attività produttiva.

Reddito operativo = Margine operativo lordo - Ammortamenti - Accantonamenti.

Reddito operativo lordo = Reddito operativo + Ammortamenti + Canoni per beni mobili acquisiti in dipendenza di contratti di locazione finanziaria, ad esclusione dei canoni di leasing fiscalmente deducibili oltre il periodo di durata del contratto.

Ricavi = Ricavi di cui ai commi 1 (Lett. a) e b)) e 2 dell'art. 85 del TUIR + (Altri proventi considerati ricavi - Altri proventi considerati ricavi di cui alla lettera f) dell'art. 85, comma 1, del TUIR) + Rimanenze finali relative ad opere, forniture e servizi di durata ultrannuale - Esistenze iniziali relative ad opere, forniture e servizi di durata ultrannuale + Ulteriori componenti positivi per migliorare il profilo di affidabilità.

Risultato ordinario = Reddito operativo + Risultato della gestione finanziaria - Interessi e altri oneri finanziari + Incrementi di immobilizzazioni per lavori interni.

Tasso di occupazione a livello regionale

La variabile è la media, per tutte le unità locali compilate, dei singoli indicatori regionali.

Un'unità locale è compilata se il comune dell'unità locale è compilato.

Se non risulta compilata alcuna unità locale occorre far riferimento al comune del domicilio fiscale qualora presente.

Territorialità del livello dei canoni di locazione degli immobili definita su dati dell'Osservatorio sul Mercato Immobiliare (OMI) riferiti all'anno 2020¹⁸

La territorialità del livello dei canoni di locazione degli immobili differenzia il territorio nazionale sulla base dei valori delle locazioni degli immobili per comune. La variabile è la media, per tutte le unità locali compilate, dei singoli indicatori territoriali.

¹⁷ Il primo socio è rideterminato in base alla durata dell'attività pari al numero di mesi dell'attività nel corso del periodo d'imposta diviso 12. La somma del numero soci non può essere inferiore a ("Numero di mesi di attività nel corso del periodo d'imposta" diviso 12).

¹⁸ I criteri e le conclusioni dello studio sono riportati nell'apposito Decreto Ministeriale.



Un'unità locale è compilata se il comune dell'unità locale è compilato.

Se non risulta compilata alcuna unità locale occorre far riferimento al comune del domicilio fiscale qualora presente.

Tipologia della clientela diversa dai privati = Tipologia della clientela: (Industria/Artigiani + Commercianti all'ingrosso e al dettaglio + Ho.re.ca. + Grande distribuzione, distribuzione organizzata), se Tipologia della clientela: (Industria/Artigiani + Commercianti all'ingrosso e al dettaglio + Ho.re.ca. + Grande distribuzione, distribuzione organizzata) è pari al Valore massimo tipologia della clientela; altrimenti assume valore pari a zero.

Tipologia della clientela: Privati = Tipologia della clientela: Privati, se Tipologia della clientela: Privati è pari al Valore massimo tipologia della clientela; altrimenti assume valore pari a zero.

Valore aggiunto = Ricavi - [(Costo del venduto e per la produzione di servizi) + (Costo per servizi - Compensi corrisposti ai soci per l'attività di amministratore (società ed enti soggetti all'IRES)) + Costo per il godimento di beni di terzi (canoni di locazione finanziaria e non finanziaria, di noleggio, ecc.) + Spese per prestazioni rese da professionisti esterni + (Oneri diversi di gestione ed altre componenti negative - Utili spettanti agli associati in partecipazione con apporti di solo lavoro - Maggiorazioni fiscali - Componenti negativi derivanti da trasferimenti di azienda o di rami di azienda - Minusvalenze derivanti da operazioni di riconversione produttiva, ristrutturazione o ridimensionamento produttivo, espropri o nazionalizzazioni di beni, alienazione di beni non strumentali all'attività produttiva)].

Valore dei beni strumentali = La variabile è rideterminata in base alla durata dell'attività pari al numero di mesi di attività nel corso del periodo di imposta diviso 12.

Valore dei beni strumentali mobili in proprietà, al netto dei beni di costo unitario non superiore a 516,46 euro = Valore dei beni strumentali - Valore relativo a beni acquisiti in dipendenza di contratti di locazione finanziaria - Spese per l'acquisto di beni strumentali mobili di costo unitario non superiore a 516,46 euro.

Valore massimo prodotti ottenuti = Valore massimo tra Prodotti ottenuti: Paste alimentari fresche confezionate: (non all'uovo + all'uovo + ripiene + gnocchi), Prodotti ottenuti: Paste alimentari fresche e/o pastorizzate da vendersi sfuse: (non all'uovo + all'uovo + ripiene + gnocchi), Prodotti ottenuti: Paste alimentari secche: (non all'uovo + all'uovo + ripiene) e Prodotti ottenuti: Altri prodotti farinacei.

Valore massimo tipologia della clientela = Valore massimo tra Tipologia della clientela: (Industria/Artigiani + Commercianti all'ingrosso e al dettaglio + Ho.re.ca. + Grande distribuzione, distribuzione organizzata) e Tipologia della clientela: Privati.



ALLEGATO 2

NOTA TECNICA E METODOLOGICA

INDICE SINTETICO DI AFFIDABILITÀ FISCALE

CD05U

PRODUZIONE E CONSERVAZIONE DI CARNE



APPLICAZIONE DELL'ISA

L'indice sintetico di affidabilità fiscale (ISA) esprime un giudizio di sintesi sull'affidabilità dei comportamenti fiscali del soggetto.

L'ISA è calcolato come media aritmetica di un insieme d'indicatori elementari e rappresenta il posizionamento del contribuente rispetto a tali indicatori attribuendo al soggetto un valore di sintesi, in scala da 1 a 10, dei singoli indicatori elementari: più basso sarà il valore dell'indice, minore sarà l'affidabilità fiscale del soggetto, più alto sarà il valore, più alta sarà l'attendibilità fiscale del soggetto.

I contribuenti interessati possono indicare ulteriori componenti positivi non risultanti dalle scritture contabili, che concorrono al calcolo degli indicatori elementari, per migliorare il proprio profilo di affidabilità fiscale.

Le attività economiche (ATECO 2007) oggetto dell'indice sintetico di affidabilità fiscale CD05U sono di seguito riportate:

- 10.11.00 - Produzione di carne non di volatili e di prodotti della macellazione (attività dei mattatoi)
- 10.12.00 - Produzione di carne di volatili e prodotti della loro macellazione (attività dei mattatoi)
- 10.13.00 - Produzione di prodotti a base di carne (inclusa la carne di volatili)
- 10.85.01 - Produzione di piatti pronti a base di carne e pollame
- 10.89.01 - Produzione di estratti e succhi di carne

I criteri generali seguiti per la costruzione dell'indice sintetico di affidabilità fiscale CD05U sono riportati nell'**Allegato 89**.

Di seguito sono rappresentate le modalità di calcolo dell'indice sintetico di affidabilità fiscale CD05U per l'applicazione al singolo contribuente dal periodo di imposta 2021.



MODELLI DI BUSINESS

Ai fini della definizione degli indicatori elementari, i contribuenti interessati all'applicazione dell'ISA CD05U sono classificati in gruppi omogenei che presentano al loro interno caratteristiche il più possibile simili in termini di modalità di operare sul mercato in base al "Modello di Business" (MoB) adottato.

I modelli di business rappresentano la struttura della catena del valore alla base del processo di produzione del bene o del servizio e sono espressione delle differenze fondamentali che derivano dalle diverse articolazioni organizzative con cui tale processo viene effettuato o da specifiche competenze.

Per l'ISA CD05U i MoB individuati sono i seguenti (la numerosità indicata è riferita alle imprese della base dati di costruzione, p.i. 2019):

- **MoB 1 - Imprese che operano prevalentemente in conto terzi e svolgono per lo più attività di macellazione** (Numerosità: 152);
- **MoB 2 - Imprese che operano prevalentemente in conto terzi ed effettuano soprattutto lavorazione di carni** (Numerosità: 294);
- **MoB 3 - Imprese che operano soprattutto in conto proprio ed effettuano prevalentemente produzione di salumi** (Numerosità: 653);
- **MoB 4 - Imprese operanti prevalentemente in conto proprio che effettuano soprattutto produzione di prosciutto cotto** (Numerosità: 194);
- **MoB 5 - Imprese operanti prevalentemente in conto proprio che effettuano per lo più prima lavorazione di carni** (Numerosità: 141);
- **MoB 6 - Imprese operanti soprattutto in conto proprio che svolgono per lo più la lavorazione di carni avicole e cunicole** (Numerosità: 75);
- **MoB 7 - Imprese operanti prevalentemente in conto terzi che effettuano soprattutto la produzione di prosciutto crudo** (Numerosità: 99).

Per la descrizione degli elementi che permettono l'assegnazione del contribuente ai MoB si rimanda al **Sub Allegato 2.A**.



INDICATORI ELEMENTARI

Gli indicatori elementari utilizzati ai fini del calcolo dell'indice sintetico di affidabilità fiscale per l'ISA CD05U sono differenziati **in due gruppi**:

1. **Indicatori elementari di affidabilità.** Tali indicatori individuano l'attendibilità di relazioni e rapporti tra grandezze di natura contabile e strutturale, tipici del settore e/o del modello organizzativo di riferimento, all'interno di specifici intervalli di valori su una scala da 1 a 10.

A questo gruppo appartengono gli indicatori elementari:


- Ricavi per addetto;
- Valore aggiunto per addetto;
- Reddito per addetto;
- Durata e decumulo delle scorte.

2. **Indicatori elementari di anomalia.** Tali indicatori segnalano la presenza di profili contabili e/o gestionali atipici rispetto al settore e/o al modello organizzativo di riferimento o evidenziano incongruenze riconducibili ad ingiustificati disallineamenti tra le informazioni dichiarate nei modelli di rilevazione dei dati per l'applicazione degli ISA, ovvero tra queste e le informazioni presenti nei modelli dichiarativi e/o in altre banche dati, con riferimento a diverse annualità d'imposta. Gli indicatori partecipano al calcolo dell'indice sintetico di affidabilità fiscale soltanto quando l'anomalia è presente; trattandosi di indicatori riferibili unicamente ad anomalie, il relativo punteggio di affidabilità fiscale viene misurato o con una scala da 1 a 5 o con il valore 1 che evidenzia la presenza di una grave anomalia.

A questo gruppo appartengono gli indicatori elementari suddivisi nelle successive sezioni:

Gestione caratteristica:

- Costo del venduto e per la produzione di servizi negativo;
- Corrispondenza delle esistenze di prodotti finiti, materie prime e merci con le relative rimanenze;
- Corrispondenza delle esistenze di opere e servizi di durata ultrannuale con le relative rimanenze;
- Copertura delle spese per dipendente;
- Analisi dell'apporto di lavoro delle figure non dipendenti;
- Assenza del numero di associati in partecipazione in presenza dei relativi utili;
- Incidenza dei costi residuali di gestione;



- Margine operativo lordo negativo.

Gestione dei beni strumentali:

- Incidenza degli ammortamenti;
- Incidenza dei costi per beni mobili acquisiti in dipendenza di contratti per locazione finanziaria.


Redditività:

- Reddito operativo negativo;
- Risultato ordinario negativo.

Gestione extra-caratteristica:

- Incidenza degli accantonamenti;
- Incidenza degli oneri finanziari netti sul reddito operativo lordo.

Le formule delle variabili e degli indicatori sono riportate nel **Sub Allegato 2.D**.



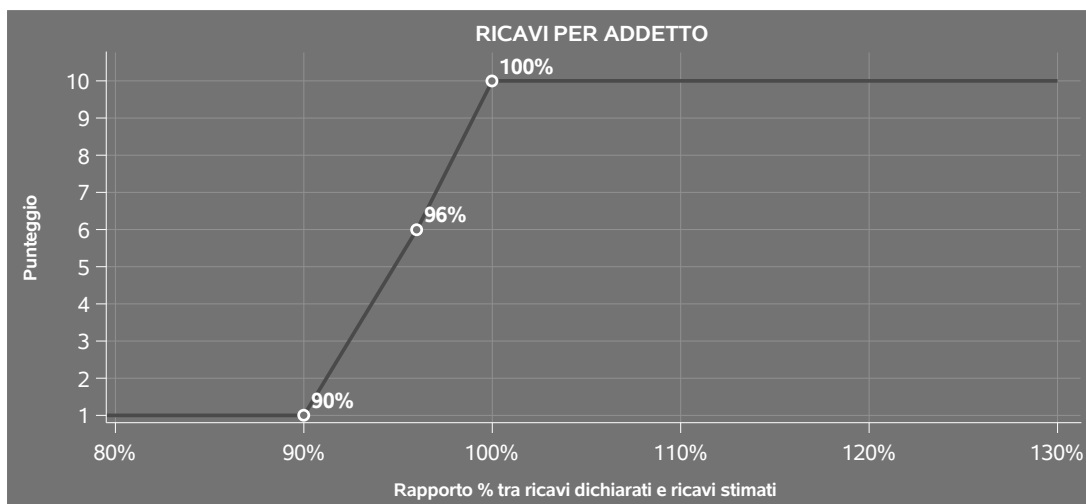
INDICATORI ELEMENTARI DI AFFIDABILITÀ

RICAVI PER ADDETTO

L'indicatore misura l'affidabilità dell'ammontare di ricavi che un'impresa consegue attraverso il processo produttivo con riferimento al contributo di ciascun addetto.

L'indicatore è calcolato come rapporto tra i ricavi dichiarati per addetto e i ricavi per addetto stimati.

A tale indicatore viene associato un punteggio che varia su una scala da 1 a 10. Quando i ricavi dichiarati sono maggiori o uguali rispetto a quelli stimati, ovvero il rapporto tra i ricavi dichiarati e i ricavi stimati presenta un valore pari o superiore ad 1, il punteggio assume valore 10; quando il citato rapporto presenta un valore pari o inferiore alla corrispondente soglia minima di riferimento¹, il punteggio assume valore 1; quando tale rapporto presenta un valore compreso nell'intervallo tra la soglia minima e massima di riferimento, il punteggio è modulato² fra 1 e 10. Nel seguente grafico, per semplicità di rappresentazione, i valori sono rappresentati in forma percentuale approssimata all'intero.




I ricavi stimati sono determinati sulla base di una funzione di regressione dei "Ricavi per addetto" i cui coefficienti e la relativa interpretazione sono riportati nel **Sub Allegato 2.B**.

La stima dei "Ricavi per addetto" è personalizzata per singolo contribuente sulla base di uno specifico "coefficiente individuale", che misura le differenze nella produttività delle imprese (ad

¹La soglia minima di riferimento è pari a $\exp(-0,10386)$, ovvero l'esponenziale dell'errore standard (sigma), con segno negativo, dei residui della funzione di stima dei ricavi per addetto.

²Punteggio = $1+9 \times \frac{[\text{indicatore} - \exp(-\text{sigma})]}{[1 - \exp(-\text{sigma})]}$



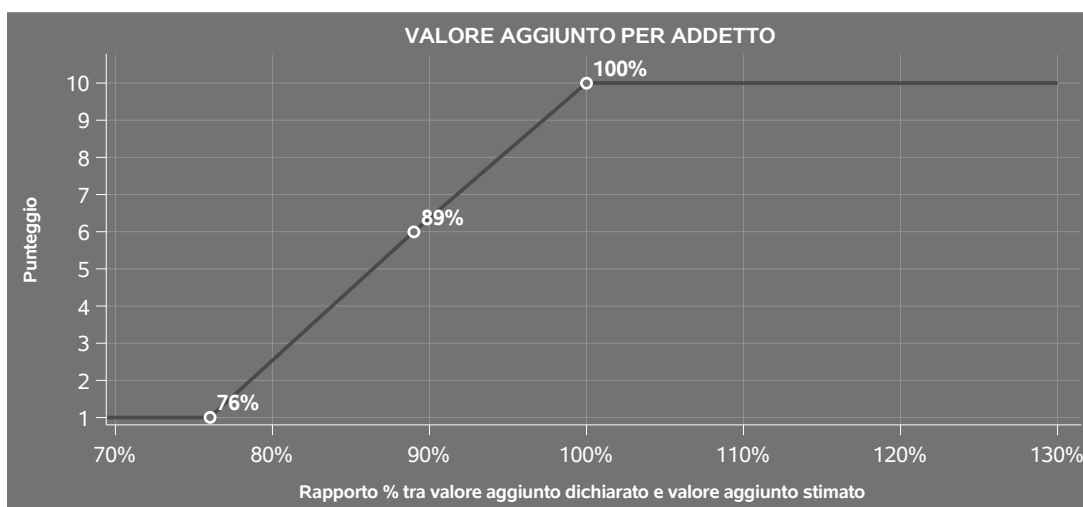
esempio, dovute a diverse abilità manageriali, potere di mercato, ecc.) e che risulta calcolato sulla base dei dati delle otto annualità di imposta precedenti relativi al medesimo contribuente. I criteri per la determinazione del coefficiente individuale sono riportati nell'**Allegato 90**.

VALORE AGGIUNTO PER ADDETTO

L'indicatore misura l'affidabilità del valore aggiunto creato con riferimento al contributo di ciascun addetto.

L'indicatore è calcolato come rapporto tra il valore aggiunto dichiarato per addetto e il valore aggiunto per addetto stimato.

A tale indicatore viene associato un punteggio che varia su una scala da 1 a 10. Quando il valore aggiunto dichiarato è maggiore o uguale rispetto a quello stimato, ovvero il rapporto tra il valore aggiunto dichiarato e il valore aggiunto stimato presenta un valore pari o superiore ad 1, il punteggio assume valore 10; quando il citato rapporto presenta un valore pari o inferiore alla corrispondente soglia minima di riferimento³, il punteggio assume valore 1; quando tale rapporto presenta un valore compreso nell'intervallo tra la soglia minima e massima di riferimento, il punteggio è modulato⁴ fra 1 e 10. Nel seguente grafico, per semplicità di rappresentazione, i valori sono rappresentati in forma percentuale approssimata all'intero.



Il valore aggiunto stimato è determinato sulla base di una funzione di regressione del "Valore aggiunto per addetto" i cui coefficienti e la relativa interpretazione sono riportati nel **Sub Allegato 2.C**.

³La soglia minima di riferimento è pari a $\exp(-0,27481)$, ovvero l'esponenziale dell'errore standard (sigma), con segno negativo, dei residui della funzione di stima del valore aggiunto per addetto.

⁴Punteggio = $1+9 \times \frac{[\text{indicatore} - \exp(-\text{sigma})]}{[1 - \exp(-\text{sigma})]}$



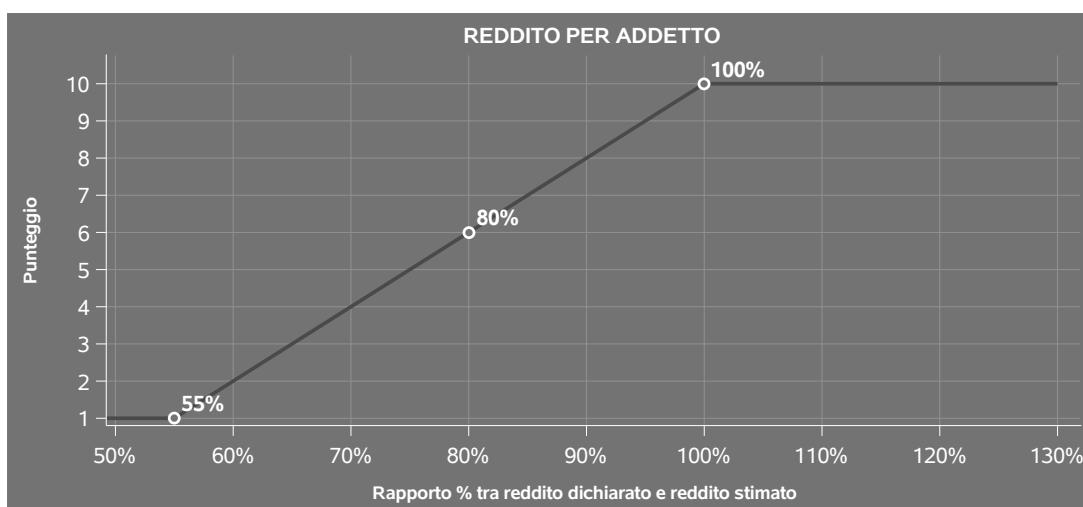
La stima del "Valore aggiunto per addetto" è personalizzata per singolo contribuente sulla base di uno specifico "coefficiente individuale", che misura le differenze nella produttività delle imprese (ad esempio, dovute a diverse abilità manageriali, potere di mercato, ecc.) e che risulta calcolato sulla base dei dati delle otto annualità di imposta precedenti relativi al medesimo contribuente. I criteri per la determinazione del coefficiente individuale sono riportati nell'**Allegato 90**.

REDDITO PER ADDETTO

L'indicatore misura l'affidabilità del reddito che un soggetto economico realizza in un determinato periodo di tempo con riferimento al contributo di ciascun addetto.


L'indicatore è calcolato come rapporto tra il reddito dichiarato per addetto e il reddito per addetto stimato.

A tale indicatore viene associato un punteggio che varia su una scala da 1 a 10. Quando il reddito dichiarato è maggiore o uguale rispetto a quello stimato ovvero il rapporto tra reddito dichiarato e reddito stimato presenta un valore pari o superiore ad 1, il punteggio assume valore 10; quando il citato rapporto presenta un valore pari o inferiore alla corrispondente soglia minima di riferimento⁵ o il reddito dichiarato è negativo, il punteggio assume valore 1; quando tale rapporto presenta un valore compreso nell'intervallo tra la soglia minima e massima di riferimento, il punteggio è modulato⁶ fra 1 e 10. Nel seguente grafico, per semplicità di rappresentazione, i valori sono rappresentati in forma percentuale approssimata all'intero.



⁵La soglia minima di riferimento è pari a $\exp(-0,59903)$, ovvero l'esponenziale della deviazione standard (σ), con segno negativo, del logaritmo del rapporto tra reddito per addetto dichiarato e reddito per addetto dichiarato più la differenza tra valore aggiunto per addetto stimato e dichiarato.

⁶ $\text{Punteggio} = 1 + 9 \times \frac{[\text{indicatore} - \exp(-\sigma)]}{[1 - \exp(-\sigma)]}$



Il reddito stimato è pari alla somma del reddito dichiarato e dell'eventuale maggior valore aggiunto stimato.

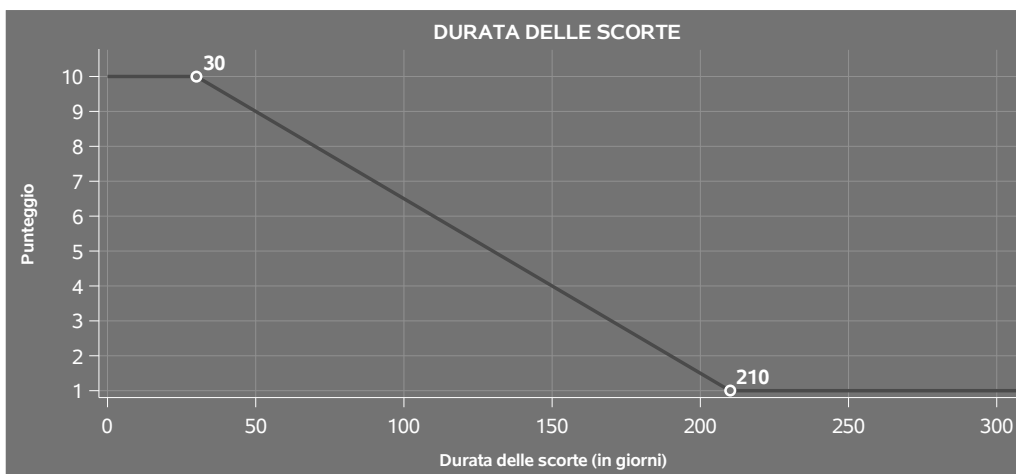
DURATA E DECUMULO DELLE SCORTE

L'indicatore "Durata e decumulo delle scorte" è un indicatore composito costituito dalla media semplice dei punteggi dei due indicatori elementari "Durata delle scorte" e "Decumulo delle scorte".

• DURATA DELLE SCORTE

L'indicatore misura i giorni di permanenza media delle scorte in magazzino.


A tale indicatore viene associato un punteggio che varia su una scala da 1 a 10. Quando la "Durata delle scorte" presenta un valore pari o inferiore alla soglia minima di riferimento, il punteggio assume valore 10; quando la durata delle scorte presenta un valore pari o superiore alla corrispondente soglia massima di riferimento, il punteggio assume valore 1; quando la durata delle scorte presenta un valore compreso nell'intervallo tra la soglia minima e massima di riferimento, il punteggio è modulato⁷ fra 1 e 10.



I dati riportati nel grafico sono riferiti al MoB 3.

Le soglie di riferimento (esprese in numero di giorni) sono differenziate per "Modello di Business" come di seguito riportato:

⁷Punteggio = $10 - 9 \times \frac{(\text{indicatore} - \text{soglia minima})}{(\text{soglia massima} - \text{soglia minima})}$



	Modalità di distribuzione	Soglia minima	Soglia massima
MoB 1	Tutti i soggetti	8,00	30,00
MoB 2	Tutti i soggetti	8,00	60,00
MoB 3	Tutti i soggetti	30,00	210,00
MoB 4	Tutti i soggetti	30,00	180,00
MoB 5	Tutti i soggetti	30,00	180,00
MoB 6	Tutti i soggetti	8,00	120,00
MoB 7	Tutti i soggetti	90,00	720,00

Per ogni singolo soggetto, i valori soglia sono ottenuti come media, ponderata con le relative probabilità di appartenenza, dei valori di riferimento individuati per gruppo omogeneo.

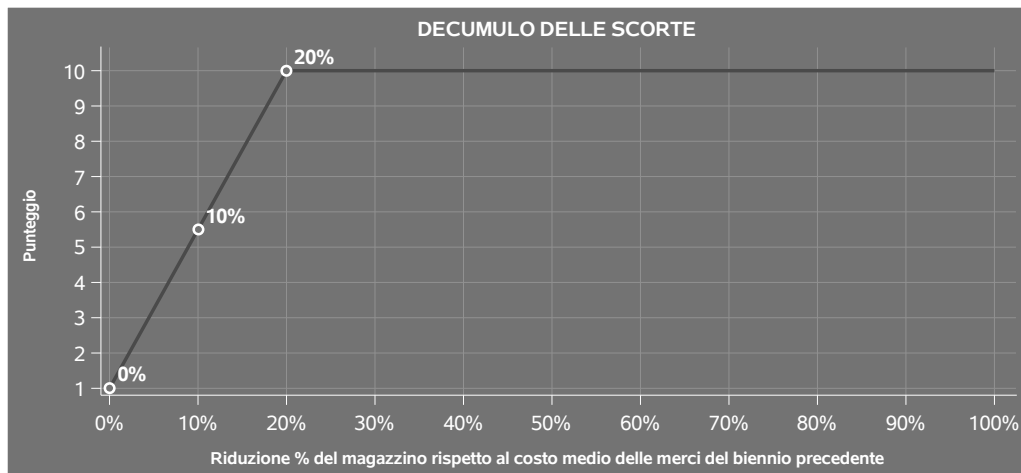
● **DECUMULO DELLE SCORTE**

L'indicatore di "Decumulo delle scorte" fornisce una misura dello smobilizzo delle giacenze di magazzino nel corso dell'anno.

A tale indicatore viene associato un punteggio che varia su una scala da 1 a 10. Quando il "Decumulo delle scorte" presenta un valore pari o inferiore alla soglia minima di riferimento, pari a **zero**, il punteggio assume valore 1; quando il "Decumulo delle scorte" presenta un valore pari o superiore alla corrispondente soglia massima di riferimento (**0,20**), il punteggio assume valore 10; quando il "Decumulo delle scorte" presenta un valore compreso nell'intervallo tra la soglia minima e massima di riferimento, il punteggio è modulato⁸ fra 1 e 10. Nel seguente grafico, per semplicità di rappresentazione, i valori sono rappresentati in forma percentuale.

⁸Punteggio = $1 + 9x(\text{indicatore}/0,20)$





L'indicatore di "Decumulo delle scorte" è **applicato** quando il suo punteggio è superiore al punteggio dell'indicatore "Durata delle scorte".

In caso di inapplicabilità dell'indicatore "Decumulo delle scorte", il punteggio dell'indicatore composito "Durata e decumulo delle scorte" sarà pari a quello del solo indicatore "Durata delle scorte".



INDICATORI ELEMENTARI DI ANOMALIA

GESTIONE CARATTERISTICA

COSTO DEL VENDUTO E PER LA PRODUZIONE DI SERVIZI NEGATIVO

L'indicatore evidenzia situazioni di anomalia relative al costo del venduto e per la produzione di servizi.

Nel caso in cui tale costo sia negativo, l'indicatore è **applicato** e il relativo punteggio assume valore 1.

CORRISPONDENZA DELLE ESISTENZE DI PRODOTTI FINITI, MATERIE PRIME E MERCI CON LE RELATIVE RIMANENZE

L'indicatore monitora la corrispondenza tra il valore delle "Esistenze iniziali relative a merci, prodotti finiti, materie prime e sussidiarie, semilavorati e ai servizi non di durata ultrannuale", comprensive di quelle relative a prodotti soggetti ad aggio o ricavo fisso, e le relative rimanenze finali dichiarate per il periodo di imposta precedente.

Nel caso in cui la differenza, in valore assoluto, tra i due importi sia superiore a 100 euro più il 5% delle rimanenze finali dell'anno precedente, l'indicatore è **applicato** e il relativo punteggio assume valore 1.


L'indicatore è **applicabile** solo se per il periodo di imposta precedente il contribuente ha applicato gli indici sintetici di affidabilità fiscale per una attività di impresa.

CORRISPONDENZA DELLE ESISTENZE DI OPERE E SERVIZI DI DURATA ULTRANNUALE CON LE RELATIVE RIMANENZE

L'indicatore monitora la corrispondenza tra il valore delle "Esistenze iniziali relative ad opere, forniture e servizi di durata ultrannuale" e le relative rimanenze finali dichiarate per il periodo di imposta precedente.

Nel caso in cui la differenza, in valore assoluto, tra i due importi sia superiore a 100 euro più il 5% delle rimanenze finali dell'anno precedente, l'indicatore è **applicato** e il relativo punteggio assume valore 1.

L'indicatore è **applicabile** solo se per il periodo di imposta precedente il contribuente ha applicato gli indici sintetici di affidabilità fiscale per una attività di impresa.



COPERTURA DELLE SPESE PER DIPENDENTE

L'indicatore verifica che l'impresa generi un valore aggiunto per addetto coerente con le spese per dipendente.

L'indicatore è **calcolato** come rapporto tra le spese per dipendente e il valore aggiunto per addetto⁹. Le spese per dipendente sono calcolate come rapporto tra le "Spese per lavoro dipendente e per altre prestazioni diverse da lavoro dipendente afferenti l'attività dell'impresa", al netto delle "Spese per prestazioni rese da professionisti esterni", delle "Spese per collaboratori coordinati e continuativi" e delle "Spese per compensi corrisposti ai soci per l'attività di amministratore (società di persone)", e il numero dipendenti.

Nel caso in cui il rapporto tra le spese per dipendente e il valore aggiunto per addetto assuma valori superiori all'unità l'indicatore è **applicato** e il relativo punteggio assume valore 1.

ANALISI DELL'APPORTO DI LAVORO DELLE FIGURE NON DIPENDENTI

L'indicatore monitora la corretta compilazione dell'apporto di lavoro delle figure non dipendenti.


A tal fine, per ciascuna figura di addetto non dipendente (collaboratori familiari, familiari diversi, associati in partecipazione, soci amministratori, soci non amministratori) e a seconda della natura giuridica dell'impresa di appartenenza, è stato definito un valore percentuale minimo di apporto di lavoro per addetto, differenziato per numero di addetti per figura di addetto non dipendente (si veda la tabella seguente).

Tale valore rappresenta la soglia minima di riferimento dell'apporto di lavoro delle figure non dipendenti.

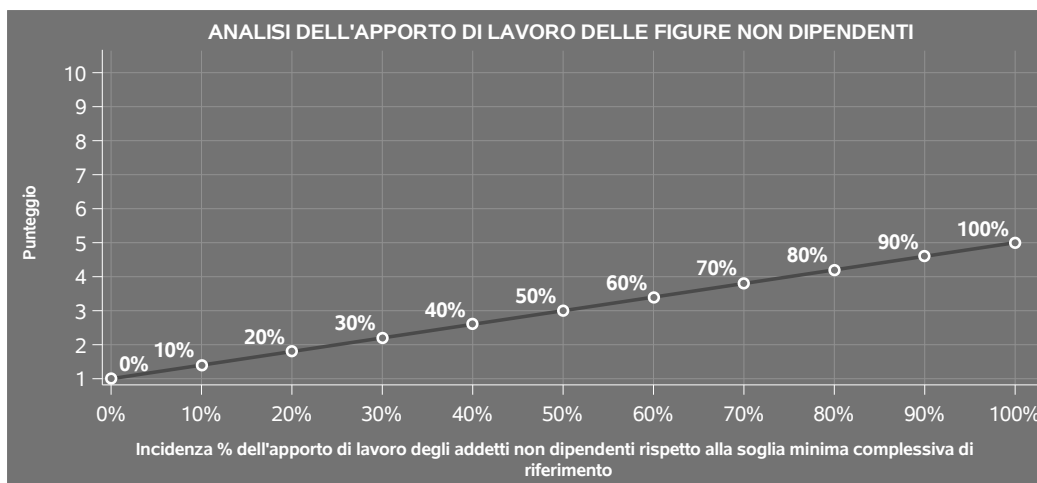
Soglia minima percentuale di apporto di lavoro per addetto delle figure non dipendenti

NATURA GIURIDICA	Numero addetti per figura	COLLABORATORI FAMILIARI	FAMILIARI DIVERSI	ASSOCIATI IN PARTECIPAZIONE	SOCI AMMINISTRATORI	SOCI NON AMMINISTRATORI
Persone fisiche	1	50	30	10		
	2	50	30	8		
	3	50	30	5		
	4	50	30	3		
	5	50	30	2		
	>5	50	30	1		
Società di persone	1		30	10	100	20
	2		30	8	75	15
	3		30	5	67	13
	4		30	3	63	13
	5		30	2	60	8
	>5		30	1	50	4
Società di capitali e enti non commerciali	1		30	10	50	10
	2		30	8	38	8
	3		30	5	33	5
	4		30	3	31	3
	5		30	2	28	2
	>5		30	1	16	1

⁹Quando il denominatore dell'indicatore "Copertura delle spese per dipendente" è non positivo, l'indicatore **non è applicato**.



Nel caso in cui la percentuale complessiva di apporto di lavoro degli addetti non dipendenti dichiarata sia inferiore alla soglia minima complessiva di riferimento, l'indicatore è **applicato** e il relativo punteggio¹⁰ assume un valore compreso tra 1 e 5, come da grafico successivo.



ASSENZA DEL NUMERO DI ASSOCIATI IN PARTECIPAZIONE IN PRESENZA DEI RELATIVI UTILI

L'indicatore evidenzia situazioni di anomalia nei casi di mancata dichiarazione dell'apporto di lavoro degli "Associati in partecipazione" in presenza degli "Utili spettanti agli associati in partecipazione con apporti di solo lavoro".

Nel caso in cui si verifichi tale anomalia, l'indicatore è **applicato** e il relativo punteggio assume valore 1.

INCIDENZA DEI COSTI RESIDUALI DI GESTIONE


L'indicatore verifica che le voci di costo relative agli oneri diversi di gestione e alle altre componenti negative costituiscano una plausibile componente residuale di costo.

L'indicatore è **calcolato** come rapporto percentuale tra i costi residuali di gestione e i costi totali.

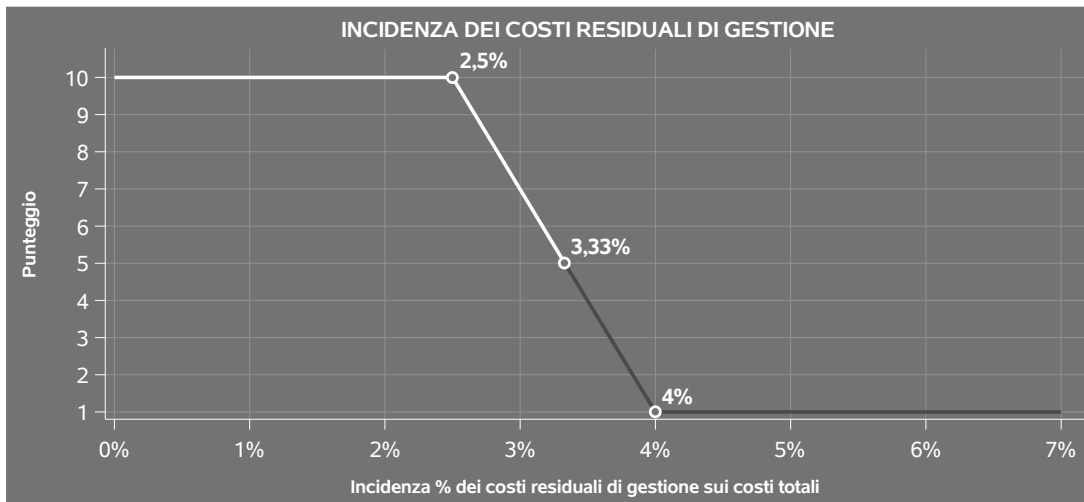
Qualora i costi totali siano uguali a zero, l'indicatore non è **applicabile**.

All'indicatore "Incidenza dei costi residuali di gestione" viene associato un punteggio che varia su una scala da 1 a 10. Quando l'indicatore presenta un valore pari o inferiore alla corrispondente soglia minima di riferimento, il punteggio assume valore 10; quando l'indicatore presenta un valore pari o superiore alla corrispondente soglia massima di riferimento, il punteggio assume valore 1; quando

¹⁰Punteggio = 1+4 x(apporto di lavoro degli addetti non dipendenti/soglia minima complessiva di riferimento)



l'indicatore presenta un valore compreso nell'intervallo tra la soglia minima e massima di riferimento, il punteggio è modulato¹¹ fra 1 e 10.




I dati riportati nel grafico sono riferiti al MoB 1.

Le soglie di riferimento (espresse in percentuale) sono differenziate per "Modello di Business" come di seguito riportato:

	Modalità di distribuzione	Soglia minima	Soglia massima
MoB 1	Tutti i soggetti	2,50	4,00
MoB 2	Tutti i soggetti	2,50	3,00
MoB 3	Tutti i soggetti	2,50	3,00
MoB 4	Tutti i soggetti	2,50	3,00
MoB 5	Tutti i soggetti	2,50	3,00
MoB 6	Tutti i soggetti	2,50	3,00
MoB 7	Tutti i soggetti	2,50	3,00

¹¹Punteggio = 10 - 9 x [(indicatore - soglia minima)/(soglia massima - soglia minima)]



Per ogni singolo soggetto, i valori soglia sono ottenuti come media, ponderata con le relative probabilità di appartenenza, dei valori di riferimento individuati per gruppo omogeneo. L'indicatore è **applicato** quando il relativo punteggio è non superiore a 5.

MARGINE OPERATIVO LORDO NEGATIVO

L'indicatore evidenzia situazioni di anomalia relative al margine operativo lordo.

Nel caso in cui detto margine sia negativo e il valore aggiunto sia positivo, l'indicatore è **applicato** e il relativo punteggio assume valore 1.

GESTIONE DEI BENI STRUMENTALI

INCIDENZA DEGLI AMMORTAMENTI

L'indicatore verifica la coerenza tra ammortamenti per beni mobili strumentali e relativo valore.

L'indicatore è **calcolato** come rapporto percentuale tra gli ammortamenti per beni mobili strumentali, al netto dei beni di costo unitario non superiore a 516,46 euro e il valore dei beni strumentali mobili in proprietà, al netto dei beni di costo unitario non superiore a 516,46 euro, parametrato alla quota di mesi di attività nel corso del periodo di imposta (numero di mesi di attività nel corso del periodo di imposta / 12).

Nel caso in cui il valore dell'indicatore sia superiore al valore della soglia massima di riferimento (25%), l'indicatore è **applicato** e il relativo punteggio assume valore 1.

Qualora l'importo degli ammortamenti per beni mobili strumentali, al netto dei beni di costo unitario non superiore a 516,46 euro, sia positivo e il valore dei beni strumentali mobili in proprietà, al netto dei beni di costo unitario non superiore a 516,46 euro, sia pari a zero, l'indicatore è **applicato** e il relativo punteggio assume valore 1.

INCIDENZA DEI COSTI PER BENI MOBILI ACQUISITI IN DIPENDENZA DI CONTRATTI PER LOCAZIONE FINANZIARIA

L'indicatore verifica la coerenza tra canoni di leasing e valore dei relativi beni strumentali acquisiti in leasing.

L'indicatore è **calcolato** come rapporto percentuale tra i "Canoni per beni mobili acquisiti in dipendenza di contratti di locazione finanziaria, ad esclusione dei canoni di leasing fiscalmente deducibili oltre il periodo di durata del contratto", e il "Valore dei beni strumentali mobili relativo a beni acquisiti in dipendenza di contratti di locazione finanziaria", parametrato alla quota di mesi di attività nel corso del periodo di imposta (numero di mesi di attività nel corso del periodo di imposta/12).



Nel caso in cui il valore dell'indicatore sia superiore al valore della soglia massima di riferimento (55%), l'indicatore è **applicato** e il relativo punteggio assume valore 1.

Qualora i "Canoni per beni mobili acquisiti in dipendenza di contratti di locazione finanziaria, ad esclusione dei canoni di leasing fiscalmente deducibili oltre il periodo di durata del contratto", siano positivi e il "Valore dei beni strumentali mobili relativo a beni acquisiti in dipendenza di contratti di locazione finanziaria" sia pari a zero, l'indicatore è **applicato** e il relativo punteggio assume valore 1.

REDDITIVITÀ

REDDITO OPERATIVO NEGATIVO

L'indicatore intercetta le situazioni in cui il reddito operativo è minore di zero.

Qualora si verifichi questa condizione e il margine operativo lordo sia positivo, l'indicatore è **applicato** e il relativo punteggio assume valore 1.

RISULTATO ORDINARIO NEGATIVO

L'indicatore intercetta le situazioni in cui il risultato ordinario è minore di zero.

Qualora si verifichi questa condizione, l'indicatore è **applicato** e il relativo punteggio assume valore 1.

GESTIONE EXTRA-CARATTERISTICA

INCIDENZA DEGLI ACCANTONAMENTI

L'indicatore verifica la plausibilità degli accantonamenti rispetto alla capacità dell'impresa di produrre reddito attraverso la propria gestione caratteristica.

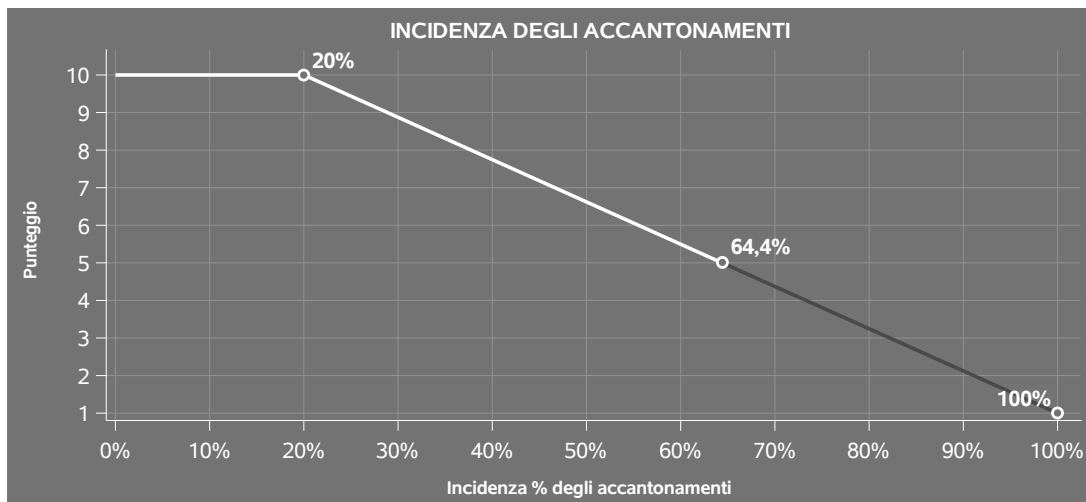
L'indicatore è **calcolato** come rapporto percentuale tra gli "Accantonamenti" e il margine operativo lordo.

Qualora gli "Accantonamenti" siano uguali a zero, l'indicatore non è **applicabile**.

All'indicatore "Incidenza degli accantonamenti" viene associato un punteggio che varia su una scala da 1 a 10. Quando l'indicatore presenta un valore pari o inferiore alla corrispondente soglia minima di riferimento (20%), il punteggio assume valore 10; quando l'indicatore presenta un valore pari o superiore alla corrispondente soglia massima di riferimento (100%), il punteggio assume valore 1; quando l'indicatore presenta un valore compreso nell'intervallo tra la soglia minima e massima di riferimento, il punteggio è modulato¹² fra 1 e 10.

¹²Punteggio = $10 - 9 \times \frac{(\text{indicatore} - \text{soglia minima})}{(\text{soglia massima} - \text{soglia minima})}$





L'indicatore è **applicato** quando il relativo punteggio è non superiore a 5.

Qualora il margine operativo lordo sia non positivo, l'indicatore è **applicato** ed assume punteggio pari ad 1.

INCIDENZA DEGLI ONERI FINANZIARI NETTI SUL REDDITO OPERATIVO LORDO

L'indicatore verifica la plausibilità dell'indebitamento finanziario dell'impresa, permettendo di evidenziare eventuali squilibri tra la gestione operativa (comprensiva di ammortamenti e canoni per beni mobili acquisiti in dipendenza di contratti di locazione finanziaria) e la gestione finanziaria.

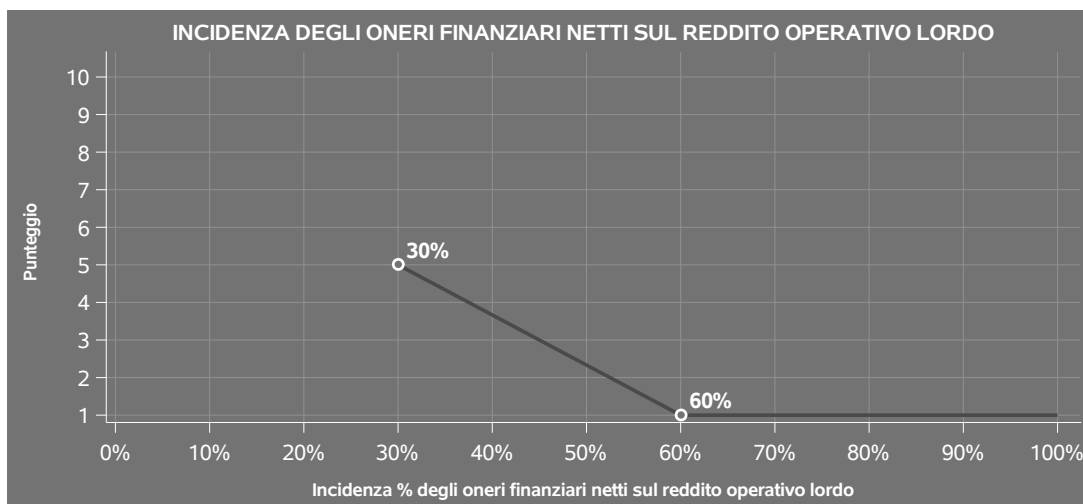
L'indicatore è **calcolato** come rapporto percentuale tra gli oneri finanziari netti e il reddito operativo lordo.

Qualora gli oneri finanziari netti siano non positivi, l'indicatore non è **applicabile**.

All'indicatore "Incidenza degli oneri finanziari netti sul reddito operativo lordo" viene associato un punteggio che varia su una scala da 1 a 5. Quando l'indicatore presenta un valore pari o superiore alla corrispondente soglia massima di riferimento (**60%**) il punteggio assume valore 1; quando l'indicatore presenta un valore superiore alla soglia minima (**30%**) e inferiore alla soglia massima di riferimento, il punteggio è modulato¹³ fra 1 e 5.


¹³Punteggio = 5 - 4 x [(indicatore - soglia minima)/(soglia massima - soglia minima)]





Qualora il reddito operativo lordo sia non positivo l'indicatore è **applicato** e assume punteggio pari ad 1.

In assenza di anomalia, l'indicatore non è applicato e il relativo punteggio di affidabilità non è calcolato.



SUB ALLEGATI


SUB ALLEGATO 2.A - ASSEGNAZIONE AI MOB

In fase di applicazione, per l'assegnazione dei contribuenti ai MoB viene utilizzata una combinazione di due tecniche statistiche di tipo multivariato (analisi fattoriali e modelli di mistura finita) che utilizza le seguenti variabili:

Analisi fattoriale	Nome variabile	Descrizione variabile
Competenze di processo	FASE_INT_RIEMPIMENTO_SN	Fasi della produzione e/o lavorazione: Riempimento budelli
	FASE_INT_ASCIUGAT_SN	Fasi della produzione e/o lavorazione: Asciugamento
	FASE_INT_STAGIONAT_SN	Fasi della produzione e/o lavorazione: Stagionatura
	FASE_INT_TAGLIO_SN	Fasi della produzione e/o lavorazione: Taglio—macinatura
	QE_TRITACARNE_N	Beni strumentali: Tritacarne
	QE_RIEMPITRICE_N	Beni strumentali: Riempitrice
	QE_IMPASTATRICE_N	Beni strumentali: Impastatrice
	FASE_INT_MARCHIATURA_SN	Fasi della produzione e/o lavorazione: Marchiatura
	FASE_INT_SUGNATURA_SN	Fasi della produzione e/o lavorazione: Sugnatura / Stuccatura
	FASE_INT_SALATURA_SN	Fasi della produzione e/o lavorazione: Salatura a secco / Dissalatura / Toelettatura
	FASE_INT_SEZIONAM_SN	Fasi della produzione e/o lavorazione: Sezionamento o taglio




Analisi fattoriale	Nome variabile	Descrizione variabile
	FASE_INT_DISOSSO_SN	Fasi della produzione e/o lavorazione: Disosso di carni fresche e congelate
	FASE_INT_MACELLAZ_SN	Fasi della produzione e/o lavorazione: Macellazione
	FASE_INT_SALAMOIA_SN	Fasi della produzione e/o lavorazione: Salamoiatura
	FASE_INT_ZANGOLATURA_SN	Fasi della produzione e/o lavorazione: Zangolatura
	FASE_INT_STAMPAGGIO_SN	Fasi della produzione e/o lavorazione: Stampaggio / Disaerazione / Cottura—formatura
	FASE_INT_STUFATURA_SN	Fasi della produzione e/o lavorazione: Stufatura
	QE_PIASTRA_SIRING_N	Beni strumentali: Piastra mobile per siringatura
	QE_SALAMOIA_N	Beni strumentali: Serbatoio per salamoia con agitatore
	QE_ZANGOLA_REFRIG_N	Beni strumentali: Zangola refrigerata e sottovuoto
	QE_STAMPO_COTTURA_N	Beni strumentali: Stampi per cottura
	QE_ARMADIO_VAPORE_N	Beni strumentali: Armadio a vapore
Portafoglio prodotti	MERCE_SELVAG_PREV_P	Prodotti ottenuti e/o lavorati: Carni avicole, cunicole e selvaggina e prodotti della loro lavorazione (prevalente)
	MERCE_TAGL_ANAT_PREV_P	Prodotti ottenuti e/o lavorati: Tagli anatomici (prevalente)
	MERCE_MEZZENE_PREV_P	Prodotti ottenuti e/o lavorati: Mezzene (prevalente)



Analisi fattoriale	Nome variabile	Descrizione variabile
Relazione con l'impresa committente	QCD_PROD_CT_P	Produzione e/o lavorazione conto terzi
	NUM_COM1_SN	Monocommittente
	MATPROD_TZ_P	Materie prime lavorate di proprietà di terzi
	QCD_RICAVI_COMMIT_PRINC_P	Percentuale dei ricavi provenienti dal committente principale

Sulla base di tali variabili, il contribuente viene assegnato ad uno o più MoB attraverso l'attribuzione di una probabilità di appartenenza, come descritto nell'**Allegato 89**.

Le matrici ed i vettori per il calcolo delle probabilità di appartenenza ai MoB sono riportati nell'**Allegato 91**.




SUB ALLEGATO 2.B - FUNZIONE "RICAVI PER ADDETTO"

Di seguito viene riportato l'elenco delle variabili e dei coefficienti della funzione di regressione "Ricavi per addetto", con la spiegazione dei coefficienti.

	VARIABILI		COEFFICIENTE	INTERPRETAZIONE DEL COEFFICIENTE STIMATO
INPUT PRODUTTIVI	Valore dei beni strumentali, quota fino a 1.700.000 euro	(*)	0,024628600202252	Un aumento dell'1% della variabile determina un aumento dello 0,02% del Ricavo stimato
	Costi produttivi, quota fino a 1.500.000 euro per addetto	(*)	0,694932834958071	Un aumento dell'1% della variabile determina un aumento dello 0,69% del Ricavo stimato
	Ammortamenti per beni mobili strumentali	(*)	0,022095668821553	Un aumento dell'1% della variabile determina un aumento dello 0,02% del Ricavo stimato
	Canoni relativi a beni mobili acquisiti in dipendenza di contratti di locazione finanziaria	(*)	0,020471640694855	Un aumento dell'1% della variabile determina un aumento dello 0,02% del Ricavo stimato
VARIABILI STRUTTURALI	Cooperativa		-0,137011503164236	La condizione di 'Cooperativa' determina una diminuzione del 13,70% del Ricavo stimato
	Pensionato titolare della ditta individuale con numero di Addetti non superiore a due		-0,0523355218337	La condizione di 'Pensionato titolare della ditta individuale con numero di Addetti non superiore a due' determina una diminuzione del 5,23% del Ricavo stimato



	VARIABILI		COEFFICIENTE	INTERPRETAZIONE DEL COEFFICIENTE STIMATO
	Inizio dell'attività (vale 1 fino al secondo periodo di imposta successivo all'inizio attività)		-0,041225079869941	La condizione di 'inizio dell'attività (vale 1 fino al secondo periodo di imposta successivo all'inizio attività)' determina una diminuzione del 4,12% del Ricavo stimato
MODELLI DI BUSINESS (MoB)	Probabilità di appartenenza al MoB 3 — Imprese che operano soprattutto in conto proprio ed effettuano prevalentemente produzione di salumi		-0,020870569168725	L'appartenenza al MoB determina una diminuzione del 2,09% del Ricavo stimato
VARIABILI TERRITORIALI	Territorialità del livello del reddito medio imponibile ai fini dell'addizionale IRPEF, a livello comunale		0,161015280550535	La localizzazione nei comuni a più alto livello secondo la territorialità considerata determina un aumento del 16,10% del Ricavo stimato
	Territorialità generale a livello comunale relativa ai gruppi 2 o 5		-0,099253537386704	L'appartenenza ai gruppi territoriali considerati determina una diminuzione del 9,93% del Ricavo stimato
MISURE DI CICLO INDIVIDUALE	Ammortamenti per beni mobili strumentali (valore medio relativo agli ultimi 8 periodi d'imposta, incluso quello di applicazione)	(*)	0,031963328988066	Una maggiore dotazione storica dell'1% della variabile rispetto a quella attuale determina un aumento dello 0,03% del Ricavo stimato
ECONOMIE DI SCALA E/O SOSTITUZIONE	Addetti	(***)	-0,160152448826717	Un aumento dell'1% della variabile determina una diminuzione dello 0,16% del Ricavo stimato
INTERCETTA	Valore dell'intercetta del modello di stima		1,757789279505785	



VARIABILI	COEFFICIENTE	INTERPRETAZIONE DEL COEFFICIENTE STIMATO
Coefficiente di rivalutazione	1,012496160706635	
Coefficiente individuale	Vedasi Allegato 90	


(*) Le variabili contabili (XC) sono utilizzate in stima come $LN[1 + XC/(N^{\circ}addetti \times 1.000)]$ o $LN[1 + MIN]XC/(N^{\circ}addetti \times 1.000)$, quota valore in migliaia pro capite]]

(**) Le variabili numeriche (XN) sono utilizzate in stima come $LN[1 + XN/(N^{\circ}addetti)]$ o $LN[1 + MIN]XN/(N^{\circ}addetti)$, quota valore pro capite]]

(***) La variabile relativa al numero degli addetti è utilizzata in stima come $LN(1 + N^{\circ}addetti)$

(****) Ciascuna variabile (XS) del prodotto è utilizzata in stima come $LN(1 + XS)$


Le variabili dipendenti sono utilizzate in stima come $LN[1 + YC/(N^{\circ}addetti \times 1.000)]$, dove: YC è uguale a Ricavi oppure Compensi oppure Valore aggiunto.




SUB ALLEGATO 2.C - FUNZIONE "VALORE AGGIUNTO PER ADDETTO"

Di seguito viene riportato l'elenco delle variabili e dei coefficienti della funzione di regressione "Valore aggiunto per addetto", con la spiegazione dei coefficienti.

INPUT PRODUTTIVI	VARIABILI	COEFFICIENTE	INTERPRETAZIONE DEL COEFFICIENTE STIMATO
	Valore dei beni strumentali	(*) 0,07968383287948	Un aumento dell'1% della variabile determina un aumento dello 0,08% del VA stimato
	Spese per lavoro dipendente al netto dei compensi corrisposti ai soci per l'attività di amministratore	(*) 0,317840314270501	Un aumento dell'1% della variabile determina un aumento dello 0,32% del VA stimato
	Costo del venduto e per la produzione di servizi	(*) 0,10067665339957	Un aumento dell'1% della variabile determina un aumento dello 0,10% del VA stimato
	Costo per servizi al netto dei compensi corrisposti ai soci per l'attività di amministratore (società ed enti soggetti all'Ires) + Canoni per beni mobili acquisiti in dipendenza di contratti di locazione non finanziaria e di noleggio	(*) 0,113105931018348	Un aumento dell'1% della variabile determina un aumento dello 0,11% del VA stimato
	Quota dei Collaboratori familiari e dei Soci, escluso il primo, e/o associati	0,261763856197985	Un aumento dell'1% della variabile determina un aumento dello 0,26% del VA stimato



	VARIABILI		COEFFICIENTE	INTERPRETAZIONE DEL COEFFICIENTE STIMATO
	Ammortamenti per beni mobili strumentali	(*)	0,075873371277577	Un aumento dell'1% della variabile determina un aumento dello 0,08% del VA stimato
	Canoni relativi a beni immobili	(*)	-0,036402244434101	Un aumento dell'1% della variabile determina una diminuzione dello 0,04% del VA stimato
VARIABILI STRUTTURALI	Quota giornate Apprendisti		-0,228062815804092	Un apprendista presenta una produttività inferiore del 22,81% in termini di VA stimato
	Cooperativa		-0,099824993693549	La condizione di 'Cooperativa' determina una diminuzione del 9,98% del VA stimato
	Pensionato titolare della ditta individuale con numero di Addetti non superiore a due		-0,172129822416502	La condizione di 'Pensionato titolare della ditta individuale con numero di Addetti non superiore a due' determina una diminuzione del 17,21% del VA stimato
	Inizio dell'attività (vale 1 fino al secondo periodo di imposta successivo all'inizio attività)		-0,04042702105059	La condizione di 'Inizio dell'attività (vale 1 fino al secondo periodo di imposta successivo all'inizio attività)' determina una diminuzione del 4,04% del VA stimato
MODELLI DI BUSINESS (MoB)	Probabilità di appartenenza al MoB 1 — Imprese che operano prevalentemente in conto terzi e svolgono per lo più attività di macellazione		-0,093799126568568	L'appartenenza al MoB determina una diminuzione del 9,38% del VA stimato




	VARIABILI		COEFFICIENTE	INTERPRETAZIONE DEL COEFFICIENTE STIMATO
	Probabilità di appartenenza al MoB 3 — Imprese che operano soprattutto in conto proprio ed effettuano prevalentemente produzione di salumi		-0,127451789945952	L'appartenenza al MoB determina una diminuzione del 12,75% del VA stimato
	Probabilità di appartenenza al MoB 4 — Imprese operanti prevalentemente in conto proprio che effettuano soprattutto produzione di prosciutto cotto		-0,098185651205104	L'appartenenza al MoB determina una diminuzione del 9,82% del VA stimato
	Probabilità di appartenenza al MoB 5 — Imprese operanti prevalentemente in conto proprio che effettuano per lo più prima lavorazione di carni		-0,104129293921624	L'appartenenza al MoB determina una diminuzione del 10,41% del VA stimato
	Probabilità di appartenenza al MoB 6 — Imprese operanti soprattutto in conto proprio che svolgono per lo più la lavorazione di carni avicole e cunicole		-0,173369310530128	L'appartenenza al MoB determina una diminuzione del 17,34% del VA stimato
VARIABILI TERRITORIALI	Territorialità del livello del reddito medio imponibile ai fini dell'addizionale IRPEF, a livello comunale		0,778204279517956	La localizzazione nei comuni a più alto livello secondo la territorialità considerata determina un aumento del 77,82% del VA stimato



	VARIABILI		COEFFICIENTE	INTERPRETAZIONE DEL COEFFICIENTE STIMATO
MISURE DI CICLO DI SETTORE	Tasso di occupazione a livello regionale		0,004639257147533	Una diminuzione di un punto della variabile determina una flessione dello 0,46% del VA stimato
MISURE DI CICLO INDIVIDUALE	Costo del venduto e per la produzione di servizi (valore medio relativo agli ultimi 8 periodi d'imposta, incluso quello di applicazione)	(*)	-0,095576994809149	Una maggiore dotazione storica dell'1% della variabile rispetto a quella attuale determina una diminuzione dello 0,10% del VA stimato
ECONOMIE DI SCALA E/O SOSTITUZIONE	(Valore dei beni strumentali) x (Spese per lavoro dipendente al netto dei compensi corrisposti ai soci per l'attività di amministratore)	(****)	-0,002380375365586	Un aumento dell'1% della variabile determina una diminuzione dello 0,002% del VA stimato
	(Costo del venduto e per la produzione di servizi) x (Spese per lavoro dipendente al netto dei compensi corrisposti ai soci per l'attività di amministratore)	(****)	-0,000655949504773	Un aumento dell'1% della variabile determina una diminuzione dello 0,001% del VA stimato
INTERCETTA	Valore dell'intercetta del modello di stima		1,866058481335375	
Coefficiente di rivalutazione			1,038323376998027	
Coefficiente individuale	Vedasi Allegato 90			

(*) Le variabili contabili (XC) sono utilizzate in stima come $LN[1 + XC / (N^{\circ}addetti \times 1.000)]$ o $LN[1 + MIN(XC / (N^{\circ}addetti \times 1.000))]$, quota valore in migliaia pro capite]

(**) Le variabili numeriche (XN) sono utilizzate in stima come $LN[1 + XN / (N^{\circ}addetti)]$ o $LN[1 + MIN(XN / (N^{\circ}addetti))]$, quota valore pro capite]



(***) La variabile relativa al numero degli addetti è utilizzata in stima come $LN(1+N^{\text{addetti}})$

(****) Ciascuna variabile (XS) del prodotto è utilizzata in stima come $LN(1+XS)$

Le variabili dipendenti sono utilizzate in stima come $LN[1+YC/(N^{\text{addetti}} \times 1.000)]$, dove: YC è uguale a Ricavi oppure Compensi oppure Valore aggiunto.

Le misure di ciclo settoriale relative al periodo di imposta di applicazione saranno pubblicate con apposito Decreto ai sensi dell'art. 9-bis comma 2 del DL 50 del 24 aprile 2017 convertito nella Legge n. 96 del 21 giugno 2017.



SUB ALLEGATO 2.D - FORMULE DELLE VARIABILI E DEGLI INDICATORI

Di seguito sono riportate le formule delle variabili e degli indicatori economico-contabili utilizzati nell'ISA CD05U:

Addetti¹⁴ (**ditte individuali**) = Titolare + Numero dipendenti + Numero collaboratori coordinati e continuativi che prestano attività prevalentemente nell'impresa + Numero collaboratori dell'impresa familiare e coniuge dell'azienda coniugale + Numero familiari diversi che prestano attività nell'impresa + Numero associati in partecipazione.

Addetti (società) = Numero dipendenti + Numero collaboratori coordinati e continuativi che prestano attività prevalentemente nell'impresa + Numero familiari diversi che prestano attività nell'impresa + Numero associati in partecipazione + Numero soci amministratori + Numero soci non amministratori + Numero amministratori non soci.

Ammortamenti per beni mobili strumentali, al netto dei beni di costo unitario non superiore a 516,46 euro = Ammortamenti per beni mobili strumentali - Spese per l'acquisto di beni strumentali mobili di costo unitario non superiore a 516,46 euro.

Cooperativa = 1 se Cooperativa (1= a mutualità prevalente; 2= altra cooperativa) è maggiore di zero; altrimenti assume valore pari a zero.

Costi produttivi = Costo del venduto e per la produzione di servizi + Costo per servizi - Compensi corrisposti ai soci per l'attività di amministratore (società ed enti soggetti all'IRES) + Canoni per beni mobili acquisiti in dipendenza di contratti di locazione non finanziaria e di noleggio + Spese per lavoro dipendente e per altre prestazioni diverse da lavoro dipendente afferenti l'attività dell'impresa - Compensi corrisposti ai soci per l'attività di amministratore (società di persone).

Costi residuali di gestione = Oneri diversi di gestione ed altre componenti negative - Perdite su crediti - Utili spettanti agli associati in partecipazione con apporti di solo lavoro - Maggiorazioni fiscali - Componenti negativi derivanti da trasferimenti di azienda o di rami di azienda - Minusvalenze derivanti da operazioni di riconversione produttiva, ristrutturazione o ridimensionamento produttivo, espropri o nazionalizzazioni di beni, alienazione di beni non strumentali all'attività produttiva - Quote di accantonamento annuale al TFR per forme pensionistiche complementari e somme erogate agli iscritti ai fondi di previdenza del personale dipendente - Oneri per imposte e tasse.

Costi totali = Costi produttivi + Oneri diversi di gestione ed altre componenti negative - Perdite su crediti - Utili spettanti agli associati in partecipazione con apporti di solo lavoro - Maggiorazioni fiscali - Componenti negativi derivanti da trasferimenti di azienda o di rami di azienda - Minusvalenze derivanti da operazioni di riconversione produttiva, ristrutturazione o ridimensionamento produttivo, espropri o nazionalizzazioni di beni, alienazione di

¹⁴Il titolare è pari a uno. Il numero collaboratori dell'impresa familiare e coniuge dell'azienda coniugale, il numero familiari diversi che prestano attività nell'impresa, il numero associati in partecipazione, il numero soci amministratori e il numero soci non amministratori sono pari alla relativa percentuale di lavoro prestato diviso 100. Il numero collaboratori coordinati e continuativi che prestano attività prevalentemente nell'impresa, il numero amministratori non soci e il titolare sono rideterminati in base alla durata dell'attività pari al numero di mesi di attività nel corso del periodo di imposta diviso 12. Il numero addetti non può essere inferiore a ("Numero di mesi di attività nel corso del periodo di imposta" diviso 12).



beni non strumentali all'attività produttiva - Quote di accantonamento annuale al TFR per forme pensionistiche complementari e somme erogate agli iscritti ai fondi di previdenza del personale dipendente - Oneri per imposte e tasse.

Costo del venduto e per la produzione di servizi¹⁵ = [Esistenze iniziali relative a merci, prodotti finiti, materie prime e sussidiarie, semilavorati e ai servizi non di durata ultrannuale + Costi per l'acquisto di materie prime, sussidiarie, semilavorati e merci e per la produzione di servizi - Beni distrutti o sottratti relativi a materie prime, sussidiarie, semilavorati, merci e prodotti finiti] - Rimanenze finali relative a merci, prodotti finiti, materie prime e sussidiarie, semilavorati e ai servizi non di durata ultrannuale.

Decumulo delle scorte¹⁶ = [(Esistenze iniziali relative a merci, prodotti finiti, materie prime e sussidiarie, semilavorati e ai servizi non di durata ultrannuale - Rimanenze finali relative a merci, prodotti finiti, materie prime e sussidiarie, semilavorati e ai servizi non di durata ultrannuale)]/[(Costi per l'acquisto di materie prime, sussidiarie, semilavorati e merci e per la produzione di servizi relativi al periodo di imposta precedente (per gli ISA con trattamento ad aggio è neutralizzata la componente ad aggio o ricavo fisso) + Costi per l'acquisto di materie prime, sussidiarie, semilavorati e merci e per la produzione di servizi relativi a due periodi di imposta precedenti (per gli ISA con trattamento ad aggio è neutralizzata la componente ad aggio o ricavo fisso))/2].

Durata delle scorte = [(Esistenze iniziali relative a merci, prodotti finiti, materie prime e sussidiarie, semilavorati e ai servizi non di durata ultrannuale + Rimanenze finali relative a merci, prodotti finiti, materie prime e sussidiarie, semilavorati e ai servizi non di durata ultrannuale)/2]×365/(Costo del venduto e per la produzione di servizi).

Margine operativo lordo = Valore aggiunto - (Spese per lavoro dipendente e per altre prestazioni diverse da lavoro dipendente afferenti l'attività dell'impresa - Spese per prestazioni rese da professionisti esterni - Compensi corrisposti ai soci per l'attività di amministratore (società di persone)).

Materie prime lavorate di proprietà di terzi = (Totale Materie prime di proprietà di terzi in quintali / Totale Materie prime in quintali) × 100 se Totale Materie prime in quintali è maggiore di zero, altrimenti la variabile assume valore pari a zero.

Monocommittente = 1 se Numero committenti (1 = 1 committente; 2 = da 2 a 5 committenti; 3 = oltre 5 committenti) è pari ad 1; altrimenti la variabile assume valore pari a zero.

Numero dipendenti = (Numero delle giornate retribuite - Numero delle giornate di sospensione, C.I.G. e simili del personale dipendente) diviso 312.

Oneri finanziari netti = Interessi e altri oneri finanziari - Risultato della gestione finanziaria.

Prodotti ottenuti e/o lavorati: Carni avicole, cunicole e selvaggina e prodotti della loro lavorazione (prevalente) = Prodotti ottenuti e/o lavorati: Carni avicole, cunicole e selvaggina e prodotti della loro lavorazione se Prodotti ottenuti e/o lavorati: Carni avicole, cunicole e selvaggina e prodotti della loro lavorazione è maggiore del massimo tra le

¹⁵Ad esclusione dell'utilizzo nell'ambito dell'indicatore elementare di anomalia relativo al "costo del venduto e per la produzione di servizi", se la variabile è minore di zero, viene posta uguale a zero.

¹⁶Quando il denominatore dell'indicatore "Decumulo delle scorte" è nullo, l'indicatore non è applicato.



variabili: Prodotti ottenuti e/o lavorati: Mezzene, Prodotti ottenuti e/o lavorati: Quarti, Prodotti ottenuti e/o lavorati: Tagli anatomici, Prodotti ottenuti e/o lavorati: Prodotti a base di carne precotti o pronti da cuocere, Prodotti ottenuti e/o lavorati: Surgelati, Prodotti ottenuti e/o lavorati: Carni in gelatina, succhi ed estratti di carne, Prodotti ottenuti e/o lavorati: Salumi (prosciutto crudo, prosciutto cotto, insaccati crudi e cotti, ecc.), Prodotti ottenuti e/o lavorati: Budello pronto per l'insacco, Prodotti ottenuti e/o lavorati: Ratiti, Prodotti ottenuti e/o lavorati: Altro; altrimenti la variabile assume valore pari a zero.

Prodotti ottenuti e/o lavorati: Mezzene (prevalente) = Prodotti ottenuti e/o lavorati: Mezzene se Prodotti ottenuti e/o lavorati: Mezzene è maggiore del massimo tra le variabili: Prodotti ottenuti e/o lavorati: Quarti, Prodotti ottenuti e/o lavorati: Tagli anatomici, Prodotti ottenuti e/o lavorati: Prodotti a base di carne precotti o pronti da cuocere, Prodotti ottenuti e/o lavorati: Surgelati, Prodotti ottenuti e/o lavorati: Carni in gelatina, succhi ed estratti di carne, Prodotti ottenuti e/o lavorati: Salumi (prosciutto crudo, prosciutto cotto, insaccati crudi e cotti, ecc.), Prodotti ottenuti e/o lavorati: Budello pronto per l'insacco, Prodotti ottenuti e/o lavorati: Carni avicole, cunicole e selvaggina e prodotti della loro lavorazione, Prodotti ottenuti e/o lavorati: Ratiti, Prodotti ottenuti e/o lavorati: Altro; altrimenti la variabile assume valore pari a zero.

Prodotti ottenuti e/o lavorati: Tagli anatomici (prevalente) = Prodotti ottenuti e/o lavorati: Tagli anatomici se Prodotti ottenuti e/o lavorati: Tagli anatomici è maggiore del massimo tra le variabili: Prodotti ottenuti e/o lavorati: Mezzene, Prodotti ottenuti e/o lavorati: Quarti, Prodotti ottenuti e/o lavorati: Prodotti a base di carne precotti o pronti da cuocere, Prodotti ottenuti e/o lavorati: Surgelati, Prodotti ottenuti e/o lavorati: Carni in gelatina, succhi ed estratti di carne, Prodotti ottenuti e/o lavorati: Salumi (prosciutto crudo, prosciutto cotto, insaccati crudi e cotti, ecc.), Prodotti ottenuti e/o lavorati: Budello pronto per l'insacco, Prodotti ottenuti e/o lavorati: Carni avicole, cunicole e selvaggina e prodotti della loro lavorazione, Prodotti ottenuti e/o lavorati: Ratiti, Prodotti ottenuti e/o lavorati: Altro; altrimenti la variabile assume valore pari a zero.


Quota dei Collaboratori familiari e dei Soci, escluso il primo, e/o associati = [Numero collaboratori dell'impresa familiare e coniuge dell'azienda coniugale + Numero familiari diversi che prestano attività nell'impresa + Numero associati in partecipazione + (Numero soci amministratori + Numero soci non amministratori) escluso il primo socio¹⁷]/(Addetti).

Quota giornate Apprendisti = (Numero giornate retribuite apprendisti/(Addetti x 312)).

Reddito = Risultato ordinario + Altri proventi considerati ricavi di cui alla lettera f) dell'art. 85, comma 1, del TUIR + Altri proventi e componenti positivi - Oneri diversi di gestione ed altre componenti negative di cui componenti negativi derivanti da trasferimenti di azienda o di rami di azienda - Oneri diversi di gestione ed altre componenti negative di cui minusvalenze derivanti da operazioni di riconversione produttiva, ristrutturazione o ridimensionamento produttivo, espropri o nazionalizzazioni di beni, alienazione di beni non strumentali all'attività produttiva.

Reddito operativo = Margine operativo lordo - Ammortamenti - Accantonamenti.

¹⁷Il primo socio è rideterminato in base alla durata dell'attività pari al numero di mesi dell'attività nel corso del periodo d'imposta diviso 12. La somma del numero soci non può essere inferiore a ("Numero di mesi di attività nel corso del periodo d'imposta" diviso 12).



Reddito operativo lordo = Reddito operativo + Ammortamenti + Canoni per beni mobili acquisiti in dipendenza di contratti di locazione finanziaria, ad esclusione dei canoni di leasing fiscalmente deducibili oltre il periodo di durata del contratto.

Ricavi = Ricavi di cui ai commi 1 (Lett. a) e b)) e 2 dell'art. 85 del TUIR + (Altri proventi considerati ricavi - Altri proventi considerati ricavi di cui alla lettera f) dell'art. 85, comma 1, del TUIR) + Rimanenze finali relative ad opere, forniture e servizi di durata ultrannuale - Esistenze iniziali relative ad opere, forniture e servizi di durata ultrannuale + Ulteriori componenti positivi per migliorare il profilo di affidabilità.

Risultato ordinario = Reddito operativo + Risultato della gestione finanziaria - Interessi e altri oneri finanziari + Incrementi di immobilizzazioni per lavori interni.

Tasso di occupazione a livello regionale

La variabile è la media, per tutte le unità locali compilate, dei singoli indicatori regionali.

Un'unità locale è compilata se il comune dell'unità locale è compilato.

Se non risulta compilata alcuna unità locale occorre far riferimento al comune del domicilio fiscale qualora presente.

Territorialità del livello del reddito medio imponibile ai fini dell'addizionale IRPEF, a livello comunale definita su dati del Dipartimento delle Finanze riferiti ai periodi d'imposta 2018 e 2019¹⁸

La territorialità del livello del reddito differenzia il territorio nazionale sulla base del livello del reddito per comune.

La variabile è la media, per tutte le unità locali compilate, dei singoli indicatori territoriali.

Un'unità locale è compilata se il comune dell'unità locale è compilato.

Se non risulta compilata alcuna unità locale occorre far riferimento al comune del domicilio fiscale qualora presente.

Territorialità generale a livello comunale¹⁹

La territorialità è applicata a livello comunale.

Gruppo 1 - Aree con livello di benessere elevato, istruzione superiore, sistema economico locale organizzato;

Gruppo 2 - Aree con livello di benessere non elevato, bassa scolarità, sistema economico locale poco sviluppato e basato prevalentemente su attività commerciali;

Gruppo 3 - Aree ad elevata urbanizzazione con notevole grado di benessere, istruzione superiore e caratterizzate da sistemi locali con servizi terziari evoluti;

Gruppo 4 - Aree caratterizzate dalla presenza di piccoli comuni con organizzazione spiccatamente artigianale dell'attività produttiva e livello medio di benessere;

Gruppo 5 - Aree di marcata arretratezza economica, basso livello di benessere e scolarità poco sviluppata.

Il valore del gruppo territoriale di riferimento è calcolato come rapporto tra il numero delle unità locali compilate che appartengono al gruppo territoriale di riferimento e il numero totale delle unità locali compilate.


Una unità locale è compilata se è compilato il comune dell'unità locale.

Se non risulta compilata alcuna unità locale occorre far riferimento al comune del domicilio fiscale qualora presente.

Totale Materie prime di proprietà di terzi in quintali = Materie prime: [Carni utilizzate (bovine, ovine, suine, equine, di ratiti, avicole e cunicole, selvaggina) (Proprietà di terzi) + Budello (Proprietà di terzi)].

¹⁸ I criteri e le conclusioni dello studio sono riportati nell'apposito Decreto Ministeriale.

¹⁹ I criteri e le conclusioni dello studio sono riportati nell'apposito Decreto Ministeriale.




Totale Materie prime in quintali = Materie prime: [Carni utilizzate (bovine, ovine, suine, equine, di ratiti, avicole e cunicole, selvaggina) (Produzione propria/Acquistate) + Carni utilizzate (bovine, ovine, suine, equine, di ratiti, avicole e cunicole, selvaggina) (Proprietà di terzi) + Budello (Produzione propria/Acquistate) + Budello (Proprietà di terzi)].

Valore aggiunto = Ricavi - [(Costo del venduto e per la produzione di servizi) + (Costo per servizi - Compensi corrisposti ai soci per l'attività di amministratore (società ed enti soggetti all'IRES)) + Costo per il godimento di beni di terzi (canoni di locazione finanziaria e non finanziaria, di noleggio, ecc.) + Spese per prestazioni rese da professionisti esterni + (Oneri diversi di gestione ed altre componenti negative - Utili spettanti agli associati in partecipazione con apporti di solo lavoro - Maggiorazioni fiscali - Componenti negativi derivanti da trasferimenti di azienda o di rami di azienda - Minusvalenze derivanti da operazioni di riconversione produttiva, ristrutturazione o ridimensionamento produttivo, espropri o nazionalizzazioni di beni, alienazione di beni non strumentali all'attività produttiva)].

Valore dei beni strumentali = La variabile è rideterminata in base alla durata dell'attività pari al numero di mesi di attività nel corso del periodo di imposta diviso 12.

Valore dei beni strumentali mobili in proprietà, al netto dei beni di costo unitario non superiore a 516,46 euro = Valore dei beni strumentali - Valore relativo a beni acquisiti in dipendenza di contratti di locazione finanziaria - Spese per l'acquisto di beni strumentali mobili di costo unitario non superiore a 516,46 euro.



ALLEGATO 3

NOTA TECNICA E METODOLOGICA

INDICE SINTETICO DI AFFIDABILITÀ FISCALE

CD08U

FABBRICAZIONE DI CALZATURE, PARTI E ACCESSORI



APPLICAZIONE DELL'ISA

L'indice sintetico di affidabilità fiscale (ISA) esprime un giudizio di sintesi sull'affidabilità dei comportamenti fiscali del soggetto.

L'ISA è calcolato come media aritmetica di un insieme d'indicatori elementari e rappresenta il posizionamento del contribuente rispetto a tali indicatori attribuendo al soggetto un valore di sintesi, in scala da 1 a 10, dei singoli indicatori elementari: più basso sarà il valore dell'indice, minore sarà l'affidabilità fiscale del soggetto, più alto sarà il valore, più alta sarà l'attendibilità fiscale del soggetto.

I contribuenti interessati possono indicare ulteriori componenti positivi non risultanti dalle scritture contabili, che concorrono al calcolo degli indicatori elementari, per migliorare il proprio profilo di affidabilità fiscale.

Le attività economiche (ATECO 2007) oggetto dell'indice sintetico di affidabilità fiscale CD08U sono di seguito riportate:

- 15.20.10 - Fabbricazione di calzature
- 15.20.20 - Fabbricazione di parti in cuoio per calzature
- 16.29.11 - Fabbricazione di parti in legno per calzature
- 22.19.01 - Fabbricazione di soles di gomma e altre parti in gomma per calzature
- 22.29.01 - Fabbricazione di parti in plastica per calzature

I criteri generali seguiti per la costruzione dell'indice sintetico di affidabilità fiscale CD08U sono riportati nell'**Allegato 89**.

Di seguito sono rappresentate le modalità di calcolo dell'indice sintetico di affidabilità fiscale CD08U per l'applicazione al singolo contribuente dal periodo di imposta 2021.



MODELLI DI BUSINESS

Ai fini della definizione degli indicatori elementari, i contribuenti interessati all'applicazione dell'ISA CD08U sono classificati in gruppi omogenei che presentano al loro interno caratteristiche il più possibile simili in termini di modalità di operare sul mercato in base al "Modello di Business" (MoB) adottato.

I modelli di business rappresentano la struttura della catena del valore alla base del processo di produzione del bene o del servizio e sono espressione delle differenze fondamentali che derivano dalle diverse articolazioni organizzative con cui tale processo viene effettuato o da specifiche competenze.

Per l'ISA CD08U i MoB individuati sono i seguenti (la numerosità indicata è riferita alle imprese della base dati di costruzione, p.i. 2019):

- **MoB 1 - Imprese che realizzano principalmente calzature complete** (Numerosità: 1.030). A questo modello di business appartengono imprese che hanno un ciclo di produzione completo, dalla progettazione fino al montaggio/assemblaggio e fasi finali. In alcuni casi, le fasi di lavorazione vengono sia svolte internamente che esternalizzate;
- **MoB 2 - Imprese che realizzano soprattutto soles e fondi** (Numerosità: 270);
- **MoB 3 - Imprese che realizzano prevalentemente soletti** (Numerosità: 177);
- **MoB 4 - Imprese che effettuano soprattutto la fase di giunteria** (Numerosità: 1.013);
- **MoB 5 - Imprese che effettuano soprattutto la fase di assemblaggio/montaggio e le fasi finali di finissaggio e inscatolamento della calzatura completa** (Numerosità: 300);
- **MoB 6 - Imprese che realizzano prevalentemente tacchi** (Numerosità: 310);
- **MoB 7 - Imprese che effettuano principalmente la fase di taglio, anche con tecnologia CAD** (Numerosità: 600). A questo modello di business appartengono imprese che lavorano soprattutto pelle, tessuto e altri materiali;
- **MoB 8 - Imprese che realizzano prevalentemente accessori e/o componenti** (Numerosità: 351);
- **MoB 9 - Imprese che effettuano prevalentemente le fasi di taglio a mano e tranciatura** (Numerosità: 120). A questo modello di business appartengono imprese che lavorano prevalentemente pelle.

Per la descrizione degli elementi che permettono l'assegnazione del contribuente ai MoB si rimanda al **Sub Allegato 3.A**.



INDICATORI ELEMENTARI

Gli indicatori elementari utilizzati ai fini del calcolo dell'indice sintetico di affidabilità fiscale per l'ISA CD08U sono differenziati **in due gruppi**:

1. **Indicatori elementari di affidabilità.** Tali indicatori individuano l'attendibilità di relazioni e rapporti tra grandezze di natura contabile e strutturale, tipici del settore e/o del modello organizzativo di riferimento, all'interno di specifici intervalli di valori su una scala da 1 a 10.

A questo gruppo appartengono gli indicatori elementari:

- Ricavi per addetto;
- Valore aggiunto per addetto;
- Reddito per addetto;
- Durata e decumulo delle scorte.

2. **Indicatori elementari di anomalia.** Tali indicatori segnalano la presenza di profili contabili e/o gestionali atipici rispetto al settore e/o al modello organizzativo di riferimento o evidenziano incongruenze riconducibili ad ingiustificati disallineamenti tra le informazioni dichiarate nei modelli di rilevazione dei dati per l'applicazione degli ISA, ovvero tra queste e le informazioni presenti nei modelli dichiarativi e/o in altre banche dati, con riferimento a diverse annualità d'imposta. Gli indicatori partecipano al calcolo dell'indice sintetico di affidabilità fiscale soltanto quando l'anomalia è presente; trattandosi di indicatori riferibili unicamente ad anomalie, il relativo punteggio di affidabilità fiscale viene misurato o con una scala da 1 a 5 o con il valore 1 che evidenzia la presenza di una grave anomalia.

A questo gruppo appartengono gli indicatori elementari suddivisi nelle successive sezioni:

Gestione caratteristica:

- Costo del venduto e per la produzione di servizi negativo;
- Corrispondenza delle esistenze di prodotti finiti, materie prime e merci con le relative rimanenze;
- Corrispondenza delle esistenze di opere e servizi di durata ultrannuale con le relative rimanenze;
- Copertura delle spese per dipendente;
- Analisi dell'apporto di lavoro delle figure non dipendenti;
- Assenza del numero di associati in partecipazione in presenza dei relativi utili;
- Incidenza dei costi residuali di gestione;



- Margine operativo lordo negativo.

Gestione dei beni strumentali:

- Incidenza degli ammortamenti;
- Incidenza dei costi per beni mobili acquisiti in dipendenza di contratti per locazione finanziaria.


Redditività:

- Reddito operativo negativo;
- Risultato ordinario negativo.

Gestione extra-caratteristica:

- Incidenza degli accantonamenti;
- Incidenza degli oneri finanziari netti sul reddito operativo lordo.

Le formule delle variabili e degli indicatori sono riportate nel **Sub Allegato 3.D**.



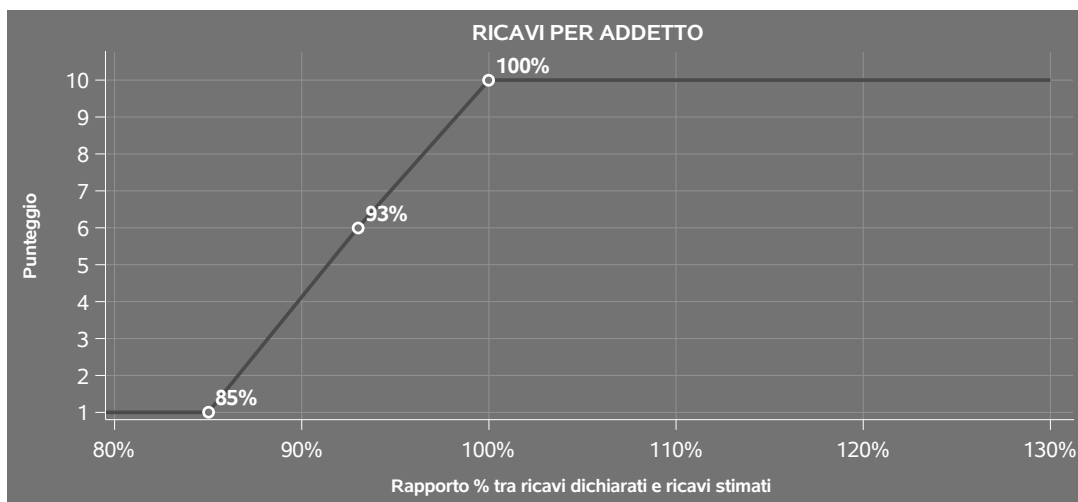
INDICATORI ELEMENTARI DI AFFIDABILITÀ

RICAVI PER ADDETTO

L'indicatore misura l'affidabilità dell'ammontare di ricavi che un'impresa consegue attraverso il processo produttivo con riferimento al contributo di ciascun addetto.

L'indicatore è calcolato come rapporto tra i ricavi dichiarati per addetto e i ricavi per addetto stimati.

A tale indicatore viene associato un punteggio che varia su una scala da 1 a 10. Quando i ricavi dichiarati sono maggiori o uguali rispetto a quelli stimati, ovvero il rapporto tra i ricavi dichiarati e i ricavi stimati presenta un valore pari o superiore ad 1, il punteggio assume valore 10; quando il citato rapporto presenta un valore pari o inferiore alla corrispondente soglia minima di riferimento¹, il punteggio assume valore 1; quando tale rapporto presenta un valore compreso nell'intervallo tra la soglia minima e massima di riferimento, il punteggio è modulato² fra 1 e 10. Nel seguente grafico, per semplicità di rappresentazione, i valori sono rappresentati in forma percentuale approssimata all'intero.




I ricavi stimati sono determinati sulla base di una funzione di regressione dei "Ricavi per addetto" i cui coefficienti e la relativa interpretazione sono riportati nel **Sub Allegato 3.B**.

La stima dei "Ricavi per addetto" è personalizzata per singolo contribuente sulla base di uno specifico "coefficiente individuale", che misura le differenze nella produttività delle imprese (ad

¹La soglia minima di riferimento è pari a $\exp(-0,16286)$, ovvero l'esponenziale dell'errore standard (sigma), con segno negativo, dei residui della funzione di stima dei ricavi per addetto.

²Punteggio = $1+9 \times \frac{[\text{indicatore} - \exp(-\text{sigma})]}{[1 - \exp(-\text{sigma})]}$



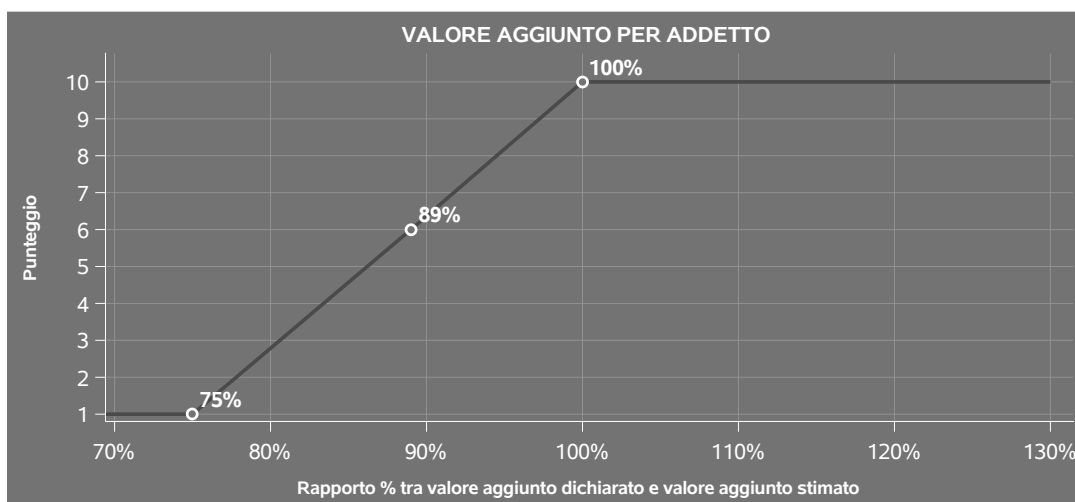
esempio, dovute a diverse abilità manageriali, potere di mercato, ecc.) e che risulta calcolato sulla base dei dati delle otto annualità di imposta precedenti relativi al medesimo contribuente. I criteri per la determinazione del coefficiente individuale sono riportati nell'**Allegato 90**.

VALORE AGGIUNTO PER ADDETTO

L'indicatore misura l'affidabilità del valore aggiunto creato con riferimento al contributo di ciascun addetto.

L'indicatore è calcolato come rapporto tra il valore aggiunto dichiarato per addetto e il valore aggiunto per addetto stimato.


A tale indicatore viene associato un punteggio che varia su una scala da 1 a 10. Quando il valore aggiunto dichiarato è maggiore o uguale rispetto a quello stimato, ovvero il rapporto tra il valore aggiunto dichiarato e il valore aggiunto stimato presenta un valore pari o superiore ad 1, il punteggio assume valore 10; quando il citato rapporto presenta un valore pari o inferiore alla corrispondente soglia minima di riferimento³, il punteggio assume valore 1; quando tale rapporto presenta un valore compreso nell'intervallo tra la soglia minima e massima di riferimento, il punteggio è modulato⁴ fra 1 e 10. Nel seguente grafico, per semplicità di rappresentazione, i valori sono rappresentati in forma percentuale approssimata all'intero.



Il valore aggiunto stimato è determinato sulla base di una funzione di regressione del "Valore aggiunto per addetto" i cui coefficienti e la relativa interpretazione sono riportati nel **Sub Allegato 3.C**.

³La soglia minima di riferimento è pari a $\exp(-0,28430)$, ovvero l'esponenziale dell'errore standard (sigma), con segno negativo, dei residui della funzione di stima del valore aggiunto per addetto.

⁴Punteggio = $1+9x\{[\text{indicatore} - \exp(-\text{sigma})]/[1 - \exp(-\text{sigma})]\}$



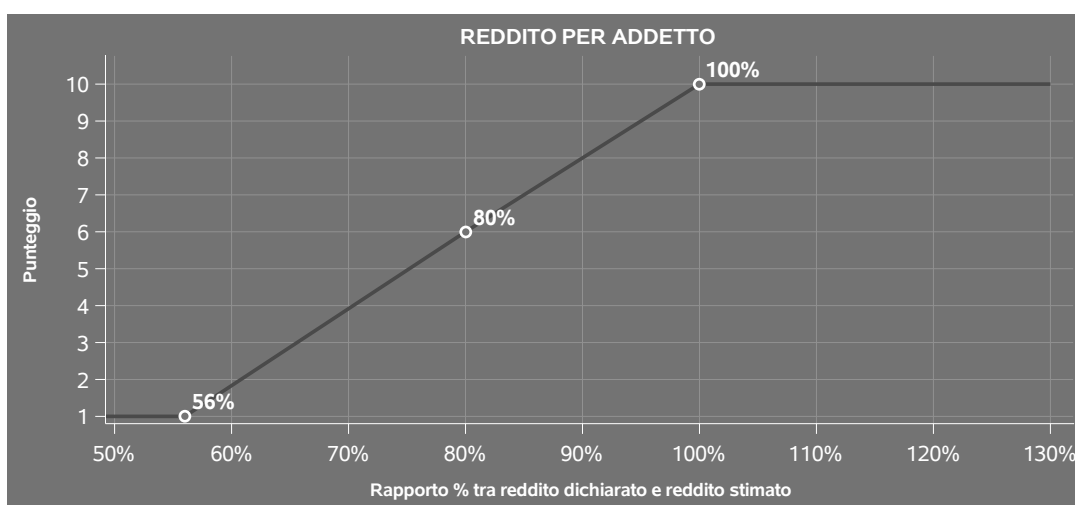
La stima del "Valore aggiunto per addetto" è personalizzata per singolo contribuente sulla base di uno specifico "coefficiente individuale", che misura le differenze nella produttività delle imprese (ad esempio, dovute a diverse abilità manageriali, potere di mercato, ecc.) e che risulta calcolato sulla base dei dati delle otto annualità di imposta precedenti relativi al medesimo contribuente. I criteri per la determinazione del coefficiente individuale sono riportati nell'**Allegato 90**.

REDDITO PER ADDETTO

L'indicatore misura l'affidabilità del reddito che un soggetto economico realizza in un determinato periodo di tempo con riferimento al contributo di ciascun addetto.

L'indicatore è calcolato come rapporto tra il reddito dichiarato per addetto e il reddito per addetto stimato.

A tale indicatore viene associato un punteggio che varia su una scala da 1 a 10. Quando il reddito dichiarato è maggiore o uguale rispetto a quello stimato ovvero il rapporto tra reddito dichiarato e reddito stimato presenta un valore pari o superiore ad 1, il punteggio assume valore 10; quando il citato rapporto presenta un valore pari o inferiore alla corrispondente soglia minima di riferimento⁵ o il reddito dichiarato è negativo, il punteggio assume valore 1; quando tale rapporto presenta un valore compreso nell'intervallo tra la soglia minima e massima di riferimento, il punteggio è modulato⁶ fra 1 e 10. Nel seguente grafico, per semplicità di rappresentazione, i valori sono rappresentati in forma percentuale approssimata all'intero.



⁵La soglia minima di riferimento è pari a $\exp(-0,57907)$, ovvero l'esponenziale della deviazione standard (σ), con segno negativo, del logaritmo del rapporto tra reddito per addetto dichiarato e reddito per addetto dichiarato più la differenza tra valore aggiunto per addetto stimato e dichiarato.

⁶Punteggio = $1 + 9 \times \frac{[\text{indicatore} - \exp(-\sigma)]}{[1 - \exp(-\sigma)]}$



Il reddito stimato è pari alla somma del reddito dichiarato e dell'eventuale maggior valore aggiunto stimato.

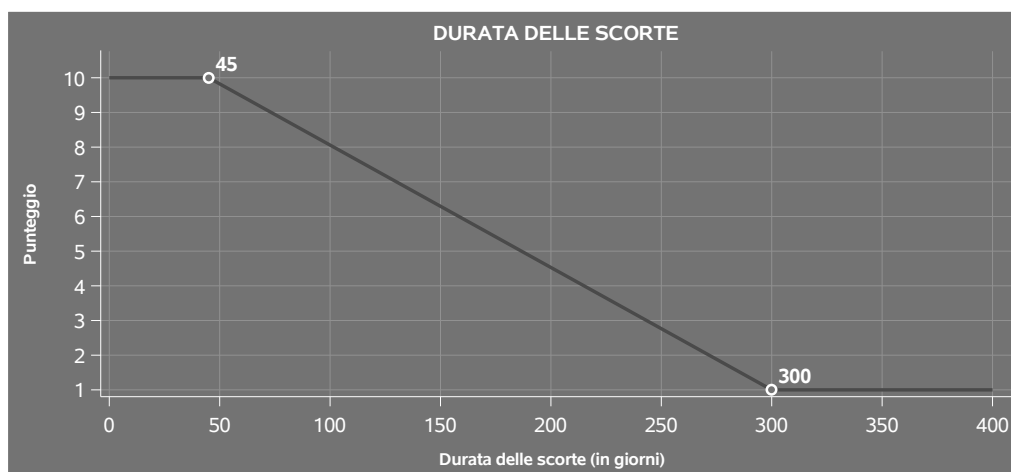
DURATA E DECUMULO DELLE SCORTE

L'indicatore "Durata e decumulo delle scorte" è un indicatore composito costituito dalla media semplice dei punteggi dei due indicatori elementari "Durata delle scorte" e "Decumulo delle scorte".

● DURATA DELLE SCORTE

L'indicatore misura i giorni di permanenza media delle scorte in magazzino.


A tale indicatore viene associato un punteggio che varia su una scala da 1 a 10. Quando la "Durata delle scorte" presenta un valore pari o inferiore alla soglia minima di riferimento, il punteggio assume valore 10; quando la durata delle scorte presenta un valore pari o superiore alla corrispondente soglia massima di riferimento, il punteggio assume valore 1; quando la durata delle scorte presenta un valore compreso nell'intervallo tra la soglia minima e massima di riferimento, il punteggio è modulato⁷ fra 1 e 10.



I dati riportati nel grafico sono riferiti al MoB 1.

Le soglie di riferimento (esprese in numero di giorni) sono differenziate per "Modello di Business" come di seguito riportato:

⁷Punteggio = $10 - 9 \times \frac{(\text{indicatore} - \text{soglia minima})}{(\text{soglia massima} - \text{soglia minima})}$



	Modalità di distribuzione	Soglia minima	Soglia massima
MoB 1	Tutti i soggetti	45,00	300,00
MoB 2	Tutti i soggetti	14,00	120,00
MoB 3	Tutti i soggetti	14,00	120,00
MoB 4	Tutti i soggetti	5,00	20,00
MoB 5	Tutti i soggetti	30,00	240,00
MoB 6	Tutti i soggetti	14,00	120,00
MoB 7	Tutti i soggetti	5,00	20,00
MoB 8	Tutti i soggetti	14,00	120,00
MoB 9	Tutti i soggetti	5,00	20,00


Per ogni singolo soggetto, i valori soglia sono ottenuti come media, ponderata con le relative probabilità di appartenenza, dei valori di riferimento individuati per gruppo omogeneo.

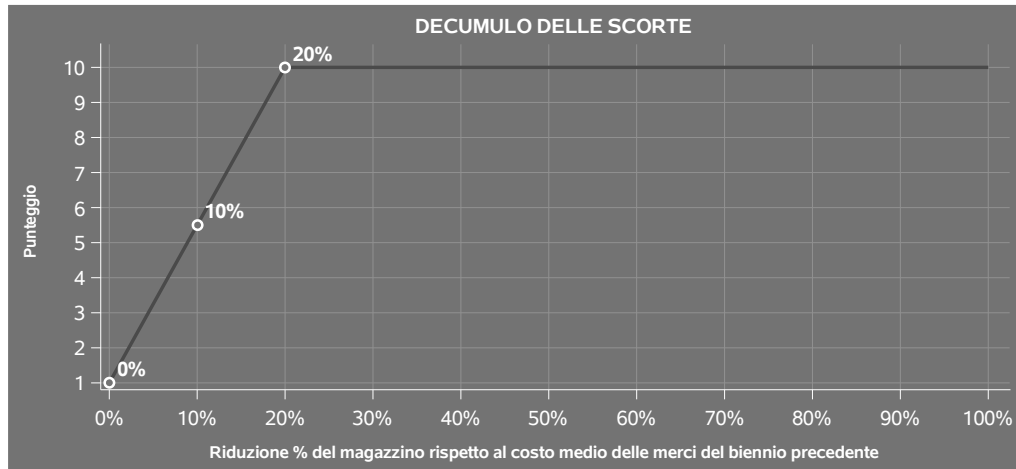
● DECUMULO DELLE SCORTE

L'indicatore di "Decumulo delle scorte" fornisce una misura dello smobilizzo delle giacenze di magazzino nel corso dell'anno.

A tale indicatore viene associato un punteggio che varia su una scala da 1 a 10. Quando il "Decumulo delle scorte" presenta un valore pari o inferiore alla soglia minima di riferimento, pari a **zero**, il punteggio assume valore 1; quando il "Decumulo delle scorte" presenta un valore pari o superiore alla corrispondente soglia massima di riferimento (**0,20**), il punteggio assume valore 10; quando il "Decumulo delle scorte" presenta un valore compreso nell'intervallo tra la soglia minima e massima di riferimento, il punteggio è modulato⁸ fra 1 e 10. Nel seguente grafico, per semplicità di rappresentazione, i valori sono rappresentati in forma percentuale.

⁸Punteggio = 1 + 9x(indicatore/0,20)





L'indicatore di "Decumulo delle scorte" è **applicato** quando il suo punteggio è superiore al punteggio dell'indicatore "Durata delle scorte".

In caso di inapplicabilità dell'indicatore "Decumulo delle scorte", il punteggio dell'indicatore composito "Durata e decumulo delle scorte" sarà pari a quello del solo indicatore "Durata delle scorte".



INDICATORI ELEMENTARI DI ANOMALIA

GESTIONE CARATTERISTICA

COSTO DEL VENDUTO E PER LA PRODUZIONE DI SERVIZI NEGATIVO

L'indicatore evidenzia situazioni di anomalia relative al costo del venduto e per la produzione di servizi.

Nel caso in cui tale costo sia negativo, l'indicatore è **applicato** e il relativo punteggio assume valore 1.

CORRISPONDENZA DELLE ESISTENZE DI PRODOTTI FINITI, MATERIE PRIME E MERCI CON LE RELATIVE RIMANENZE

L'indicatore monitora la corrispondenza tra il valore delle "Esistenze iniziali relative a merci, prodotti finiti, materie prime e sussidiarie, semilavorati e ai servizi non di durata ultrannuale", comprensive di quelle relative a prodotti soggetti ad aggio o ricavo fisso, e le relative rimanenze finali dichiarate per il periodo di imposta precedente.

Nel caso in cui la differenza, in valore assoluto, tra i due importi sia superiore a 100 euro più il 5% delle rimanenze finali dell'anno precedente, l'indicatore è **applicato** e il relativo punteggio assume valore 1.

L'indicatore è **applicabile** solo se per il periodo di imposta precedente il contribuente ha applicato gli indici sintetici di affidabilità fiscale per una attività di impresa.

CORRISPONDENZA DELLE ESISTENZE DI OPERE E SERVIZI DI DURATA ULTRANNUALE CON LE RELATIVE RIMANENZE

L'indicatore monitora la corrispondenza tra il valore delle "Esistenze iniziali relative ad opere, forniture e servizi di durata ultrannuale" e le relative rimanenze finali dichiarate per il periodo di imposta precedente.

Nel caso in cui la differenza, in valore assoluto, tra i due importi sia superiore a 100 euro più il 5% delle rimanenze finali dell'anno precedente, l'indicatore è **applicato** e il relativo punteggio assume valore 1.

L'indicatore è **applicabile** solo se per il periodo di imposta precedente il contribuente ha applicato gli indici sintetici di affidabilità fiscale per una attività di impresa.



COPERTURA DELLE SPESE PER DIPENDENTE

L'indicatore verifica che l'impresa generi un valore aggiunto per addetto coerente con le spese per dipendente.

L'indicatore è **calcolato** come rapporto tra le spese per dipendente e il valore aggiunto per addetto⁹. Le spese per dipendente sono calcolate come rapporto tra le "Spese per lavoro dipendente e per altre prestazioni diverse da lavoro dipendente afferenti l'attività dell'impresa", al netto delle "Spese per prestazioni rese da professionisti esterni", delle "Spese per collaboratori coordinati e continuativi" e delle "Spese per compensi corrisposti ai soci per l'attività di amministratore (società di persone)", e il numero dipendenti.

Nel caso in cui il rapporto tra le spese per dipendente e il valore aggiunto per addetto assuma valori superiori all'unità l'indicatore è **applicato** e il relativo punteggio assume valore 1.

ANALISI DELL'APPORTO DI LAVORO DELLE FIGURE NON DIPENDENTI

L'indicatore monitora la corretta compilazione dell'apporto di lavoro delle figure non dipendenti.

A tal fine, per ciascuna figura di addetto non dipendente (collaboratori familiari, familiari diversi, associati in partecipazione, soci amministratori, soci non amministratori) e a seconda della natura giuridica dell'impresa di appartenenza, è stato definito un valore percentuale minimo di apporto di lavoro per addetto, differenziato per numero di addetti per figura di addetto non dipendente (si veda la tabella seguente).

Tale valore rappresenta la soglia minima di riferimento dell'apporto di lavoro delle figure non dipendenti.

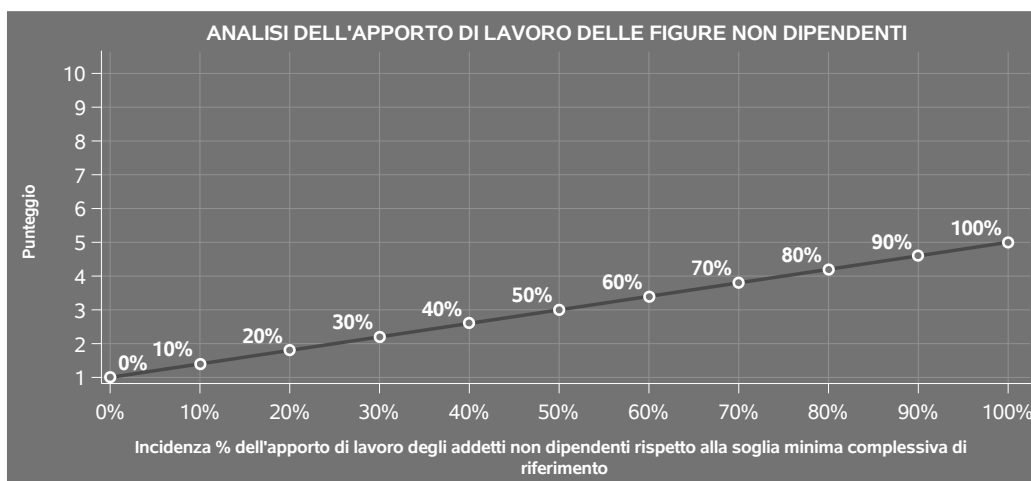
Soglia minima percentuale di apporto di lavoro per addetto delle figure non dipendenti

NATURA GIURIDICA	Numero addetti per figura	COLLABORATORI FAMILIARI	FAMILIARI DIVERSI	ASSOCIATI IN PARTECIPAZIONE	SOCI AMMINISTRATORI	SOCI NON AMMINISTRATORI
Persone fisiche	1	50	30	10		
	2	50	30	8		
	3	50	30	5		
	4	50	30	3		
	5	50	30	2		
	>5	50	30	1		
Società di persone	1		30	10	100	20
	2		30	8	75	15
	3		30	5	67	13
	4		30	3	63	13
	5		30	2	60	8
	>5		30	1	50	4
Società di capitali e enti non commerciali	1		30	10	50	10
	2		30	8	38	8
	3		30	5	33	5
	4		30	3	31	3
	5		30	2	28	2
	>5		30	1	16	1

⁹Quando il denominatore dell'indicatore "Copertura delle spese per dipendente" è non positivo, l'indicatore **non è applicato**.



Nel caso in cui la percentuale complessiva di apporto di lavoro degli addetti non dipendenti dichiarata sia inferiore alla soglia minima complessiva di riferimento, l'indicatore è **applicato** e il relativo punteggio¹⁰ assume un valore compreso tra 1 e 5, come da grafico successivo.



ASSENZA DEL NUMERO DI ASSOCIATI IN PARTECIPAZIONE IN PRESENZA DEI RELATIVI UTILI

L'indicatore evidenzia situazioni di anomalia nei casi di mancata dichiarazione dell'apporto di lavoro degli "Associati in partecipazione" in presenza degli "Utili spettanti agli associati in partecipazione con apporti di solo lavoro".

Nel caso in cui si verifichi tale anomalia, l'indicatore è **applicato** e il relativo punteggio assume valore 1.

INCIDENZA DEI COSTI RESIDUALI DI GESTIONE

L'indicatore verifica che le voci di costo relative agli oneri diversi di gestione e alle altre componenti negative costituiscano una plausibile componente residuale di costo.

L'indicatore è **calcolato** come rapporto percentuale tra i costi residuali di gestione e i costi totali.

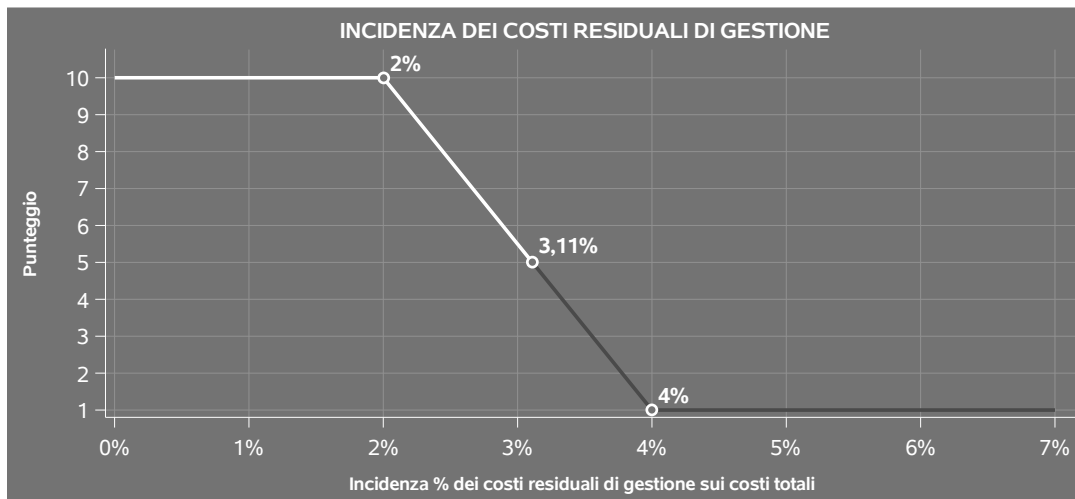
Qualora i costi totali siano uguali a zero, l'indicatore non è **applicabile**.

All'indicatore "Incidenza dei costi residuali di gestione" viene associato un punteggio che varia su una scala da 1 a 10. Quando l'indicatore presenta un valore pari o inferiore alla corrispondente soglia minima di riferimento, il punteggio assume valore 10; quando l'indicatore presenta un valore pari o superiore alla corrispondente soglia massima di riferimento, il punteggio assume valore 1; quando

¹⁰ Punteggio = 1+4 x (apporto di lavoro degli addetti non dipendenti/soglia minima complessiva di riferimento)



l'indicatore presenta un valore compreso nell'intervallo tra la soglia minima e massima di riferimento, il punteggio è modulato¹¹ fra 1 e 10.



L'indicatore è **applicato** quando il relativo punteggio è non superiore a 5.

MARGINE OPERATIVO LORDO NEGATIVO

L'indicatore evidenzia situazioni di anomalia relative al margine operativo lordo.

Nel caso in cui detto margine sia negativo e il valore aggiunto sia positivo, l'indicatore è **applicato** e il relativo punteggio assume valore 1.

GESTIONE DEI BENI STRUMENTALI

INCIDENZA DEGLI AMMORTAMENTI

L'indicatore verifica la coerenza tra ammortamenti per beni mobili strumentali e relativo valore.

L'indicatore è **calcolato** come rapporto percentuale tra gli ammortamenti per beni mobili strumentali, al netto dei beni di costo unitario non superiore a 516,46 euro e il valore dei beni strumentali mobili in proprietà, al netto dei beni di costo unitario non superiore a 516,46 euro, parametrato alla quota di mesi di attività nel corso del periodo di imposta (numero di mesi di attività nel corso del periodo di imposta / 12).

Nel caso in cui il valore dell'indicatore sia superiore al valore della soglia massima di riferimento

¹¹Punteggio = $10 - 9 \times \frac{(\text{indicatore} - \text{soglia minima})}{(\text{soglia massima} - \text{soglia minima})}$



(25%), l'indicatore è **applicato** e il relativo punteggio assume valore 1.

Qualora l'importo degli ammortamenti per beni mobili strumentali, al netto dei beni di costo unitario non superiore a 516,46 euro, sia positivo e il valore dei beni strumentali mobili in proprietà, al netto dei beni di costo unitario non superiore a 516,46 euro, sia pari a zero, l'indicatore è **applicato** e il relativo punteggio assume valore 1.

INCIDENZA DEI COSTI PER BENI MOBILI ACQUISITI IN DIPENDENZA DI CONTRATTI PER LOCAZIONE FINANZIARIA

L'indicatore verifica la coerenza tra canoni di leasing e valore dei relativi beni strumentali acquisiti in leasing.

L'indicatore è **calcolato** come rapporto percentuale tra i "Canoni per beni mobili acquisiti in dipendenza di contratti di locazione finanziaria, ad esclusione dei canoni di leasing fiscalmente deducibili oltre il periodo di durata del contratto", e il "Valore dei beni strumentali mobili relativo a beni acquisiti in dipendenza di contratti di locazione finanziaria", parametrato alla quota di mesi di attività nel corso del periodo di imposta (numero di mesi di attività nel corso del periodo di imposta/12).

Nel caso in cui il valore dell'indicatore sia superiore al valore della soglia massima di riferimento (55%), l'indicatore è **applicato** e il relativo punteggio assume valore 1.

Qualora i "Canoni per beni mobili acquisiti in dipendenza di contratti di locazione finanziaria, ad esclusione dei canoni di leasing fiscalmente deducibili oltre il periodo di durata del contratto", siano positivi e il "Valore dei beni strumentali mobili relativo a beni acquisiti in dipendenza di contratti di locazione finanziaria" sia pari a zero, l'indicatore è **applicato** e il relativo punteggio assume valore 1.

REDDITIVITÀ

REDDITO OPERATIVO NEGATIVO


L'indicatore intercetta le situazioni in cui il reddito operativo è minore di zero.

Qualora si verifichi questa condizione e il margine operativo lordo sia positivo, l'indicatore è **applicato** e il relativo punteggio assume valore 1.

RISULTATO ORDINARIO NEGATIVO

L'indicatore intercetta le situazioni in cui il risultato ordinario è minore di zero.

Qualora si verifichi questa condizione, l'indicatore è **applicato** e il relativo punteggio assume valore 1.



GESTIONE EXTRA-CARATTERISTICA

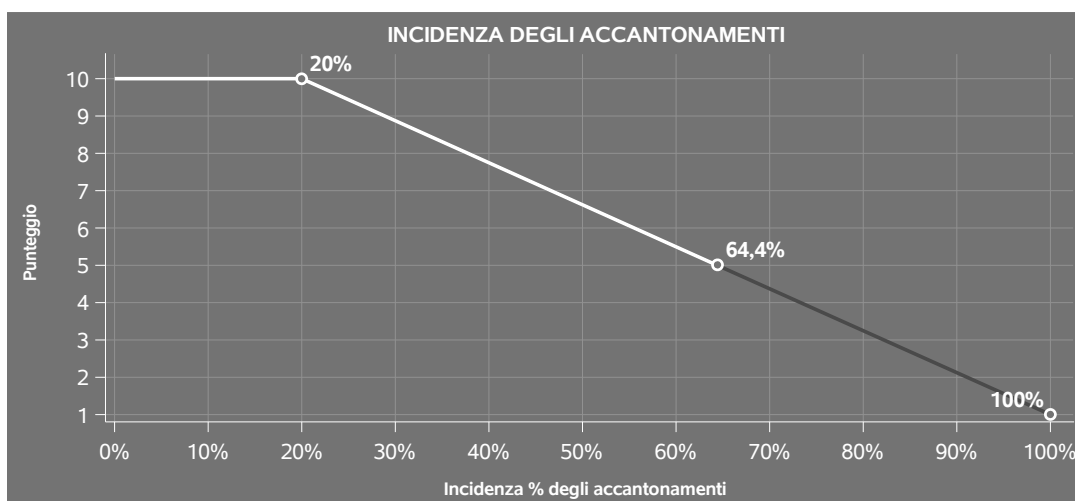
INCIDENZA DEGLI ACCANTONAMENTI

L'indicatore verifica la plausibilità degli accantonamenti rispetto alla capacità dell'impresa di produrre reddito attraverso la propria gestione caratteristica.

L'indicatore è **calcolato** come rapporto percentuale tra gli "Accantonamenti" e il margine operativo lordo.

Qualora gli "Accantonamenti" siano uguali a zero, l'indicatore non è **applicabile**.

All'indicatore "Incidenza degli accantonamenti" viene associato un punteggio che varia su una scala da 1 a 10. Quando l'indicatore presenta un valore pari o inferiore alla corrispondente soglia minima di riferimento (**20%**), il punteggio assume valore 10; quando l'indicatore presenta un valore pari o superiore alla corrispondente soglia massima di riferimento (**100%**), il punteggio assume valore 1; quando l'indicatore presenta un valore compreso nell'intervallo tra la soglia minima e massima di riferimento, il punteggio è modulato¹² fra 1 e 10.



L'indicatore è **applicato** quando il relativo punteggio è non superiore a 5.

Qualora il margine operativo lordo sia non positivo, l'indicatore è **applicato** ed assume punteggio pari ad 1.

¹²Punteggio = $10 - 9 \times \frac{(\text{indicatore} - \text{soglia minima})}{(\text{soglia massima} - \text{soglia minima})}$



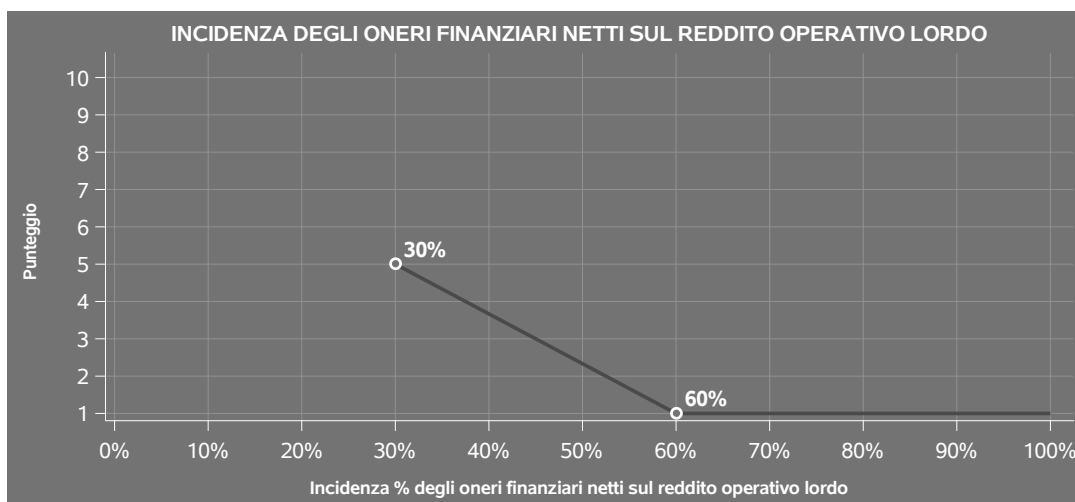
INCIDENZA DEGLI ONERI FINANZIARI NETTI SUL REDDITO OPERATIVO LORDO

L'indicatore verifica la plausibilità dell'indebitamento finanziario dell'impresa, permettendo di evidenziare eventuali squilibri tra la gestione operativa (comprensiva di ammortamenti e canoni per beni mobili acquisiti in dipendenza di contratti di locazione finanziaria) e la gestione finanziaria.

L'indicatore è **calcolato** come rapporto percentuale tra gli oneri finanziari netti e il reddito operativo lordo.

Qualora gli oneri finanziari netti siano non positivi, l'indicatore non è **applicabile**.

All'indicatore "Incidenza degli oneri finanziari netti sul reddito operativo lordo" viene associato un punteggio che varia su una scala da 1 a 5. Quando l'indicatore presenta un valore pari o superiore alla corrispondente soglia massima di riferimento (**60%**) il punteggio assume valore 1; quando l'indicatore presenta un valore superiore alla soglia minima (**30%**) e inferiore alla soglia massima di riferimento, il punteggio è modulato¹³ fra 1 e 5.



Qualora il reddito operativo lordo sia non positivo l'indicatore è **applicato** e assume punteggio pari ad 1.

In assenza di anomalia, l'indicatore non è applicato e il relativo punteggio di affidabilità non è calcolato.

¹³Punteggio = 5 - 4 x [(indicatore - soglia minima)/(soglia massima - soglia minima)]



SUB ALLEGATI

SUB ALLEGATO 3.A - ASSEGNAZIONE AI MOB

In fase di applicazione, per l'assegnazione dei contribuenti ai MoB viene utilizzata una combinazione di due tecniche statistiche di tipo multivariato (analisi fattoriali e modelli di mistura finita) che utilizza le seguenti variabili:

Analisi fattoriale	Nome variabile	Descrizione variabile
Portafoglio prodotti	CALZA_COMPLETA	Produzione di calzature finite
	PARTI_VARIE	Produzione di parti e componenti vari
	MERCE_TOMAIA_P	Prodotti ottenuti e/o lavorati (Parti e componenti della calzatura): Tomaia
	MERCE_TACCO_P	Prodotti ottenuti e/o lavorati (Parti e componenti della calzatura): Tacco/zeppa
	SOLETTI_PREV	Prevalenza di prodotti ottenuti e/o lavorati, parti e componenti della calzatura: Soletto
	FONDI	Produzione di fondi e soles
Fascia qualitativa	MATPROD_TOM_PELLE_P	Materiali per tomaie: Pelle
	MATPROD_TOM_TESSUTO_P	Materiali per tomaie: Tessuto
Competenze di processo	FASE_CAL_INT_STILE_SN	Fasi della produzione e/o lavorazione – Progettazione: Stile/design (Svolte internamente)
	FASE_CAL_INT_MODELLERIA_SN	Fasi della produzione e/o lavorazione – Progettazione: Modelleria (Svolte internamente)
	FASE_CAL_INT_PROTOTIPIA_SN	Fasi della produzione e/o lavorazione – Progettazione: Prototipia (Svolte internamente)




Analisi fattoriale	Nome variabile	Descrizione variabile
	FASE_CAL_INT_FASCIA_TACCO_SN	Fasi della produzione e/o lavorazione – Preparazione tacco/salvatacco: Fasciatura tacco (Svolte internamente)
	FASE_CAL_INT_VERNICIATURA_SN	Fasi della produzione e/o lavorazione – Preparazione tacco/salvatacco: Verniciatura (Svolte internamente)
	FASE_CAL_INT_TRANCIATURA_SN	Fasi della produzione e/o lavorazione – Preparazione tacco/salvatacco: Tranciatura (Svolte internamente)
	P_QE_TAVOLO_TAGLIO	Beni strumentali: percentuale dei tavoli per il taglio a mano rispetto al totale dei beni strumentali
	FASE_CAL_INT_TAGLIO_MANO_SN	Fasi della produzione e/o lavorazione – Preparazione tomaia: Taglio a mano (Svolta internamente)
	FASE_CAL_INT_TRANC_TOMAIA_SN	Fasi della produzione e/o lavorazione – Preparazione tomaia: Tranciatura (Svolte internamente)
	FASE_GIUNTERIA_NOCAD_SN	Fasi della produzione e/o lavorazione, preparazione tomaia: Giunteria e orlatura non affiancata dal taglio automatico (Svolte internamente)
	P_QE_CUCIRE_AGO	Beni strumentali: percentuale delle macchine da cucire ad ago rispetto al totale dei beni strumentali
	P_QE_CUCIRE_DUEAGHI	Beni strumentali: percentuale delle macchine da cucire a due aghi rispetto al totale dei beni strumentali



Analisi fattoriale	Nome variabile	Descrizione variabile
	P_QE_BANCO_TAGLIO_AUTOM	Beni strumentali: percentuale dei banchi per il taglio automatico, sistemi di taglio a flusso di energia e fustellatrici automatiche rispetto al totale dei beni strumentali
	FASE_CAL_INT_TAGLIO_CAD_SN	Fasi della produzione e/o lavorazione – Preparazione tomaia: Taglio automatico (Cad) (Svolte internamente)
	INCID_ASSEM_INT	Incidenza delle fasi di assemblaggio/montaggio e delle fasi finali svolte internamente rispetto al totale delle fasi svolte internamente

Sulla base di tali variabili, il contribuente viene assegnato ad uno o più MoB attraverso l'attribuzione di una probabilità di appartenenza, come descritto nell'**Allegato 89**.

Le matrici ed i vettori per il calcolo delle probabilità di appartenenza ai MoB sono riportati nell'**Allegato 91**.




SUB ALLEGATO 3.B - FUNZIONE "RICAVI PER ADDETTO"

Di seguito viene riportato l'elenco delle variabili e dei coefficienti della funzione di regressione "Ricavi per addetto", con la spiegazione dei coefficienti.


VARIABILI	COEFFICIENTE	INTERPRETAZIONE DEL COEFFICIENTE STIMATO
INPUT PRODUTTIVI		
Valore dei beni strumentali, quota fino a 800.000 euro	(*) 0,042085746165391	Un aumento dell'1% della variabile determina un aumento dello 0,04% del Ricavo stimato
Costi produttivi	(*) 0,164009857715783	Un aumento dell'1% della variabile determina un aumento dello 0,16% del Ricavo stimato
Costi produttivi, quota pro capite fino a 15.000 euro	0,100614963885002	La condizione di Costi produttivi, quota pro capite fino a 15.000 euro determina un aumento del 10,06% del Ricavo stimato
Ammortamenti per beni mobili strumentali	(*) 0,030008074748816	Un aumento dell'1% della variabile determina un aumento dello 0,03% del Ricavo stimato
Canoni relativi a beni mobili acquisiti in dipendenza di contratti di locazione finanziaria	(*) 0,028717540996403	Un aumento dell'1% della variabile determina un aumento dello 0,03% del Ricavo stimato
Incrementi di immobilizzazioni per lavori interni	(*) -0,02889816666098	Un aumento dell'1% della variabile determina una diminuzione dello 0,03% del Ricavo stimato



	VARIABILI	COEFFICIENTE	INTERPRETAZIONE DEL COEFFICIENTE STIMATO
VARIABILI STRUTTURALI	Quota numero Dipendenti	-0,30345464097485	Un dipendente presenta una produttività inferiore del 30,35% in termini di Ricavo stimato
	Pensionato titolare della ditta individuale con numero di Addetti non superiore a due	-0,029200494269888	La condizione di Pensionato titolare della ditta individuale con numero di Addetti non superiore a due' determina una diminuzione del 2,92% del Ricavo stimato
	Cessioni (U.E., extra U.E.) / 100	0,051643817870197	Un aumento dell'1% della variabile determina un aumento dello 0,05% del Ricavo stimato
MODELLI DI BUSINESS (MoB)	Probabilità di appartenenza al MoB 1 — Imprese che realizzano principalmente calzature complete	-0,112762607141337	L'appartenenza al MoB determina una diminuzione dell'11,28% del Ricavo stimato
	Probabilità di appartenenza al MoB 2 — Imprese che realizzano soprattutto suole e fondi	-0,117621527281225	L'appartenenza al MoB determina una diminuzione dell'11,76% del Ricavo stimato
	Probabilità di appartenenza al MoB 3 — Imprese che realizzano prevalentemente soletti	-0,100206439016811	L'appartenenza al MoB determina una diminuzione del 10,02% del Ricavo stimato
	Probabilità di appartenenza al MoB 4 — Imprese che effettuano soprattutto la fase di giunteria	-0,100237984569435	L'appartenenza al MoB determina una diminuzione del 10,02% del Ricavo stimato



VARIABILI			COEFFICIENTE	INTERPRETAZIONE DEL COEFFICIENTE STIMATO
Probabilità di appartenenza al MoB 5 — Imprese che effettuano soprattutto la fase di assemblaggio/montaggio e le fasi finali di finissaggio e inscatolamento della calzatura completa			-0,144926386646311	L'appartenenza al MoB determina una diminuzione del 14,49% del Ricavo stimato
Probabilità di appartenenza al MoB 6 — Imprese che realizzano prevalentemente tacchi			-0,096254390300861	L'appartenenza al MoB determina una diminuzione del 9,63% del Ricavo stimato
Probabilità di appartenenza al MoB 7 — Imprese che effettuano principalmente la fase di taglio, anche con tecnologia CAD			-0,079072913916418	L'appartenenza al MoB determina una diminuzione del 7,91% del Ricavo stimato
Probabilità di appartenenza al MoB 8 — Imprese che realizzano prevalentemente accessori e/o componenti			-0,072934689203872	L'appartenenza al MoB determina una diminuzione del 7,29% del Ricavo stimato
MISURE DI CICLO DI SETTORE	Andamento della media dei ricavi per codice ATECO		0,040335690621077	Una diminuzione dell'1% della variabile di ciclo economico determina una flessione dello 0,04% del Ricavo stimato
	Tasso di occupazione a livello regionale		0,001037881936307	Una diminuzione di un punto della variabile determina una flessione dello 0,10% del Ricavo stimato



	VARIABILI		COEFFICIENTE	INTERPRETAZIONE DEL COEFFICIENTE STIMATO
MISURE DI CICLO INDIVIDUALE	Quota giornate di sospensione, C.I.G. e simili del personale dipendente		-0,126521459596517	Un aumento dell'1% della variabile determina una diminuzione dello 0,13% del Ricavo stimato
	Ammortamenti per beni mobili strumentali (valore medio relativo agli ultimi 8 periodi d'imposta, incluso quello di applicazione)	(*)	0,019293845946165	Una maggiore dotazione storica dell'1% della variabile rispetto a quella attuale determina un aumento dello 0,02% del Ricavo stimato
	Canoni relativi a beni mobili acquisiti in dipendenza di contratti di locazione finanziaria (valore medio relativo agli ultimi 8 periodi d'imposta, incluso quello di applicazione)	(*)	0,042005341456726	Una maggiore dotazione storica dell'1% della variabile rispetto a quella attuale determina un aumento dello 0,04% del Ricavo stimato
ECONOMIE DI SCALA E/O SOSTITUZIONE	(Costi produttivi, quota fino a 2.500.000 euro) elevato a 2	(*)	0,076856877742662	Un aumento dell'1% della variabile determina un aumento dello 0,08% del Ricavo stimato
INTERCETTA	Valore dell'intercetta del modello di stima		2,387376715101365	
Coefficiente di rivalutazione			1	
Coefficiente individuale	Vedasi Allegato 90			

(*) Le variabili contabili (XC) sono utilizzate in stima come $LN[1+XC/(N^{*addetti} \times 1.000)]$ o $LN[1+MIN\{XC/(N^{*addetti} \times 1.000)\}]$, quota valore in migliaia pro capite]]

(**) Le variabili numeriche (XN) sono utilizzate in stima come $LN[1+XN/(N^{*addetti})]$ o $LN[1+MIN\{XN/(N^{*addetti})\}]$, quota valore pro capite]]



(***) La variabile relativa al numero degli addetti è utilizzata in stima come $LN(1+N^{\text{addetti}})$

(****) Ciascuna variabile (XS) del prodotto è utilizzata in stima come $LN(1+XS)$

Le variabili dipendenti sono utilizzate in stima come $LN[1+YC/(N^{\text{addetti}} \times 1.000)]$, dove: YC è uguale a Ricavi oppure Compensi oppure Valore aggiunto.


Le misure di ciclo settoriale relative al periodo di imposta di applicazione saranno pubblicate con apposito Decreto ai sensi dell'art. 9-bis comma 2 del DL 50 del 24 aprile 2017 convertito nella Legge n. 96 del 21 giugno 2017.




SUB ALLEGATO 3.C - FUNZIONE "VALORE AGGIUNTO PER ADDETTO"

Di seguito viene riportato l'elenco delle variabili e dei coefficienti della funzione di regressione "Valore aggiunto per addetto", con la spiegazione dei coefficienti.


VARIABLES	VARIABILI	COEFFICIENTE	INTERPRETAZIONE DEL COEFFICIENTE STIMATO
INPUT PRODUTTIVI	Valore dei beni strumentali, quota fino a 800.000 euro	(*) 0,067771211126107	Un aumento dell'1% della variabile determina un aumento dello 0,07% del VA stimato
	Costo del venduto e per la produzione di servizi	(*) 0,022746239438715	Un aumento dell'1% della variabile determina un aumento dello 0,02% del VA stimato
	Costo per servizi al netto dei compensi corrisposti ai soci per l'attività di amministratore (società ed enti soggetti all'Ires) + Canoni per beni mobili acquisiti in dipendenza di contratti di locazione non finanziaria e di noleggio	(*) 0,097088612493667	Un aumento dell'1% della variabile determina un aumento dello 0,10% del VA stimato
	Spese per lavoro dipendente al netto dei compensi corrisposti ai soci per l'attività di amministratore	(*) 0,161017020092565	Un aumento dell'1% della variabile determina un aumento dello 0,16% del VA stimato
	Ammortamenti per beni mobili strumentali	(*) 0,081482437677598	Un aumento dell'1% della variabile determina un aumento dello 0,08% del VA stimato



	VARIABILI		COEFFICIENTE	INTERPRETAZIONE DEL COEFFICIENTE STIMATO
	Incrementi di immobilizzazioni per lavori interni	(*)	-0,060324591445801	Un aumento dell'1% della variabile determina una diminuzione dello 0,06% del VA stimato
	Produzione e/o lavorazione affidata a terzi: Costo sostenuto per la lavorazione affidata a terzi	(*)	-0,006904123328463	Un aumento dell'1% della variabile determina una diminuzione dello 0,01% del VA stimato
	Quota dei Collaboratori familiari e dei Soci, escluso il primo, e/o associati		0,274950352196459	Un aumento dell'1% della variabile determina un aumento dello 0,27% del VA stimato
VARIABILI STRUTTURALI	Quota giornate Apprendisti		-0,119543989665832	Un apprendista presenta una produttività inferiore dell'11,95% in termini di VA stimato
	Pensionato titolare della ditta individuale con numero di Addetti non superiore a due		-0,074636444176021	La condizione di Pensionato titolare della ditta individuale con numero di Addetti non superiore a due' determina una diminuzione del 7,46% del VA stimato
	Cessioni (U.E., extra U.E.) / 100		0,067253839233475	Un aumento dell'1% della variabile determina un aumento dello 0,07% del VA stimato
	Materiali di produzione utilizzati: Materie prime, semilavorati, componenti e accessori (di terzi) / 100		0,05775797474565	Un aumento dell'1% della variabile determina un aumento dello 0,06% del VA stimato
MODELLI DI BUSINESS (MoB)	Probabilità di appartenenza al MoB 1 — Imprese che realizzano principalmente calzature complete		-0,265573796774329	L'appartenenza al MoB determina una diminuzione del 26,56% del VA stimato



VARIABILI			COEFFICIENTE	INTERPRETAZIONE DEL COEFFICIENTE STIMATO
Probabilità di appartenenza al MoB 2 — Imprese che realizzano soprattutto suole e fondi	MoB 2		-0,153933001396253	L'appartenenza al MoB determina una diminuzione del 15,39% del VA stimato
Probabilità di appartenenza al MoB 3 — Imprese che realizzano prevalentemente soletti	MoB 3		-0,129738455895516	L'appartenenza al MoB determina una diminuzione del 12,97% del VA stimato
Probabilità di appartenenza al MoB 4 — Imprese che effettuano soprattutto la fase di giunteria	MoB 4		-0,14708154086493	L'appartenenza al MoB determina una diminuzione del 14,71% del VA stimato
Probabilità di appartenenza al MoB 5 — Imprese che effettuano soprattutto la fase di assemblaggio/montaggio e le fasi finali di finissaggio e inscatolamento della calzatura completa	MoB 5		-0,252374350911267	L'appartenenza al MoB determina una diminuzione del 25,24% del VA stimato
Probabilità di appartenenza al MoB 6 — Imprese che realizzano prevalentemente tacchi	MoB 6		-0,15701634990312	L'appartenenza al MoB determina una diminuzione del 15,70% del VA stimato
Probabilità di appartenenza al MoB 7 — Imprese che effettuano principalmente la fase di taglio, anche con tecnologia CAD	MoB 7		-0,115755848887019	L'appartenenza al MoB determina una diminuzione dell'11,58% del VA stimato




	VARIABILI		COEFFICIENTE	INTERPRETAZIONE DEL COEFFICIENTE STIMATO
	Probabilità di appartenenza al MoB 8 — Imprese che realizzano prevalentemente accessori e/o componenti		-0,092837121276572	L'appartenenza al MoB determina una diminuzione del 9,28% del VA stimato
MISURE DI CICLO DI SETTORE	Andamento della media dei ricavi per codice ATECO		0,133177355060964	Una diminuzione dell'1% della variabile di ciclo economico determina una flessione dello 0,13% del VA stimato
	Tasso di occupazione a livello regionale		0,002526476928884	Una diminuzione di un punto della variabile determina una flessione dello 0,25% del VA stimato
MISURE DI CICLO INDIVIDUALE	Valore dei beni strumentali (valore medio relativo agli ultimi 8 periodi d'imposta, incluso quello di applicazione)	(*)	-0,021268648532695	Una maggiore dotazione storica dell'1% della variabile rispetto a quella attuale determina una diminuzione dello 0,02% del VA stimato
INTERCETTA	Valore dell'intercetta del modello di stima		2,320400023349133	
Coefficiente di rivalutazione			1,033903954559731	
Coefficiente individuale	Vedasi Allegato 90			

(*) Le variabili contabili (XC) sono utilizzate in stima come $LN[1+XC/(N^{*addetti} \times 1.000)]$ o $LN[1+MIN\{XC/(N^{*addetti} \times 1.000), \text{quota valore in migliaia pro capite}\}]$

(**) Le variabili numeriche (XN) sono utilizzate in stima come $LN[1+XN/(N^{*addetti})]$ o $LN[1+MIN\{XN/(N^{*addetti}), \text{quota valore pro capite}\}]$


(***) La variabile relativa al numero degli addetti è utilizzata in stima come $LN(1+N^{*addetti})$



(***) Ciascuna variabile (XS) del prodotto è utilizzata in stima come $LN(1 + XS)$

Le variabili dipendenti sono utilizzate in stima come $LN[1 + YC / (N^{addetti} \times 1.000)]$, dove: YC è uguale a Ricavi oppure Compensi oppure Valore aggiunto.

Le misure di ciclo settoriale relative al periodo di imposta di applicazione saranno pubblicate con apposito Decreto ai sensi dell'art. 9-bis comma 2 del DL 50 del 24 aprile 2017 convertito nella Legge n. 96 del 21 giugno 2017.



SUB ALLEGATO 3.D - FORMULE DELLE VARIABILI E DEGLI INDICATORI

Di seguito sono riportate le formule delle variabili e degli indicatori economico-contabili utilizzati nell'ISA CD08U:

Addetti ¹⁴ (**ditte individuali**) = Titolare + Numero dipendenti + Numero collaboratori coordinati e continuativi che prestano attività prevalentemente nell'impresa + Numero collaboratori dell'impresa familiare e coniuge dell'azienda coniugale + Numero familiari diversi che prestano attività nell'impresa + Numero associati in partecipazione.

Addetti (società) = Numero dipendenti + Numero collaboratori coordinati e continuativi che prestano attività prevalentemente nell'impresa + Numero familiari diversi che prestano attività nell'impresa + Numero associati in partecipazione + Numero soci amministratori + Numero soci non amministratori + Numero amministratori non soci.

Addetti non dipendenti ¹⁵ (**ditte individuali**) = Titolare + Numero collaboratori dell'impresa familiare e coniuge dell'azienda coniugale + Numero familiari diversi che prestano attività nell'impresa + Numero associati in partecipazione.

Addetti non dipendenti (società) = Numero familiari diversi che prestano attività nell'impresa + Numero associati in partecipazione + Numero soci amministratori + Numero soci non amministratori + Numero amministratori non soci.


Ammortamenti per beni mobili strumentali, al netto dei beni di costo unitario non superiore a 516,46 euro = Ammortamenti per beni mobili strumentali - Spese per l'acquisto di beni strumentali mobili di costo unitario non superiore a 516,46 euro.

Beni strumentali: percentuale dei banchi per il taglio automatico, sistemi di taglio a flusso di energia e fustellatrici automatiche rispetto al totale dei beni strumentali = [(Banco di taglio automatico (Cad-Cam) + Sistemi di taglio a flusso di energia (es. taglio laser, taglio ad acqua, ecc.) + Fustellatrici automatiche (es. a controllo numerico, ecc.)) / Totale beni strumentali] × 100 se Totale beni strumentali è maggiore di zero; altrimenti la variabile assume valore pari a zero.

Beni strumentali: percentuale dei tavoli per il taglio a mano rispetto al totale dei beni strumentali = [Tavolo per il taglio a mano / Totale beni strumentali] × 100 se Totale beni strumentali è maggiore di zero; altrimenti la variabile assume valore pari a zero.

¹⁴Il titolare è pari a uno. Il numero collaboratori dell'impresa familiare e coniuge dell'azienda coniugale, il numero familiari diversi che prestano attività nell'impresa, il numero associati in partecipazione, il numero soci amministratori e il numero soci non amministratori sono pari alla relativa percentuale di lavoro prestato diviso 100. Il numero collaboratori coordinati e continuativi che prestano attività prevalentemente nell'impresa, il numero amministratori non soci e il titolare sono rideterminati in base alla durata dell'attività pari al numero di mesi di attività nel corso del periodo di imposta diviso 12. Il numero addetti non può essere inferiore a ("Numero di mesi di attività nel corso del periodo di imposta" diviso 12).

¹⁵Il titolare è pari a uno. Il numero collaboratori dell'impresa familiare e coniuge dell'azienda coniugale, il numero familiari diversi che prestano attività nell'impresa, il numero associati in partecipazione, il numero soci amministratori e il numero soci non amministratori sono pari alla relativa percentuale di lavoro prestato diviso 100. Il numero amministratori non soci e il titolare sono rideterminati in base alla durata dell'attività pari al numero di mesi di attività nel corso del periodo di imposta diviso 12. Se il numero addetti non dipendenti è inferiore a "Numero di mesi di attività nel corso del periodo d'imposta" diviso 12, allora il numero addetti non dipendenti è pari al valore massimo tra (numero addetti non dipendenti) e (titolare - Numero dipendenti).



Beni strumentali: percentuale delle macchine da cucire a due aghi rispetto al totale dei beni strumentali = [Macchine da cucire a due aghi / Totale beni strumentali] × 100 se Totale beni strumentali è maggiore di zero; altrimenti la variabile assume valore pari a zero.

Beni strumentali: percentuale delle macchine da cucire ad ago rispetto al totale dei beni strumentali = [Macchine da cucire ad ago / Totale beni strumentali] × 100 se Totale beni strumentali è maggiore di zero; altrimenti la variabile assume valore pari a zero.

Costi produttivi = Costo del venduto e per la produzione di servizi + Costo per servizi - Compensi corrisposti ai soci per l'attività di amministratore (società ed enti soggetti all'IRES) + Canoni per beni mobili acquisiti in dipendenza di contratti di locazione non finanziaria e di noleggio + Spese per lavoro dipendente e per altre prestazioni diverse da lavoro dipendente afferenti l'attività dell'impresa - Compensi corrisposti ai soci per l'attività di amministratore (società di persone).

Costi produttivi, quota pro capite fino a 15.000 euro = 1 se [Costi produttivi / (Addetti)] minore o uguale di 15.000 euro; altrimenti la variabile assume valore pari a zero.

Costi residuali di gestione = Oneri diversi di gestione ed altre componenti negative - Perdite su crediti - Utili spettanti agli associati in partecipazione con apporti di solo lavoro - Maggiorazioni fiscali - Componenti negativi derivanti da trasferimenti di azienda o di rami di azienda - Minusvalenze derivanti da operazioni di riconversione produttiva, ristrutturazione o ridimensionamento produttivo, espropri o nazionalizzazioni di beni, alienazione di beni non strumentali all'attività produttiva - Quote di accantonamento annuale al TFR per forme pensionistiche complementari e somme erogate agli iscritti ai fondi di previdenza del personale dipendente - Oneri per imposte e tasse.


Costi totali = Costi produttivi + Oneri diversi di gestione ed altre componenti negative - Perdite su crediti - Utili spettanti agli associati in partecipazione con apporti di solo lavoro - Maggiorazioni fiscali - Componenti negativi derivanti da trasferimenti di azienda o di rami di azienda - Minusvalenze derivanti da operazioni di riconversione produttiva, ristrutturazione o ridimensionamento produttivo, espropri o nazionalizzazioni di beni, alienazione di beni non strumentali all'attività produttiva - Quote di accantonamento annuale al TFR per forme pensionistiche complementari e somme erogate agli iscritti ai fondi di previdenza del personale dipendente - Oneri per imposte e tasse.

Costo del venduto e per la produzione di servizi ¹⁶ = [Esistenze iniziali relative a merci, prodotti finiti, materie prime e sussidiarie, semilavorati e ai servizi non di durata ultrannuale + Costi per l'acquisto di materie prime, sussidiarie, semilavorati e merci e per la produzione di servizi - Beni distrutti o sottratti relativi a materie prime, sussidiarie, semilavorati, merci e prodotti finiti] - Rimanenze finali relative a merci, prodotti finiti, materie prime e sussidiarie, semilavorati e ai servizi non di durata ultrannuale.

Decumulo delle scorte ¹⁷ = [(Esistenze iniziali relative a merci, prodotti finiti, materie prime e sussidiarie, semilavorati e ai servizi non di durata ultrannuale - Rimanenze finali relative a merci, prodotti finiti, materie prime e sussidiarie,

¹⁶ Ad esclusione dell'utilizzo nell'ambito dell'indicatore elementare di anomalia relativo al "costo del venduto e per la produzione di servizi", se la variabile è minore di zero, viene posta uguale a zero.

¹⁷ Quando il denominatore dell'indicatore "Decumulo delle scorte" è nullo, l'indicatore non è applicato.



semilavorati e ai servizi non di durata ultrannuale)]/[(Costi per l'acquisto di materie prime, sussidiarie, semilavorati e merci e per la produzione di servizi relativi al periodo di imposta precedente (per gli ISA con trattamento ad aggio è neutralizzata la componente ad aggio o ricavo fisso) + Costi per l'acquisto di materie prime, sussidiarie, semilavorati e merci e per la produzione di servizi relativi a due periodi di imposta precedenti (per gli ISA con trattamento ad aggio è neutralizzata la componente ad aggio o ricavo fisso)]/2].

Durata delle scorte = [(Esistenze iniziali relative a merci, prodotti finiti, materie prime e sussidiarie, semilavorati e ai servizi non di durata ultrannuale + Rimanenze finali relative a merci, prodotti finiti, materie prime e sussidiarie, semilavorati e ai servizi non di durata ultrannuale)/2]×365/(Costo del venduto e per la produzione di servizi).

Fasi della produzione e/o lavorazione, preparazione tomaia: Giunteria e orlatura non affiancata dal taglio automatico (Svolte internamente) = 1 se Fasi della produzione e/o lavorazione, preparazione tomaia: Giunteria e orlatura (Svolte internamente) è maggiore di zero e Fasi della produzione e/o lavorazione, preparazione tomaia: Taglio automatico (CAD) (Svolte internamente) è uguale a zero; altrimenti la variabile assume valore pari a zero.

Incidenza delle fasi di assemblaggio/montaggio e delle fasi finali svolte internamente rispetto al totale delle fasi svolte internamente = [Somma delle fasi della produzione e/o lavorazione svolte internamente: Assemblaggio, montaggio e fasi finali / Somma delle fasi della produzione e/o lavorazione svolte internamente se Somma delle fasi della produzione e/o lavorazione svolte internamente è maggiore di zero; altrimenti la variabile assume valore pari a zero.

Margine operativo lordo = Valore aggiunto - (Spese per lavoro dipendente e per altre prestazioni diverse da lavoro dipendente afferenti l'attività dell'impresa - Spese per prestazioni rese da professionisti esterni - Compensi corrisposti ai soci per l'attività di amministratore (società di persone)).


Massima specializzazione tra prodotti venduti e/o lavorazioni effettuate = Massimo tra Prodotti ottenuti e/o lavorati, parti e componenti della calzatura: Tomaia, Produzione di fondi e soles, Prodotti ottenuti e/o lavorati, parti e componenti della calzatura: Tacco/zeppa, Prodotti ottenuti e/o lavorati, parti e componenti della calzatura: Soletto, Prodotti ottenuti e/o lavorati, parti e componenti della calzatura: Trecce/intrecciato, Produzione di parti e componenti vari, Produzione di calzature finite.

Numero dipendenti = (Numero delle giornate retribuite - Numero delle giornate di sospensione, C.I.G. e simili del personale dipendente) diviso 312.

Oneri finanziari netti = Interessi e altri oneri finanziari - Risultato della gestione finanziaria.

Prevalenza di prodotti ottenuti e/o lavorati, parti e componenti della calzatura: Soletto = se Prodotti ottenuti e/o lavorati, parti e componenti della calzatura: Soletto è maggiore di zero e Prodotti ottenuti e/o lavorati, parti e componenti della calzatura: Soletto è uguale a Massima specializzazione tra prodotti venduti e/o lavorazioni effettuate, allora è uguale a prodotti ottenuti e/o lavorati, parti e componenti della calzatura: Soletto; altrimenti la variabile assume valore pari a zero.

Produzione di calzature finite = Prodotti ottenuti e/o lavorati, calzatura completa: Calzature tecnico-sportive + Prodotti ottenuti e/o lavorati, calzatura completa: Calzature professionali (antinfortunistica) + Prodotti ottenuti e/o



lavorati, calzatura completa: Calzature ortopediche + Prodotti ottenuti e/o lavorati, calzatura completa: Ciabatte mare + Prodotti ottenuti e/o lavorati, calzatura completa: Sandali + Prodotti ottenuti e/o lavorati, calzatura completa: Pantofole + Prodotti ottenuti e/o lavorati, calzatura completa: Zoccoli + Prodotti ottenuti e/o lavorati, calzatura completa: Tronchetti/stivali + Prodotti ottenuti e/o lavorati, calzatura completa: Scarpe da passeggio ed altri tipi di calzature (es. classiche).

Produzione di fondi e suole = Prodotti ottenuti e/o lavorati, parti e componenti della calzatura: Suola + Prodotti ottenuti e/o lavorati, parti e componenti della calzatura: Fondo monoblocco.

Produzione di parti e componenti vari = Prodotti ottenuti e/o lavorati, parti e componenti della calzatura: Guardolo + Prodotti ottenuti e/o lavorati, parti e componenti della calzatura: Puntali e/o contrafforti + Prodotti ottenuti e/o lavorati, parti e componenti della calzatura: Fasce e/o mignon e/o bordi + Prodotti ottenuti e/o lavorati, parti e componenti della calzatura: Altre parti e componenti.

Quota dei Collaboratori familiari e dei Soci, escluso il primo, e/o associati = [Numero collaboratori dell'impresa familiare e coniuge dell'azienda coniugale + Numero familiari diversi che prestano attività nell'impresa + Numero associati in partecipazione + (Numero soci amministratori + Numero soci non amministratori) escluso il primo socio¹⁸]/(Addetti).

Quota giornate Apprendisti = (Numero giornate retribuite apprendisti/(Addetti x 312)).

Quota giornate di sospensione, C.I.G. e simili del personale dipendente = (Numero giornate di sospensione, C.I.G. e simili del personale dipendente /(Addetti x 312)).

Quota numero Dipendenti = (Addetti - Addetti non dipendenti) / Addetti.

Reddito = Risultato ordinario + Altri proventi considerati ricavi di cui alla lettera f) dell'art. 85, comma 1, del TUIR + Altri proventi e componenti positivi - Oneri diversi di gestione ed altre componenti negative di cui componenti negativi derivanti da trasferimenti di azienda o di rami di azienda - Oneri diversi di gestione ed altre componenti negative di cui minusvalenze derivanti da operazioni di riconversione produttiva, ristrutturazione o ridimensionamento produttivo, espropri o nazionalizzazioni di beni, alienazione di beni non strumentali all'attività produttiva.

Reddito operativo = Margine operativo lordo - Ammortamenti - Accantonamenti.

Reddito operativo lordo = Reddito operativo + Ammortamenti + Canoni per beni mobili acquisiti in dipendenza di contratti di locazione finanziaria, ad esclusione dei canoni di leasing fiscalmente deducibili oltre il periodo di durata del contratto.

Ricavi = Ricavi di cui ai commi 1 (Lett. a) e b)) e 2 dell'art. 85 del TUIR + (Altri proventi considerati ricavi - Altri proventi considerati ricavi di cui alla lettera f) dell'art. 85, comma 1, del TUIR) + Rimanenze finali relative ad opere, forniture e servizi di durata ultrannuale - Esistenze iniziali relative ad opere, forniture e servizi di durata ultrannuale + Ulteriori componenti positivi per migliorare il profilo di affidabilità.

¹⁸Il primo socio è rideterminato in base alla durata dell'attività pari al numero di mesi dell'attività nel corso del periodo d'imposta diviso 12. La somma del numero soci non può essere inferiore a ("Numero di mesi di attività nel corso del periodo d'imposta" diviso 12).



Risultato ordinario = Reddito operativo + Risultato della gestione finanziaria - Interessi e altri oneri finanziari + Incrementi di immobilizzazioni per lavori interni.

Somma delle fasi della produzione e/o lavorazione svolte internamente = Fasi della produzione e/o lavorazione, Progettazione: Stile/design (Svolte internamente) + Fasi della produzione e/o lavorazione, Progettazione: Modelliera (Svolte internamente) + Fasi della produzione e/o lavorazione, Progettazione: Prototipia (Svolte internamente) + Fasi della produzione e/o lavorazione, Preparazione tacco/salvatacco: Tranciatura (Svolte internamente) + Fasi della produzione e/o lavorazione, Preparazione tacco/salvatacco: Fasciatura tacco (Svolte internamente) + Fasi della produzione e/o lavorazione, Preparazione tacco/salvatacco: Verniciatura (Svolte internamente) + Fasi della produzione e/o lavorazione, Preparazione tomaia: Taglio a mano (Svolte internamente) + Fasi della produzione e/o lavorazione, Preparazione tomaia: Taglio automatico (Cad) (Svolte internamente) + Fasi della produzione e/o lavorazione, Preparazione tomaia: Tranciatura (Svolte internamente) + Fasi della produzione e/o lavorazione, Preparazione tomaia: Giunteria e orlatura (Svolte internamente) + Fasi della produzione e/o lavorazione, Assemblaggio/Montaggio: Lavorazione Incollata (Svolte internamente) + Fasi della produzione e/o lavorazione, Assemblaggio/Montaggio: Lavorazione Blake (Svolte internamente) + Fasi della produzione e/o lavorazione, Assemblaggio/Montaggio: Mocassino tubolare (Svolte internamente) + Fasi della produzione e/o lavorazione, Fasi finali: Finissaggio (Svolte internamente) + Fasi della produzione e/o lavorazione, Fasi finali: Inscatolamento (Svolte internamente).

Somma delle fasi della produzione e/o lavorazione svolte internamente: Assemblaggio, montaggio e fasi finali = Fasi della produzione e/o lavorazione, Assemblaggio/Montaggio: Lavorazione Incollata (Svolte internamente) + Fasi della produzione e/o lavorazione, Assemblaggio/Montaggio: Lavorazione Blake (Svolte internamente) + Fasi della produzione e/o lavorazione, Assemblaggio/Montaggio: Mocassino tubolare (Svolte internamente) + Fasi della produzione e/o lavorazione, Fasi finali: Finissaggio (Svolte internamente) + Fasi della produzione e/o lavorazione, Fasi finali: Inscatolamento (Svolte internamente).

Tasso di occupazione a livello regionale

La variabile è la media, per tutte le unità locali compilate, dei singoli indicatori regionali.

Un'unità locale è compilata se il comune dell'unità locale è compilato.

Se non risulta compilata alcuna unità locale occorre far riferimento al comune del domicilio fiscale qualora presente.

Totale beni strumentali = Stazione Cad per progettazione + Pantografo + Stampante 3D + Plotter da stampa + Tavolo per il taglio a mano + Banco di taglio automatico (Cad-Cam) + Trance a ponte e a bandiera + Spaccapelli + Sistemi di taglio a flusso di energia (es. taglio laser, taglio ad acqua, ecc.) + Fustellatrici automatiche (es. a controllo numerico, ecc.) + Macchine da cucire piane e a braccio + Macchine da cucire ad ago + Macchine da cucire a due aghi + Scarnitrici, smussatrici + Battitrici + Spianatrici + Occhiellatrici + Altre di giunteria + Banchi da stiro e stiratrici a giostra + Manovia a mano e/o elettrica + Inchiodatacchi + Fissa sottopiedi + Garba speroni o Camblatrici + Cardatrici + Premonta + Montafianchi + Calzera/montafianchi + Forni + Rasatrici + Incollatrici, Masticiatrici + Prefissatacchi + Boettatrici + Macchine cucisuola + Pressatrici o presse + Levaforme + Tingisuola + Molatrici, smerigliatrici + Spazzolatrici, lucidatrici + Fresatrici + Stirastivali + Altre di manovia + Macchine per iniezione e giostre per stampaggio + Macchine e attrezzature per la lavorazione del legno /sughero (seghe a nastro/troncatrici, insellatrici, tagliatacchi, giostre/torni, ecc.).



Valore aggiunto = Ricavi - [(Costo del venduto e per la produzione di servizi) + (Costo per servizi - Compensi corrisposti ai soci per l'attività di amministratore (società ed enti soggetti all'IRES)) + Costo per il godimento di beni di terzi (canoni di locazione finanziaria e non finanziaria, di noleggio, ecc.) + Spese per prestazioni rese da professionisti esterni + (Oneri diversi di gestione ed altre componenti negative - Utili spettanti agli associati in partecipazione con apporti di solo lavoro - Maggiorazioni fiscali - Componenti negativi derivanti da trasferimenti di azienda o di rami di azienda - Minusvalenze derivanti da operazioni di riconversione produttiva, ristrutturazione o ridimensionamento produttivo, espropri o nazionalizzazioni di beni, alienazione di beni non strumentali all'attività produttiva)].

Valore dei beni strumentali = La variabile è rideterminata in base alla durata dell'attività pari al numero di mesi di attività nel corso del periodo di imposta diviso 12.

Valore dei beni strumentali mobili in proprietà, al netto dei beni di costo unitario non superiore a 516,46 euro = Valore dei beni strumentali - Valore relativo a beni acquisiti in dipendenza di contratti di locazione finanziaria - Spese per l'acquisto di beni strumentali mobili di costo unitario non superiore a 516,46 euro.




ALLEGATO 4

NOTA TECNICA E METODOLOGICA

INDICE SINTETICO DI AFFIDABILITÀ FISCALE

CD11U

PRODUZIONE DI OLIO DI OLIVA E DI SEMI



APPLICAZIONE DELL'ISA

L'indice sintetico di affidabilità fiscale (ISA) esprime un giudizio di sintesi sull'affidabilità dei comportamenti fiscali del soggetto.

L'ISA è calcolato come media aritmetica di un insieme d'indicatori elementari e rappresenta il posizionamento del contribuente rispetto a tali indicatori attribuendo al soggetto un valore di sintesi, in scala da 1 a 10, dei singoli indicatori elementari: più basso sarà il valore dell'indice, minore sarà l'affidabilità fiscale del soggetto, più alto sarà il valore, più alta sarà l'attendibilità fiscale del soggetto.

I contribuenti interessati possono indicare ulteriori componenti positivi non risultanti dalle scritture contabili, che concorrono al calcolo degli indicatori elementari, per migliorare il proprio profilo di affidabilità fiscale.

Le attività economiche (ATECO 2007) oggetto dell'indice sintetico di affidabilità fiscale CD11U sono di seguito riportate:

- 10.41.10 - Produzione di olio di oliva da olive prevalentemente non di produzione propria
- 10.41.20 - Produzione di olio raffinato o grezzo da semi oleosi o frutti oleosi prevalentemente non di produzione propria

I criteri generali seguiti per la costruzione dell'indice sintetico di affidabilità fiscale CD11U sono riportati nell'**Allegato 89**.

Di seguito sono rappresentate le modalità di calcolo dell'indice sintetico di affidabilità fiscale CD11U per l'applicazione al singolo contribuente dal periodo di imposta 2021.



MODELLI DI BUSINESS

Ai fini della definizione degli indicatori elementari, i contribuenti interessati all'applicazione dell'ISA CD11U sono classificati in gruppi omogenei che presentano al loro interno caratteristiche il più possibile simili in termini di modalità di operare sul mercato in base al "Modello di Business" (MoB) adottato.

I modelli di business rappresentano la struttura della catena del valore alla base del processo di produzione del bene o del servizio e sono espressione delle differenze fondamentali che derivano dalle diverse articolazioni organizzative con cui tale processo viene effettuato o da specifiche competenze.

Per l'ISA CD11U i MoB individuati sono i seguenti (la numerosità indicata è riferita alle imprese della base dati di costruzione, p.i. 2019):

- **MoB 1 - Frantoi tradizionali che producono principalmente in conto proprio** (Numerosità: 290);
- **MoB 2 - Frantoi a tecnologia avanzata che svolgono prevalentemente attività di molitura in conto terzi** (Numerosità: 315);
- **MoB 3 - Frantoi a tecnologia avanzata che producono principalmente in conto proprio** (Numerosità: 600);
- **MoB 4 - Frantoi tradizionali che svolgono prevalentemente attività di molitura in conto terzi** (Numerosità: 193).

Per la descrizione degli elementi che permettono l'assegnazione del contribuente ai MoB si rimanda al **Sub Allegato 4.A.**



INDICATORI ELEMENTARI

Gli indicatori elementari utilizzati ai fini del calcolo dell'indice sintetico di affidabilità fiscale per l'ISA CD11U sono differenziati **in due gruppi**:

1. **Indicatori elementari di affidabilità.** Tali indicatori individuano l'attendibilità di relazioni e rapporti tra grandezze di natura contabile e strutturale, tipici del settore e/o del modello organizzativo di riferimento, all'interno di specifici intervalli di valori su una scala da 1 a 10.

A questo gruppo appartengono gli indicatori elementari:


- Ricavi per addetto;
- Valore aggiunto per addetto;
- Reddito per addetto;
- Durata e decumulo delle scorte.

2. **Indicatori elementari di anomalia.** Tali indicatori segnalano la presenza di profili contabili e/o gestionali atipici rispetto al settore e/o al modello organizzativo di riferimento o evidenziano incongruenze riconducibili ad ingiustificati disallineamenti tra le informazioni dichiarate nei modelli di rilevazione dei dati per l'applicazione degli ISA, ovvero tra queste e le informazioni presenti nei modelli dichiarativi e/o in altre banche dati, con riferimento a diverse annualità d'imposta. Gli indicatori partecipano al calcolo dell'indice sintetico di affidabilità fiscale soltanto quando l'anomalia è presente; trattandosi di indicatori riferibili unicamente ad anomalie, il relativo punteggio di affidabilità fiscale viene misurato o con una scala da 1 a 5 o con il valore 1 che evidenzia la presenza di una grave anomalia.

A questo gruppo appartengono gli indicatori elementari suddivisi nelle successive sezioni:

Gestione caratteristica:

- Costo del venduto e per la produzione di servizi negativo;
- Corrispondenza delle esistenze di prodotti finiti, materie prime e merci con le relative rimanenze;
- Corrispondenza delle esistenze di opere e servizi di durata ultrannuale con le relative rimanenze;
- Copertura delle spese per dipendente;
- Analisi dell'apporto di lavoro delle figure non dipendenti;
- Assenza del numero di associati in partecipazione in presenza dei relativi utili;
- Incidenza dei costi residuali di gestione;



- Margine operativo lordo negativo.

Gestione dei beni strumentali:

- Incidenza degli ammortamenti;
- Incidenza dei costi per beni mobili acquisiti in dipendenza di contratti per locazione finanziaria.

Redditività:

- Reddito operativo negativo;
- Risultato ordinario negativo.

Gestione extra-caratteristica:

- Incidenza degli accantonamenti;
- Incidenza degli oneri finanziari netti sul reddito operativo lordo.

Attività non inerenti:

- Percentuale dei ricavi derivanti dall'attività di solo confezionamento svolta per conto terzi > 50% dei ricavi.

Le formule delle variabili e degli indicatori sono riportate nel **Sub Allegato 4.D**.



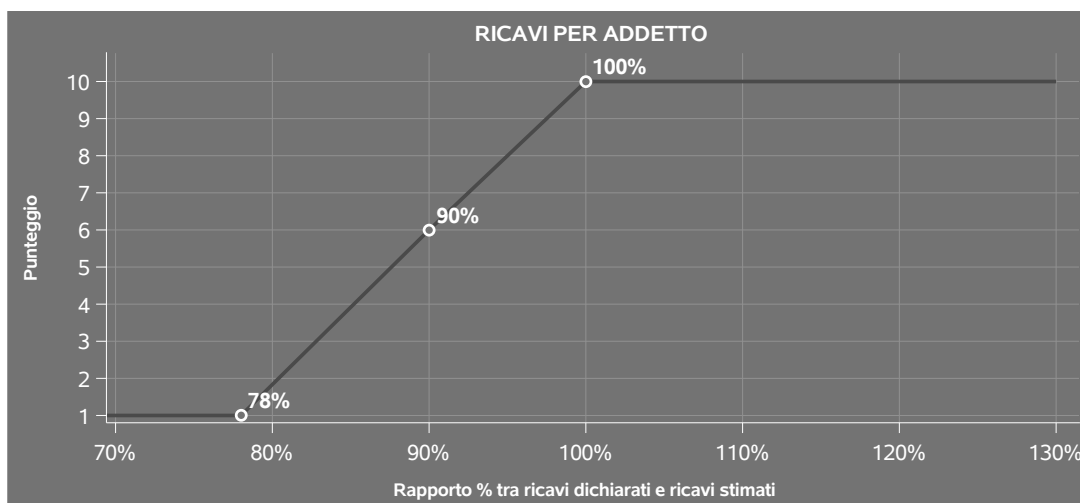
INDICATORI ELEMENTARI DI AFFIDABILITÀ

RICAVI PER ADDETTO

L'indicatore misura l'affidabilità dell'ammontare di ricavi che un'impresa consegue attraverso il processo produttivo con riferimento al contributo di ciascun addetto.

L'indicatore è calcolato come rapporto tra i ricavi dichiarati per addetto e i ricavi per addetto stimati.

A tale indicatore viene associato un punteggio che varia su una scala da 1 a 10. Quando i ricavi dichiarati sono maggiori o uguali rispetto a quelli stimati, ovvero il rapporto tra i ricavi dichiarati e i ricavi stimati presenta un valore pari o superiore ad 1, il punteggio assume valore 10; quando il citato rapporto presenta un valore pari o inferiore alla corrispondente soglia minima di riferimento¹, il punteggio assume valore 1; quando tale rapporto presenta un valore compreso nell'intervallo tra la soglia minima e massima di riferimento, il punteggio è modulato² fra 1 e 10. Nel seguente grafico, per semplicità di rappresentazione, i valori sono rappresentati in forma percentuale approssimata all'intero.



I ricavi stimati sono determinati sulla base di una funzione di regressione dei "Ricavi per addetto" i cui coefficienti e la relativa interpretazione sono riportati nel **Sub Allegato 4.B**.

La stima dei "Ricavi per addetto" è personalizzata per singolo contribuente sulla base di uno specifico "coefficiente individuale", che misura le differenze nella produttività delle imprese (ad

¹La soglia minima di riferimento è pari a $\exp(-0,25060)$, ovvero l'esponenziale dell'errore standard (σ), con segno negativo, dei residui della funzione di stima dei ricavi per addetto.

²Punteggio = $1+9x\{[\text{indicatore} - \exp(-\sigma)]/[1 - \exp(-\sigma)]\}$



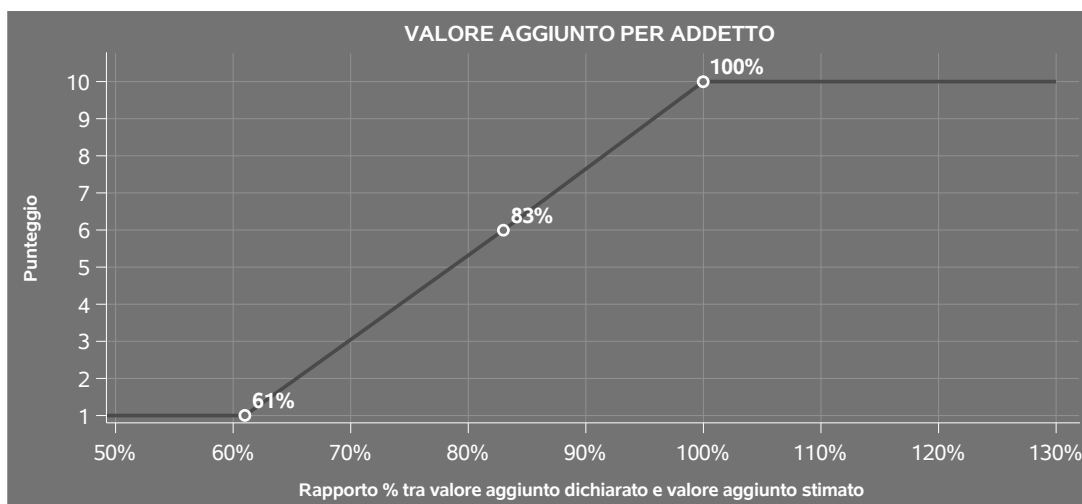
esempio, dovute a diverse abilità manageriali, potere di mercato, ecc.) e che risulta calcolato sulla base dei dati delle otto annualità di imposta precedenti relativi al medesimo contribuente. I criteri per la determinazione del coefficiente individuale sono riportati nell'**Allegato 90**.

VALORE AGGIUNTO PER ADDETTO

L'indicatore misura l'affidabilità del valore aggiunto creato con riferimento al contributo di ciascun addetto.

L'indicatore è calcolato come rapporto tra il valore aggiunto dichiarato per addetto e il valore aggiunto per addetto stimato.


A tale indicatore viene associato un punteggio che varia su una scala da 1 a 10. Quando il valore aggiunto dichiarato è maggiore o uguale rispetto a quello stimato, ovvero il rapporto tra il valore aggiunto dichiarato e il valore aggiunto stimato presenta un valore pari o superiore ad 1, il punteggio assume valore 10; quando il citato rapporto presenta un valore pari o inferiore alla corrispondente soglia minima di riferimento³, il punteggio assume valore 1; quando tale rapporto presenta un valore compreso nell'intervallo tra la soglia minima e massima di riferimento, il punteggio è modulato⁴ fra 1 e 10. Nel seguente grafico, per semplicità di rappresentazione, i valori sono rappresentati in forma percentuale approssimata all'intero.



Il valore aggiunto stimato è determinato sulla base di una funzione di regressione del "Valore aggiunto per addetto" i cui coefficienti e la relativa interpretazione sono riportati nel **Sub Allegato 4.C**.

³La soglia minima di riferimento è pari a $\exp(-0,49564)$, ovvero l'esponenziale dell'errore standard (σ), con segno negativo, dei residui della funzione di stima del valore aggiunto per addetto.

⁴Punteggio = $1+9x\{[\text{indicatore} - \exp(-\sigma)]/[1 - \exp(-\sigma)]\}$



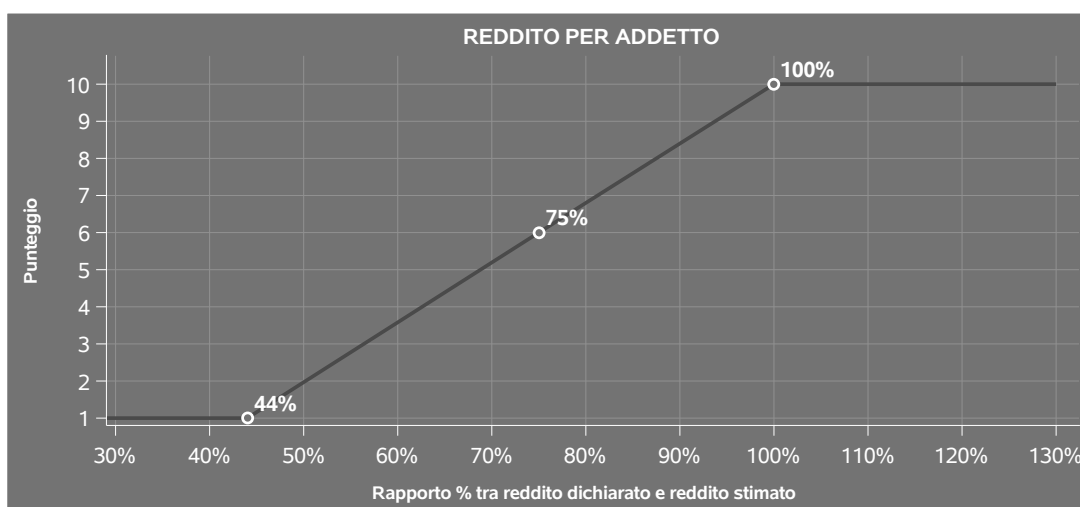
La stima del "Valore aggiunto per addetto" è personalizzata per singolo contribuente sulla base di uno specifico "coefficiente individuale", che misura le differenze nella produttività delle imprese (ad esempio, dovute a diverse abilità manageriali, potere di mercato, ecc.) e che risulta calcolato sulla base dei dati delle otto annualità di imposta precedenti relativi al medesimo contribuente. I criteri per la determinazione del coefficiente individuale sono riportati nell'**Allegato 90**.

REDDITO PER ADDETTO

L'indicatore misura l'affidabilità del reddito che un soggetto economico realizza in un determinato periodo di tempo con riferimento al contributo di ciascun addetto.


L'indicatore è calcolato come rapporto tra il reddito dichiarato per addetto e il reddito per addetto stimato.

A tale indicatore viene associato un punteggio che varia su una scala da 1 a 10. Quando il reddito dichiarato è maggiore o uguale rispetto a quello stimato ovvero il rapporto tra reddito dichiarato e reddito stimato presenta un valore pari o superiore ad 1, il punteggio assume valore 10; quando il citato rapporto presenta un valore pari o inferiore alla corrispondente soglia minima di riferimento⁵ o il reddito dichiarato è negativo, il punteggio assume valore 1; quando tale rapporto presenta un valore compreso nell'intervallo tra la soglia minima e massima di riferimento, il punteggio è modulato⁶ fra 1 e 10. Nel seguente grafico, per semplicità di rappresentazione, i valori sono rappresentati in forma percentuale approssimata all'intero.



⁵La soglia minima di riferimento è pari a $\exp(-0,81869)$, ovvero l'esponenziale della deviazione standard (σ), con segno negativo, del logaritmo del rapporto tra reddito per addetto dichiarato e reddito per addetto dichiarato più la differenza tra valore aggiunto per addetto stimato e dichiarato.

⁶Punteggio = $1+9x\{[\text{indicatore} - \exp(-\sigma)]/[1 - \exp(-\sigma)]\}$



Il reddito stimato è pari alla somma del reddito dichiarato e dell'eventuale maggior valore aggiunto stimato.

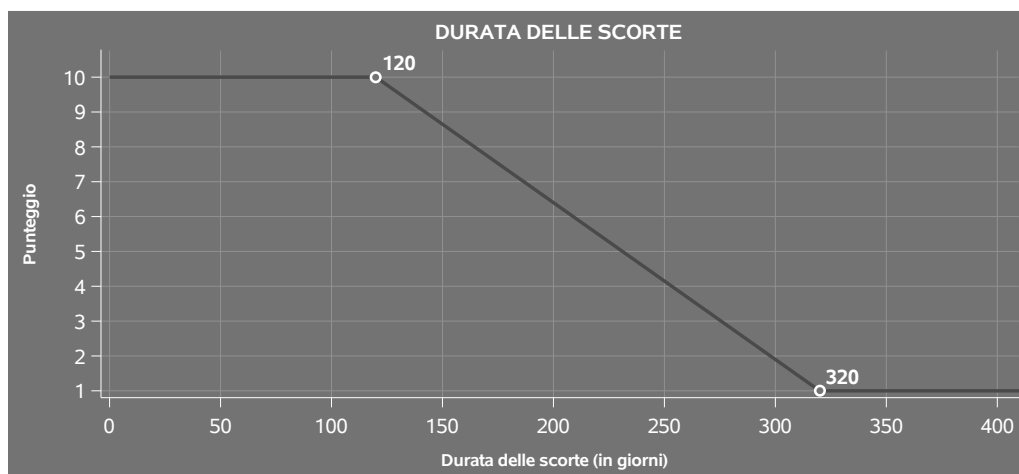
DURATA E DECUMULO DELLE SCORTE

L'indicatore "Durata e decumulo delle scorte" è un indicatore composito costituito dalla media semplice dei punteggi dei due indicatori elementari "Durata delle scorte" e "Decumulo delle scorte".

● DURATA DELLE SCORTE

L'indicatore misura i giorni di permanenza media delle scorte in magazzino.


A tale indicatore viene associato un punteggio che varia su una scala da 1 a 10. Quando la "Durata delle scorte" presenta un valore pari o inferiore alla soglia minima di riferimento, il punteggio assume valore 10; quando la durata delle scorte presenta un valore pari o superiore alla corrispondente soglia massima di riferimento, il punteggio assume valore 1; quando la durata delle scorte presenta un valore compreso nell'intervallo tra la soglia minima e massima di riferimento, il punteggio è modulato⁷ fra 1 e 10.



I dati riportati nel grafico sono riferiti al MoB 1.

Le soglie di riferimento (esprese in numero di giorni) sono differenziate per "Modello di Business" come di seguito riportato:

⁷Punteggio = $10 - 9 \times \frac{(\text{indicatore} - \text{soglia minima})}{(\text{soglia massima} - \text{soglia minima})}$



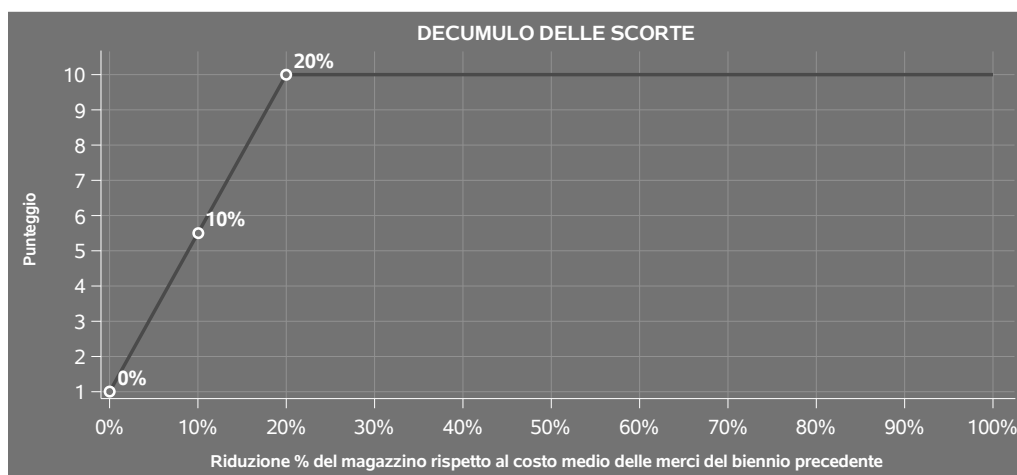
	Modalità di distribuzione	Soglia minima	Soglia massima
MoB 1	Tutti i soggetti	120,00	320,00
MoB 2	Tutti i soggetti	60,00	180,00
MoB 3	Tutti i soggetti	120,00	320,00
MoB 4	Tutti i soggetti	60,00	180,00

Per ogni singolo soggetto, i valori soglia sono ottenuti come media, ponderata con le relative probabilità di appartenenza, dei valori di riferimento individuati per gruppo omogeneo.


● DECUMULO DELLE SCORTE

L'indicatore di "Decumulo delle scorte" fornisce una misura dello smobilizzo delle giacenze di magazzino nel corso dell'anno.

A tale indicatore viene associato un punteggio che varia su una scala da 1 a 10. Quando il "Decumulo delle scorte" presenta un valore pari o inferiore alla soglia minima di riferimento, pari a **zero**, il punteggio assume valore 1; quando il "Decumulo delle scorte" presenta un valore pari o superiore alla corrispondente soglia massima di riferimento (**0,20**), il punteggio assume valore 10; quando il "Decumulo delle scorte" presenta un valore compreso nell'intervallo tra la soglia minima e massima di riferimento, il punteggio è modulato⁸ fra 1 e 10. Nel seguente grafico, per semplicità di rappresentazione, i valori sono rappresentati in forma percentuale.




⁸Punteggio = 1 + 9x(indicatore/0,20)



L'indicatore di "Decumulo delle scorte" è **applicato** quando il suo punteggio è superiore al punteggio dell'indicatore "Durata delle scorte".

In caso di inapplicabilità dell'indicatore "Decumulo delle scorte", il punteggio dell'indicatore composito "Durata e decumulo delle scorte" sarà pari a quello del solo indicatore "Durata delle scorte".



INDICATORI ELEMENTARI DI ANOMALIA

GESTIONE CARATTERISTICA

COSTO DEL VENDUTO E PER LA PRODUZIONE DI SERVIZI NEGATIVO

L'indicatore evidenzia situazioni di anomalia relative al costo del venduto e per la produzione di servizi.

Nel caso in cui tale costo sia negativo, l'indicatore è **applicato** e il relativo punteggio assume valore 1.

CORRISPONDENZA DELLE ESISTENZE DI PRODOTTI FINITI, MATERIE PRIME E MERCI CON LE RELATIVE RIMANENZE

L'indicatore monitora la corrispondenza tra il valore delle "Esistenze iniziali relative a merci, prodotti finiti, materie prime e sussidiarie, semilavorati e ai servizi non di durata ultrannuale", comprensive di quelle relative a prodotti soggetti ad aggio o ricavo fisso, e le relative rimanenze finali dichiarate per il periodo di imposta precedente.

Nel caso in cui la differenza, in valore assoluto, tra i due importi sia superiore a 100 euro più il 5% delle rimanenze finali dell'anno precedente, l'indicatore è **applicato** e il relativo punteggio assume valore 1.


L'indicatore è **applicabile** solo se per il periodo di imposta precedente il contribuente ha applicato gli indici sintetici di affidabilità fiscale per una attività di impresa.

CORRISPONDENZA DELLE ESISTENZE DI OPERE E SERVIZI DI DURATA ULTRANNUALE CON LE RELATIVE RIMANENZE

L'indicatore monitora la corrispondenza tra il valore delle "Esistenze iniziali relative ad opere, forniture e servizi di durata ultrannuale" e le relative rimanenze finali dichiarate per il periodo di imposta precedente.

Nel caso in cui la differenza, in valore assoluto, tra i due importi sia superiore a 100 euro più il 5% delle rimanenze finali dell'anno precedente, l'indicatore è **applicato** e il relativo punteggio assume valore 1.

L'indicatore è **applicabile** solo se per il periodo di imposta precedente il contribuente ha applicato gli indici sintetici di affidabilità fiscale per una attività di impresa.



COPERTURA DELLE SPESE PER DIPENDENTE

L'indicatore verifica che l'impresa generi un valore aggiunto per addetto coerente con le spese per dipendente.

L'indicatore è **calcolato** come rapporto tra le spese per dipendente e il valore aggiunto per addetto⁹. Le spese per dipendente sono calcolate come rapporto tra le "Spese per lavoro dipendente e per altre prestazioni diverse da lavoro dipendente afferenti l'attività dell'impresa", al netto delle "Spese per prestazioni rese da professionisti esterni", delle "Spese per collaboratori coordinati e continuativi" e delle "Spese per compensi corrisposti ai soci per l'attività di amministratore (società di persone)", e il numero dipendenti.

Nel caso in cui il rapporto tra le spese per dipendente e il valore aggiunto per addetto assuma valori superiori all'unità l'indicatore è **applicato** e il relativo punteggio assume valore 1.

ANALISI DELL'APPORTO DI LAVORO DELLE FIGURE NON DIPENDENTI

L'indicatore monitora la corretta compilazione dell'apporto di lavoro delle figure non dipendenti.


A tal fine, per ciascuna figura di addetto non dipendente (collaboratori familiari, familiari diversi, associati in partecipazione, soci amministratori, soci non amministratori) e a seconda della natura giuridica dell'impresa di appartenenza, è stato definito un valore percentuale minimo di apporto di lavoro per addetto, differenziato per numero di addetti per figura di addetto non dipendente (si veda la tabella seguente).

Tale valore rappresenta la soglia minima di riferimento dell'apporto di lavoro delle figure non dipendenti.

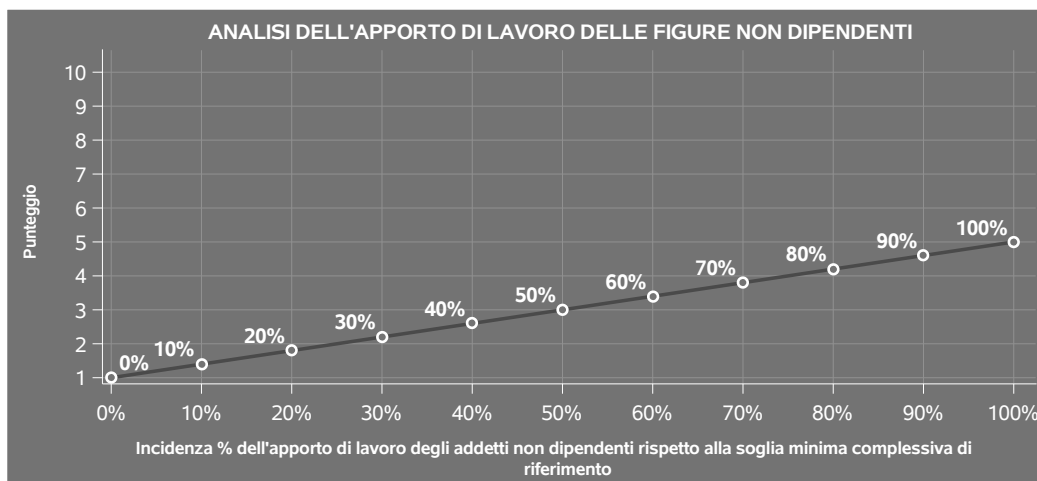
Soglia minima percentuale di apporto di lavoro per addetto delle figure non dipendenti

NATURA GIURIDICA	Numero addetti per figura	COLLABORATORI FAMILIARI	FAMILIARI DIVERSI	ASSOCIATI IN PARTECIPAZIONE	SOCI AMMINISTRATORI	SOCI NON AMMINISTRATORI
Persone fisiche	1	50	30	10		
	2	50	30	8		
	3	50	30	5		
	4	50	30	3		
	5	50	30	2		
	>5	50	30	1		
Società di persone	1		30	10	100	20
	2		30	8	75	15
	3		30	5	67	13
	4		30	3	63	13
	5		30	2	60	8
	>5		30	1	50	4
Società di capitali e enti non commerciali	1		30	10	50	10
	2		30	8	38	8
	3		30	5	33	5
	4		30	3	31	3
	5		30	2	28	2
	>5		30	1	16	1

⁹Quando il denominatore dell'indicatore "Copertura delle spese per dipendente" è non positivo, l'indicatore **non è applicato**.



Nel caso in cui la percentuale complessiva di apporto di lavoro degli addetti non dipendenti dichiarata sia inferiore alla soglia minima complessiva di riferimento, l'indicatore è **applicato** e il relativo punteggio¹⁰ assume un valore compreso tra 1 e 5, come da grafico successivo.



ASSENZA DEL NUMERO DI ASSOCIATI IN PARTECIPAZIONE IN PRESENZA DEI RELATIVI UTILI

L'indicatore evidenzia situazioni di anomalia nei casi di mancata dichiarazione dell'apporto di lavoro degli "Associati in partecipazione" in presenza degli "Utili spettanti agli associati in partecipazione con apporti di solo lavoro".

Nel caso in cui si verifichi tale anomalia, l'indicatore è **applicato** e il relativo punteggio assume valore 1.

INCIDENZA DEI COSTI RESIDUALI DI GESTIONE


L'indicatore verifica che le voci di costo relative agli oneri diversi di gestione e alle altre componenti negative costituiscano una plausibile componente residuale di costo.

L'indicatore è **calcolato** come rapporto percentuale tra i costi residuali di gestione e i costi totali.

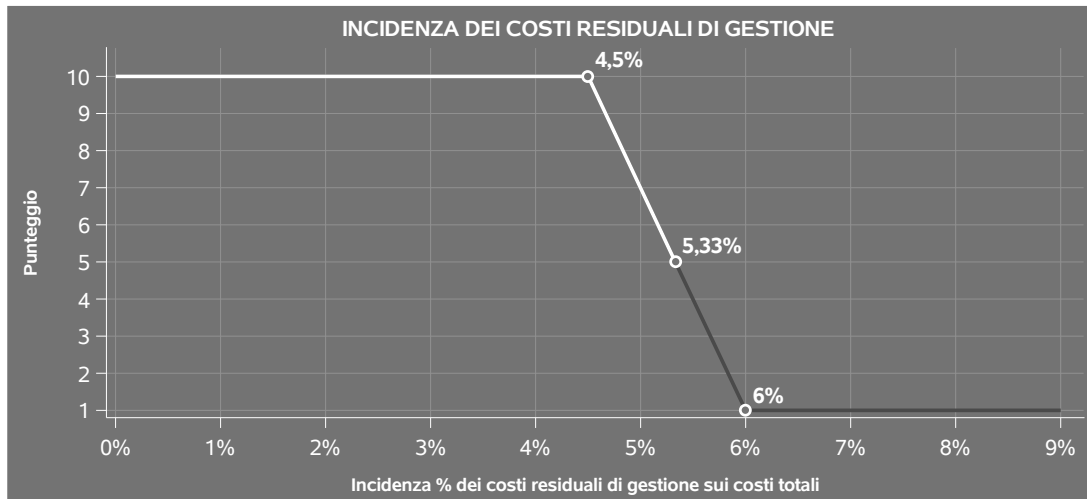
Qualora i costi totali siano uguali a zero, l'indicatore non è **applicabile**.

All'indicatore "Incidenza dei costi residuali di gestione" viene associato un punteggio che varia su una scala da 1 a 10. Quando l'indicatore presenta un valore pari o inferiore alla corrispondente soglia minima di riferimento, il punteggio assume valore 10; quando l'indicatore presenta un valore pari o superiore alla corrispondente soglia massima di riferimento, il punteggio assume valore 1; quando

¹⁰Punteggio = 1+4 x(apporto di lavoro degli addetti non dipendenti/soglia minima complessiva di riferimento)



l'indicatore presenta un valore compreso nell'intervallo tra la soglia minima e massima di riferimento, il punteggio è modulato¹¹ fra 1 e 10.



L'indicatore è **applicato** quando il relativo punteggio è non superiore a 5.

MARGINE OPERATIVO LORDO NEGATIVO

L'indicatore evidenzia situazioni di anomalia relative al margine operativo lordo.

Nel caso in cui detto margine sia negativo e il valore aggiunto sia positivo, l'indicatore è **applicato** e il relativo punteggio assume valore 1.

GESTIONE DEI BENI STRUMENTALI


INCIDENZA DEGLI AMMORTAMENTI

L'indicatore verifica la coerenza tra ammortamenti per beni mobili strumentali e relativo valore.

L'indicatore è **calcolato** come rapporto percentuale tra gli ammortamenti per beni mobili strumentali, al netto dei beni di costo unitario non superiore a 516,46 euro e il valore dei beni strumentali mobili in proprietà, al netto dei beni di costo unitario non superiore a 516,46 euro, parametrato alla quota di mesi di attività nel corso del periodo di imposta (numero di mesi di attività nel corso del periodo di imposta / 12).

Nel caso in cui il valore dell'indicatore sia superiore al valore della soglia massima di riferimento

¹¹Punteggio = $10 - 9 \times [(\text{indicatore} - \text{soglia minima}) / (\text{soglia massima} - \text{soglia minima})]$



(25%), l'indicatore è **applicato** e il relativo punteggio assume valore 1.

Qualora l'importo degli ammortamenti per beni mobili strumentali, al netto dei beni di costo unitario non superiore a 516,46 euro, sia positivo e il valore dei beni strumentali mobili in proprietà, al netto dei beni di costo unitario non superiore a 516,46 euro, sia pari a zero, l'indicatore è **applicato** e il relativo punteggio assume valore 1.

INCIDENZA DEI COSTI PER BENI MOBILI ACQUISITI IN DIPENDENZA DI CONTRATTI PER LOCAZIONE FINANZIARIA

L'indicatore verifica la coerenza tra canoni di leasing e valore dei relativi beni strumentali acquisiti in leasing.

L'indicatore è **calcolato** come rapporto percentuale tra i "Canoni per beni mobili acquisiti in dipendenza di contratti di locazione finanziaria, ad esclusione dei canoni di leasing fiscalmente deducibili oltre il periodo di durata del contratto", e il "Valore dei beni strumentali mobili relativo a beni acquisiti in dipendenza di contratti di locazione finanziaria", parametrato alla quota di mesi di attività nel corso del periodo di imposta (numero di mesi di attività nel corso del periodo di imposta/12).

Nel caso in cui il valore dell'indicatore sia superiore al valore della soglia massima di riferimento (50%), l'indicatore è **applicato** e il relativo punteggio assume valore 1.

Qualora i "Canoni per beni mobili acquisiti in dipendenza di contratti di locazione finanziaria, ad esclusione dei canoni di leasing fiscalmente deducibili oltre il periodo di durata del contratto", siano positivi e il "Valore dei beni strumentali mobili relativo a beni acquisiti in dipendenza di contratti di locazione finanziaria" sia pari a zero, l'indicatore è **applicato** e il relativo punteggio assume valore 1.

REDDITIVITÀ

REDDITO OPERATIVO NEGATIVO


L'indicatore intercetta le situazioni in cui il reddito operativo è minore di zero.

Qualora si verifichi questa condizione e il margine operativo lordo sia positivo, l'indicatore è **applicato** e il relativo punteggio assume valore 1.

RISULTATO ORDINARIO NEGATIVO

L'indicatore intercetta le situazioni in cui il risultato ordinario è minore di zero.

Qualora si verifichi questa condizione, l'indicatore è **applicato** e il relativo punteggio assume valore 1.



GESTIONE EXTRA-CARATTERISTICA

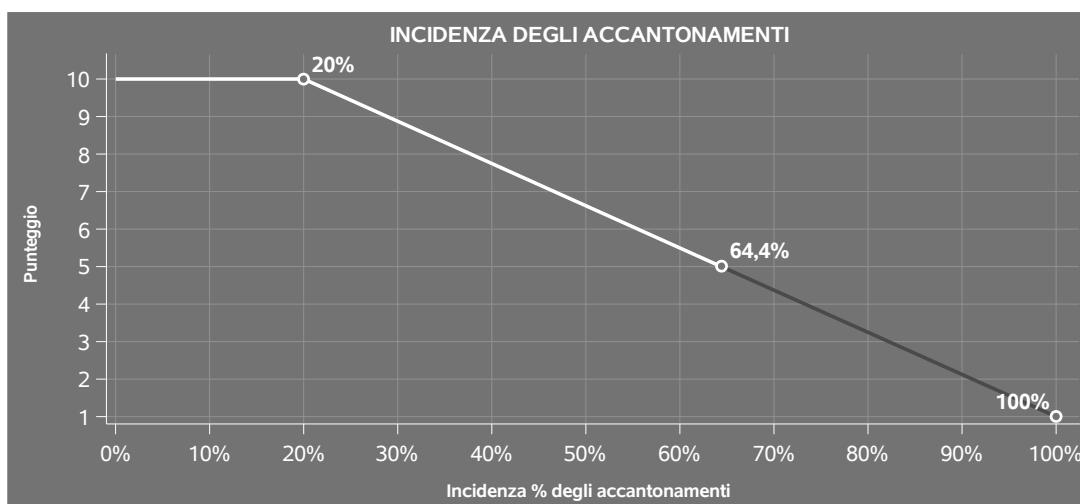
INCIDENZA DEGLI ACCANTONAMENTI

L'indicatore verifica la plausibilità degli accantonamenti rispetto alla capacità dell'impresa di produrre reddito attraverso la propria gestione caratteristica.

L'indicatore è **calcolato** come rapporto percentuale tra gli "Accantonamenti" e il margine operativo lordo.

Qualora gli "Accantonamenti" siano uguali a zero, l'indicatore non è **applicabile**.

All'indicatore "Incidenza degli accantonamenti" viene associato un punteggio che varia su una scala da 1 a 10. Quando l'indicatore presenta un valore pari o inferiore alla corrispondente soglia minima di riferimento (**20%**), il punteggio assume valore 10; quando l'indicatore presenta un valore pari o superiore alla corrispondente soglia massima di riferimento (**100%**), il punteggio assume valore 1; quando l'indicatore presenta un valore compreso nell'intervallo tra la soglia minima e massima di riferimento, il punteggio è modulato¹² fra 1 e 10.



L'indicatore è **applicato** quando il relativo punteggio è non superiore a 5.

Qualora il margine operativo lordo sia non positivo, l'indicatore è **applicato** ed assume punteggio pari ad 1.

¹²Punteggio = $10 - 9 \times \frac{(\text{indicatore} - \text{soglia minima})}{(\text{soglia massima} - \text{soglia minima})}$



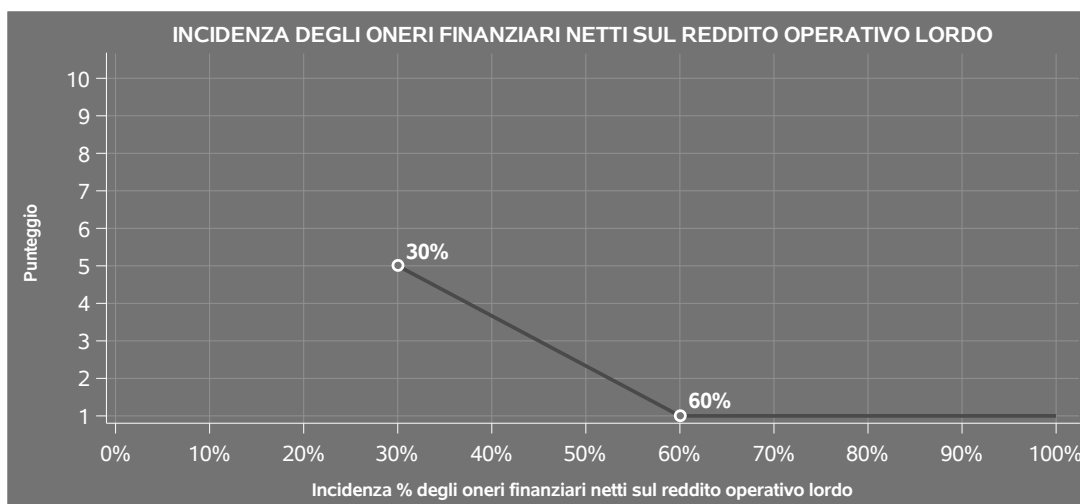
INCIDENZA DEGLI ONERI FINANZIARI NETTI SUL REDDITO OPERATIVO LORDO

L'indicatore verifica la plausibilità dell'indebitamento finanziario dell'impresa, permettendo di evidenziare eventuali squilibri tra la gestione operativa (comprensiva di ammortamenti e canoni per beni mobili acquisiti in dipendenza di contratti di locazione finanziaria) e la gestione finanziaria.

L'indicatore è **calcolato** come rapporto percentuale tra gli oneri finanziari netti e il reddito operativo lordo.

Qualora gli oneri finanziari netti siano non positivi, l'indicatore non è **applicabile**.


All'indicatore "Incidenza degli oneri finanziari netti sul reddito operativo lordo" viene associato un punteggio che varia su una scala da 1 a 5. Quando l'indicatore presenta un valore pari o superiore alla corrispondente soglia massima di riferimento (**60%**) il punteggio assume valore 1; quando l'indicatore presenta un valore superiore alla soglia minima (**30%**) e inferiore alla soglia massima di riferimento, il punteggio è modulato¹³ fra 1 e 5.



Qualora il reddito operativo lordo sia non positivo l'indicatore è **applicato** e assume punteggio pari ad 1.

In assenza di anomalia, l'indicatore non è applicato e il relativo punteggio di affidabilità non è calcolato.

¹³Punteggio = 5 - 4 x [(indicatore - soglia minima)/(soglia massima - soglia minima)]



ATTIVITÀ NON INERENTI

Gli indicatori di questa tipologia individuano situazioni in cui il contribuente svolge in prevalenza attività economiche non rientranti nell'ambito di applicazione dell'ISA di riferimento.

Di seguito sono riportate le attività non inerenti.

PERCENTUALE DEI RICAVI DERIVANTI DALL'ATTIVITÀ DI SOLO CONFEZIONAMENTO SVOLTA PER CONTO TERZI > 50% DEI RICAVI

Qualora il contribuente abbia indicato una "Percentuale dei ricavi derivanti dall'attività di solo confezionamento svolta per conto terzi" per più del 50% dei ricavi, l'indicatore è **applicato** e il punteggio è pari a 1.



SUB ALLEGATI

SUB ALLEGATO 4.A - ASSEGNAZIONE AI MOB

In fase di applicazione, per l'assegnazione dei contribuenti ai MoB viene utilizzata una combinazione di due tecniche statistiche di tipo multivariato (analisi fattoriali e modelli di mistura finita) che utilizza le seguenti variabili:

Analisi fattoriale	Nome variabile	Descrizione variabile
Scelte di produzione	QCD_MOLITURA_CP_P	Produzione e/o lavorazione e commercializzazione: Molitura svolta in conto proprio
	QCD_MOLITURA_CT_P	Produzione e/o lavorazione e commercializzazione: Molitura svolta in conto terzi
	MATPROD_ACQ_TOT_PANEL_P	Totale Materie prime proprie/acquistate
	MATPROD_TZ_TOT_PANEL_P	Totale Materie prime in conto terzi
Competenze di processo	FASE_INT_ESTR_DISC_OLIO_SN	Fasi della produzione e/o lavorazione: Estrazione discontinua di oli di oliva (metodo classico—tradizionale)
	FASE_INT_ESTR_CONT_OLIO_SN	Fasi della produzione e/o lavorazione: Estrazione continua di oli di oliva (con decanter centrifuga orizzontale)

Sulla base di tali variabili, il contribuente viene assegnato ad uno o più MoB attraverso l'attribuzione di una probabilità di appartenenza, come descritto nell'**Allegato 89**.

Le matrici ed i vettori per il calcolo delle probabilità di appartenenza ai MoB sono riportati nell'**Allegato 91**.




SUB ALLEGATO 4.B - FUNZIONE "RICAVI PER ADDETTO"

Di seguito viene riportato l'elenco delle variabili e dei coefficienti della funzione di regressione "Ricavi per addetto", con la spiegazione dei coefficienti.

	VARIABILI		COEFFICIENTE	INTERPRETAZIONE DEL COEFFICIENTE STIMATO
INPUT PRODUTTIVI	Valore dei beni strumentali	(*)	0,086229614408592	Un aumento dell'1% della variabile determina un aumento dello 0,09% del Ricavo stimato
	Costi produttivi	(*)	0,60218147057243	Un aumento dell'1% della variabile determina un aumento dello 0,60% del Ricavo stimato
	Canoni relativi a beni mobili acquisiti in dipendenza di contratti di locazione finanziaria	(*)	0,055532045720697	Un aumento dell'1% della variabile determina un aumento dello 0,06% del Ricavo stimato
	Ammortamenti per beni mobili strumentali	(*)	0,058277531192227	Un aumento dell'1% della variabile determina un aumento dello 0,06% del Ricavo stimato
VARIABILI STRUTTURALI	Cooperativa		-0,093815523026043	La condizione di 'Cooperativa' determina una diminuzione del 9,38% del Ricavo stimato
	Apertura stagionale fino a 3 mesi		-0,036231767746376	La condizione di 'Apertura stagionale fino a 3 mesi' determina una diminuzione del 3,62% del Ricavo stimato



	VARIABILI		COEFFICIENTE	INTERPRETAZIONE DEL COEFFICIENTE STIMATO
	Beni mobili strumentali ad esclusione dei beni acquisiti in dipendenza di contratti di locazione non finanziaria distinti per classi di età, Oltre 9 anni	(*)	-0,007859172243758	Un aumento dell'1% della variabile determina una diminuzione dello 0,01% del Ricavo stimato
	Pensionato titolare della ditta individuale con numero di Addetti non superiore a due		-0,072462492667394	La condizione di 'Pensionato titolare della ditta individuale con numero di Addetti non superiore a due' determina una diminuzione del 7,25% del Ricavo stimato
MODELLI DI BUSINESS (MoB)	Probabilità di appartenenza al MoB 1 — Frantoi tradizionali che producono principalmente in conto proprio		-0,047035704567168	L'appartenenza al MoB determina una diminuzione del 4,70% del Ricavo stimato
	Probabilità di appartenenza al MoB 3 — Frantoi a tecnologia avanzata che producono principalmente in conto proprio		-0,039165475577868	L'appartenenza al MoB determina una diminuzione del 3,92% del Ricavo stimato
MISURE DI CICLO DI SETTORE	Andamento della media dei ricavi del settore		0,207157425264357	Una diminuzione dell'1% della variabile di ciclo economico determina una flessione dello 0,21% del Ricavo stimato
MISURE DI CICLO INDIVIDUALE	Spese per lavoro dipendente al netto dei compensi corrisposti ai soci per l'attività di amministratore (valore medio relativo agli ultimi 8 periodi d'imposta, incluso quello di applicazione)	(*)	-0,043193916643957	Una maggiore dotazione storica dell'1% della variabile rispetto a quella attuale determina una diminuzione dello 0,04% del Ricavo stimato



	VARIABILI		COEFFICIENTE	INTERPRETAZIONE DEL COEFFICIENTE STIMATO
ECONOMIE DI SCALA E/O SOSTITUZIONE	(Costi produttivi) x (Valore dei beni strumentali)	(***)	-0,001792591736368	Un aumento dell'1% della variabile determina una diminuzione dello 0,002% del Ricavo stimato
	(Costi produttivi, quota fino a 900.000 euro per addetto) elevato a 2	(*)	0,027374825184556	Un aumento dell'1% della variabile determina un aumento dello 0,03% del Ricavo stimato
INTERCETTA	Valore dell'intercetta del modello di stima		1,205253315404209	
Coefficiente di rivalutazione			1	
Coefficiente individuale	Vedasi Allegato 90			

(*) Le variabili contabili (XC) sono utilizzate in stima come $LN[1 + XC/(N^{\circ}addetti \times 1.000)]$ o $LN[1 + \text{MIN}[XC/(N^{\circ}addetti \times 1.000), \text{quota valore in migliaia pro capite}]]$


(**) Le variabili numeriche (XN) sono utilizzate in stima come $LN[1 + XN/(N^{\circ}addetti)]$ o $LN[1 + \text{MIN}[XN/(N^{\circ}addetti), \text{quota valore pro capite}]]$

(***) La variabile relativa al numero degli addetti è utilizzata in stima come $LN(1 + N^{\circ}addetti)$

(****) Ciascuna variabile (XS) del prodotto è utilizzata in stima come $LN(1 + XS)$

Le variabili dipendenti sono utilizzate in stima come $LN[1 + YC/(N^{\circ}addetti \times 1.000)]$, dove: YC è uguale a Ricavi oppure Compensi oppure Valore aggiunto.

Le misure di ciclo settoriale relative al periodo di imposta di applicazione saranno pubblicate con apposito Decreto ai sensi dell'art. 9-bis comma 2 del DL 50 del 24 aprile 2017 convertito nella Legge n. 96 del 21 giugno 2017.




SUB ALLEGATO 4.C - FUNZIONE "VALORE AGGIUNTO PER ADDETTO"

Di seguito viene riportato l'elenco delle variabili e dei coefficienti della funzione di regressione "Valore aggiunto per addetto", con la spiegazione dei coefficienti.


VARIABILI	COEFFICIENTE	INTERPRETAZIONE DEL COEFFICIENTE STIMATO
INPUT PRODUTTIVI		
Valore dei beni strumentali	(*) 0,139934583938087	Un aumento dell'1% della variabile determina un aumento dello 0,14% del VA stimato
Spese per lavoro dipendente al netto dei compensi corrisposti ai soci per l'attività di amministratore	(*) 0,422511498800894	Un aumento dell'1% della variabile determina un aumento dello 0,42% del VA stimato
Costo per servizi al netto dei compensi corrisposti ai soci per l'attività di amministratore (società ed enti soggetti all'Ires) + Canoni per beni mobili acquisiti in dipendenza di contratti di locazione non finanziaria e di noleggio	(*) 0,247210583361531	Un aumento dell'1% della variabile determina un aumento dello 0,25% del VA stimato
Costo del venduto e per la produzione di servizi	(*) 0,144041605761943	Un aumento dell'1% della variabile determina un aumento dello 0,14% del VA stimato
Canoni relativi a beni mobili acquisiti in dipendenza di contratti di locazione finanziaria	(*) -0,048692003948126	Un aumento dell'1% della variabile determina una diminuzione dello 0,05% del VA stimato



	VARIABILI		COEFFICIENTE	INTERPRETAZIONE DEL COEFFICIENTE STIMATO
	Ammortamenti per beni mobili strumentali	(*)	0,129790631855563	Un aumento dell'1% della variabile determina un aumento dello 0,13% del VA stimato
	Canoni relativi a beni immobili	(*)	-0,056103116091211	Un aumento dell'1% della variabile determina una diminuzione dello 0,06% del VA stimato
	Quota dei Soci, escluso il primo, e/o associati		0,199992499531974	Un aumento dell'1% della variabile determina un aumento dello 0,20% del VA stimato
	Quota dei Collaboratori familiari		0,21096638046309	Un aumento dell'1% della variabile determina un aumento dello 0,21% del VA stimato
VARIABILI STRUTTURALI	Cooperativa		-0,246637706152365	La condizione di 'Cooperativa' determina una diminuzione del 24,66% del VA stimato
	Apertura stagionale fino a 3 mesi		-0,069251179028549	La condizione di 'Apertura stagionale fino a 3 mesi' determina una diminuzione del 6,93% del VA stimato
	Beni mobili strumentali ad esclusione dei beni acquisiti in dipendenza di contratti di locazione non finanziaria distinti per classi di età, Oltre 9 anni	(*)	-0,013686044761878	Un aumento dell'1% della variabile determina una diminuzione dello 0,01% del VA stimato
	Costo per materiali di confezionamento	(*)	0,050832211972065	Un aumento dell'1% della variabile determina un aumento dello 0,05% del VA stimato



	VARIABILI		COEFFICIENTE	INTERPRETAZIONE DEL COEFFICIENTE STIMATO
	Pensionato titolare della ditta individuale con numero di Addetti non superiore a due		-0,133014468366092	La condizione di Pensionato titolare della ditta individuale con numero di Addetti non superiore a due' determina una diminuzione del 13,30% del VA stimato
MODELLI DI BUSINESS (MoB)	Probabilità di appartenenza al MoB 1 — Frantoi tradizionali che producono principalmente in conto proprio		-0,081129570562153	L'appartenenza al MoB determina una diminuzione dell'8,11% del VA stimato
	Probabilità di appartenenza al MoB 3 — Frantoi a tecnologia avanzata che producono principalmente in conto proprio		-0,06641426334987	L'appartenenza al MoB determina una diminuzione del 6,64% del VA stimato
MISURE DI CICLO DI SETTORE	Andamento della media dei ricavi del settore		0,538224252635574	Una diminuzione dell'1% della variabile di ciclo economico determina una flessione dello 0,54% del VA stimato
MISURE DI CICLO INDIVIDUALE	Spese per lavoro dipendente al netto dei compensi corrisposti ai soci per l'attività di amministratore (valore medio relativo agli ultimi 8 periodi d'imposta, incluso quello di applicazione)	(*)	-0,124100847452894	Una maggiore dotazione storica dell'1% della variabile rispetto a quella attuale determina una diminuzione dello 0,12% del VA stimato
ECONOMIE DI SCALA E/O SOSTITUZIONE	(Costo del venduto e per la produzione di servizi) x (Spese per lavoro dipendente al netto dei compensi corrisposti ai soci per l'attività di amministratore)	(***)	-0,002551239567013	Un aumento dell'1% della variabile determina una diminuzione dello 0,003% del VA stimato



VARIABILI	COEFFICIENTE	INTERPRETAZIONE DEL COEFFICIENTE STIMATO
(Valore dei beni strumentali) x (Spese per lavoro dipendente al netto dei compensi corrisposti ai soci per l'attività di amministratore)	(***) -0,001267241201621	Un aumento dell'1% della variabile determina una diminuzione dello 0,001% del VA stimato
(Valore dei beni strumentali) x (Costo per servizi al netto dei compensi corrisposti ai soci per l'attività di amministratore (società ed enti soggetti all'Ires) + Canoni per beni mobili acquisiti in dipendenza di contratti di locazione non finanziaria e di noleggio)	(***) -0,002645006834307	Un aumento dell'1% della variabile determina una diminuzione dello 0,003% del VA stimato
INTERCETTA	0,993332590172672	
Coefficiente di rivalutazione	1,075826980648247	
Coefficiente individuale		

(*) Le variabili contabili (XC) sono utilizzate in stima come $LN[1 + XC / (N^{\text{addetti}} \times 1.000)]$ o $LN[1 + \text{MIN}[XC / (N^{\text{addetti}} \times 1.000), \text{quota valore in migliaia pro capite}]$


(**) Le variabili numeriche (XN) sono utilizzate in stima come $LN[1 + XN / (N^{\text{addetti}})]$ o $LN[1 + \text{MIN}[XN / (N^{\text{addetti}}), \text{quota valore pro capite}]$

(***) La variabile relativa al numero degli addetti è utilizzata in stima come $LN(1 + N^{\text{addetti}})$

(****) Ciascuna variabile (XS) del prodotto è utilizzata in stima come $LN(1 + XS)$

Le variabili dipendenti sono utilizzate in stima come $LN[1 + YC / (N^{\text{addetti}} \times 1.000)]$, dove: YC è uguale a Ricavi oppure Compensi oppure Valore aggiunto.

Le misure di ciclo settoriale relative al periodo di imposta di applicazione saranno pubblicate con apposito Decreto ai sensi dell'art. 9-bis comma 2 del DL 50 del 24 aprile 2017 convertito nella Legge n. 96 del 21 giugno 2017.



SUB ALLEGATO 4.D - FORMULE DELLE VARIABILI E DEGLI INDICATORI

Di seguito sono riportate le formule delle variabili e degli indicatori economico-contabili utilizzati nell'ISA CD11U:

Addetti¹⁴ (**ditte individuali**) = Titolare + Numero dipendenti + Numero collaboratori coordinati e continuativi che prestano attività prevalentemente nell'impresa + Numero collaboratori dell'impresa familiare e coniuge dell'azienda coniugale + Numero familiari diversi che prestano attività nell'impresa + Numero associati in partecipazione.

Addetti (società) = Numero dipendenti + Numero collaboratori coordinati e continuativi che prestano attività prevalentemente nell'impresa + Numero familiari diversi che prestano attività nell'impresa + Numero associati in partecipazione + Numero soci amministratori + Numero soci non amministratori + Numero amministratori non soci.

Ammortamenti per beni mobili strumentali, al netto dei beni di costo unitario non superiore a 516,46 euro = Ammortamenti per beni mobili strumentali - Spese per l'acquisto di beni strumentali mobili di costo unitario non superiore a 516,46 euro.

Apertura stagionale fino a 3 mesi = 1 se Giorni di apertura nell'anno è maggiore di zero e minore o uguale a 93; altrimenti assume valore pari a zero.


Beni mobili strumentali ad esclusione dei beni acquisiti in dipendenza di contratti di locazione non finanziaria distinti per classi di età, Oltre 9 anni = Minimo tra Valore dei beni strumentali ed il Valore dei beni mobili strumentali ad esclusione dei beni acquisiti in dipendenza di contratti di locazione non finanziaria distinti per classi di età, Oltre 9 anni. La variabile Valore dei beni mobili strumentali ad esclusione dei beni acquisiti in dipendenza di contratti di locazione non finanziaria distinti per classi di età, Oltre 9 anni è rideterminata in base alla durata dell'attività pari al numero di mesi di attività nel corso del periodo di imposta diviso 12.

Cooperativa = 1 se Cooperativa (1= a mutualità prevalente; 2= altra cooperativa) è maggiore di zero; altrimenti assume valore pari a zero.

Costi produttivi = Costo del venduto e per la produzione di servizi + Costo per servizi - Compensi corrisposti ai soci per l'attività di amministratore (società ed enti soggetti all'IRES) + Canoni per beni mobili acquisiti in dipendenza di contratti di locazione non finanziaria e di noleggio + Spese per lavoro dipendente e per altre prestazioni diverse da lavoro dipendente afferenti l'attività dell'impresa - Compensi corrisposti ai soci per l'attività di amministratore (società di persone).

Costi residui di gestione = Oneri diversi di gestione ed altre componenti negative - Perdite su crediti - Utili spettanti agli associati in partecipazione con apporti di solo lavoro - Maggiorazioni fiscali - Componenti negativi

¹⁴Il titolare è pari a uno. Il numero collaboratori dell'impresa familiare e coniuge dell'azienda coniugale, il numero familiari diversi che prestano attività nell'impresa, il numero associati in partecipazione, il numero soci amministratori e il numero soci non amministratori sono pari alla relativa percentuale di lavoro prestato diviso 100. Il numero collaboratori coordinati e continuativi che prestano attività prevalentemente nell'impresa, il numero amministratori non soci e il titolare sono rideterminati in base alla durata dell'attività pari al numero di mesi di attività nel corso del periodo di imposta diviso 12. Il numero addetti non può essere inferiore a ("Numero di mesi di attività nel corso del periodo di imposta" diviso 12).



derivanti da trasferimenti di azienda o di rami di azienda - Minusvalenze derivanti da operazioni di riconversione produttiva, ristrutturazione o ridimensionamento produttivo, espropri o nazionalizzazioni di beni, alienazione di beni non strumentali all'attività produttiva - Quote di accantonamento annuale al TFR per forme pensionistiche complementari e somme erogate agli iscritti ai fondi di previdenza del personale dipendente - Oneri per imposte e tasse.

Costi totali = Costi produttivi + Oneri diversi di gestione ed altre componenti negative - Perdite su crediti - Utili spettanti agli associati in partecipazione con apporti di solo lavoro - Maggiorazioni fiscali - Componenti negativi derivanti da trasferimenti di azienda o di rami di azienda - Minusvalenze derivanti da operazioni di riconversione produttiva, ristrutturazione o ridimensionamento produttivo, espropri o nazionalizzazioni di beni, alienazione di beni non strumentali all'attività produttiva - Quote di accantonamento annuale al TFR per forme pensionistiche complementari e somme erogate agli iscritti ai fondi di previdenza del personale dipendente - Oneri per imposte e tasse.

Costo del venduto e per la produzione di servizi¹⁵ = [Esistenze iniziali relative a merci, prodotti finiti, materie prime e sussidiarie, semilavorati e ai servizi non di durata ultrannuale + Costi per l'acquisto di materie prime, sussidiarie, semilavorati e merci e per la produzione di servizi - Beni distrutti o sottratti relativi a materie prime, sussidiarie, semilavorati, merci e prodotti finiti] - Rimanenze finali relative a merci, prodotti finiti, materie prime e sussidiarie, semilavorati e ai servizi non di durata ultrannuale.

Decumulo delle scorte¹⁶ = [(Esistenze iniziali relative a merci, prodotti finiti, materie prime e sussidiarie, semilavorati e ai servizi non di durata ultrannuale - Rimanenze finali relative a merci, prodotti finiti, materie prime e sussidiarie, semilavorati e ai servizi non di durata ultrannuale)]/[(Costi per l'acquisto di materie prime, sussidiarie, semilavorati e merci e per la produzione di servizi relativi al periodo di imposta precedente (per gli ISA con trattamento ad aggio è neutralizzata la componente ad aggio o ricavo fisso) + Costi per l'acquisto di materie prime, sussidiarie, semilavorati e merci e per la produzione di servizi relativi a due periodi di imposta precedenti (per gli ISA con trattamento ad aggio è neutralizzata la componente ad aggio o ricavo fisso))/2].

Durata delle scorte = [(Esistenze iniziali relative a merci, prodotti finiti, materie prime e sussidiarie, semilavorati e ai servizi non di durata ultrannuale + Rimanenze finali relative a merci, prodotti finiti, materie prime e sussidiarie, semilavorati e ai servizi non di durata ultrannuale)/2]×365/(Costo del venduto e per la produzione di servizi).

Margine operativo lordo = Valore aggiunto - (Spese per lavoro dipendente e per altre prestazioni diverse da lavoro dipendente afferenti l'attività dell'impresa - Spese per prestazioni rese da professionisti esterni - Compensi corrisposti ai soci per l'attività di amministratore (società di persone)).

Numero dipendenti = (Numero delle giornate retribuite - Numero delle giornate di sospensione, C.I.G. e simili del personale dipendente) diviso 312.

Oneri finanziari netti = Interessi e altri oneri finanziari - Risultato della gestione finanziaria.

¹⁵Ad esclusione dell'utilizzo nell'ambito dell'indicatore elementare di anomalia relativo al "costo del venduto e per la produzione di servizi", se la variabile è minore di zero, viene posta uguale a zero.

¹⁶Quando il denominatore dell'indicatore "Decumulo delle scorte" è nullo, l'indicatore non è applicato.



Quota dei Collaboratori familiari = [(Numero collaboratori dell'impresa familiare e coniuge dell'azienda coniugale + Numero familiari diversi che prestano attività nell'impresa)]/(Addetti).

Quota dei Soci, escluso il primo, e/o associati = [Numero associati in partecipazione + (Numero soci amministratori + Numero soci non amministratori) escluso il primo socio¹⁷]/(Addetti).

Reddito = Risultato ordinario + Altri proventi considerati ricavi di cui alla lettera f) dell'art. 85, comma 1, del TUIR + Altri proventi e componenti positivi - Oneri diversi di gestione ed altre componenti negative di cui componenti negativi derivanti da trasferimenti di azienda o di rami di azienda - Oneri diversi di gestione ed altre componenti negative di cui minusvalenze derivanti da operazioni di riconversione produttiva, ristrutturazione o ridimensionamento produttivo, espropri o nazionalizzazioni di beni, alienazione di beni non strumentali all'attività produttiva.

Reddito operativo = Margine operativo lordo - Ammortamenti - Accantonamenti.

Reddito operativo lordo = Reddito operativo + Ammortamenti + Canoni per beni mobili acquisiti in dipendenza di contratti di locazione finanziaria, ad esclusione dei canoni di leasing fiscalmente deducibili oltre il periodo di durata del contratto.

Ricavi = Ricavi di cui ai commi 1 (Lett. a) e b)) e 2 dell'art. 85 del TUIR + (Altri proventi considerati ricavi - Altri proventi considerati ricavi di cui alla lettera f) dell'art. 85, comma 1, del TUIR) + Rimanenze finali relative ad opere, forniture e servizi di durata ultrannuale - Esistenze iniziali relative ad opere, forniture e servizi di durata ultrannuale + Ulteriori componenti positivi per migliorare il profilo di affidabilità.


Risultato ordinario = Reddito operativo + Risultato della gestione finanziaria - Interessi e altri oneri finanziari + Incrementi di immobilizzazioni per lavori interni.

Totale Materie prime in conto terzi = Materie prime: [Olive (Proprietà di terzi) + Semi ed altri frutti oleosi (Proprietà di terzi) + Oli di oliva destinati alla raffinazione (Proprietà di terzi) + Oli di oliva destinati al confezionamento (Proprietà di terzi) + Oli di semi (Proprietà di terzi) + Sanse vergini (Proprietà di terzi)].

Totale Materie prime proprie/acquistate = Materie prime: [Olive (Produzione propria) + Olive (Acquistate) + Semi ed altri frutti oleosi (Produzione propria) + Semi ed altri frutti oleosi (Acquistati) + Oli di oliva destinati alla raffinazione (Acquistati) + Oli di oliva destinati al confezionamento (Acquistati) + Oli di semi (Acquistati) + Sanse vergini (Produzione propria) + Sanse vergini (Acquistate)].


Valore aggiunto = Ricavi - [(Costo del venduto e per la produzione di servizi) + (Costo per servizi - Compensi corrisposti ai soci per l'attività di amministratore (società ed enti soggetti all'IRES)) + Costo per il godimento di beni di terzi (canoni di locazione finanziaria e non finanziaria, di noleggio, ecc.) + Spese per prestazioni rese da professionisti esterni + (Oneri diversi di gestione ed altre componenti negative - Utili spettanti agli associati in partecipazione con apporti di solo lavoro - Maggiorazioni fiscali - Componenti negativi derivanti da trasferimenti di azienda o di rami di azienda - Minusvalenze derivanti da operazioni di riconversione produttiva, ristrutturazione o ridimensionamento produttivo, espropri o nazionalizzazioni di beni, alienazione di beni non strumentali all'attività produttiva)].

¹⁷ Il primo socio è rideterminato in base alla durata dell'attività pari al numero di mesi di attività nel corso del periodo d'imposta diviso 12. La somma del numero soci non può essere inferiore a ("Numero di mesi di attività nel corso del periodo d'imposta" diviso 12).



Valore dei beni strumentali = La variabile è rideterminata in base alla durata dell'attività pari al numero di mesi di attività nel corso del periodo di imposta diviso 12.

Valore dei beni strumentali mobili in proprietà, al netto dei beni di costo unitario non superiore a 516,46 euro = Valore dei beni strumentali - Valore relativo a beni acquisiti in dipendenza di contratti di locazione finanziaria - Spese per l'acquisto di beni strumentali mobili di costo unitario non superiore a 516,46 euro.



ALLEGATO 5

NOTA TECNICA E METODOLOGICA

INDICE SINTETICO DI AFFIDABILITÀ FISCALE

CD12U

PRODUZIONE E COMMERCIO AL DETTAGLIO DI PRODOTTI
DI PANETTERIA



APPLICAZIONE DELL'ISA

L'indice sintetico di affidabilità fiscale (ISA) esprime un giudizio di sintesi sull'affidabilità dei comportamenti fiscali del soggetto.

L'ISA è calcolato come media aritmetica di un insieme d'indicatori elementari e rappresenta il posizionamento del contribuente rispetto a tali indicatori attribuendo al soggetto un valore di sintesi, in scala da 1 a 10, dei singoli indicatori elementari: più basso sarà il valore dell'indice, minore sarà l'affidabilità fiscale del soggetto, più alto sarà il valore, più alta sarà l'attendibilità fiscale del soggetto.

I contribuenti interessati possono indicare ulteriori componenti positivi non risultanti dalle scritture contabili, che concorrono al calcolo degli indicatori elementari, per migliorare il proprio profilo di affidabilità fiscale.

Le attività economiche (ATECO 2007) oggetto dell'indice sintetico di affidabilità fiscale CD12U sono di seguito riportate:

- 10.71.10 - Produzione di prodotti di panetteria freschi
- 47.24.10 - Commercio al dettaglio di pane

I criteri generali seguiti per la costruzione dell'indice sintetico di affidabilità fiscale CD12U sono riportati nell'**Allegato 89**.

Di seguito sono rappresentate le modalità di calcolo dell'indice sintetico di affidabilità fiscale CD12U per l'applicazione al singolo contribuente dal periodo di imposta 2021.



MODELLI DI BUSINESS

Ai fini della definizione degli indicatori elementari, i contribuenti interessati all'applicazione dell'ISA CD12U sono classificati in gruppi omogenei che presentano al loro interno caratteristiche il più possibile simili in termini di modalità di operare sul mercato in base al "Modello di Business" (MoB) adottato.

I modelli di business rappresentano la struttura della catena del valore alla base del processo di produzione del bene o del servizio e sono espressione delle differenze fondamentali che derivano dalle diverse articolazioni organizzative con cui tale processo viene effettuato o da specifiche competenze.

Per l'ISA CD12U i MoB individuati sono i seguenti (la numerosità indicata è riferita alle imprese della base dati di costruzione, p.i. 2019):

- **MoB 1 - Forni con tipologia di vendita mista** (Numerosità: 8.060). Le imprese appartenenti a questo MoB si rivolgono sia ad una clientela privata che ad una clientela B2B;
- **MoB 2 - Forni con prevalente vendita diretta al dettaglio di prodotti propri e di terzi** (Numerosità: 5.721). Tali imprese si rivolgono per lo più ad una clientela privata ed in misura minore ad una clientela B2B;
- **MoB 3 - Esercizi commerciali** (Numerosità: 1.149);
- **MoB 4 - Forni principalmente senza vendita diretta al dettaglio di prodotti propri** (Numerosità: 762). Tali imprese si rivolgono prevalentemente ad una clientela B2B;
- **MoB 5 - Forni con prevalente vendita diretta al dettaglio di prodotti propri** (Numerosità: 1.087). Le imprese appartenenti a questo MoB si rivolgono principalmente ad una clientela privata.

Per la descrizione degli elementi che permettono l'assegnazione del contribuente ai MoB si rimanda al **Sub Allegato 5.A**.



INDICATORI ELEMENTARI

Gli indicatori elementari utilizzati ai fini del calcolo dell'indice sintetico di affidabilità fiscale per l'ISA CD12U sono differenziati **in due gruppi**:

1. **Indicatori elementari di affidabilità.** Tali indicatori individuano l'attendibilità di relazioni e rapporti tra grandezze di natura contabile e strutturale, tipici del settore e/o del modello organizzativo di riferimento, all'interno di specifici intervalli di valori su una scala da 1 a 10.

A questo gruppo appartengono gli indicatori elementari:


- Ricavi per addetto;
- Valore aggiunto per addetto;
- Reddito per addetto;
- Durata e decumulo delle scorte.

2. **Indicatori elementari di anomalia.** Tali indicatori segnalano la presenza di profili contabili e/o gestionali atipici rispetto al settore e/o al modello organizzativo di riferimento o evidenziano incongruenze riconducibili ad ingiustificati disallineamenti tra le informazioni dichiarate nei modelli di rilevazione dei dati per l'applicazione degli ISA, ovvero tra queste e le informazioni presenti nei modelli dichiarativi e/o in altre banche dati, con riferimento a diverse annualità d'imposta. Gli indicatori partecipano al calcolo dell'indice sintetico di affidabilità fiscale soltanto quando l'anomalia è presente; trattandosi di indicatori riferibili unicamente ad anomalie, il relativo punteggio di affidabilità fiscale viene misurato o con una scala da 1 a 5 o con il valore 1 che evidenzia la presenza di una grave anomalia.

A questo gruppo appartengono gli indicatori elementari suddivisi nelle successive sezioni:

Gestione caratteristica:

- Costo del venduto e per la produzione di servizi negativo o nullo;
- Corrispondenza delle esistenze di prodotti finiti, materie prime e merci con le relative rimanenze;
- Corrispondenza delle esistenze di opere e servizi di durata ultrannuale con le relative rimanenze;
- Copertura delle spese per dipendente;
- Analisi dell'apporto di lavoro delle figure non dipendenti;
- Assenza del numero di associati in partecipazione in presenza dei relativi utili;
- Incidenza dei costi residuali di gestione;



- Margine operativo lordo negativo.

Gestione dei beni strumentali:

- Incidenza degli ammortamenti;
- Incidenza dei costi per beni mobili acquisiti in dipendenza di contratti per locazione finanziaria.

Redditività:

- Reddito operativo negativo;
- Risultato ordinario negativo.

Gestione extra-caratteristica:

- Incidenza degli accantonamenti;
- Incidenza degli oneri finanziari netti sul reddito operativo lordo.

Attività non inerenti:

- Prodotti commercializzati di produzione propria: Pasta fresca >50% dei ricavi;
- Prodotti commercializzati di produzione di terzi: Pasta fresca >50% dei ricavi;
- Prodotti commercializzati di produzione di terzi: Bevande >50% dei ricavi.

Le formule delle variabili e degli indicatori sono riportate nel **Sub Allegato 5.D**.



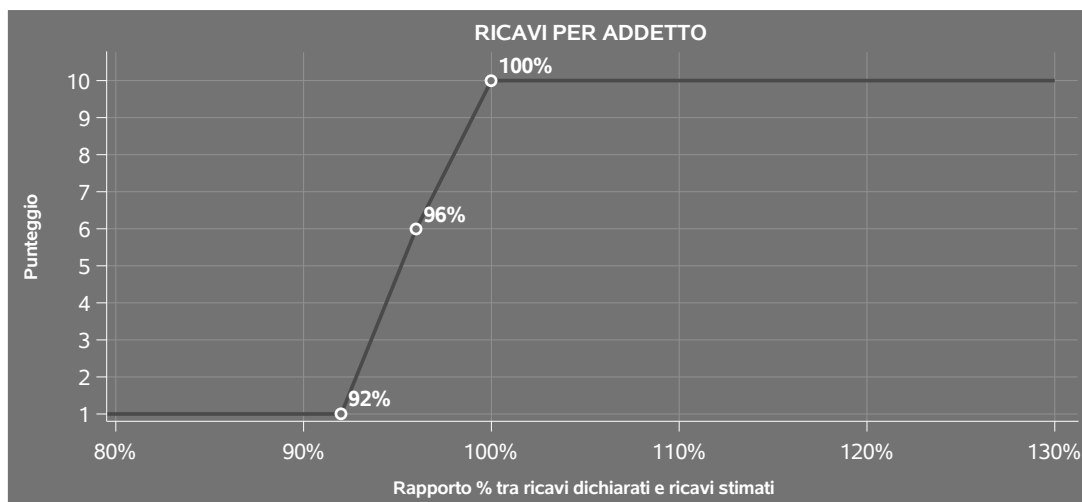
INDICATORI ELEMENTARI DI AFFIDABILITÀ

RICAVI PER ADDETTO

L'indicatore misura l'affidabilità dell'ammontare di ricavi che un'impresa consegue attraverso il processo produttivo con riferimento al contributo di ciascun addetto.

L'indicatore è calcolato come rapporto tra i ricavi dichiarati per addetto e i ricavi per addetto stimati.

A tale indicatore viene associato un punteggio che varia su una scala da 1 a 10. Quando i ricavi dichiarati sono maggiori o uguali rispetto a quelli stimati, ovvero il rapporto tra i ricavi dichiarati e i ricavi stimati presenta un valore pari o superiore ad 1, il punteggio assume valore 10; quando il citato rapporto presenta un valore pari o inferiore alla corrispondente soglia minima di riferimento¹, il punteggio assume valore 1; quando tale rapporto presenta un valore compreso nell'intervallo tra la soglia minima e massima di riferimento, il punteggio è modulato² fra 1 e 10. Nel seguente grafico, per semplicità di rappresentazione, i valori sono rappresentati in forma percentuale approssimata all'intero.



I ricavi stimati sono determinati sulla base di una funzione di regressione dei "Ricavi per addetto" i cui coefficienti e la relativa interpretazione sono riportati nel **Sub Allegato 5.B**.

La stima dei "Ricavi per addetto" è personalizzata per singolo contribuente sulla base di uno specifico "coefficiente individuale", che misura le differenze nella produttività delle imprese (ad

¹La soglia minima di riferimento è pari a $\exp(-0,08792)$, ovvero l'esponenziale dell'errore standard (sigma), con segno negativo, dei residui della funzione di stima dei ricavi per addetto.

²Punteggio = $1+9x\{[\text{indicatore} - \exp(-\text{sigma})]/[1 - \exp(-\text{sigma})]\}$



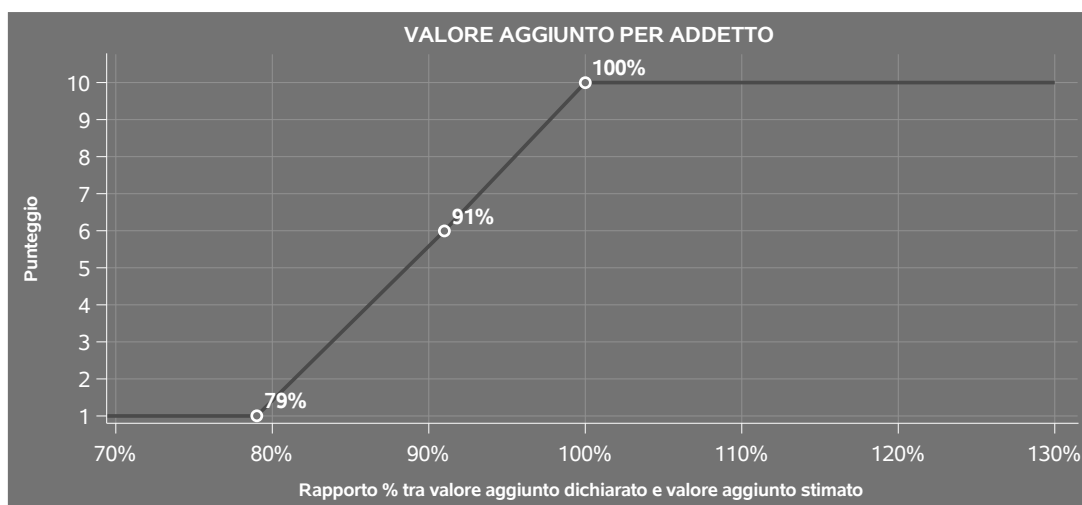
esempio, dovute a diverse abilità manageriali, potere di mercato, ecc.) e che risulta calcolato sulla base dei dati delle otto annualità di imposta precedenti relativi al medesimo contribuente. I criteri per la determinazione del coefficiente individuale sono riportati nell'**Allegato 90**.

VALORE AGGIUNTO PER ADDETTO

L'indicatore misura l'affidabilità del valore aggiunto creato con riferimento al contributo di ciascun addetto.

L'indicatore è calcolato come rapporto tra il valore aggiunto dichiarato per addetto e il valore aggiunto per addetto stimato.


A tale indicatore viene associato un punteggio che varia su una scala da 1 a 10. Quando il valore aggiunto dichiarato è maggiore o uguale rispetto a quello stimato, ovvero il rapporto tra il valore aggiunto dichiarato e il valore aggiunto stimato presenta un valore pari o superiore ad 1, il punteggio assume valore 10; quando il citato rapporto presenta un valore pari o inferiore alla corrispondente soglia minima di riferimento³, il punteggio assume valore 1; quando tale rapporto presenta un valore compreso nell'intervallo tra la soglia minima e massima di riferimento, il punteggio è modulato⁴ fra 1 e 10. Nel seguente grafico, per semplicità di rappresentazione, i valori sono rappresentati in forma percentuale approssimata all'intero.



Il valore aggiunto stimato è determinato sulla base di una funzione di regressione del "Valore aggiunto per addetto" i cui coefficienti e la relativa interpretazione sono riportati nel **Sub Allegato 5.C**.

³La soglia minima di riferimento è pari a $\exp(-0,23533)$, ovvero l'esponenziale dell'errore standard (sigma), con segno negativo, dei residui della funzione di stima del valore aggiunto per addetto.

⁴Punteggio = $1+9x\{[\text{indicatore} - \exp(-\text{sigma})]/[1 - \exp(-\text{sigma})]\}$



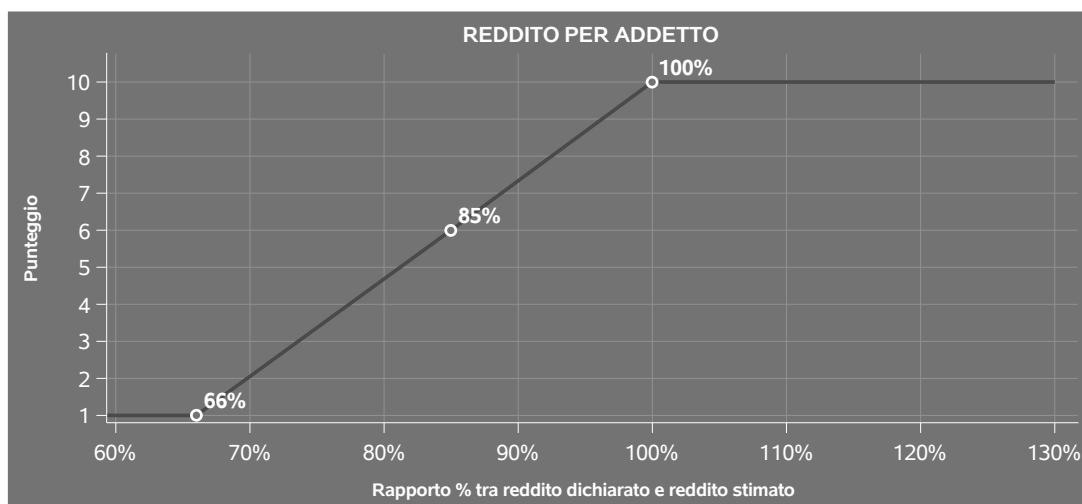
La stima del "Valore aggiunto per addetto" è personalizzata per singolo contribuente sulla base di uno specifico "coefficiente individuale", che misura le differenze nella produttività delle imprese (ad esempio, dovute a diverse abilità manageriali, potere di mercato, ecc.) e che risulta calcolato sulla base dei dati delle otto annualità di imposta precedenti relativi al medesimo contribuente. I criteri per la determinazione del coefficiente individuale sono riportati nell'**Allegato 90**.

REDDITO PER ADDETTO

L'indicatore misura l'affidabilità del reddito che un soggetto economico realizza in un determinato periodo di tempo con riferimento al contributo di ciascun addetto.


L'indicatore è calcolato come rapporto tra il reddito dichiarato per addetto e il reddito per addetto stimato.

A tale indicatore viene associato un punteggio che varia su una scala da 1 a 10. Quando il reddito dichiarato è maggiore o uguale rispetto a quello stimato ovvero il rapporto tra reddito dichiarato e reddito stimato presenta un valore pari o superiore ad 1, il punteggio assume valore 10; quando il citato rapporto presenta un valore pari o inferiore alla corrispondente soglia minima di riferimento⁵ o il reddito dichiarato è negativo, il punteggio assume valore 1; quando tale rapporto presenta un valore compreso nell'intervallo tra la soglia minima e massima di riferimento, il punteggio è modulato⁶ fra 1 e 10. Nel seguente grafico, per semplicità di rappresentazione, i valori sono rappresentati in forma percentuale approssimata all'intero.



⁵La soglia minima di riferimento è pari a $\exp(-0,41431)$, ovvero l'esponenziale della deviazione standard (σ), con segno negativo, del logaritmo del rapporto tra reddito per addetto dichiarato e reddito per addetto dichiarato più la differenza tra valore aggiunto per addetto stimato e dichiarato.

⁶Punteggio = $1+9x\{[\text{indicatore} - \exp(-\sigma)]/[1 - \exp(-\sigma)]\}$



Il reddito stimato è pari alla somma del reddito dichiarato e dell'eventuale maggior valore aggiunto stimato.

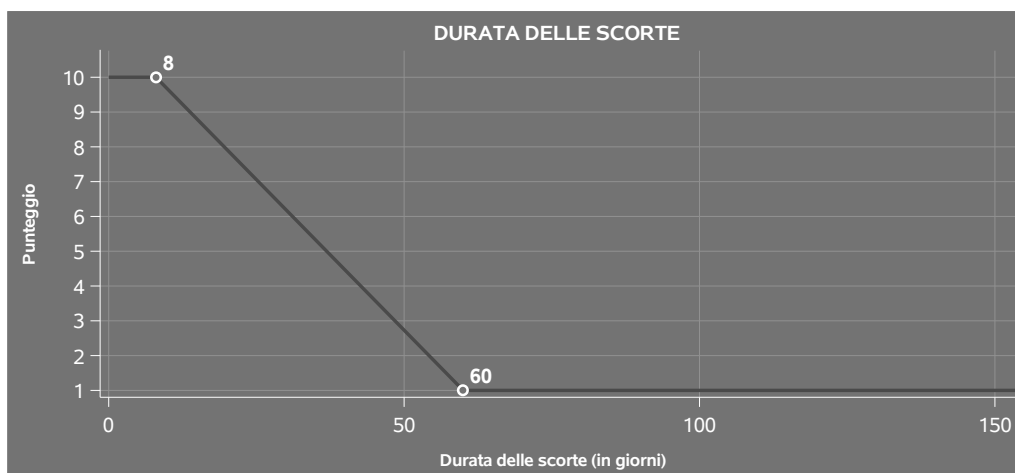
DURATA E DECUMULO DELLE SCORTE

L'indicatore "Durata e decumulo delle scorte" è un indicatore composito costituito dalla media semplice dei punteggi dei due indicatori elementari "Durata delle scorte" e "Decumulo delle scorte".

● DURATA DELLE SCORTE

L'indicatore misura i giorni di permanenza media delle scorte in magazzino.

A tale indicatore viene associato un punteggio che varia su una scala da 1 a 10. Quando la "Durata delle scorte" presenta un valore pari o inferiore alla soglia minima di riferimento, il punteggio assume valore 10; quando la durata delle scorte presenta un valore pari o superiore alla corrispondente soglia massima di riferimento, il punteggio assume valore 1; quando la durata delle scorte presenta un valore compreso nell'intervallo tra la soglia minima e massima di riferimento, il punteggio è modulato⁷ fra 1 e 10.




● DECUMULO DELLE SCORTE

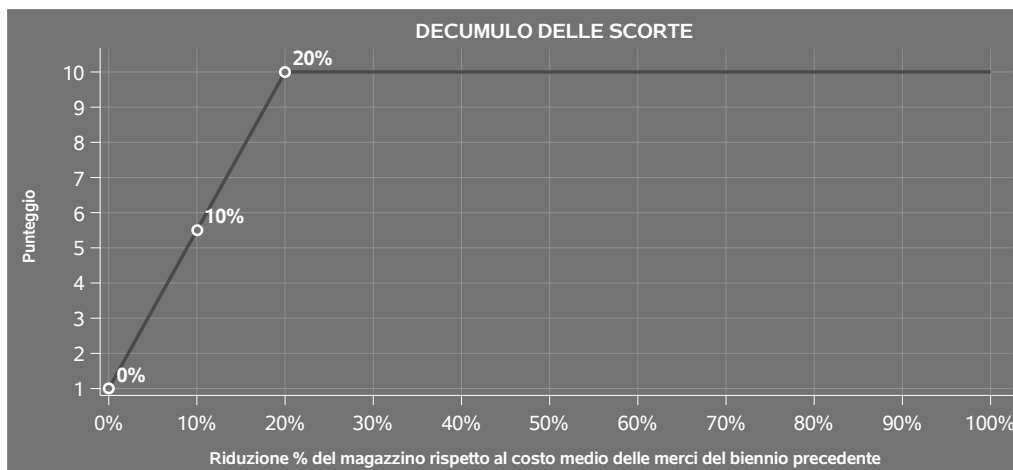
L'indicatore di "Decumulo delle scorte" fornisce una misura dello smobilizzo delle giacenze di magazzino nel corso dell'anno.

A tale indicatore viene associato un punteggio che varia su una scala da 1 a 10. Quando il "Decumulo delle scorte" presenta un valore pari o inferiore alla soglia minima di riferimento,

⁷Punteggio = 10-9x[(indicatore - soglia minima)/(soglia massima - soglia minima)]



pari a **zero**, il punteggio assume valore 1; quando il "Decumulo delle scorte" presenta un valore pari o superiore alla corrispondente soglia massima di riferimento (**0,20**), il punteggio assume valore 10; quando il "Decumulo delle scorte" presenta un valore compreso nell'intervallo tra la soglia minima e massima di riferimento, il punteggio è modulato⁸ fra 1 e 10. Nel seguente grafico, per semplicità di rappresentazione, i valori sono rappresentati in forma percentuale.



L'indicatore di "Decumulo delle scorte" è **applicato** quando il suo punteggio è superiore al punteggio dell'indicatore "Durata delle scorte".

In caso di inapplicabilità dell'indicatore "Decumulo delle scorte", il punteggio dell'indicatore composito "Durata e decumulo delle scorte" sarà pari a quello del solo indicatore "Durata delle scorte".

⁸Punteggio = 1 + 9x(indicatore/0,20)



INDICATORI ELEMENTARI DI ANOMALIA

GESTIONE CARATTERISTICA

COSTO DEL VENDUTO E PER LA PRODUZIONE DI SERVIZI NEGATIVO O NULLO

L'indicatore evidenzia situazioni di anomalia relative al costo del venduto e per la produzione di servizi.

Nel caso in cui tale costo sia negativo o nullo, l'indicatore è **applicato** e il relativo punteggio assume valore 1.

CORRISPONDENZA DELLE ESISTENZE DI PRODOTTI FINITI, MATERIE PRIME E MERCI CON LE RELATIVE RIMANENZE

L'indicatore monitora la corrispondenza tra il valore delle "Esistenze iniziali relative a merci, prodotti finiti, materie prime e sussidiarie, semilavorati e ai servizi non di durata ultrannuale", comprensive di quelle relative a prodotti soggetti ad aggio o ricavo fisso, e le relative rimanenze finali dichiarate per il periodo di imposta precedente.

Nel caso in cui la differenza, in valore assoluto, tra i due importi sia superiore a 100 euro più il 5% delle rimanenze finali dell'anno precedente, l'indicatore è **applicato** e il relativo punteggio assume valore 1.


L'indicatore è **applicabile** solo se per il periodo di imposta precedente il contribuente ha applicato gli indici sintetici di affidabilità fiscale per una attività di impresa.

CORRISPONDENZA DELLE ESISTENZE DI OPERE E SERVIZI DI DURATA ULTRANNUALE CON LE RELATIVE RIMANENZE

L'indicatore monitora la corrispondenza tra il valore delle "Esistenze iniziali relative ad opere, forniture e servizi di durata ultrannuale" e le relative rimanenze finali dichiarate per il periodo di imposta precedente.

Nel caso in cui la differenza, in valore assoluto, tra i due importi sia superiore a 100 euro più il 5% delle rimanenze finali dell'anno precedente, l'indicatore è **applicato** e il relativo punteggio assume valore 1.

L'indicatore è **applicabile** solo se per il periodo di imposta precedente il contribuente ha applicato gli indici sintetici di affidabilità fiscale per una attività di impresa.



COPERTURA DELLE SPESE PER DIPENDENTE

L'indicatore verifica che l'impresa generi un valore aggiunto per addetto coerente con le spese per dipendente.

L'indicatore è **calcolato** come rapporto tra le spese per dipendente e il valore aggiunto per addetto⁹. Le spese per dipendente sono calcolate come rapporto tra le "Spese per lavoro dipendente e per altre prestazioni diverse da lavoro dipendente afferenti l'attività dell'impresa", al netto delle "Spese per prestazioni rese da professionisti esterni", delle "Spese per collaboratori coordinati e continuativi" e delle "Spese per compensi corrisposti ai soci per l'attività di amministratore (società di persone)", e il numero dipendenti.

Nel caso in cui il rapporto tra le spese per dipendente e il valore aggiunto per addetto assuma valori superiori all'unità l'indicatore è **applicato** e il relativo punteggio assume valore 1.

ANALISI DELL'APPORTO DI LAVORO DELLE FIGURE NON DIPENDENTI

L'indicatore monitora la corretta compilazione dell'apporto di lavoro delle figure non dipendenti.

A tal fine, per ciascuna figura di addetto non dipendente (collaboratori familiari, familiari diversi, associati in partecipazione, soci amministratori, soci non amministratori) e a seconda della natura giuridica dell'impresa di appartenenza, è stato definito un valore percentuale minimo di apporto di lavoro per addetto, differenziato per numero di addetti per figura di addetto non dipendente (si veda la tabella seguente).

Tale valore rappresenta la soglia minima di riferimento dell'apporto di lavoro delle figure non dipendenti.

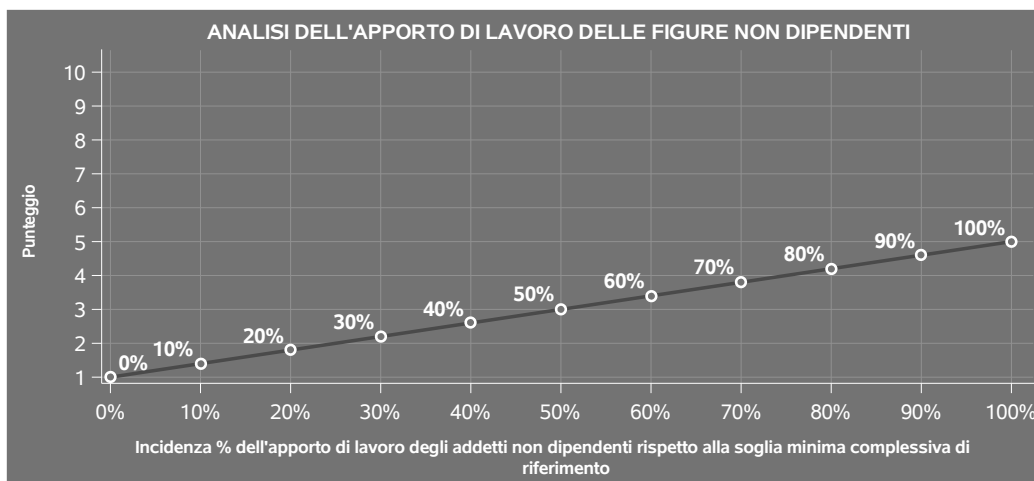
Soglia minima percentuale di apporto di lavoro per addetto delle figure non dipendenti

NATURA GIURIDICA	Numero addetti per figura	COLLABORATORI FAMILIARI	FAMILIARI DIVERSI	ASSOCIATI IN PARTECIPAZIONE	SOCI AMMINISTRATORI	SOCI NON AMMINISTRATORI
Persone fisiche	1	50	30	10		
	2	50	30	8		
	3	50	30	5		
	4	50	30	3		
	5	50	30	2		
	>5	50	30	1		
Società di persone	1		30	10	100	20
	2		30	8	75	15
	3		30	5	67	13
	4		30	3	63	13
	5		30	2	60	8
	>5		30	1	50	4
Società di capitali e enti non commerciali	1		30	10	50	10
	2		30	8	38	8
	3		30	5	33	5
	4		30	3	31	3
	5		30	2	28	2
	>5		30	1	16	1

⁹Quando il denominatore dell'indicatore "Copertura delle spese per dipendente" è non positivo, l'indicatore **non è applicato**.



Nel caso in cui la percentuale complessiva di apporto di lavoro degli addetti non dipendenti dichiarata sia inferiore alla soglia minima complessiva di riferimento, l'indicatore è **applicato** e il relativo punteggio¹⁰ assume un valore compreso tra 1 e 5, come da grafico successivo.



ASSENZA DEL NUMERO DI ASSOCIATI IN PARTECIPAZIONE IN PRESENZA DEI RELATIVI UTILI

L'indicatore evidenzia situazioni di anomalia nei casi di mancata dichiarazione dell'apporto di lavoro degli "Associati in partecipazione" in presenza degli "Utili spettanti agli associati in partecipazione con apporti di solo lavoro".

Nel caso in cui si verifichi tale anomalia, l'indicatore è **applicato** e il relativo punteggio assume valore 1.

INCIDENZA DEI COSTI RESIDUALI DI GESTIONE


L'indicatore verifica che le voci di costo relative agli oneri diversi di gestione e alle altre componenti negative costituiscano una plausibile componente residuale di costo.

L'indicatore è **calcolato** come rapporto percentuale tra i costi residuali di gestione e i costi totali.

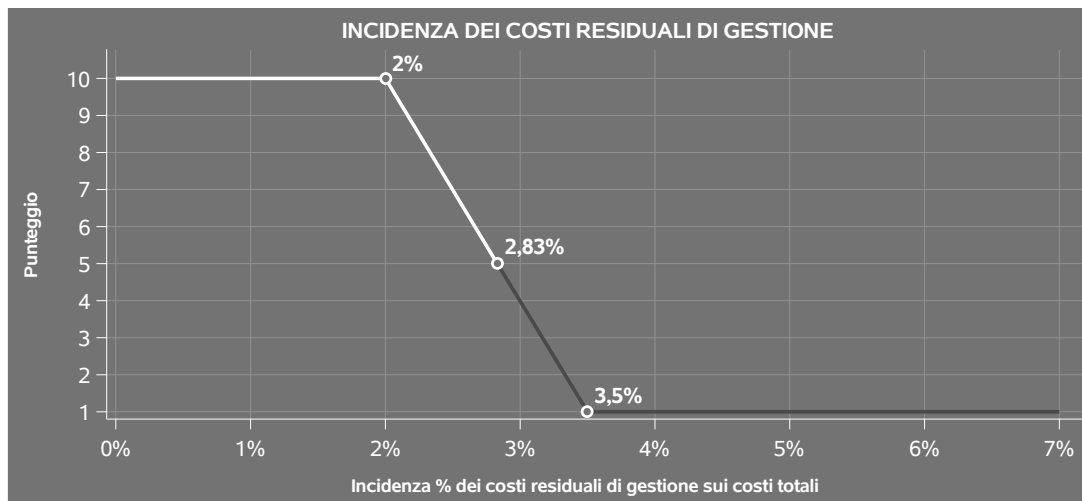
Qualora i costi totali siano uguali a zero, l'indicatore non è **applicabile**.

All'indicatore "Incidenza dei costi residuali di gestione" viene associato un punteggio che varia su una scala da 1 a 10. Quando l'indicatore presenta un valore pari o inferiore alla corrispondente soglia minima di riferimento, il punteggio assume valore 10; quando l'indicatore presenta un valore pari o superiore alla corrispondente soglia massima di riferimento, il punteggio assume valore 1; quando

¹⁰Punteggio = 1+4 x(apporto di lavoro degli addetti non dipendenti/soglia minima complessiva di riferimento)



l'indicatore presenta un valore compreso nell'intervallo tra la soglia minima e massima di riferimento, il punteggio è modulato¹¹ fra 1 e 10.



L'indicatore è **applicato** quando il relativo punteggio è non superiore a 5.

MARGINE OPERATIVO LORDO NEGATIVO

L'indicatore evidenzia situazioni di anomalia relative al margine operativo lordo.

Nel caso in cui detto margine sia negativo e il valore aggiunto sia positivo, l'indicatore è **applicato** e il relativo punteggio assume valore 1.

GESTIONE DEI BENI STRUMENTALI


INCIDENZA DEGLI AMMORTAMENTI

L'indicatore verifica la coerenza tra ammortamenti per beni mobili strumentali e relativo valore.

L'indicatore è **calcolato** come rapporto percentuale tra gli ammortamenti per beni mobili strumentali, al netto dei beni di costo unitario non superiore a 516,46 euro e il valore dei beni strumentali mobili in proprietà, al netto dei beni di costo unitario non superiore a 516,46 euro, parametrato alla quota di mesi di attività nel corso del periodo di imposta (numero di mesi di attività nel corso del periodo di imposta / 12).

Nel caso in cui il valore dell'indicatore sia superiore al valore della soglia massima di riferimento

¹¹Punteggio = 10 - 9 x [(indicatore - soglia minima)/(soglia massima - soglia minima)]



(25%), l'indicatore è **applicato** e il relativo punteggio assume valore 1.

Qualora l'importo degli ammortamenti per beni mobili strumentali, al netto dei beni di costo unitario non superiore a 516,46 euro, sia positivo e il valore dei beni strumentali mobili in proprietà, al netto dei beni di costo unitario non superiore a 516,46 euro, sia pari a zero, l'indicatore è **applicato** e il relativo punteggio assume valore 1.

INCIDENZA DEI COSTI PER BENI MOBILI ACQUISITI IN DIPENDENZA DI CONTRATTI PER LOCAZIONE FINANZIARIA

L'indicatore verifica la coerenza tra canoni di leasing e valore dei relativi beni strumentali acquisiti in leasing.

L'indicatore è **calcolato** come rapporto percentuale tra i "Canoni per beni mobili acquisiti in dipendenza di contratti di locazione finanziaria, ad esclusione dei canoni di leasing fiscalmente deducibili oltre il periodo di durata del contratto", e il "Valore dei beni strumentali mobili relativo a beni acquisiti in dipendenza di contratti di locazione finanziaria", parametrato alla quota di mesi di attività nel corso del periodo di imposta (numero di mesi di attività nel corso del periodo di imposta/12).

Nel caso in cui il valore dell'indicatore sia superiore al valore della soglia massima di riferimento (55%), l'indicatore è **applicato** e il relativo punteggio assume valore 1.

Qualora i "Canoni per beni mobili acquisiti in dipendenza di contratti di locazione finanziaria, ad esclusione dei canoni di leasing fiscalmente deducibili oltre il periodo di durata del contratto", siano positivi e il "Valore dei beni strumentali mobili relativo a beni acquisiti in dipendenza di contratti di locazione finanziaria" sia pari a zero, l'indicatore è **applicato** e il relativo punteggio assume valore 1.

REDDITIVITÀ

REDDITO OPERATIVO NEGATIVO


L'indicatore intercetta le situazioni in cui il reddito operativo è minore di zero.

Qualora si verifichi questa condizione e il margine operativo lordo sia positivo, l'indicatore è **applicato** e il relativo punteggio assume valore 1.

RISULTATO ORDINARIO NEGATIVO

L'indicatore intercetta le situazioni in cui il risultato ordinario è minore di zero.

Qualora si verifichi questa condizione, l'indicatore è **applicato** e il relativo punteggio assume valore 1.



GESTIONE EXTRA-CARATTERISTICA

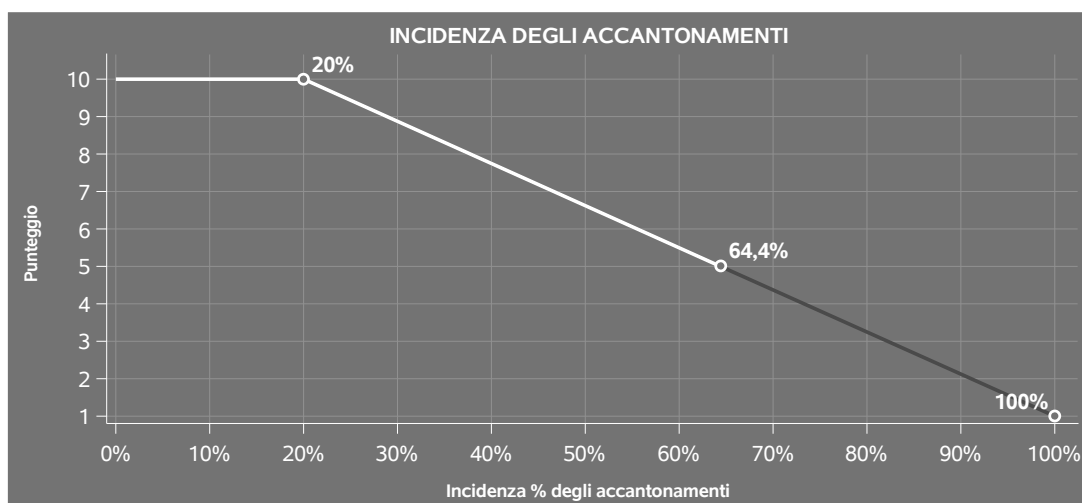
INCIDENZA DEGLI ACCANTONAMENTI

L'indicatore verifica la plausibilità degli accantonamenti rispetto alla capacità dell'impresa di produrre reddito attraverso la propria gestione caratteristica.

L'indicatore è **calcolato** come rapporto percentuale tra gli "Accantonamenti" e il margine operativo lordo.

Qualora gli "Accantonamenti" siano uguali a zero, l'indicatore non è **applicabile**.

All'indicatore "Incidenza degli accantonamenti" viene associato un punteggio che varia su una scala da 1 a 10. Quando l'indicatore presenta un valore pari o inferiore alla corrispondente soglia minima di riferimento (**20%**), il punteggio assume valore 10; quando l'indicatore presenta un valore pari o superiore alla corrispondente soglia massima di riferimento (**100%**), il punteggio assume valore 1; quando l'indicatore presenta un valore compreso nell'intervallo tra la soglia minima e massima di riferimento, il punteggio è modulato¹² fra 1 e 10.



L'indicatore è **applicato** quando il relativo punteggio è non superiore a 5.

Qualora il margine operativo lordo sia non positivo, l'indicatore è **applicato** ed assume punteggio pari ad 1.

¹²Punteggio = 10 - 9 x [(indicatore - soglia minima)/(soglia massima - soglia minima)]



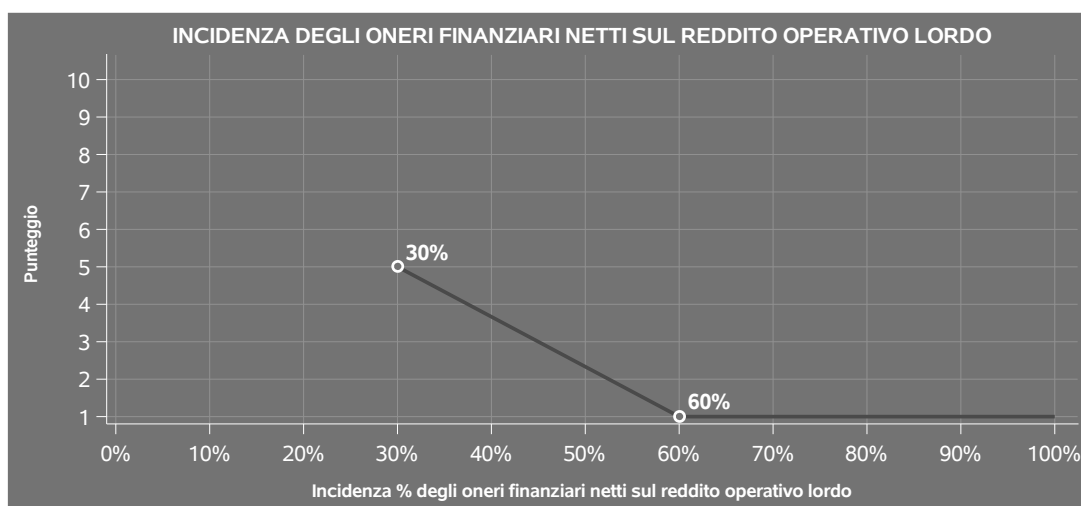
INCIDENZA DEGLI ONERI FINANZIARI NETTI SUL REDDITO OPERATIVO LORDO

L'indicatore verifica la plausibilità dell'indebitamento finanziario dell'impresa, permettendo di evidenziare eventuali squilibri tra la gestione operativa (comprensiva di ammortamenti e canoni per beni mobili acquisiti in dipendenza di contratti di locazione finanziaria) e la gestione finanziaria.

L'indicatore è **calcolato** come rapporto percentuale tra gli oneri finanziari netti e il reddito operativo lordo.

Qualora gli oneri finanziari netti siano non positivi, l'indicatore non è **applicabile**.

All'indicatore "Incidenza degli oneri finanziari netti sul reddito operativo lordo" viene associato un punteggio che varia su una scala da 1 a 5. Quando l'indicatore presenta un valore pari o superiore alla corrispondente soglia massima di riferimento (**60%**) il punteggio assume valore 1; quando l'indicatore presenta un valore superiore alla soglia minima (**30%**) e inferiore alla soglia massima di riferimento, il punteggio è modulato¹³ fra 1 e 5.



Qualora il reddito operativo lordo sia non positivo l'indicatore è **applicato** e assume punteggio pari ad 1.

In assenza di anomalia, l'indicatore non è applicato e il relativo punteggio di affidabilità non è calcolato.

¹³Punteggio = 5 - 4 x [(indicatore - soglia minima)/(soglia massima - soglia minima)]



ATTIVITÀ NON INERENTI

Gli indicatori di questa tipologia individuano situazioni in cui il contribuente svolge in prevalenza attività economiche non rientranti nell'ambito di applicazione dell'ISA di riferimento.

Di seguito sono riportate le attività non inerenti.

PRODOTTI COMMERCIALIZZATI DI PRODUZIONE PROPRIA: PASTA FRESCA >50% DEI RICAVI

Qualora il contribuente abbia indicato di derivare più del 50% dei ricavi dalla commercializzazione di "Pasta fresca" di produzione propria, l'indicatore è **applicato** e il punteggio è pari a 1.

PRODOTTI COMMERCIALIZZATI DI PRODUZIONE DI TERZI: PASTA FRESCA >50% DEI RICAVI

Qualora il contribuente abbia indicato di derivare più del 50% dei ricavi dalla commercializzazione di "Pasta fresca" di produzione di terzi, l'indicatore è **applicato** e il punteggio è pari a 1.

PRODOTTI COMMERCIALIZZATI DI PRODUZIONE DI TERZI: BEVANDE >50% DEI RICAVI

Qualora il contribuente abbia indicato di derivare più del 50% dei ricavi dalla commercializzazione di "Bevande" di produzione di terzi, l'indicatore è **applicato** e il punteggio è pari a 1.



SUB ALLEGATI


SUB ALLEGATO 5.A - ASSEGNAZIONE AI MOB

In fase di applicazione, per l'assegnazione dei contribuenti ai MoB viene utilizzata una combinazione di due tecniche statistiche di tipo multivariato (analisi fattoriali e modelli di mistura finita) che utilizza le seguenti variabili:

Analisi fattoriale	Nome variabile	Descrizione variabile
Tipologia di attività	QCD_PROD_NOVEN_P	Tipologia di attività: Produzione senza vendita diretta al dettaglio
	QCD_PROD_VEN_DETT_P	Tipologia di attività: Produzione con vendita diretta al dettaglio di prodotti propri
Portafoglio prodotti	MERCE_PROD_PROPRIA	Prodotti commercializzati di produzione propria
	MERCE_PROD_TERZI	Prodotti commercializzati di produzione di terzi
Struttura dei canali di vendita	TIPCLI_PRIV_P	Tipologia della clientela: Privati
	TIPCLI_NOPRIV_P	Tipologia della clientela diversa dai privati

Sulla base di tali variabili, il contribuente viene assegnato ad uno o più MoB attraverso l'attribuzione di una probabilità di appartenenza, come descritto nell'**Allegato 89**.


Le matrici ed i vettori per il calcolo delle probabilità di appartenenza ai MoB sono riportati nell'**Allegato 91**.




SUB ALLEGATO 5.B - FUNZIONE "RICAVI PER ADDETTO"

Di seguito viene riportato l'elenco delle variabili e dei coefficienti della funzione di regressione "Ricavi per addetto", con la spiegazione dei coefficienti.


VARIABILI	COEFFICIENTE	INTERPRETAZIONE DEL COEFFICIENTE STIMATO
INPUT PRODUTTIVI		
Costo del venduto e per la produzione di servizi	(*) 0,622584037000618	Un aumento dell'1% della variabile determina un aumento dello 0,62% del Ricavo stimato
Spese per lavoro dipendente al netto dei compensi corrisposti ai soci per l'attività di amministratore	(*) 0,086733101597004	Un aumento dell'1% della variabile determina un aumento dello 0,09% del Ricavo stimato
Costo per servizi al netto dei compensi corrisposti ai soci per l'attività di amministratore (società ed enti soggetti all'Ires) + Canoni per beni mobili acquisiti in dipendenza di contratti di locazione non finanziaria e di noleggio	(*) 0,142221943321871	Un aumento dell'1% della variabile determina un aumento dello 0,14% del Ricavo stimato
Canoni relativi a beni mobili acquisiti in dipendenza di contratti di locazione finanziaria	(*) 0,017943814306291	Un aumento dell'1% della variabile determina un aumento dello 0,02% del Ricavo stimato
Ammortamenti per beni mobili strumentali	(*) 0,028331636526384	Un aumento dell'1% della variabile determina un aumento dello 0,03% del Ricavo stimato



VARIABILI		COEFFICIENTE	INTERPRETAZIONE DEL COEFFICIENTE STIMATO
Valore dei beni strumentali	(*)	0,047086833317709	Un aumento dell'1% della variabile determina un aumento dello 0,05% del Ricavo stimato
VARIABILI STRUTTURALI			
Quota giornate Apprendisti		-0,072637560808827	Un apprendista presenta una produttività inferiore del 7,26% in termini di Ricavo stimato
Prodotti freschi di produzione di terzi		-0,092398280873518	Un aumento dell'1% della variabile determina una diminuzione dello 0,09% del Ricavo stimato
Prodotti non freschi di produzione di terzi		-0,126067040399684	Un aumento dell'1% della variabile determina una diminuzione dello 0,13% del Ricavo stimato
Pensionato titolare della ditta individuale con numero di Addetti non superiore a due		-0,029056457095812	La condizione di 'Pensionato titolare della ditta individuale con numero di Addetti non superiore a due' determina una diminuzione del 2,91% del Ricavo stimato
MODELLI DI BUSINESS (MoB)			
Probabilità di appartenenza al MoB 1 — Forni con tipologia di vendita mista		0,011788096870754	L'appartenenza al MoB determina un aumento dell'1,18% del Ricavo stimato
Probabilità di appartenenza al MoB 2 — Forni con prevalente vendita diretta al dettaglio di prodotti propri e di terzi		0,006440219574781	L'appartenenza al MoB determina un aumento dello 0,64% del Ricavo stimato



	VARIABILI		COEFFICIENTE	INTERPRETAZIONE DEL COEFFICIENTE STIMATO
	Probabilità di appartenenza al MoB 4 — Forni principalmente senza vendita diretta al dettaglio di prodotti propri		0,011034028103544	L'appartenenza al MoB determina un aumento dell'1,10% del Ricavo stimato
VARIABILI TERRITORIALI	Territorialità del livello dei canoni di locazione degli immobili definita su dati dell'Osservatorio sul Mercato Immobiliare (OMI), a livello comunale		0,174231271939533	La localizzazione nei comuni a più alto livello secondo la territorialità considerata determina un aumento del 17,42% del Ricavo stimato
MISURE DI CICLO DI SETTORE	Tasso di occupazione a livello regionale		0,001413890065285	Una diminuzione di un punto della variabile determina una flessione dello 0,14% del Ricavo stimato
	Andamento dei prezzi alla produzione dell'industria per l'attività economica 10.71.10 — Produzione di prodotti di panetteria freschi — ISTAT		0,184320353677353	Una diminuzione dell'1% della variabile di ciclo economico determina una flessione dello 0,18% del Ricavo stimato
	Andamento dei prezzi al consumo per l'intera collettività nazionale (NIC) per l'attività economica 47.24.10 — Commercio al dettaglio di pane — ISTAT		0,170348050984586	Una diminuzione dell'1% della variabile di ciclo economico determina una flessione dello 0,17% del Ricavo stimato
MISURE DI CICLO INDIVIDUALE	Valore dei beni strumentali (valore medio relativo agli ultimi 8 periodi d'imposta, incluso quello di applicazione)	(*)	—0,010052311911558	Una maggiore dotazione storica dell'1% della variabile rispetto a quella attuale determina una diminuzione dello 0,01% del Ricavo stimato



	VARIABILI		COEFFICIENTE	INTERPRETAZIONE DEL COEFFICIENTE STIMATO
ECONOMIE DI SCALA E/O SOSTITUZIONE	(Costo del venduto e per la produzione di servizi) x (Valore dei beni strumentali)	(***)	-0,001074761620029	Un aumento dell'1% della variabile determina una diminuzione dello 0,001% del Ricavo stimato
	(Costo del venduto e per la produzione di servizi) x (Spese per lavoro dipendente al netto dei compensi corrisposti ai soci per l'attività di amministratore)	(***)	-0,000972364514232	Un aumento dell'1% della variabile determina una diminuzione dello 0,001% del Ricavo stimato
INTERCETTA	Valore dell'intercetta del modello di stima		1,446302827338523	
Coefficiente di rivalutazione			1,006826386609352	
Coefficiente individuale	Vedasi Allegato 90			

(*) Le variabili contabili (XC) sono utilizzate in stima come $LN[1+XC/(N^{\circ}addetti \times 1.000)]$ o $LN[1+MIN]XC/(N^{\circ}addetti \times 1.000)$, quota valore in migliaia pro capite]]


(**) Le variabili numeriche (XN) sono utilizzate in stima come $LN[1+XN/(N^{\circ}addetti)]$ o $LN[1+MIN]XN/(N^{\circ}addetti)$, quota valore pro capite]]

(***) La variabile relativa al numero degli addetti è utilizzata in stima come $LN(1+N^{\circ}addetti)$

(****) Ciascuna variabile (XS) del prodotto è utilizzata in stima come $LN(1+XS)$

Le variabili dipendenti sono utilizzate in stima come $LN[1+YC/(N^{\circ}addetti \times 1.000)]$, dove: YC è uguale a Ricavi oppure Compensi oppure Valore aggiunto.


Le misure di ciclo settoriale relative al periodo di imposta di applicazione saranno pubblicate con apposito Decreto ai sensi dell'art. 9-bis comma 2 del DL 50 del 24 aprile 2017 convertito nella Legge n. 96 del 21 giugno 2017.



SUB ALLEGATO 5.C - FUNZIONE "VALORE AGGIUNTO PER ADDETTO"

Di seguito viene riportato l'elenco delle variabili e dei coefficienti della funzione di regressione "Valore aggiunto per addetto", con la spiegazione dei coefficienti.


VARIABILI	COEFFICIENTE	INTERPRETAZIONE DEL COEFFICIENTE STIMATO
INPUT PRODUTTIVI		
Costo del venduto e per la produzione di servizi	(*) 0,337487243846607	Un aumento dell'1% della variabile determina un aumento dello 0,34% del VA stimato
Spese per lavoro dipendente al netto dei compensi corrisposti ai soci per l'attività di amministratore	(*) 0,23041349261576	Un aumento dell'1% della variabile determina un aumento dello 0,23% del VA stimato
Costo per servizi al netto dei compensi corrisposti ai soci per l'attività di amministratore (società ed enti soggetti all'Ires) + Canoni per beni mobili acquisiti in dipendenza di contratti di locazione non finanziaria e di noleggio	(*) 0,067450252692029	Un aumento dell'1% della variabile determina un aumento dello 0,07% del VA stimato
Canoni relativi a beni immobili	(*) -0,040874675293248	Un aumento dell'1% della variabile determina una diminuzione dello 0,04% del VA stimato
Ammortamenti per beni mobili strumentali	(*) 0,07539063888603	Un aumento dell'1% della variabile determina un aumento dello 0,08% del VA stimato



VARIABILI	COEFFICIENTE	INTERPRETAZIONE DEL COEFFICIENTE STIMATO
Valore dei beni strumentali	0,06597335127907	Un aumento dell'1% della variabile determina un aumento dello 0,07% del VA stimato
Quota dei Collaboratori familiari e dei Soci, escluso il primo, e/o associati	0,107320112763047	Un aumento dell'1% della variabile determina un aumento dello 0,11% del VA stimato
Quota giornate Apprendisti	-0,1353125686738	Un apprendista presenta una produttività inferiore del 13,53% in termini di VA stimato
Prodotti freschi di produzione di terzi	-0,274862950860991	Un aumento dell'1% della variabile determina una diminuzione dello 0,27% del VA stimato
Prodotti non freschi di produzione di terzi	-0,353355166499791	Un aumento dell'1% della variabile determina una diminuzione dello 0,35% del VA stimato
Inizio dell'attività (vale 1 fino al secondo periodo di imposta successivo all'inizio attività)	-0,041848571165086	La condizione di 'Inizio dell'attività (vale 1 fino al secondo periodo di imposta successivo all'inizio attività)' determina una diminuzione del 4,18% del VA stimato
Pensionato titolare della ditta individuale con numero di Addetti non superiore a due	-0,079195263130368	La condizione di 'Pensionato titolare della ditta individuale con numero di Addetti non superiore a due' determina una diminuzione del 7,92% del VA stimato
Probabilità di appartenenza al MoB 1 — Forni con tipologia di vendita mista	0,084612428752134	L'appartenenza al MoB determina un aumento dell'8,46% del VA stimato




	VARIABILI		COEFFICIENTE	INTERPRETAZIONE DEL COEFFICIENTE STIMATO
	Probabilità di appartenenza al MoB 2 — Forni con prevalente vendita diretta al dettaglio di prodotti propri e di terzi		0,063715047907504	L'appartenenza al MoB determina un aumento del 6,37% del VA stimato
	Probabilità di appartenenza al MoB 4 — Forni principalmente senza vendita diretta al dettaglio di prodotti propri		0,073984177162491	L'appartenenza al MoB determina un aumento del 7,40% del VA stimato
	Probabilità di appartenenza al MoB 5 — Forni con prevalente vendita diretta al dettaglio di prodotti propri		0,040457030903727	L'appartenenza al MoB determina un aumento del 4,05% del VA stimato
VARIABILI TERRITORIALI	Territorialità del livello dei canoni di locazione degli immobili definita su dati dell'Osservatorio sul Mercato Immobiliare (OMI), a livello comunale		0,088527769220758	La localizzazione nei comuni a più alto livello secondo la territorialità considerata determina un aumento dell'8,85% del VA stimato
MISURE DI CICLO DI SETTORE	Tasso di occupazione a livello regionale		0,001854612575408	Una diminuzione di un punto della variabile determina una flessione dello 0,19% del VA stimato
	Andamento dei prezzi alla produzione dell'industria per l'attività economica 10.71.10 — Produzione di prodotti di panetteria freschi — ISTAT		0,491236084662833	Una diminuzione dell'1% della variabile di ciclo economico determina una flessione dello 0,49% del VA stimato



	VARIABILI		COEFFICIENTE	INTERPRETAZIONE DEL COEFFICIENTE STIMATO
	Andamento dei prezzi al consumo per l'intera collettività nazionale (NIC) per l'attività economica 47.24.10 — Commercio al dettaglio di pane — ISTAT		0,438115092146496	Una diminuzione dell'1% della variabile di ciclo economico determina una flessione dello 0,44% del VA stimato
MISURE DI CICLO INDIVIDUALE	Costo del venduto e per la produzione di servizi (valore medio relativo agli ultimi 8 periodi d'imposta, incluso quello di applicazione)	(*)	-0,016776462437299	Una maggiore dotazione storica dell'1% della variabile rispetto a quella attuale determina una diminuzione dello 0,02% del VA stimato
ECONOMIE DI SCALA E/O SOSTITUZIONE	(Costo del venduto e per la produzione di servizi) x (Spese per lavoro dipendente al netto dei compensi corrisposti ai soci per l'attività di amministratore)	(****)	-0,002346390447889	Un aumento dell'1% della variabile determina una diminuzione dello 0,002% del VA stimato
	(Costo del venduto e per la produzione di servizi) x (Valore dei beni strumentali)	(****)	-0,000256801569682	Un aumento dell'1% della variabile determina una diminuzione dello 0,0003% del VA stimato
INTERCETTA	Valore dell'intercetta del modello di stima		0,934329148099377	
Coefficiente di rivalutazione			1,031593213820458	
Coefficiente individuale	Vedasi Allegato 90			

(*) Le variabili contabili (XC) sono utilizzate in stima come $LN[1+XC/(N^{addetti} \times 1.000)]$ o $LN[1+MIN\{XC/(N^{addetti} \times 1.000), quota\ valore\ in\ migliaia\ pro\ capite\}]$




(**) Le variabili numeriche (XN) sono utilizzate in stima come $LN[1+XN/(N^{\circ}addetti)]$ o $LN[1+MIN\{XN/(N^{\circ}addetti), \text{quota valore pro capite}\}]$

(***) La variabile relativa al numero degli addetti è utilizzata in stima come $LN(1+N^{\circ}addetti)$

(****) Ciascuna variabile (XS) del prodotto è utilizzata in stima come $LN(1+XS)$

Le variabili dipendenti sono utilizzate in stima come $LN[1+YC/(N^{\circ}addetti \times 1.000)]$, dove: YC è uguale a Ricavi oppure Compensi oppure Valore aggiunto.

Le misure di ciclo settoriale relative al periodo di imposta di applicazione saranno pubblicate con apposito Decreto ai sensi dell'art. 9-bis comma 2 del DL 50 del 24 aprile 2017 convertito nella Legge n. 96 del 21 giugno 2017.



SUB ALLEGATO 5.D - FORMULE DELLE VARIABILI E DEGLI INDICATORI

Di seguito sono riportate le formule delle variabili e degli indicatori economico-contabili utilizzati nell'ISA CD12U:

Addetti ¹⁴ (**ditte individuali**) = Titolare + Numero dipendenti + Numero collaboratori coordinati e continuativi che prestano attività prevalentemente nell'impresa + Numero collaboratori dell'impresa familiare e coniuge dell'azienda coniugale + Numero familiari diversi che prestano attività nell'impresa + Numero associati in partecipazione.

Addetti (società) = Numero dipendenti + Numero collaboratori coordinati e continuativi che prestano attività prevalentemente nell'impresa + Numero familiari diversi che prestano attività nell'impresa + Numero associati in partecipazione + Numero soci amministratori + Numero soci non amministratori + Numero amministratori non soci.

Ammortamenti per beni mobili strumentali, al netto dei beni di costo unitario non superiore a 516,46 euro = Ammortamenti per beni mobili strumentali - Spese per l'acquisto di beni strumentali mobili di costo unitario non superiore a 516,46 euro.

Costi produttivi = Costo del venduto e per la produzione di servizi + Costo per servizi - Compensi corrisposti ai soci per l'attività di amministratore (società ed enti soggetti all'IRES) + Canoni per beni mobili acquisiti in dipendenza di contratti di locazione non finanziaria e di noleggio + Spese per lavoro dipendente e per altre prestazioni diverse da lavoro dipendente afferenti l'attività dell'impresa - Compensi corrisposti ai soci per l'attività di amministratore (società di persone).

Costi residuali di gestione = Oneri diversi di gestione ed altre componenti negative - Perdite su crediti - Utili spettanti agli associati in partecipazione con apporti di solo lavoro - Maggiorazioni fiscali - Componenti negativi derivanti da trasferimenti di azienda o di rami di azienda - Minusvalenze derivanti da operazioni di riconversione produttiva, ristrutturazione o ridimensionamento produttivo, espropri o nazionalizzazioni di beni, alienazione di beni non strumentali all'attività produttiva - Quote di accantonamento annuale al TFR per forme pensionistiche complementari e somme erogate agli iscritti ai fondi di previdenza del personale dipendente - Oneri per imposte e tasse.

Costi totali = Costi produttivi + Oneri diversi di gestione ed altre componenti negative - Perdite su crediti - Utili spettanti agli associati in partecipazione con apporti di solo lavoro - Maggiorazioni fiscali - Componenti negativi derivanti da trasferimenti di azienda o di rami di azienda - Minusvalenze derivanti da operazioni di riconversione produttiva, ristrutturazione o ridimensionamento produttivo, espropri o nazionalizzazioni di beni, alienazione di beni non strumentali all'attività produttiva - Quote di accantonamento annuale al TFR per forme pensionistiche complementari e somme erogate agli iscritti ai fondi di previdenza del personale dipendente - Oneri per imposte e tasse.

¹⁴Il titolare è pari a uno. Il numero collaboratori dell'impresa familiare e coniuge dell'azienda coniugale, il numero familiari diversi che prestano attività nell'impresa, il numero associati in partecipazione, il numero soci amministratori e il numero soci non amministratori sono pari alla relativa percentuale di lavoro prestato diviso 100. Il numero collaboratori coordinati e continuativi che prestano attività prevalentemente nell'impresa, il numero amministratori non soci e il titolare sono rideterminati in base alla durata dell'attività pari al numero di mesi di attività nel corso del periodo di imposta diviso 12. Il numero addetti non può essere inferiore a ("Numero di mesi di attività nel corso del periodo di imposta" diviso 12).



Costo del venduto e per la produzione di servizi ¹⁵= [Esistenze iniziali relative a merci, prodotti finiti, materie prime e sussidiarie, semilavorati e ai servizi non di durata ultrannuale + Costi per l'acquisto di materie prime, sussidiarie, semilavorati e merci e per la produzione di servizi - Beni distrutti o sottratti relativi a materie prime, sussidiarie, semilavorati, merci e prodotti finiti] - Rimanenze finali relative a merci, prodotti finiti, materie prime e sussidiarie, semilavorati e ai servizi non di durata ultrannuale.

Decumulo delle scorte ¹⁶= [(Esistenze iniziali relative a merci, prodotti finiti, materie prime e sussidiarie, semilavorati e ai servizi non di durata ultrannuale - Rimanenze finali relative a merci, prodotti finiti, materie prime e sussidiarie, semilavorati e ai servizi non di durata ultrannuale)]/[(Costi per l'acquisto di materie prime, sussidiarie, semilavorati e merci e per la produzione di servizi relativi al periodo di imposta precedente (per gli ISA con trattamento ad aggio è neutralizzata la componente ad aggio o ricavo fisso) + Costi per l'acquisto di materie prime, sussidiarie, semilavorati e merci e per la produzione di servizi relativi a due periodi di imposta precedenti (per gli ISA con trattamento ad aggio è neutralizzata la componente ad aggio o ricavo fisso))/2].

Durata delle scorte = [(Esistenze iniziali relative a merci, prodotti finiti, materie prime e sussidiarie, semilavorati e ai servizi non di durata ultrannuale + Rimanenze finali relative a merci, prodotti finiti, materie prime e sussidiarie, semilavorati e ai servizi non di durata ultrannuale)/2]×365/(Costo del venduto e per la produzione di servizi).

Margine operativo lordo = Valore aggiunto - (Spese per lavoro dipendente e per altre prestazioni diverse da lavoro dipendente afferenti l'attività dell'impresa - Spese per prestazioni rese da professionisti esterni - Compensi corrisposti ai soci per l'attività di amministratore (società di persone)).

Numero dipendenti = (Numero delle giornate retribuite - Numero delle giornate di sospensione, C.I.G. e simili del personale dipendente) diviso 312.

Oneri finanziari netti = Interessi e altri oneri finanziari - Risultato della gestione finanziaria.

Prodotti commercializzati di produzione di terzi = Prodotti commercializzati di produzione di terzi: (Pane e prodotti da forno + Pasticceria e dolci + Pasta fresca + Bevande + Prodotti alimentari freschi diversi da quelli indicati nei righe da C14 a C17 + Altri prodotti alimentari + Prodotti non alimentari).


Prodotti commercializzati di produzione propria = Prodotti commercializzati di produzione propria: (Pane e prodotti da forno + Pasticceria e dolci + Altri prodotti alimentari).

Prodotti freschi di produzione di terzi = Prodotti commercializzati di produzione di terzi: (Pane e prodotti da forno + Pasticceria e dolci + Pasta fresca + Prodotti alimentari freschi diversi da quelli indicati nei righe da C14 a C17) / 100.

Prodotti non freschi di produzione di terzi = Prodotti commercializzati di produzione di terzi: (Bevande + Altri prodotti alimentari + Prodotti non alimentari) / 100.

¹⁵Ad esclusione dell'utilizzo nell'ambito dell'indicatore elementare di anomalia relativo al "costo del venduto e per la produzione di servizi", se la variabile è minore di zero, viene posta uguale a zero.

¹⁶Quando il denominatore dell'indicatore "Decumulo delle scorte" è nullo, l'indicatore non è applicato.



Quota dei Collaboratori familiari e dei Soci, escluso il primo, e/o associati = [Numero collaboratori dell'impresa familiare e coniuge dell'azienda coniugale + Numero familiari diversi che prestano attività nell'impresa + Numero associati in partecipazione + (Numero soci amministratori + Numero soci non amministratori) escluso il primo socio¹⁷]/(Addetti).

Quota giornate Apprendisti = (Numero giornate retribuite apprendisti/(Addetti x 312)).

Reddito = Risultato ordinario + Altri proventi considerati ricavi di cui alla lettera f) dell'art. 85, comma 1, del TUIR + Altri proventi e componenti positivi - Oneri diversi di gestione ed altre componenti negative di cui componenti negativi derivanti da trasferimenti di azienda o di rami di azienda - Oneri diversi di gestione ed altre componenti negative di cui minusvalenze derivanti da operazioni di riconversione produttiva, ristrutturazione o ridimensionamento produttivo, espropri o nazionalizzazioni di beni, alienazione di beni non strumentali all'attività produttiva.

Reddito operativo = Margine operativo lordo - Ammortamenti - Accantonamenti.

Reddito operativo lordo = Reddito operativo + Ammortamenti + Canoni per beni mobili acquisiti in dipendenza di contratti di locazione finanziaria, ad esclusione dei canoni di leasing fiscalmente deducibili oltre il periodo di durata del contratto.

Ricavi = Ricavi di cui ai commi 1 (Lett. a) e b)) e 2 dell'art. 85 del TUIR + (Altri proventi considerati ricavi - Altri proventi considerati ricavi di cui alla lettera f) dell'art. 85, comma 1, del TUIR) + Rimanenze finali relative ad opere, forniture e servizi di durata ultrannuale - Esistenze iniziali relative ad opere, forniture e servizi di durata ultrannuale + Ulteriori componenti positivi per migliorare il profilo di affidabilità.

Risultato ordinario = Reddito operativo + Risultato della gestione finanziaria - Interessi e altri oneri finanziari + Incrementi di immobilizzazioni per lavori interni.

Tasso di occupazione a livello regionale

La variabile è la media, per tutte le unità locali compilate, dei singoli indicatori regionali.

Un'unità locale è compilata se il comune dell'unità locale è compilato.

Se non risulta compilata alcuna unità locale occorre far riferimento al comune del domicilio fiscale qualora presente.

Territorialità del livello dei canoni di locazione degli immobili definita su dati dell'Osservatorio sul Mercato Immobiliare (OMI) riferiti all'anno 2020¹⁸

La territorialità del livello dei canoni di locazione degli immobili differenzia il territorio nazionale sulla base dei valori delle locazioni degli immobili per comune. La variabile è la media, per tutte le unità locali compilate, dei singoli indicatori territoriali.

Un'unità locale è compilata se il comune dell'unità locale è compilato.

Se non risulta compilata alcuna unità locale occorre far riferimento al comune del domicilio fiscale qualora presente.

¹⁷ Il primo socio è rideterminato in base alla durata dell'attività pari al numero di mesi dell'attività nel corso del periodo d'imposta diviso 12. La somma del numero soci non può essere inferiore a ("Numero di mesi di attività nel corso del periodo d'imposta" diviso 12).

¹⁸ I criteri e le conclusioni dello studio sono riportati nell'apposito Decreto Ministeriale.




Tipologia della clientela diversa dai privati = Tipologia della clientela: (Industria/Artigiani + Enti pubblici e privati, comunità, convivenze, mense, ristoranti e pubblici esercizi + Commercianti al dettaglio e/o all'ingrosso, agenti, grande distribuzione/distribuzione organizzata e hard discount).

Valore aggiunto = Ricavi - [(Costo del venduto e per la produzione di servizi) + (Costo per servizi - Compensi corrisposti ai soci per l'attività di amministratore (società ed enti soggetti all'IRES)) + Costo per il godimento di beni di terzi (canoni di locazione finanziaria e non finanziaria, di noleggio, ecc.) + Spese per prestazioni rese da professionisti esterni + (Oneri diversi di gestione ed altre componenti negative - Utili spettanti agli associati in partecipazione con apporti di solo lavoro - Maggiorazioni fiscali - Componenti negativi derivanti da trasferimenti di azienda o di rami di azienda - Minusvalenze derivanti da operazioni di riconversione produttiva, ristrutturazione o ridimensionamento produttivo, espropri o nazionalizzazioni di beni, alienazione di beni non strumentali all'attività produttiva)].

Valore dei beni strumentali = La variabile è rideterminata in base alla durata dell'attività pari al numero di mesi di attività nel corso del periodo di imposta diviso 12.

Valore dei beni strumentali mobili in proprietà, al netto dei beni di costo unitario non superiore a 516,46 euro = Valore dei beni strumentali - Valore relativo a beni acquisiti in dipendenza di contratti di locazione finanziaria - Spese per l'acquisto di beni strumentali mobili di costo unitario non superiore a 516,46 euro.




ALLEGATO 6

NOTA TECNICA E METODOLOGICA

INDICE SINTETICO DI AFFIDABILITÀ FISCALE

CD14U

PRODUZIONE TESSILE



APPLICAZIONE DELL'ISA

L'indice sintetico di affidabilità fiscale (ISA) esprime un giudizio di sintesi sull'affidabilità dei comportamenti fiscali del soggetto.

L'ISA è calcolato come media aritmetica di un insieme d'indicatori elementari e rappresenta il posizionamento del contribuente rispetto a tali indicatori attribuendo al soggetto un valore di sintesi, in scala da 1 a 10, dei singoli indicatori elementari: più basso sarà il valore dell'indice, minore sarà l'affidabilità fiscale del soggetto, più alto sarà il valore, più alta sarà l'attendibilità fiscale del soggetto.


I contribuenti interessati possono indicare ulteriori componenti positivi non risultanti dalle scritture contabili, che concorrono al calcolo degli indicatori elementari, per migliorare il proprio profilo di affidabilità fiscale.

Le attività economiche (ATECO 2007) oggetto dell'indice sintetico di affidabilità fiscale CD14U sono di seguito riportate:

- 13.10.00 - Preparazione e filatura di fibre tessili
- 13.20.00 - Tessitura
- 13.91.00 - Fabbricazione di tessuti a maglia
- 13.93.00 - Fabbricazione di tappeti e moquette

I criteri generali seguiti per la costruzione dell'indice sintetico di affidabilità fiscale CD14U sono riportati nell'**Allegato 89**.

Di seguito sono rappresentate le modalità di calcolo dell'indice sintetico di affidabilità fiscale CD14U per l'applicazione al singolo contribuente dal periodo di imposta 2021.



MODELLI DI BUSINESS

Ai fini della definizione degli indicatori elementari, i contribuenti interessati all'applicazione dell'ISA CD14U sono classificati in gruppi omogenei che presentano al loro interno caratteristiche il più possibile simili in termini di modalità di operare sul mercato in base al "Modello di Business" (MoB) adottato.

I modelli di business rappresentano la struttura della catena del valore alla base del processo di produzione del bene o del servizio e sono espressione delle differenze fondamentali che derivano dalle diverse articolazioni organizzative con cui tale processo viene effettuato o da specifiche competenze.

Per l'ISA CD14U i MoB individuati sono i seguenti (la numerosità indicata è riferita alle imprese della base dati di costruzione, p.i. 2019):

- **MoB 1 - Imprese che effettuano per lo più la filatura con ciclo di produzione parzialmente esternalizzato** (Numerosità: 698). Le fasi della produzione e/o lavorazione presidiate internamente riguardano in genere la preparazione delle fibre, filatura e lavorazioni complementari;
- **MoB 2 - Imprese che effettuano la tessitura a maglia** (Numerosità: 344);
- **MoB 3 - Imprese che effettuano prevalentemente la tessitura ortogonale con ciclo di produzione parzialmente esternalizzato** (Numerosità: 468). Le fasi della produzione e/o lavorazione presidiate internamente riguardano in genere la preparazione alla tessitura, tessitura di tessuti ortogonali e lavorazione di tessuti a maglia;
- **MoB 4 - Imprese operanti prevalentemente in conto terzi che effettuano la tessitura ortogonale** (Numerosità: 244). Le fasi della produzione e/o lavorazione presidiate internamente riguardano in genere la preparazione alla tessitura, tessitura di tessuti ortogonali e lavorazione di tessuti a maglia;
- **MoB 5 - Imprese operanti prevalentemente in conto terzi che effettuano la filatura** (Numerosità: 305). Le fasi della produzione e/o lavorazione presidiate internamente riguardano in genere la preparazione delle fibre, filatura e lavorazioni complementari;
- **MoB 6 - Imprese operanti prevalentemente in conto terzi che effettuano la tessitura ortogonale con ciclo di produzione parzialmente esternalizzato** (Numerosità: 132). Le fasi della produzione e/o lavorazione presidiate internamente riguardano in genere la preparazione alla tessitura, tessitura di tessuti ortogonali e lavorazione di tessuti a maglia.

Per la descrizione degli elementi che permettono l'assegnazione del contribuente ai MoB si rimanda al **Sub Allegato 6.A**.



INDICATORI ELEMENTARI

Gli indicatori elementari utilizzati ai fini del calcolo dell'indice sintetico di affidabilità fiscale per l'ISA CD14U sono differenziati **in due gruppi**:

1. **Indicatori elementari di affidabilità.** Tali indicatori individuano l'attendibilità di relazioni e rapporti tra grandezze di natura contabile e strutturale, tipici del settore e/o del modello organizzativo di riferimento, all'interno di specifici intervalli di valori su una scala da 1 a 10.

A questo gruppo appartengono gli indicatori elementari:


- Ricavi per addetto;
- Valore aggiunto per addetto;
- Reddito per addetto;
- Durata e decumulo delle scorte.

2. **Indicatori elementari di anomalia.** Tali indicatori segnalano la presenza di profili contabili e/o gestionali atipici rispetto al settore e/o al modello organizzativo di riferimento o evidenziano incongruenze riconducibili ad ingiustificati disallineamenti tra le informazioni dichiarate nei modelli di rilevazione dei dati per l'applicazione degli ISA, ovvero tra queste e le informazioni presenti nei modelli dichiarativi e/o in altre banche dati, con riferimento a diverse annualità d'imposta. Gli indicatori partecipano al calcolo dell'indice sintetico di affidabilità fiscale soltanto quando l'anomalia è presente; trattandosi di indicatori riferibili unicamente ad anomalie, il relativo punteggio di affidabilità fiscale viene misurato o con una scala da 1 a 5 o con il valore 1 che evidenzia la presenza di una grave anomalia.

A questo gruppo appartengono gli indicatori elementari suddivisi nelle successive sezioni:

Gestione caratteristica:

- Costo del venduto e per la produzione di servizi negativo;
- Corrispondenza delle esistenze di prodotti finiti, materie prime e merci con le relative rimanenze;
- Corrispondenza delle esistenze di opere e servizi di durata ultrannuale con le relative rimanenze;
- Copertura delle spese per dipendente;
- Analisi dell'apporto di lavoro delle figure non dipendenti;
- Assenza del numero di associati in partecipazione in presenza dei relativi utili;
- Incidenza dei costi residuali di gestione;



- Margine operativo lordo negativo.

Gestione dei beni strumentali:

- Incidenza degli ammortamenti;
- Incidenza dei costi per beni mobili acquisiti in dipendenza di contratti per locazione finanziaria.

Redditività:

- Reddito operativo negativo;
- Risultato ordinario negativo.

Gestione extra-caratteristica:

- Incidenza degli accantonamenti;
- Incidenza degli oneri finanziari netti sul reddito operativo lordo.

Attività non inerenti:

- Produzione e/o lavorazione di Maglieria confezionata > 50% dei ricavi.

Le formule delle variabili e degli indicatori sono riportate nel **Sub Allegato 6.D**.



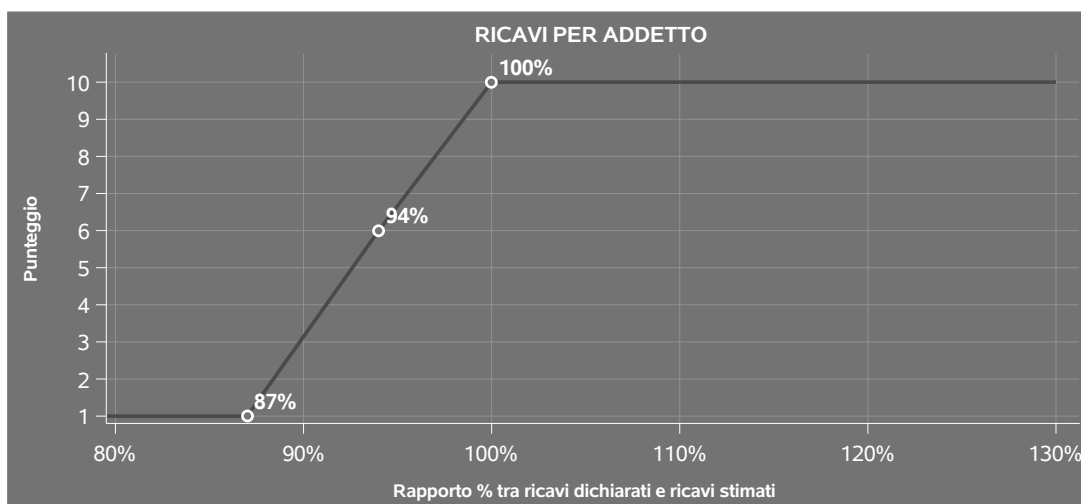
INDICATORI ELEMENTARI DI AFFIDABILITÀ

RICAVI PER ADDETTO

L'indicatore misura l'affidabilità dell'ammontare di ricavi che un'impresa consegue attraverso il processo produttivo con riferimento al contributo di ciascun addetto.

L'indicatore è calcolato come rapporto tra i ricavi dichiarati per addetto e i ricavi per addetto stimati.

A tale indicatore viene associato un punteggio che varia su una scala da 1 a 10. Quando i ricavi dichiarati sono maggiori o uguali rispetto a quelli stimati, ovvero il rapporto tra i ricavi dichiarati e i ricavi stimati presenta un valore pari o superiore ad 1, il punteggio assume valore 10; quando il citato rapporto presenta un valore pari o inferiore alla corrispondente soglia minima di riferimento¹, il punteggio assume valore 1; quando tale rapporto presenta un valore compreso nell'intervallo tra la soglia minima e massima di riferimento, il punteggio è modulato² fra 1 e 10. Nel seguente grafico, per semplicità di rappresentazione, i valori sono rappresentati in forma percentuale approssimata all'intero.




I ricavi stimati sono determinati sulla base di una funzione di regressione dei "Ricavi per addetto" i cui coefficienti e la relativa interpretazione sono riportati nel **Sub Allegato 6.B**.

La stima dei "Ricavi per addetto" è personalizzata per singolo contribuente sulla base di uno specifico "coefficiente individuale", che misura le differenze nella produttività delle imprese (ad

¹La soglia minima di riferimento è pari a $\exp(-0,13971)$, ovvero l'esponenziale dell'errore standard (sigma), con segno negativo, dei residui della funzione di stima dei ricavi per addetto.

²Punteggio = $1+9x\{[\text{indicatore} - \exp(-\text{sigma})]/[1 - \exp(-\text{sigma})]\}$



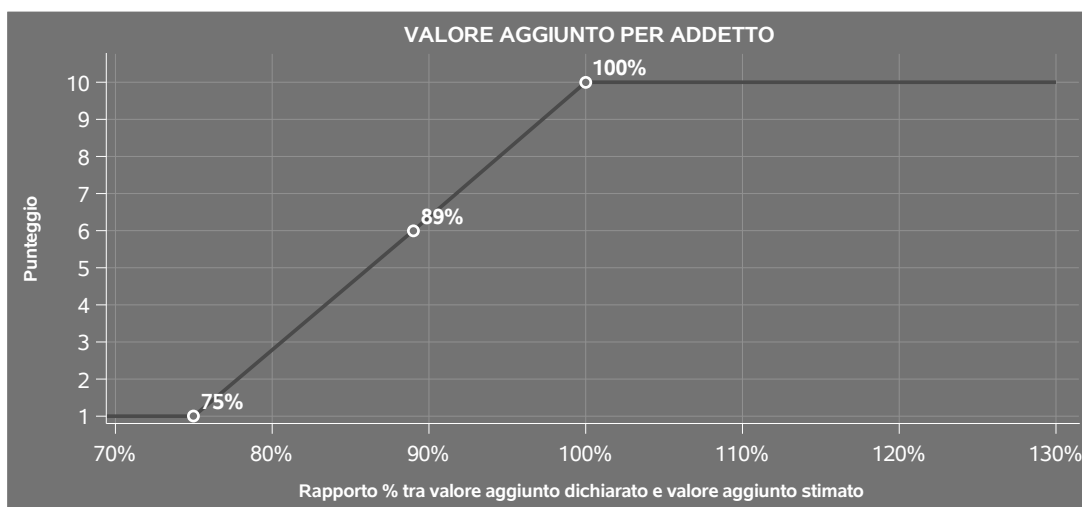
esempio, dovute a diverse abilità manageriali, potere di mercato, ecc.) e che risulta calcolato sulla base dei dati delle otto annualità di imposta precedenti relativi al medesimo contribuente. I criteri per la determinazione del coefficiente individuale sono riportati nell'**Allegato 90**.

VALORE AGGIUNTO PER ADDETTO

L'indicatore misura l'affidabilità del valore aggiunto creato con riferimento al contributo di ciascun addetto.

L'indicatore è calcolato come rapporto tra il valore aggiunto dichiarato per addetto e il valore aggiunto per addetto stimato.


A tale indicatore viene associato un punteggio che varia su una scala da 1 a 10. Quando il valore aggiunto dichiarato è maggiore o uguale rispetto a quello stimato, ovvero il rapporto tra il valore aggiunto dichiarato e il valore aggiunto stimato presenta un valore pari o superiore ad 1, il punteggio assume valore 10; quando il citato rapporto presenta un valore pari o inferiore alla corrispondente soglia minima di riferimento³, il punteggio assume valore 1; quando tale rapporto presenta un valore compreso nell'intervallo tra la soglia minima e massima di riferimento, il punteggio è modulato⁴ fra 1 e 10. Nel seguente grafico, per semplicità di rappresentazione, i valori sono rappresentati in forma percentuale approssimata all'intero.



Il valore aggiunto stimato è determinato sulla base di una funzione di regressione del "Valore aggiunto per addetto" i cui coefficienti e la relativa interpretazione sono riportati nel **Sub Allegato 6.C**.

³La soglia minima di riferimento è pari a $\exp(-0,28850)$, ovvero l'esponenziale dell'errore standard (σ), con segno negativo, dei residui della funzione di stima del valore aggiunto per addetto.

⁴Punteggio = $1+9x\{[\text{indicatore} - \exp(-\sigma)]/[1 - \exp(-\sigma)]\}$



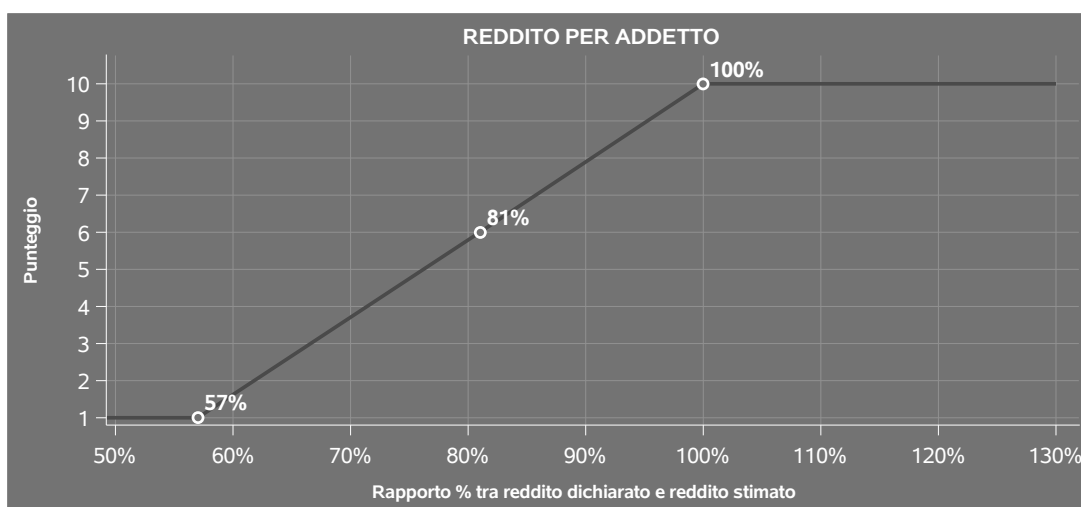
La stima del "Valore aggiunto per addetto" è personalizzata per singolo contribuente sulla base di uno specifico "coefficiente individuale", che misura le differenze nella produttività delle imprese (ad esempio, dovute a diverse abilità manageriali, potere di mercato, ecc.) e che risulta calcolato sulla base dei dati delle otto annualità di imposta precedenti relativi al medesimo contribuente. I criteri per la determinazione del coefficiente individuale sono riportati nell'**Allegato 90**.

REDDITO PER ADDETTO

L'indicatore misura l'affidabilità del reddito che un soggetto economico realizza in un determinato periodo di tempo con riferimento al contributo di ciascun addetto.


L'indicatore è calcolato come rapporto tra il reddito dichiarato per addetto e il reddito per addetto stimato.

A tale indicatore viene associato un punteggio che varia su una scala da 1 a 10. Quando il reddito dichiarato è maggiore o uguale rispetto a quello stimato ovvero il rapporto tra reddito dichiarato e reddito stimato presenta un valore pari o superiore ad 1, il punteggio assume valore 10; quando il citato rapporto presenta un valore pari o inferiore alla corrispondente soglia minima di riferimento⁵ o il reddito dichiarato è negativo, il punteggio assume valore 1; quando tale rapporto presenta un valore compreso nell'intervallo tra la soglia minima e massima di riferimento, il punteggio è modulato⁶ fra 1 e 10. Nel seguente grafico, per semplicità di rappresentazione, i valori sono rappresentati in forma percentuale approssimata all'intero.



⁵La soglia minima di riferimento è pari a $\exp(-0,56759)$, ovvero l'esponenziale della deviazione standard (σ), con segno negativo, del logaritmo del rapporto tra reddito per addetto dichiarato e reddito per addetto dichiarato più la differenza tra valore aggiunto per addetto stimato e dichiarato.

⁶Punteggio = $1+9x\{[\text{indicatore} - \exp(-\sigma)]/[1 - \exp(-\sigma)]\}$



Il reddito stimato è pari alla somma del reddito dichiarato e dell'eventuale maggior valore aggiunto stimato.

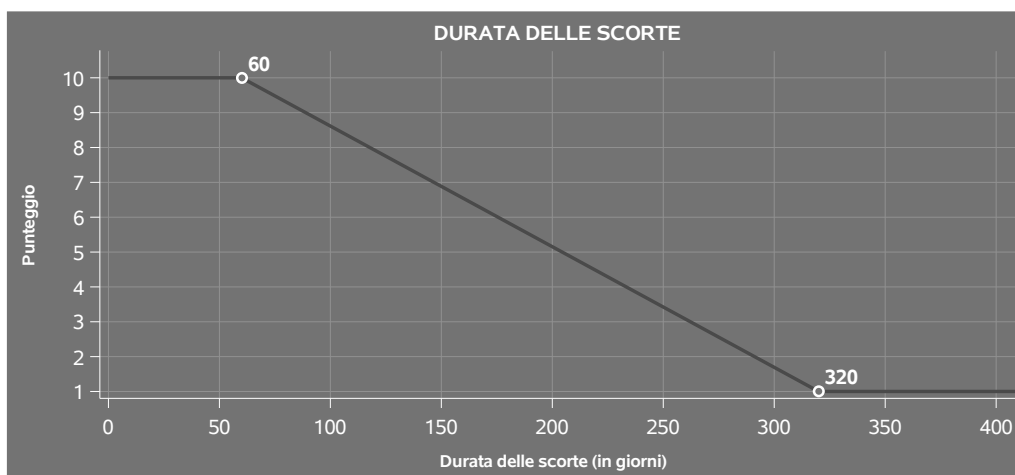
DURATA E DECUMULO DELLE SCORTE

L'indicatore "Durata e decumulo delle scorte" è un indicatore composito costituito dalla media semplice dei punteggi dei due indicatori elementari "Durata delle scorte" e "Decumulo delle scorte".

● DURATA DELLE SCORTE

L'indicatore misura i giorni di permanenza media delle scorte in magazzino.


A tale indicatore viene associato un punteggio che varia su una scala da 1 a 10. Quando la "Durata delle scorte" presenta un valore pari o inferiore alla soglia minima di riferimento, il punteggio assume valore 10; quando la durata delle scorte presenta un valore pari o superiore alla corrispondente soglia massima di riferimento, il punteggio assume valore 1; quando la durata delle scorte presenta un valore compreso nell'intervallo tra la soglia minima e massima di riferimento, il punteggio è modulato⁷ fra 1 e 10.



I dati riportati nel grafico sono riferiti al MoB 1.

Le soglie di riferimento (espresse in numero di giorni) sono differenziate per "Modello di Business" come di seguito riportato:

⁷Punteggio = $10 - 9 \times \frac{(\text{indicatore} - \text{soglia minima})}{(\text{soglia massima} - \text{soglia minima})}$



	Modalità di distribuzione	Soglia minima	Soglia massima
MoB 1	Tutti i soggetti	60,00	320,00
MoB 2	Tutti i soggetti	30,00	120,00
MoB 3	Tutti i soggetti	60,00	320,00
MoB 4	Tutti i soggetti	30,00	120,00
MoB 5	Tutti i soggetti	30,00	120,00
MoB 6	Tutti i soggetti	30,00	120,00

Per ogni singolo soggetto, i valori soglia sono ottenuti come media, ponderata con le relative probabilità di appartenenza, dei valori di riferimento individuati per gruppo omogeneo.

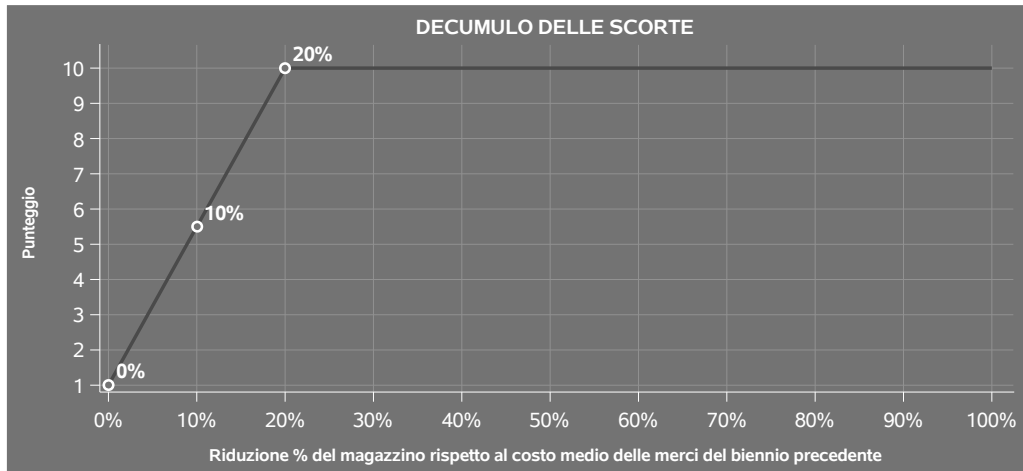
- **DECUMULO DELLE SCORTE**

L'indicatore di "Decumulo delle scorte" fornisce una misura dello smobilizzo delle giacenze di magazzino nel corso dell'anno.

A tale indicatore viene associato un punteggio che varia su una scala da 1 a 10. Quando il "Decumulo delle scorte" presenta un valore pari o inferiore alla soglia minima di riferimento, pari a **zero**, il punteggio assume valore 1; quando il "Decumulo delle scorte" presenta un valore pari o superiore alla corrispondente soglia massima di riferimento (**0,20**), il punteggio assume valore 10; quando il "Decumulo delle scorte" presenta un valore compreso nell'intervallo tra la soglia minima e massima di riferimento, il punteggio è modulato⁸ fra 1 e 10. Nel seguente grafico, per semplicità di rappresentazione, i valori sono rappresentati in forma percentuale.

⁸Punteggio = 1 + 9x(indicatore/0,20)





L'indicatore di "Decumulo delle scorte" è **applicato** quando il suo punteggio è superiore al punteggio dell'indicatore "Durata delle scorte".

In caso di inapplicabilità dell'indicatore "Decumulo delle scorte", il punteggio dell'indicatore composito "Durata e decumulo delle scorte" sarà pari a quello del solo indicatore "Durata delle scorte".



INDICATORI ELEMENTARI DI ANOMALIA

GESTIONE CARATTERISTICA

COSTO DEL VENDUTO E PER LA PRODUZIONE DI SERVIZI NEGATIVO

L'indicatore evidenzia situazioni di anomalia relative al costo del venduto e per la produzione di servizi.

Nel caso in cui tale costo sia negativo, l'indicatore è **applicato** e il relativo punteggio assume valore 1.

CORRISPONDENZA DELLE ESISTENZE DI PRODOTTI FINITI, MATERIE PRIME E MERCI CON LE RELATIVE RIMANENZE

L'indicatore monitora la corrispondenza tra il valore delle "Esistenze iniziali relative a merci, prodotti finiti, materie prime e sussidiarie, semilavorati e ai servizi non di durata ultrannuale", comprensive di quelle relative a prodotti soggetti ad aggio o ricavo fisso, e le relative rimanenze finali dichiarate per il periodo di imposta precedente.

Nel caso in cui la differenza, in valore assoluto, tra i due importi sia superiore a 100 euro più il 5% delle rimanenze finali dell'anno precedente, l'indicatore è **applicato** e il relativo punteggio assume valore 1.

L'indicatore è **applicabile** solo se per il periodo di imposta precedente il contribuente ha applicato gli indici sintetici di affidabilità fiscale per una attività di impresa.

CORRISPONDENZA DELLE ESISTENZE DI OPERE E SERVIZI DI DURATA ULTRANNUALE CON LE RELATIVE RIMANENZE

L'indicatore monitora la corrispondenza tra il valore delle "Esistenze iniziali relative ad opere, forniture e servizi di durata ultrannuale" e le relative rimanenze finali dichiarate per il periodo di imposta precedente.

Nel caso in cui la differenza, in valore assoluto, tra i due importi sia superiore a 100 euro più il 5% delle rimanenze finali dell'anno precedente, l'indicatore è **applicato** e il relativo punteggio assume valore 1.

L'indicatore è **applicabile** solo se per il periodo di imposta precedente il contribuente ha applicato gli indici sintetici di affidabilità fiscale per una attività di impresa.



COPERTURA DELLE SPESE PER DIPENDENTE

L'indicatore verifica che l'impresa generi un valore aggiunto per addetto coerente con le spese per dipendente.

L'indicatore è **calcolato** come rapporto tra le spese per dipendente e il valore aggiunto per addetto⁹. Le spese per dipendente sono calcolate come rapporto tra le "Spese per lavoro dipendente e per altre prestazioni diverse da lavoro dipendente afferenti l'attività dell'impresa", al netto delle "Spese per prestazioni rese da professionisti esterni", delle "Spese per collaboratori coordinati e continuativi" e delle "Spese per compensi corrisposti ai soci per l'attività di amministratore (società di persone)", e il numero dipendenti.

Nel caso in cui il rapporto tra le spese per dipendente e il valore aggiunto per addetto assuma valori superiori all'unità l'indicatore è **applicato** e il relativo punteggio assume valore 1.

ANALISI DELL'APPORTO DI LAVORO DELLE FIGURE NON DIPENDENTI

L'indicatore monitora la corretta compilazione dell'apporto di lavoro delle figure non dipendenti.


A tal fine, per ciascuna figura di addetto non dipendente (collaboratori familiari, familiari diversi, associati in partecipazione, soci amministratori, soci non amministratori) e a seconda della natura giuridica dell'impresa di appartenenza, è stato definito un valore percentuale minimo di apporto di lavoro per addetto, differenziato per numero di addetti per figura di addetto non dipendente (si veda la tabella seguente).

Tale valore rappresenta la soglia minima di riferimento dell'apporto di lavoro delle figure non dipendenti.

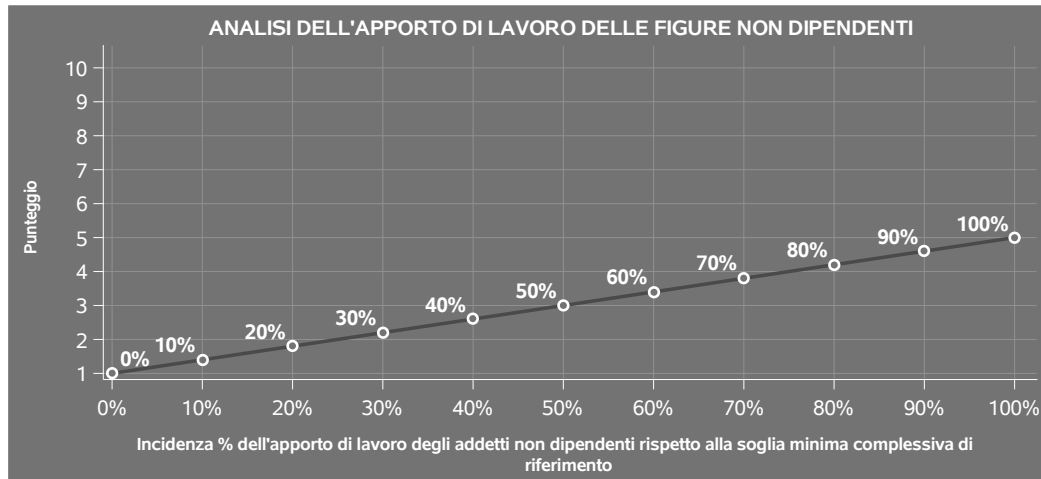
Soglia minima percentuale di apporto di lavoro per addetto delle figure non dipendenti

NATURA GIURIDICA	Numero addetti per figura	COLLABORATORI FAMILIARI	FAMILIARI DIVERSI	ASSOCIATI IN PARTECIPAZIONE	SOCI AMMINISTRATORI	SOCI NON AMMINISTRATORI
Persone fisiche	1	50	30	10		
	2	50	30	8		
	3	50	30	5		
	4	50	30	3		
	5	50	30	2		
	>5	50	30	1		
Società di persone	1		30	10	100	20
	2		30	8	75	15
	3		30	5	67	13
	4		30	3	63	13
	5		30	2	60	8
	>5		30	1	50	4
Società di capitali e enti non commerciali	1		30	10	50	10
	2		30	8	38	8
	3		30	5	33	5
	4		30	3	31	3
	5		30	2	28	2
	>5		30	1	16	1

⁹Quando il denominatore dell'indicatore "Copertura delle spese per dipendente" è non positivo, l'indicatore **non è applicato**.



Nel caso in cui la percentuale complessiva di apporto di lavoro degli addetti non dipendenti dichiarata sia inferiore alla soglia minima complessiva di riferimento, l'indicatore è **applicato** e il relativo punteggio¹⁰ assume un valore compreso tra 1 e 5, come da grafico successivo.



ASSENZA DEL NUMERO DI ASSOCIATI IN PARTECIPAZIONE IN PRESENZA DEI RELATIVI UTILI

L'indicatore evidenzia situazioni di anomalia nei casi di mancata dichiarazione dell'apporto di lavoro degli "Associati in partecipazione" in presenza degli "Utili spettanti agli associati in partecipazione con apporti di solo lavoro".

Nel caso in cui si verifichi tale anomalia, l'indicatore è **applicato** e il relativo punteggio assume valore 1.

INCIDENZA DEI COSTI RESIDUALI DI GESTIONE

L'indicatore verifica che le voci di costo relative agli oneri diversi di gestione e alle altre componenti negative costituiscano una plausibile componente residuale di costo.

L'indicatore è **calcolato** come rapporto percentuale tra i costi residuali di gestione e i costi totali.

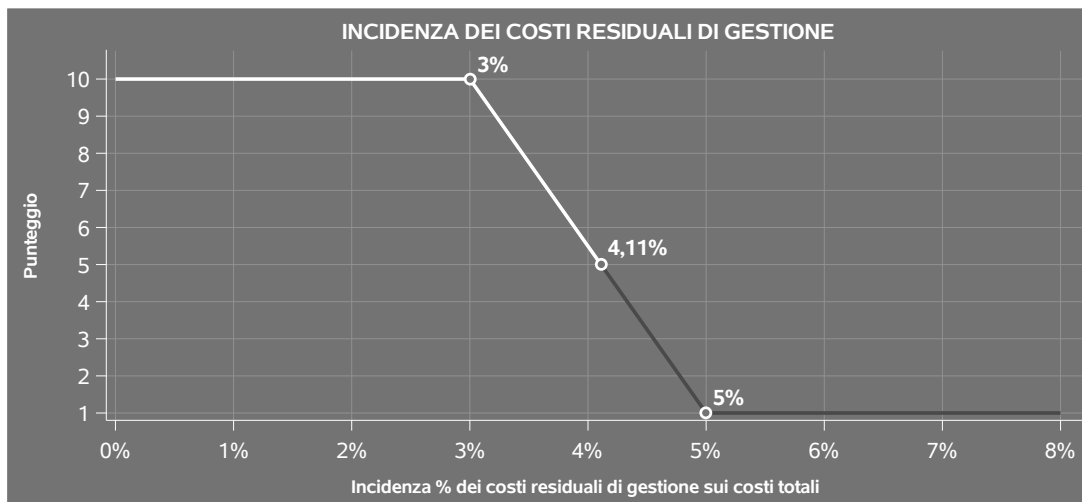
Qualora i costi totali siano uguali a zero, l'indicatore non è **applicabile**.

All'indicatore "Incidenza dei costi residuali di gestione" viene associato un punteggio che varia su una scala da 1 a 10. Quando l'indicatore presenta un valore pari o inferiore alla corrispondente soglia minima di riferimento, il punteggio assume valore 10; quando l'indicatore presenta un valore pari o superiore alla corrispondente soglia massima di riferimento, il punteggio assume valore 1; quando

¹⁰Punteggio = $1+4 \times (\text{apporto di lavoro degli addetti non dipendenti} / \text{soglia minima complessiva di riferimento})$



l'indicatore presenta un valore compreso nell'intervallo tra la soglia minima e massima di riferimento, il punteggio è modulato¹¹ fra 1 e 10.



L'indicatore è **applicato** quando il relativo punteggio è non superiore a 5.

MARGINE OPERATIVO LORDO NEGATIVO

L'indicatore evidenzia situazioni di anomalia relative al margine operativo lordo.

Nel caso in cui detto margine sia negativo e il valore aggiunto sia positivo, l'indicatore è **applicato** e il relativo punteggio assume valore 1.

GESTIONE DEI BENI STRUMENTALI


INCIDENZA DEGLI AMMORTAMENTI

L'indicatore verifica la coerenza tra ammortamenti per beni mobili strumentali e relativo valore.

L'indicatore è **calcolato** come rapporto percentuale tra gli ammortamenti per beni mobili strumentali, al netto dei beni di costo unitario non superiore a 516,46 euro e il valore dei beni strumentali mobili in proprietà, al netto dei beni di costo unitario non superiore a 516,46 euro, parametrato alla quota di mesi di attività nel corso del periodo di imposta (numero di mesi di attività nel corso del periodo di imposta / 12).

Nel caso in cui il valore dell'indicatore sia superiore al valore della soglia massima di riferimento

¹¹Punteggio = 10 - 9 x [(indicatore - soglia minima)/(soglia massima - soglia minima)]



(25%), l'indicatore è **applicato** e il relativo punteggio assume valore 1.

Qualora l'importo degli ammortamenti per beni mobili strumentali, al netto dei beni di costo unitario non superiore a 516,46 euro, sia positivo e il valore dei beni strumentali mobili in proprietà, al netto dei beni di costo unitario non superiore a 516,46 euro, sia pari a zero, l'indicatore è **applicato** e il relativo punteggio assume valore 1.

INCIDENZA DEI COSTI PER BENI MOBILI ACQUISITI IN DIPENDENZA DI CONTRATTI PER LOCAZIONE FINANZIARIA

L'indicatore verifica la coerenza tra canoni di leasing e valore dei relativi beni strumentali acquisiti in leasing.

L'indicatore è **calcolato** come rapporto percentuale tra i "Canoni per beni mobili acquisiti in dipendenza di contratti di locazione finanziaria, ad esclusione dei canoni di leasing fiscalmente deducibili oltre il periodo di durata del contratto", e il "Valore dei beni strumentali mobili relativo a beni acquisiti in dipendenza di contratti di locazione finanziaria", parametrato alla quota di mesi di attività nel corso del periodo di imposta (numero di mesi di attività nel corso del periodo di imposta/12).

Nel caso in cui il valore dell'indicatore sia superiore al valore della soglia massima di riferimento (50%), l'indicatore è **applicato** e il relativo punteggio assume valore 1.

Qualora i "Canoni per beni mobili acquisiti in dipendenza di contratti di locazione finanziaria, ad esclusione dei canoni di leasing fiscalmente deducibili oltre il periodo di durata del contratto", siano positivi e il "Valore dei beni strumentali mobili relativo a beni acquisiti in dipendenza di contratti di locazione finanziaria" sia pari a zero, l'indicatore è **applicato** e il relativo punteggio assume valore 1.

REDDITIVITÀ

REDDITO OPERATIVO NEGATIVO

L'indicatore intercetta le situazioni in cui il reddito operativo è minore di zero.

Qualora si verifichi questa condizione e il margine operativo lordo sia positivo, l'indicatore è **applicato** e il relativo punteggio assume valore 1.

RISULTATO ORDINARIO NEGATIVO

L'indicatore intercetta le situazioni in cui il risultato ordinario è minore di zero.

Qualora si verifichi questa condizione, l'indicatore è **applicato** e il relativo punteggio assume valore 1.



GESTIONE EXTRA-CARATTERISTICA

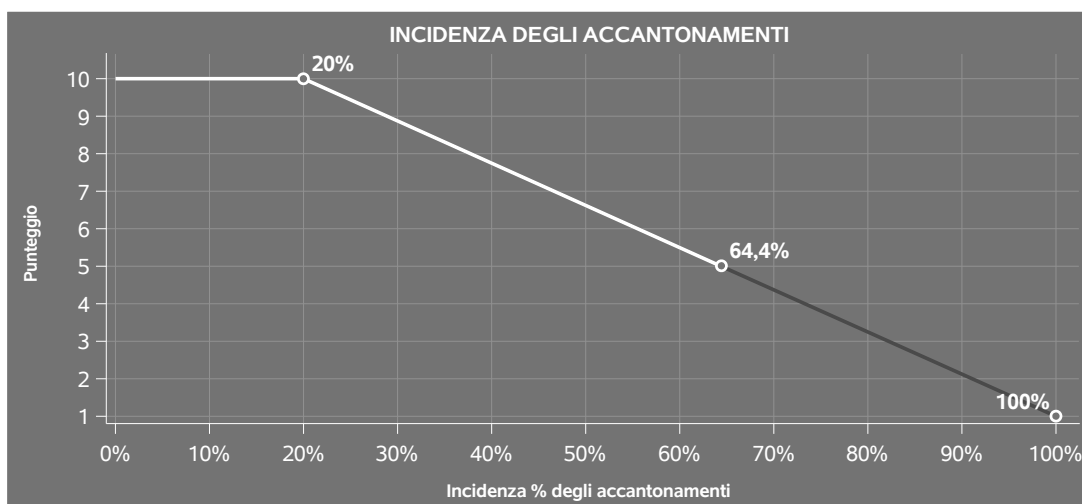
INCIDENZA DEGLI ACCANTONAMENTI

L'indicatore verifica la plausibilità degli accantonamenti rispetto alla capacità dell'impresa di produrre reddito attraverso la propria gestione caratteristica.

L'indicatore è **calcolato** come rapporto percentuale tra gli "Accantonamenti" e il margine operativo lordo.

Qualora gli "Accantonamenti" siano uguali a zero, l'indicatore non è **applicabile**.


All'indicatore "Incidenza degli accantonamenti" viene associato un punteggio che varia su una scala da 1 a 10. Quando l'indicatore presenta un valore pari o inferiore alla corrispondente soglia minima di riferimento (**20%**), il punteggio assume valore 10; quando l'indicatore presenta un valore pari o superiore alla corrispondente soglia massima di riferimento (**100%**), il punteggio assume valore 1; quando l'indicatore presenta un valore compreso nell'intervallo tra la soglia minima e massima di riferimento, il punteggio è modulato¹² fra 1 e 10.



L'indicatore è **applicato** quando il relativo punteggio è non superiore a 5.

Qualora il margine operativo lordo sia non positivo, l'indicatore è **applicato** ed assume punteggio pari ad 1.

¹²Punteggio = 10 - 9 x [(indicatore - soglia minima)/(soglia massima - soglia minima)]



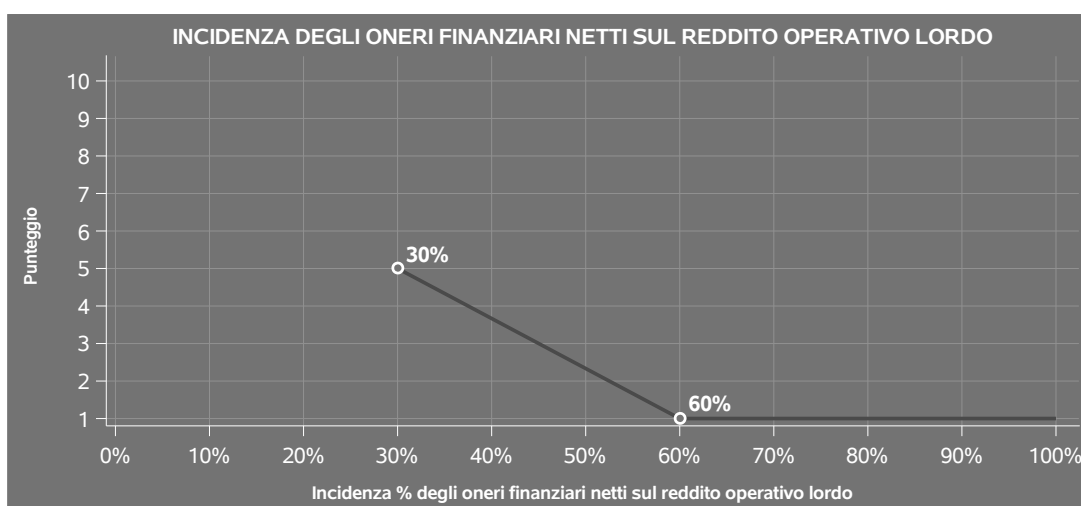
INCIDENZA DEGLI ONERI FINANZIARI NETTI SUL REDDITO OPERATIVO LORDO

L'indicatore verifica la plausibilità dell'indebitamento finanziario dell'impresa, permettendo di evidenziare eventuali squilibri tra la gestione operativa (comprensiva di ammortamenti e canoni per beni mobili acquisiti in dipendenza di contratti di locazione finanziaria) e la gestione finanziaria.

L'indicatore è **calcolato** come rapporto percentuale tra gli oneri finanziari netti e il reddito operativo lordo.

Qualora gli oneri finanziari netti siano non positivi, l'indicatore non è **applicabile**.


All'indicatore "Incidenza degli oneri finanziari netti sul reddito operativo lordo" viene associato un punteggio che varia su una scala da 1 a 5. Quando l'indicatore presenta un valore pari o superiore alla corrispondente soglia massima di riferimento (**60%**) il punteggio assume valore 1; quando l'indicatore presenta un valore superiore alla soglia minima (**30%**) e inferiore alla soglia massima di riferimento, il punteggio è modulato¹³ fra 1 e 5.



Qualora il reddito operativo lordo sia non positivo l'indicatore è **applicato** e assume punteggio pari ad 1.

In assenza di anomalia, l'indicatore non è applicato e il relativo punteggio di affidabilità non è calcolato.

¹³Punteggio = 5 - 4 x [(indicatore - soglia minima)/(soglia massima - soglia minima)]




ATTIVITÀ NON INERENTI

Gli indicatori di questa tipologia individuano situazioni in cui il contribuente svolge in prevalenza attività economiche non rientranti nell'ambito di applicazione dell'ISA di riferimento.

Di seguito sono riportate le attività non inerenti.

PRODUZIONE E/O LAVORAZIONE DI MAGLIERIA CONFEZIONATA > 50% DEI RICAVI

Qualora il contribuente abbia indicato di derivare più del 50% dei ricavi dalla produzione e/o lavorazione di "Maglieria confezionata", l'indicatore è **applicato** e il punteggio è pari a 1.



SUB ALLEGATI

SUB ALLEGATO 6.A - ASSEGNAZIONE AI MOB

In fase di applicazione, per l'assegnazione dei contribuenti ai MoB viene utilizzata una combinazione di due tecniche statistiche di tipo multivariato (analisi fattoriali e modelli di mistura finita) che utilizza le seguenti variabili:

Analisi fattoriale	Nome variabile	Descrizione variabile
Scelte di produzione	PROD_CP_P	Produzione e/o lavorazione conto proprio
	PROD_CT_P	Produzione e/o lavorazione conto terzi
	MATERIE_PRIME_COMMIT_P	Materiali di produzione utilizzati: Materiali forniti da terzi
Competenze di processo	LAVORAZIONI_FILATURA	Fasi della produzione e/o lavorazione: Lavorazioni interne della filatura
	INCID_BENI_FILATURA	Incidenza dei beni strumentali per filatura sul totale beni
	LAVORAZIONI_TESSITURA	Fasi della produzione e/o lavorazione: Lavorazioni interne della tessitura
	INCID_BENI_TESSITURA	Incidenza dei beni strumentali per tessitura sul totale beni
Portafoglio prodotti	MERCE_FILATI	Prodotti: Filati
	MERCE_TESSUTI	Prodotti: Tessuti
	MERCE_TESSUTI_MAGLIA	Prodotti ottenuti e/o lavorati: Tessuti a maglia



Analisi fattoriale	Nome variabile	Descrizione variabile
Grado di integrazione del processo produttivo	INCID_LAVORAZ_SU_MATPRIME_P	Incidenza del Costo sostenuto per la lavorazione affidata a terzi sui Costi per l'acquisto di materie prime, sussidiarie, semilavorati e merci e per la produzione di servizi
	INCID_FASI_ESTERNALIZZATE	Incidenza delle lavorazioni affidate a terzi sul totale fasi

Sulla base di tali variabili, il contribuente viene assegnato ad uno o più MoB attraverso l'attribuzione di una probabilità di appartenenza, come descritto nell'**Allegato 89**.


Le matrici ed i vettori per il calcolo delle probabilità di appartenenza ai MoB sono riportati nell'**Allegato 91**.



SUB ALLEGATO 6.B - FUNZIONE "RICAVI PER ADDETTO"

Di seguito viene riportato l'elenco delle variabili e dei coefficienti della funzione di regressione "Ricavi per addetto", con la spiegazione dei coefficienti.

	VARIABILI		COEFFICIENTE	INTERPRETAZIONE DEL COEFFICIENTE STIMATO
INPUT PRODUTTIVI	Valore dei beni strumentali, quota fino a 260.000 euro per addetto	(*)	0,064768195076313	Un aumento dell'1% della variabile determina un aumento dello 0,06% del Ricavo stimato
	Costi produttivi	(*)	0,340822475312662	Un aumento dell'1% della variabile determina un aumento dello 0,34% del Ricavo stimato
	Canoni relativi a beni mobili acquisiti in dipendenza di contratti di locazione finanziaria	(*)	0,024107979472471	Un aumento dell'1% della variabile determina un aumento dello 0,02% del Ricavo stimato
	Ammortamenti per beni mobili strumentali	(*)	0,055456189276202	Un aumento dell'1% della variabile determina un aumento dello 0,06% del Ricavo stimato
MODELLI DI BUSINESS (MoB)	Quota dei Collaboratori familiari e dei Soci, escluso il primo, e/o associati		0,202135494751677	Un aumento dell'1% della variabile determina un aumento dello 0,20% del Ricavo stimato
	Probabilità di appartenenza al MoB 1 — Imprese che effettuano per lo più la filatura con ciclo di produzione parzialmente esternalizzato		-0,029934978099819	L'appartenenza al MoB determina una diminuzione del 2,99% del Ricavo stimato



	VARIABILI		COEFFICIENTE	INTERPRETAZIONE DEL COEFFICIENTE STIMATO
	Probabilità di appartenenza al MoB 2 — Imprese che effettuano la tessitura a maglia		-0,033696810836437	L'appartenenza al MoB determina una diminuzione del 3,37% del Ricavo stimato
	Probabilità di appartenenza al MoB 3 — Imprese che effettuano prevalentemente la tessitura ortogonale con ciclo di produzione parzialmente esternalizzato		-0,032796978968948	L'appartenenza al MoB determina una diminuzione del 3,28% del Ricavo stimato
	Probabilità di appartenenza al MoB 5 — Imprese operanti prevalentemente in conto terzi che effettuano la filatura		-0,025261590761838	L'appartenenza al MoB determina una diminuzione del 2,53% del Ricavo stimato
VARIABILI TERRITORIALI	Territorialità generale a livello provinciale relativa ai gruppi 2 o 5		-0,170674427936881	L'appartenenza ai gruppi territoriali considerati determina una diminuzione del 17,07% del Ricavo stimato
MISURE DI CICLO DI SETTORE	Andamento della media dei ricavi per codice ATECO		0,108429078107453	Una diminuzione dell'1% della variabile di ciclo economico determina una flessione dello 0,11% del Ricavo stimato
	Andamento della media dei ricavi del settore		0,031896879968799	Una diminuzione dell'1% della variabile di ciclo economico determina una flessione dello 0,03% del Ricavo stimato
MISURE DI CICLO INDIVIDUALE	Quota giornate di sospensione, C.I.G. e simili del personale dipendente		-0,034480776336856	Un aumento dell'1% della variabile determina una diminuzione dello 0,03% del Ricavo stimato



VARIABILI	COEFFICIENTE	INTERPRETAZIONE DEL COEFFICIENTE STIMATO
Spese per lavoro dipendente al netto dei compensi corrisposti ai soci per l'attività di amministratore (valore medio relativo agli ultimi 8 periodi d'imposta, incluso quello di applicazione)	(*) -0,034068150758553	Una maggiore dotazione storica dell'1% della variabile rispetto a quella attuale determina una diminuzione dello 0,03% del Ricavo stimato
ECONOMIE DI SCALA E/O SOSTITUZIONE (Costi produttivi) elevato a 2	(*) 0,052885059170121	Un aumento dell'1% della variabile determina un aumento dello 0,05% del Ricavo stimato
(Valore dei beni strumentali) x (Spese per lavoro dipendente al netto dei compensi corrisposti ai soci per l'attività di amministratore)	(***) -0,001211747795169	Un aumento dell'1% della variabile determina una diminuzione dello 0,001% del Ricavo stimato
INTERCETTA Valore dell'intercetta del modello di stima	1,957990826415355	
Coefficiente di rivalutazione	1,000592299363217	
Coefficiente individuale Vedasi Allegato 90		

(*) Le variabili contabili (XC) sono utilizzate in stima come $LN[1+XC/(N^{\text{addetti}} \times 1.000)]$ o $LN[1+MIN\{XC/(N^{\text{addetti}} \times 1.000), \text{quota valore in migliaia pro capite}\}]$


(**) Le variabili numeriche (XN) sono utilizzate in stima come $LN[1+XN/(N^{\text{addetti}})]$ o $LN[1+MIN\{XN/(N^{\text{addetti}}), \text{quota valore pro capite}\}]$

(***) La variabile relativa al numero degli addetti è utilizzata in stima come $LN(1+N^{\text{addetti}})$

(****) Ciascuna variabile (XS) del prodotto è utilizzata in stima come $LN(1+XS)$

Le variabili dipendenti sono utilizzate in stima come $LN[1+YC/(N^{\text{addetti}} \times 1.000)]$, dove: YC è uguale a Ricavi oppure Compensi oppure Valore aggiunto.


Le misure di ciclo settoriale relative al periodo di imposta di applicazione saranno pubblicate con apposito Decreto ai sensi dell'art. 9-bis comma 2 del DL 50 del 24 aprile 2017 convertito nella Legge n. 96 del 21 giugno 2017.



SUB ALLEGATO 6.C - FUNZIONE "VALORE AGGIUNTO PER ADDETTO"

Di seguito viene riportato l'elenco delle variabili e dei coefficienti della funzione di regressione "Valore aggiunto per addetto", con la spiegazione dei coefficienti.

	VARIABILI		COEFFICIENTE	INTERPRETAZIONE DEL COEFFICIENTE STIMATO
INPUT PRODUTTIVI	Valore dei beni strumentali, quota fino a 260.000 euro per addetto	(*)	0,113714425055069	Un aumento dell'1% della variabile determina un aumento dello 0,11% del VA stimato
	Costo del venduto e per la produzione di servizi	(*)	0,075900821467597	Un aumento dell'1% della variabile determina un aumento dello 0,08% del VA stimato
	Spese per lavoro dipendente al netto dei compensi corrisposti ai soci per l'attività di amministratore	(*)	0,277708162393826	Un aumento dell'1% della variabile determina un aumento dello 0,28% del VA stimato
	Costo per servizi al netto dei compensi corrisposti ai soci per l'attività di amministratore (società ed enti soggetti all'Ires) + Canoni per beni mobili acquisiti in dipendenza di contratti di locazione non finanziaria e di noleggio	(*)	0,156029642829091	Un aumento dell'1% della variabile determina un aumento dello 0,16% del VA stimato
	Canoni relativi a beni mobili acquisiti in dipendenza di contratti di locazione finanziaria	(*)	-0,023844521392067	Un aumento dell'1% della variabile determina una diminuzione dello 0,02% del VA stimato



VARIABILI		COEFFICIENTE	INTERPRETAZIONE DEL COEFFICIENTE STIMATO
Ammortamenti per beni mobili strumentali	(*)	0,124005133720114	Un aumento dell'1% della variabile determina un aumento dello 0,12% del VA stimato
Canoni relativi a beni immobili	(*)	-0,024705238617811	Un aumento dell'1% della variabile determina una diminuzione dello 0,02% del VA stimato
Incrementi di immobilizzazioni per lavori interni	(*)	-0,07167583903709	Un aumento dell'1% della variabile determina una diminuzione dello 0,07% del VA stimato
Quota dei Collaboratori familiari e dei Soci, escluso il primo, e/o associati		0,239978089438658	Un aumento dell'1% della variabile determina un aumento dello 0,24% del VA stimato
MODELLI DI BUSINESS (MoB)			
Probabilità di appartenenza al MoB 1 — Imprese che effettuano per lo più la filatura con ciclo di produzione parzialmente esternalizzato		-0,038337134936854	L'appartenenza al MoB determina una diminuzione del 3,83% del VA stimato
Probabilità di appartenenza al MoB 2 — Imprese che effettuano la tessitura a maglia		-0,056119492767742	L'appartenenza al MoB determina una diminuzione del 5,61% del VA stimato
Probabilità di appartenenza al MoB 3 — Imprese che effettuano prevalentemente la tessitura ortogonale con ciclo di produzione parzialmente esternalizzato		-0,053449662345941	L'appartenenza al MoB determina una diminuzione del 5,34% del VA stimato



	VARIABILI		COEFFICIENTE	INTERPRETAZIONE DEL COEFFICIENTE STIMATO
VARIABILI TERRITORIALI	Sistema locale del lavoro (SLL) di Busto Arsizio		-0,105702610009521	L'appartenenza al 'Sistema locale del lavoro (SLL) di Busto Arsizio' determina una diminuzione del 10,57% del VA stimato
	Sistema locale del lavoro (SLL) di Albino		-0,163412746316749	L'appartenenza al 'Sistema locale del lavoro (SLL) di Albino' determina una diminuzione del 16,34% del VA stimato
MISURE DI CICLO DI SETTORE	Territorialità generale a livello provinciale relativa ai gruppi 2 o 5		-0,211191460239458	L'appartenenza ai gruppi territoriali considerati determina una diminuzione del 21,12% del VA stimato
	Andamento della media dei ricavi del settore		0,125363428493601	Una diminuzione dell'1% della variabile di ciclo economico determina una flessione dello 0,13% del VA stimato
	Andamento della media dei ricavi per codice ATECO		0,159121473125293	Una diminuzione dell'1% della variabile di ciclo economico determina una flessione dello 0,16% del VA stimato
MISURE DI CICLO INDIVIDUALE	Quota giornate di sospensione, C.I.G. e simili del personale dipendente		-0,102669830420982	Un aumento dell'1% della variabile determina una diminuzione dello 0,10% del VA stimato
ECONOMIE DI SCALA E/O SOSTITUZIONE	(Valore dei beni strumentali) x (Spese per lavoro dipendente al netto dei compensi corrisposti ai soci per l'attività di amministratore)	(****)	-0,003193019347545	Un aumento dell'1% della variabile determina una diminuzione dello 0,003% del VA stimato
INTERCETTA	Valore dell'intercetta del modello di stima		1,806765961681247	



	VARIABILI	COEFFICIENTE	INTERPRETAZIONE DEL COEFFICIENTE STIMATO
Coefficiente di rivalutazione		1,041261657120093	
Coefficiente individuale	Vedasi Allegato 90		

(*) Le variabili contabili (XC) sono utilizzate in stima come $LN[1+XC/(N^{\circ}addetti \times 1.000)]$ o $LN[1+MIN\{XC/(N^{\circ}addetti \times 1.000), quota\ valore\ in\ migliaia\ pro\ capite\}]$


(**) Le variabili numeriche (XN) sono utilizzate in stima come $LN[1+XN/(N^{\circ}addetti)]$ o $LN[1+MIN\{XN/(N^{\circ}addetti), quota\ valore\ pro\ capite\}]$

(***) La variabile relativa al numero degli addetti è utilizzata in stima come $LN(1+N^{\circ}addetti)$

(****) Ciascuna variabile (XS) del prodotto è utilizzata in stima come $LN(1+XS)$

Le variabili dipendenti sono utilizzate in stima come $LN[1+YC/(N^{\circ}addetti \times 1.000)]$, dove: YC è uguale a Ricavi oppure Compensi oppure Valore aggiunto.

Le misure di ciclo settoriale relative al periodo di imposta di applicazione saranno pubblicate con apposito Decreto ai sensi dell'art. 9-bis comma 2 del DL 50 del 24 aprile 2017 convertito nella Legge n. 96 del 21 giugno 2017.



SUB ALLEGATO 6.D - FORMULE DELLE VARIABILI E DEGLI INDICATORI

Di seguito sono riportate le formule delle variabili e degli indicatori economico-contabili utilizzati nell'ISA CD14U:

Addetti ¹⁴ (**ditte individuali**) = Titolare + Numero dipendenti + Numero collaboratori coordinati e continuativi che prestano attività prevalentemente nell'impresa + Numero collaboratori dell'impresa familiare e coniuge dell'azienda coniugale + Numero familiari diversi che prestano attività nell'impresa + Numero associati in partecipazione.

Addetti (società) = Numero dipendenti + Numero collaboratori coordinati e continuativi che prestano attività prevalentemente nell'impresa + Numero familiari diversi che prestano attività nell'impresa + Numero associati in partecipazione + Numero soci amministratori + Numero soci non amministratori + Numero amministratori non soci.

Ammortamenti per beni mobili strumentali, al netto dei beni di costo unitario non superiore a 516,46 euro = Ammortamenti per beni mobili strumentali - Spese per l'acquisto di beni strumentali mobili di costo unitario non superiore a 516,46 euro.


Beni strumentali per filatura = Beni strumentali: [Teste per roccatura e dipanatura meccaniche + Teste per roccatura e dipanatura elettroniche + Fusi per torcitura/ritorcitura].

Beni strumentali per tessitura = Beni strumentali: [Orditoi sezionali e frazionali + Annodatrici + Telai a jacquard (navetta, aria, pinza, proiettile, acqua) + Telai a pinza + Telai indemagliabili e/o raschel (rettilinei) per la tessitura a maglia a catena + Macchine circolari monofrontura e bifrontura per la tessitura a maglia in trama].

Costi produttivi = Costo del venduto e per la produzione di servizi + Costo per servizi - Compensi corrisposti ai soci per l'attività di amministratore (società ed enti soggetti all'IRES) + Canoni per beni mobili acquisiti in dipendenza di contratti di locazione non finanziaria e di noleggio + Spese per lavoro dipendente e per altre prestazioni diverse da lavoro dipendente afferenti l'attività dell'impresa - Compensi corrisposti ai soci per l'attività di amministratore (società di persone).

Costi residuali di gestione = Oneri diversi di gestione ed altre componenti negative - Perdite su crediti - Utili spettanti agli associati in partecipazione con apporti di solo lavoro - Maggiorazioni fiscali - Componenti negativi derivanti da trasferimenti di azienda o di rami di azienda - Minusvalenze derivanti da operazioni di riconversione produttiva, ristrutturazione o ridimensionamento produttivo, espropri o nazionalizzazioni di beni, alienazione di beni non strumentali all'attività produttiva - Quote di accantonamento annuale al TFR per forme pensionistiche complementari e somme erogate agli iscritti ai fondi di previdenza del personale dipendente - Oneri per imposte e tasse.

¹⁴Il titolare è pari a uno. Il numero collaboratori dell'impresa familiare e coniuge dell'azienda coniugale, il numero familiari diversi che prestano attività nell'impresa, il numero associati in partecipazione, il numero soci amministratori e il numero soci non amministratori sono pari alla relativa percentuale di lavoro prestato diviso 100. Il numero collaboratori coordinati e continuativi che prestano attività prevalentemente nell'impresa, il numero amministratori non soci e il titolare sono rideterminati in base alla durata dell'attività pari al numero di mesi di attività nel corso del periodo di imposta diviso 12. Il numero addetti non può essere inferiore a ("Numero di mesi di attività nel corso del periodo di imposta" diviso 12).



Costi totali = Costi produttivi + Oneri diversi di gestione ed altre componenti negative - Perdite su crediti - Utili spettanti agli associati in partecipazione con apporti di solo lavoro - Maggiorazioni fiscali - Componenti negativi derivanti da trasferimenti di azienda o di rami di azienda - Minusvalenze derivanti da operazioni di riconversione produttiva, ristrutturazione o ridimensionamento produttivo, espropri o nazionalizzazioni di beni, alienazione di beni non strumentali all'attività produttiva - Quote di accantonamento annuale al TFR per forme pensionistiche complementari e somme erogate agli iscritti ai fondi di previdenza del personale dipendente - Oneri per imposte e tasse.

Costo del venduto e per la produzione di servizi¹⁵ = [Esistenze iniziali relative a merci, prodotti finiti, materie prime e sussidiarie, semilavorati e ai servizi non di durata ultrannuale + Costi per l'acquisto di materie prime, sussidiarie, semilavorati e merci e per la produzione di servizi - Beni distrutti o sottratti relativi a materie prime, sussidiarie, semilavorati, merci e prodotti finiti] - Rimanenze finali relative a merci, prodotti finiti, materie prime e sussidiarie, semilavorati e ai servizi non di durata ultrannuale.

Decumulo delle scorte¹⁶ = [(Esistenze iniziali relative a merci, prodotti finiti, materie prime e sussidiarie, semilavorati e ai servizi non di durata ultrannuale - Rimanenze finali relative a merci, prodotti finiti, materie prime e sussidiarie, semilavorati e ai servizi non di durata ultrannuale)] / [(Costi per l'acquisto di materie prime, sussidiarie, semilavorati e merci e per la produzione di servizi relativi al periodo di imposta precedente (per gli ISA con trattamento ad aggio è neutralizzata la componente ad aggio o ricavo fisso) + Costi per l'acquisto di materie prime, sussidiarie, semilavorati e merci e per la produzione di servizi relativi a due periodi di imposta precedenti (per gli ISA con trattamento ad aggio è neutralizzata la componente ad aggio o ricavo fisso)) / 2].

Durata delle scorte = [(Esistenze iniziali relative a merci, prodotti finiti, materie prime e sussidiarie, semilavorati e ai servizi non di durata ultrannuale + Rimanenze finali relative a merci, prodotti finiti, materie prime e sussidiarie, semilavorati e ai servizi non di durata ultrannuale) / 2] × 365 / (Costo del venduto e per la produzione di servizi).

Fasi affidate a terzi = Somma delle variabili relative alle Fasi della produzione e/o lavorazione: Preparazione delle fibre (Affidata a terzi), Lavorazione del rigenerato (Affidata a terzi), Cardatura (Affidata a terzi), Pettinatura e ripettinatura (Affidata a terzi), Filatura cardata (Affidata a terzi), Filatura pettinata (Affidata a terzi), Filatura open end (Affidata a terzi), Torcitura/ritorcitura (Affidata a terzi), Testurizzazione (Affidata a terzi), Roccatura e dipanatura (Affidata a terzi), Gasatura/vaporizzo (Affidata a terzi), Aspatatura (Affidata a terzi), Garzatura (Affidata a terzi), Tintura di fibre e/o filato (Affidata a terzi), Produzione di ciniglia (Affidata a terzi), Orditura (Affidata a terzi), Apprettatura/Imbozzimatura (Affidata a terzi), Incorsatura/Annodatura (Affidata a terzi), Tessitura di tessuti ortogonali (Affidata a terzi), Tintura in pezza (Affidata a terzi), Tessitura di tessuti a maglia (Affidata a terzi), Taglio (Affidata a terzi), Stampa (Affidata a terzi), Confezione (Affidata a terzi), Stiro e rifinitura (Affidata a terzi), Finissaggio (Affidata a terzi).

Fasi della produzione e/o lavorazione: Lavorazioni interne della filatura = 1 se la somma delle variabili relative alle Fasi della produzione e/o lavorazione: Preparazione delle fibre (Svolta internamente Conto proprio), Preparazione delle fibre (Svolta internamente Conto terzi), Lavorazione del rigenerato (Svolta internamente Conto proprio),

¹⁵Ad esclusione dell'utilizzo nell'ambito dell'indicatore elementare di anomalia relativo al "costo del venduto e per la produzione di servizi", se la variabile è minore di zero, viene posta uguale a zero.

¹⁶Quando il denominatore dell'indicatore "Decumulo delle scorte" è nullo, l'indicatore non è applicato.



Lavorazione del rigenerato (Svolta internamente Conto terzi), Cardatura (Svolta internamente Conto proprio), Cardatura (Svolta internamente Conto terzi), Pettinatura e ripettinatura (Svolta internamente Conto proprio), Pettinatura e ripettinatura (Svolta internamente Conto terzi), Filatura cardata (Svolta internamente Conto proprio), Filatura cardata (Svolta internamente Conto terzi), Filatura pettinata (Svolta internamente Conto proprio), Filatura pettinata (Svolta internamente Conto terzi), Filatura open end (Svolta internamente Conto proprio), Filatura open end (Svolta internamente Conto terzi), Torcitura/ritorcitura (Svolta internamente Conto proprio), Torcitura/ritorcitura (Svolta internamente Conto terzi), Testurizzazione (Svolta internamente Conto proprio), Testurizzazione (Svolta internamente Conto terzi), Roccatatura e dipanatura (Svolta internamente Conto proprio), Roccatatura e dipanatura (Svolta internamente Conto terzi), Gasatura/vaporizzo (Svolta internamente Conto proprio), Gasatura/vaporizzo (Svolta internamente Conto terzi), Aspatatura (Svolta internamente Conto proprio), Aspatatura (Svolta internamente Conto terzi), Garzatura (Svolta internamente Conto proprio), Garzatura (Svolta internamente Conto terzi), Tintura di fibre e/o filato (Svolta internamente Conto proprio), Tintura di fibre e/o filato (Svolta internamente Conto terzi), Produzione di ciniglia (Svolta internamente Conto proprio), Produzione di ciniglia (Svolta internamente Conto terzi) è maggiore di zero, altrimenti assume valore pari a zero.

Fasi della produzione e/o lavorazione: Lavorazioni interne della tessitura = 1 se la somma delle variabili relative alle Fasi della produzione e/o lavorazione: Orditura (Svolta internamente Conto proprio), Orditura (Svolta internamente Conto terzi), Apprettatura/Imbozzimatura (Svolta internamente Conto proprio), Apprettatura/Imbozzimatura (Svolta internamente Conto terzi), Incorsatura/Annodatura (Svolta internamente Conto proprio), Incorsatura/Annodatura (Svolta internamente Conto terzi), Tessitura di tessuti ortogonali (Svolta internamente Conto proprio), Tessitura di tessuti ortogonali (Svolta internamente Conto terzi), Tintura in pezza (Svolta internamente Conto proprio), Tintura in pezza (Svolta internamente Conto terzi), Tessitura di tessuti a maglia (Svolta internamente Conto proprio), Tessitura di tessuti a maglia (Svolta internamente Conto terzi) è maggiore di zero, altrimenti assume valore pari a zero.

Incidenza dei beni strumentali per filatura sul totale beni¹⁷ = Numero di Beni strumentali per filatura moltiplicato per 100 e diviso per Totale beni strumentali se Totale beni strumentali è maggiore di zero; altrimenti la variabile assume valore pari a zero.

Incidenza dei beni strumentali per tessitura sul totale beni¹⁸ = Numero di Beni strumentali per tessitura moltiplicato per 100 e diviso per Totale beni strumentali se Totale beni strumentali è maggiore di zero; altrimenti la variabile assume valore pari a zero.

Incidenza del Costo sostenuto per la lavorazione affidata a terzi sui Costi per l'acquisto di materie prime, sussidiarie, semilavorati e merci e per la produzione di servizi¹⁹ = Produzione e/o lavorazione affidata a terzi: Costo sostenuto per la lavorazione affidata a terzi moltiplicata per 100 divisa per Costi per l'acquisto di materie prime, sussidiarie, semilavorati e merci e per la produzione di servizi se Costi per l'acquisto di materie prime, sussidiarie, semilavorati e merci e per la produzione di servizi è diverso da zero; altrimenti la variabile assume valore pari a zero.

Incidenza delle lavorazioni affidate a terzi sul totale fasi²⁰ = Numero di Fasi affidate a terzi moltiplicato per 100 e diviso per Totale fasi se Totale fasi è maggiore di zero; altrimenti la variabile assume valore pari a zero.

¹⁷La variabile è arrotondata alla seconda cifra decimale.

¹⁸La variabile è arrotondata alla seconda cifra decimale.

¹⁹La variabile è arrotondata alla seconda cifra decimale.

²⁰La variabile è arrotondata alla seconda cifra decimale.



Margine operativo lordo = Valore aggiunto - (Spese per lavoro dipendente e per altre prestazioni diverse da lavoro dipendente afferenti l'attività dell'impresa - Spese per prestazioni rese da professionisti esterni - Compensi corrisposti ai soci per l'attività di amministratore (società di persone)).

Numero dipendenti = (Numero delle giornate retribuite - Numero delle giornate di sospensione, C.I.G. e simili del personale dipendente) diviso 312.

Oneri finanziari netti = Interessi e altri oneri finanziari - Risultato della gestione finanziaria.

Prodotti: Filati = Prodotti ottenuti e/o lavorati: [Filati tinti + Altri filati].

Prodotti: Tessuti = Prodotti ottenuti e/o lavorati: [Tessuti greggi per abbigliamento + Tessuti finiti per abbigliamento + Tessuti per arredamento + Altri tessuti].

Quota dei Collaboratori familiari e dei Soci, escluso il primo, e/o associati = [Numero collaboratori dell'impresa familiare e coniuge dell'azienda coniugale + Numero familiari diversi che prestano attività nell'impresa + Numero associati in partecipazione + (Numero soci amministratori + Numero soci non amministratori) escluso il primo socio²¹]/(Addetti).

Quota giornate di sospensione, C.I.G. e simili del personale dipendente = (Numero giornate di sospensione, C.I.G. e simili del personale dipendente / (Addetti x 312)).

Reddito = Risultato ordinario + Altri proventi considerati ricavi di cui alla lettera f) dell'art. 85, comma 1, del TUIR + Altri proventi e componenti positivi - Oneri diversi di gestione ed altre componenti negative di cui componenti negativi derivanti da trasferimenti di azienda o di rami di azienda - Oneri diversi di gestione ed altre componenti negative di cui minusvalenze derivanti da operazioni di riconversione produttiva, ristrutturazione o ridimensionamento produttivo, espropri o nazionalizzazioni di beni, alienazione di beni non strumentali all'attività produttiva.


Reddito operativo = Margine operativo lordo - Ammortamenti - Accantonamenti.

Reddito operativo lordo = Reddito operativo + Ammortamenti + Canoni per beni mobili acquisiti in dipendenza di contratti di locazione finanziaria, ad esclusione dei canoni di leasing fiscalmente deducibili oltre il periodo di durata del contratto.

Ricavi = Ricavi di cui ai commi 1 (Lett. a) e b)) e 2 dell'art. 85 del TUIR + (Altri proventi considerati ricavi - Altri proventi considerati ricavi di cui alla lettera f) dell'art. 85, comma 1, del TUIR) + Rimanenze finali relative ad opere, forniture e servizi di durata ultrannuale - Esistenze iniziali relative ad opere, forniture e servizi di durata ultrannuale + Ulteriori componenti positivi per migliorare il profilo di affidabilità.

Risultato ordinario = Reddito operativo + Risultato della gestione finanziaria - Interessi e altri oneri finanziari + Incrementi di immobilizzazioni per lavori interni.

²¹Il primo socio è rideterminato in base alla durata dell'attività pari al numero di mesi dell'attività nel corso del periodo d'imposta diviso 12. La somma del numero soci non può essere inferiore a ("Numero di mesi di attività nel corso del periodo d'imposta" diviso 12).



Sistema locale del lavoro (SLL) di Albino

Il sistema locale del lavoro di Albino (BG), specializzato nelle "Industrie tessili, confezioni di articoli di vestiario; preparazione e tintura di pellicce", classificato dall'ISTAT con codice 314, comprende i comuni di Albino, Aviatico, Bianzano, Casnigo, Cazzano Sant'Andrea, Cene, Colzate, Fiorano al Serio, Gandino, Gazzaniga, Leffe, Nembro, Peia, Pradalunga, Selvino e Vertova.

Il valore della variabile è calcolato come rapporto tra il numero delle unità locali compilate che appartengono al SLL di riferimento e il numero totale delle unità locali compilate.

Una unità locale è compilata se è compilato il comune dell'unità locale. Se non risulta compilata alcuna unità locale occorre far riferimento al comune del domicilio fiscale qualora presente.

Sistema locale del lavoro (SLL) di Busto Arsizio

Il sistema locale del lavoro di Busto Arsizio (VA), specializzato nelle "Industrie tessili, confezioni di articoli di vestiario; preparazione e tintura di pellicce", classificato dall'ISTAT con codice 301, comprende i comuni di Albizzate, Arsago Seprio, Besnate, Busto Arsizio, Cairate, Cardano al Campo, Carnago, Casorate Sempione, Cassano Magnago, Castellanza, Cavaria con Premezzo, Fagnano Olona, Ferno, Gallarate, Golasecca, Gorla Maggiore, Gorla Minore, Jerago con Orago, Lonate Pozzolo, Marnate, Mercallo, Oggiona con Santo Stefano, Olgiate Olona, Samarate, Sesto Calende, Solbiate Arno, Solbiate Olona, Somma Lombardo, Sumirago, Vergiate, Vizzola Ticino, Arconate, Buscate, Busto Garolfo, Canegrate, Casorezzo, Castano Primo, Cerro Maggiore, Cuggiono, Dairago, Inveruno, Legnano, Magnago, Nerviano, Nosate, Parabiago, Rescaldina, Robecchetto con Induno, San Giorgio su Legnano, San Vittore Olona, Turbigo, Villa Cortese e Vanzaghello.

Il valore della variabile è calcolato come rapporto tra il numero delle unità locali compilate che appartengono al SLL di riferimento e il numero totale delle unità locali compilate.

Una unità locale è compilata se è compilato il comune dell'unità locale. Se non risulta compilata alcuna unità locale occorre far riferimento al comune del domicilio fiscale qualora presente.

Territorialità generale a livello provinciale ²²

La territorialità è applicata a livello provinciale.

Gruppo 1 - Aree con livello di benessere elevato, istruzione superiore, sistema economico locale organizzato;

Gruppo 2 - Aree con livello di benessere non elevato, bassa scolarità, sistema economico locale poco sviluppato e basato prevalentemente su attività commerciali;

Gruppo 3 - Aree ad elevata urbanizzazione con notevole grado di benessere, istruzione superiore e caratterizzate da sistemi locali con servizi terziari evoluti;

Gruppo 5 - Aree di marcata arretratezza economica, basso livello di benessere e scolarità poco sviluppata.


Il valore del gruppo territoriale di riferimento è calcolato come rapporto tra il numero delle unità locali compilate che appartengono al gruppo territoriale di riferimento e il numero totale delle unità locali compilate.

Una unità locale è compilata se è compilato il comune dell'unità locale.

Se non risulta compilata alcuna unità locale occorre far riferimento al comune del domicilio fiscale qualora presente.


Totale beni strumentali = Beni strumentali: [Botti per carbonizzo + Vasche per lavaggio + Battitrici + Macchine sfilacciatrici/garnet + Apparecchi per tintura + Carde (per nastro carda, finitrici e divisori, ecc.) + Pettinatrici + Teste per roccatura e dipanatura meccaniche + Teste per roccatura e dipanatura elettroniche + Altre Teste (a rotorii installati, per

²²I criteri e le conclusioni dello studio sono riportati nell'apposito Decreto Ministeriale.



gasatura, a doppia/tripla torsione per ritorcitura, ecc.) + Fusi per torcitura/ritorcitura + Altri Fusi (ad anello installati, selfacting, a frizione, per la produzione di ciniglia, ecc.) + Aspi + Garze + Imbozzimatrici o vasche per imbozzimatura + Orditoi sezionali e frazionali + Orditoi per campionari + Annodatrici + Telai a jacquard (navetta, aria, pinza, proiettile, acqua) + Telai a pinza + Telai indemagliabili e/o raschel (rettilinei) per la tessitura a maglia a catena + Altri telai + Macchine circolari monofrontura e bifrontura per la tessitura a maglia in trama + Macchine per stiratura + Macchine per rifinitura e assemblaggio + Specole (macchine) per controllo qualità].

Totale fasi = Somma delle variabili relative alle Fasi della produzione e/o lavorazione: Progettazione (Svolta internamente Conto proprio), Progettazione (Svolta internamente Conto terzi), Progettazione (Affidata a terzi), Prototipia (Svolta internamente Conto proprio), Prototipia (Svolta internamente Conto terzi), Prototipia (Affidata a terzi), Campionatura (Svolta internamente Conto proprio), Campionatura (Svolta internamente Conto terzi), Campionatura (Affidata a terzi), Controllo qualità (Svolta internamente Conto proprio), Controllo qualità (Svolta internamente Conto terzi), Controllo qualità (Affidata a terzi), Preparazione delle fibre (Svolta internamente Conto proprio), Preparazione delle fibre (Svolta internamente Conto terzi), Preparazione delle fibre (Affidata a terzi), Lavorazione del rigenerato (Svolta internamente Conto proprio), Lavorazione del rigenerato (Svolta internamente Conto terzi), Lavorazione del rigenerato (Affidata a terzi), Cardatura (Svolta internamente Conto proprio), Cardatura (Svolta internamente Conto terzi), Cardatura (Affidata a terzi), Pettinatura e ripettinatura (Svolta internamente Conto proprio), Pettinatura e ripettinatura (Svolta internamente Conto terzi), Pettinatura e ripettinatura (Affidata a terzi), Filatura cardata (Svolta internamente Conto proprio), Filatura cardata (Svolta internamente Conto terzi), Filatura cardata (Affidata a terzi), Filatura pettinata (Svolta internamente Conto proprio), Filatura pettinata (Svolta internamente Conto terzi), Filatura pettinata (Affidata a terzi), Filatura open end (Svolta internamente Conto proprio), Filatura open end (Svolta internamente Conto terzi), Filatura open end (Affidata a terzi), Torcitura/ritorcitura (Svolta internamente Conto proprio), Torcitura/ritorcitura (Svolta internamente Conto terzi), Torcitura/ritorcitura (Affidata a terzi), Testurizzazione (Svolta internamente Conto proprio), Testurizzazione (Svolta internamente Conto terzi), Testurizzazione (Affidata a terzi), Roccatatura e dipanatura (Svolta internamente Conto proprio), Roccatatura e dipanatura (Svolta internamente Conto terzi), Roccatatura e dipanatura (Affidata a terzi), Gasatura/vaporizzo (Svolta internamente Conto proprio), Gasatura/vaporizzo (Svolta internamente Conto terzi), Gasatura/vaporizzo (Affidata a terzi), Aspatura (Svolta internamente Conto proprio), Aspatura (Svolta internamente Conto terzi), Aspatura (Affidata a terzi), Garzatura (Svolta internamente Conto proprio), Garzatura (Svolta internamente Conto terzi), Garzatura (Affidata a terzi), Tintura di fibre e/o filato (Svolta internamente Conto proprio), Tintura di fibre e/o filato (Svolta internamente Conto terzi), Tintura di fibre e/o filato (Affidata a terzi), Produzione di ciniglia (Svolta internamente Conto proprio), Produzione di ciniglia (Svolta internamente Conto terzi), Produzione di ciniglia (Affidata a terzi), Orditura (Svolta internamente Conto proprio), Orditura (Svolta internamente Conto terzi), Orditura (Affidata a terzi), Apprettatura/Imbozzimatura (Svolta internamente Conto proprio), Apprettatura/Imbozzimatura (Svolta internamente Conto terzi), Apprettatura/Imbozzimatura (Affidata a terzi), Incorsatura/Annodatura (Svolta internamente Conto proprio), Incorsatura/Annodatura (Svolta internamente Conto terzi), Incorsatura/Annodatura (Affidata a terzi), Tessitura di tessuti ortogonali (Svolta internamente Conto proprio), Tessitura di tessuti ortogonali (Svolta internamente Conto terzi), Tessitura di tessuti ortogonali (Affidata a terzi), Tintura in pezza (Svolta internamente Conto proprio), Tintura in pezza (Svolta internamente Conto terzi), Tintura in pezza (Affidata a terzi), Tessitura di tessuti a maglia (Svolta internamente Conto proprio), Tessitura di tessuti a maglia (Svolta internamente Conto terzi), Tessitura di tessuti a maglia (Affidata a terzi), Taglio (Svolta internamente Conto proprio), Taglio (Svolta internamente Conto terzi), Taglio (Affidata a terzi), Stampa (Svolta internamente Conto proprio), Stampa (Svolta




internamente Conto terzi), Stampa (Affidata a terzi), Confezione (Svolta internamente Conto proprio), Confezione (Svolta internamente Conto terzi), Confezione (Affidata a terzi), Stiro e rifinitura (Svolta internamente Conto proprio), Stiro e rifinitura (Svolta internamente Conto terzi), Stiro e rifinitura (Affidata a terzi), Finissaggio (Svolta internamente Conto proprio), Finissaggio (Svolta internamente Conto terzi), Finissaggio (Affidata a terzi).

Valore aggiunto = Ricavi - [(Costo del venduto e per la produzione di servizi) + (Costo per servizi - Compensi corrisposti ai soci per l'attività di amministratore (società ed enti soggetti all'IRES)) + Costo per il godimento di beni di terzi (canoni di locazione finanziaria e non finanziaria, di noleggio, ecc.) + Spese per prestazioni rese da professionisti esterni + (Oneri diversi di gestione ed altre componenti negative - Utili spettanti agli associati in partecipazione con apporti di solo lavoro - Maggiorazioni fiscali - Componenti negativi derivanti da trasferimenti di azienda o di rami di azienda - Minusvalenze derivanti da operazioni di riconversione produttiva, ristrutturazione o ridimensionamento produttivo, espropri o nazionalizzazioni di beni, alienazione di beni non strumentali all'attività produttiva)].

Valore dei beni strumentali = La variabile è rideterminata in base alla durata dell'attività pari al numero di mesi di attività nel corso del periodo di imposta diviso 12.

Valore dei beni strumentali mobili in proprietà, al netto dei beni di costo unitario non superiore a 516,46 euro = Valore dei beni strumentali - Valore relativo a beni acquisiti in dipendenza di contratti di locazione finanziaria - Spese per l'acquisto di beni strumentali mobili di costo unitario non superiore a 516,46 euro.




ALLEGATO 7

NOTA TECNICA E METODOLOGICA

INDICE SINTETICO DI AFFIDABILITÀ FISCALE

CD15U

TRATTAMENTO IGIENICO E CONFEZIONAMENTO DI LATTE
E DERIVATI



APPLICAZIONE DELL'ISA

L'indice sintetico di affidabilità fiscale (ISA) esprime un giudizio di sintesi sull'affidabilità dei comportamenti fiscali del soggetto.

L'ISA è calcolato come media aritmetica di un insieme d'indicatori elementari e rappresenta il posizionamento del contribuente rispetto a tali indicatori attribuendo al soggetto un valore di sintesi, in scala da 1 a 10, dei singoli indicatori elementari: più basso sarà il valore dell'indice, minore sarà l'affidabilità fiscale del soggetto, più alto sarà il valore, più alta sarà l'attendibilità fiscale del soggetto.


I contribuenti interessati possono indicare ulteriori componenti positivi non risultanti dalle scritture contabili, che concorrono al calcolo degli indicatori elementari, per migliorare il proprio profilo di affidabilità fiscale.

Le attività economiche (ATECO 2007) oggetto dell'indice sintetico di affidabilità fiscale CD15U sono di seguito riportate:

- 10.51.10 - Trattamento igienico del latte
- 10.51.20 - Produzione dei derivati del latte

I criteri generali seguiti per la costruzione dell'indice sintetico di affidabilità fiscale CD15U sono riportati nell'**Allegato 89**.

Di seguito sono rappresentate le modalità di calcolo dell'indice sintetico di affidabilità fiscale CD15U per l'applicazione al singolo contribuente dal periodo di imposta 2021.



MODELLI DI BUSINESS

Ai fini della definizione degli indicatori elementari, i contribuenti interessati all'applicazione dell'ISA CD15U sono classificati in gruppi omogenei che presentano al loro interno caratteristiche il più possibile simili in termini di modalità di operare sul mercato in base al "Modello di Business" (MoB) adottato.

I modelli di business rappresentano la struttura della catena del valore alla base del processo di produzione del bene o del servizio e sono espressione delle differenze fondamentali che derivano dalle diverse articolazioni organizzative con cui tale processo viene effettuato o da specifiche competenze.

Per l'ISA CD15U i MoB individuati sono i seguenti (la numerosità indicata è riferita alle imprese della base dati di costruzione, p.i. 2019):

- **MoB 1 - Imprese che producono soprattutto formaggi duri e semiduri perlopiù con marchio del consorzio** (Numerosità: 394);
- **MoB 2 - Imprese operanti prevalentemente in conto proprio che producono perlopiù formaggi freschi e molli** (Numerosità: 416);
- **MoB 3 - Imprese operanti prevalentemente in conto proprio che producono perlopiù formaggi freschi e molli con marchio proprio** (Numerosità: 566).

Per la descrizione degli elementi che permettono l'assegnazione del contribuente ai MoB si rimanda al **Sub Allegato 7.A**.



INDICATORI ELEMENTARI

Gli indicatori elementari utilizzati ai fini del calcolo dell'indice sintetico di affidabilità fiscale per l'ISA CD15U sono differenziati **in due gruppi**:

1. **Indicatori elementari di affidabilità.** Tali indicatori individuano l'affidabilità di relazioni e rapporti tra grandezze di natura contabile e strutturale, tipici del settore e/o del modello organizzativo di riferimento, all'interno di specifici intervalli di valori su una scala da 1 a 10.

A questo gruppo appartengono gli indicatori elementari:


- Ricavi per addetto;
- Valore aggiunto per addetto;
- Reddito per addetto;
- Durata e decumulo delle scorte.

2. **Indicatori elementari di anomalia.** Tali indicatori segnalano la presenza di profili contabili e/o gestionali atipici rispetto al settore e/o al modello organizzativo di riferimento o evidenziano incongruenze riconducibili ad ingiustificati disallineamenti tra le informazioni dichiarate nei modelli di rilevazione dei dati per l'applicazione degli ISA, ovvero tra queste e le informazioni presenti nei modelli dichiarativi e/o in altre banche dati, con riferimento a diverse annualità d'imposta. Gli indicatori partecipano al calcolo dell'indice sintetico di affidabilità fiscale soltanto quando l'anomalia è presente; trattandosi di indicatori riferibili unicamente ad anomalie, il relativo punteggio di affidabilità fiscale viene misurato o con una scala da 1 a 5 o con il valore 1 che evidenzia la presenza di una grave anomalia.

A questo gruppo appartengono gli indicatori elementari suddivisi nelle successive sezioni:

Gestione caratteristica:

- Costo del venduto e per la produzione di servizi negativo;
- Corrispondenza delle esistenze di prodotti finiti, materie prime e merci con le relative rimanenze;
- Corrispondenza delle esistenze di opere e servizi di durata ultrannuale con le relative rimanenze;
- Copertura delle spese per dipendente;
- Analisi dell'apporto di lavoro delle figure non dipendenti;
- Assenza del numero di associati in partecipazione in presenza dei relativi utili;
- Incidenza dei costi residuali di gestione;



- Margine operativo lordo negativo.

Gestione dei beni strumentali:

- Incidenza degli ammortamenti;
- Incidenza dei costi per beni mobili acquisiti in dipendenza di contratti per locazione finanziaria.


Redditività:

- Reddito operativo negativo;
- Risultato ordinario negativo.

Gestione extra-caratteristica:

- Incidenza degli accantonamenti;
- Incidenza degli oneri finanziari netti sul reddito operativo lordo.

Le formule delle variabili e degli indicatori sono riportate nel **Sub Allegato 7.D**.



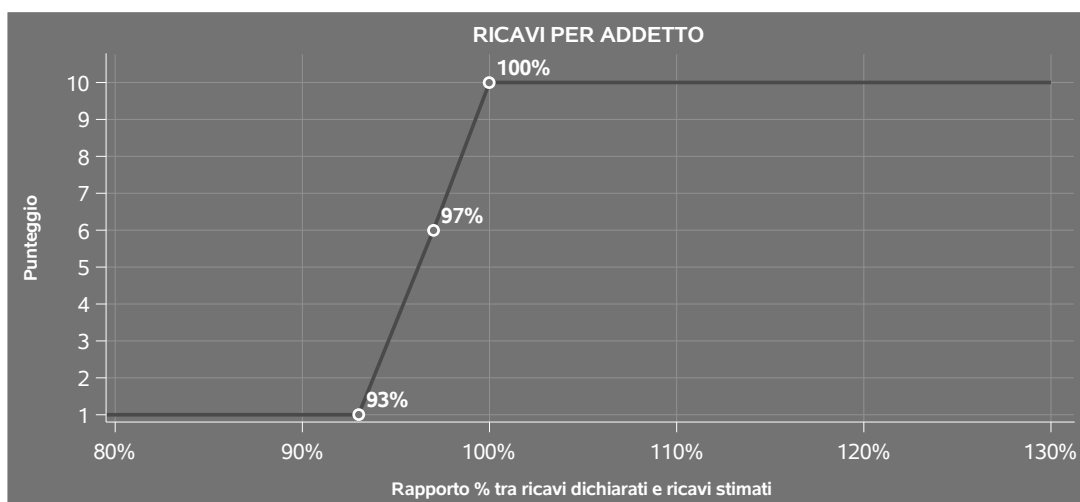
INDICATORI ELEMENTARI DI AFFIDABILITÀ

RICAVI PER ADDETTO

L'indicatore misura l'affidabilità dell'ammontare di ricavi che un'impresa consegue attraverso il processo produttivo con riferimento al contributo di ciascun addetto.

L'indicatore è calcolato come rapporto tra i ricavi dichiarati per addetto e i ricavi per addetto stimati.

A tale indicatore viene associato un punteggio che varia su una scala da 1 a 10. Quando i ricavi dichiarati sono maggiori o uguali rispetto a quelli stimati, ovvero il rapporto tra i ricavi dichiarati e i ricavi stimati presenta un valore pari o superiore ad 1, il punteggio assume valore 10; quando il citato rapporto presenta un valore pari o inferiore alla corrispondente soglia minima di riferimento¹, il punteggio assume valore 1; quando tale rapporto presenta un valore compreso nell'intervallo tra la soglia minima e massima di riferimento, il punteggio è modulato² fra 1 e 10. Nel seguente grafico, per semplicità di rappresentazione, i valori sono rappresentati in forma percentuale approssimata all'intero.



I ricavi stimati sono determinati sulla base di una funzione di regressione dei "Ricavi per addetto" i cui coefficienti e la relativa interpretazione sono riportati nel **Sub Allegato 7.B**.

La stima dei "Ricavi per addetto" è personalizzata per singolo contribuente sulla base di uno specifico "coefficiente individuale", che misura le differenze nella produttività delle imprese (ad

¹La soglia minima di riferimento è pari a $\exp(-0,07593)$, ovvero l'esponenziale dell'errore standard (σ), con segno negativo, dei residui della funzione di stima dei ricavi per addetto.

²Punteggio = $1+9x\{[\text{Indicatore} - \exp(-\sigma)]/[1 - \exp(-\sigma)]\}$



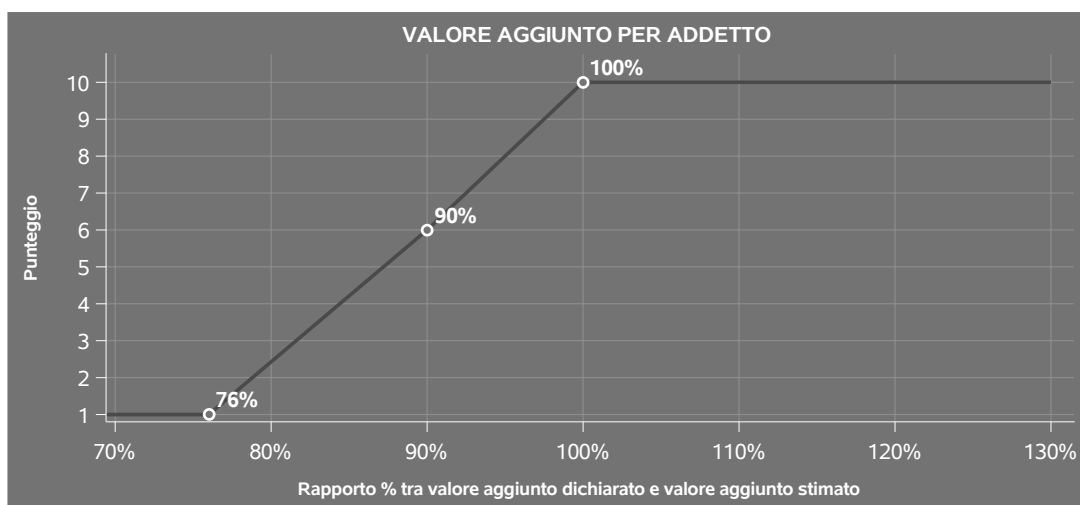
esempio, dovute a diverse abilità manageriali, potere di mercato, ecc.) e che risulta calcolato sulla base dei dati delle otto annualità di imposta precedenti relativi al medesimo contribuente. I criteri per la determinazione del coefficiente individuale sono riportati nell'**Allegato 90**.

VALORE AGGIUNTO PER ADDETTO

L'indicatore misura l'affidabilità del valore aggiunto creato con riferimento al contributo di ciascun addetto.

L'indicatore è calcolato come rapporto tra il valore aggiunto dichiarato per addetto e il valore aggiunto per addetto stimato.


A tale indicatore viene associato un punteggio che varia su una scala da 1 a 10. Quando il valore aggiunto dichiarato è maggiore o uguale rispetto a quello stimato, ovvero il rapporto tra il valore aggiunto dichiarato e il valore aggiunto stimato presenta un valore pari o superiore ad 1, il punteggio assume valore 10; quando il citato rapporto presenta un valore pari o inferiore alla corrispondente soglia minima di riferimento³, il punteggio assume valore 1; quando tale rapporto presenta un valore compreso nell'intervallo tra la soglia minima e massima di riferimento, il punteggio è modulato⁴ fra 1 e 10. Nel seguente grafico, per semplicità di rappresentazione, i valori sono rappresentati in forma percentuale approssimata all'intero.



Il valore aggiunto stimato è determinato sulla base di una funzione di regressione del "Valore aggiunto per addetto" i cui coefficienti e la relativa interpretazione sono riportati nel **Sub Allegato 7.C**.

³La soglia minima di riferimento è pari a $\exp(-0,26815)$, ovvero l'esponenziale dell'errore standard (σ), con segno negativo, dei residui della funzione di stima del valore aggiunto per addetto.

⁴Punteggio = $1+9x\{[\text{Indicatore} - \exp(-\sigma)]/[1 - \exp(-\sigma)]\}$



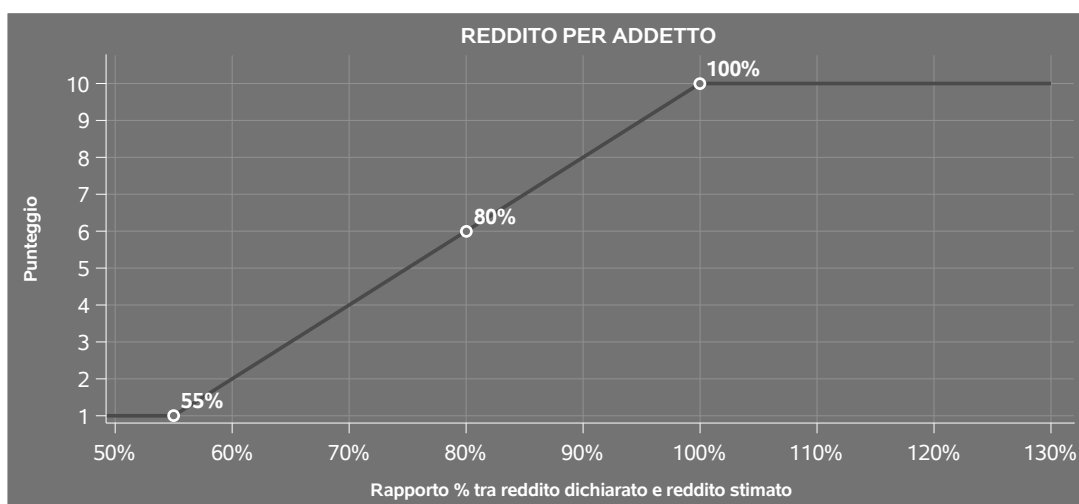
La stima del "Valore aggiunto per addetto" è personalizzata per singolo contribuente sulla base di uno specifico "coefficiente individuale", che misura le differenze nella produttività delle imprese (ad esempio, dovute a diverse abilità manageriali, potere di mercato, ecc.) e che risulta calcolato sulla base dei dati delle otto annualità di imposta precedenti relativi al medesimo contribuente. I criteri per la determinazione del coefficiente individuale sono riportati nell'**Allegato 90**.

REDDITO PER ADDETTO

L'indicatore misura l'affidabilità del reddito che un soggetto economico realizza in un determinato periodo di tempo con riferimento al contributo di ciascun addetto.

L'indicatore è calcolato come rapporto tra il reddito dichiarato per addetto e il reddito per addetto stimato.

A tale indicatore viene associato un punteggio che varia su una scala da 1 a 10. Quando il reddito dichiarato è maggiore o uguale rispetto a quello stimato ovvero il rapporto tra reddito dichiarato e reddito stimato presenta un valore pari o superiore ad 1, il punteggio assume valore 10; quando il citato rapporto presenta un valore pari o inferiore alla corrispondente soglia minima di riferimento⁵ o il reddito dichiarato è negativo, il punteggio assume valore 1; quando tale rapporto presenta un valore compreso nell'intervallo tra la soglia minima e massima di riferimento, il punteggio è modulato⁶ fra 1 e 10. Nel seguente grafico, per semplicità di rappresentazione, i valori sono rappresentati in forma percentuale approssimata all'intero.



⁵La soglia minima di riferimento è pari a $\exp(-0,59047)$, ovvero l'esponenziale della deviazione standard (sigma), con segno negativo, del logaritmo del rapporto tra reddito per addetto dichiarato e reddito per addetto dichiarato più la differenza tra valore aggiunto per addetto stimato e dichiarato.

⁶Punteggio = $1+9x\{[\text{Indicatore} - \exp(-\text{sigma})]/[1 - \exp(-\text{sigma})]\}$



Il reddito stimato è pari alla somma del reddito dichiarato e dell'eventuale maggior valore aggiunto stimato.

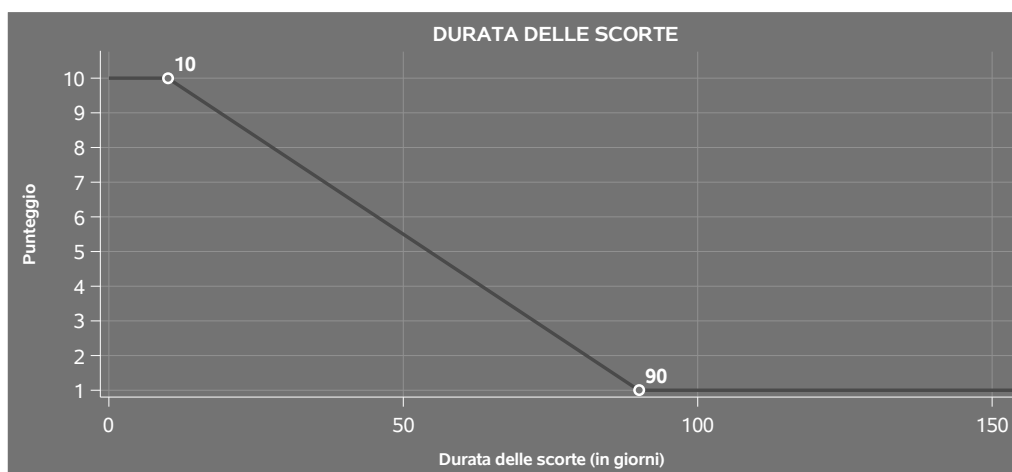
DURATA E DECUMULO DELLE SCORTE

L'indicatore "Durata e decumulo delle scorte" è un indicatore composito costituito dalla media semplice dei punteggi dei due indicatori elementari "Durata delle scorte" e "Decumulo delle scorte".

● DURATA DELLE SCORTE

L'indicatore misura i giorni di permanenza media delle scorte in magazzino.


A tale indicatore viene associato un punteggio che varia su una scala da 1 a 10. Quando la "Durata delle scorte" presenta un valore pari o inferiore alla soglia minima di riferimento, il punteggio assume valore 10; quando la durata delle scorte presenta un valore pari o superiore alla corrispondente soglia massima di riferimento, il punteggio assume valore 1; quando la durata delle scorte presenta un valore compreso nell'intervallo tra la soglia minima e massima di riferimento, il punteggio è modulato⁷ fra 1 e 10.



I dati riportati nel grafico sono riferiti al MoB 3.

Le soglie di riferimento (esprese in numero di giorni) sono differenziate per "Modello di Business" come di seguito riportato:

⁷Punteggio = $10 - 9 \times \frac{(\text{indicatore} - \text{soglia minima})}{(\text{soglia massima} - \text{soglia minima})}$



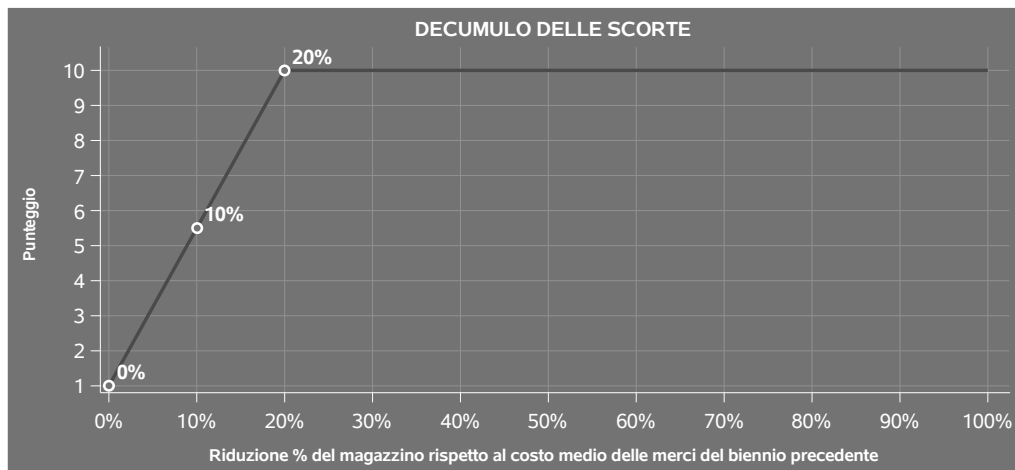
	Modalità di distribuzione	Soglia minima	Soglia massima
MoB 1	Tutti i soggetti	18,00	600,00
MoB 2	Tutti i soggetti	8,00	80,00
MoB 3	Tutti i soggetti	10,00	90,00

Per ogni singolo soggetto, i valori soglia sono ottenuti come media, ponderata con le relative probabilità di appartenenza, dei valori di riferimento individuati per gruppo omogeneo.

● DECUMULO DELLE SCORTE

L'indicatore di "Decumulo delle scorte" fornisce una misura dello smobilizzo delle giacenze di magazzino nel corso dell'anno.

A tale indicatore viene associato un punteggio che varia su una scala da 1 a 10. Quando il "Decumulo delle scorte" presenta un valore pari o inferiore alla soglia minima di riferimento, pari a **zero**, il punteggio assume valore 1; quando il "Decumulo delle scorte" presenta un valore pari o superiore alla corrispondente soglia massima di riferimento (**0,20**), il punteggio assume valore 10; quando il "Decumulo delle scorte" presenta un valore compreso nell'intervallo tra la soglia minima e massima di riferimento, il punteggio è modulato⁸ fra 1 e 10. Nel seguente grafico, per semplicità di rappresentazione, i valori sono rappresentati in forma percentuale.




L'indicatore di "Decumulo delle scorte" è **applicato** quando il suo punteggio è superiore al punteggio dell'indicatore "Durata delle scorte".

⁸Punteggio = 1 + 9x(indicatore/0,20)



In caso di inapplicabilità dell'indicatore "Decumulo delle scorte", il punteggio dell'indicatore composito "Durata e decumulo delle scorte" sarà pari a quello del solo indicatore "Durata delle scorte".



INDICATORI ELEMENTARI DI ANOMALIA

GESTIONE CARATTERISTICA

COSTO DEL VENDUTO E PER LA PRODUZIONE DI SERVIZI NEGATIVO

L'indicatore evidenzia situazioni di anomalia relative al costo del venduto e per la produzione di servizi.

Nel caso in cui tale costo sia negativo, l'indicatore è **applicato** e il relativo punteggio assume valore 1.

CORRISPONDENZA DELLE ESISTENZE DI PRODOTTI FINITI, MATERIE PRIME E MERCI CON LE RELATIVE RIMANENZE

L'indicatore monitora la corrispondenza tra il valore delle "Esistenze iniziali relative a merci, prodotti finiti, materie prime e sussidiarie, semilavorati e ai servizi non di durata ultrannuale", comprensive di quelle relative a prodotti soggetti ad aggio o ricavo fisso, e le relative rimanenze finali dichiarate per il periodo di imposta precedente.

Nel caso in cui la differenza, in valore assoluto, tra i due importi sia superiore a 100 euro più il 5% delle rimanenze finali dell'anno precedente, l'indicatore è **applicato** e il relativo punteggio assume valore 1.

L'indicatore è **applicabile** solo se per il periodo di imposta precedente il contribuente ha applicato gli indici sintetici di affidabilità fiscale per una attività di impresa.

CORRISPONDENZA DELLE ESISTENZE DI OPERE E SERVIZI DI DURATA ULTRANNUALE CON LE RELATIVE RIMANENZE

L'indicatore monitora la corrispondenza tra il valore delle "Esistenze iniziali relative ad opere, forniture e servizi di durata ultrannuale" e le relative rimanenze finali dichiarate per il periodo di imposta precedente.

Nel caso in cui la differenza, in valore assoluto, tra i due importi sia superiore a 100 euro più il 5% delle rimanenze finali dell'anno precedente, l'indicatore è **applicato** e il relativo punteggio assume valore 1.

L'indicatore è **applicabile** solo se per il periodo di imposta precedente il contribuente ha applicato gli indici sintetici di affidabilità fiscale per una attività di impresa.



COPERTURA DELLE SPESE PER DIPENDENTE

L'indicatore verifica che l'impresa generi un valore aggiunto per addetto coerente con le spese per dipendente.

L'indicatore è **calcolato** come rapporto tra le spese per dipendente e il valore aggiunto per addetto⁹. Le spese per dipendente sono calcolate come rapporto tra le "Spese per lavoro dipendente e per altre prestazioni diverse da lavoro dipendente afferenti l'attività dell'impresa", al netto delle "Spese per prestazioni rese da professionisti esterni", delle "Spese per collaboratori coordinati e continuativi" e delle "Spese per compensi corrisposti ai soci per l'attività di amministratore (società di persone)", e il numero dipendenti.

Nel caso in cui il rapporto tra le spese per dipendente e il valore aggiunto per addetto assuma valori superiori all'unità l'indicatore è **applicato** e il relativo punteggio assume valore 1.

ANALISI DELL'APPORTO DI LAVORO DELLE FIGURE NON DIPENDENTI

L'indicatore monitora la corretta compilazione dell'apporto di lavoro delle figure non dipendenti.


A tal fine, per ciascuna figura di addetto non dipendente (collaboratori familiari, familiari diversi, associati in partecipazione, soci amministratori, soci non amministratori) e a seconda della natura giuridica dell'impresa di appartenenza, è stato definito un valore percentuale minimo di apporto di lavoro per addetto, differenziato per numero di addetti per figura di addetto non dipendente (si veda la tabella seguente).

Tale valore rappresenta la soglia minima di riferimento dell'apporto di lavoro delle figure non dipendenti.

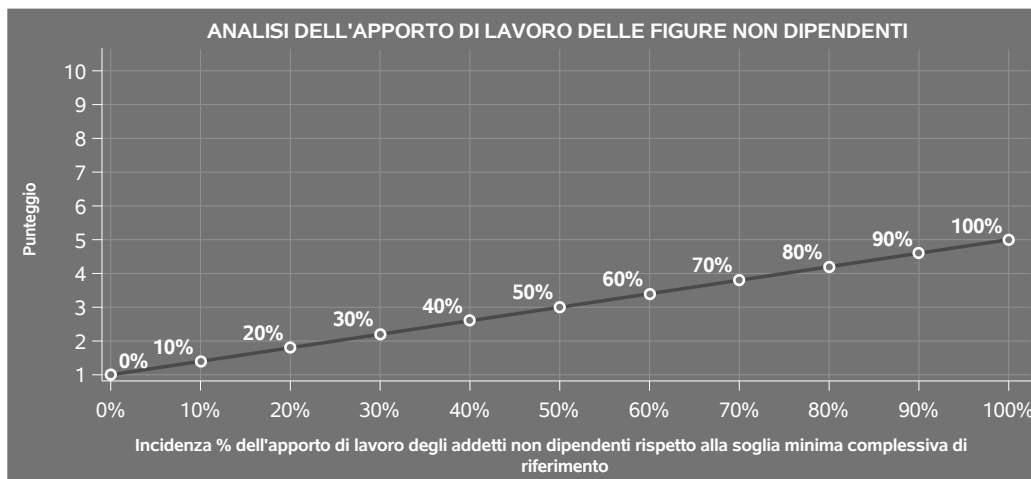
Soglia minima percentuale di apporto di lavoro per addetto delle figure non dipendenti

NATURA GIURIDICA	Numero addetti per figura	COLLABORATORI FAMILIARI	FAMILIARI DIVERSI	ASSOCIATI IN PARTECIPAZIONE	SOCI AMMINISTRATORI	SOCI NON AMMINISTRATORI
Persone fisiche	1	50	30	10		
	2	50	30	8		
	3	50	30	5		
	4	50	30	3		
	5	50	30	2		
	>5	50	30	1		
Società di persone	1		30	10	100	20
	2		30	8	75	15
	3		30	5	67	13
	4		30	3	63	13
	5		30	2	60	8
	>5		30	1	50	4
Società di capitali e enti non commerciali	1		30	10	50	10
	2		30	8	38	8
	3		30	5	33	5
	4		30	3	31	3
	5		30	2	28	2
	>5		30	1	16	1

⁹Quando il denominatore dell'indicatore "Copertura delle spese per dipendente" è non positivo, l'indicatore **non è applicato**.



Nel caso in cui la percentuale complessiva di apporto di lavoro degli addetti non dipendenti dichiarata sia inferiore alla soglia minima complessiva di riferimento, l'indicatore è **applicato** e il relativo punteggio¹⁰ assume un valore compreso tra 1 e 5, come da grafico successivo.



ASSENZA DEL NUMERO DI ASSOCIATI IN PARTECIPAZIONE IN PRESENZA DEI RELATIVI UTILI

L'indicatore evidenzia situazioni di anomalia nei casi di mancata dichiarazione dell'apporto di lavoro degli "Associati in partecipazione" in presenza degli "Utili spettanti agli associati in partecipazione con apporti di solo lavoro".

Nel caso in cui si verifichi tale anomalia, l'indicatore è **applicato** e il relativo punteggio assume valore 1.

INCIDENZA DEI COSTI RESIDUALI DI GESTIONE

L'indicatore verifica che le voci di costo relative agli oneri diversi di gestione e alle altre componenti negative costituiscano una plausibile componente residuale di costo.

L'indicatore è **calcolato** come rapporto percentuale tra i costi residuali di gestione e i costi totali.

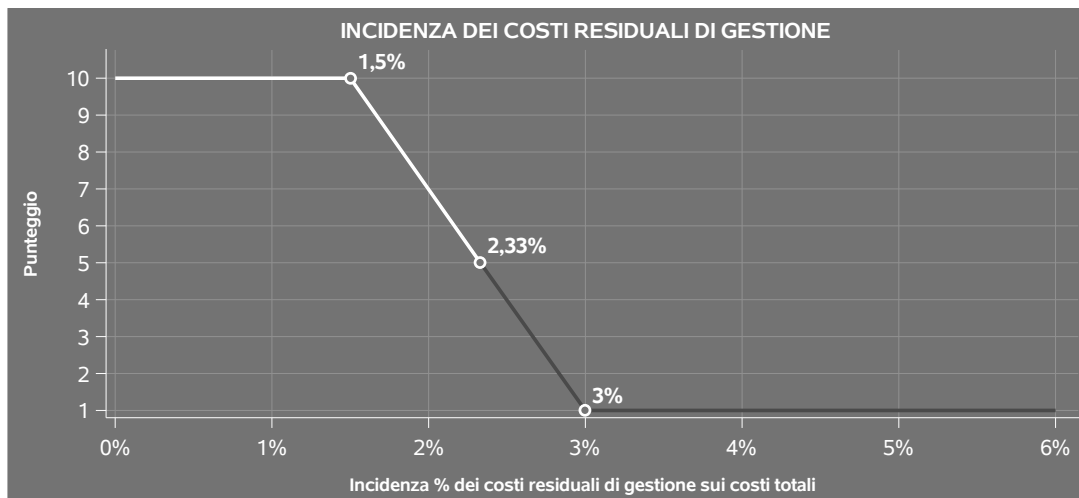
Qualora i costi totali siano uguali a zero, l'indicatore non è **applicabile**.

All'indicatore "Incidenza dei costi residuali di gestione" viene associato un punteggio che varia su una scala da 1 a 10. Quando l'indicatore presenta un valore pari o inferiore alla corrispondente soglia minima di riferimento, il punteggio assume valore 10; quando l'indicatore presenta un valore pari o superiore alla corrispondente soglia massima di riferimento, il punteggio assume valore 1; quando

¹⁰Punteggio = 1+4 x(apporto di lavoro degli addetti non dipendenti/soglia minima complessiva di riferimento)



l'indicatore presenta un valore compreso nell'intervallo tra la soglia minima e massima di riferimento, il punteggio è modulato¹¹ fra 1 e 10.



L'indicatore è **applicato** quando il relativo punteggio è non superiore a 5.

MARGINE OPERATIVO LORDO NEGATIVO

L'indicatore evidenzia situazioni di anomalia relative al margine operativo lordo.

Nel caso in cui detto margine sia negativo e il valore aggiunto sia positivo, l'indicatore è **applicato** e il relativo punteggio assume valore 1.

GESTIONE DEI BENI STRUMENTALI

INCIDENZA DEGLI AMMORTAMENTI

L'indicatore verifica la coerenza tra ammortamenti per beni mobili strumentali e relativo valore.

L'indicatore è **calcolato** come rapporto percentuale tra gli ammortamenti per beni mobili strumentali, al netto dei beni di costo unitario non superiore a 516,46 euro e il valore dei beni strumentali mobili in proprietà, al netto dei beni di costo unitario non superiore a 516,46 euro, parametrato alla quota di mesi di attività nel corso del periodo di imposta (numero di mesi di attività nel corso del periodo di imposta / 12).

Nel caso in cui il valore dell'indicatore sia superiore al valore della soglia massima di riferimento

¹¹Punteggio = 10 - 9 x [(indicatore - soglia minima)/(soglia massima - soglia minima)]



(25%), l'indicatore è **applicato** e il relativo punteggio assume valore 1.

Qualora l'importo degli ammortamenti per beni mobili strumentali, al netto dei beni di costo unitario non superiore a 516,46 euro, sia positivo e il valore dei beni strumentali mobili in proprietà, al netto dei beni di costo unitario non superiore a 516,46 euro, sia pari a zero, l'indicatore è **applicato** e il relativo punteggio assume valore 1.

INCIDENZA DEI COSTI PER BENI MOBILI ACQUISITI IN DIPENDENZA DI CONTRATTI PER LOCAZIONE FINANZIARIA

L'indicatore verifica la coerenza tra canoni di leasing e valore dei relativi beni strumentali acquisiti in leasing.

L'indicatore è **calcolato** come rapporto percentuale tra i "Canoni per beni mobili acquisiti in dipendenza di contratti di locazione finanziaria, ad esclusione dei canoni di leasing fiscalmente deducibili oltre il periodo di durata del contratto", e il "Valore dei beni strumentali mobili relativo a beni acquisiti in dipendenza di contratti di locazione finanziaria", parametrato alla quota di mesi di attività nel corso del periodo di imposta (numero di mesi di attività nel corso del periodo di imposta/12).

Nel caso in cui il valore dell'indicatore sia superiore al valore della soglia massima di riferimento (50%), l'indicatore è **applicato** e il relativo punteggio assume valore 1.

Qualora i "Canoni per beni mobili acquisiti in dipendenza di contratti di locazione finanziaria, ad esclusione dei canoni di leasing fiscalmente deducibili oltre il periodo di durata del contratto", siano positivi e il "Valore dei beni strumentali mobili relativo a beni acquisiti in dipendenza di contratti di locazione finanziaria" sia pari a zero, l'indicatore è **applicato** e il relativo punteggio assume valore 1.

REDDITIVITÀ

REDDITO OPERATIVO NEGATIVO


L'indicatore intercetta le situazioni in cui il reddito operativo è minore di zero.

Qualora si verifichi questa condizione e il margine operativo lordo sia positivo, l'indicatore è **applicato** e il relativo punteggio assume valore 1.

RISULTATO ORDINARIO NEGATIVO

L'indicatore intercetta le situazioni in cui il risultato ordinario è minore di zero.

Qualora si verifichi questa condizione, l'indicatore è **applicato** e il relativo punteggio assume valore 1.



GESTIONE EXTRA-CARATTERISTICA

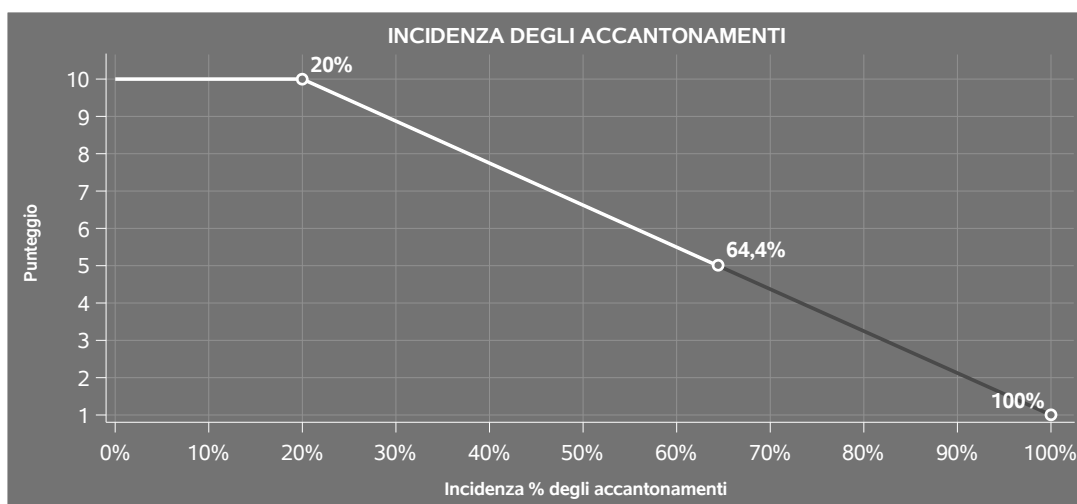
INCIDENZA DEGLI ACCANTONAMENTI

L'indicatore verifica la plausibilità degli accantonamenti rispetto alla capacità dell'impresa di produrre reddito attraverso la propria gestione caratteristica.

L'indicatore è **calcolato** come rapporto percentuale tra gli "Accantonamenti" e il margine operativo lordo.

Qualora gli "Accantonamenti" siano uguali a zero, l'indicatore non è **applicabile**.


All'indicatore "Incidenza degli accantonamenti" viene associato un punteggio che varia su una scala da 1 a 10. Quando l'indicatore presenta un valore pari o inferiore alla corrispondente soglia minima di riferimento (**20%**), il punteggio assume valore 10; quando l'indicatore presenta un valore pari o superiore alla corrispondente soglia massima di riferimento (**100%**), il punteggio assume valore 1; quando l'indicatore presenta un valore compreso nell'intervallo tra la soglia minima e massima di riferimento, il punteggio è modulato¹² fra 1 e 10.



L'indicatore è **applicato** quando il relativo punteggio è non superiore a 5.

Qualora il margine operativo lordo sia non positivo, l'indicatore è **applicato** ed assume punteggio pari ad 1.

¹²Punteggio = 10 - 9 x [(indicatore - soglia minima)/(soglia massima - soglia minima)]



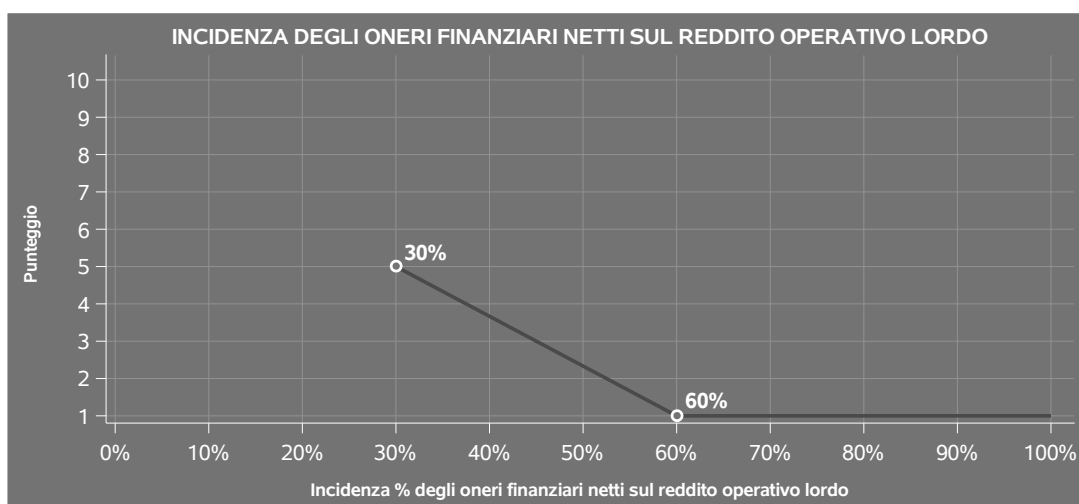
INCIDENZA DEGLI ONERI FINANZIARI NETTI SUL REDDITO OPERATIVO LORDO

L'indicatore verifica la plausibilità dell'indebitamento finanziario dell'impresa, permettendo di evidenziare eventuali squilibri tra la gestione operativa (comprensiva di ammortamenti e canoni per beni mobili acquisiti in dipendenza di contratti di locazione finanziaria) e la gestione finanziaria.

L'indicatore è **calcolato** come rapporto percentuale tra gli oneri finanziari netti e il reddito operativo lordo.

Qualora gli oneri finanziari netti siano non positivi, l'indicatore non è **applicabile**.

All'indicatore "Incidenza degli oneri finanziari netti sul reddito operativo lordo" viene associato un punteggio che varia su una scala da 1 a 5. Quando l'indicatore presenta un valore pari o superiore alla corrispondente soglia massima di riferimento (**60%**) il punteggio assume valore 1; quando l'indicatore presenta un valore superiore alla soglia minima (**30%**) e inferiore alla soglia massima di riferimento, il punteggio è modulato¹³ fra 1 e 5.



Qualora il reddito operativo lordo sia non positivo l'indicatore è **applicato** e assume punteggio pari ad 1.

In assenza di anomalia, l'indicatore non è applicato e il relativo punteggio di affidabilità non è calcolato.

¹³Punteggio = 5 - 4 x [(indicatore - soglia minima)/(soglia massima - soglia minima)]



SUB ALLEGATI


SUB ALLEGATO 7.A - ASSEGNAZIONE AI MOB

In fase di applicazione, per l'assegnazione dei contribuenti ai MoB viene utilizzata una combinazione di due tecniche statistiche di tipo multivariato (analisi fattoriali e modelli di mistura finita) che utilizza le seguenti variabili:

Analisi fattoriale	Nome variabile	Descrizione variabile
Scelte di produzione	QCD_PROD_CP_P	Produzione e/o lavorazione conto proprio
	QCD_PROD_CT_P	Produzione e/o lavorazione conto terzi
	QCD_RICAVI_COMMIT_PRINC_P	Percentuale dei ricavi provenienti dal committente principale
Portafoglio prodotti	MERCE_DURO_SEMIDURO_P	Formaggi duri e/o semiduri
	MERCE_FORMAG_MOLFRE_P	Formaggi freschi e/o molli
Marchio	QCD_MARCHIO_CONSORZIO_P	Produzione con marchio del consorzio (con o senza marchio proprio)
	QCD_MARCHIO_PROP_P	Produzione solo con marchio proprio

Sulla base di tali variabili, il contribuente viene assegnato ad uno o più MoB attraverso l'attribuzione di una probabilità di appartenenza, come descritto nell'**Allegato 89**.


Le matrici ed i vettori per il calcolo delle probabilità di appartenenza ai MoB sono riportati nell'**Allegato 91**.



SUB ALLEGATO 7.B - FUNZIONE "RICAVI PER ADDETTO"

Di seguito viene riportato l'elenco delle variabili e dei coefficienti della funzione di regressione "Ricavi per addetto", con la spiegazione dei coefficienti.

VARIABILI	COEFFICIENTE	INTERPRETAZIONE DEL COEFFICIENTE STIMATO
INPUT PRODUTTIVI		
Valore dei beni strumentali, quota fino a 2.500.000 euro	(*) 0,060018583925933	Un aumento dell'1% della variabile determina un aumento dello 0,06% del Ricavo stimato
Costi produttivi	(*) 0,430436648268806	Un aumento dell'1% della variabile determina un aumento dello 0,43% del Ricavo stimato
Ammortamenti per beni mobili strumentali + Canoni relativi a beni mobili acquisiti in dipendenza di contratti di locazione finanziaria	(*) 0,018599596429505	Un aumento dell'1% della variabile determina un aumento dello 0,02% del Ricavo stimato
Quota dei Collaboratori familiari	0,07005040296018	Un aumento dell'1% della variabile determina un aumento dello 0,07% del Ricavo stimato
VARIABILI STRUTTURALI		
Cooperativa	-0,052792691317499	La condizione di 'Cooperativa' determina una diminuzione del 5,28% del Ricavo stimato
Tipologia di prodotti impiegati nella produzione e/o lavorazione: Latte caprino / 100	-0,077208931544861	Un aumento dell'1% della variabile determina una diminuzione dello 0,08% del Ricavo stimato



VARIABILI	VARIABILI	COEFFICIENTE	INTERPRETAZIONE DEL COEFFICIENTE STIMATO
	Tipologia di prodotti impiegati nella produzione e/o lavorazione: Latte bufalino / 100	0,021569566694589	Un aumento dell'1% della variabile determina un aumento dello 0,02% del Ricavo stimato
MODELLI DI BUSINESS (MoB)	Probabilità di appartenenza al MoB 2 — Imprese operanti prevalentemente in conto proprio che producono perlopiù formaggi freschi e molli	-0,030292619675381	L'appartenenza al MoB determina una diminuzione del 3,03% del Ricavo stimato
	Probabilità di appartenenza al MoB 3 — Imprese operanti prevalentemente in conto proprio che producono perlopiù formaggi freschi e molli con marchio proprio	-0,018879486757609	L'appartenenza al MoB determina una diminuzione dell'1,89% del Ricavo stimato
VARIABILI TERRITORIALI	Territorialità generale a livello comunale relativa ai gruppi 2 o 5	-0,052490093203876	L'appartenenza ai gruppi territoriali considerati determina una diminuzione del 5,25% del Ricavo stimato
MISURE DI CICLO DI SETTORE	Andamento dei prezzi alla produzione dell'industria per l'attività economica 10.51 — Industria lattiero-casearia, trattamento igienico, conservazione del latte	-0,116777140708233	Un aumento dell'1% della variabile di ciclo economico determina una flessione dello 0,11% del Ricavo stimato
ECONOMIE DI SCALA E/O SOSTITUZIONE	(*) (Costi produttivi, quota fino a 4.000.000 euro) elevato a 2	0,047019419808798	Un aumento dell'1% della variabile determina un aumento dello 0,05% del Ricavo stimato



VARIABILI	COEFFICIENTE	INTERPRETAZIONE DEL COEFFICIENTE STIMATO
(Costo del venduto e per la produzione di servizi) x (Valore dei beni strumentali)	—0,001909561834911 (***)	Un aumento dell'1% della variabile determina una diminuzione dello 0,002% del Ricavo stimato
INTERCETTA Valore dell'intercetta del modello di stima	2,015326332900957	
Coefficiente di rivalutazione	1	
Coefficiente individuale Vedasi Allegato 90		

(*) Le variabili contabili (XC) sono utilizzate in stima come $LN[1+XC/(N^{\circ}addetti \times 1.000)]$ o $LN[1+MIN[XC/(N^{\circ}addetti \times 1.000), quota\ valore\ in\ migliaia\ pro\ capite]]$


(**) Le variabili numeriche (XN) sono utilizzate in stima come $LN[1+XN/(N^{\circ}addetti)]$ o $LN[1+MIN[XN/(N^{\circ}addetti), quota\ valore\ pro\ capite]]$

(***) La variabile relativa al numero degli addetti è utilizzata in stima come $LN(1+N^{\circ}addetti)$

(****) Ciascuna variabile (XS) del prodotto è utilizzata in stima come $LN(1+XS)$

Le variabili dipendenti sono utilizzate in stima come $LN[1+YC/(N^{\circ}addetti \times 1.000)]$, dove: YC è uguale a Ricavi oppure Compensi oppure Valore aggiunto.


Le misure di ciclo settoriale relative al periodo di imposta di applicazione saranno pubblicate con apposito Decreto ai sensi dell'art. 9-bis comma 2 del DL 50 del 24 aprile 2017 convertito nella Legge n. 96 del 21 giugno 2017.




SUB ALLEGATO 7.C - FUNZIONE "VALORE AGGIUNTO PER ADDETTO"

Di seguito viene riportato l'elenco delle variabili e dei coefficienti della funzione di regressione "Valore aggiunto per addetto", con la spiegazione dei coefficienti.

VARIABILI	VARIABILI	COEFFICIENTE	INTERPRETAZIONE DEL COEFFICIENTE STIMATO
INPUT PRODUTTIVI	Valore dei beni strumentali, quota fino a 2.500.000 euro	(*) 0,109955965339472	Un aumento dell'1% della variabile determina un aumento dello 0,11% del VA stimato
	Costi produttivi	(*) 0,231741654485124	Un aumento dell'1% della variabile determina un aumento dello 0,23% del VA stimato
	Ammortamenti per beni mobili strumentali	(*) 0,076770828187515	Un aumento dell'1% della variabile determina un aumento dello 0,08% del VA stimato
VARIABILI STRUTTURALI	Cooperativa	-0,173812970634185	La condizione di 'Cooperativa' determina una diminuzione del 17,38% del VA stimato
	Tipologia di prodotti impiegati nella produzione e/o lavorazione: Latte caprino / 100	-0,149746507455624	Un aumento dell'1% della variabile determina una diminuzione dello 0,15% del VA stimato
	Tipologia di prodotti impiegati nella produzione e/o lavorazione: Latte bufalino / 100	0,084083574082351	Un aumento dell'1% della variabile determina un aumento dello 0,08% del VA stimato



VARIABILI	COEFFICIENTE	INTERPRETAZIONE DEL COEFFICIENTE STIMATO
Prodotti ottenuti e/o lavorati: Yogurt / 100	-0,261814794606093	Un aumento dell'1% della variabile determina una diminuzione dello 0,26% del VA stimato
MODELLI DI BUSINESS (MoB)		
Probabilità di appartenenza al MoB 2 — Imprese operanti prevalentemente in conto proprio che producono perlopiù formaggi freschi e molli	-0,166960250438577	L'appartenenza al MoB determina una diminuzione del 16,70% del VA stimato
Probabilità di appartenenza al MoB 3 — Imprese operanti prevalentemente in conto proprio che producono perlopiù formaggi freschi e molli con marchio proprio	-0,098657518183595	L'appartenenza al MoB determina una diminuzione del 9,87% del VA stimato
VARIABILI TERRITORIALI		
Territorialità generale a livello comunale relativa ai gruppi 2 o 5	-0,1466339870072	L'appartenenza ai gruppi territoriali considerati determina una diminuzione del 14,66% del VA stimato
MISURE DI CICLO DI SETTORE		
Andamento della media dei ricavi del settore	0,371778165408972	Una diminuzione dell'1% della variabile di ciclo economico determina una flessione dello 0,37% del VA stimato
ECONOMIE DI SCALA E/O SOSTITUZIONE		
(Costi produttivi, quota fino a 4.000.000 euro) elevato a 2	0,013444947930302	Un aumento dell'1% della variabile determina un aumento dello 0,01% del VA stimato
(Costo del venduto e per la produzione di servizi) x (Valore dei beni strumentali)	-0,001490091381905	Un aumento dell'1% della variabile determina una diminuzione dello 0,001% del VA stimato



VARIABILI	COEFFICIENTE	INTERPRETAZIONE DEL COEFFICIENTE STIMATO
INTERCETTA	1,565165232923839	
Coefficiente di rivalutazione	1,040967954340293	
Coefficiente individuale		

(*) Le variabili contabili (XC) sono utilizzate in stima come $LN[1+XC/(N^{addetti} \times 1.000)]$ o $LN[1+MIN(XC/(N^{addetti} \times 1.000))]$, quota valore in migliaia pro capite]]


(**) Le variabili numeriche (XN) sono utilizzate in stima come $LN[1+XN/(N^{addetti})]$ o $LN[1+MIN(XN/(N^{addetti}))]$, quota valore pro capite]]

(***) La variabile relativa al numero degli addetti è utilizzata in stima come $LN(1+N^{addetti})$

(****) Ciascuna variabile (XS) del prodotto è utilizzata in stima come $LN(1+XS)$

Le variabili dipendenti sono utilizzate in stima come $LN[1+YC/(N^{addetti} \times 1.000)]$, dove: YC è uguale a Ricavi oppure Compensi oppure Valore aggiunto.

Le misure di ciclo settoriale relative al periodo di imposta di applicazione saranno pubblicate con apposito Decreto ai sensi dell'art. 9-bis comma 2 del DL 50 del 24 aprile 2017 convertito nella Legge n. 96 del 21 giugno 2017.



SUB ALLEGATO 7.D - FORMULE DELLE VARIABILI E DEGLI INDICATORI

Di seguito sono riportate le formule delle variabili e degli indicatori economico-contabili utilizzati nell'ISA CD15U:

Addetti ¹⁴ (**ditte individuali**) = Titolare + Numero dipendenti + Numero collaboratori coordinati e continuativi che prestano attività prevalentemente nell'impresa + Numero collaboratori dell'impresa familiare e coniuge dell'azienda coniugale + Numero familiari diversi che prestano attività nell'impresa + Numero associati in partecipazione.

Addetti (società) = Numero dipendenti + Numero collaboratori coordinati e continuativi che prestano attività prevalentemente nell'impresa + Numero familiari diversi che prestano attività nell'impresa + Numero associati in partecipazione + Numero soci amministratori + Numero soci non amministratori + Numero amministratori non soci.

Ammortamenti per beni mobili strumentali, al netto dei beni di costo unitario non superiore a 516,46 euro = Ammortamenti per beni mobili strumentali - Spese per l'acquisto di beni strumentali mobili di costo unitario non superiore a 516,46 euro.

Cooperativa = 1 se Cooperativa (1= a mutualità prevalente; 2= altra cooperativa) è maggiore di zero; altrimenti assume valore pari a zero.

Costi produttivi = Costo del venduto e per la produzione di servizi + Costo per servizi - Compensi corrisposti ai soci per l'attività di amministratore (società ed enti soggetti all'IRES) + Canoni per beni mobili acquisiti in dipendenza di contratti di locazione non finanziaria e di noleggio + Spese per lavoro dipendente e per altre prestazioni diverse da lavoro dipendente afferenti l'attività dell'impresa - Compensi corrisposti ai soci per l'attività di amministratore (società di persone).

Costi residuali di gestione = Oneri diversi di gestione ed altre componenti negative - Perdite su crediti - Utili spettanti agli associati in partecipazione con apporti di solo lavoro - Maggiorazioni fiscali - Componenti negativi derivanti da trasferimenti di azienda o di rami di azienda - Minusvalenze derivanti da operazioni di riconversione produttiva, ristrutturazione o ridimensionamento produttivo, espropri o nazionalizzazioni di beni, alienazione di beni non strumentali all'attività produttiva - Quote di accantonamento annuale al TFR per forme pensionistiche complementari e somme erogate agli iscritti ai fondi di previdenza del personale dipendente - Oneri per imposte e tasse.

Costi totali = Costi produttivi + Oneri diversi di gestione ed altre componenti negative - Perdite su crediti - Utili spettanti agli associati in partecipazione con apporti di solo lavoro - Maggiorazioni fiscali - Componenti negativi derivanti da trasferimenti di azienda o di rami di azienda - Minusvalenze derivanti da operazioni di riconversione produttiva, ristrutturazione o ridimensionamento produttivo, espropri o nazionalizzazioni di beni, alienazione di

¹⁴Il titolare è pari a uno. Il numero collaboratori dell'impresa familiare e coniuge dell'azienda coniugale, il numero familiari diversi che prestano attività nell'impresa, il numero associati in partecipazione, il numero soci amministratori e il numero soci non amministratori sono pari alla relativa percentuale di lavoro prestato diviso 100. Il numero collaboratori coordinati e continuativi che prestano attività prevalentemente nell'impresa, il numero amministratori non soci e il titolare sono rideterminati in base alla durata dell'attività pari al numero di mesi di attività nel corso del periodo di imposta diviso 12. Il numero addetti non può essere inferiore a ("Numero di mesi di attività nel corso del periodo di imposta" diviso 12).



beni non strumentali all'attività produttiva - Quote di accantonamento annuale al TFR per forme pensionistiche complementari e somme erogate agli iscritti ai fondi di previdenza del personale dipendente - Oneri per imposte e tasse.

Costo del venduto e per la produzione di servizi¹⁵ = [Esistenze iniziali relative a merci, prodotti finiti, materie prime e sussidiarie, semilavorati e ai servizi non di durata ultrannuale + Costi per l'acquisto di materie prime, sussidiarie, semilavorati e merci e per la produzione di servizi - Beni distrutti o sottratti relativi a materie prime, sussidiarie, semilavorati, merci e prodotti finiti] - Rimanenze finali relative a merci, prodotti finiti, materie prime e sussidiarie, semilavorati e ai servizi non di durata ultrannuale.

Decumulo delle scorte¹⁶ = [(Esistenze iniziali relative a merci, prodotti finiti, materie prime e sussidiarie, semilavorati e ai servizi non di durata ultrannuale - Rimanenze finali relative a merci, prodotti finiti, materie prime e sussidiarie, semilavorati e ai servizi non di durata ultrannuale)]/[(Costi per l'acquisto di materie prime, sussidiarie, semilavorati e merci e per la produzione di servizi relativi al periodo di imposta precedente (per gli ISA con trattamento ad aggio è neutralizzata la componente ad aggio o ricavo fisso) + Costi per l'acquisto di materie prime, sussidiarie, semilavorati e merci e per la produzione di servizi relativi a due periodi di imposta precedenti (per gli ISA con trattamento ad aggio è neutralizzata la componente ad aggio o ricavo fisso))/2].

Durata delle scorte = [(Esistenze iniziali relative a merci, prodotti finiti, materie prime e sussidiarie, semilavorati e ai servizi non di durata ultrannuale + Rimanenze finali relative a merci, prodotti finiti, materie prime e sussidiarie, semilavorati e ai servizi non di durata ultrannuale)/2] × 365 / (Costo del venduto e per la produzione di servizi).

Margine operativo lordo = Valore aggiunto - (Spese per lavoro dipendente e per altre prestazioni diverse da lavoro dipendente afferenti l'attività dell'impresa - Spese per prestazioni rese da professionisti esterni - Compensi corrisposti ai soci per l'attività di amministratore (società di persone)).

Numero dipendenti = (Numero delle giornate retribuite - Numero delle giornate di sospensione, C.I.G. e simili del personale dipendente) diviso 312.

Oneri finanziari netti = Interessi e altri oneri finanziari - Risultato della gestione finanziaria.

Quota dei Collaboratori familiari = [(Numero collaboratori dell'impresa familiare e coniuge dell'azienda coniugale + Numero familiari diversi che prestano attività nell'impresa)] / (Addetti).

Reddito = Risultato ordinario + Altri proventi considerati ricavi di cui alla lettera f) dell'art. 85, comma 1, del TUIR + Altri proventi e componenti positivi - Oneri diversi di gestione ed altre componenti negative di cui componenti negativi derivanti da trasferimenti di azienda o di rami di azienda - Oneri diversi di gestione ed altre componenti negative di cui minusvalenze derivanti da operazioni di riconversione produttiva, ristrutturazione o ridimensionamento produttivo, espropri o nazionalizzazioni di beni, alienazione di beni non strumentali all'attività produttiva.

Reddito operativo = Margine operativo lordo - Ammortamenti - Accantonamenti.

¹⁵ Ad esclusione dell'utilizzo nell'ambito dell'indicatore elementare di anomalia relativo al "costo del venduto e per la produzione di servizi", se la variabile è minore di zero, viene posta uguale a zero.

¹⁶ Quando il denominatore dell'indicatore "Decumulo delle scorte" è nullo, l'indicatore non è applicato.



Reddito operativo lordo = Reddito operativo + Ammortamenti + Canoni per beni mobili acquisiti in dipendenza di contratti di locazione finanziaria, ad esclusione dei canoni di leasing fiscalmente deducibili oltre il periodo di durata del contratto.

Ricavi = Ricavi di cui ai commi 1 (Lett. a) e b)) e 2 dell'art. 85 del TUIR + (Altri proventi considerati ricavi - Altri proventi considerati ricavi di cui alla lettera f) dell'art. 85, comma 1, del TUIR) + Rimanenze finali relative ad opere, forniture e servizi di durata ultrannuale - Esistenze iniziali relative ad opere, forniture e servizi di durata ultrannuale + Ulteriori componenti positivi per migliorare il profilo di affidabilità.

Risultato ordinario = Reddito operativo + Risultato della gestione finanziaria - Interessi e altri oneri finanziari + Incrementi di immobilizzazioni per lavori interni.

Territorialità generale a livello comunale ¹⁷

La territorialità è applicata a livello comunale.

Gruppo 1 - Aree con livello di benessere elevato, istruzione superiore, sistema economico locale organizzato;

Gruppo 2 - Aree con livello di benessere non elevato, bassa scolarità, sistema economico locale poco sviluppato e basato prevalentemente su attività commerciali;

Gruppo 3 - Aree ad elevata urbanizzazione con notevole grado di benessere, istruzione superiore e caratterizzate da sistemi locali con servizi terziari evoluti;

Gruppo 4 - Aree caratterizzate dalla presenza di piccoli comuni con organizzazione spiccatamente artigianale dell'attività produttiva e livello medio di benessere;

Gruppo 5 - Aree di marcata arretratezza economica, basso livello di benessere e scolarità poco sviluppata.

Il valore del gruppo territoriale di riferimento è calcolato come rapporto tra il numero delle unità locali compilate che appartengono al gruppo territoriale di riferimento e il numero totale delle unità locali compilate.

Una unità locale è compilata se è compilato il comune dell'unità locale.


Se non risulta compilata alcuna unità locale occorre far riferimento al comune del domicilio fiscale qualora presente.

Valore aggiunto = Ricavi - [(Costo del venduto e per la produzione di servizi) + (Costo per servizi - Compensi corrisposti ai soci per l'attività di amministratore (società ed enti soggetti all'IRES)) + Costo per il godimento di beni di terzi (canoni di locazione finanziaria e non finanziaria, di noleggio, ecc.) + Spese per prestazioni rese da professionisti esterni + (Oneri diversi di gestione ed altre componenti negative - Utili spettanti agli associati in partecipazione con apporti di solo lavoro - Maggiorazioni fiscali - Componenti negativi derivanti da trasferimenti di azienda o di rami di azienda - Minusvalenze derivanti da operazioni di riconversione produttiva, ristrutturazione o ridimensionamento produttivo, espropri o nazionalizzazioni di beni, alienazione di beni non strumentali all'attività produttiva)].

Valore dei beni strumentali = La variabile è rideterminata in base alla durata dell'attività pari al numero di mesi di attività nel corso del periodo di imposta diviso 12.

Valore dei beni strumentali mobili in proprietà, al netto dei beni di costo unitario non superiore a 516,46 euro = Valore dei beni strumentali - Valore relativo a beni acquisiti in dipendenza di contratti di locazione finanziaria - Spese per l'acquisto di beni strumentali mobili di costo unitario non superiore a 516,46 euro.

¹⁷ I criteri e le conclusioni dello studio sono riportati nell'apposito Decreto Ministeriale.



ALLEGATO 8

NOTA TECNICA E METODOLOGICA

INDICE SINTETICO DI AFFIDABILITÀ FISCALE

CD17U

FABBRICAZIONE DI PRODOTTI IN GOMMA E PLASTICA



APPLICAZIONE DELL'ISA

L'indice sintetico di affidabilità fiscale (ISA) esprime un giudizio di sintesi sull'affidabilità dei comportamenti fiscali del soggetto.

L'ISA è calcolato come media aritmetica di un insieme d'indicatori elementari e rappresenta il posizionamento del contribuente rispetto a tali indicatori attribuendo al soggetto un valore di sintesi, in scala da 1 a 10, dei singoli indicatori elementari: più basso sarà il valore dell'indice, minore sarà l'affidabilità fiscale del soggetto, più alto sarà il valore, più alta sarà l'attendibilità fiscale del soggetto.

I contribuenti interessati possono indicare ulteriori componenti positivi non risultanti dalle scritture contabili, che concorrono al calcolo degli indicatori elementari, per migliorare il proprio profilo di affidabilità fiscale.

Le attività economiche (ATECO 2007) oggetto dell'indice sintetico di affidabilità fiscale CD17U sono di seguito riportate:

- 22.19.09 - Fabbricazione di altri prodotti in gomma nca
- 22.21.00 - Fabbricazione di lastre, fogli, tubi e profilati in materie plastiche
- 22.22.00 - Fabbricazione di imballaggi in materie plastiche
- 22.23.01 - Fabbricazione di rivestimenti elastici per pavimenti (vinile, linoleum eccetera)
- 22.23.02 - Fabbricazione di porte, finestre, intelaiature eccetera in plastica per l'edilizia
- 22.23.09 - Fabbricazione di altri articoli in plastica per l'edilizia
- 22.29.02 - Fabbricazione di oggetti per l'ufficio e la scuola in plastica
- 22.29.09 - Fabbricazione di altri articoli in materie plastiche nca
- 27.33.09 - Fabbricazione di altre attrezzature per cablaggio
- 32.91.00 - Fabbricazione di scope e spazzole
- 32.99.12 - Fabbricazione di articoli in plastica per la sicurezza personale
- 33.19.02 - Riparazione di prodotti in gomma

I criteri generali seguiti per la costruzione dell'indice sintetico di affidabilità fiscale CD17U sono riportati nell'**Allegato 89**.

Di seguito sono rappresentate le modalità di calcolo dell'indice sintetico di affidabilità fiscale CD17U per l'applicazione al singolo contribuente dal periodo di imposta 2021.



MODELLI DI BUSINESS

Ai fini della definizione degli indicatori elementari, i contribuenti interessati all'applicazione dell'ISA CD17U sono classificati in gruppi omogenei che presentano al loro interno caratteristiche il più possibile simili in termini di modalità di operare sul mercato in base al "Modello di Business" (MoB) adottato.

I modelli di business rappresentano la struttura della catena del valore alla base del processo di produzione del bene o del servizio e sono espressione delle differenze fondamentali che derivano dalle diverse articolazioni organizzative con cui tale processo viene effettuato o da specifiche competenze.

Per l'ISA CD17U i MoB individuati sono i seguenti (la numerosità indicata è riferita alle imprese della base dati di costruzione, p.i. 2019):

- **MoB 1 - Imprese che realizzano prodotti prevalentemente mediante assemblaggio** (Numerosità: 516);
- **MoB 2 - Imprese che producono prevalentemente imballaggi flessibili** (Numerosità: 462);
- **MoB 3 - Imprese che realizzano altri prodotti mediante altri processi** (Numerosità: 812). Si tratta di imprese che realizzano prodotti non riconducibili alle categorie principali del settore, mediante processi diversi da quelli che caratterizzano gli altri MoB;
- **MoB 4 - Imprese che producono prevalentemente parti ed accessori per il settore meccanica/trasporti/elettrico/elettronico ed articoli tecnici industriali mediante processi vari** (Numerosità: 555). Si tratta di imprese che producono in particolare parti ed accessori per il settore meccanica/trasporti/elettrico/elettronico ed articoli tecnici industriali mediante vari processi, ad eccezione dello stampaggio ad iniezione;
- **MoB 5 - Imprese caratterizzate da una forte dipendenza dal committente principale** (Numerosità: 116);
- **MoB 6 - Imprese che realizzano prevalentemente prodotti per il settore edile** (Numerosità: 502);
- **MoB 7 - Imprese che producono prevalentemente imballaggi rigidi** (Numerosità: 388);
- **MoB 8 - Imprese a processo produttivo integrato con produzione e lavorazione stampi** (Numerosità: 172). Si tratta di imprese che realizzano prodotti di vario tipo, partendo dalla produzione e dalla lavorazione degli stampi utilizzati per la loro fabbricazione;



- **MoB 9 - Imprese che producono prevalentemente parti ed accessori per il settore meccanica/trasporti/elettrico/elettronico ed articoli tecnici industriali mediante stampaggio a iniezione** (Numerosità: 594). Queste imprese producono soprattutto parti ed accessori per il settore meccanica/trasporti/elettrico/elettronico ed articoli tecnici industriali mediante stampaggio ad iniezione;
- **MoB 10 - Imprese che realizzano prodotti prevalentemente mediante estrusione** (Numerosità: 318);
- **MoB 11 - Imprese che realizzano prodotti prevalentemente mediante termoformatura** (Numerosità: 387);
- **MoB 12 - Imprese che realizzano prodotti prevalentemente mediante stampaggio ad iniezione** (Numerosità: 692).

Per la descrizione degli elementi che permettono l'assegnazione del contribuente ai MoB si rimanda al **Sub Allegato 8.A**.



INDICATORI ELEMENTARI

Gli indicatori elementari utilizzati ai fini del calcolo dell'indice sintetico di affidabilità fiscale per l'ISA CD17U sono differenziati **in due gruppi**:

1. **Indicatori elementari di affidabilità.** Tali indicatori individuano l'affidabilità di relazioni e rapporti tra grandezze di natura contabile e strutturale, tipici del settore e/o del modello organizzativo di riferimento, all'interno di specifici intervalli di valori su una scala da 1 a 10.

A questo gruppo appartengono gli indicatori elementari:

- Ricavi per addetto;
- Valore aggiunto per addetto;
- Reddito per addetto;
- Durata e decumulo delle scorte.

2. **Indicatori elementari di anomalia.** Tali indicatori segnalano la presenza di profili contabili e/o gestionali atipici rispetto al settore e/o al modello organizzativo di riferimento o evidenziano incongruenze riconducibili ad ingiustificati disallineamenti tra le informazioni dichiarate nei modelli di rilevazione dei dati per l'applicazione degli ISA, ovvero tra queste e le informazioni presenti nei modelli dichiarativi e/o in altre banche dati, con riferimento a diverse annualità d'imposta. Gli indicatori partecipano al calcolo dell'indice sintetico di affidabilità fiscale soltanto quando l'anomalia è presente; trattandosi di indicatori riferibili unicamente ad anomalie, il relativo punteggio di affidabilità fiscale viene misurato o con una scala da 1 a 5 o con il valore 1 che evidenzia la presenza di una grave anomalia.

A questo gruppo appartengono gli indicatori elementari suddivisi nelle successive sezioni:

Gestione caratteristica:

- Costo del venduto e per la produzione di servizi negativo;
- Corrispondenza delle esistenze di prodotti finiti, materie prime e merci con le relative rimanenze;
- Corrispondenza delle esistenze di opere e servizi di durata ultrannuale con le relative rimanenze;
- Copertura delle spese per dipendente;
- Analisi dell'apporto di lavoro delle figure non dipendenti;
- Assenza del numero di associati in partecipazione in presenza dei relativi utili;
- Incidenza dei costi residuali di gestione;



- Margine operativo lordo negativo.

Gestione dei beni strumentali:

- Incidenza degli ammortamenti;
- Incidenza dei costi per beni mobili acquisiti in dipendenza di contratti per locazione finanziaria.


Redditività:

- Reddito operativo negativo;
- Risultato ordinario negativo.

Gestione extra-caratteristica:

- Incidenza degli accantonamenti;
- Incidenza degli oneri finanziari netti sul reddito operativo lordo.

Le formule delle variabili e degli indicatori sono riportate nel **Sub Allegato 8.D**.



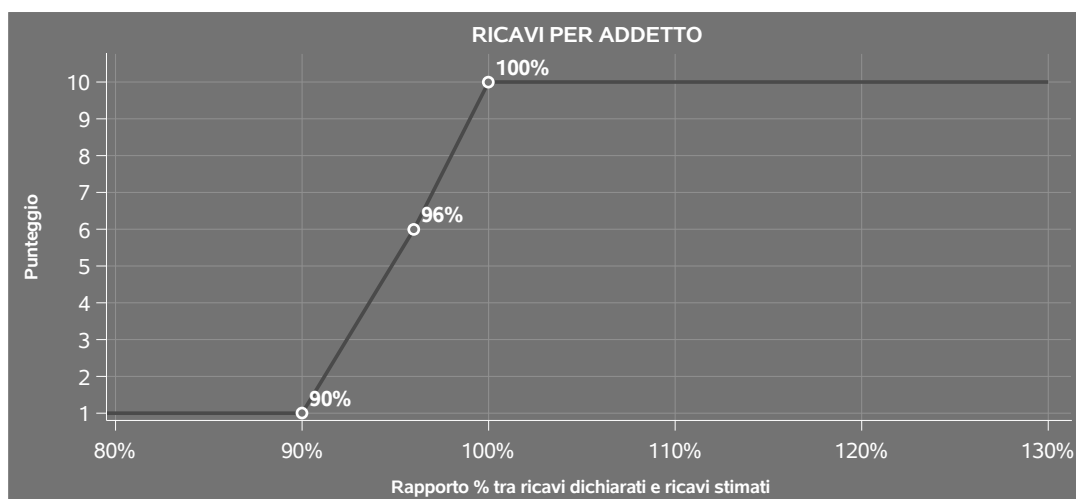
INDICATORI ELEMENTARI DI AFFIDABILITÀ

RICAVI PER ADDETTO

L'indicatore misura l'affidabilità dell'ammontare di ricavi che un'impresa consegue attraverso il processo produttivo con riferimento al contributo di ciascun addetto.

L'indicatore è calcolato come rapporto tra i ricavi dichiarati per addetto e i ricavi per addetto stimati.

A tale indicatore viene associato un punteggio che varia su una scala da 1 a 10. Quando i ricavi dichiarati sono maggiori o uguali rispetto a quelli stimati, ovvero il rapporto tra i ricavi dichiarati e i ricavi stimati presenta un valore pari o superiore ad 1, il punteggio assume valore 10; quando il citato rapporto presenta un valore pari o inferiore alla corrispondente soglia minima di riferimento¹, il punteggio assume valore 1; quando tale rapporto presenta un valore compreso nell'intervallo tra la soglia minima e massima di riferimento, il punteggio è modulato² fra 1 e 10. Nel seguente grafico, per semplicità di rappresentazione, i valori sono rappresentati in forma percentuale approssimata all'intero.




I ricavi stimati sono determinati sulla base di una funzione di regressione dei "Ricavi per addetto" i cui coefficienti e la relativa interpretazione sono riportati nel **Sub Allegato 8.B**.

La stima dei "Ricavi per addetto" è personalizzata per singolo contribuente sulla base di uno specifico "coefficiente individuale", che misura le differenze nella produttività delle imprese (ad

¹La soglia minima di riferimento è pari a $\exp(-0,10520)$, ovvero l'esponenziale dell'errore standard (σ), con segno negativo, dei residui della funzione di stima dei ricavi per addetto.

²Punteggio = $1+9x\{[\text{indicatore} - \exp(-\sigma)]/[1 - \exp(-\sigma)]\}$



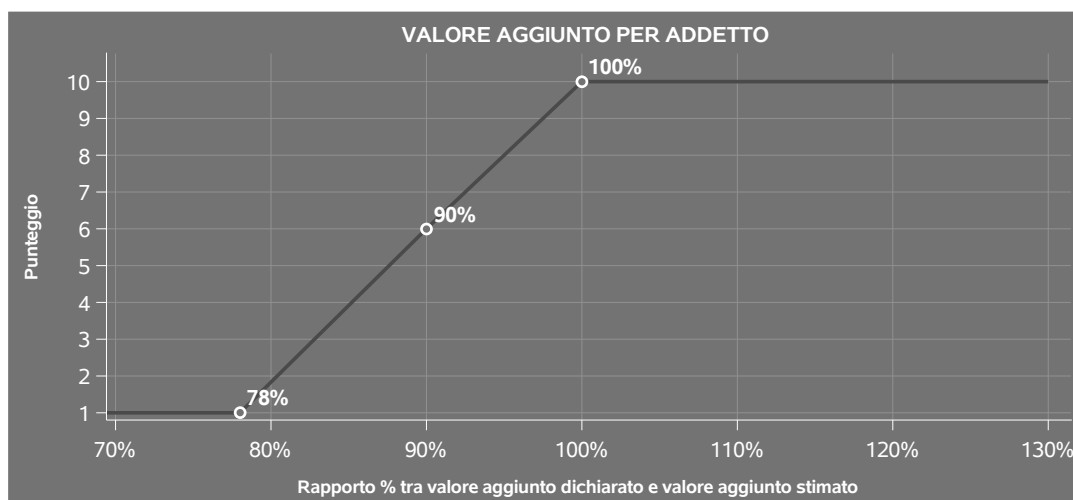
esempio, dovute a diverse abilità manageriali, potere di mercato, ecc.) e che risulta calcolato sulla base dei dati delle otto annualità di imposta precedenti relativi al medesimo contribuente. I criteri per la determinazione del coefficiente individuale sono riportati nell'**Allegato 90**.

VALORE AGGIUNTO PER ADDETTO

L'indicatore misura l'affidabilità del valore aggiunto creato con riferimento al contributo di ciascun addetto.

L'indicatore è calcolato come rapporto tra il valore aggiunto dichiarato per addetto e il valore aggiunto per addetto stimato.


A tale indicatore viene associato un punteggio che varia su una scala da 1 a 10. Quando il valore aggiunto dichiarato è maggiore o uguale rispetto a quello stimato, ovvero il rapporto tra il valore aggiunto dichiarato e il valore aggiunto stimato presenta un valore pari o superiore ad 1, il punteggio assume valore 10; quando il citato rapporto presenta un valore pari o inferiore alla corrispondente soglia minima di riferimento³, il punteggio assume valore 1; quando tale rapporto presenta un valore compreso nell'intervallo tra la soglia minima e massima di riferimento, il punteggio è modulato⁴ fra 1 e 10. Nel seguente grafico, per semplicità di rappresentazione, i valori sono rappresentati in forma percentuale approssimata all'intero.



Il valore aggiunto stimato è determinato sulla base di una funzione di regressione del "Valore aggiunto per addetto" i cui coefficienti e la relativa interpretazione sono riportati nel **Sub Allegato 8.C**.

³La soglia minima di riferimento è pari a $\exp(-0,25371)$, ovvero l'esponenziale dell'errore standard (σ), con segno negativo, dei residui della funzione di stima del valore aggiunto per addetto.

⁴Punteggio = $1+9x\{[\text{indicatore} - \exp(-\sigma)]/[1 - \exp(-\sigma)]\}$



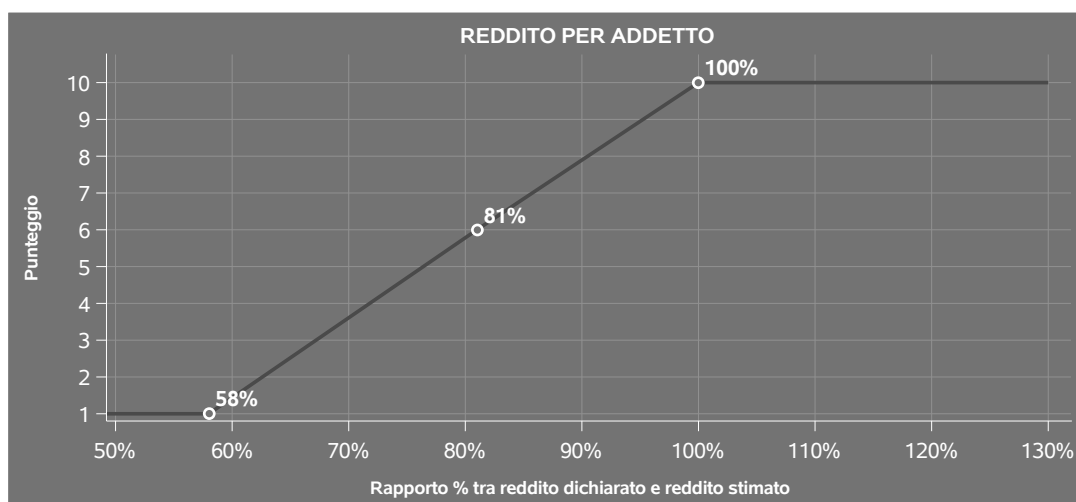
La stima del "Valore aggiunto per addetto" è personalizzata per singolo contribuente sulla base di uno specifico "coefficiente individuale", che misura le differenze nella produttività delle imprese (ad esempio, dovute a diverse abilità manageriali, potere di mercato, ecc.) e che risulta calcolato sulla base dei dati delle otto annualità di imposta precedenti relativi al medesimo contribuente. I criteri per la determinazione del coefficiente individuale sono riportati nell'**Allegato 90**.

REDDITO PER ADDETTO

L'indicatore misura l'affidabilità del reddito che un soggetto economico realizza in un determinato periodo di tempo con riferimento al contributo di ciascun addetto.


L'indicatore è calcolato come rapporto tra il reddito dichiarato per addetto e il reddito per addetto stimato.

A tale indicatore viene associato un punteggio che varia su una scala da 1 a 10. Quando il reddito dichiarato è maggiore o uguale rispetto a quello stimato ovvero il rapporto tra reddito dichiarato e reddito stimato presenta un valore pari o superiore ad 1, il punteggio assume valore 10; quando il citato rapporto presenta un valore pari o inferiore alla corrispondente soglia minima di riferimento⁵ o il reddito dichiarato è negativo, il punteggio assume valore 1; quando tale rapporto presenta un valore compreso nell'intervallo tra la soglia minima e massima di riferimento, il punteggio è modulato⁶ fra 1 e 10. Nel seguente grafico, per semplicità di rappresentazione, i valori sono rappresentati in forma percentuale approssimata all'intero.



⁵La soglia minima di riferimento è pari a $\exp(-0,54060)$, ovvero l'esponenziale della deviazione standard (σ), con segno negativo, del logaritmo del rapporto tra reddito per addetto dichiarato e reddito per addetto dichiarato più la differenza tra valore aggiunto per addetto stimato e dichiarato.

⁶Punteggio = $1+9x\{[\text{indicatore} - \exp(-\sigma)]/[1 - \exp(-\sigma)]\}$



Il reddito stimato è pari alla somma del reddito dichiarato e dell'eventuale maggior valore aggiunto stimato.

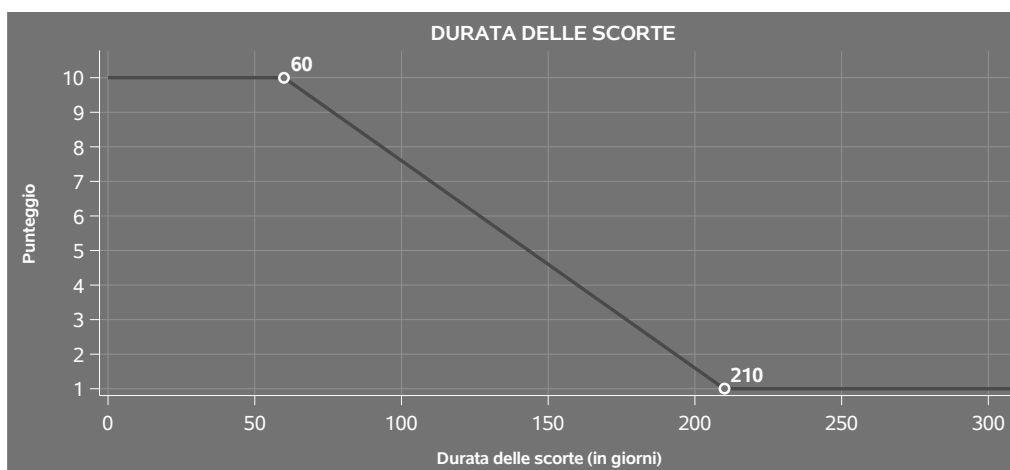
DURATA E DECUMULO DELLE SCORTE

L'indicatore "Durata e decumulo delle scorte" è un indicatore composito costituito dalla media semplice dei punteggi dei due indicatori elementari "Durata delle scorte" e "Decumulo delle scorte".

● DURATA DELLE SCORTE

L'indicatore misura i giorni di permanenza media delle scorte in magazzino.


A tale indicatore viene associato un punteggio che varia su una scala da 1 a 10. Quando la "Durata delle scorte" presenta un valore pari o inferiore alla soglia minima di riferimento, il punteggio assume valore 10; quando la durata delle scorte presenta un valore pari o superiore alla corrispondente soglia massima di riferimento, il punteggio assume valore 1; quando la durata delle scorte presenta un valore compreso nell'intervallo tra la soglia minima e massima di riferimento, il punteggio è modulato⁷ fra 1 e 10.



I dati riportati nel grafico sono riferiti al MoB 6.

Le soglie di riferimento (esprese in numero di giorni) sono differenziate per "Modello di Business" come di seguito riportato:

⁷Punteggio = $10 - 9 \times \frac{(\text{indicatore} - \text{soglia minima})}{(\text{soglia massima} - \text{soglia minima})}$



	Modalità di distribuzione	Soglia minima	Soglia massima
MoB 1	Tutti i soggetti	30,00	180,00
MoB 2	Tutti i soggetti	30,00	150,00
MoB 3	Tutti i soggetti	30,00	180,00
MoB 4	Tutti i soggetti	30,00	150,00
MoB 5	Tutti i soggetti	30,00	120,00
MoB 6	Tutti i soggetti	60,00	210,00
MoB 7	Tutti i soggetti	60,00	180,00
MoB 8	Tutti i soggetti	30,00	210,00
MoB 9	Tutti i soggetti	30,00	150,00
MoB 10	Tutti i soggetti	60,00	210,00
MoB 11	Tutti i soggetti	30,00	180,00
MoB 12	Tutti i soggetti	30,00	180,00


Per ogni singolo soggetto, i valori soglia sono ottenuti come media, ponderata con le relative probabilità di appartenenza, dei valori di riferimento individuati per gruppo omogeneo.

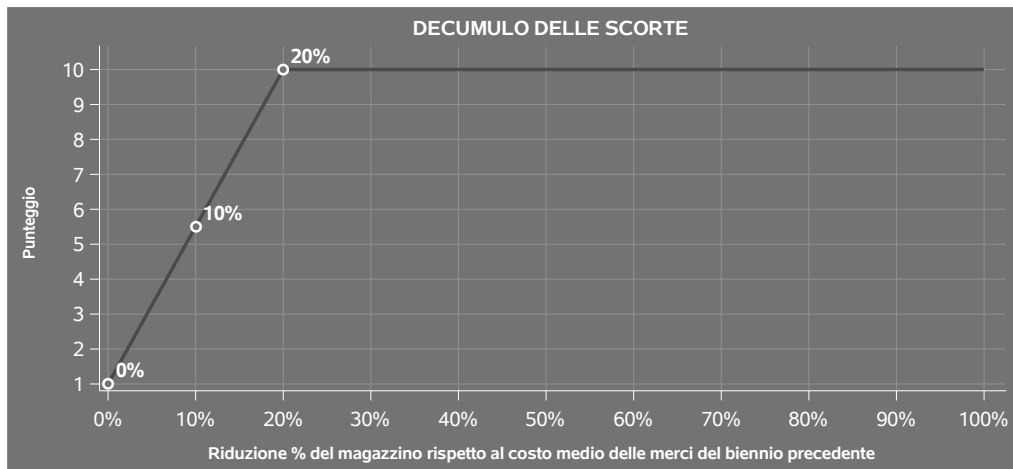
● DECUMULO DELLE SCORTE

L'indicatore di "Decumulo delle scorte" fornisce una misura dello smobilizzo delle giacenze di magazzino nel corso dell'anno.

A tale indicatore viene associato un punteggio che varia su una scala da 1 a 10. Quando il "Decumulo delle scorte" presenta un valore pari o inferiore alla soglia minima di riferimento, pari a **zero**, il punteggio assume valore 1; quando il "Decumulo delle scorte" presenta un valore pari o superiore alla corrispondente soglia massima di riferimento (**0,20**), il punteggio assume valore 10; quando il "Decumulo delle scorte" presenta un valore compreso nell'intervallo tra la soglia minima e massima di riferimento, il punteggio è modulato⁸ fra 1 e 10. Nel seguente grafico, per semplicità di rappresentazione, i valori sono rappresentati in forma percentuale.

⁸Punteggio = 1 + 9x(indicatore/0,20)





L'indicatore di "Decumulo delle scorte" è **applicato** quando il suo punteggio è superiore al punteggio dell'indicatore "Durata delle scorte".

In caso di inapplicabilità dell'indicatore "Decumulo delle scorte", il punteggio dell'indicatore composito "Durata e decumulo delle scorte" sarà pari a quello del solo indicatore "Durata delle scorte".



INDICATORI ELEMENTARI DI ANOMALIA

GESTIONE CARATTERISTICA

COSTO DEL VENDUTO E PER LA PRODUZIONE DI SERVIZI NEGATIVO

L'indicatore evidenzia situazioni di anomalia relative al costo del venduto e per la produzione di servizi.

Nel caso in cui tale costo sia negativo, l'indicatore è **applicato** e il relativo punteggio assume valore 1.

CORRISPONDENZA DELLE ESISTENZE DI PRODOTTI FINITI, MATERIE PRIME E MERCI CON LE RELATIVE RIMANENZE

L'indicatore monitora la corrispondenza tra il valore delle "Esistenze iniziali relative a merci, prodotti finiti, materie prime e sussidiarie, semilavorati e ai servizi non di durata ultrannuale", comprensive di quelle relative a prodotti soggetti ad aggio o ricavo fisso, e le relative rimanenze finali dichiarate per il periodo di imposta precedente.

Nel caso in cui la differenza, in valore assoluto, tra i due importi sia superiore a 100 euro più il 5% delle rimanenze finali dell'anno precedente, l'indicatore è **applicato** e il relativo punteggio assume valore 1.


L'indicatore è **applicabile** solo se per il periodo di imposta precedente il contribuente ha applicato gli indici sintetici di affidabilità fiscale per una attività di impresa.

CORRISPONDENZA DELLE ESISTENZE DI OPERE E SERVIZI DI DURATA ULTRANNUALE CON LE RELATIVE RIMANENZE

L'indicatore monitora la corrispondenza tra il valore delle "Esistenze iniziali relative ad opere, forniture e servizi di durata ultrannuale" e le relative rimanenze finali dichiarate per il periodo di imposta precedente.

Nel caso in cui la differenza, in valore assoluto, tra i due importi sia superiore a 100 euro più il 5% delle rimanenze finali dell'anno precedente, l'indicatore è **applicato** e il relativo punteggio assume valore 1.

L'indicatore è **applicabile** solo se per il periodo di imposta precedente il contribuente ha applicato gli indici sintetici di affidabilità fiscale per una attività di impresa.



COPERTURA DELLE SPESE PER DIPENDENTE

L'indicatore verifica che l'impresa generi un valore aggiunto per addetto coerente con le spese per dipendente.

L'indicatore è **calcolato** come rapporto tra le spese per dipendente e il valore aggiunto per addetto⁹. Le spese per dipendente sono calcolate come rapporto tra le "Spese per lavoro dipendente e per altre prestazioni diverse da lavoro dipendente afferenti l'attività dell'impresa", al netto delle "Spese per prestazioni rese da professionisti esterni", delle "Spese per collaboratori coordinati e continuativi" e delle "Spese per compensi corrisposti ai soci per l'attività di amministratore (società di persone)", e il numero dipendenti.

Nel caso in cui il rapporto tra le spese per dipendente e il valore aggiunto per addetto assuma valori superiori all'unità l'indicatore è **applicato** e il relativo punteggio assume valore 1.

ANALISI DELL'APPORTO DI LAVORO DELLE FIGURE NON DIPENDENTI

L'indicatore monitora la corretta compilazione dell'apporto di lavoro delle figure non dipendenti.

A tal fine, per ciascuna figura di addetto non dipendente (collaboratori familiari, familiari diversi, associati in partecipazione, soci amministratori, soci non amministratori) e a seconda della natura giuridica dell'impresa di appartenenza, è stato definito un valore percentuale minimo di apporto di lavoro per addetto, differenziato per numero di addetti per figura di addetto non dipendente (si veda la tabella seguente).

Tale valore rappresenta la soglia minima di riferimento dell'apporto di lavoro delle figure non dipendenti.

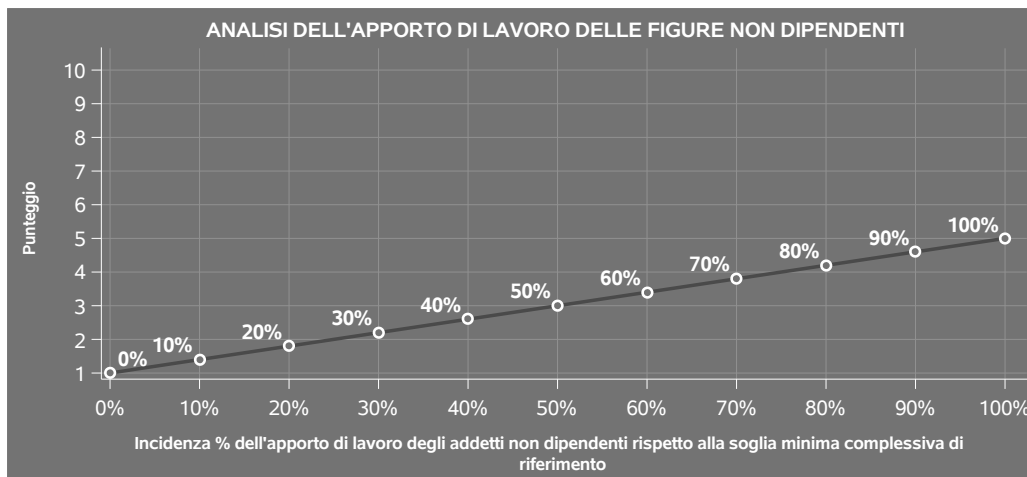
Soglia minima percentuale di apporto di lavoro per addetto delle figure non dipendenti

NATURA GIURIDICA	Numero addetti per figura	COLLABORATORI FAMILIARI	FAMILIARI DIVERSI	ASSOCIATI IN PARTECIPAZIONE	SOCI AMMINISTRATORI	SOCI NON AMMINISTRATORI
Persone fisiche	1	50	30	10		
	2	50	30	8		
	3	50	30	5		
	4	50	30	3		
	5	50	30	2		
	>5	50	30	1		
Società di persone	1		30	10	100	20
	2		30	8	75	15
	3		30	5	67	13
	4		30	3	63	13
	5		30	2	60	8
	>5		30	1	50	4
Società di capitali e enti non commerciali	1		30	10	50	10
	2		30	8	38	8
	3		30	5	33	5
	4		30	3	31	3
	5		30	2	28	2
	>5		30	1	16	1

⁹Quando il denominatore dell'indicatore "Copertura delle spese per dipendente" è non positivo, l'indicatore **non è applicato**.



Nel caso in cui la percentuale complessiva di apporto di lavoro degli addetti non dipendenti dichiarata sia inferiore alla soglia minima complessiva di riferimento, l'indicatore è **applicato** e il relativo punteggio¹⁰ assume un valore compreso tra 1 e 5, come da grafico successivo.



ASSENZA DEL NUMERO DI ASSOCIATI IN PARTECIPAZIONE IN PRESENZA DEI RELATIVI UTILI

L'indicatore evidenzia situazioni di anomalia nei casi di mancata dichiarazione dell'apporto di lavoro degli "Associati in partecipazione" in presenza degli "Utili spettanti agli associati in partecipazione con apporti di solo lavoro".

Nel caso in cui si verifichi tale anomalia, l'indicatore è **applicato** e il relativo punteggio assume valore 1.

INCIDENZA DEI COSTI RESIDUALI DI GESTIONE

L'indicatore verifica che le voci di costo relative agli oneri diversi di gestione e alle altre componenti negative costituiscano una plausibile componente residuale di costo.

L'indicatore è **calcolato** come rapporto percentuale tra i costi residuali di gestione e i costi totali.

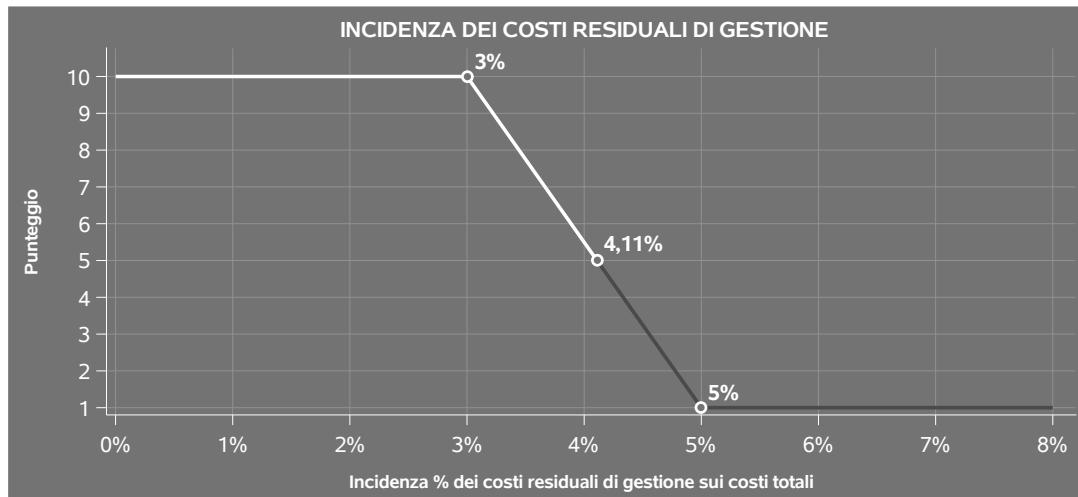
Qualora i costi totali siano uguali a zero, l'indicatore non è **applicabile**.

All'indicatore "Incidenza dei costi residuali di gestione" viene associato un punteggio che varia su una scala da 1 a 10. Quando l'indicatore presenta un valore pari o inferiore alla corrispondente soglia minima di riferimento, il punteggio assume valore 10; quando l'indicatore presenta un valore pari o superiore alla corrispondente soglia massima di riferimento, il punteggio assume valore 1; quando

¹⁰Punteggio = 1+4 x(apporto di lavoro degli addetti non dipendenti/soglia minima complessiva di riferimento)



l'indicatore presenta un valore compreso nell'intervallo tra la soglia minima e massima di riferimento, il punteggio è modulato¹¹ fra 1 e 10.



L'indicatore è **applicato** quando il relativo punteggio è non superiore a 5.

MARGINE OPERATIVO LORDO NEGATIVO

L'indicatore evidenzia situazioni di anomalia relative al margine operativo lordo.

Nel caso in cui detto margine sia negativo e il valore aggiunto sia positivo, l'indicatore è **applicato** e il relativo punteggio assume valore 1.

GESTIONE DEI BENI STRUMENTALI

INCIDENZA DEGLI AMMORTAMENTI

L'indicatore verifica la coerenza tra ammortamenti per beni mobili strumentali e relativo valore.

L'indicatore è **calcolato** come rapporto percentuale tra gli ammortamenti per beni mobili strumentali, al netto dei beni di costo unitario non superiore a 516,46 euro e il valore dei beni strumentali mobili in proprietà, al netto dei beni di costo unitario non superiore a 516,46 euro, parametrato alla quota di mesi di attività nel corso del periodo di imposta (numero di mesi di attività nel corso del periodo di imposta / 12).

Nel caso in cui il valore dell'indicatore sia superiore al valore della soglia massima di riferimento

¹¹Punteggio = 10 - 9 x [(indicatore - soglia minima)/(soglia massima - soglia minima)]



(25%), l'indicatore è **applicato** e il relativo punteggio assume valore 1.

Qualora l'importo degli ammortamenti per beni mobili strumentali, al netto dei beni di costo unitario non superiore a 516,46 euro, sia positivo e il valore dei beni strumentali mobili in proprietà, al netto dei beni di costo unitario non superiore a 516,46 euro, sia pari a zero, l'indicatore è **applicato** e il relativo punteggio assume valore 1.

INCIDENZA DEI COSTI PER BENI MOBILI ACQUISITI IN DIPENDENZA DI CONTRATTI PER LOCAZIONE FINANZIARIA

L'indicatore verifica la coerenza tra canoni di leasing e valore dei relativi beni strumentali acquisiti in leasing.

L'indicatore è **calcolato** come rapporto percentuale tra i "Canoni per beni mobili acquisiti in dipendenza di contratti di locazione finanziaria, ad esclusione dei canoni di leasing fiscalmente deducibili oltre il periodo di durata del contratto", e il "Valore dei beni strumentali mobili relativo a beni acquisiti in dipendenza di contratti di locazione finanziaria", parametrato alla quota di mesi di attività nel corso del periodo di imposta (numero di mesi di attività nel corso del periodo di imposta/12).

Nel caso in cui il valore dell'indicatore sia superiore al valore della soglia massima di riferimento (55%), l'indicatore è **applicato** e il relativo punteggio assume valore 1.

Qualora i "Canoni per beni mobili acquisiti in dipendenza di contratti di locazione finanziaria, ad esclusione dei canoni di leasing fiscalmente deducibili oltre il periodo di durata del contratto", siano positivi e il "Valore dei beni strumentali mobili relativo a beni acquisiti in dipendenza di contratti di locazione finanziaria" sia pari a zero, l'indicatore è **applicato** e il relativo punteggio assume valore 1.

REDDITIVITÀ

REDDITO OPERATIVO NEGATIVO

L'indicatore intercetta le situazioni in cui il reddito operativo è minore di zero.

Qualora si verifichi questa condizione e il margine operativo lordo sia positivo, l'indicatore è **applicato** e il relativo punteggio assume valore 1.

RISULTATO ORDINARIO NEGATIVO

L'indicatore intercetta le situazioni in cui il risultato ordinario è minore di zero.

Qualora si verifichi questa condizione, l'indicatore è **applicato** e il relativo punteggio assume valore 1.



GESTIONE EXTRA-CARATTERISTICA

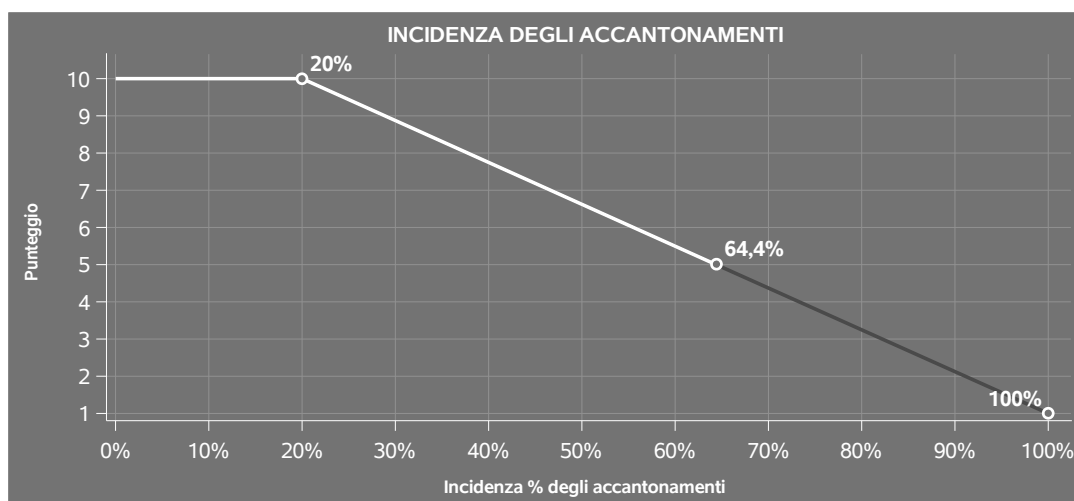
INCIDENZA DEGLI ACCANTONAMENTI

L'indicatore verifica la plausibilità degli accantonamenti rispetto alla capacità dell'impresa di produrre reddito attraverso la propria gestione caratteristica.

L'indicatore è **calcolato** come rapporto percentuale tra gli "Accantonamenti" e il margine operativo lordo.

Qualora gli "Accantonamenti" siano uguali a zero, l'indicatore non è **applicabile**.

All'indicatore "Incidenza degli accantonamenti" viene associato un punteggio che varia su una scala da 1 a 10. Quando l'indicatore presenta un valore pari o inferiore alla corrispondente soglia minima di riferimento (**20%**), il punteggio assume valore 10; quando l'indicatore presenta un valore pari o superiore alla corrispondente soglia massima di riferimento (**100%**), il punteggio assume valore 1; quando l'indicatore presenta un valore compreso nell'intervallo tra la soglia minima e massima di riferimento, il punteggio è modulato¹² fra 1 e 10.



L'indicatore è **applicato** quando il relativo punteggio è non superiore a 5.

Qualora il margine operativo lordo sia non positivo, l'indicatore è **applicato** ed assume punteggio pari ad 1.

¹²Punteggio = 10 - 9 x [(indicatore - soglia minima)/(soglia massima - soglia minima)]



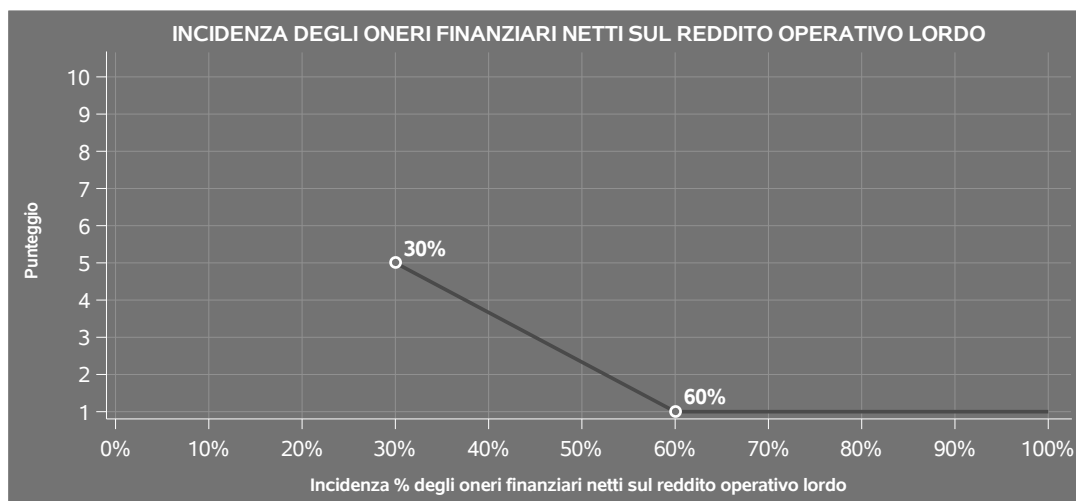
INCIDENZA DEGLI ONERI FINANZIARI NETTI SUL REDDITO OPERATIVO LORDO

L'indicatore verifica la plausibilità dell'indebitamento finanziario dell'impresa, permettendo di evidenziare eventuali squilibri tra la gestione operativa (comprensiva di ammortamenti e canoni per beni mobili acquisiti in dipendenza di contratti di locazione finanziaria) e la gestione finanziaria.

L'indicatore è **calcolato** come rapporto percentuale tra gli oneri finanziari netti e il reddito operativo lordo.

Qualora gli oneri finanziari netti siano non positivi, l'indicatore non è **applicabile**.

All'indicatore "Incidenza degli oneri finanziari netti sul reddito operativo lordo" viene associato un punteggio che varia su una scala da 1 a 5. Quando l'indicatore presenta un valore pari o superiore alla corrispondente soglia massima di riferimento (**60%**) il punteggio assume valore 1; quando l'indicatore presenta un valore superiore alla soglia minima (**30%**) e inferiore alla soglia massima di riferimento, il punteggio è modulato¹³ fra 1 e 5.



Qualora il reddito operativo lordo sia non positivo l'indicatore è **applicato** e assume punteggio pari ad 1.

In assenza di anomalia, l'indicatore non è applicato e il relativo punteggio di affidabilità non è calcolato.

¹³Punteggio = 5 - 4 x [(indicatore - soglia minima)/(soglia massima - soglia minima)]



SUB ALLEGATI

SUB ALLEGATO 8.A - ASSEGNAZIONE AI MOB

In fase di applicazione, per l'assegnazione dei contribuenti ai MoB viene utilizzata una combinazione di due tecniche statistiche di tipo multivariato (analisi fattoriali e modelli di mistura finita) che utilizza le seguenti variabili:

Analisi fattoriale	Nome variabile	Descrizione variabile
Relazione con l'impresa committente	NUM_COM23	Numero committenti: da 2 a 5 committenti oppure oltre 5 committenti
	NUM_COM1	Numero committenti: 1 committente
	NEW_QCD_RICAVI_COMMIT_PRINC_P	Percentuale dei ricavi provenienti dal committente principale
	MATPROD_TZ_SEMILAV_NEW	Percentuale di materie prime e semilavorati di proprietà di terzi
Prodotti	PREV_ACCES_ART_INDUS_P	Parti ed accessori per il settore meccanica/trasporti/ elettrico/elettronico ed articoli tecnici industriali (Prevalente)
	PREV_EDILIZIA_P	Prodotti per il settore edilizio (Prevalente)
	PREV_IMB_FLESSIB_P	Imballaggi flessibili (Prevalente)
	PREV_IMB_RIGID_P	Imballaggi rigidi (Prevalente)
	PREV_ALTRI_PROD_P	Altri prodotti (Prevalente)
Fasi della produzione/lavorazione	NEW_FASE_INT_ESTRUSIONE_SN	Fasi della produzione e/o lavorazione: Estrusione/trafilatura – Svolte internamente
	NEW_FASE_INT_STAMPO_SN	Fasi della produzione e/o lavorazione: Produzione stampi – Svolte internamente



Analisi fattoriale	Nome variabile	Descrizione variabile
	NEW_FASE_INT_LMR_STAMPO_SN	Fasi della produzione e/o lavorazione: Lavorazione/manutenzione/rifinitura stampi – Svolte internamente
	NEW_FASE_INT_STAMPA_IN_SN	Fasi della produzione e/o lavorazione: Stampaggio ad iniezione – Svolte internamente
	NEW_FASE_INT_TERMOFORMAT_SN	Fasi della produzione e/o lavorazione: Termoformatura – Svolte internamente
	NEW_FASE_INT_ASSEMB_SN	Fasi della produzione e/o lavorazione: Assemblaggio al banco o in linea – Svolte internamente

Sulla base di tali variabili, il contribuente viene assegnato ad uno o più MoB attraverso l'attribuzione di una probabilità di appartenenza, come descritto nell'**Allegato 89**.


Le matrici ed i vettori per il calcolo delle probabilità di appartenenza ai MoB sono riportati nell'**Allegato 91**.




SUB ALLEGATO 8.B - FUNZIONE "RICAVI PER ADDETTO"

Di seguito viene riportato l'elenco delle variabili e dei coefficienti della funzione di regressione "Ricavi per addetto", con la spiegazione dei coefficienti.


VARIABILI	COEFFICIENTE	INTERPRETAZIONE DEL COEFFICIENTE STIMATO
INPUT PRODUTTIVI		
Ammortamenti per beni mobili strumentali	(*) 0,017803645507568	Un aumento dell'1% della variabile determina un aumento dello 0,02% del Ricavo stimato
Canoni relativi a beni mobili acquisiti in dipendenza di contratti di locazione finanziaria	(*) 0,013485911672726	Un aumento dell'1% della variabile determina un aumento dello 0,01% del Ricavo stimato
Valore dei beni strumentali	(*) 0,045607275316452	Un aumento dell'1% della variabile determina un aumento dello 0,05% del Ricavo stimato
Incrementi di immobilizzazioni per lavori interni	(*) -0,032463136949152	Un aumento dell'1% della variabile determina una diminuzione dello 0,03% del Ricavo stimato
Costi produttivi	(*) 0,282074079866362	Un aumento dell'1% della variabile determina un aumento dello 0,28% del Ricavo stimato
Quota dei Collaboratori familiari e dei Soci, escluso il primo, e/o associati	0,160169376703362	Un aumento dell'1% della variabile determina un aumento dello 0,16% del Ricavo stimato



	VARIABILI	COEFFICIENTE	INTERPRETAZIONE DEL COEFFICIENTE STIMATO
VARIABILI STRUTTURALI	Quota giornate Apprendisti	-0,032799041922716	Un apprendista presenta una produttività inferiore del 3,28% in termini di Ricavo stimato
MODELLI DI BUSINESS (MoB)	Probabilità di appartenenza al MoB 1 — Imprese che realizzano prodotti prevalentemente mediante assemblaggio	-0,0315233359061842	L'appartenenza al MoB determina una diminuzione del 3,15% del Ricavo stimato
	Probabilità di appartenenza al MoB 2 — Imprese che producono prevalentemente imballaggi flessibili	-0,046090163558271	L'appartenenza al MoB determina una diminuzione del 4,61% del Ricavo stimato
	Probabilità di appartenenza al MoB 3 — Imprese che realizzano altri prodotti mediante altri processi	-0,040686879278292	L'appartenenza al MoB determina una diminuzione del 4,07% del Ricavo stimato
	Probabilità di appartenenza al MoB 6 — Imprese che realizzano prevalentemente prodotti per il settore edile	-0,043005148314199	L'appartenenza al MoB determina una diminuzione del 4,30% del Ricavo stimato
	Probabilità di appartenenza al MoB 7 — Imprese che producono prevalentemente imballaggi rigidi	-0,032578102449285	L'appartenenza al MoB determina una diminuzione del 3,26% del Ricavo stimato
	Probabilità di appartenenza al MoB 8 — Imprese a processo produttivo integrato con produzione e lavorazione stampi	-0,02500601967382	L'appartenenza al MoB determina una diminuzione del 2,50% del Ricavo stimato



VARIABILI	COEFFICIENTE	INTERPRETAZIONE DEL COEFFICIENTE STIMATO
Probabilità di appartenenza al MoB 9 — Imprese che producono prevalentemente parti ed accessori per il settore meccanica/trasporti/elettrico/elettronico ed articoli tecnici industriali mediante stampaggio a iniezione	-0,025815466040647	L'appartenenza al MoB determina una diminuzione del 2,58% del Ricavo stimato
Probabilità di appartenenza al MoB 10 — Imprese che realizzano prodotti prevalentemente mediante estrusione	-0,034634422262039	L'appartenenza al MoB determina una diminuzione del 3,46% del Ricavo stimato
Probabilità di appartenenza al MoB 11 — Imprese che realizzano prodotti prevalentemente mediante termoformatura	-0,017026754411315	L'appartenenza al MoB determina una diminuzione dell'1,70% del Ricavo stimato
Probabilità di appartenenza al MoB 12 — Imprese che realizzano prodotti prevalentemente mediante stampaggio ad iniezione	-0,039718051442576	L'appartenenza al MoB determina una diminuzione del 3,97% del Ricavo stimato
MISURE DI CICLO DI SETTORE Andamento della media dei ricavi del settore, distinto per Territorialità generale a livello comunale	0,05452278242355	Una diminuzione dell'1% della variabile di ciclo economico determina una flessione dello 0,05% del Ricavo stimato
Tasso di occupazione a livello regionale	0,00645145443896	Una diminuzione di un punto della variabile determina una flessione dello 0,65% del Ricavo stimato



	VARIABILI		COEFFICIENTE	INTERPRETAZIONE DEL COEFFICIENTE STIMATO
MISURE DI CICLO INDIVIDUALE	Quota giornate di sospensione, C.I.G. e simili del personale dipendente		-0,101312034085144	Un aumento dell'1% della variabile determina una diminuzione dello 0,10% del Ricavo stimato
	Ammortamenti per beni mobili strumentali (valore medio relativo agli ultimi 8 periodi d'imposta, incluso quello di applicazione)	(*)	0,031930227123295	Una maggiore dotazione storica dell'1% della variabile rispetto a quella attuale determina un aumento dello 0,03% del Ricavo stimato
ECONOMIE DI SCALA E/O SOSTITUZIONE	(Costi produttivi, quota fino a 570.000 euro per addetto) elevato a 2	(*)	0,061384032897572	Un aumento dell'1% della variabile determina un aumento dello 0,06% del Ricavo stimato
	Addetti	(***)	-0,091091957728947	Un aumento dell'1% della variabile determina una diminuzione dello 0,09% del Ricavo stimato
	(Costi produttivi) x (Valore dei beni strumentali)	(****)	-0,00068437304711	Un aumento dell'1% della variabile determina una diminuzione dello 0,001% del Ricavo stimato
INTERCETTA	Valore dell'intercetta del modello di stima		1,846476693746153	
Coefficiente di rivalutazione			1	
Coefficiente individuale	Vedasi Allegato 90			

(*) Le variabili contabili (XC) sono utilizzate in stima come $LN[1 + XC / (N^{\circ} \text{addetti} \times 1.000)]$ o $LN[1 + \text{MIN}[XC / (N^{\circ} \text{addetti} \times 1.000), \text{quota valore in migliaia pro capite}]]$

(**) Le variabili numeriche (XN) sono utilizzate in stima come $LN[1 + XN / (N^{\circ} \text{addetti})]$ o $LN[1 + \text{MIN}[XN / (N^{\circ} \text{addetti}), \text{quota valore pro capite}]]$



(***) La variabile relativa al numero degli addetti è utilizzata in stima come $LN(1+N^{\text{addetti}})$

(****) Ciascuna variabile (XS) del prodotto è utilizzata in stima come $LN(1+XS)$

Le variabili dipendenti sono utilizzate in stima come $LN[1+YC/(N^{\text{addetti}} \times 1.000)]$, dove: YC è uguale a Ricavi oppure Compensi oppure Valore aggiunto.


Le misure di ciclo settoriale relative al periodo di imposta di applicazione saranno pubblicate con apposito Decreto ai sensi dell'art. 9-bis comma 2 del DL 50 del 24 aprile 2017 convertito nella Legge n. 96 del 21 giugno 2017.




SUB ALLEGATO 8.C - FUNZIONE "VALORE AGGIUNTO PER ADDETTO"

Di seguito viene riportato l'elenco delle variabili e dei coefficienti della funzione di regressione "Valore aggiunto per addetto", con la spiegazione dei coefficienti.


	VARIABILI		COEFFICIENTE	INTERPRETAZIONE DEL COEFFICIENTE STIMATO
INPUT PRODUTTIVI	Ammortamenti per beni mobili strumentali	(*)	0,065496181212079	Un aumento dell'1% della variabile determina un aumento dello 0,07% del VA stimato
	Costo per servizi al netto dei compensi corrisposti ai soci per l'attività di amministratore (società ed enti soggetti all'Ires) + Canoni per beni mobili acquisiti in dipendenza di contratti di locazione non finanziaria e di noleggio	(*)	0,112035094678681	Un aumento dell'1% della variabile determina un aumento dello 0,11% del VA stimato
	Costo del venduto e per la produzione di servizi	(*)	0,1826709888889326	Un aumento dell'1% della variabile determina un aumento dello 0,18% del VA stimato
	Spese per lavoro dipendente al netto dei compensi corrisposti ai soci per l'attività di amministratore	(*)	0,291818325160149	Un aumento dell'1% della variabile determina un aumento dello 0,29% del VA stimato
	Valore dei beni strumentali	(*)	0,096670569599344	Un aumento dell'1% della variabile determina un aumento dello 0,10% del VA stimato



	VARIABILI		COEFFICIENTE	INTERPRETAZIONE DEL COEFFICIENTE STIMATO
	Canoni relativi a beni immobili	(*)	-0,018582942013325	Un aumento dell'1% della variabile determina una diminuzione dello 0,02% del VA stimato
	Incrementi di immobilizzazioni per lavori interni	(*)	-0,096336668209114	Un aumento dell'1% della variabile determina una diminuzione dello 0,10% del VA stimato
VARIABILI STRUTTURALI	Inizio dell'attività (vale 1 fino al secondo periodo di imposta successivo all'inizio attività)		-0,029638973836161	La condizione di 'inizio dell'attività (vale 1 fino al secondo periodo di imposta successivo all'inizio attività)' determina una diminuzione del 2,96% del VA stimato
	Quota giornate Apprendisti		-0,127562216244061	Un apprendista presenta una produttività inferiore del 12,76% in termini di VA stimato
MODELLI DI BUSINESS (MoB)	Probabilità di appartenenza al MoB 1 — Imprese che realizzano prodotti prevalentemente mediante assemblaggio		-0,078352861942692	L'appartenenza al MoB determina una diminuzione del 7,84% del VA stimato
	Probabilità di appartenenza al MoB 2 — Imprese che producono prevalentemente imballaggi flessibili		-0,122007213704185	L'appartenenza al MoB determina una diminuzione del 12,20% del VA stimato
	Probabilità di appartenenza al MoB 3 — Imprese che realizzano altri prodotti mediante altri processi		-0,096164284087315	L'appartenenza al MoB determina una diminuzione del 9,62% del VA stimato



VARIABILI		COEFFICIENTE	INTERPRETAZIONE DEL COEFFICIENTE STIMATO
Probabilità di appartenenza al MoB 6 — Imprese che realizzano prevalentemente prodotti per il settore edile		-0,131082315322325	L'appartenenza al MoB determina una diminuzione del 13,11% del VA stimato
Probabilità di appartenenza al MoB 7 — Imprese che producono prevalentemente imballaggi rigidi		-0,093666054053522	L'appartenenza al MoB determina una diminuzione del 9,37% del VA stimato
Probabilità di appartenenza al MoB 8 — Imprese a processo produttivo integrato con produzione e lavorazione stampi		-0,056863048223002	L'appartenenza al MoB determina una diminuzione del 5,69% del VA stimato
Probabilità di appartenenza al MoB 9 — Imprese che producono prevalentemente parti ed accessori per il settore meccanica/trasporti/elettrico/elettronico ed articoli tecnici industriali mediante stampaggio a iniezione		-0,055159973130987	L'appartenenza al MoB determina una diminuzione del 5,52% del VA stimato
Probabilità di appartenenza al MoB 10 — Imprese che realizzano prodotti prevalentemente mediante estrusione		-0,104695413957492	L'appartenenza al MoB determina una diminuzione del 10,47% del VA stimato
Probabilità di appartenenza al MoB 11 — Imprese che realizzano prodotti prevalentemente mediante termoformatura		-0,0556701712378	L'appartenenza al MoB determina una diminuzione del 5,57% del VA stimato




	VARIABILI		COEFFICIENTE	INTERPRETAZIONE DEL COEFFICIENTE STIMATO
	Probabilità di appartenenza al MoB 12 — Imprese che realizzano prodotti prevalentemente mediante stampaggio ad iniezione		-0,10862367447062	L'appartenenza al MoB determina una diminuzione del 10,86% del VA stimato
MISURE DI CICLO DI SETTORE	Andamento della media dei ricavi del settore, distinto per Territorialità generale a livello comunale		0,174254023131648	Una diminuzione dell'1% della variabile di ciclo economico determina una flessione dello 0,17% del VA stimato
	Tasso di occupazione a livello regionale		0,015527226479413	Una diminuzione di un punto della variabile determina una flessione dell'1,55% del VA stimato
MISURE DI CICLO INDIVIDUALE	Quota giornate di sospensione, C.I.G. e simili del personale dipendente		-0,217912035186645	Un aumento dell'1% della variabile determina una diminuzione dello 0,22% del VA stimato
	Ammortamenti per beni mobili strumentali (valore medio relativo agli ultimi 8 periodi d'imposta, incluso quello di applicazione)	(*)	0,0665711175199	Una maggiore dotazione storica dell'1% della variabile rispetto a quella attuale determina un aumento dello 0,07% del VA stimato
	Costo del venduto e per la produzione di servizi (valore medio relativo agli ultimi 8 periodi d'imposta, incluso quello di applicazione)	(*)	-0,088931374126596	Una maggiore dotazione storica dell'1% della variabile rispetto a quella attuale determina una diminuzione dello 0,09% del VA stimato



	VARIABILI		COEFFICIENTE	INTERPRETAZIONE DEL COEFFICIENTE STIMATO
ECONOMIE DI SCALA E/O SOSTITUZIONE	(Costo del venduto e per la produzione di servizi) x (Costo per servizi al netto dei compensi corrisposti ai soci per l'attività di amministratore (società ed enti soggetti all'Ires) + Canoni per beni mobili acquisiti in dipendenza di contratti di locazione non finanziaria e di noleggio)	(***)	-0,000744899748244	Un aumento dell'1% della variabile determina una diminuzione dello 0,001% del VA stimato
	(Costo del venduto e per la produzione di servizi) x (Spese per lavoro dipendente al netto dei compensi corrisposti ai soci per l'attività di amministratore)	(***)	-0,001244189867971	Un aumento dell'1% della variabile determina una diminuzione dello 0,001% del VA stimato
	(Valore dei beni strumentali) x (Spese per lavoro dipendente al netto dei compensi corrisposti ai soci per l'attività di amministratore)	(***)	-0,002265923262142	Un aumento dell'1% della variabile determina una diminuzione dello 0,002% del VA stimato
INTERCETTA	Valore dell'intercetta del modello di stima		1,213796390504678	
Coefficiente di rivalutazione			1,033523166559209	
Coefficiente individuale	Vedasi Allegato 90			

(*) Le variabili contabili (XC) sono utilizzate in stima come $LN[r+XC/(N^{\text{addetti}} \times 1.000)]$ o $LN[r+MIN\{XC/(N^{\text{addetti}} \times 1.000), \text{quota valore in migliaia pro capite}\}]$



(**) Le variabili numeriche (XN) sono utilizzate in stima come $LN[1+XN/(N^{\circ}addetti)]$ o $LN[1+MIN\{XN/(N^{\circ}addetti), \text{quota valore pro capite}\}]$

(***) La variabile relativa al numero degli addetti è utilizzata in stima come $LN(1+N^{\circ}addetti)$

(****) Ciascuna variabile (XS) del prodotto è utilizzata in stima come $LN(1+XS)$

Le variabili dipendenti sono utilizzate in stima come $LN[1+YC/(N^{\circ}addetti \times 1.000)]$, dove: YC è uguale a Ricavi oppure Compensi oppure Valore aggiunto.

Le misure di ciclo settoriale relative al periodo di imposta di applicazione saranno pubblicate con apposito Decreto ai sensi dell'art. 9-bis comma 2 del DL 50 del 24 aprile 2017 convertito nella Legge n. 96 del 21 giugno 2017.



SUB ALLEGATO 8.D - FORMULE DELLE VARIABILI E DEGLI INDICATORI

Di seguito sono riportate le formule delle variabili e degli indicatori economico-contabili utilizzati nell'ISA CD17U:

Addetti ¹⁴ (**ditte individuali**) = Titolare + Numero dipendenti + Numero collaboratori coordinati e continuativi che prestano attività prevalentemente nell'impresa + Numero collaboratori dell'impresa familiare e coniuge dell'azienda coniugale + Numero familiari diversi che prestano attività nell'impresa + Numero associati in partecipazione.

Addetti (società) = Numero dipendenti + Numero collaboratori coordinati e continuativi che prestano attività prevalentemente nell'impresa + Numero familiari diversi che prestano attività nell'impresa + Numero associati in partecipazione + Numero soci amministratori + Numero soci non amministratori + Numero amministratori non soci.

Altri prodotti = Prodotti ottenuti/lavorati e parti/componenti: Articoli per la casa/per comunità (articoli per la toeletta, servizi da tavolo, utensili da cucina e da lavoro, piatti, bicchieri, vasi, ecc.) + Prodotti e complementi d'arredo (sedie/sedili, cestini, appendiabiti, carrelli, articoli da giardino, articoli per arredo bagno, ecc.) + Serbatoi, silos, barili e simili + Articoli di cancelleria e per ufficio + Oggettistica, giocattoli, gadget e simili + Nastri trasportatori, cinghie di trasmissione, ecc. + Parti ed accessori per arredi e/o altri usi (maniglie, manopole, manici, pianali, piedini, basamenti, imbottiture/schiumati per materassi, sedili, cuscini, ecc.) + Caschi, visiere, maschere ed altri copricapo (cuffie, cappucci, ecc.), prodotti tessili/di abbigliamento gommati (teli, guanti, grembiuli, giubbotti, ecc.) + Dispositivi medici e da laboratorio (dosatori, bacini, bicchierini, inalatori, cannule, ecc.) + Altri prodotti per l'arredamento + Altri prodotti per agricoltura/zootecnia + Altri prodotti per lo sport/tempo libero + Altro.

Altri prodotti (Prevalente) = [Altri prodotti] se [Altri prodotti] è uguale al Valore massimo prodotti; altrimenti assume valore pari a zero.

Ammortamenti per beni mobili strumentali, al netto dei beni di costo unitario non superiore a 516,46 euro = Ammortamenti per beni mobili strumentali - Spese per l'acquisto di beni strumentali mobili di costo unitario non superiore a 516,46 euro.

Andamento della media dei ricavi del settore, distinto per Territorialità generale

Tale indicatore è differenziato per gruppo della Territorialità generale ¹⁵ a livello comunale.

La variabile è la media, per tutte le unità locali compilate, dei singoli indicatori territoriali.


Un'unità locale è compilata se il comune dell'unità locale è compilato.

Se non risulta compilata alcuna unità locale occorre far riferimento al comune del domicilio fiscale qualora presente.

Costi produttivi = Costo del venduto e per la produzione di servizi + Costo per servizi - Compensi corrisposti ai soci per l'attività di amministratore (società ed enti soggetti all'IRES) + Canoni per beni mobili acquisiti in dipendenza di

¹⁴ Il titolare è pari a uno. Il numero collaboratori dell'impresa familiare e coniuge dell'azienda coniugale, il numero familiari diversi che prestano attività nell'impresa, il numero associati in partecipazione, il numero soci amministratori e il numero soci non amministratori sono pari alla relativa percentuale di lavoro prestato diviso 100. Il numero collaboratori coordinati e continuativi che prestano attività prevalentemente nell'impresa, il numero amministratori non soci e il titolare sono rideterminati in base alla durata dell'attività pari al numero di mesi di attività nel corso del periodo di imposta diviso 12. Il numero addetti non può essere inferiore a ("Numero di mesi di attività nel corso del periodo di imposta" diviso 12).

¹⁵ I criteri e le conclusioni dello studio sono riportati nell'apposito Decreto Ministeriale.



contratti di locazione non finanziaria e di noleggio + Spese per lavoro dipendente e per altre prestazioni diverse da lavoro dipendente afferenti l'attività dell'impresa - Compensi corrisposti ai soci per l'attività di amministratore (società di persone).

Costi residuali di gestione = Oneri diversi di gestione ed altre componenti negative - Perdite su crediti - Utili spettanti agli associati in partecipazione con apporti di solo lavoro - Maggiorazioni fiscali - Componenti negativi derivanti da trasferimenti di azienda o di rami di azienda - Minusvalenze derivanti da operazioni di riconversione produttiva, ristrutturazione o ridimensionamento produttivo, espropri o nazionalizzazioni di beni, alienazione di beni non strumentali all'attività produttiva - Quote di accantonamento annuale al TFR per forme pensionistiche complementari e somme erogate agli iscritti ai fondi di previdenza del personale dipendente - Oneri per imposte e tasse.

Costi totali = Costi produttivi + Oneri diversi di gestione ed altre componenti negative - Perdite su crediti - Utili spettanti agli associati in partecipazione con apporti di solo lavoro - Maggiorazioni fiscali - Componenti negativi derivanti da trasferimenti di azienda o di rami di azienda - Minusvalenze derivanti da operazioni di riconversione produttiva, ristrutturazione o ridimensionamento produttivo, espropri o nazionalizzazioni di beni, alienazione di beni non strumentali all'attività produttiva - Quote di accantonamento annuale al TFR per forme pensionistiche complementari e somme erogate agli iscritti ai fondi di previdenza del personale dipendente - Oneri per imposte e tasse.

Costo del venduto e per la produzione di servizi¹⁶ = [Esistenze iniziali relative a merci, prodotti finiti, materie prime e sussidiarie, semilavorati e ai servizi non di durata ultrannuale + Costi per l'acquisto di materie prime, sussidiarie, semilavorati e merci e per la produzione di servizi - Beni distrutti o sottratti relativi a materie prime, sussidiarie, semilavorati, merci e prodotti finiti] - Rimanenze finali relative a merci, prodotti finiti, materie prime e sussidiarie, semilavorati e ai servizi non di durata ultrannuale.

Decumulo delle scorte¹⁷ = [(Esistenze iniziali relative a merci, prodotti finiti, materie prime e sussidiarie, semilavorati e ai servizi non di durata ultrannuale - Rimanenze finali relative a merci, prodotti finiti, materie prime e sussidiarie, semilavorati e ai servizi non di durata ultrannuale)] / [(Costi per l'acquisto di materie prime, sussidiarie, semilavorati e merci e per la produzione di servizi relativi al periodo di imposta precedente (per gli ISA con trattamento ad aggio è neutralizzata la componente ad aggio o ricavo fisso) + Costi per l'acquisto di materie prime, sussidiarie, semilavorati e merci e per la produzione di servizi relativi a due periodi di imposta precedenti (per gli ISA con trattamento ad aggio è neutralizzata la componente ad aggio o ricavo fisso)) / 2].

Durata delle scorte = [(Esistenze iniziali relative a merci, prodotti finiti, materie prime e sussidiarie, semilavorati e ai servizi non di durata ultrannuale + Rimanenze finali relative a merci, prodotti finiti, materie prime e sussidiarie, semilavorati e ai servizi non di durata ultrannuale) / 2] × 365 / (Costo del venduto e per la produzione di servizi).

Imballaggi flessibili = Prodotti ottenuti/lavorati e parti/componenti: Imballaggi flessibili (sacchi, sacchetti, buste, ecc.) + Film/pellicole.

¹⁶ Ad esclusione dell'utilizzo nell'ambito dell'indicatore elementare di anomalia relativo al "costo del venduto e per la produzione di servizi", se la variabile è minore di zero, viene posta uguale a zero.

¹⁷ Quando il denominatore dell'indicatore "Decumulo delle scorte" è nullo, l'indicatore non è applicato.



Imballaggi flessibili (Prevalente) = [Imballaggi flessibili] se [Imballaggi flessibili] è uguale al Valore massimo prodotti; altrimenti assume valore pari a zero.

Imballaggi rigidi = Prodotti ottenuti/lavorati e parti/componenti: Imballaggi rigidi (bottiglie, flaconi, contenitori, vaschette, bins, blister, alveoli, pallet, tubetti, tappi, chiusure, ecc.) + Casse, scatole e simili (contenitori, astucci, ecc.).

Imballaggi rigidi (Prevalente) = [Imballaggi rigidi] se [Imballaggi rigidi] è uguale al Valore massimo prodotti; altrimenti assume valore pari a zero.

Margine operativo lordo = Valore aggiunto - (Spese per lavoro dipendente e per altre prestazioni diverse da lavoro dipendente afferenti l'attività dell'impresa - Spese per prestazioni rese da professionisti esterni - Compensi corrisposti ai soci per l'attività di amministratore (società di persone)).

Numero committenti: 1 committente = 1 se Numero committenti (1 = 1 committente; 2 = da 2 a 5 committenti; 3 = oltre 5 committenti) è pari a 1; altrimenti la variabile assume valore pari a zero.

Numero committenti: da 2 a 5 committenti oppure oltre 5 committenti = 1 se Numero committenti (1 = 1 committente; 2 = da 2 a 5 committenti; 3 = oltre 5 committenti) è pari a 2 oppure a 3; altrimenti la variabile assume valore pari a zero.

Numero dipendenti = (Numero delle giornate retribuite - Numero delle giornate di sospensione, C.I.G. e simili del personale dipendente) diviso 312.

Oneri finanziari netti = Interessi e altri oneri finanziari - Risultato della gestione finanziaria.

Parti ed accessori per il settore meccanica/trasporti/ elettrico/elettronico ed articoli tecnici industriali = Prodotti ottenuti/lavorati e parti/componenti: Parti ed accessori per auto, moto e altri mezzi di trasporto + Parti ed accessori per macchine ed apparecchi elettrici/elettronici/elettromeccanici (elettrodomestici, macchine utensili, computer, ecc.) + Altri prodotti per il settore elettrico/elettronico/elettromeccanico + Articoli tecnici industriali (guarnizioni, manicotti, cinghie, cilindri, rocche, ecc.) + Materiale elettrico (prese, spine, interruttori, ecc.) e articoli per impiantistica/cablaggi (guaine, canalizzazioni elettriche, ecc.).

Parti ed accessori per il settore meccanica/trasporti/ elettrico/elettronico ed articoli tecnici industriali (Prevalente) = [Parti ed accessori per il settore meccanica/trasporti/ elettrico/elettronico ed articoli tecnici industriali] se [Parti ed accessori per il settore meccanica/trasporti/ elettrico/elettronico ed articoli tecnici industriali] è uguale al Valore massimo prodotti; altrimenti assume valore pari a zero.

Prodotti per il settore edilizio = Prodotti ottenuti/lavorati e parti/componenti: Infissi e loro parti (porte, finestre, intelaiature, serramenti, persiane, guarnizioni, ecc.) + Materiale isolante (cuscini, pannelli, ecc.) + Lastre, fogli, bacchette, profilati, trafilati, laminati + Tubi, raccorderia ed altri articoli per fluidodinamica + Altri prodotti per l'edilizia (griglie, battiscopa, corrimano, paraspigoli, cornici, pali, tavole, cabine, coperture, ecc.).

Prodotti per il settore edilizio (Prevalente) = [Prodotti per il settore edilizio] se [Prodotti per il settore edilizio] è uguale al Valore massimo prodotti; altrimenti assume valore pari a zero.



Quota dei Collaboratori familiari e dei Soci, escluso il primo, e/o associati = [Numero collaboratori dell'impresa familiare e coniuge dell'azienda coniugale + Numero familiari diversi che prestano attività nell'impresa + Numero associati in partecipazione + (Numero soci amministratori + Numero soci non amministratori) escluso il primo socio¹⁸]/(Addetti).

Quota giornate Apprendisti = (Numero giornate retribuite apprendisti/(Addetti x 312)).

Quota giornate di sospensione, C.I.G. e simili del personale dipendente = (Numero giornate di sospensione, C.I.G. e simili del personale dipendente /(Addetti x 312)).

Reddito = Risultato ordinario + Altri proventi considerati ricavi di cui alla lettera f) dell'art. 85, comma 1, del TUIR + Altri proventi e componenti positivi - Oneri diversi di gestione ed altre componenti negative di cui componenti negativi derivanti da trasferimenti di azienda o di rami di azienda - Oneri diversi di gestione ed altre componenti negative di cui minusvalenze derivanti da operazioni di riconversione produttiva, ristrutturazione o ridimensionamento produttivo, espropri o nazionalizzazioni di beni, alienazione di beni non strumentali all'attività produttiva.

Reddito operativo = Margine operativo lordo - Ammortamenti - Accantonamenti.

Reddito operativo lordo = Reddito operativo + Ammortamenti + Canoni per beni mobili acquisiti in dipendenza di contratti di locazione finanziaria, ad esclusione dei canoni di leasing fiscalmente deducibili oltre il periodo di durata del contratto.

Ricavi = Ricavi di cui ai commi 1 (Lett. a) e b)) e 2 dell'art. 85 del TUIR + (Altri proventi considerati ricavi - Altri proventi considerati ricavi di cui alla lettera f) dell'art. 85, comma 1, del TUIR) + Rimanenze finali relative ad opere, forniture e servizi di durata ultrannuale - Esistenze iniziali relative ad opere, forniture e servizi di durata ultrannuale + Ulteriori componenti positivi per migliorare il profilo di affidabilità.

Risultato ordinario = Reddito operativo + Risultato della gestione finanziaria - Interessi e altri oneri finanziari + Incrementi di immobilizzazioni per lavori interni.

Tasso di occupazione a livello regionale

La variabile è la media, per tutte le unità locali compilate, dei singoli indicatori regionali.

Un'unità locale è compilata se il comune dell'unità locale è compilato.

Se non risulta compilata alcuna unità locale occorre far riferimento al comune del domicilio fiscale qualora presente.

Valore aggiunto = Ricavi - [(Costo del venduto e per la produzione di servizi) + (Costo per servizi - Compensi corrisposti ai soci per l'attività di amministratore (società ed enti soggetti all'IRES)) + Costo per il godimento di beni di terzi (canoni di locazione finanziaria e non finanziaria, di noleggio, ecc.) + Spese per prestazioni rese da professionisti esterni + (Oneri diversi di gestione ed altre componenti negative - Utili spettanti agli associati in partecipazione con apporti di solo lavoro - Maggiorazioni fiscali - Componenti negativi derivanti da trasferimenti di azienda o di rami di azienda - Minusvalenze derivanti da operazioni di riconversione produttiva, ristrutturazione o ridimensionamento produttivo, espropri o nazionalizzazioni di beni, alienazione di beni non strumentali all'attività produttiva)].


¹⁸ Il primo socio è rideterminato in base alla durata dell'attività pari al numero di mesi dell'attività nel corso del periodo d'imposta diviso 12. La somma del numero soci non può essere inferiore a ("Numero di mesi di attività nel corso del periodo d'imposta" diviso 12).



Valore dei beni strumentali = La variabile è rideterminata in base alla durata dell'attività pari al numero di mesi di attività nel corso del periodo di imposta diviso 12.

Valore dei beni strumentali mobili in proprietà, al netto dei beni di costo unitario non superiore a 516,46 euro = Valore dei beni strumentali - Valore relativo a beni acquisiti in dipendenza di contratti di locazione finanziaria - Spese per l'acquisto di beni strumentali mobili di costo unitario non superiore a 516,46 euro.

Valore massimo prodotti = valore massimo tra [(Imballaggi flessibili), (Imballaggi rigidi), (Prodotti per il settore edilizio), (Parti ed accessori per il settore meccanica/trasporti/ elettrico/elettronico ed articoli tecnici industriali), (Altri prodotti)].



ALLEGATO 9

NOTA TECNICA E METODOLOGICA

INDICE SINTETICO DI AFFIDABILITÀ FISCALE

CD23U

LABORATORI DI CORNICIAI



APPLICAZIONE DELL'ISA

L'indice sintetico di affidabilità fiscale (ISA) esprime un giudizio di sintesi sull'affidabilità dei comportamenti fiscali del soggetto.

L'ISA è calcolato come media aritmetica di un insieme d'indicatori elementari e rappresenta il posizionamento del contribuente rispetto a tali indicatori attribuendo al soggetto un valore di sintesi, in scala da 1 a 10, dei singoli indicatori elementari: più basso sarà il valore dell'indice, minore sarà l'affidabilità fiscale del soggetto, più alto sarà il valore, più alta sarà l'attendibilità fiscale del soggetto.

I contribuenti interessati possono indicare ulteriori componenti positivi non risultanti dalle scritture contabili, che concorrono al calcolo degli indicatori elementari, per migliorare il proprio profilo di affidabilità fiscale.

Le attività economiche (ATECO 2007) oggetto dell'indice sintetico di affidabilità fiscale CD23U sono di seguito riportate:

- 16.29.40 - Laboratori di cornici

I criteri generali seguiti per la costruzione dell'indice sintetico di affidabilità fiscale CD23U sono riportati nell'**Allegato 89**.

Di seguito sono rappresentate le modalità di calcolo dell'indice sintetico di affidabilità fiscale CD23U per l'applicazione al singolo contribuente dal periodo di imposta 2021.



MODELLI DI BUSINESS

Ai fini della definizione degli indicatori elementari, i contribuenti interessati all'applicazione dell'ISA CD23U sono classificati in gruppi omogenei che presentano al loro interno caratteristiche il più possibile simili in termini di modalità di operare sul mercato in base al "Modello di Business" (MoB) adottato.

I modelli di business rappresentano la struttura della catena del valore alla base del processo di produzione del bene o del servizio e sono espressione delle differenze fondamentali che derivano dalle diverse articolazioni organizzative con cui tale processo viene effettuato o da specifiche competenze.

Per l'ISA CD23U i MoB individuati sono i seguenti (la numerosità indicata è riferita alle imprese della base dati di costruzione, p.i. 2019):

- **MoB 1 - Laboratori che producono prevalentemente cornici su misura, completando l'offerta con la commercializzazione di prodotti di terzi, principalmente per una clientela privata** (Numerosità: 295);
- **MoB 2 - Laboratori che producono prevalentemente cornici su misura e si rivolgono principalmente ad una clientela privata** (Numerosità: 206);
- **MoB 3 - Laboratori che producono principalmente cornici su misura ma anche in serie e che operano prevalentemente per una clientela Business to Business** (Numerosità: 220).

Per la descrizione degli elementi che permettono l'assegnazione del contribuente ai MoB si rimanda al **Sub Allegato 9.A**.



INDICATORI ELEMENTARI

Gli indicatori elementari utilizzati ai fini del calcolo dell'indice sintetico di affidabilità fiscale per l'ISA CD23U sono differenziati **in due gruppi**:

1. **Indicatori elementari di affidabilità.** Tali indicatori individuano l'attendibilità di relazioni e rapporti tra grandezze di natura contabile e strutturale, tipici del settore e/o del modello organizzativo di riferimento, all'interno di specifici intervalli di valori su una scala da 1 a 10.

A questo gruppo appartengono gli indicatori elementari:

- Ricavi per addetto;
- Valore aggiunto per addetto;
- Reddito per addetto;
- Durata e decumulo delle scorte.

2. **Indicatori elementari di anomalia.** Tali indicatori segnalano la presenza di profili contabili e/o gestionali atipici rispetto al settore e/o al modello organizzativo di riferimento o evidenziano incongruenze riconducibili ad ingiustificati disallineamenti tra le informazioni dichiarate nei modelli di rilevazione dei dati per l'applicazione degli ISA, ovvero tra queste e le informazioni presenti nei modelli dichiarativi e/o in altre banche dati, con riferimento a diverse annualità d'imposta. Gli indicatori partecipano al calcolo dell'indice sintetico di affidabilità fiscale soltanto quando l'anomalia è presente; trattandosi di indicatori riferibili unicamente ad anomalie, il relativo punteggio di affidabilità fiscale viene misurato o con una scala da 1 a 5 o con il valore 1 che evidenzia la presenza di una grave anomalia.

A questo gruppo appartengono gli indicatori elementari suddivisi nelle successive sezioni:

Gestione caratteristica:

- Costo del venduto e per la produzione di servizi negativo;
- Corrispondenza delle esistenze di prodotti finiti, materie prime e merci con le relative rimanenze;
- Corrispondenza delle esistenze di opere e servizi di durata ultrannuale con le relative rimanenze;
- Copertura delle spese per dipendente;
- Analisi dell'apporto di lavoro delle figure non dipendenti;
- Assenza del numero di associati in partecipazione in presenza dei relativi utili;
- Incidenza dei costi residuali di gestione;



- Margine operativo lordo negativo.

Gestione dei beni strumentali:

- Incidenza degli ammortamenti;
- Incidenza dei costi per beni mobili acquisiti in dipendenza di contratti per locazione finanziaria.


Redditività:

- Reddito operativo negativo;
- Risultato ordinario negativo.

Gestione extra-caratteristica:

- Incidenza degli accantonamenti;
- Incidenza degli oneri finanziari netti sul reddito operativo lordo.

Le formule delle variabili e degli indicatori sono riportate nel **Sub Allegato 9.D**.



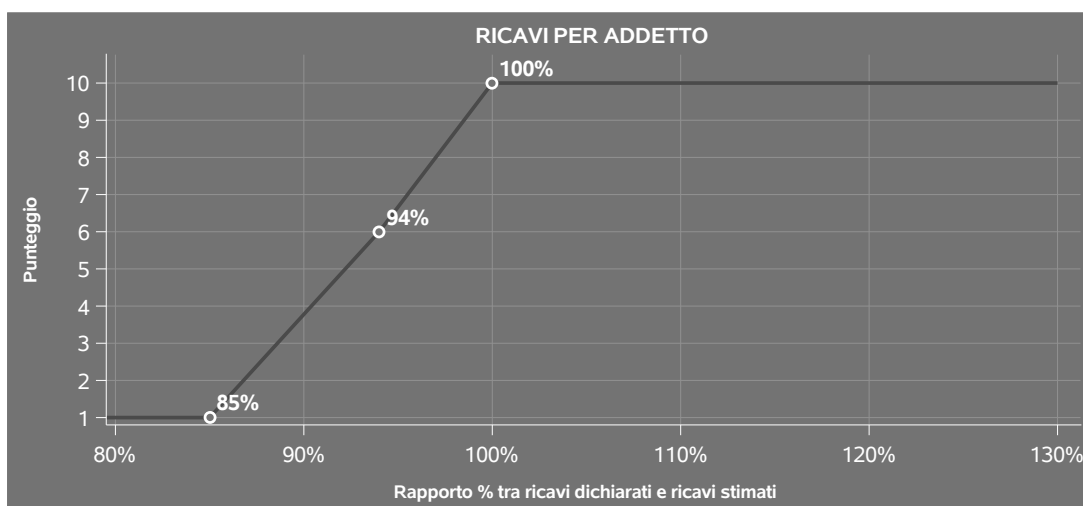
INDICATORI ELEMENTARI DI AFFIDABILITÀ

RICAVI PER ADDETTO

L'indicatore misura l'affidabilità dell'ammontare di ricavi che un'impresa consegue attraverso il processo produttivo con riferimento al contributo di ciascun addetto.

L'indicatore è calcolato come rapporto tra i ricavi dichiarati per addetto e i ricavi per addetto stimati.

A tale indicatore viene associato un punteggio che varia su una scala da 1 a 10. Quando i ricavi dichiarati sono maggiori o uguali rispetto a quelli stimati, ovvero il rapporto tra i ricavi dichiarati e i ricavi stimati presenta un valore pari o superiore ad 1, il punteggio assume valore 10; quando il citato rapporto presenta un valore pari o inferiore alla corrispondente soglia minima di riferimento¹, il punteggio assume valore 1; quando tale rapporto presenta un valore compreso nell'intervallo tra la soglia minima e massima di riferimento, il punteggio è modulato² fra 1 e 10. Nel seguente grafico, per semplicità di rappresentazione, i valori sono rappresentati in forma percentuale approssimata all'intero.




I ricavi stimati sono determinati sulla base di una funzione di regressione dei "Ricavi per addetto" i cui coefficienti e la relativa interpretazione sono riportati nel **Sub Allegato 9.B**.

La stima dei "Ricavi per addetto" è personalizzata per singolo contribuente sulla base di uno specifico "coefficiente individuale", che misura le differenze nella produttività delle imprese (ad

¹La soglia minima di riferimento è pari a $\exp(-0,15741)$, ovvero l'esponenziale dell'errore standard (σ), con segno negativo, dei residui della funzione di stima dei ricavi per addetto.

²Punteggio = $1+9 \times \frac{[\text{indicatore} - \exp(-\sigma)]}{[1 - \exp(-\sigma)]}$



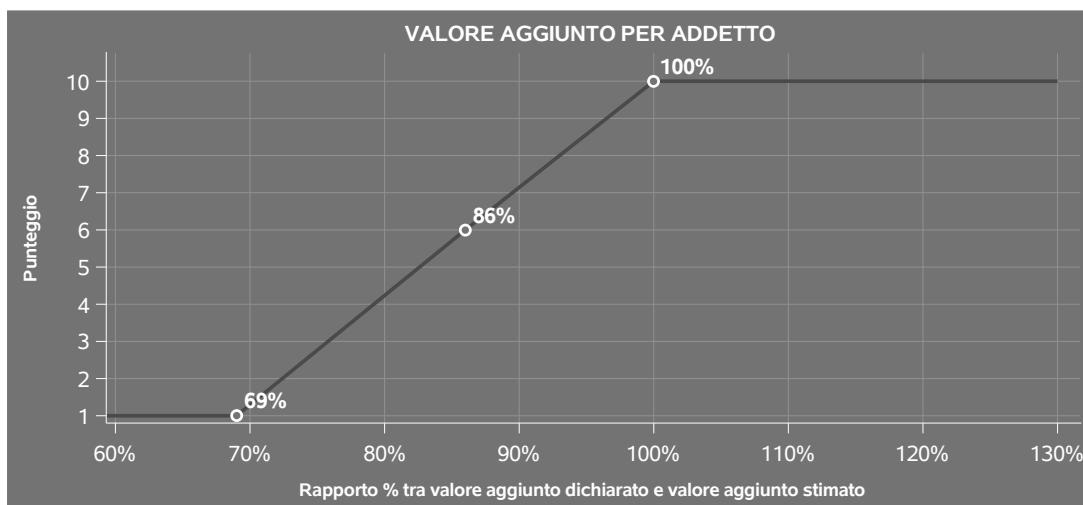
esempio, dovute a diverse abilità manageriali, potere di mercato, ecc.) e che risulta calcolato sulla base dei dati delle otto annualità di imposta precedenti relativi al medesimo contribuente. I criteri per la determinazione del coefficiente individuale sono riportati nell'**Allegato 90**.

VALORE AGGIUNTO PER ADDETTO

L'indicatore misura l'affidabilità del valore aggiunto creato con riferimento al contributo di ciascun addetto.

L'indicatore è calcolato come rapporto tra il valore aggiunto dichiarato per addetto e il valore aggiunto per addetto stimato.

A tale indicatore viene associato un punteggio che varia su una scala da 1 a 10. Quando il valore aggiunto dichiarato è maggiore o uguale rispetto a quello stimato, ovvero il rapporto tra il valore aggiunto dichiarato e il valore aggiunto stimato presenta un valore pari o superiore ad 1, il punteggio assume valore 10; quando il citato rapporto presenta un valore pari o inferiore alla corrispondente soglia minima di riferimento³, il punteggio assume valore 1; quando tale rapporto presenta un valore compreso nell'intervallo tra la soglia minima e massima di riferimento, il punteggio è modulato⁴ fra 1 e 10. Nel seguente grafico, per semplicità di rappresentazione, i valori sono rappresentati in forma percentuale approssimata all'intero.



Il valore aggiunto stimato è determinato sulla base di una funzione di regressione del "Valore aggiunto per addetto" i cui coefficienti e la relativa interpretazione sono riportati nel **Sub Allegato 9.C**.

³La soglia minima di riferimento è pari a $\exp(-0,36721)$, ovvero l'esponenziale dell'errore standard (sigma), con segno negativo, dei residui della funzione di stima del valore aggiunto per addetto.

⁴Punteggio = $1+9x\{[\text{indicatore} - \exp(-\text{sigma})]/[1 - \exp(-\text{sigma})]\}$



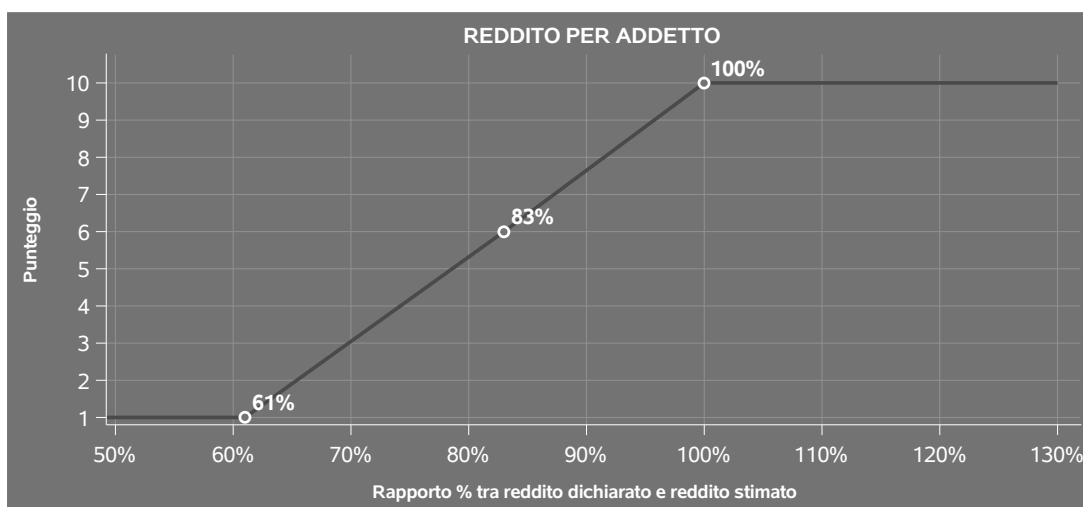
La stima del "Valore aggiunto per addetto" è personalizzata per singolo contribuente sulla base di uno specifico "coefficiente individuale", che misura le differenze nella produttività delle imprese (ad esempio, dovute a diverse abilità manageriali, potere di mercato, ecc.) e che risulta calcolato sulla base dei dati delle otto annualità di imposta precedenti relativi al medesimo contribuente. I criteri per la determinazione del coefficiente individuale sono riportati nell'**Allegato 90**.

REDDITO PER ADDETTO

L'indicatore misura l'affidabilità del reddito che un soggetto economico realizza in un determinato periodo di tempo con riferimento al contributo di ciascun addetto.

L'indicatore è calcolato come rapporto tra il reddito dichiarato per addetto e il reddito per addetto stimato.

A tale indicatore viene associato un punteggio che varia su una scala da 1 a 10. Quando il reddito dichiarato è maggiore o uguale rispetto a quello stimato ovvero il rapporto tra reddito dichiarato e reddito stimato presenta un valore pari o superiore ad 1, il punteggio assume valore 10; quando il citato rapporto presenta un valore pari o inferiore alla corrispondente soglia minima di riferimento⁵ o il reddito dichiarato è negativo, il punteggio assume valore 1; quando tale rapporto presenta un valore compreso nell'intervallo tra la soglia minima e massima di riferimento, il punteggio è modulato⁶ fra 1 e 10. Nel seguente grafico, per semplicità di rappresentazione, i valori sono rappresentati in forma percentuale approssimata all'intero.



⁵La soglia minima di riferimento è pari a $\exp(-0,49663)$, ovvero l'esponenziale della deviazione standard (σ), con segno negativo, del logaritmo del rapporto tra reddito per addetto dichiarato e reddito per addetto dichiarato più la differenza tra valore aggiunto per addetto stimato e dichiarato.

⁶Punteggio = $1+9x\{[\text{indicatore} - \exp(-\sigma)]/[1 - \exp(-\sigma)]\}$



Il reddito stimato è pari alla somma del reddito dichiarato e dell'eventuale maggior valore aggiunto stimato.

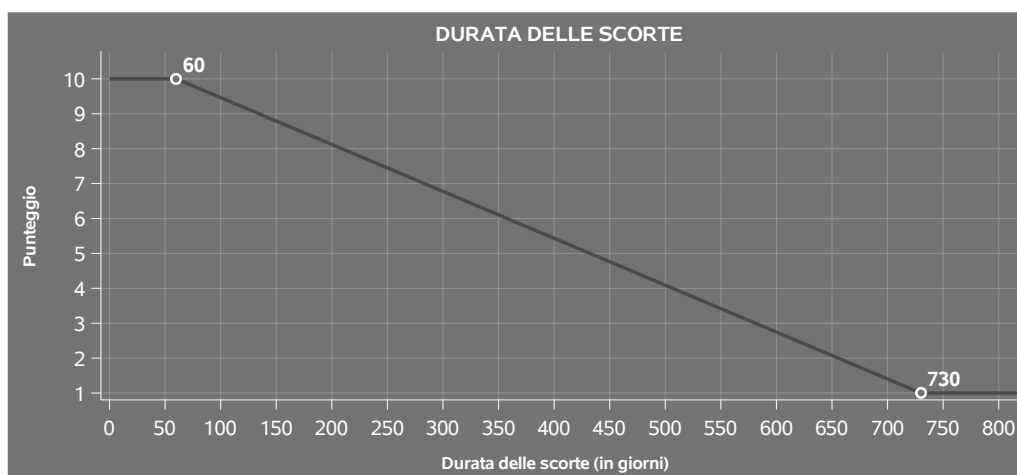
DURATA E DECUMULO DELLE SCORTE

L'indicatore "Durata e decumulo delle scorte" è un indicatore composito costituito dalla media semplice dei punteggi dei due indicatori elementari "Durata delle scorte" e "Decumulo delle scorte".

● DURATA DELLE SCORTE

L'indicatore misura i giorni di permanenza media delle scorte in magazzino.

A tale indicatore viene associato un punteggio che varia su una scala da 1 a 10. Quando la "Durata delle scorte" presenta un valore pari o inferiore alla soglia minima di riferimento, il punteggio assume valore 10; quando la durata delle scorte presenta un valore pari o superiore alla corrispondente soglia massima di riferimento, il punteggio assume valore 1; quando la durata delle scorte presenta un valore compreso nell'intervallo tra la soglia minima e massima di riferimento, il punteggio è modulato⁷ fra 1 e 10.




● DECUMULO DELLE SCORTE

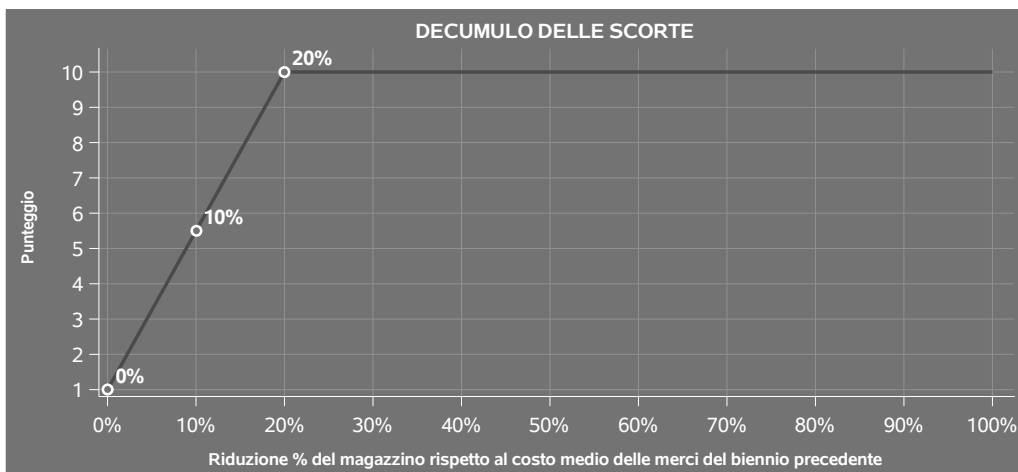
L'indicatore di "Decumulo delle scorte" fornisce una misura dello smobilizzo delle giacenze di magazzino nel corso dell'anno.

A tale indicatore viene associato un punteggio che varia su una scala da 1 a 10. Quando il "Decumulo delle scorte" presenta un valore pari o inferiore alla soglia minima di riferimento, pari a **zero**, il punteggio assume valore 1; quando il "Decumulo delle scorte" presenta un valore

⁷Punteggio = 10-9x[(indicatore - soglia minima)/(soglia massima - soglia minima)]




pari o superiore alla corrispondente soglia massima di riferimento (**0,20**), il punteggio assume valore 10; quando il "Decumulo delle scorte" presenta un valore compreso nell'intervallo tra la soglia minima e massima di riferimento, il punteggio è modulato⁸ fra 1 e 10. Nel seguente grafico, per semplicità di rappresentazione, i valori sono rappresentati in forma percentuale.



L'indicatore di "Decumulo delle scorte" è **applicato** quando il suo punteggio è superiore al punteggio dell'indicatore "Durata delle scorte".

In caso di inapplicabilità dell'indicatore "Decumulo delle scorte", il punteggio dell'indicatore composito "Durata e decumulo delle scorte" sarà pari a quello del solo indicatore "Durata delle scorte".

⁸Punteggio = $1 + 9x(\text{indicatore}/0,20)$



INDICATORI ELEMENTARI DI ANOMALIA

GESTIONE CARATTERISTICA

COSTO DEL VENDUTO E PER LA PRODUZIONE DI SERVIZI NEGATIVO

L'indicatore evidenzia situazioni di anomalia relative al costo del venduto e per la produzione di servizi.

Nel caso in cui tale costo sia negativo, l'indicatore è **applicato** e il relativo punteggio assume valore 1.

CORRISPONDENZA DELLE ESISTENZE DI PRODOTTI FINITI, MATERIE PRIME E MERCI CON LE RELATIVE RIMANENZE

L'indicatore monitora la corrispondenza tra il valore delle "Esistenze iniziali relative a merci, prodotti finiti, materie prime e sussidiarie, semilavorati e ai servizi non di durata ultrannuale", comprensive di quelle relative a prodotti soggetti ad aggio o ricavo fisso, e le relative rimanenze finali dichiarate per il periodo di imposta precedente.

Nel caso in cui la differenza, in valore assoluto, tra i due importi sia superiore a 100 euro più il 5% delle rimanenze finali dell'anno precedente, l'indicatore è **applicato** e il relativo punteggio assume valore 1.

L'indicatore è **applicabile** solo se per il periodo di imposta precedente il contribuente ha applicato gli indici sintetici di affidabilità fiscale per una attività di impresa.

CORRISPONDENZA DELLE ESISTENZE DI OPERE E SERVIZI DI DURATA ULTRANNUALE CON LE RELATIVE RIMANENZE

L'indicatore monitora la corrispondenza tra il valore delle "Esistenze iniziali relative ad opere, forniture e servizi di durata ultrannuale" e le relative rimanenze finali dichiarate per il periodo di imposta precedente.

Nel caso in cui la differenza, in valore assoluto, tra i due importi sia superiore a 100 euro più il 5% delle rimanenze finali dell'anno precedente, l'indicatore è **applicato** e il relativo punteggio assume valore 1.

L'indicatore è **applicabile** solo se per il periodo di imposta precedente il contribuente ha applicato gli indici sintetici di affidabilità fiscale per una attività di impresa.



COPERTURA DELLE SPESE PER DIPENDENTE

L'indicatore verifica che l'impresa generi un valore aggiunto per addetto coerente con le spese per dipendente.

L'indicatore è **calcolato** come rapporto tra le spese per dipendente e il valore aggiunto per addetto⁹. Le spese per dipendente sono calcolate come rapporto tra le "Spese per lavoro dipendente e per altre prestazioni diverse da lavoro dipendente afferenti l'attività dell'impresa", al netto delle "Spese per prestazioni rese da professionisti esterni", delle "Spese per collaboratori coordinati e continuativi" e delle "Spese per compensi corrisposti ai soci per l'attività di amministratore (società di persone)", e il numero dipendenti.

Nel caso in cui il rapporto tra le spese per dipendente e il valore aggiunto per addetto assuma valori superiori all'unità l'indicatore è **applicato** e il relativo punteggio assume valore 1.

ANALISI DELL'APPORTO DI LAVORO DELLE FIGURE NON DIPENDENTI

L'indicatore monitora la corretta compilazione dell'apporto di lavoro delle figure non dipendenti.


A tal fine, per ciascuna figura di addetto non dipendente (collaboratori familiari, familiari diversi, associati in partecipazione, soci amministratori, soci non amministratori) e a seconda della natura giuridica dell'impresa di appartenenza, è stato definito un valore percentuale minimo di apporto di lavoro per addetto, differenziato per numero di addetti per figura di addetto non dipendente (si veda la tabella seguente).

Tale valore rappresenta la soglia minima di riferimento dell'apporto di lavoro delle figure non dipendenti.

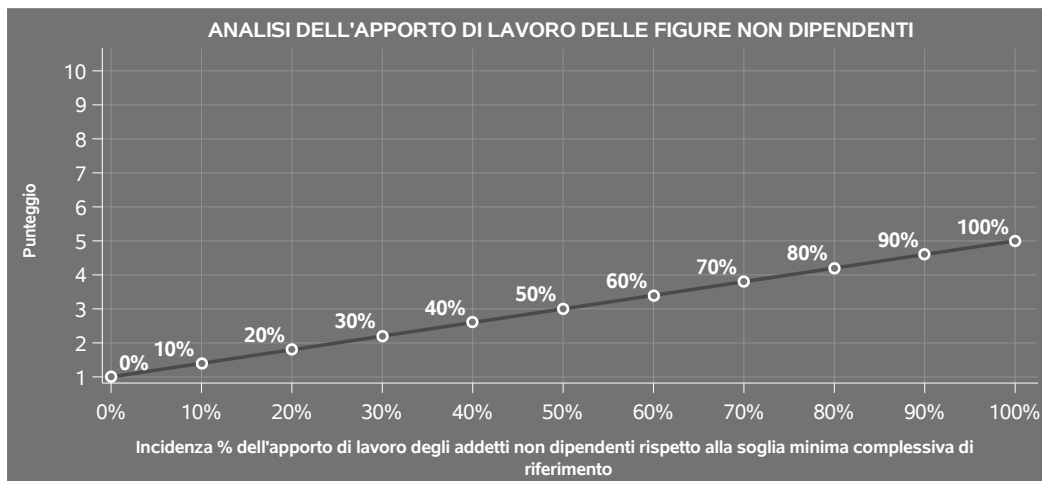
Soglia minima percentuale di apporto di lavoro per addetto delle figure non dipendenti

NATURA GIURIDICA	Numero addetti per figura	COLLABORATORI FAMILIARI	FAMILIARI DIVERSI	ASSOCIATI IN PARTECIPAZIONE	SOCI AMMINISTRATORI	SOCI NON AMMINISTRATORI
Persone fisiche	1	50	30	10		
	2	50	30	8		
	3	50	30	5		
	4	50	30	3		
	5	50	30	2		
	>5	50	30	1		
Società di persone	1		30	10	100	20
	2		30	8	75	15
	3		30	5	67	13
	4		30	3	63	13
	5		30	2	60	8
	>5		30	1	50	4
Società di capitali e enti non commerciali	1		30	10	50	10
	2		30	8	38	8
	3		30	5	33	5
	4		30	3	31	3
	5		30	2	28	2
	>5		30	1	16	1

⁹Quando il denominatore dell'indicatore "Copertura delle spese per dipendente" è non positivo, l'indicatore **non è applicato**.



Nel caso in cui la percentuale complessiva di apporto di lavoro degli addetti non dipendenti dichiarata sia inferiore alla soglia minima complessiva di riferimento, l'indicatore è **applicato** e il relativo punteggio¹⁰ assume un valore compreso tra 1 e 5, come da grafico successivo.



ASSENZA DEL NUMERO DI ASSOCIATI IN PARTECIPAZIONE IN PRESENZA DEI RELATIVI UTILI

L'indicatore evidenzia situazioni di anomalia nei casi di mancata dichiarazione dell'apporto di lavoro degli "Associati in partecipazione" in presenza degli "Utili spettanti agli associati in partecipazione con apporti di solo lavoro".

Nel caso in cui si verifichi tale anomalia, l'indicatore è **applicato** e il relativo punteggio assume valore 1.

INCIDENZA DEI COSTI RESIDUALI DI GESTIONE

L'indicatore verifica che le voci di costo relative agli oneri diversi di gestione e alle altre componenti negative costituiscano una plausibile componente residuale di costo.

L'indicatore è **calcolato** come rapporto percentuale tra i costi residuali di gestione e i costi totali.

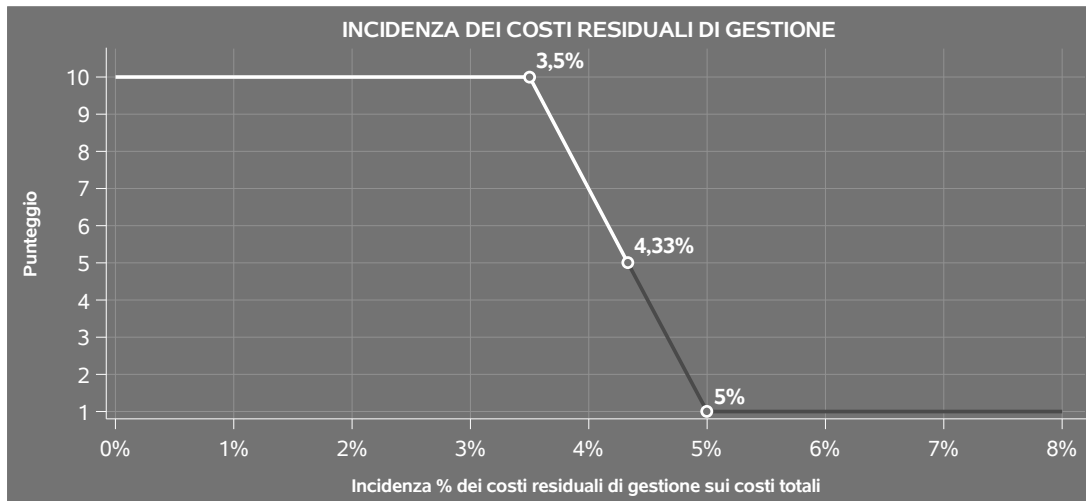
Qualora i costi totali siano uguali a zero, l'indicatore non è **applicabile**.

All'indicatore "Incidenza dei costi residuali di gestione" viene associato un punteggio che varia su una scala da 1 a 10. Quando l'indicatore presenta un valore pari o inferiore alla corrispondente soglia minima di riferimento, il punteggio assume valore 10; quando l'indicatore presenta un valore pari o superiore alla corrispondente soglia massima di riferimento, il punteggio assume valore 1; quando

¹⁰Punteggio = 1+4 x(apporto di lavoro degli addetti non dipendenti/soglia minima complessiva di riferimento)



l'indicatore presenta un valore compreso nell'intervallo tra la soglia minima e massima di riferimento, il punteggio è modulato¹¹ fra 1 e 10.



L'indicatore è **applicato** quando il relativo punteggio è non superiore a 5.

MARGINE OPERATIVO LORDO NEGATIVO

L'indicatore evidenzia situazioni di anomalia relative al margine operativo lordo.

Nel caso in cui detto margine sia negativo e il valore aggiunto sia positivo, l'indicatore è **applicato** e il relativo punteggio assume valore 1.

GESTIONE DEI BENI STRUMENTALI


INCIDENZA DEGLI AMMORTAMENTI

L'indicatore verifica la coerenza tra ammortamenti per beni mobili strumentali e relativo valore.

L'indicatore è **calcolato** come rapporto percentuale tra gli ammortamenti per beni mobili strumentali, al netto dei beni di costo unitario non superiore a 516,46 euro e il valore dei beni strumentali mobili in proprietà, al netto dei beni di costo unitario non superiore a 516,46 euro, parametrato alla quota di mesi di attività nel corso del periodo di imposta (numero di mesi di attività nel corso del periodo di imposta / 12).

Nel caso in cui il valore dell'indicatore sia superiore al valore della soglia massima di riferimento

¹¹Punteggio = 10 - 9 x [(indicatore - soglia minima)/(soglia massima - soglia minima)]



(25%), l'indicatore è **applicato** e il relativo punteggio assume valore 1.

Qualora l'importo degli ammortamenti per beni mobili strumentali, al netto dei beni di costo unitario non superiore a 516,46 euro, sia positivo e il valore dei beni strumentali mobili in proprietà, al netto dei beni di costo unitario non superiore a 516,46 euro, sia pari a zero, l'indicatore è **applicato** e il relativo punteggio assume valore 1.

INCIDENZA DEI COSTI PER BENI MOBILI ACQUISITI IN DIPENDENZA DI CONTRATTI PER LOCAZIONE FINANZIARIA

L'indicatore verifica la coerenza tra canoni di leasing e valore dei relativi beni strumentali acquisiti in leasing.

L'indicatore è **calcolato** come rapporto percentuale tra i "Canoni per beni mobili acquisiti in dipendenza di contratti di locazione finanziaria, ad esclusione dei canoni di leasing fiscalmente deducibili oltre il periodo di durata del contratto", e il "Valore dei beni strumentali mobili relativo a beni acquisiti in dipendenza di contratti di locazione finanziaria", parametrato alla quota di mesi di attività nel corso del periodo di imposta (numero di mesi di attività nel corso del periodo di imposta/12).

Nel caso in cui il valore dell'indicatore sia superiore al valore della soglia massima di riferimento (55%), l'indicatore è **applicato** e il relativo punteggio assume valore 1.

Qualora i "Canoni per beni mobili acquisiti in dipendenza di contratti di locazione finanziaria, ad esclusione dei canoni di leasing fiscalmente deducibili oltre il periodo di durata del contratto", siano positivi e il "Valore dei beni strumentali mobili relativo a beni acquisiti in dipendenza di contratti di locazione finanziaria" sia pari a zero, l'indicatore è **applicato** e il relativo punteggio assume valore 1.

REDDITIVITÀ

REDDITO OPERATIVO NEGATIVO

L'indicatore intercetta le situazioni in cui il reddito operativo è minore di zero.

Qualora si verifichi questa condizione e il margine operativo lordo sia positivo, l'indicatore è **applicato** e il relativo punteggio assume valore 1.

RISULTATO ORDINARIO NEGATIVO

L'indicatore intercetta le situazioni in cui il risultato ordinario è minore di zero.

Qualora si verifichi questa condizione, l'indicatore è **applicato** e il relativo punteggio assume valore 1.



GESTIONE EXTRA-CARATTERISTICA

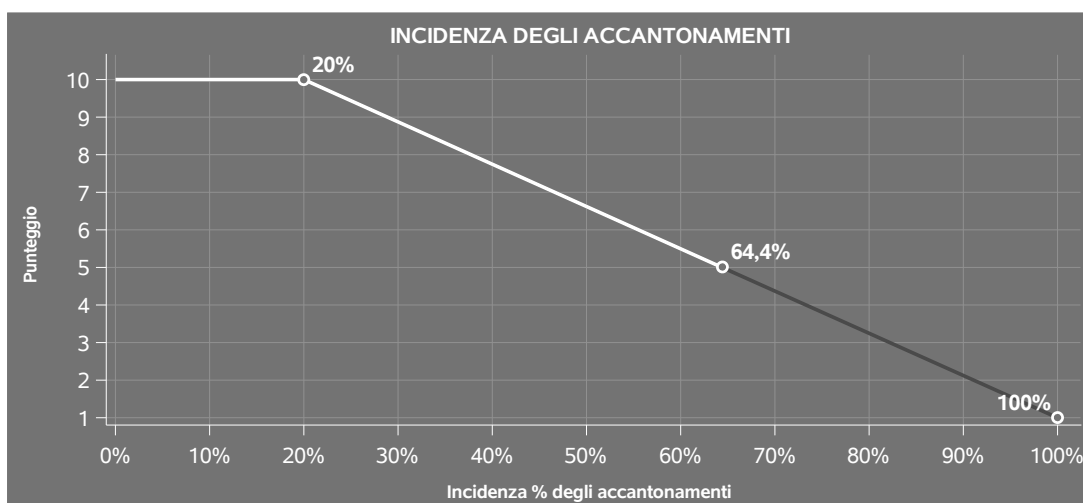
INCIDENZA DEGLI ACCANTONAMENTI

L'indicatore verifica la plausibilità degli accantonamenti rispetto alla capacità dell'impresa di produrre reddito attraverso la propria gestione caratteristica.

L'indicatore è **calcolato** come rapporto percentuale tra gli "Accantonamenti" e il margine operativo lordo.

Qualora gli "Accantonamenti" siano uguali a zero, l'indicatore non è **applicabile**.

All'indicatore "Incidenza degli accantonamenti" viene associato un punteggio che varia su una scala da 1 a 10. Quando l'indicatore presenta un valore pari o inferiore alla corrispondente soglia minima di riferimento (**20%**), il punteggio assume valore 10; quando l'indicatore presenta un valore pari o superiore alla corrispondente soglia massima di riferimento (**100%**), il punteggio assume valore 1; quando l'indicatore presenta un valore compreso nell'intervallo tra la soglia minima e massima di riferimento, il punteggio è modulato¹² fra 1 e 10.



L'indicatore è **applicato** quando il relativo punteggio è non superiore a 5.

Qualora il margine operativo lordo sia non positivo, l'indicatore è **applicato** ed assume punteggio pari ad 1.

¹²Punteggio = 10 - 9 x [(indicatore - soglia minima)/(soglia massima - soglia minima)]



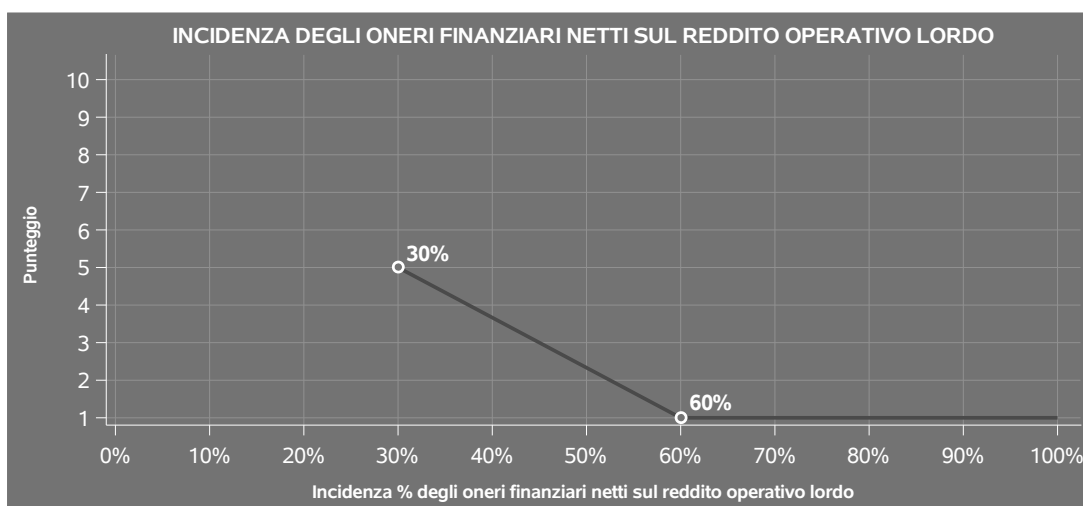
INCIDENZA DEGLI ONERI FINANZIARI NETTI SUL REDDITO OPERATIVO LORDO

L'indicatore verifica la plausibilità dell'indebitamento finanziario dell'impresa, permettendo di evidenziare eventuali squilibri tra la gestione operativa (comprensiva di ammortamenti e canoni per beni mobili acquisiti in dipendenza di contratti di locazione finanziaria) e la gestione finanziaria.

L'indicatore è **calcolato** come rapporto percentuale tra gli oneri finanziari netti e il reddito operativo lordo.

Qualora gli oneri finanziari netti siano non positivi, l'indicatore non è **applicabile**.

All'indicatore "Incidenza degli oneri finanziari netti sul reddito operativo lordo" viene associato un punteggio che varia su una scala da 1 a 5. Quando l'indicatore presenta un valore pari o superiore alla corrispondente soglia massima di riferimento (**60%**) il punteggio assume valore 1; quando l'indicatore presenta un valore superiore alla soglia minima (**30%**) e inferiore alla soglia massima di riferimento, il punteggio è modulato¹³ fra 1 e 5.



Qualora il reddito operativo lordo sia non positivo l'indicatore è **applicato** e assume punteggio pari ad 1.

In assenza di anomalia, l'indicatore non è applicato e il relativo punteggio di affidabilità non è calcolato.

¹³Punteggio = 5 - 4 x [(indicatore - soglia minima)/(soglia massima - soglia minima)]



SUB ALLEGATI

SUB ALLEGATO 9.A - ASSEGNAZIONE AI MOB

In fase di applicazione, per l'assegnazione dei contribuenti ai MoB viene utilizzata una combinazione di due tecniche statistiche di tipo multivariato (analisi fattoriali e modelli di mistura finita) che utilizza le seguenti variabili:

Analisi fattoriale	Nome variabile	Descrizione variabile
Tipologia di attività: produzione	MODATT_PROD_CORNICE_SUMISURA_P	Tipologia di attività: Produzione e/o lavorazione di cornici su misura
	MODATT_PROD_CORNICE_SERIE_P	Tipologia di attività: Produzione di cornici confezionate in serie
Tipologia di attività: commercializzazione di prodotti di terzi	QCD_COMMERC_TZ_P	Commercializzazione di prodotti acquistati da terzi non trasformati e/o non lavorati dall'impresa
	INCID_DIPINTI_SU_MATPRIME_P	Incidenza del Costo per acquisto di stampe, dipinti, poster e grafica d'autore sui Costi per l'acquisto di materie prime, sussidiarie, semilavorati e merci e per la produzione di servizi
Struttura dei canali di vendita	CLIENTELA_PRIVATI	Tipologia della clientela: Privati
	TIPCLI_GDO	Tipologia della clientela: Corniciai, GDO e commercianti

Sulla base di tali variabili, il contribuente viene assegnato ad uno o più MoB attraverso l'attribuzione di una probabilità di appartenenza, come descritto nell'**Allegato 89**.

Le matrici ed i vettori per il calcolo delle probabilità di appartenenza ai MoB sono riportati nell'**Allegato 91**.



SUB ALLEGATO 9.B - FUNZIONE "RICAVI PER ADDETTO"

Di seguito viene riportato l'elenco delle variabili e dei coefficienti della funzione di regressione "Ricavi per addetto", con la spiegazione dei coefficienti.

	VARIABILI	COEFFICIENTE	INTERPRETAZIONE DEL COEFFICIENTE STIMATO
INPUT PRODUTTIVI	Valore dei beni strumentali	(*) 0,094258830578706	Un aumento dell'1% della variabile determina un aumento dello 0,09% del Ricavo stimato
	Ammortamenti per beni mobili strumentali	(*) 0,042170217095683	Un aumento dell'1% della variabile determina un aumento dello 0,04% del Ricavo stimato
	Costo del venduto e per la produzione di servizi	(*) 0,474990225265886	Un aumento dell'1% della variabile determina un aumento dello 0,47% del Ricavo stimato
	Spese per lavoro dipendente al netto dei compensi corrisposti ai soci per l'attività di amministratore	(*) 0,144125523793783	Un aumento dell'1% della variabile determina un aumento dello 0,14% del Ricavo stimato
	Costo per servizi al netto dei compensi corrisposti ai soci per l'attività di amministratore (società ed enti soggetti all'IRES) + Canoni per beni mobili acquisiti in dipendenza di contratti di locazione non finanziaria e di noleggio	(*) 0,219238005587106	Un aumento dell'1% della variabile determina un aumento dello 0,22% del Ricavo stimato



	VARIABILI	COEFFICIENTE	INTERPRETAZIONE DEL COEFFICIENTE STIMATO
VARIABILI STRUTTURALI	Quota giornate Apprendisti	-0,144560446970773	Un apprendista presenta una produttività inferiore del 14,46% in termini di Ricavo stimato
MODELLI DI BUSINESS (MoB)	Probabilità di appartenenza al MoB 1 — Laboratori che producono prevalentemente cornici su misura, completando l'offerta con la commercializzazione di prodotti di terzi, principalmente per una clientela privata	0,049048023974609	L'appartenenza al MoB determina un aumento del 4,90% del Ricavo stimato
	Probabilità di appartenenza al MoB 3 — Laboratori che producono principalmente cornici su misura ma anche in serie e che operano prevalentemente per una clientela Business to Business	0,066800321068642	L'appartenenza al MoB determina un aumento del 6,68% del Ricavo stimato
VARIABILI TERRITORIALI	Territorialità generale a livello comunale relativa ai gruppi 2 o 5	-0,08039035229762	L'appartenenza ai gruppi territoriali considerati determina una diminuzione dell'8,04% del Ricavo stimato
MISURE DI CICLO DI SETTORE	Andamento dell'ammontare dei ricavi del settore	0,104726630071889	Una diminuzione dell'1% della variabile di ciclo economico determina una flessione dello 0,10% del Ricavo stimato
	Tasso di occupazione a livello regionale	0,003357135452146	Una diminuzione di un punto della variabile determina una flessione dello 0,34% del Ricavo stimato



	VARIABILI		COEFFICIENTE	INTERPRETAZIONE DEL COEFFICIENTE STIMATO
ECONOMIE DI SCALA E/O SOSTITUZIONE	(Costo del venduto e per la produzione di servizi) x (Spese per lavoro dipendente al netto dei compensi corrisposti ai soci per l'attività di amministratore)	(***)	-0,001163046679208	Un aumento dell'1% della variabile determina una diminuzione dello 0,001% del Ricavo stimato
	(Costo del venduto e per la produzione di servizi) x (Valore dei beni strumentali)	(****)	-0,002486642927227	Un aumento dell'1% della variabile determina una diminuzione dello 0,002% del Ricavo stimato
INTERCETTA	Valore dell'intercetta del modello di stima		1,550587998405831	
Coefficiente di rivalutazione			1,016433273408585	
Coefficiente individuale	Vedasi Allegato 90			

(*) Le variabili contabili (XC) sono utilizzate in stima come $LN[1+XC/(N^{\circ}addetti \times 1.000)]$ o $LN[1+MIN\{XC/(N^{\circ}addetti \times 1.000), quota\ valore\ in\ migliaia\ pro\ capite\}]$


(**) Le variabili numeriche (XN) sono utilizzate in stima come $LN[1+XN/(N^{\circ}addetti)]$ o $LN[1+MIN\{XN/(N^{\circ}addetti), quota\ valore\ pro\ capite\}]$

(***) La variabile relativa al numero degli addetti è utilizzata in stima come $LN(1+N^{\circ}addetti)$

(****) Ciascuna variabile (XS) del prodotto è utilizzata in stima come $LN(1+XS)$

Le variabili dipendenti sono utilizzate in stima come $LN[1+YC/(N^{\circ}addetti \times 1.000)]$, dove: YC è uguale a Ricavi oppure Compensi oppure Valore aggiunto.


Le misure di ciclo settoriale relative al periodo di imposta di applicazione saranno pubblicate con apposito Decreto ai sensi dell'art. 9-bis comma 2 del DL 50 del 24 aprile 2017 convertito nella Legge n. 96 del 21 giugno 2017.




SUB ALLEGATO 9.C - FUNZIONE "VALORE AGGIUNTO PER ADDETTO"

Di seguito viene riportato l'elenco delle variabili e dei coefficienti della funzione di regressione "Valore aggiunto per addetto", con la spiegazione dei coefficienti.

	VARIABILI	COEFFICIENTE	INTERPRETAZIONE DEL COEFFICIENTE STIMATO
INPUT PRODUTTIVI	Valore dei beni strumentali	(*) 0,0962227865425672	Un aumento dell'1% della variabile determina un aumento dello 0,10% del VA stimato
	Ammortamenti per beni mobili strumentali	(*) 0,096874807053034	Un aumento dell'1% della variabile determina un aumento dello 0,10% del VA stimato
	Costo del venduto e per la produzione di servizi	(*) 0,15571470718329	Un aumento dell'1% della variabile determina un aumento dello 0,16% del VA stimato
	Spese per lavoro dipendente al netto dei compensi corrisposti ai soci per l'attività di amministratore	(*) 0,198843919084721	Un aumento dell'1% della variabile determina un aumento dello 0,20% del VA stimato
	Canoni relativi a beni immobili	(*) -0,099775399118203	Un aumento dell'1% della variabile determina una diminuzione dello 0,10% del VA stimato



	VARIABILI	COEFFICIENTE	INTERPRETAZIONE DEL COEFFICIENTE STIMATO
	Costo per servizi al netto dei compensi corrisposti ai soci per l'attività di amministratore (società ed enti soggetti all'Ires) + Canoni per beni mobili acquisiti in dipendenza di contratti di locazione non finanziaria e di noleggio	0,123184547666896 (*)	Un aumento dell'1% della variabile determina un aumento dello 0,12% del VA stimato
	Quota dei Collaboratori familiari e dei Soci, escluso il primo, e/o associati	0,270964912952701	Un aumento dell'1% della variabile determina un aumento dello 0,27% del VA stimato
VARIABILI STRUTTURALI	Quota giornate Apprendisti	-0,48307571541293	Un apprendista presenta una produttività inferiore del 48,31% in termini di VA stimato
MODELLI DI BUSINESS (MoB)	Probabilità di appartenenza al MoB 1 - Laboratori che producono prevalentemente cornici su misura, completando l'offerta con la commercializzazione di prodotti di terzi, principalmente per una clientela privata	0,085475137840552	L'appartenenza al MoB determina un aumento dell'8,55% del VA stimato
	Probabilità di appartenenza al MoB 3 - Laboratori che producono principalmente cornici su misura ma anche in serie e che operano prevalentemente per una clientela Business to Business	0,125296574737736	L'appartenenza al MoB determina un aumento del 12,53% del VA stimato



VARIABILI	VARIABILI	COEFFICIENTE	INTERPRETAZIONE DEL COEFFICIENTE STIMATO
VARIABILI TERRITORIALI	Territorialità generale a livello comunale relativa ai gruppi 2 o 5	-0,0944441332334622	L'appartenenza ai gruppi territoriali considerati determina una diminuzione del 9,44% del VA stimato
MISURE DI CICLO DI SETTORE	Andamento dell'ammontare dei ricavi del settore	0,10252995384708	Una diminuzione dell'1% della variabile di ciclo economico determina una flessione dello 0,10% del VA stimato
	Tasso di occupazione a livello regionale	0,005427180867095	Una diminuzione di un punto della variabile determina una flessione dello 0,54% del VA stimato
MISURE DI CICLO INDIVIDUALE	Canoni relativi a beni immobili (valore medio relativo agli ultimi 8 periodi d'imposta, incluso quello di applicazione)	(*) -0,038168195207	Una maggiore dotazione storica dell'1% della variabile rispetto a quella attuale determina una diminuzione dello 0,04% del VA stimato
INTERCETTA	Valore dell'intercetta del modello di stima	1,063361525484293	
Coefficiente di rivalutazione		1,061764930050046	
Coefficiente individuale	Vedasi Allegato 90		

(*) Le variabili contabili (XC) sono utilizzate in stima come $LN[1+XC/(N^{\circ}addetti \times 1.000)]$ o $LN[1+MIN\{XC/(N^{\circ}addetti \times 1.000), \text{quota valore in migliaia pro capite}\}]$

(**) Le variabili numeriche (XN) sono utilizzate in stima come $LN[1+XN/(N^{\circ}addetti)]$ o $LN[1+MIN\{XN/(N^{\circ}addetti), \text{quota valore pro capite}\}]$

(***) La variabile relativa al numero degli addetti è utilizzata in stima come $LN(1+N^{\circ}addetti)$

(****) Ciascuna variabile (XS) del prodotto è utilizzata in stima come $LN(1+XS)$



Le variabili dipendenti sono utilizzate in stima come $LN[1 + YC/(N^{\text{addetti}} \times 1.000)]$, dove: YC è uguale a Ricavi oppure Compensi oppure Valore aggiunto.

Le misure di ciclo settoriale relative al periodo di imposta di applicazione saranno pubblicate con apposito Decreto ai sensi dell'art. 9-bis comma 2 del DL 50 del 24 aprile 2017 convertito nella Legge n. 96 del 21 giugno 2017.



SUB ALLEGATO 9.D - FORMULE DELLE VARIABILI E DEGLI INDICATORI

Di seguito sono riportate le formule delle variabili e degli indicatori economico-contabili utilizzati nell'ISA CD23U:

Addetti ¹⁴ (**ditte individuali**) = Titolare + Numero dipendenti + Numero collaboratori coordinati e continuativi che prestano attività prevalentemente nell'impresa + Numero collaboratori dell'impresa familiare e coniuge dell'azienda coniugale + Numero familiari diversi che prestano attività nell'impresa + Numero associati in partecipazione.

Addetti (società) = Numero dipendenti + Numero collaboratori coordinati e continuativi che prestano attività prevalentemente nell'impresa + Numero familiari diversi che prestano attività nell'impresa + Numero associati in partecipazione + Numero soci amministratori + Numero soci non amministratori + Numero amministratori non soci.


Ammortamenti per beni mobili strumentali, al netto dei beni di costo unitario non superiore a 516,46 euro = Ammortamenti per beni mobili strumentali - Spese per l'acquisto di beni strumentali mobili di costo unitario non superiore a 516,46 euro.

Costi produttivi = Costo del venduto e per la produzione di servizi + Costo per servizi - Compensi corrisposti ai soci per l'attività di amministratore (società ed enti soggetti all'IRES) + Canoni per beni mobili acquisiti in dipendenza di contratti di locazione non finanziaria e di noleggio + Spese per lavoro dipendente e per altre prestazioni diverse da lavoro dipendente afferenti l'attività dell'impresa - Compensi corrisposti ai soci per l'attività di amministratore (società di persone).

Costi residuali di gestione = Oneri diversi di gestione ed altre componenti negative - Perdite su crediti - Utili spettanti agli associati in partecipazione con apporti di solo lavoro - Maggiorazioni fiscali - Componenti negativi derivanti da trasferimenti di azienda o di rami di azienda - Minusvalenze derivanti da operazioni di riconversione produttiva, ristrutturazione o ridimensionamento produttivo, espropri o nazionalizzazioni di beni, alienazione di beni non strumentali all'attività produttiva - Quote di accantonamento annuale al TFR per forme pensionistiche complementari e somme erogate agli iscritti ai fondi di previdenza del personale dipendente - Oneri per imposte e tasse.

Costi totali = Costi produttivi + Oneri diversi di gestione ed altre componenti negative - Perdite su crediti - Utili spettanti agli associati in partecipazione con apporti di solo lavoro - Maggiorazioni fiscali - Componenti negativi derivanti da trasferimenti di azienda o di rami di azienda - Minusvalenze derivanti da operazioni di riconversione produttiva, ristrutturazione o ridimensionamento produttivo, espropri o nazionalizzazioni di beni, alienazione di beni non strumentali all'attività produttiva - Quote di accantonamento annuale al TFR per forme pensionistiche complementari e somme erogate agli iscritti ai fondi di previdenza del personale dipendente - Oneri per imposte e tasse.

¹⁴Il titolare è pari a uno. Il numero collaboratori dell'impresa familiare e coniuge dell'azienda coniugale, il numero familiari diversi che prestano attività nell'impresa, il numero associati in partecipazione, il numero soci amministratori e il numero soci non amministratori sono pari alla relativa percentuale di lavoro prestato diviso 100. Il numero collaboratori coordinati e continuativi che prestano attività prevalentemente nell'impresa, il numero amministratori non soci e il titolare sono rideterminati in base alla durata dell'attività pari al numero di mesi di attività nel corso del periodo di imposta diviso 12. Il numero addetti non può essere inferiore a ("Numero di mesi di attività nel corso del periodo di imposta" diviso 12).



Costo del venduto e per la produzione di servizi ¹⁵ = [Esistenze iniziali relative a merci, prodotti finiti, materie prime e sussidiarie, semilavorati e ai servizi non di durata ultrannuale + Costi per l'acquisto di materie prime, sussidiarie, semilavorati e merci e per la produzione di servizi - Beni distrutti o sottratti relativi a materie prime, sussidiarie, semilavorati, merci e prodotti finiti] - Rimanenze finali relative a merci, prodotti finiti, materie prime e sussidiarie, semilavorati e ai servizi non di durata ultrannuale.

Decumulo delle scorte ¹⁶ = [(Esistenze iniziali relative a merci, prodotti finiti, materie prime e sussidiarie, semilavorati e ai servizi non di durata ultrannuale - Rimanenze finali relative a merci, prodotti finiti, materie prime e sussidiarie, semilavorati e ai servizi non di durata ultrannuale)] / [(Costi per l'acquisto di materie prime, sussidiarie, semilavorati e merci e per la produzione di servizi relativi al periodo di imposta precedente (per gli ISA con trattamento ad aggio è neutralizzata la componente ad aggio o ricavo fisso) + Costi per l'acquisto di materie prime, sussidiarie, semilavorati e merci e per la produzione di servizi relativi a due periodi di imposta precedenti (per gli ISA con trattamento ad aggio è neutralizzata la componente ad aggio o ricavo fisso)) / 2].

Durata delle scorte = [(Esistenze iniziali relative a merci, prodotti finiti, materie prime e sussidiarie, semilavorati e ai servizi non di durata ultrannuale + Rimanenze finali relative a merci, prodotti finiti, materie prime e sussidiarie, semilavorati e ai servizi non di durata ultrannuale) / 2] × 365 / (Costo del venduto e per la produzione di servizi).

Incidenza del Costo per acquisto di stampe, dipinti, poster e grafica d'autore sui Costi per l'acquisto di materie prime, sussidiarie, semilavorati e merci e per la produzione di servizi ¹⁷ = Costo per acquisto di stampe, dipinti, poster e grafica d'autore moltiplicato per 100 diviso per Costi per l'acquisto di materie prime, sussidiarie, semilavorati e merci e per la produzione di servizi se Costi per l'acquisto di materie prime, sussidiarie, semilavorati e merci e per la produzione di servizi è diverso da zero; altrimenti la variabile assume valore pari a zero.

Margine operativo lordo = Valore aggiunto - (Spese per lavoro dipendente e per altre prestazioni diverse da lavoro dipendente afferenti l'attività dell'impresa - Spese per prestazioni rese da professionisti esterni - Compensi corrisposti ai soci per l'attività di amministratore (società di persone)).

Numero dipendenti = (Numero delle giornate retribuite - Numero delle giornate di sospensione, C.I.G. e simili del personale dipendente) diviso 312.

Oneri finanziari netti = Interessi e altri oneri finanziari - Risultato della gestione finanziaria.

Quota dei Collaboratori familiari e dei Soci, escluso il primo, e/o associati = [Numero collaboratori dell'impresa familiare e coniuge dell'azienda coniugale + Numero familiari diversi che prestano attività nell'impresa + Numero associati in partecipazione + (Numero soci amministratori + Numero soci non amministratori) escluso il primo socio¹⁸] / (Addetti).


Quota giornate Apprendisti = (Numero giornate retribuite apprendisti / (Addetti × 312)).

¹⁵ Ad esclusione dell'utilizzo nell'ambito dell'indicatore elementare di anomalia relativo al "costo del venduto e per la produzione di servizi", se la variabile è minore di zero, viene posta uguale a zero.

¹⁶ Quando il denominatore dell'indicatore "Decumulo delle scorte" è nullo, l'indicatore non è applicato.

¹⁷ La variabile è arrotondata alla seconda cifra decimale.

¹⁸ Il primo socio è rideterminato in base alla durata dell'attività pari al numero di mesi dell'attività nel corso del periodo d'imposta diviso 12. La somma del numero soci non può essere inferiore a ("Numero di mesi di attività nel corso del periodo d'imposta" diviso 12).



Reddito = Risultato ordinario + Altri proventi considerati ricavi di cui alla lettera f) dell'art. 85, comma 1, del TUIR + Altri proventi e componenti positivi - Oneri diversi di gestione ed altre componenti negative di cui componenti negativi derivanti da trasferimenti di azienda o di rami di azienda - Oneri diversi di gestione ed altre componenti negative di cui minusvalenze derivanti da operazioni di riconversione produttiva, ristrutturazione o ridimensionamento produttivo, espropri o nazionalizzazioni di beni, alienazione di beni non strumentali all'attività produttiva.

Reddito operativo = Margine operativo lordo - Ammortamenti - Accantonamenti.

Reddito operativo lordo = Reddito operativo + Ammortamenti + Canoni per beni mobili acquisiti in dipendenza di contratti di locazione finanziaria, ad esclusione dei canoni di leasing fiscalmente deducibili oltre il periodo di durata del contratto.

Ricavi = Ricavi di cui ai commi 1 (Lett. a) e b)) e 2 dell'art. 85 del TUIR + (Altri proventi considerati ricavi - Altri proventi considerati ricavi di cui alla lettera f) dell'art. 85, comma 1, del TUIR) + Rimanenze finali relative ad opere, forniture e servizi di durata ultrannuale - Esistenze iniziali relative ad opere, forniture e servizi di durata ultrannuale + Ulteriori componenti positivi per migliorare il profilo di affidabilità.

Risultato ordinario = Reddito operativo + Risultato della gestione finanziaria - Interessi e altri oneri finanziari + Incrementi di immobilizzazioni per lavori interni.

Tasso di occupazione a livello regionale

La variabile è la media, per tutte le unità locali compilate, dei singoli indicatori regionali.

Un'unità locale è compilata se il comune dell'unità locale è compilato.

Se non risulta compilata alcuna unità locale occorre far riferimento al comune del domicilio fiscale qualora presente.

Territorialità generale a livello comunale¹⁹

La territorialità è applicata a livello comunale.

Gruppo 1 - Aree con livello di benessere elevato, istruzione superiore, sistema economico locale organizzato;

Gruppo 2 - Aree con livello di benessere non elevato, bassa scolarità, sistema economico locale poco sviluppato e basato prevalentemente su attività commerciali;

Gruppo 3 - Aree ad elevata urbanizzazione con notevole grado di benessere, istruzione superiore e caratterizzate da sistemi locali con servizi terziari evoluti;

Gruppo 4 - Aree caratterizzate dalla presenza di piccoli comuni con organizzazione spiccatamente artigianale dell'attività produttiva e livello medio di benessere;

Gruppo 5 - Aree di marcata arretratezza economica, basso livello di benessere e scolarità poco sviluppata.


Il valore del gruppo territoriale di riferimento è calcolato come rapporto tra il numero delle unità locali compilate che appartengono al gruppo territoriale di riferimento e il numero totale delle unità locali compilate.

Una unità locale è compilata se è compilato il comune dell'unità locale.

Se non risulta compilata alcuna unità locale occorre far riferimento al comune del domicilio fiscale qualora presente.

Tipologia della clientela: Corniciai, GDO e commercianti = Tipologia della clientela: (Laboratori di corniciai + Grande distribuzione e distribuzione organizzata + Commercianti).


¹⁹I criteri e le conclusioni dello studio sono riportati nell'apposito Decreto Ministeriale.



Valore aggiunto = Ricavi - [(Costo del venduto e per la produzione di servizi) + (Costo per servizi - Compensi corrisposti ai soci per l'attività di amministratore (società ed enti soggetti all'IRES)) + Costo per il godimento di beni di terzi (canoni di locazione finanziaria e non finanziaria, di noleggio, ecc.) + Spese per prestazioni rese da professionisti esterni + (Oneri diversi di gestione ed altre componenti negative - Utili spettanti agli associati in partecipazione con apporti di solo lavoro - Maggiorazioni fiscali - Componenti negativi derivanti da trasferimenti di azienda o di rami di azienda - Minusvalenze derivanti da operazioni di riconversione produttiva, ristrutturazione o ridimensionamento produttivo, espropri o nazionalizzazioni di beni, alienazione di beni non strumentali all'attività produttiva)].

Valore dei beni strumentali = La variabile è rideterminata in base alla durata dell'attività pari al numero di mesi di attività nel corso del periodo di imposta diviso 12.

Valore dei beni strumentali mobili in proprietà, al netto dei beni di costo unitario non superiore a 516,46 euro = Valore dei beni strumentali - Valore relativo a beni acquisiti in dipendenza di contratti di locazione finanziaria - Spese per l'acquisto di beni strumentali mobili di costo unitario non superiore a 516,46 euro.



ALLEGATO 10

NOTA TECNICA E METODOLOGICA

INDICE SINTETICO DI AFFIDABILITÀ FISCALE

CD27U

FABBRICAZIONE DI ARTICOLI DA VIAGGIO, BORSE,
MAROCCHINERIA E SELLERIA



APPLICAZIONE DELL'ISA

L'indice sintetico di affidabilità fiscale (ISA) esprime un giudizio di sintesi sull'affidabilità dei comportamenti fiscali del soggetto.

L'ISA è calcolato come media aritmetica di un insieme d'indicatori elementari e rappresenta il posizionamento del contribuente rispetto a tali indicatori attribuendo al soggetto un valore di sintesi, in scala da 1 a 10, dei singoli indicatori elementari: più basso sarà il valore dell'indice, minore sarà l'affidabilità fiscale del soggetto, più alto sarà il valore, più alta sarà l'attendibilità fiscale del soggetto.


I contribuenti interessati possono indicare ulteriori componenti positivi non risultanti dalle scritture contabili, che concorrono al calcolo degli indicatori elementari, per migliorare il proprio profilo di affidabilità fiscale.

Le attività economiche (ATECO 2007) oggetto dell'indice sintetico di affidabilità fiscale CD27U sono di seguito riportate:

- 15.12.01 - Fabbricazione di frustini e scudisci per equitazione
- 15.12.09 - Fabbricazione di altri articoli da viaggio, borse e simili, pelletteria e selleria

I criteri generali seguiti per la costruzione dell'indice sintetico di affidabilità fiscale CD27U sono riportati nell'**Allegato 89**.

Di seguito sono rappresentate le modalità di calcolo dell'indice sintetico di affidabilità fiscale CD27U per l'applicazione al singolo contribuente dal periodo di imposta 2021.



MODELLI DI BUSINESS


Ai fini della definizione degli indicatori elementari, i contribuenti interessati all'applicazione dell'ISA CD27U sono classificati in gruppi omogenei che presentano al loro interno caratteristiche il più possibile simili in termini di modalità di operare sul mercato in base al "Modello di Business" (MoB) adottato.

I modelli di business rappresentano la struttura della catena del valore alla base del processo di produzione del bene o del servizio e sono espressione delle differenze fondamentali che derivano dalle diverse articolazioni organizzative con cui tale processo viene effettuato o da specifiche competenze.

Per l'ISA CD27U i MoB individuati sono i seguenti (la numerosità indicata è riferita alle imprese della base dati di costruzione, p.i. 2019):

- **MoB 1 - Imprese con ciclo di produzione parzialmente esternalizzato operanti per lo più in conto terzi** (Numerosità: 1.464). Le imprese appartenenti a questo modello di business presentano in genere una rilevante incidenza delle lavorazioni affidate a terzi. In particolare le fasi della produzione esternalizzate sono: taglio, preparazione/montatura/cucitura e montatura finale/assemblaggio;
- **MoB 2 - Laboratori di pelletteria con vendita al dettaglio** (Numerosità: 214). Si tratta di imprese che producono e vendono ad una clientela costituita generalmente da privati;
- **MoB 3 - Imprese operanti prevalentemente in conto proprio** (Numerosità: 473);
- **MoB 4 - Imprese operanti prevalentemente in conto terzi** (Numerosità: 589).

Per la descrizione degli elementi che permettono l'assegnazione del contribuente ai MoB si rimanda al **Sub Allegato 10.A**.



INDICATORI ELEMENTARI

Gli indicatori elementari utilizzati ai fini del calcolo dell'indice sintetico di affidabilità fiscale per l'ISA CD27U sono differenziati **in due gruppi**:

1. **Indicatori elementari di affidabilità.** Tali indicatori individuano l'attendibilità di relazioni e rapporti tra grandezze di natura contabile e strutturale, tipici del settore e/o del modello organizzativo di riferimento, all'interno di specifici intervalli di valori su una scala da 1 a 10.

A questo gruppo appartengono gli indicatori elementari:

- Ricavi per addetto;
- Valore aggiunto per addetto;
- Reddito per addetto;
- Durata e decumulo delle scorte.

2. **Indicatori elementari di anomalia.** Tali indicatori segnalano la presenza di profili contabili e/o gestionali atipici rispetto al settore e/o al modello organizzativo di riferimento o evidenziano incongruenze riconducibili ad ingiustificati disallineamenti tra le informazioni dichiarate nei modelli di rilevazione dei dati per l'applicazione degli ISA, ovvero tra queste e le informazioni presenti nei modelli dichiarativi e/o in altre banche dati, con riferimento a diverse annualità d'imposta. Gli indicatori partecipano al calcolo dell'indice sintetico di affidabilità fiscale soltanto quando l'anomalia è presente; trattandosi di indicatori riferibili unicamente ad anomalie, il relativo punteggio di affidabilità fiscale viene misurato o con una scala da 1 a 5 o con il valore 1 che evidenzia la presenza di una grave anomalia.

A questo gruppo appartengono gli indicatori elementari suddivisi nelle successive sezioni:

Gestione caratteristica:

- Costo del venduto e per la produzione di servizi negativo;
- Corrispondenza delle esistenze di prodotti finiti, materie prime e merci con le relative rimanenze;
- Corrispondenza delle esistenze di opere e servizi di durata ultrannuale con le relative rimanenze;
- Copertura delle spese per dipendente;
- Analisi dell'apporto di lavoro delle figure non dipendenti;
- Assenza del numero di associati in partecipazione in presenza dei relativi utili;
- Incidenza dei costi residuali di gestione;



- Margine operativo lordo negativo.

Gestione dei beni strumentali:

- Incidenza degli ammortamenti;
- Incidenza dei costi per beni mobili acquisiti in dipendenza di contratti per locazione finanziaria.

Redditività:

- Reddito operativo negativo;
- Risultato ordinario negativo.

Gestione extra-caratteristica:

- Incidenza degli accantonamenti;
- Incidenza degli oneri finanziari netti sul reddito operativo lordo.

Le formule delle variabili e degli indicatori sono riportate nel **Sub Allegato 10.D**.



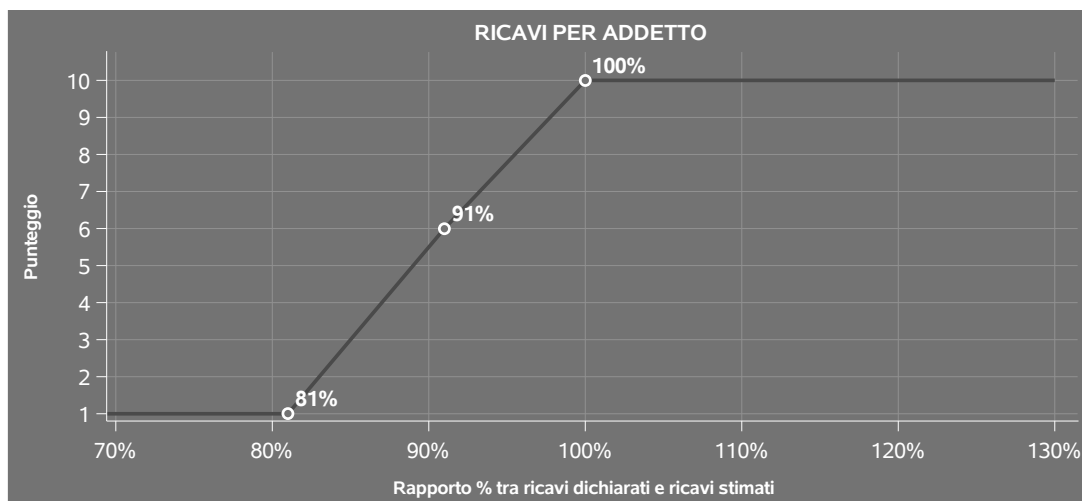
INDICATORI ELEMENTARI DI AFFIDABILITÀ

RICAVI PER ADDETTO

L'indicatore misura l'affidabilità dell'ammontare di ricavi che un'impresa consegue attraverso il processo produttivo con riferimento al contributo di ciascun addetto.

L'indicatore è calcolato come rapporto tra i ricavi dichiarati per addetto e i ricavi per addetto stimati.

A tale indicatore viene associato un punteggio che varia su una scala da 1 a 10. Quando i ricavi dichiarati sono maggiori o uguali rispetto a quelli stimati, ovvero il rapporto tra i ricavi dichiarati e i ricavi stimati presenta un valore pari o superiore ad 1, il punteggio assume valore 10; quando il citato rapporto presenta un valore pari o inferiore alla corrispondente soglia minima di riferimento¹, il punteggio assume valore 1; quando tale rapporto presenta un valore compreso nell'intervallo tra la soglia minima e massima di riferimento, il punteggio è modulato² fra 1 e 10. Nel seguente grafico, per semplicità di rappresentazione, i valori sono rappresentati in forma percentuale approssimata all'intero.




I ricavi stimati sono determinati sulla base di una funzione di regressione dei "Ricavi per addetto" i cui coefficienti e la relativa interpretazione sono riportati nel **Sub Allegato 10.B**.

La stima dei "Ricavi per addetto" è personalizzata per singolo contribuente sulla base di uno specifico "coefficiente individuale", che misura le differenze nella produttività delle imprese (ad

¹La soglia minima di riferimento è pari a $\exp(-0,21294)$, ovvero l'esponenziale dell'errore standard (σ), con segno negativo, dei residui della funzione di stima dei ricavi per addetto.

²Punteggio = $1+9x\{[\text{indicatore} - \exp(-\sigma)]/[1 - \exp(-\sigma)]\}$



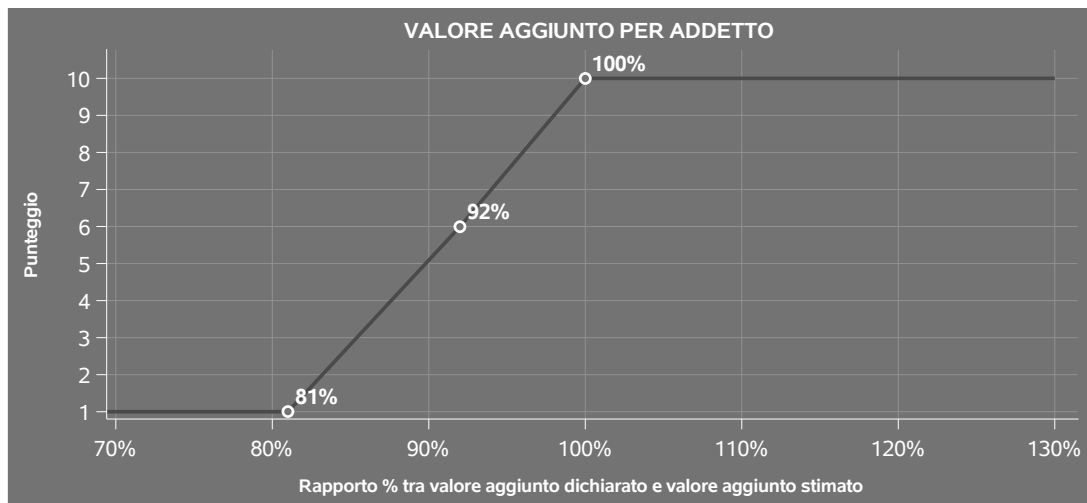
esempio, dovute a diverse abilità manageriali, potere di mercato, ecc.) e che risulta calcolato sulla base dei dati delle otto annualità di imposta precedenti relativi al medesimo contribuente. I criteri per la determinazione del coefficiente individuale sono riportati nell'**Allegato 90**.

VALORE AGGIUNTO PER ADDETTO

L'indicatore misura l'affidabilità del valore aggiunto creato con riferimento al contributo di ciascun addetto.

L'indicatore è calcolato come rapporto tra il valore aggiunto dichiarato per addetto e il valore aggiunto per addetto stimato.

A tale indicatore viene associato un punteggio che varia su una scala da 1 a 10. Quando il valore aggiunto dichiarato è maggiore o uguale rispetto a quello stimato, ovvero il rapporto tra il valore aggiunto dichiarato e il valore aggiunto stimato presenta un valore pari o superiore ad 1, il punteggio assume valore 10; quando il citato rapporto presenta un valore pari o inferiore alla corrispondente soglia minima di riferimento³, il punteggio assume valore 1; quando tale rapporto presenta un valore compreso nell'intervallo tra la soglia minima e massima di riferimento, il punteggio è modulato⁴ fra 1 e 10. Nel seguente grafico, per semplicità di rappresentazione, i valori sono rappresentati in forma percentuale approssimata all'intero.



Il valore aggiunto stimato è determinato sulla base di una funzione di regressione del "Valore aggiunto per addetto" i cui coefficienti e la relativa interpretazione sono riportati nel **Sub Allegato 10.C**.

³La soglia minima di riferimento è pari a $\exp(-0,21048)$, ovvero l'esponenziale dell'errore standard (σ), con segno negativo, dei residui della funzione di stima del valore aggiunto per addetto.

⁴ $\text{Punteggio} = 1 + 9 \times \frac{[\text{indicatore} - \exp(-\sigma)]}{[1 - \exp(-\sigma)]}$



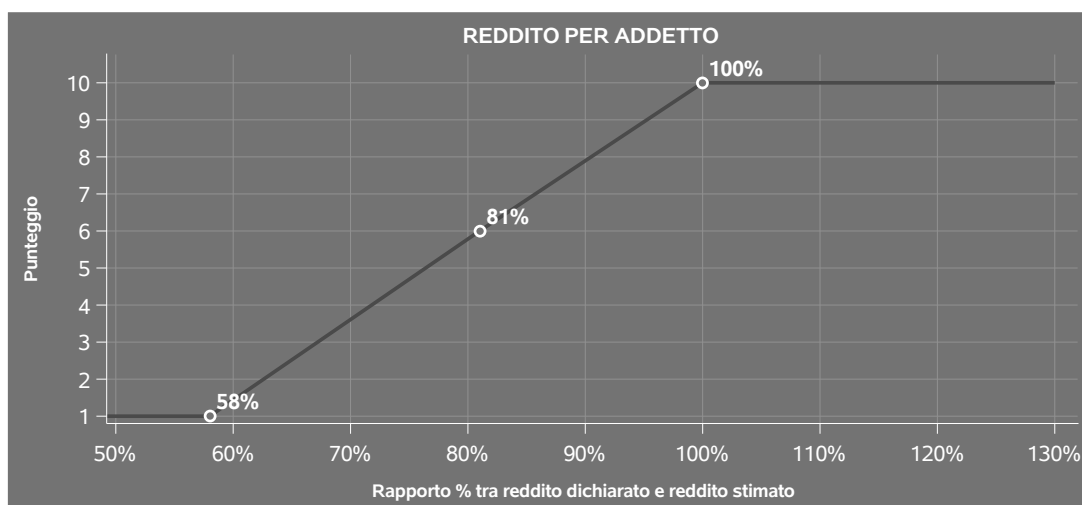
La stima del "Valore aggiunto per addetto" è personalizzata per singolo contribuente sulla base di uno specifico "coefficiente individuale", che misura le differenze nella produttività delle imprese (ad esempio, dovute a diverse abilità manageriali, potere di mercato, ecc.) e che risulta calcolato sulla base dei dati delle otto annualità di imposta precedenti relativi al medesimo contribuente. I criteri per la determinazione del coefficiente individuale sono riportati nell'**Allegato 90**.

REDDITO PER ADDETTO

L'indicatore misura l'affidabilità del reddito che un soggetto economico realizza in un determinato periodo di tempo con riferimento al contributo di ciascun addetto.


L'indicatore è calcolato come rapporto tra il reddito dichiarato per addetto e il reddito per addetto stimato.

A tale indicatore viene associato un punteggio che varia su una scala da 1 a 10. Quando il reddito dichiarato è maggiore o uguale rispetto a quello stimato ovvero il rapporto tra reddito dichiarato e reddito stimato presenta un valore pari o superiore ad 1, il punteggio assume valore 10; quando il citato rapporto presenta un valore pari o inferiore alla corrispondente soglia minima di riferimento⁵ o il reddito dichiarato è negativo, il punteggio assume valore 1; quando tale rapporto presenta un valore compreso nell'intervallo tra la soglia minima e massima di riferimento, il punteggio è modulato⁶ fra 1 e 10. Nel seguente grafico, per semplicità di rappresentazione, i valori sono rappresentati in forma percentuale approssimata all'intero.



⁵La soglia minima di riferimento è pari a $\exp(-0,55208)$, ovvero l'esponenziale della deviazione standard (σ), con segno negativo, del logaritmo del rapporto tra reddito per addetto dichiarato e reddito per addetto dichiarato più la differenza tra valore aggiunto per addetto stimato e dichiarato.

⁶Punteggio = $1+9x\{[\text{indicatore} - \exp(-\sigma)]/[1 - \exp(-\sigma)]\}$



Il reddito stimato è pari alla somma del reddito dichiarato e dell'eventuale maggior valore aggiunto stimato.

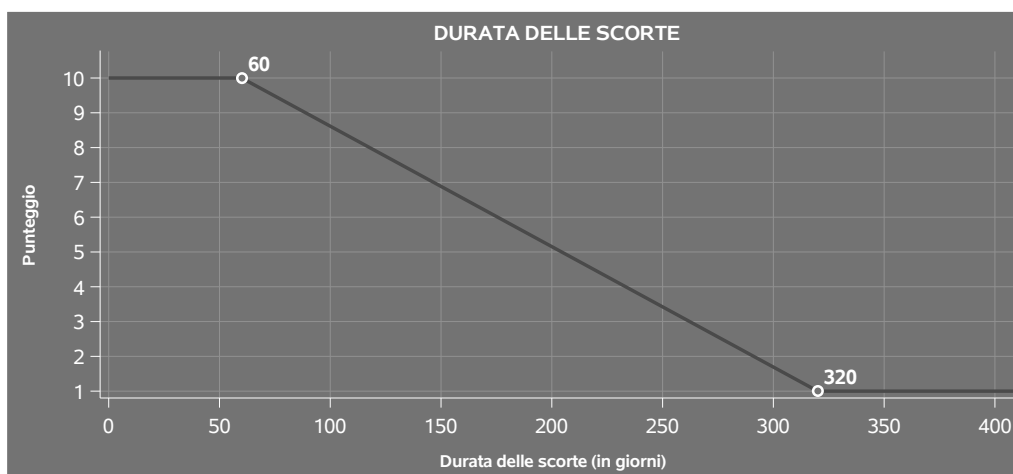
DURATA E DECUMULO DELLE SCORTE

L'indicatore "Durata e decumulo delle scorte" è un indicatore composito costituito dalla media semplice dei punteggi dei due indicatori elementari "Durata delle scorte" e "Decumulo delle scorte".

● DURATA DELLE SCORTE

L'indicatore misura i giorni di permanenza media delle scorte in magazzino.

A tale indicatore viene associato un punteggio che varia su una scala da 1 a 10. Quando la "Durata delle scorte" presenta un valore pari o inferiore alla soglia minima di riferimento, il punteggio assume valore 10; quando la durata delle scorte presenta un valore pari o superiore alla corrispondente soglia massima di riferimento, il punteggio assume valore 1; quando la durata delle scorte presenta un valore compreso nell'intervallo tra la soglia minima e massima di riferimento, il punteggio è modulato⁷ fra 1 e 10.



I dati riportati nel grafico sono riferiti al MoB 2.

Le soglie di riferimento (esprese in numero di giorni) sono differenziate per "Modello di Business" come di seguito riportato:

⁷Punteggio = $10 - 9x[(\text{indicatore} - \text{soglia minima}) / (\text{soglia massima} - \text{soglia minima})]$



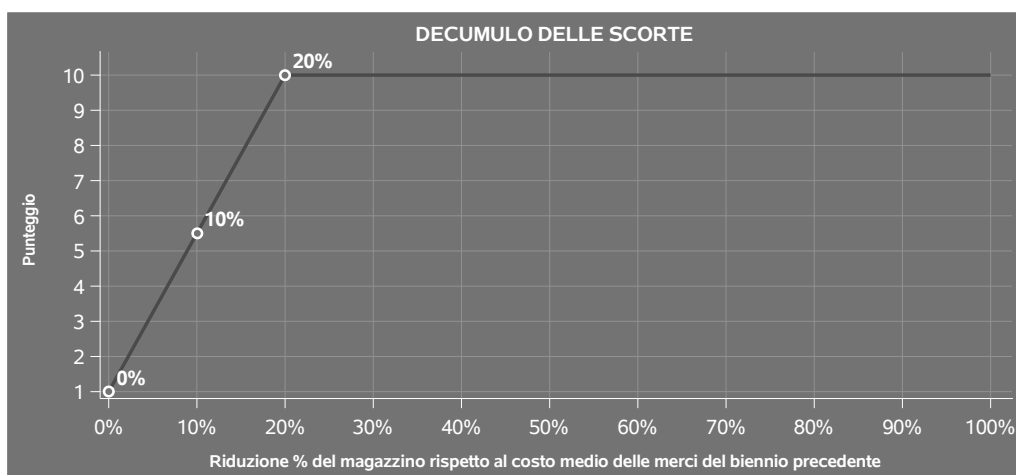
	Modalità di distribuzione	Soglia minima	Soglia massima
MoB 1	Tutti i soggetti	30,00	280,00
MoB 2	Tutti i soggetti	60,00	320,00
MoB 3	Tutti i soggetti	60,00	320,00
MoB 4	Tutti i soggetti	30,00	280,00

Per ogni singolo soggetto, i valori soglia sono ottenuti come media, ponderata con le relative probabilità di appartenenza, dei valori di riferimento individuati per gruppo omogeneo.


● DECUMULO DELLE SCORTE

L'indicatore di "Decumulo delle scorte" fornisce una misura dello smobilizzo delle giacenze di magazzino nel corso dell'anno.

A tale indicatore viene associato un punteggio che varia su una scala da 1 a 10. Quando il "Decumulo delle scorte" presenta un valore pari o inferiore alla soglia minima di riferimento, pari a **zero**, il punteggio assume valore 1; quando il "Decumulo delle scorte" presenta un valore pari o superiore alla corrispondente soglia massima di riferimento (**0,20**), il punteggio assume valore 10; quando il "Decumulo delle scorte" presenta un valore compreso nell'intervallo tra la soglia minima e massima di riferimento, il punteggio è modulato⁸ fra 1 e 10. Nel seguente grafico, per semplicità di rappresentazione, i valori sono rappresentati in forma percentuale.




⁸Punteggio = 1 + 9x(indicatore/0,20)



L'indicatore di "Decumulo delle scorte" è **applicato** quando il suo punteggio è superiore al punteggio dell'indicatore "Durata delle scorte".

In caso di inapplicabilità dell'indicatore "Decumulo delle scorte", il punteggio dell'indicatore composito "Durata e decumulo delle scorte" sarà pari a quello del solo indicatore "Durata delle scorte".



INDICATORI ELEMENTARI DI ANOMALIA

GESTIONE CARATTERISTICA

COSTO DEL VENDUTO E PER LA PRODUZIONE DI SERVIZI NEGATIVO

L'indicatore evidenzia situazioni di anomalia relative al costo del venduto e per la produzione di servizi.

Nel caso in cui tale costo sia negativo, l'indicatore è **applicato** e il relativo punteggio assume valore 1.

CORRISPONDENZA DELLE ESISTENZE DI PRODOTTI FINITI, MATERIE PRIME E MERCI CON LE RELATIVE RIMANENZE

L'indicatore monitora la corrispondenza tra il valore delle "Esistenze iniziali relative a merci, prodotti finiti, materie prime e sussidiarie, semilavorati e ai servizi non di durata ultrannuale", comprensive di quelle relative a prodotti soggetti ad aggio o ricavo fisso, e le relative rimanenze finali dichiarate per il periodo di imposta precedente.

Nel caso in cui la differenza, in valore assoluto, tra i due importi sia superiore a 100 euro più il 5% delle rimanenze finali dell'anno precedente, l'indicatore è **applicato** e il relativo punteggio assume valore 1.

L'indicatore è **applicabile** solo se per il periodo di imposta precedente il contribuente ha applicato gli indici sintetici di affidabilità fiscale per una attività di impresa.

CORRISPONDENZA DELLE ESISTENZE DI OPERE E SERVIZI DI DURATA ULTRANNUALE CON LE RELATIVE RIMANENZE

L'indicatore monitora la corrispondenza tra il valore delle "Esistenze iniziali relative ad opere, forniture e servizi di durata ultrannuale" e le relative rimanenze finali dichiarate per il periodo di imposta precedente.

Nel caso in cui la differenza, in valore assoluto, tra i due importi sia superiore a 100 euro più il 5% delle rimanenze finali dell'anno precedente, l'indicatore è **applicato** e il relativo punteggio assume valore 1.

L'indicatore è **applicabile** solo se per il periodo di imposta precedente il contribuente ha applicato gli indici sintetici di affidabilità fiscale per una attività di impresa.



COPERTURA DELLE SPESE PER DIPENDENTE

L'indicatore verifica che l'impresa generi un valore aggiunto per addetto coerente con le spese per dipendente.

L'indicatore è **calcolato** come rapporto tra le spese per dipendente e il valore aggiunto per addetto⁹. Le spese per dipendente sono calcolate come rapporto tra le "Spese per lavoro dipendente e per altre prestazioni diverse da lavoro dipendente afferenti l'attività dell'impresa", al netto delle "Spese per prestazioni rese da professionisti esterni", delle "Spese per collaboratori coordinati e continuativi" e delle "Spese per compensi corrisposti ai soci per l'attività di amministratore (società di persone)", e il numero dipendenti.

Nel caso in cui il rapporto tra le spese per dipendente e il valore aggiunto per addetto assuma valori superiori all'unità l'indicatore è **applicato** e il relativo punteggio assume valore 1.

ANALISI DELL'APPORTO DI LAVORO DELLE FIGURE NON DIPENDENTI

L'indicatore monitora la corretta compilazione dell'apporto di lavoro delle figure non dipendenti.


A tal fine, per ciascuna figura di addetto non dipendente (collaboratori familiari, familiari diversi, associati in partecipazione, soci amministratori, soci non amministratori) e a seconda della natura giuridica dell'impresa di appartenenza, è stato definito un valore percentuale minimo di apporto di lavoro per addetto, differenziato per numero di addetti per figura di addetto non dipendente (si veda la tabella seguente).

Tale valore rappresenta la soglia minima di riferimento dell'apporto di lavoro delle figure non dipendenti.

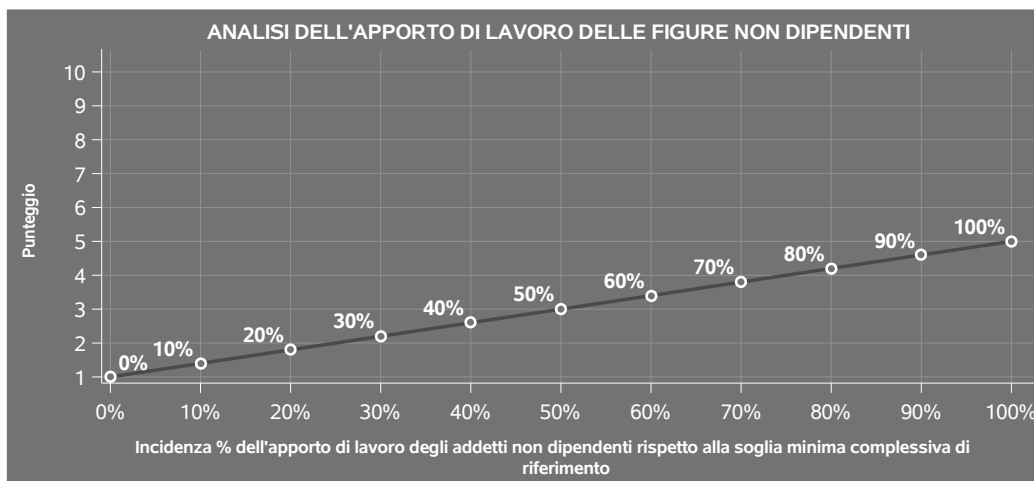
Soglia minima percentuale di apporto di lavoro per addetto delle figure non dipendenti

NATURA GIURIDICA	Numero addetti per figura	COLLABORATORI FAMILIARI	FAMILIARI DIVERSI	ASSOCIATI IN PARTECIPAZIONE	SOCI AMMINISTRATORI	SOCI NON AMMINISTRATORI
Persone fisiche	1	50	30	10		
	2	50	30	8		
	3	50	30	5		
	4	50	30	3		
	5	50	30	2		
	>5	50	30	1		
Società di persone	1		30	10	100	20
	2		30	8	75	15
	3		30	5	67	13
	4		30	3	63	13
	5		30	2	60	8
	>5		30	1	50	4
Società di capitali e enti non commerciali	1		30	10	50	10
	2		30	8	38	8
	3		30	5	33	5
	4		30	3	31	3
	5		30	2	28	2
	>5		30	1	16	1

⁹Quando il denominatore dell'indicatore "Copertura delle spese per dipendente" è non positivo, l'indicatore **non è applicato**.



Nel caso in cui la percentuale complessiva di apporto di lavoro degli addetti non dipendenti dichiarata sia inferiore alla soglia minima complessiva di riferimento, l'indicatore è **applicato** e il relativo punteggio¹⁰ assume un valore compreso tra 1 e 5, come da grafico successivo.



ASSENZA DEL NUMERO DI ASSOCIATI IN PARTECIPAZIONE IN PRESENZA DEI RELATIVI UTILI

L'indicatore evidenzia situazioni di anomalia nei casi di mancata dichiarazione dell'apporto di lavoro degli "Associati in partecipazione" in presenza degli "Utili spettanti agli associati in partecipazione con apporti di solo lavoro".

Nel caso in cui si verifici tale anomalia, l'indicatore è **applicato** e il relativo punteggio assume valore 1.

INCIDENZA DEI COSTI RESIDUALI DI GESTIONE


L'indicatore verifica che le voci di costo relative agli oneri diversi di gestione e alle altre componenti negative costituiscano una plausibile componente residuale di costo.

L'indicatore è **calcolato** come rapporto percentuale tra i costi residuali di gestione e i costi totali.

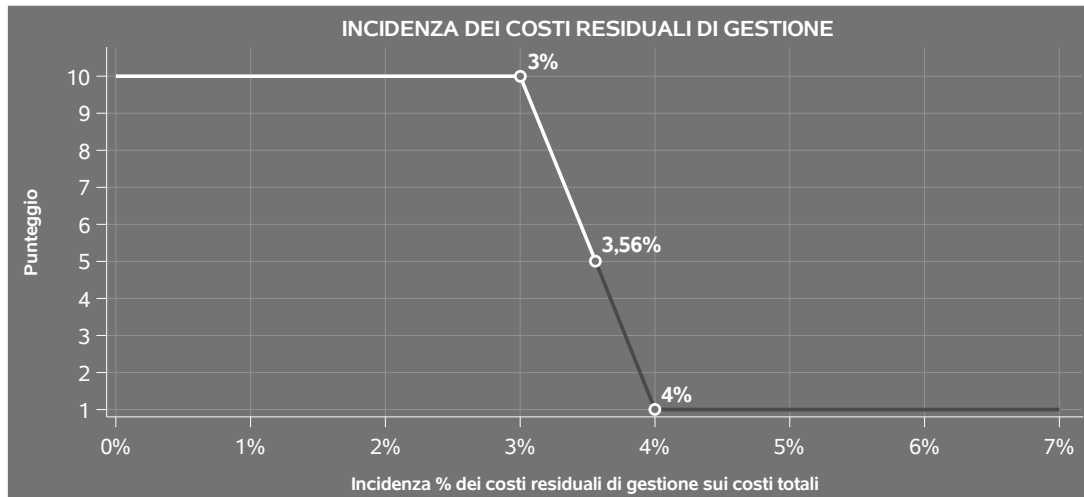
Qualora i costi totali siano uguali a zero, l'indicatore non è **applicabile**.

All'indicatore "Incidenza dei costi residuali di gestione" viene associato un punteggio che varia su una scala da 1 a 10. Quando l'indicatore presenta un valore pari o inferiore alla corrispondente soglia minima di riferimento, il punteggio assume valore 10; quando l'indicatore presenta un valore pari o superiore alla corrispondente soglia massima di riferimento, il punteggio assume valore 1; quando

¹⁰Punteggio = 1+4 x(apporto di lavoro degli addetti non dipendenti/soglia minima complessiva di riferimento)



l'indicatore presenta un valore compreso nell'intervallo tra la soglia minima e massima di riferimento, il punteggio è modulato¹¹ fra 1 e 10.



L'indicatore è **applicato** quando il relativo punteggio è non superiore a 5.

MARGINE OPERATIVO LORDO NEGATIVO

L'indicatore evidenzia situazioni di anomalia relative al margine operativo lordo.

Nel caso in cui detto margine sia negativo e il valore aggiunto sia positivo, l'indicatore è **applicato** e il relativo punteggio assume valore 1.

GESTIONE DEI BENI STRUMENTALI

INCIDENZA DEGLI AMMORTAMENTI

L'indicatore verifica la coerenza tra ammortamenti per beni mobili strumentali e relativo valore.

L'indicatore è **calcolato** come rapporto percentuale tra gli ammortamenti per beni mobili strumentali, al netto dei beni di costo unitario non superiore a 516,46 euro e il valore dei beni strumentali mobili in proprietà, al netto dei beni di costo unitario non superiore a 516,46 euro, parametrato alla quota di mesi di attività nel corso del periodo di imposta (numero di mesi di attività nel corso del periodo di imposta / 12).

Nel caso in cui il valore dell'indicatore sia superiore al valore della soglia massima di riferimento

¹¹Punteggio = 10 - 9 x [(indicatore - soglia minima)/(soglia massima - soglia minima)]



(25%), l'indicatore è **applicato** e il relativo punteggio assume valore 1.

Qualora l'importo degli ammortamenti per beni mobili strumentali, al netto dei beni di costo unitario non superiore a 516,46 euro, sia positivo e il valore dei beni strumentali mobili in proprietà, al netto dei beni di costo unitario non superiore a 516,46 euro, sia pari a zero, l'indicatore è **applicato** e il relativo punteggio assume valore 1.

INCIDENZA DEI COSTI PER BENI MOBILI ACQUISITI IN DIPENDENZA DI CONTRATTI PER LOCAZIONE FINANZIARIA

L'indicatore verifica la coerenza tra canoni di leasing e valore dei relativi beni strumentali acquisiti in leasing.

L'indicatore è **calcolato** come rapporto percentuale tra i "Canoni per beni mobili acquisiti in dipendenza di contratti di locazione finanziaria, ad esclusione dei canoni di leasing fiscalmente deducibili oltre il periodo di durata del contratto", e il "Valore dei beni strumentali mobili relativo a beni acquisiti in dipendenza di contratti di locazione finanziaria", parametrato alla quota di mesi di attività nel corso del periodo di imposta (numero di mesi di attività nel corso del periodo di imposta/12).

Nel caso in cui il valore dell'indicatore sia superiore al valore della soglia massima di riferimento (55%), l'indicatore è **applicato** e il relativo punteggio assume valore 1.

Qualora i "Canoni per beni mobili acquisiti in dipendenza di contratti di locazione finanziaria, ad esclusione dei canoni di leasing fiscalmente deducibili oltre il periodo di durata del contratto", siano positivi e il "Valore dei beni strumentali mobili relativo a beni acquisiti in dipendenza di contratti di locazione finanziaria" sia pari a zero, l'indicatore è **applicato** e il relativo punteggio assume valore 1.

REDDITIVITÀ

REDDITO OPERATIVO NEGATIVO

L'indicatore intercetta le situazioni in cui il reddito operativo è minore di zero.

Qualora si verifichi questa condizione e il margine operativo lordo sia positivo, l'indicatore è **applicato** e il relativo punteggio assume valore 1.

RISULTATO ORDINARIO NEGATIVO

L'indicatore intercetta le situazioni in cui il risultato ordinario è minore di zero.

Qualora si verifichi questa condizione, l'indicatore è **applicato** e il relativo punteggio assume valore 1.



GESTIONE EXTRA-CARATTERISTICA

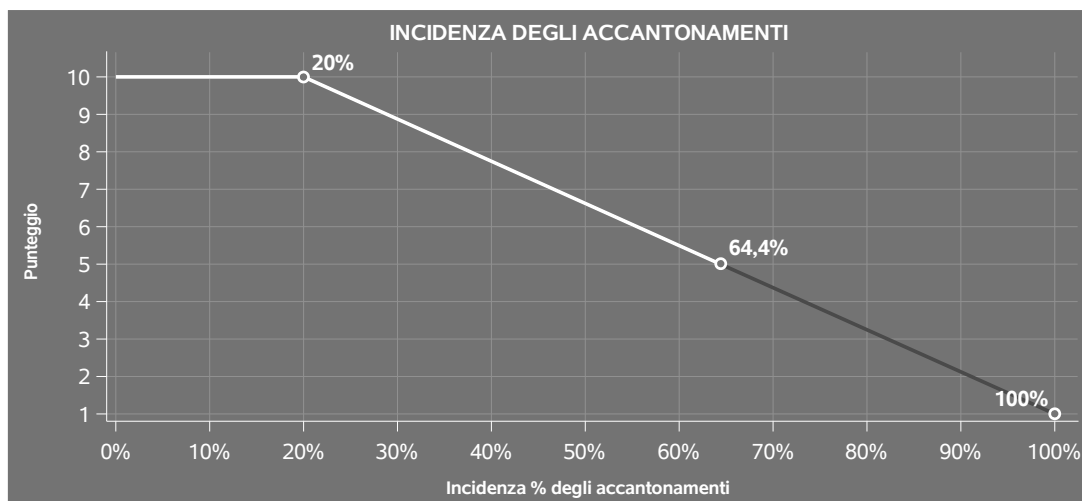
INCIDENZA DEGLI ACCANTONAMENTI

L'indicatore verifica la plausibilità degli accantonamenti rispetto alla capacità dell'impresa di produrre reddito attraverso la propria gestione caratteristica.

L'indicatore è **calcolato** come rapporto percentuale tra gli "Accantonamenti" e il margine operativo lordo.

Qualora gli "Accantonamenti" siano uguali a zero, l'indicatore non è **applicabile**.

All'indicatore "Incidenza degli accantonamenti" viene associato un punteggio che varia su una scala da 1 a 10. Quando l'indicatore presenta un valore pari o inferiore alla corrispondente soglia minima di riferimento (**20%**), il punteggio assume valore 10; quando l'indicatore presenta un valore pari o superiore alla corrispondente soglia massima di riferimento (**100%**), il punteggio assume valore 1; quando l'indicatore presenta un valore compreso nell'intervallo tra la soglia minima e massima di riferimento, il punteggio è modulato¹² fra 1 e 10.



L'indicatore è **applicato** quando il relativo punteggio è non superiore a 5.

Qualora il margine operativo lordo sia non positivo, l'indicatore è **applicato** ed assume punteggio pari ad 1.

¹²Punteggio = 10 - 9 x [(indicatore - soglia minima)/(soglia massima - soglia minima)]



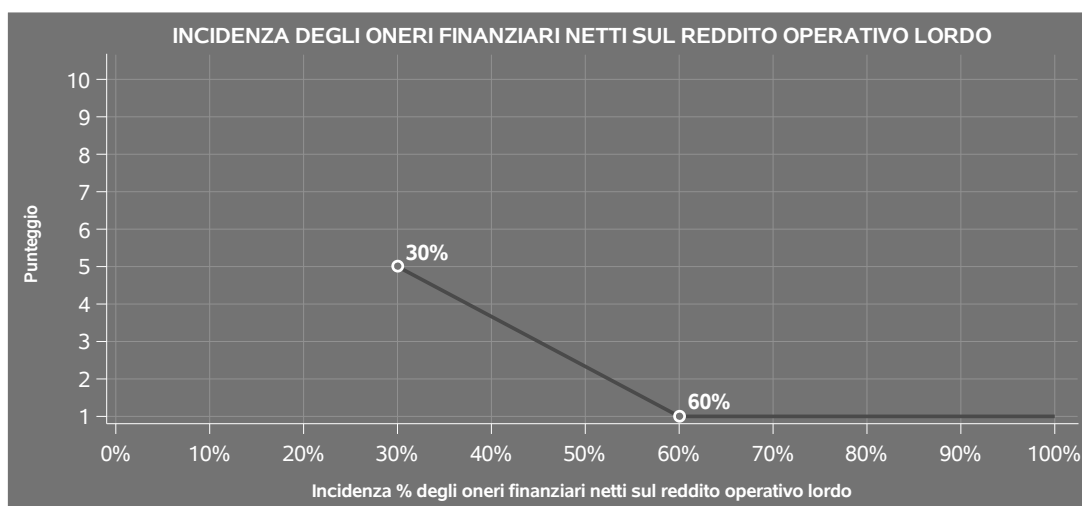
INCIDENZA DEGLI ONERI FINANZIARI NETTI SUL REDDITO OPERATIVO LORDO

L'indicatore verifica la plausibilità dell'indebitamento finanziario dell'impresa, permettendo di evidenziare eventuali squilibri tra la gestione operativa (comprensiva di ammortamenti e canoni per beni mobili acquisiti in dipendenza di contratti di locazione finanziaria) e la gestione finanziaria.

L'indicatore è **calcolato** come rapporto percentuale tra gli oneri finanziari netti e il reddito operativo lordo.

Qualora gli oneri finanziari netti siano non positivi, l'indicatore non è **applicabile**.


All'indicatore "Incidenza degli oneri finanziari netti sul reddito operativo lordo" viene associato un punteggio che varia su una scala da 1 a 5. Quando l'indicatore presenta un valore pari o superiore alla corrispondente soglia massima di riferimento (**60%**) il punteggio assume valore 1; quando l'indicatore presenta un valore superiore alla soglia minima (**30%**) e inferiore alla soglia massima di riferimento, il punteggio è modulato¹³ fra 1 e 5.



Qualora il reddito operativo lordo sia non positivo l'indicatore è **applicato** e assume punteggio pari ad 1.

In assenza di anomalia, l'indicatore non è applicato e il relativo punteggio di affidabilità non è calcolato.

¹³Punteggio = 5 - 4 x [(indicatore - soglia minima)/(soglia massima - soglia minima)]



SUB ALLEGATI

SUB ALLEGATO 10.A - ASSEGNAZIONE AI MOB


In fase di applicazione, per l'assegnazione dei contribuenti ai MoB viene utilizzata una combinazione di due tecniche statistiche di tipo multivariato (analisi fattoriali e modelli di mistura finita) che utilizza le seguenti variabili:

Analisi fattoriale	Nome variabile	Descrizione variabile
Relazione con l'impresa committente	QCD_PROD_CT_P	Produzione e/o lavorazione conto terzi
	QCD_RICAVI_COMMIT_PRINC_P	Percentuale dei ricavi provenienti dal committente principale
Esternalizzazione della produzione	INCID_LAVORAZ_SU_MATPRIME_P	Incidenza del Costo sostenuto per le lavorazioni affidate a terzi sui Costi per l'acquisto di materie prime, sussidiarie, semilavorati e merci e per la produzione di servizi
	FASE_AT_TAGLIO_SN	Fasi della produzione e/o lavorazione: Taglio (Affidate a terzi)
	FASE_AT_CUCITURA_SN	Fasi della produzione e/o lavorazione: Preparazione/montatura/cucitura (Affidate a terzi)
	FASE_AT_MONTATURA_SN	Fasi della produzione e/o lavorazione: Montatura finale/assemblaggio (Affidate a terzi)
Struttura dei canali di vendita	TIPCLI_PRIV_P	Tipologia della clientela: Privati
	TIPCLI_B2B_P	Tipologia della clientela: Industria, Artigiani, Grande distribuzione e distribuzione organizzata, Commercianti all'ingrosso e al dettaglio (compresi ambulanti)



Sulla base di tali variabili, il contribuente viene assegnato ad uno o più MoB attraverso l'attribuzione di una probabilità di appartenenza, come descritto nell'**Allegato 89**.

Le matrici ed i vettori per il calcolo delle probabilità di appartenenza ai MoB sono riportati nell'**Allegato 91**.



SUB ALLEGATO 10.B - FUNZIONE "RICAVI PER ADDETTO"

Di seguito viene riportato l'elenco delle variabili e dei coefficienti della funzione di regressione "Ricavi per addetto", con la spiegazione dei coefficienti.

VARIABILI	COEFFICIENTE	INTERPRETAZIONE DEL COEFFICIENTE STIMATO
INPUT PRODUTTIVI		
Valore dei beni strumentali	(*) 0,054451915897331	Un aumento dell'1% della variabile determina un aumento dello 0,05% del Ricavo stimato
Ammortamenti per beni mobili strumentali + Canoni relativi a beni mobili acquisiti in dipendenza di contratti di locazione finanziaria	(*) 0,0445107523266	Un aumento dell'1% della variabile determina un aumento dello 0,05% del Ricavo stimato
Costo del venduto e per la produzione di servizi	(*) 0,066303540679634	Un aumento dell'1% della variabile determina un aumento dello 0,07% del Ricavo stimato
Costo per servizi al netto dei compensi corrisposti ai soci per l'attività di amministratore (società ed enti soggetti all'IRES) + Canoni per beni mobili acquisiti in dipendenza di contratti di locazione non finanziaria e di noleggio	(*) 0,06937351505113	Un aumento dell'1% della variabile determina un aumento dello 0,07% del Ricavo stimato
Spese per lavoro dipendente al netto dei compensi corrisposti ai soci per l'attività di amministratore	(*) 0,033155278327913	Un aumento dell'1% della variabile determina un aumento dello 0,03% del Ricavo stimato



VARIABILI	VARIABILI	COEFFICIENTE	INTERPRETAZIONE DEL COEFFICIENTE STIMATO
VARIABILI STRUTTURALI	Pensionato titolare della ditta individuale con numero di Addetti non superiore a due	-0,092146468777296	La condizione di 'Pensionato titolare della ditta individuale con numero di Addetti non superiore a due' determina una diminuzione del 9,21% del Ricavo stimato
	Quota giornate Apprendisti	-0,059255310005224	Un apprendista presenta una produttività inferiore del 5,93% in termini di Ricavo stimato
	Quota numero Dipendenti	-0,332332341179745	Un dipendente presenta una produttività inferiore del 33,23% in termini di Ricavo stimato
MODELLI DI BUSINESS (MoB)	Probabilità di appartenenza al MoB 1 — Imprese con ciclo di produzione parzialmente esternalizzato operanti per lo più in conto terzi	-0,048757130911491	L'appartenenza al MoB determina una diminuzione del 4,88% del Ricavo stimato
	Probabilità di appartenenza al MoB 2 — Laboratori di pelletteria con vendita al dettaglio	-0,140754927133772	L'appartenenza al MoB determina una diminuzione del 14,08% del Ricavo stimato
	Probabilità di appartenenza al MoB 3 — Imprese operanti prevalentemente in conto proprio	-0,058988442234383	L'appartenenza al MoB determina una diminuzione del 5,90% del Ricavo stimato
VARIABILI TERRITORIALI	Territorialità generale a livello provinciale relativa al gruppo 5	-0,19285593475652	L'appartenenza ai gruppi territoriali considerati determina una diminuzione del 19,29% del Ricavo stimato



	VARIABILI		COEFFICIENTE	INTERPRETAZIONE DEL COEFFICIENTE STIMATO
MISURE DI CICLO DI SETTORE	Tasso di occupazione a livello regionale		0,006227190736086	Una diminuzione di un punto della variabile determina una flessione dello 0,62% del Ricavo stimato
MISURE DI CICLO INDIVIDUALE	Quota giornate di sospensione, C.I.G. e simili del personale dipendente		-0,066372909244939	Un aumento dell'1% della variabile determina una diminuzione dello 0,07% del Ricavo stimato
	Costo per servizi al netto dei compensi corrisposti ai soci per l'attività di amministratore (società ed enti soggetti all'Ires) (valore medio relativo agli ultimi 8 periodi d'imposta, incluso quello di applicazione)	(*)	-0,014948899048588	Una maggiore dotazione storica dell'1% della variabile rispetto a quella attuale determina una diminuzione dello 0,01% del Ricavo stimato
ECONOMIE DI SCALA E/O SOSTITUZIONE	(Costo del venduto e per la produzione di servizi) x (Costo per servizi al netto dei compensi corrisposti ai soci per l'attività di amministratore (società ed enti soggetti all'Ires) + Canoni per beni mobili acquisiti in dipendenza di contratti di locazione non finanziaria e di noleggio)	(***)	-0,000387205552036	Un aumento dell'1% della variabile determina una diminuzione dello 0,0004% del Ricavo stimato
	(Costo del venduto e per la produzione di servizi) x (Valore dei beni strumentali)	(***)	-0,000853213984455	Un aumento dell'1% della variabile determina una diminuzione dello 0,001% del Ricavo stimato



VARIABILI	COEFFICIENTE	INTERPRETAZIONE DEL COEFFICIENTE STIMATO
(Costi produttivi) elevato a 2	0,079446907008486	Un aumento dell'1% della variabile determina un aumento dello 0,08% del Ricavo stimato
INTERCETTA	2,46567158254431	
Coefficiente di rivalutazione	1	
Coefficiente individuale		

(*) Le variabili contabili (XC) sono utilizzate in stima come $LN[1 + XC/(N^{\circ}addetti \times 1.000)]$ o $LN[1 + MIN[XC/(N^{\circ}addetti \times 1.000), quota\ valore\ in\ migliaia\ pro\ capite]]$


(**) Le variabili numeriche (XN) sono utilizzate in stima come $LN[1 + XN/(N^{\circ}addetti)]$ o $LN[1 + MIN[XN/(N^{\circ}addetti), quota\ valore\ pro\ capite]]$

(***) La variabile relativa al numero degli addetti è utilizzata in stima come $LN(1 + N^{\circ}addetti)$

(****) Ciascuna variabile (XS) del prodotto è utilizzata in stima come $LN(1 + XS)$

Le variabili dipendenti sono utilizzate in stima come $LN[1 + YC/(N^{\circ}addetti \times 1.000)]$, dove: YC è uguale a Ricavi oppure Compensi oppure Valore aggiunto.


Le misure di ciclo settoriale relative al periodo di imposta di applicazione saranno pubblicate con apposito Decreto ai sensi dell'art. 9-bis comma 2 del DL 50 del 24 aprile 2017 convertito nella Legge n. 96 del 21 giugno 2017.



SUB ALLEGATO 10.C - FUNZIONE "VALORE AGGIUNTO PER ADDETTO"

Di seguito viene riportato l'elenco delle variabili e dei coefficienti della funzione di regressione "Valore aggiunto per addetto", con la spiegazione dei coefficienti.

VARIABILI	COEFFICIENTE	INTERPRETAZIONE DEL COEFFICIENTE STIMATO
INPUT PRODUTTIVI	(*)	Un aumento dell'1% della variabile determina un aumento dello 0,05% del VA stimato
	(*)	Un aumento dell'1% della variabile determina un aumento dello 0,05% del VA stimato
	(*)	Un aumento dell'1% della variabile determina un aumento dello 0,03% del VA stimato
	(*)	Un aumento dell'1% della variabile determina un aumento dello 0,03% del VA stimato
	(*)	Un aumento dell'1% della variabile determina un aumento dello 0,05% del VA stimato
	(*)	Un aumento dell'1% della variabile determina un aumento dello 0,10% del VA stimato
	(*)	Un aumento dell'1% della variabile determina un aumento dello 0,05% del VA stimato
	(*)	Un aumento dell'1% della variabile determina un aumento dello 0,05% del VA stimato



	VARIABILI	COEFFICIENTE	INTERPRETAZIONE DEL COEFFICIENTE STIMATO
VARIABILI STRUTTURALI	Quota giornate Apprendisti	-0,123281237482189	Un apprendista presenta una produttività inferiore del 12,33% in termini di VA stimato
MODELLI DI BUSINESS (MoB)	Probabilità di appartenenza al MoB 1 — Imprese con ciclo di produzione parzialmente esternalizzato operanti per lo più in conto terzi	-0,043705578151832	L'appartenenza al MoB determina una diminuzione del 4,37% del VA stimato
	Probabilità di appartenenza al MoB 2 — Laboratori di pelletteria con vendita al dettaglio	-0,103664084690546	L'appartenenza al MoB determina una diminuzione del 10,37% del VA stimato
	Probabilità di appartenenza al MoB 3 — Imprese operanti prevalentemente in conto proprio	-0,034844284363638	L'appartenenza al MoB determina una diminuzione del 3,48% del VA stimato
MISURE DI CICLO DI SETTORE	Tasso di occupazione a livello regionale	0,003929805398771	Una diminuzione di un punto della variabile determina una flessione dello 0,39% del VA stimato
	Andamento della media dei ricavi del settore	0,301328008488587	Una diminuzione dell'1% della variabile di ciclo economico determina una flessione dello 0,30% del VA stimato
MISURE DI CICLO INDIVIDUALE	Quota giornate di sospensione, C.I.G. e simili del personale dipendente	-0,288168687481191	Un aumento dell'1% della variabile determina una diminuzione dello 0,29% del VA stimato




VARIABILI		COEFFICIENTE	INTERPRETAZIONE DEL COEFFICIENTE STIMATO
	Costo del venduto e per la produzione di servizi (valore medio relativo agli ultimi 8 periodi d'imposta, incluso quello di applicazione)	(*) -0,026762426699234	Una maggiore dotazione storica dell'1% della variabile rispetto a quella attuale determina una diminuzione dello 0,03% del VA stimato
ECONOMIE DI SCALA E/O SOSTITUZIONE	(Costo del venduto e per la produzione di servizi) x (Spese per lavoro dipendente al netto dei compensi corrisposti ai soci per l'attività di amministratore)	(***) -0,00029072834382	Un aumento dell'1% della variabile determina una diminuzione dello 0,0003% del VA stimato
	(Valore dei beni strumentali) x (Spese per lavoro dipendente al netto dei compensi corrisposti ai soci per l'attività di amministratore)	(***) -0,000325688904009	Un aumento dell'1% della variabile determina una diminuzione dello 0,0003% del VA stimato
INTERCETTA	Valore dell'intercetta del modello di stima	2,376548233826834	
Coefficiente di rivalutazione		1,036225104589874	
Coefficiente individuale	Vedasi Allegato 90		

(*) Le variabili contabili (XC) sono utilizzate in stima come $LN[1 + XC / (N^{\circ}addetti \times 1.000)]$ o $LN[1 + MIN\{XC / (N^{\circ}addetti \times 1.000), \text{quota valore in migliaia pro capite}\}]$

(**) Le variabili numeriche (XN) sono utilizzate in stima come $LN[1 + XN / (N^{\circ}addetti)]$ o $LN[1 + MIN\{XN / (N^{\circ}addetti), \text{quota valore pro capite}\}]$

(***) La variabile relativa al numero degli addetti è utilizzata in stima come $LN(1 + N^{\circ}addetti)$

(****) Ciascuna variabile (XS) del prodotto è utilizzata in stima come $LN(1 + XS)$



Le variabili dipendenti sono utilizzate in stima come $LN^* + YC / (N^* + addetti \times 1.000)$, dove: YC è uguale a Ricavi oppure Compensi oppure Valore aggiunto.

Le misure di ciclo settoriale relative al periodo di imposta di applicazione saranno pubblicate con apposito Decreto ai sensi dell'art. 9-bis comma 2 del DL 50 del 24 aprile 2017 convertito nella Legge n. 96 del 21 giugno 2017.



SUB ALLEGATO 10.D - FORMULE DELLE VARIABILI E DEGLI INDICATORI

Di seguito sono riportate le formule delle variabili e degli indicatori economico-contabili utilizzati nell'ISA CD27U:

Addetti ¹⁴ (**ditte individuali**) = Titolare + Numero dipendenti + Numero collaboratori coordinati e continuativi che prestano attività prevalentemente nell'impresa + Numero collaboratori dell'impresa familiare e coniuge dell'azienda coniugale + Numero familiari diversi che prestano attività nell'impresa + Numero associati in partecipazione.

Addetti (società) = Numero dipendenti + Numero collaboratori coordinati e continuativi che prestano attività prevalentemente nell'impresa + Numero familiari diversi che prestano attività nell'impresa + Numero associati in partecipazione + Numero soci amministratori + Numero soci non amministratori + Numero amministratori non soci.

Addetti non dipendenti ¹⁵ (**ditte individuali**) = Titolare + Numero collaboratori dell'impresa familiare e coniuge dell'azienda coniugale + Numero familiari diversi che prestano attività nell'impresa + Numero associati in partecipazione.

Addetti non dipendenti (società) = Numero familiari diversi che prestano attività nell'impresa + Numero associati in partecipazione + Numero soci amministratori + Numero soci non amministratori + Numero amministratori non soci.


Ammortamenti per beni mobili strumentali, al netto dei beni di costo unitario non superiore a 516,46 euro = Ammortamenti per beni mobili strumentali - Spese per l'acquisto di beni strumentali mobili di costo unitario non superiore a 516,46 euro.

Costi produttivi = Costo del venduto e per la produzione di servizi + Costo per servizi - Compensi corrisposti ai soci per l'attività di amministratore (società ed enti soggetti all'IRES) + Canoni per beni mobili acquisiti in dipendenza di contratti di locazione non finanziaria e di noleggio + Spese per lavoro dipendente e per altre prestazioni diverse da lavoro dipendente afferenti l'attività dell'impresa - Compensi corrisposti ai soci per l'attività di amministratore (società di persone).

Costi residuali di gestione = Oneri diversi di gestione ed altre componenti negative - Perdite su crediti - Utili spettanti agli associati in partecipazione con apporti di solo lavoro - Maggiorazioni fiscali - Componenti negativi derivanti da trasferimenti di azienda o di rami di azienda - Minusvalenze derivanti da operazioni di riconversione produttiva, ristrutturazione o ridimensionamento produttivo, espropri o nazionalizzazioni di beni, alienazione di beni non strumentali all'attività produttiva - Quote di accantonamento annuale al TFR per forme pensionistiche

¹⁴Il titolare è pari a uno. Il numero collaboratori dell'impresa familiare e coniuge dell'azienda coniugale, il numero familiari diversi che prestano attività nell'impresa, il numero associati in partecipazione, il numero soci amministratori e il numero soci non amministratori sono pari alla relativa percentuale di lavoro prestato diviso 100. Il numero collaboratori coordinati e continuativi che prestano attività prevalentemente nell'impresa, il numero amministratori non soci e il titolare sono rideterminati in base alla durata dell'attività pari al numero di mesi di attività nel corso del periodo di imposta diviso 12. Il numero addetti non può essere inferiore a ("Numero di mesi di attività nel corso del periodo di imposta" diviso 12).

¹⁵Il titolare è pari a uno. Il numero collaboratori dell'impresa familiare e coniuge dell'azienda coniugale, il numero familiari diversi che prestano attività nell'impresa, il numero associati in partecipazione, il numero soci amministratori e il numero soci non amministratori sono pari alla relativa percentuale di lavoro prestato diviso 100. Il numero amministratori non soci e il titolare sono rideterminati in base alla durata dell'attività pari al numero di mesi di attività nel corso del periodo di imposta diviso 12. Se il numero addetti non dipendenti è inferiore a "Numero di mesi di attività nel corso del periodo d'imposta" diviso 12, allora il numero addetti non dipendenti è pari al valore massimo tra (numero addetti non dipendenti) e (titolare - Numero dipendenti).



complementari e somme erogate agli iscritti ai fondi di previdenza del personale dipendente - Oneri per imposte e tasse.

Costi totali = Costi produttivi + Oneri diversi di gestione ed altre componenti negative - Perdite su crediti - Utili spettanti agli associati in partecipazione con apporti di solo lavoro - Maggiorazioni fiscali - Componenti negativi derivanti da trasferimenti di azienda o di rami di azienda - Minusvalenze derivanti da operazioni di riconversione produttiva, ristrutturazione o ridimensionamento produttivo, espropri o nazionalizzazioni di beni, alienazione di beni non strumentali all'attività produttiva - Quote di accantonamento annuale al TFR per forme pensionistiche complementari e somme erogate agli iscritti ai fondi di previdenza del personale dipendente - Oneri per imposte e tasse.

Costo del venduto e per la produzione di servizi¹⁶ = [Esistenze iniziali relative a merci, prodotti finiti, materie prime e sussidiarie, semilavorati e ai servizi non di durata ultrannuale + Costi per l'acquisto di materie prime, sussidiarie, semilavorati e merci e per la produzione di servizi - Beni distrutti o sottratti relativi a materie prime, sussidiarie, semilavorati, merci e prodotti finiti] - Rimanenze finali relative a merci, prodotti finiti, materie prime e sussidiarie, semilavorati e ai servizi non di durata ultrannuale.

Decumulo delle scorte¹⁷ = [(Esistenze iniziali relative a merci, prodotti finiti, materie prime e sussidiarie, semilavorati e ai servizi non di durata ultrannuale - Rimanenze finali relative a merci, prodotti finiti, materie prime e sussidiarie, semilavorati e ai servizi non di durata ultrannuale)] / [(Costi per l'acquisto di materie prime, sussidiarie, semilavorati e merci e per la produzione di servizi relativi al periodo di imposta precedente (per gli ISA con trattamento ad aggio è neutralizzata la componente ad aggio o ricavo fisso) + Costi per l'acquisto di materie prime, sussidiarie, semilavorati e merci e per la produzione di servizi relativi a due periodi di imposta precedenti (per gli ISA con trattamento ad aggio è neutralizzata la componente ad aggio o ricavo fisso)) / 2].

Durata delle scorte = [(Esistenze iniziali relative a merci, prodotti finiti, materie prime e sussidiarie, semilavorati e ai servizi non di durata ultrannuale + Rimanenze finali relative a merci, prodotti finiti, materie prime e sussidiarie, semilavorati e ai servizi non di durata ultrannuale) / 2] × 365 / (Costo del venduto e per la produzione di servizi).

Incidenza del Costo sostenuto per le lavorazioni affidate a terzi sui Costi per l'acquisto di materie prime, sussidiarie, semilavorati e merci e per la produzione di servizi¹⁸ = Produzione e/o lavorazione affidata a terzi: Costo sostenuto per le lavorazioni affidate a terzi moltiplicato per 100 e diviso per Costi per l'acquisto di materie prime, sussidiarie, semilavorati e merci e per la produzione di servizi se Costi per l'acquisto di materie prime, sussidiarie, semilavorati e merci e per la produzione di servizi sono maggiori di zero; altrimenti la variabile assume valore pari a zero.

Margine operativo lordo = Valore aggiunto - (Spese per lavoro dipendente e per altre prestazioni diverse da lavoro dipendente afferenti l'attività dell'impresa - Spese per prestazioni rese da professionisti esterni - Compensi corrisposti ai soci per l'attività di amministratore (società di persone)).

¹⁶ Ad esclusione dell'utilizzo nell'ambito dell'indicatore elementare di anomalia relativo al "costo del venduto e per la produzione di servizi", se la variabile è minore di zero, viene posta uguale a zero.

¹⁷ Quando il denominatore dell'indicatore "Decumulo delle scorte" è nullo, l'indicatore non è applicato.

¹⁸ La variabile è arrotondata alla seconda cifra decimale.



Numero dipendenti = (Numero delle giornate retribuite - Numero delle giornate di sospensione, C.I.G. e simili del personale dipendente) diviso 312.

Oneri finanziari netti = Interessi e altri oneri finanziari - Risultato della gestione finanziaria.

Quota giornate Apprendisti = (Numero giornate retribuite apprendisti/(Addetti x 312)).

Quota giornate di sospensione, C.I.G. e simili del personale dipendente = (Numero giornate di sospensione, C.I.G. e simili del personale dipendente / (Addetti x 312)).

Quota numero Dipendenti = (Addetti - Addetti non dipendenti) / Addetti.

Reddito = Risultato ordinario + Altri proventi considerati ricavi di cui alla lettera f) dell'art. 85, comma 1, del TUIR + Altri proventi e componenti positivi - Oneri diversi di gestione ed altre componenti negative di cui componenti negativi derivanti da trasferimenti di azienda o di rami di azienda - Oneri diversi di gestione ed altre componenti negative di cui minusvalenze derivanti da operazioni di riconversione produttiva, ristrutturazione o ridimensionamento produttivo, espropri o nazionalizzazioni di beni, alienazione di beni non strumentali all'attività produttiva.

Reddito operativo = Margine operativo lordo - Ammortamenti - Accantonamenti.

Reddito operativo lordo = Reddito operativo + Ammortamenti + Canoni per beni mobili acquisiti in dipendenza di contratti di locazione finanziaria, ad esclusione dei canoni di leasing fiscalmente deducibili oltre il periodo di durata del contratto.

Ricavi = Ricavi di cui ai commi 1 (Lett. a) e b)) e 2 dell'art. 85 del TUIR + (Altri proventi considerati ricavi - Altri proventi considerati ricavi di cui alla lettera f) dell'art. 85, comma 1, del TUIR) + Rimanenze finali relative ad opere, forniture e servizi di durata ultrannuale - Esistenze iniziali relative ad opere, forniture e servizi di durata ultrannuale + Ulteriori componenti positivi per migliorare il profilo di affidabilità.

Risultato ordinario = Reddito operativo + Risultato della gestione finanziaria - Interessi e altri oneri finanziari + Incrementi di immobilizzazioni per lavori interni.

Tasso di occupazione a livello regionale

La variabile è la media, per tutte le unità locali compilate, dei singoli indicatori regionali.

Un'unità locale è compilata se il comune dell'unità locale è compilato.

Se non risulta compilata alcuna unità locale occorre far riferimento al comune del domicilio fiscale qualora presente.

Territorialità generale a livello provinciale¹⁹

La territorialità è applicata a livello provinciale.

Gruppo 1 - Aree con livello di benessere elevato, istruzione superiore, sistema economico locale organizzato;

Gruppo 2 - Aree con livello di benessere non elevato, bassa scolarità, sistema economico locale poco sviluppato e basato prevalentemente su attività commerciali;

Gruppo 3 - Aree ad elevata urbanizzazione con notevole grado di benessere, istruzione superiore e caratterizzate da

¹⁹ I criteri e le conclusioni dello studio sono riportati nell'apposito Decreto Ministeriale.



sistemi locali con servizi terziari evoluti;

Gruppo 5 - Aree di marcata arretratezza economica, basso livello di benessere e scolarità poco sviluppata.

Il valore del gruppo territoriale di riferimento è calcolato come rapporto tra il numero delle unità locali compilate che appartengono al gruppo territoriale di riferimento e il numero totale delle unità locali compilate.

Una unità locale è compilata se è compilato il comune dell'unità locale.

Se non risulta compilata alcuna unità locale occorre far riferimento al comune del domicilio fiscale qualora presente.

Tipologia della clientela: Industria, Artigiani, Grande distribuzione e distribuzione organizzata, Commercianti all'ingrosso e al dettaglio (compresi ambulanti) = Tipologia della clientela: Industria + Tipologia della clientela: Artigiani + Tipologia della clientela: Grande distribuzione e distribuzione organizzata + Tipologia della clientela: Commercianti all'ingrosso e al dettaglio (compresi ambulanti).

Valore aggiunto = Ricavi - [(Costo del venduto e per la produzione di servizi) + (Costo per servizi - Compensi corrisposti ai soci per l'attività di amministratore (società ed enti soggetti all'IRES)) + Costo per il godimento di beni di terzi (canoni di locazione finanziaria e non finanziaria, di noleggio, ecc.) + Spese per prestazioni rese da professionisti esterni + (Oneri diversi di gestione ed altre componenti negative - Utili spettanti agli associati in partecipazione con apporti di solo lavoro - Maggiorazioni fiscali - Componenti negativi derivanti da trasferimenti di azienda o di rami di azienda - Minusvalenze derivanti da operazioni di riconversione produttiva, ristrutturazione o ridimensionamento produttivo, espropri o nazionalizzazioni di beni, alienazione di beni non strumentali all'attività produttiva)].

Valore dei beni strumentali = La variabile è rideterminata in base alla durata dell'attività pari al numero di mesi di attività nel corso del periodo di imposta diviso 12.

Valore dei beni strumentali mobili in proprietà, al netto dei beni di costo unitario non superiore a 516,46 euro = Valore dei beni strumentali - Valore relativo a beni acquisiti in dipendenza di contratti di locazione finanziaria - Spese per l'acquisto di beni strumentali mobili di costo unitario non superiore a 516,46 euro.



ALLEGATO 11

NOTA TECNICA E METODOLOGICA

INDICE SINTETICO DI AFFIDABILITÀ FISCALE

CD28U

FABBRICAZIONE, LAVORAZIONE E TRASFORMAZIONE DEL
VETRO



APPLICAZIONE DELL'ISA

L'indice sintetico di affidabilità fiscale (ISA) esprime un giudizio di sintesi sull'affidabilità dei comportamenti fiscali del soggetto.

L'ISA è calcolato come media aritmetica di un insieme d'indicatori elementari e rappresenta il posizionamento del contribuente rispetto a tali indicatori attribuendo al soggetto un valore di sintesi, in scala da 1 a 10, dei singoli indicatori elementari: più basso sarà il valore dell'indice, minore sarà l'affidabilità fiscale del soggetto, più alto sarà il valore, più alta sarà l'attendibilità fiscale del soggetto.


I contribuenti interessati possono indicare ulteriori componenti positivi non risultanti dalle scritture contabili, che concorrono al calcolo degli indicatori elementari, per migliorare il proprio profilo di affidabilità fiscale.

Le attività economiche (ATECO 2007) oggetto dell'indice sintetico di affidabilità fiscale CD28U sono di seguito riportate:

- 23.11.00 - Fabbricazione di vetro piano
- 23.12.00 - Lavorazione e trasformazione del vetro piano
- 23.13.00 - Fabbricazione di vetro cavo
- 23.14.00 - Fabbricazione di fibre di vetro
- 23.19.10 - Fabbricazione di vetrerie per laboratori, per uso igienico, per farmacia
- 23.19.20 - Lavorazione di vetro a mano e a soffio artistico
- 23.19.90 - Fabbricazione di altri prodotti in vetro (inclusa la vetreria tecnica)
- 33.19.03 - Riparazione di articoli in vetro

I criteri generali seguiti per la costruzione dell'indice sintetico di affidabilità fiscale CD28U sono riportati nell'**Allegato 89**.

Di seguito sono rappresentate le modalità di calcolo dell'indice sintetico di affidabilità fiscale CD28U per l'applicazione al singolo contribuente dal periodo di imposta 2021.



MODELLI DI BUSINESS

Ai fini della definizione degli indicatori elementari, i contribuenti interessati all'applicazione dell'ISA CD28U sono classificati in gruppi omogenei che presentano al loro interno caratteristiche il più possibile simili in termini di modalità di operare sul mercato in base al "Modello di Business" (MoB) adottato.

I modelli di business rappresentano la struttura della catena del valore alla base del processo di produzione del bene o del servizio e sono espressione delle differenze fondamentali che derivano dalle diverse articolazioni organizzative con cui tale processo viene effettuato o da specifiche competenze.

Per l'ISA CD28U i MoB individuati sono i seguenti (la numerosità indicata è riferita alle imprese della base dati di costruzione, p.i. 2019):

- **MoB 1 - Imprese che effettuano prevalentemente lavorazione a lume** (Numerosità: 64). I prodotti realizzati sono rappresentati quasi esclusivamente da bigiotteria e oggettistica in vetro;
- **MoB 2 - Imprese che realizzano soprattutto vetro piano tagliato** (Numerosità: 659);
- **MoB 3 - Imprese che effettuano principalmente lavorazione del vetro cavo** (Numerosità: 129). I prodotti realizzati sono soprattutto cristalleria da tavola, oggetti vari in cristallo e casalinghi in vetro;
- **MoB 4 - Imprese che realizzano prevalentemente vetrocamera per infissi e vetro laminato/multistrato** (Numerosità: 942);
- **MoB 5 - Imprese che effettuano principalmente lavorazione a mano e a soffio** (Numerosità: 85). I prodotti realizzati sono soprattutto vetri per complementi d'arredo e bigiotteria e oggettistica in vetro;
- **MoB 6 - Imprese che realizzano soprattutto vetrate artistiche e complementi d'arredo** (Numerosità: 150).

Per la descrizione degli elementi che permettono l'assegnazione del contribuente ai MoB si rimanda al **Sub Allegato 11.A**.



INDICATORI ELEMENTARI

Gli indicatori elementari utilizzati ai fini del calcolo dell'indice sintetico di affidabilità fiscale per l'ISA CD28U sono differenziati **in due gruppi**:

1. **Indicatori elementari di affidabilità.** Tali indicatori individuano l'attendibilità di relazioni e rapporti tra grandezze di natura contabile e strutturale, tipici del settore e/o del modello organizzativo di riferimento, all'interno di specifici intervalli di valori su una scala da 1 a 10.

A questo gruppo appartengono gli indicatori elementari:


- Ricavi per addetto;
- Valore aggiunto per addetto;
- Reddito per addetto;
- Durata e decumulo delle scorte.

2. **Indicatori elementari di anomalia.** Tali indicatori segnalano la presenza di profili contabili e/o gestionali atipici rispetto al settore e/o al modello organizzativo di riferimento o evidenziano incongruenze riconducibili ad ingiustificati disallineamenti tra le informazioni dichiarate nei modelli di rilevazione dei dati per l'applicazione degli ISA, ovvero tra queste e le informazioni presenti nei modelli dichiarativi e/o in altre banche dati, con riferimento a diverse annualità d'imposta. Gli indicatori partecipano al calcolo dell'indice sintetico di affidabilità fiscale soltanto quando l'anomalia è presente; trattandosi di indicatori riferibili unicamente ad anomalie, il relativo punteggio di affidabilità fiscale viene misurato o con una scala da 1 a 5 o con il valore 1 che evidenzia la presenza di una grave anomalia.

A questo gruppo appartengono gli indicatori elementari suddivisi nelle successive sezioni:

Gestione caratteristica:

- Costo del venduto e per la produzione di servizi negativo;
- Corrispondenza delle esistenze di prodotti finiti, materie prime e merci con le relative rimanenze;
- Corrispondenza delle esistenze di opere e servizi di durata ultrannuale con le relative rimanenze;
- Copertura delle spese per dipendente;
- Analisi dell'apporto di lavoro delle figure non dipendenti;
- Assenza del numero di associati in partecipazione in presenza dei relativi utili;
- Incidenza dei costi residuali di gestione;



- Margine operativo lordo negativo.

Gestione dei beni strumentali:

- Incidenza degli ammortamenti;
- Incidenza dei costi per beni mobili acquisiti in dipendenza di contratti per locazione finanziaria.


Redditività:

- Reddito operativo negativo;
- Risultato ordinario negativo.

Gestione extra-caratteristica:

- Incidenza degli accantonamenti;
- Incidenza degli oneri finanziari netti sul reddito operativo lordo.

Le formule delle variabili e degli indicatori sono riportate nel **Sub Allegato 11.D**.



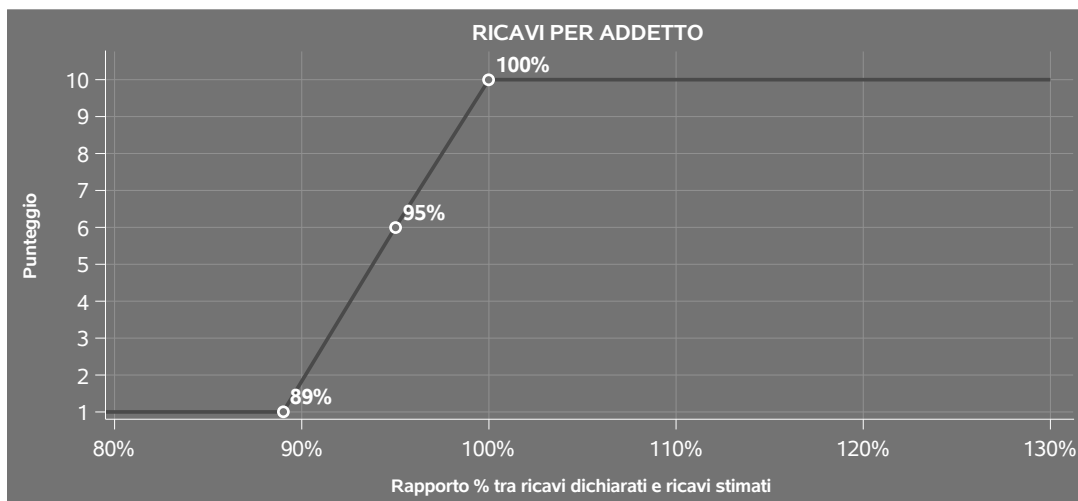
INDICATORI ELEMENTARI DI AFFIDABILITÀ

RICAVI PER ADDETTO

L'indicatore misura l'affidabilità dell'ammontare di ricavi che un'impresa consegue attraverso il processo produttivo con riferimento al contributo di ciascun addetto.

L'indicatore è calcolato come rapporto tra i ricavi dichiarati per addetto e i ricavi per addetto stimati.

A tale indicatore viene associato un punteggio che varia su una scala da 1 a 10. Quando i ricavi dichiarati sono maggiori o uguali rispetto a quelli stimati, ovvero il rapporto tra i ricavi dichiarati e i ricavi stimati presenta un valore pari o superiore ad 1, il punteggio assume valore 10; quando il citato rapporto presenta un valore pari o inferiore alla corrispondente soglia minima di riferimento¹, il punteggio assume valore 1; quando tale rapporto presenta un valore compreso nell'intervallo tra la soglia minima e massima di riferimento, il punteggio è modulato² fra 1 e 10. Nel seguente grafico, per semplicità di rappresentazione, i valori sono rappresentati in forma percentuale approssimata all'intero.



I ricavi stimati sono determinati sulla base di una funzione di regressione dei "Ricavi per addetto" i cui coefficienti e la relativa interpretazione sono riportati nel **Sub Allegato 11.B**.

La stima dei "Ricavi per addetto" è personalizzata per singolo contribuente sulla base di uno specifico "coefficiente individuale", che misura le differenze nella produttività delle imprese (ad

¹La soglia minima di riferimento è pari a $\exp(-0,11805)$, ovvero l'esponenziale dell'errore standard (sigma), con segno negativo, dei residui della funzione di stima dei ricavi per addetto.

²Punteggio = $1+9x\{[\text{indicatore} - \exp(-\text{sigma})]/[1 - \exp(-\text{sigma})]\}$



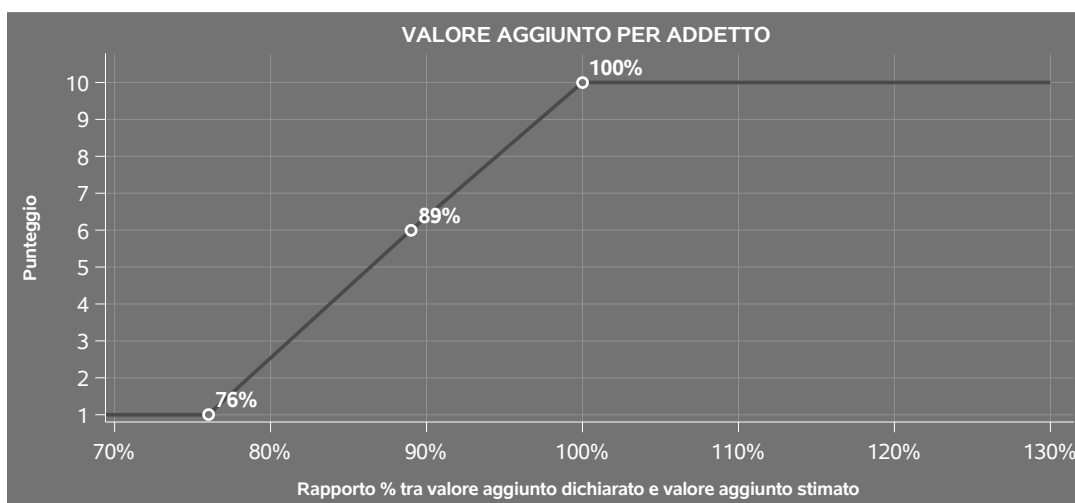
esempio, dovute a diverse abilità manageriali, potere di mercato, ecc.) e che risulta calcolato sulla base dei dati delle otto annualità di imposta precedenti relativi al medesimo contribuente. I criteri per la determinazione del coefficiente individuale sono riportati nell'**Allegato 90**.

VALORE AGGIUNTO PER ADDETTO

L'indicatore misura l'affidabilità del valore aggiunto creato con riferimento al contributo di ciascun addetto.

L'indicatore è calcolato come rapporto tra il valore aggiunto dichiarato per addetto e il valore aggiunto per addetto stimato.

A tale indicatore viene associato un punteggio che varia su una scala da 1 a 10. Quando il valore aggiunto dichiarato è maggiore o uguale rispetto a quello stimato, ovvero il rapporto tra il valore aggiunto dichiarato e il valore aggiunto stimato presenta un valore pari o superiore ad 1, il punteggio assume valore 10; quando il citato rapporto presenta un valore pari o inferiore alla corrispondente soglia minima di riferimento³, il punteggio assume valore 1; quando tale rapporto presenta un valore compreso nell'intervallo tra la soglia minima e massima di riferimento, il punteggio è modulato⁴ fra 1 e 10. Nel seguente grafico, per semplicità di rappresentazione, i valori sono rappresentati in forma percentuale approssimata all'intero.



Il valore aggiunto stimato è determinato sulla base di una funzione di regressione del "Valore aggiunto per addetto" i cui coefficienti e la relativa interpretazione sono riportati nel **Sub Allegato 11.C**.

³La soglia minima di riferimento è pari a $\exp(-0,27419)$, ovvero l'esponenziale dell'errore standard (sigma), con segno negativo, dei residui della funzione di stima del valore aggiunto per addetto.

⁴ $\text{Punteggio} = 1 + 9 \times \frac{\{\text{indicatore} - \exp(-\text{sigma})\}}{\{1 - \exp(-\text{sigma})\}}$



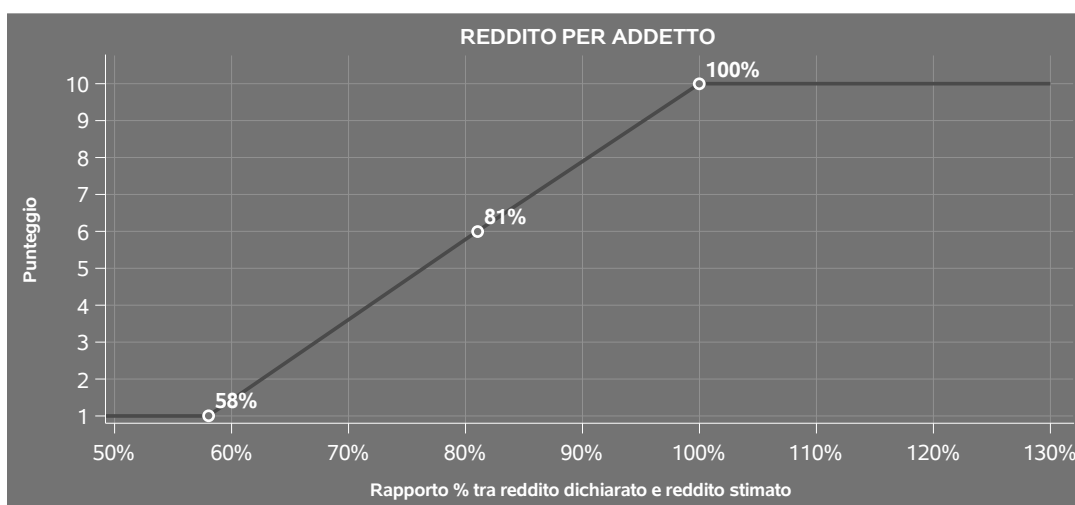
La stima del "Valore aggiunto per addetto" è personalizzata per singolo contribuente sulla base di uno specifico "coefficiente individuale", che misura le differenze nella produttività delle imprese (ad esempio, dovute a diverse abilità manageriali, potere di mercato, ecc.) e che risulta calcolato sulla base dei dati delle otto annualità di imposta precedenti relativi al medesimo contribuente. I criteri per la determinazione del coefficiente individuale sono riportati nell'**Allegato 90**.

REDDITO PER ADDETTO

L'indicatore misura l'affidabilità del reddito che un soggetto economico realizza in un determinato periodo di tempo con riferimento al contributo di ciascun addetto.

L'indicatore è calcolato come rapporto tra il reddito dichiarato per addetto e il reddito per addetto stimato.

A tale indicatore viene associato un punteggio che varia su una scala da 1 a 10. Quando il reddito dichiarato è maggiore o uguale rispetto a quello stimato ovvero il rapporto tra reddito dichiarato e reddito stimato presenta un valore pari o superiore ad 1, il punteggio assume valore 10; quando il citato rapporto presenta un valore pari o inferiore alla corrispondente soglia minima di riferimento⁵ o il reddito dichiarato è negativo, il punteggio assume valore 1; quando tale rapporto presenta un valore compreso nell'intervallo tra la soglia minima e massima di riferimento, il punteggio è modulato⁶ fra 1 e 10. Nel seguente grafico, per semplicità di rappresentazione, i valori sono rappresentati in forma percentuale approssimata all'intero.



⁵La soglia minima di riferimento è pari a $\exp(-0,54539)$, ovvero l'esponenziale della deviazione standard (σ), con segno negativo, del logaritmo del rapporto tra reddito per addetto dichiarato e reddito per addetto dichiarato più la differenza tra valore aggiunto per addetto stimato e dichiarato.

⁶Punteggio = $1+9 \times \frac{[\text{indicatore} - \exp(-\sigma)]}{[1 - \exp(-\sigma)]}$



Il reddito stimato è pari alla somma del reddito dichiarato e dell'eventuale maggior valore aggiunto stimato.

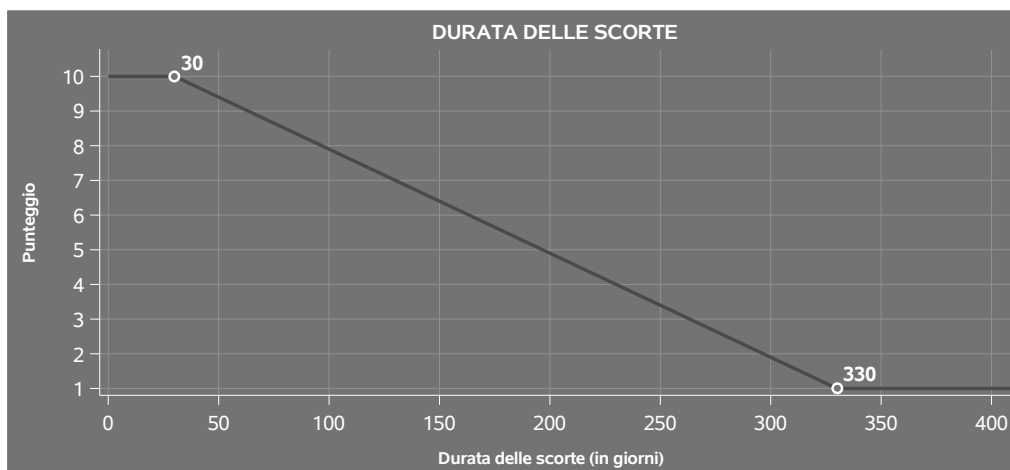
DURATA E DECUMULO DELLE SCORTE

L'indicatore "Durata e decumulo delle scorte" è un indicatore composito costituito dalla media semplice dei punteggi dei due indicatori elementari "Durata delle scorte" e "Decumulo delle scorte".

● DURATA DELLE SCORTE

L'indicatore misura i giorni di permanenza media delle scorte in magazzino.

A tale indicatore viene associato un punteggio che varia su una scala da 1 a 10. Quando la "Durata delle scorte" presenta un valore pari o inferiore alla soglia minima di riferimento, il punteggio assume valore 10; quando la durata delle scorte presenta un valore pari o superiore alla corrispondente soglia massima di riferimento, il punteggio assume valore 1; quando la durata delle scorte presenta un valore compreso nell'intervallo tra la soglia minima e massima di riferimento, il punteggio è modulato⁷ fra 1 e 10.



● DECUMULO DELLE SCORTE

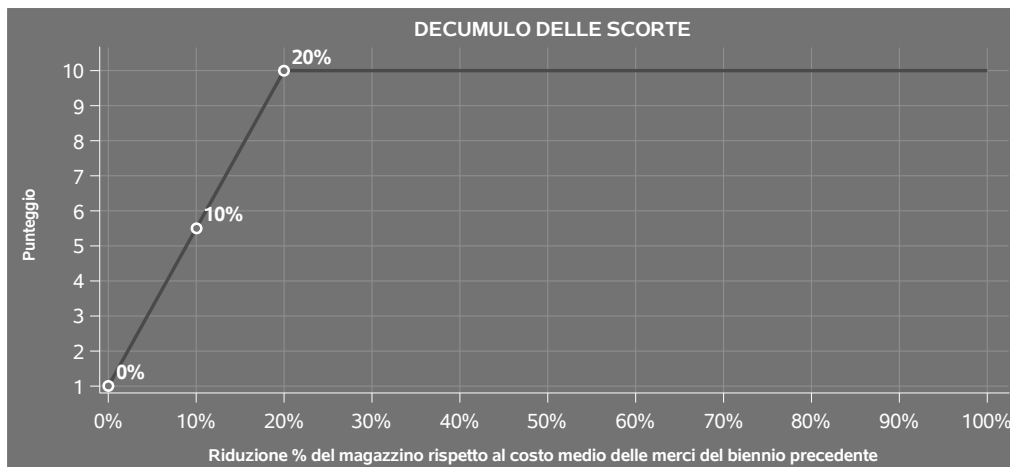
L'indicatore di "Decumulo delle scorte" fornisce una misura dello smobilizzo delle giacenze di magazzino nel corso dell'anno.

A tale indicatore viene associato un punteggio che varia su una scala da 1 a 10. Quando il "Decumulo delle scorte" presenta un valore pari o inferiore alla soglia minima di riferimento,

⁷Punteggio = $10 - 9 \times \frac{(\text{indicatore} - \text{soglia minima})}{(\text{soglia massima} - \text{soglia minima})}$




pari a **zero**, il punteggio assume valore 1; quando il "Decumulo delle scorte" presenta un valore pari o superiore alla corrispondente soglia massima di riferimento (**0,20**), il punteggio assume valore 10; quando il "Decumulo delle scorte" presenta un valore compreso nell'intervallo tra la soglia minima e massima di riferimento, il punteggio è modulato⁸ fra 1 e 10. Nel seguente grafico, per semplicità di rappresentazione, i valori sono rappresentati in forma percentuale.



L'indicatore di "Decumulo delle scorte" è **applicato** quando il suo punteggio è superiore al punteggio dell'indicatore "Durata delle scorte".

In caso di inapplicabilità dell'indicatore "Decumulo delle scorte", il punteggio dell'indicatore composito "Durata e decumulo delle scorte" sarà pari a quello del solo indicatore "Durata delle scorte".

⁸Punteggio = 1 + 9x(indicatore/0,20)



INDICATORI ELEMENTARI DI ANOMALIA

GESTIONE CARATTERISTICA

COSTO DEL VENDUTO E PER LA PRODUZIONE DI SERVIZI NEGATIVO

L'indicatore evidenzia situazioni di anomalia relative al costo del venduto e per la produzione di servizi.

Nel caso in cui tale costo sia negativo, l'indicatore è **applicato** e il relativo punteggio assume valore 1.

CORRISPONDENZA DELLE ESISTENZE DI PRODOTTI FINITI, MATERIE PRIME E MERCI CON LE RELATIVE RIMANENZE

L'indicatore monitora la corrispondenza tra il valore delle "Esistenze iniziali relative a merci, prodotti finiti, materie prime e sussidiarie, semilavorati e ai servizi non di durata ultrannuale", comprensive di quelle relative a prodotti soggetti ad aggio o ricavo fisso, e le relative rimanenze finali dichiarate per il periodo di imposta precedente.

Nel caso in cui la differenza, in valore assoluto, tra i due importi sia superiore a 100 euro più il 5% delle rimanenze finali dell'anno precedente, l'indicatore è **applicato** e il relativo punteggio assume valore 1.


L'indicatore è **applicabile** solo se per il periodo di imposta precedente il contribuente ha applicato gli indici sintetici di affidabilità fiscale per una attività di impresa.

CORRISPONDENZA DELLE ESISTENZE DI OPERE E SERVIZI DI DURATA ULTRANNUALE CON LE RELATIVE RIMANENZE

L'indicatore monitora la corrispondenza tra il valore delle "Esistenze iniziali relative ad opere, forniture e servizi di durata ultrannuale" e le relative rimanenze finali dichiarate per il periodo di imposta precedente.

Nel caso in cui la differenza, in valore assoluto, tra i due importi sia superiore a 100 euro più il 5% delle rimanenze finali dell'anno precedente, l'indicatore è **applicato** e il relativo punteggio assume valore 1.

L'indicatore è **applicabile** solo se per il periodo di imposta precedente il contribuente ha applicato gli indici sintetici di affidabilità fiscale per una attività di impresa.



COPERTURA DELLE SPESE PER DIPENDENTE

L'indicatore verifica che l'impresa generi un valore aggiunto per addetto coerente con le spese per dipendente.

L'indicatore è **calcolato** come rapporto tra le spese per dipendente e il valore aggiunto per addetto⁹. Le spese per dipendente sono calcolate come rapporto tra le "Spese per lavoro dipendente e per altre prestazioni diverse da lavoro dipendente afferenti l'attività dell'impresa", al netto delle "Spese per prestazioni rese da professionisti esterni", delle "Spese per collaboratori coordinati e continuativi" e delle "Spese per compensi corrisposti ai soci per l'attività di amministratore (società di persone)", e il numero dipendenti.

Nel caso in cui il rapporto tra le spese per dipendente e il valore aggiunto per addetto assuma valori superiori all'unità l'indicatore è **applicato** e il relativo punteggio assume valore 1.

ANALISI DELL'APPORTO DI LAVORO DELLE FIGURE NON DIPENDENTI

L'indicatore monitora la corretta compilazione dell'apporto di lavoro delle figure non dipendenti.


A tal fine, per ciascuna figura di addetto non dipendente (collaboratori familiari, familiari diversi, associati in partecipazione, soci amministratori, soci non amministratori) e a seconda della natura giuridica dell'impresa di appartenenza, è stato definito un valore percentuale minimo di apporto di lavoro per addetto, differenziato per numero di addetti per figura di addetto non dipendente (si veda la tabella seguente).

Tale valore rappresenta la soglia minima di riferimento dell'apporto di lavoro delle figure non dipendenti.

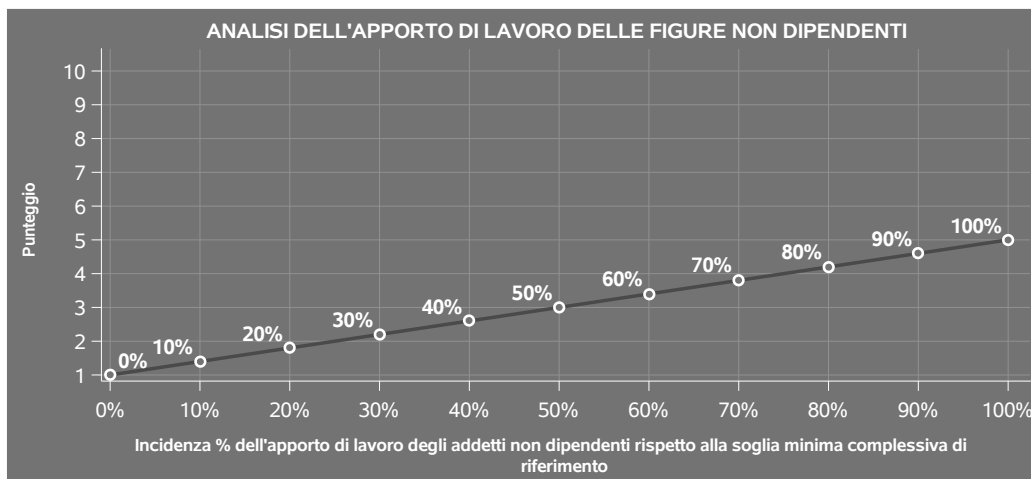
Soglia minima percentuale di apporto di lavoro per addetto delle figure non dipendenti

NATURA GIURIDICA	Numero addetti per figura	COLLABORATORI FAMILIARI	FAMILIARI DIVERSI	ASSOCIATI IN PARTECIPAZIONE	SOCI AMMINISTRATORI	SOCI NON AMMINISTRATORI
Persone fisiche	1	50	30	10		
	2	50	30	8		
	3	50	30	5		
	4	50	30	3		
	5	50	30	2		
	>5	50	30	1		
Società di persone	1		30	10	100	20
	2		30	8	75	15
	3		30	5	67	13
	4		30	3	63	13
	5		30	2	60	8
	>5		30	1	50	4
Società di capitali e enti non commerciali	1		30	10	50	10
	2		30	8	38	8
	3		30	5	33	5
	4		30	3	31	3
	5		30	2	28	2
	>5		30	1	16	1

⁹Quando il denominatore dell'indicatore "Copertura delle spese per dipendente" è non positivo, l'indicatore **non è applicato**.



Nel caso in cui la percentuale complessiva di apporto di lavoro degli addetti non dipendenti dichiarata sia inferiore alla soglia minima complessiva di riferimento, l'indicatore è **applicato** e il relativo punteggio¹⁰ assume un valore compreso tra 1 e 5, come da grafico successivo.



ASSENZA DEL NUMERO DI ASSOCIATI IN PARTECIPAZIONE IN PRESENZA DEI RELATIVI UTILI

L'indicatore evidenzia situazioni di anomalia nei casi di mancata dichiarazione dell'apporto di lavoro degli "Associati in partecipazione" in presenza degli "Utili spettanti agli associati in partecipazione con apporti di solo lavoro".

Nel caso in cui si verifichi tale anomalia, l'indicatore è **applicato** e il relativo punteggio assume valore 1.

INCIDENZA DEI COSTI RESIDUALI DI GESTIONE


L'indicatore verifica che le voci di costo relative agli oneri diversi di gestione e alle altre componenti negative costituiscano una plausibile componente residuale di costo.

L'indicatore è **calcolato** come rapporto percentuale tra i costi residuali di gestione e i costi totali.

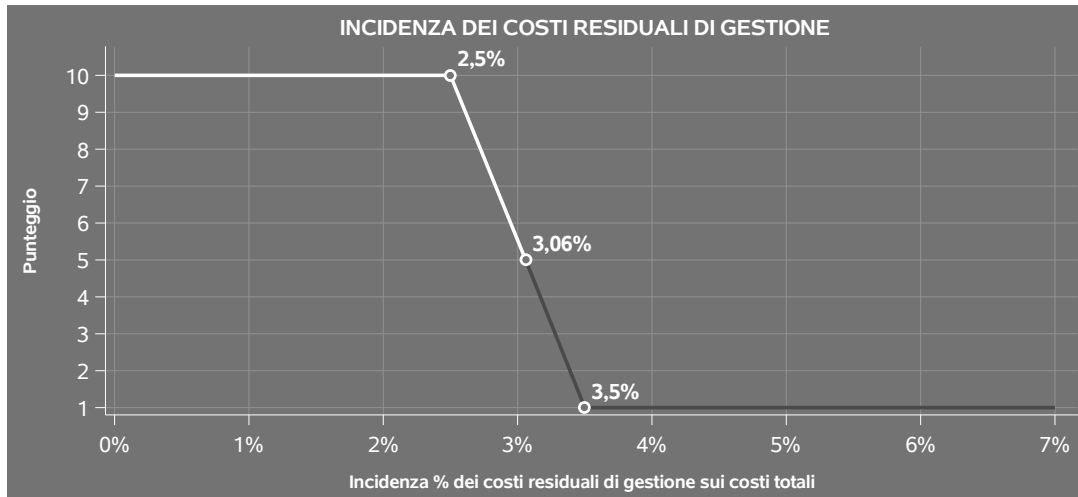
Qualora i costi totali siano uguali a zero, l'indicatore non è **applicabile**.

All'indicatore "Incidenza dei costi residuali di gestione" viene associato un punteggio che varia su una scala da 1 a 10. Quando l'indicatore presenta un valore pari o inferiore alla corrispondente soglia minima di riferimento, il punteggio assume valore 10; quando l'indicatore presenta un valore pari o superiore alla corrispondente soglia massima di riferimento, il punteggio assume valore 1; quando

¹⁰Punteggio = 1+4 x(apporto di lavoro degli addetti non dipendenti/soglia minima complessiva di riferimento)



l'indicatore presenta un valore compreso nell'intervallo tra la soglia minima e massima di riferimento, il punteggio è modulato¹¹ fra 1 e 10.



L'indicatore è **applicato** quando il relativo punteggio è non superiore a 5.

MARGINE OPERATIVO LORDO NEGATIVO

L'indicatore evidenzia situazioni di anomalia relative al margine operativo lordo.

Nel caso in cui detto margine sia negativo e il valore aggiunto sia positivo, l'indicatore è **applicato** e il relativo punteggio assume valore 1.

GESTIONE DEI BENI STRUMENTALI

INCIDENZA DEGLI AMMORTAMENTI

L'indicatore verifica la coerenza tra ammortamenti per beni mobili strumentali e relativo valore.

L'indicatore è **calcolato** come rapporto percentuale tra gli ammortamenti per beni mobili strumentali, al netto dei beni di costo unitario non superiore a 516,46 euro e il valore dei beni strumentali mobili in proprietà, al netto dei beni di costo unitario non superiore a 516,46 euro, parametrato alla quota di mesi di attività nel corso del periodo di imposta (numero di mesi di attività nel corso del periodo di imposta / 12).

Nel caso in cui il valore dell'indicatore sia superiore al valore della soglia massima di riferimento

¹¹Punteggio = $10 - 9 \times \frac{(\text{indicatore} - \text{soglia minima})}{(\text{soglia massima} - \text{soglia minima})}$



(25%), l'indicatore è **applicato** e il relativo punteggio assume valore 1.

Qualora l'importo degli ammortamenti per beni mobili strumentali, al netto dei beni di costo unitario non superiore a 516,46 euro, sia positivo e il valore dei beni strumentali mobili in proprietà, al netto dei beni di costo unitario non superiore a 516,46 euro, sia pari a zero, l'indicatore è **applicato** e il relativo punteggio assume valore 1.

INCIDENZA DEI COSTI PER BENI MOBILI ACQUISITI IN DIPENDENZA DI CONTRATTI PER LOCAZIONE FINANZIARIA

L'indicatore verifica la coerenza tra canoni di leasing e valore dei relativi beni strumentali acquisiti in leasing.

L'indicatore è **calcolato** come rapporto percentuale tra i "Canoni per beni mobili acquisiti in dipendenza di contratti di locazione finanziaria, ad esclusione dei canoni di leasing fiscalmente deducibili oltre il periodo di durata del contratto", e il "Valore dei beni strumentali mobili relativo a beni acquisiti in dipendenza di contratti di locazione finanziaria", parametrato alla quota di mesi di attività nel corso del periodo di imposta (numero di mesi di attività nel corso del periodo di imposta/12).

Nel caso in cui il valore dell'indicatore sia superiore al valore della soglia massima di riferimento (55%), l'indicatore è **applicato** e il relativo punteggio assume valore 1.

Qualora i "Canoni per beni mobili acquisiti in dipendenza di contratti di locazione finanziaria, ad esclusione dei canoni di leasing fiscalmente deducibili oltre il periodo di durata del contratto", siano positivi e il "Valore dei beni strumentali mobili relativo a beni acquisiti in dipendenza di contratti di locazione finanziaria" sia pari a zero, l'indicatore è **applicato** e il relativo punteggio assume valore 1.

REDDITIVITÀ

REDDITO OPERATIVO NEGATIVO

L'indicatore intercetta le situazioni in cui il reddito operativo è minore di zero.

Qualora si verifichi questa condizione e il margine operativo lordo sia positivo, l'indicatore è **applicato** e il relativo punteggio assume valore 1.

RISULTATO ORDINARIO NEGATIVO

L'indicatore intercetta le situazioni in cui il risultato ordinario è minore di zero.

Qualora si verifichi questa condizione, l'indicatore è **applicato** e il relativo punteggio assume valore 1.



GESTIONE EXTRA-CARATTERISTICA

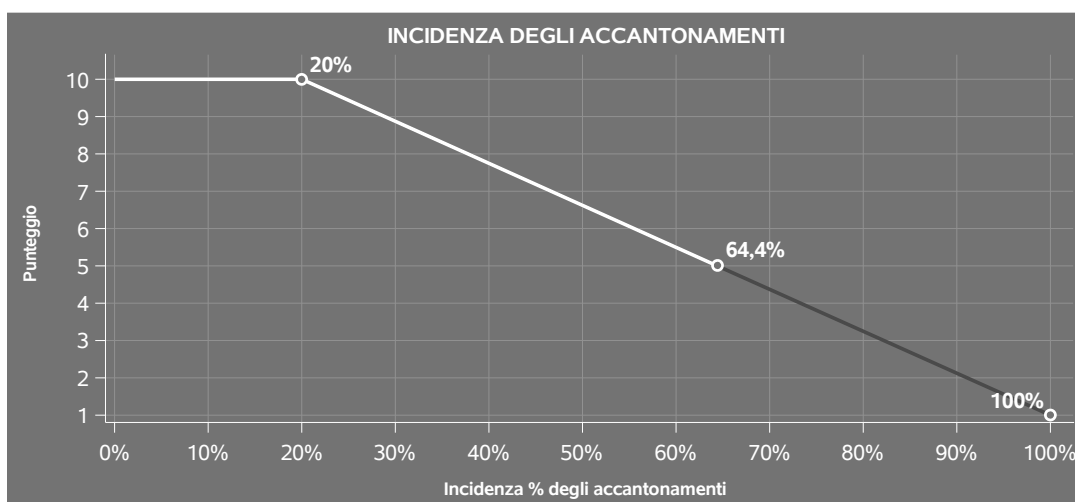
INCIDENZA DEGLI ACCANTONAMENTI

L'indicatore verifica la plausibilità degli accantonamenti rispetto alla capacità dell'impresa di produrre reddito attraverso la propria gestione caratteristica.

L'indicatore è **calcolato** come rapporto percentuale tra gli "Accantonamenti" e il margine operativo lordo.

Qualora gli "Accantonamenti" siano uguali a zero, l'indicatore non è **applicabile**.

All'indicatore "Incidenza degli accantonamenti" viene associato un punteggio che varia su una scala da 1 a 10. Quando l'indicatore presenta un valore pari o inferiore alla corrispondente soglia minima di riferimento (**20%**), il punteggio assume valore 10; quando l'indicatore presenta un valore pari o superiore alla corrispondente soglia massima di riferimento (**100%**), il punteggio assume valore 1; quando l'indicatore presenta un valore compreso nell'intervallo tra la soglia minima e massima di riferimento, il punteggio è modulato¹² fra 1 e 10.



L'indicatore è **applicato** quando il relativo punteggio è non superiore a 5.

Qualora il margine operativo lordo sia non positivo, l'indicatore è **applicato** ed assume punteggio pari ad 1.

¹²Punteggio = 10 - 9 x [(indicatore - soglia minima)/(soglia massima - soglia minima)]



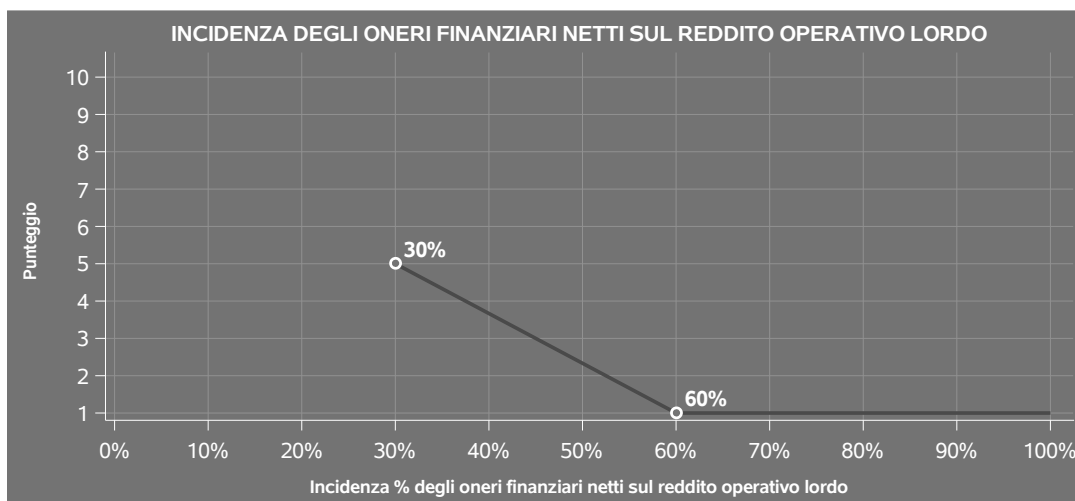
INCIDENZA DEGLI ONERI FINANZIARI NETTI SUL REDDITO OPERATIVO LORDO

L'indicatore verifica la plausibilità dell'indebitamento finanziario dell'impresa, permettendo di evidenziare eventuali squilibri tra la gestione operativa (comprensiva di ammortamenti e canoni per beni mobili acquisiti in dipendenza di contratti di locazione finanziaria) e la gestione finanziaria.

L'indicatore è **calcolato** come rapporto percentuale tra gli oneri finanziari netti e il reddito operativo lordo.

Qualora gli oneri finanziari netti siano non positivi, l'indicatore non è **applicabile**.


All'indicatore "Incidenza degli oneri finanziari netti sul reddito operativo lordo" viene associato un punteggio che varia su una scala da 1 a 5. Quando l'indicatore presenta un valore pari o superiore alla corrispondente soglia massima di riferimento (**60%**) il punteggio assume valore 1; quando l'indicatore presenta un valore superiore alla soglia minima (**30%**) e inferiore alla soglia massima di riferimento, il punteggio è modulato¹³ fra 1 e 5.



Qualora il reddito operativo lordo sia non positivo l'indicatore è **applicato** e assume punteggio pari ad 1.

In assenza di anomalia, l'indicatore non è applicato e il relativo punteggio di affidabilità non è calcolato.

¹³Punteggio = 5 - 4 x [(indicatore - soglia minima)/(soglia massima - soglia minima)]



SUB ALLEGATI

SUB ALLEGATO 11.A - ASSEGNAZIONE AI MOB

In fase di applicazione, per l'assegnazione dei contribuenti ai MoB viene utilizzata una combinazione di due tecniche statistiche di tipo multivariato (analisi fattoriali e modelli di mistura finita) che utilizza le seguenti variabili:


Analisi fattoriale	Nome variabile	Descrizione variabile
Tipo di lavorazione	NEW_LAV_VETRO_PIANO_P	Tipo di lavorazione: Lavorazione del vetro piano
	LAV_VETRO_CAVO	Tipo di lavorazione: Lavorazione del vetro cavo (prevalente)
	LAV_VETRO_MANO	Tipo di lavorazione: Lavorazione e/o fabbricazione di vetro a mano ed a soffio (prevalente)
	LAV_LUME	Tipo di lavorazione: Lavorazione a lume (prevalente)
Prodotti ottenuti e/o lavorati	VETRO_PIANO	Prodotti ottenuti e/o lavorati: Vetro piano tagliato (prevalente)
	NEW_VETROCAMERA_INFISSO_P	Prodotti ottenuti e/o lavorati: Vetrocamera per infissi
	NEW_VETRO_LAMINATO_P	Prodotti ottenuti e/o lavorati: Vetro laminato/multistrato
	NEW_VETRO_TEMPERATO_P	Prodotti ottenuti e/o lavorati: Vetro temperato
	NEW_VETRO_EDILIZIA_P	Prodotti ottenuti e/o lavorati: Vetro a specchio per edilizia/arredamento
	NEW_VETRO_CASAL_P	Prodotti ottenuti e/o lavorati: Casalinghi in vetro
	NEW_CRISTALLO_TAVOLA_P	Prodotti ottenuti e/o lavorati: Cristalleria da tavola



Analisi fattoriale	Nome variabile	Descrizione variabile
	NEW_CRISTALLO_P	Prodotti ottenuti e/o lavorati: Oggetti vari in cristallo
	VETRATE_ARTIST	Prodotti ottenuti e/o lavorati: Vetrate artistiche (prevalente)
	NEW_VETRO_ARREDO_P	Prodotti ottenuti e/o lavorati: Vetri per complementi d'arredo (lampadari, ecc.)

Sulla base di tali variabili, il contribuente viene assegnato ad uno o più MoB attraverso l'attribuzione di una probabilità di appartenenza, come descritto nell'**Allegato 89**.

Le matrici ed i vettori per il calcolo delle probabilità di appartenenza ai MoB sono riportati nell'**Allegato 91**.




SUB ALLEGATO 11.B - FUNZIONE "RICAVI PER ADDETTO"

Di seguito viene riportato l'elenco delle variabili e dei coefficienti della funzione di regressione "Ricavi per addetto", con la spiegazione dei coefficienti.

	VARIABILI		COEFFICIENTE	INTERPRETAZIONE DEL COEFFICIENTE STIMATO
INPUT PRODUTTIVI	Valore dei beni strumentali	(*)	0,039383529269111	Un aumento dell'1% della variabile determina un aumento dello 0,04% del Ricavo stimato
	Costo del venduto e per la produzione di servizi, quota fino a 900.000 euro	(*)	0,178160271021005	Un aumento dell'1% della variabile determina un aumento dello 0,18% del Ricavo stimato
	Spese per lavoro dipendente al netto dei compensi corrisposti ai soci per l'attività di amministratore	(*)	0,088064742667766	Un aumento dell'1% della variabile determina un aumento dello 0,09% del Ricavo stimato
	Costo per servizi al netto dei compensi corrisposti ai soci per l'attività di amministratore (società ed enti soggetti all'Ires) + Canoni per beni mobili acquisiti in dipendenza di contratti di locazione non finanziaria e di noleggio	(*)	0,210941646108748	Un aumento dell'1% della variabile determina un aumento dello 0,21% del Ricavo stimato
	Canoni relativi a beni mobili acquisiti in dipendenza di contratti di locazione finanziaria	(*)	0,01255948373004	Un aumento dell'1% della variabile determina un aumento dello 0,01% del Ricavo stimato



	VARIABILI		COEFFICIENTE	INTERPRETAZIONE DEL COEFFICIENTE STIMATO
	Ammortamenti per beni mobili strumentali	(*)	0,029569053064237	Un aumento dell'1% della variabile determina un aumento dello 0,03% del Ricavo stimato
MODELLI DI BUSINESS (MoB)	Probabilità di appartenenza al MoB 2 — Imprese che realizzano soprattutto vetro piano tagliato		-0,067335896384282	L'appartenenza al MoB determina una diminuzione del 6,73% del Ricavo stimato
	Probabilità di appartenenza al MoB 3 — Imprese che effettuano principalmente lavorazione del vetro cavo		-0,03779616606669	L'appartenenza al MoB determina una diminuzione del 3,78% del Ricavo stimato
	Probabilità di appartenenza al MoB 4 — Imprese che realizzano prevalentemente vetrocamera per infissi e vetro laminato/multistrato		-0,053143976699439	L'appartenenza al MoB determina una diminuzione del 5,31% del Ricavo stimato
	Probabilità di appartenenza al MoB 6 — Imprese che realizzano soprattutto vetrate artistiche e complementi d'arredo		-0,064706783013609	L'appartenenza al MoB determina una diminuzione del 6,47% del Ricavo stimato
MISURE DI CICLO DI SETTORE	Tasso di occupazione a livello regionale		0,005514995622141	Una diminuzione di un punto della variabile determina una flessione dello 0,55% del Ricavo stimato
ECONOMIE DI SCALA E/O SOSTITUZIONE	(Costo del venduto e per la produzione di servizi, quota fino a 900.000 euro) elevato a 2	(*)	0,051731120456334	Un aumento dell'1% della variabile determina un aumento dello 0,05% del Ricavo stimato



	VARIABILI		COEFFICIENTE	INTERPRETAZIONE DEL COEFFICIENTE STIMATO
	(Valore dei beni strumentali) x (Spese per lavoro dipendente al netto dei compensi corrisposti ai soci per l'attività di amministratore)	(****)	-0,000600507860067	Un aumento dell'1% della variabile determina una diminuzione dello 0,001% del Ricavo stimato
INTERCETTA	Valore dell'intercetta del modello di stima		2,034584843438074	
Coefficiente di rivalutazione			1	
Coefficiente individuale	Vedasi Allegato 90			

(*) Le variabili contabili (XC) sono utilizzate in stima come $LN[1+XC/(N^{\circ}addetti \times 1.000)]$ o $LN[1+MIN[XC/(N^{\circ}addetti \times 1.000), \text{quota valore in migliaia pro capite}]]$


(**) Le variabili numeriche (XN) sono utilizzate in stima come $LN[1+XN/(N^{\circ}addetti)]$ o $LN[1+MIN[XN/(N^{\circ}addetti), \text{quota valore pro capite}]]$

(***) La variabile relativa al numero degli addetti è utilizzata in stima come $LN(1+N^{\circ}addetti)$

(****) Ciascuna variabile (XS) del prodotto è utilizzata in stima come $LN(1+XS)$

Le variabili dipendenti sono utilizzate in stima come $LN[1+YC/(N^{\circ}addetti \times 1.000)]$, dove: YC è uguale a Ricavi oppure Compensi oppure Valore aggiunto.


Le misure di ciclo settoriale relative al periodo di imposta di applicazione saranno pubblicate con apposito Decreto ai sensi dell'art. 9-bis comma 2 del DL 50 del 24 aprile 2017 convertito nella Legge n. 96 del 21 giugno 2017.




SUB ALLEGATO 11.C - FUNZIONE "VALORE AGGIUNTO PER ADDETTO"

Di seguito viene riportato l'elenco delle variabili e dei coefficienti della funzione di regressione "Valore aggiunto per addetto", con la spiegazione dei coefficienti.

	VARIABILI		COEFFICIENTE	INTERPRETAZIONE DEL COEFFICIENTE STIMATO
INPUT PRODUTTIVI	Valore dei beni strumentali	(*)	0,073865829372893	Un aumento dell'1% della variabile determina un aumento dello 0,07% del VA stimato
	Costi produttivi, quota fino a 1.600.000 euro	(*)	0,28841705537115	Un aumento dell'1% della variabile determina un aumento dello 0,29% del VA stimato
	Canoni relativi a beni mobili acquisiti in dipendenza di contratti di locazione finanziaria	(*)	-0,02985797446915	Un aumento dell'1% della variabile determina una diminuzione dello 0,03% del VA stimato
	Ammortamenti per beni mobili strumentali	(*)	0,091210897562036	Un aumento dell'1% della variabile determina un aumento dello 0,09% del VA stimato
	Canoni relativi a beni immobili	(*)	-0,041214312729073	Un aumento dell'1% della variabile determina una diminuzione dello 0,04% del VA stimato
	Incrementi di immobilizzazioni per lavori interni	(*)	-0,065811937829312	Un aumento dell'1% della variabile determina una diminuzione dello 0,07% del VA stimato



	VARIABILI		COEFFICIENTE	INTERPRETAZIONE DEL COEFFICIENTE STIMATO
MODELLI DI BUSINESS (MoB)	Probabilità di appartenenza al MoB 2 — Imprese che realizzano soprattutto vetro piano tagliato		-0,164271735788581	L'appartenenza al MoB determina una diminuzione del 16,43% del VA stimato
	Probabilità di appartenenza al MoB 3 — Imprese che effettuano principalmente lavorazione del vetro cavo		-0,106590781232369	L'appartenenza al MoB determina una diminuzione del 10,66% del VA stimato
	Probabilità di appartenenza al MoB 4 — Imprese che realizzano prevalentemente vetrocamera per infissi e vetro laminato/multistrato		-0,14249044168308	L'appartenenza al MoB determina una diminuzione del 14,25% del VA stimato
	Probabilità di appartenenza al MoB 6 — Imprese che realizzano soprattutto vetrate artistiche e complementi d'arredo		-0,132580712885233	L'appartenenza al MoB determina una diminuzione del 13,26% del VA stimato
VARIABILI TERRITORIALI	Territorialità generale a livello comunale relativa ai gruppi 2 o 5		-0,094400591798078	L'appartenenza ai gruppi territoriali considerati determina una diminuzione del 9,44% del VA stimato
MISURE DI CICLO DI SETTORE	Tasso di occupazione a livello regionale		0,011544418009269	Una diminuzione di un punto della variabile determina una flessione dell'1,15% del VA stimato
ECONOMIE DI SCALA E/O SOSTITUZIONE	(Costi produttivi, quota fino a 1.600.000 euro) elevato a 2	(*)	0,018135234601356	Un aumento dell'1% della variabile determina un aumento dello 0,02% del VA stimato



	VARIABILI		COEFFICIENTE	INTERPRETAZIONE DEL COEFFICIENTE STIMATO
INTERCETTA	Valore dell'intercetta del modello di stima		0,997630568506263	
Coefficiente di rivalutazione			1,036326809073542	
Coefficiente individuale	Vedasi Allegato 90			

(*) Le variabili contabili (XC) sono utilizzate in stima come $LN[1+XC/(N^{addetti} \times 1.000)]$ o $LN[1+MIN[XC/(N^{addetti} \times 1.000), \text{quota valore in migliaia pro capite}]]$


(**) Le variabili numeriche (XN) sono utilizzate in stima come $LN[1+XN/(N^{addetti})]$ o $LN[1+MIN[XN/(N^{addetti}), \text{quota valore pro capite}]]$

(***) La variabile relativa al numero degli addetti è utilizzata in stima come $LN(1+N^{addetti})$

(****) Ciascuna variabile (XS) del prodotto è utilizzata in stima come $LN(1+XS)$

Le variabili dipendenti sono utilizzate in stima come $LN[1+YC/(N^{addetti} \times 1.000)]$, dove: YC è uguale a Ricavi oppure Compensi oppure Valore aggiunto.

Le misure di ciclo settoriale relative al periodo di imposta di applicazione saranno pubblicate con apposito Decreto ai sensi dell'art. 9-bis comma 2 del DL 50 del 24 aprile 2017 convertito nella Legge n. 96 del 21 giugno 2017.



SUB ALLEGATO 11.D - FORMULE DELLE VARIABILI E DEGLI INDICATORI

Di seguito sono riportate le formule delle variabili e degli indicatori economico-contabili utilizzati nell'ISA CD28U:

Addetti ¹⁴ (**ditte individuali**) = Titolare + Numero dipendenti + Numero collaboratori coordinati e continuativi che prestano attività prevalentemente nell'impresa + Numero collaboratori dell'impresa familiare e coniuge dell'azienda coniugale + Numero familiari diversi che prestano attività nell'impresa + Numero associati in partecipazione.

Addetti (società) = Numero dipendenti + Numero collaboratori coordinati e continuativi che prestano attività prevalentemente nell'impresa + Numero familiari diversi che prestano attività nell'impresa + Numero associati in partecipazione + Numero soci amministratori + Numero soci non amministratori + Numero amministratori non soci.

Ammortamenti per beni mobili strumentali, al netto dei beni di costo unitario non superiore a 516,46 euro = Ammortamenti per beni mobili strumentali - Spese per l'acquisto di beni strumentali mobili di costo unitario non superiore a 516,46 euro.

Costi produttivi = Costo del venduto e per la produzione di servizi + Costo per servizi - Compensi corrisposti ai soci per l'attività di amministratore (società ed enti soggetti all'IRES) + Canoni per beni mobili acquisiti in dipendenza di contratti di locazione non finanziaria e di noleggio + Spese per lavoro dipendente e per altre prestazioni diverse da lavoro dipendente afferenti l'attività dell'impresa - Compensi corrisposti ai soci per l'attività di amministratore (società di persone).

Costi residuali di gestione = Oneri diversi di gestione ed altre componenti negative - Perdite su crediti - Utili spettanti agli associati in partecipazione con apporti di solo lavoro - Maggiorazioni fiscali - Componenti negativi derivanti da trasferimenti di azienda o di rami di azienda - Minusvalenze derivanti da operazioni di riconversione produttiva, ristrutturazione o ridimensionamento produttivo, espropri o nazionalizzazioni di beni, alienazione di beni non strumentali all'attività produttiva - Quote di accantonamento annuale al TFR per forme pensionistiche complementari e somme erogate agli iscritti ai fondi di previdenza del personale dipendente - Oneri per imposte e tasse.

Costi totali = Costi produttivi + Oneri diversi di gestione ed altre componenti negative - Perdite su crediti - Utili spettanti agli associati in partecipazione con apporti di solo lavoro - Maggiorazioni fiscali - Componenti negativi derivanti da trasferimenti di azienda o di rami di azienda - Minusvalenze derivanti da operazioni di riconversione produttiva, ristrutturazione o ridimensionamento produttivo, espropri o nazionalizzazioni di beni, alienazione di beni non strumentali all'attività produttiva - Quote di accantonamento annuale al TFR per forme pensionistiche complementari e somme erogate agli iscritti ai fondi di previdenza del personale dipendente - Oneri per imposte e tasse.

¹⁴Il titolare è pari a uno. Il numero collaboratori dell'impresa familiare e coniuge dell'azienda coniugale, il numero familiari diversi che prestano attività nell'impresa, il numero associati in partecipazione, il numero soci amministratori e il numero soci non amministratori sono pari alla relativa percentuale di lavoro prestato diviso 100. Il numero collaboratori coordinati e continuativi che prestano attività prevalentemente nell'impresa, il numero amministratori non soci e il titolare sono rideterminati in base alla durata dell'attività pari al numero di mesi di attività nel corso del periodo di imposta diviso 12. Il numero addetti non può essere inferiore a ("Numero di mesi di attività nel corso del periodo di imposta" diviso 12).



Costo del venduto e per la produzione di servizi ¹⁵= [Esistenze iniziali relative a merci, prodotti finiti, materie prime e sussidiarie, semilavorati e ai servizi non di durata ultrannuale + Costi per l'acquisto di materie prime, sussidiarie, semilavorati e merci e per la produzione di servizi - Beni distrutti o sottratti relativi a materie prime, sussidiarie, semilavorati, merci e prodotti finiti] - Rimanenze finali relative a merci, prodotti finiti, materie prime e sussidiarie, semilavorati e ai servizi non di durata ultrannuale.

Decumulo delle scorte ¹⁶= [(Esistenze iniziali relative a merci, prodotti finiti, materie prime e sussidiarie, semilavorati e ai servizi non di durata ultrannuale - Rimanenze finali relative a merci, prodotti finiti, materie prime e sussidiarie, semilavorati e ai servizi non di durata ultrannuale)]/[(Costi per l'acquisto di materie prime, sussidiarie, semilavorati e merci e per la produzione di servizi relativi al periodo di imposta precedente (per gli ISA con trattamento ad aggio è neutralizzata la componente ad aggio o ricavo fisso) + Costi per l'acquisto di materie prime, sussidiarie, semilavorati e merci e per la produzione di servizi relativi a due periodi di imposta precedenti (per gli ISA con trattamento ad aggio è neutralizzata la componente ad aggio o ricavo fisso))/2].

Durata delle scorte = [(Esistenze iniziali relative a merci, prodotti finiti, materie prime e sussidiarie, semilavorati e ai servizi non di durata ultrannuale + Rimanenze finali relative a merci, prodotti finiti, materie prime e sussidiarie, semilavorati e ai servizi non di durata ultrannuale)/2]×365/(Costo del venduto e per la produzione di servizi).

Margine operativo lordo = Valore aggiunto - (Spese per lavoro dipendente e per altre prestazioni diverse da lavoro dipendente afferenti l'attività dell'impresa - Spese per prestazioni rese da professionisti esterni - Compensi corrisposti ai soci per l'attività di amministratore (società di persone)).

Numero dipendenti = (Numero delle giornate retribuite - Numero delle giornate di sospensione, C.I.G. e simili del personale dipendente) diviso 312.

Oneri finanziari netti = Interessi e altri oneri finanziari - Risultato della gestione finanziaria.

Prodotti ottenuti e/o lavorati: Vetrate artistiche (prevalente) = Prodotti ottenuti e/o lavorati: Vetrate artistiche se Prodotti ottenuti e/o lavorati: Vetrate artistiche è maggiore del massimo tra le variabili: Prodotti ottenuti e/o lavorati: Vetro piano tagliato, Prodotti ottenuti e/o lavorati: Vetrocamera per infissi, Prodotti ottenuti e/o lavorati: Vetrocamera per facciata continua, Prodotti ottenuti e/o lavorati: Vetro laminato/multistrato, Prodotti ottenuti e/o lavorati: Vetro temperato, Prodotti ottenuti e/o lavorati: Vetro a specchi per auto, Prodotti ottenuti e/o lavorati: Vetro a specchio per edilizia/arredamento, Prodotti ottenuti e/o lavorati: Barre di vetro, Prodotti ottenuti e/o lavorati: Canne/tubi di vetro, Prodotti ottenuti e/o lavorati: Casalinghi in vetro, Prodotti ottenuti e/o lavorati: Cristalleria da tavola, Prodotti ottenuti e/o lavorati: Oggetti vari in cristallo, Prodotti ottenuti e/o lavorati: Vetreria per uso farmaceutico, Prodotti ottenuti e/o lavorati: Vetreria per uso laboratorio, Prodotti ottenuti e/o lavorati: Vetreria per uso cosmetico e profumeria, Prodotti ottenuti e/o lavorati: Vetreria per uso alimentare, Prodotti ottenuti e/o lavorati: Vetri per complementi d'arredo (lampadari, ecc.), Prodotti ottenuti e/o lavorati: Bigiotteria ed oggettistica in vetro, Prodotti ottenuti e/o lavorati: Altri prodotti; altrimenti la variabile assume valore pari a zero.

¹⁵Ad esclusione dell'utilizzo nell'ambito dell'indicatore elementare di anomalia relativo al "costo del venduto e per la produzione di servizi", se la variabile è minore di zero, viene posta uguale a zero.

¹⁶Quando il denominatore dell'indicatore "Decumulo delle scorte" è nullo, l'indicatore non è applicato.



Prodotti ottenuti e/o lavorati: Vetro piano tagliato (prevalente) = Prodotti ottenuti e/o lavorati: Vetro piano tagliato se Prodotti ottenuti e/o lavorati: Vetro piano tagliato è maggiore del massimo tra le variabili: Prodotti ottenuti e/o lavorati: Vetrocamera per infissi, Prodotti ottenuti e/o lavorati: Vetrocamera per facciata continua, Prodotti ottenuti e/o lavorati: Vetro laminato/multistrato, Prodotti ottenuti e/o lavorati: Vetro temperato, Prodotti ottenuti e/o lavorati: Vetro a specchi per auto, Prodotti ottenuti e/o lavorati: Vetro a specchio per edilizia/arredamento, Prodotti ottenuti e/o lavorati: Barre di vetro, Prodotti ottenuti e/o lavorati: Canne/tubi di vetro, Prodotti ottenuti e/o lavorati: Casalinghi in vetro, Prodotti ottenuti e/o lavorati: Cristalleria da tavola, Prodotti ottenuti e/o lavorati: Oggetti vari in cristallo, Prodotti ottenuti e/o lavorati: Vetreria per uso farmaceutico, Prodotti ottenuti e/o lavorati: Vetreria per uso laboratorio, Prodotti ottenuti e/o lavorati: Vetreria per uso cosmetico e profumeria, Prodotti ottenuti e/o lavorati: Vetreria per uso alimentare, Prodotti ottenuti e/o lavorati: Vetrate artistiche, Prodotti ottenuti e/o lavorati: Vetri per complementi d'arredo (lampadari, ecc.), Prodotti ottenuti e/o lavorati: Bigiotteria ed oggettistica in vetro, Prodotti ottenuti e/o lavorati: Altri prodotti; altrimenti la variabile assume valore pari a zero.

Reddito = Risultato ordinario + Altri proventi considerati ricavi di cui alla lettera f) dell'art. 85, comma 1, del TUIR + Altri proventi e componenti positivi - Oneri diversi di gestione ed altre componenti negative di cui componenti negativi derivanti da trasferimenti di azienda o di rami di azienda - Oneri diversi di gestione ed altre componenti negative di cui minusvalenze derivanti da operazioni di riconversione produttiva, ristrutturazione o ridimensionamento produttivo, espropri o nazionalizzazioni di beni, alienazione di beni non strumentali all'attività produttiva.

Reddito operativo = Margine operativo lordo - Ammortamenti - Accantonamenti.

Reddito operativo lordo = Reddito operativo + Ammortamenti + Canoni per beni mobili acquisiti in dipendenza di contratti di locazione finanziaria, ad esclusione dei canoni di leasing fiscalmente deducibili oltre il periodo di durata del contratto.

Ricavi = Ricavi di cui ai commi 1 (Lett. a) e b)) e 2 dell'art. 85 del TUIR + (Altri proventi considerati ricavi - Altri proventi considerati ricavi di cui alla lettera f) dell'art. 85, comma 1, del TUIR) + Rimanenze finali relative ad opere, forniture e servizi di durata ultrannuale - Esistenze iniziali relative ad opere, forniture e servizi di durata ultrannuale + Ulteriori componenti positivi per migliorare il profilo di affidabilità.

Risultato ordinario = Reddito operativo + Risultato della gestione finanziaria - Interessi e altri oneri finanziari + Incrementi di immobilizzazioni per lavori interni.

Tasso di occupazione a livello regionale

La variabile è la media, per tutte le unità locali compilate, dei singoli indicatori regionali.

Un'unità locale è compilata se il comune dell'unità locale è compilato.

Se non risulta compilata alcuna unità locale occorre far riferimento al comune del domicilio fiscale qualora presente.


Territorialità generale a livello comunale¹⁷

La territorialità è applicata a livello comunale.

Gruppo 1 - Aree con livello di benessere elevato, istruzione superiore, sistema economico locale organizzato;

Gruppo 2 - Aree con livello di benessere non elevato, bassa scolarità, sistema economico locale poco sviluppato e

¹⁷I criteri e le conclusioni dello studio sono riportati nell'apposito Decreto Ministeriale.



basato prevalentemente su attività commerciali;

Gruppo 3 - Aree ad elevata urbanizzazione con notevole grado di benessere, istruzione superiore e caratterizzate da sistemi locali con servizi terziari evoluti;

Gruppo 4 - Aree caratterizzate dalla presenza di piccoli comuni con organizzazione spiccatamente artigianale dell'attività produttiva e livello medio di benessere;

Gruppo 5 - Aree di marcata arretratezza economica, basso livello di benessere e scolarità poco sviluppata.

Il valore del gruppo territoriale di riferimento è calcolato come rapporto tra il numero delle unità locali compilate che appartengono al gruppo territoriale di riferimento e il numero totale delle unità locali compilate.

Una unità locale è compilata se è compilato il comune dell'unità locale.

Se non risulta compilata alcuna unità locale occorre far riferimento al comune del domicilio fiscale qualora presente.

Tipo di lavorazione: Lavorazione a lume (prevalente) = Tipo di lavorazione: Lavorazione a lume se Tipo di lavorazione: Lavorazione a lume è maggiore del massimo tra le variabili: Tipo di lavorazione: Lavorazione del vetro piano, Tipo di lavorazione: Lavorazione del vetro cavo, Tipo di lavorazione: Lavorazione e/o fabbricazione di vetro a mano ed a soffio, Tipo di lavorazione: Altre lavorazioni; altrimenti la variabile assume valore pari a zero.

Tipo di lavorazione: Lavorazione del vetro cavo (prevalente) = Tipo di lavorazione: Lavorazione del vetro cavo se Tipo di lavorazione: Lavorazione del vetro cavo è maggiore del massimo tra le variabili: Tipo di lavorazione: Lavorazione del vetro piano, Tipo di lavorazione: Lavorazione e/o fabbricazione di vetro a mano ed a soffio, Tipo di lavorazione: Lavorazione a lume, Tipo di lavorazione: Altre lavorazioni; altrimenti la variabile assume valore pari a zero.

Tipo di lavorazione: Lavorazione e/o fabbricazione di vetro a mano ed a soffio (prevalente) = Tipo di lavorazione: Lavorazione e/o fabbricazione di vetro a mano ed a soffio se Tipo di lavorazione: Lavorazione e/o fabbricazione di vetro a mano ed a soffio è maggiore del massimo tra le variabili: Tipo di lavorazione: Lavorazione del vetro piano, Tipo di lavorazione: Lavorazione del vetro cavo, Tipo di lavorazione: Lavorazione a lume, Tipo di lavorazione: Altre lavorazioni; altrimenti la variabile assume valore pari a zero.

Valore aggiunto = Ricavi - [(Costo del venduto e per la produzione di servizi) + (Costo per servizi - Compensi corrisposti ai soci per l'attività di amministratore (società ed enti soggetti all'IRES)) + Costo per il godimento di beni di terzi (canoni di locazione finanziaria e non finanziaria, di noleggio, ecc.) + Spese per prestazioni rese da professionisti esterni + (Oneri diversi di gestione ed altre componenti negative - Utili spettanti agli associati in partecipazione con apporti di solo lavoro - Maggiorazioni fiscali - Componenti negativi derivanti da trasferimenti di azienda o di rami di azienda - Minusvalenze derivanti da operazioni di riconversione produttiva, ristrutturazione o ridimensionamento produttivo, espropri o nazionalizzazioni di beni, alienazione di beni non strumentali all'attività produttiva)].

Valore dei beni strumentali = La variabile è rideterminata in base alla durata dell'attività pari al numero di mesi di attività nel corso del periodo di imposta diviso 12.

Valore dei beni strumentali mobili in proprietà, al netto dei beni di costo unitario non superiore a 516,46 euro = Valore dei beni strumentali - Valore relativo a beni acquisiti in dipendenza di contratti di locazione finanziaria - Spese per l'acquisto di beni strumentali mobili di costo unitario non superiore a 516,46 euro.




ALLEGATO 12

NOTA TECNICA E METODOLOGICA

INDICE SINTETICO DI AFFIDABILITÀ FISCALE

CD33U

PRODUZIONE E LAVORAZIONE DI OGGETTI DI
GIOIELLERIA, OREFICERIA E BIGIOTTERIA



APPLICAZIONE DELL'ISA

L'indice sintetico di affidabilità fiscale (ISA) esprime un giudizio di sintesi sull'affidabilità dei comportamenti fiscali del soggetto.

L'ISA è calcolato come media aritmetica di un insieme d'indicatori elementari e rappresenta il posizionamento del contribuente rispetto a tali indicatori attribuendo al soggetto un valore di sintesi, in scala da 1 a 10, dei singoli indicatori elementari: più basso sarà il valore dell'indice, minore sarà l'affidabilità fiscale del soggetto, più alto sarà il valore, più alta sarà l'attendibilità fiscale del soggetto.


I contribuenti interessati possono indicare ulteriori componenti positivi non risultanti dalle scritture contabili, che concorrono al calcolo degli indicatori elementari, per migliorare il proprio profilo di affidabilità fiscale.

Le attività economiche (ATECO 2007) oggetto dell'indice sintetico di affidabilità fiscale CD33U sono di seguito riportate:

- 24.41.00 - Produzione di metalli preziosi e semilavorati
- 32.11.00 - Coniazione di monete
- 32.12.10 - Fabbricazione di oggetti di gioielleria ed oreficeria in metalli preziosi o rivestiti di metalli preziosi
- 32.12.20 - Lavorazione di pietre preziose e semipreziose per gioielleria e per uso industriale
- 32.13.09 - Fabbricazione di bigiotteria e articoli simili nca

I criteri generali seguiti per la costruzione dell'indice sintetico di affidabilità fiscale CD33U sono riportati nell'**Allegato 89**.

Di seguito sono rappresentate le modalità di calcolo dell'indice sintetico di affidabilità fiscale CD33U per l'applicazione al singolo contribuente dal periodo di imposta 2021.



MODELLI DI BUSINESS

Ai fini della definizione degli indicatori elementari, i contribuenti interessati all'applicazione dell'ISA CD33U sono classificati in gruppi omogenei che presentano al loro interno caratteristiche il più possibile simili in termini di modalità di operare sul mercato in base al "Modello di Business" (MoB) adottato.

I modelli di business rappresentano la struttura della catena del valore alla base del processo di produzione del bene o del servizio e sono espressione delle differenze fondamentali che derivano dalle diverse articolazioni organizzative con cui tale processo viene effettuato o da specifiche competenze.

Per l'ISA CD33U i MoB individuati sono i seguenti (la numerosità indicata è riferita alle imprese della base dati di costruzione, p.i. 2019):

- **MoB 1 - Laboratori con vendita al dettaglio** (Numerosità: 1.715). Si tratta di imprese che producono/lavorano e vendono ad una clientela costituita generalmente da privati;
- **MoB 2 - Imprese operanti prevalentemente in conto proprio che producono gioielli ed altri articoli in metalli preziosi** (Numerosità: 223). Il MoB è rappresentato da imprese che lavorano, prevalentemente in conto proprio, metalli preziosi: oro fino, argento fino e platino fino;
- **MoB 3 - Imprese operanti prevalentemente in conto terzi che producono gioielli ed altri articoli in metalli preziosi** (Numerosità: 1.026). Si tratta di imprese che lavorano, generalmente in conto terzi, metalli preziosi: oro fino, argento fino e platino fino;
- **MoB 4 - Imprese che producono gioielli ed altri articoli in materiali non preziosi** (Numerosità: 553). Il MoB è rappresentato da imprese che lavorano materiali non preziosi (metallici e non);
- **MoB 5 - Imprese operanti prevalentemente in conto terzi che effettuano assemblaggio di semilavorati** (Numerosità: 319).

Per la descrizione degli elementi che permettono l'assegnazione del contribuente ai MoB si rimanda al **Sub Allegato 12.A**.



INDICATORI ELEMENTARI

Gli indicatori elementari utilizzati ai fini del calcolo dell'indice sintetico di affidabilità fiscale per l'ISA CD33U sono differenziati **in due gruppi**:

1. **Indicatori elementari di affidabilità.** Tali indicatori individuano l'attendibilità di relazioni e rapporti tra grandezze di natura contabile e strutturale, tipici del settore e/o del modello organizzativo di riferimento, all'interno di specifici intervalli di valori su una scala da 1 a 10.

A questo gruppo appartengono gli indicatori elementari:

- Ricavi per addetto;
- Valore aggiunto per addetto;
- Reddito per addetto;
- Durata e decumulo delle scorte.

2. **Indicatori elementari di anomalia.** Tali indicatori segnalano la presenza di profili contabili e/o gestionali atipici rispetto al settore e/o al modello organizzativo di riferimento o evidenziano incongruenze riconducibili ad ingiustificati disallineamenti tra le informazioni dichiarate nei modelli di rilevazione dei dati per l'applicazione degli ISA, ovvero tra queste e le informazioni presenti nei modelli dichiarativi e/o in altre banche dati, con riferimento a diverse annualità d'imposta. Gli indicatori partecipano al calcolo dell'indice sintetico di affidabilità fiscale soltanto quando l'anomalia è presente; trattandosi di indicatori riferibili unicamente ad anomalie, il relativo punteggio di affidabilità fiscale viene misurato o con una scala da 1 a 5 o con il valore 1 che evidenzia la presenza di una grave anomalia.

A questo gruppo appartengono gli indicatori elementari suddivisi nelle successive sezioni:

Gestione caratteristica:

- Costo del venduto e per la produzione di servizi negativo;
- Corrispondenza delle esistenze di prodotti finiti, materie prime e merci con le relative rimanenze;
- Corrispondenza delle esistenze di opere e servizi di durata ultrannuale con le relative rimanenze;
- Copertura delle spese per dipendente;
- Analisi dell'apporto di lavoro delle figure non dipendenti;
- Assenza del numero di associati in partecipazione in presenza dei relativi utili;
- Incidenza dei costi residuali di gestione;



- Margine operativo lordo negativo.

Gestione dei beni strumentali:

- Incidenza degli ammortamenti;
- Incidenza dei costi per beni mobili acquisiti in dipendenza di contratti per locazione finanziaria.


Redditività:

- Reddito operativo negativo;
- Risultato ordinario negativo.

Gestione extra-caratteristica:

- Incidenza degli accantonamenti;
- Incidenza degli oneri finanziari netti sul reddito operativo lordo.

Le formule delle variabili e degli indicatori sono riportate nel **Sub Allegato 12.D**.



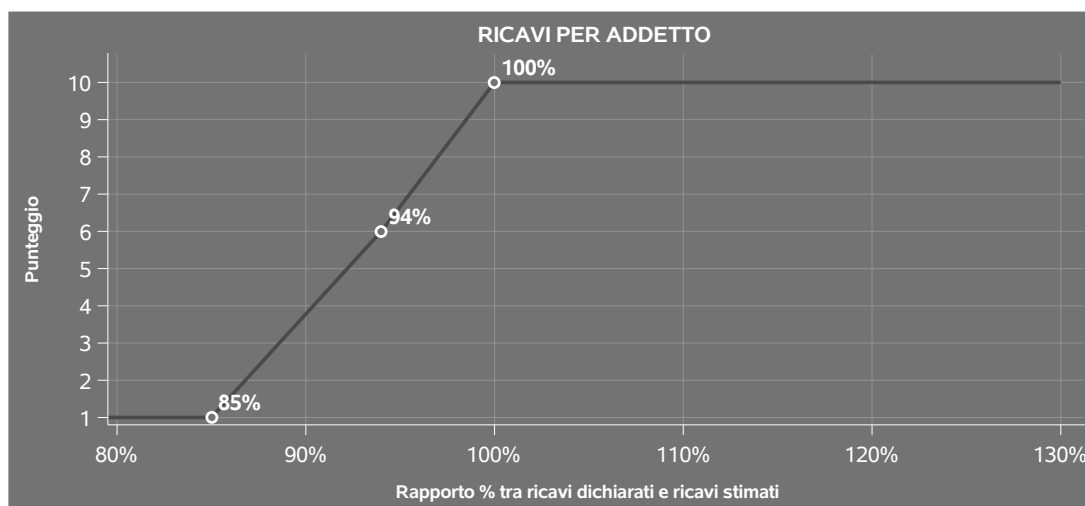
INDICATORI ELEMENTARI DI AFFIDABILITÀ

RICAVI PER ADDETTO

L'indicatore misura l'affidabilità dell'ammontare di ricavi che un'impresa consegue attraverso il processo produttivo con riferimento al contributo di ciascun addetto.

L'indicatore è calcolato come rapporto tra i ricavi dichiarati per addetto e i ricavi per addetto stimati.

A tale indicatore viene associato un punteggio che varia su una scala da 1 a 10. Quando i ricavi dichiarati sono maggiori o uguali rispetto a quelli stimati, ovvero il rapporto tra i ricavi dichiarati e i ricavi stimati presenta un valore pari o superiore ad 1, il punteggio assume valore 10; quando il citato rapporto presenta un valore pari o inferiore alla corrispondente soglia minima di riferimento¹, il punteggio assume valore 1; quando tale rapporto presenta un valore compreso nell'intervallo tra la soglia minima e massima di riferimento, il punteggio è modulato² fra 1 e 10. Nel seguente grafico, per semplicità di rappresentazione, i valori sono rappresentati in forma percentuale approssimata all'intero.




I ricavi stimati sono determinati sulla base di una funzione di regressione dei "Ricavi per addetto" i cui coefficienti e la relativa interpretazione sono riportati nel **Sub Allegato 12.B**.

La stima dei "Ricavi per addetto" è personalizzata per singolo contribuente sulla base di uno specifico "coefficiente individuale", che misura le differenze nella produttività delle imprese (ad

¹La soglia minima di riferimento è pari a $\exp(-0,15806)$, ovvero l'esponenziale dell'errore standard (σ), con segno negativo, dei residui della funzione di stima dei ricavi per addetto.

²Punteggio = $1+9x\{[\text{Indicatore} - \exp(-\sigma)]/[1 - \exp(-\sigma)]\}$



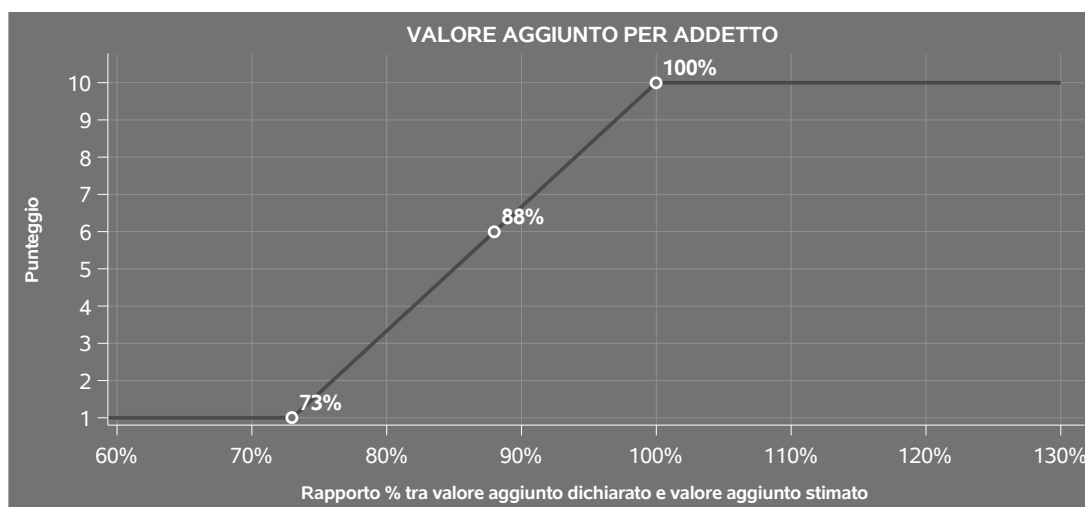
esempio, dovute a diverse abilità manageriali, potere di mercato, ecc.) e che risulta calcolato sulla base dei dati delle otto annualità di imposta precedenti relativi al medesimo contribuente. I criteri per la determinazione del coefficiente individuale sono riportati nell'**Allegato 90**.

VALORE AGGIUNTO PER ADDETTO

L'indicatore misura l'affidabilità del valore aggiunto creato con riferimento al contributo di ciascun addetto.

L'indicatore è calcolato come rapporto tra il valore aggiunto dichiarato per addetto e il valore aggiunto per addetto stimato.

A tale indicatore viene associato un punteggio che varia su una scala da 1 a 10. Quando il valore aggiunto dichiarato è maggiore o uguale rispetto a quello stimato, ovvero il rapporto tra il valore aggiunto dichiarato e il valore aggiunto stimato presenta un valore pari o superiore ad 1, il punteggio assume valore 10; quando il citato rapporto presenta un valore pari o inferiore alla corrispondente soglia minima di riferimento³, il punteggio assume valore 1; quando tale rapporto presenta un valore compreso nell'intervallo tra la soglia minima e massima di riferimento, il punteggio è modulato⁴ fra 1 e 10. Nel seguente grafico, per semplicità di rappresentazione, i valori sono rappresentati in forma percentuale approssimata all'intero.



Il valore aggiunto stimato è determinato sulla base di una funzione di regressione del "Valore aggiunto per addetto" i cui coefficienti e la relativa interpretazione sono riportati nel **Sub Allegato 12.C**.

³La soglia minima di riferimento è pari a $\exp(-0,32101)$, ovvero l'esponenziale dell'errore standard (σ), con segno negativo, dei residui della funzione di stima del valore aggiunto per addetto.

⁴Punteggio = $1+9x\{[\text{indicatore} - \exp(-\sigma)]/[1 - \exp(-\sigma)]\}$



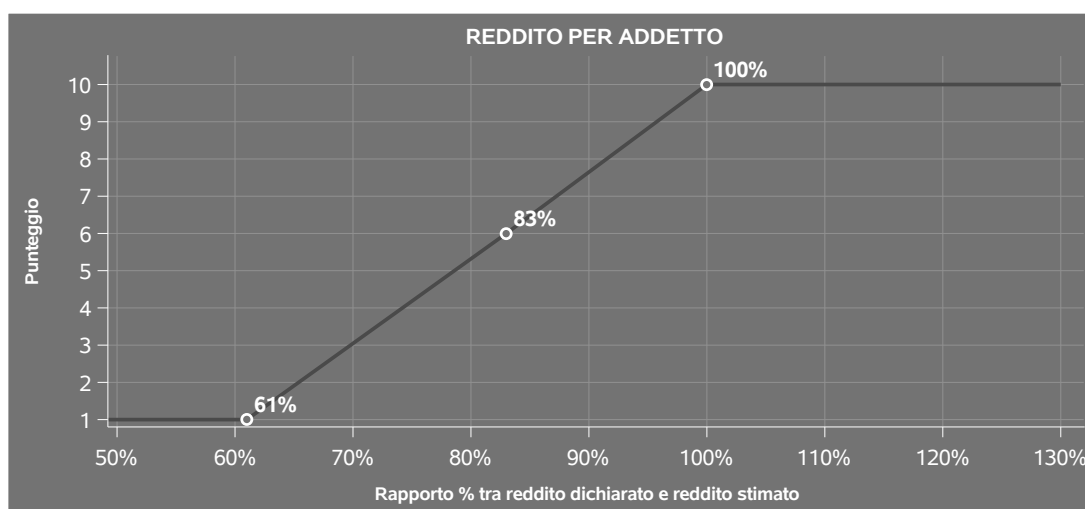
La stima del "Valore aggiunto per addetto" è personalizzata per singolo contribuente sulla base di uno specifico "coefficiente individuale", che misura le differenze nella produttività delle imprese (ad esempio, dovute a diverse abilità manageriali, potere di mercato, ecc.) e che risulta calcolato sulla base dei dati delle otto annualità di imposta precedenti relativi al medesimo contribuente. I criteri per la determinazione del coefficiente individuale sono riportati nell'**Allegato 90**.

REDDITO PER ADDETTO

L'indicatore misura l'affidabilità del reddito che un soggetto economico realizza in un determinato periodo di tempo con riferimento al contributo di ciascun addetto.


L'indicatore è calcolato come rapporto tra il reddito dichiarato per addetto e il reddito per addetto stimato.

A tale indicatore viene associato un punteggio che varia su una scala da 1 a 10. Quando il reddito dichiarato è maggiore o uguale rispetto a quello stimato ovvero il rapporto tra reddito dichiarato e reddito stimato presenta un valore pari o superiore ad 1, il punteggio assume valore 10; quando il citato rapporto presenta un valore pari o inferiore alla corrispondente soglia minima di riferimento⁵ o il reddito dichiarato è negativo, il punteggio assume valore 1; quando tale rapporto presenta un valore compreso nell'intervallo tra la soglia minima e massima di riferimento, il punteggio è modulato⁶ fra 1 e 10. Nel seguente grafico, per semplicità di rappresentazione, i valori sono rappresentati in forma percentuale approssimata all'intero.



⁵La soglia minima di riferimento è pari a $\exp(-0,48950)$, ovvero l'esponenziale della deviazione standard (σ), con segno negativo, del logaritmo del rapporto tra reddito per addetto dichiarato e reddito per addetto dichiarato più la differenza tra valore aggiunto per addetto stimato e dichiarato.

⁶Punteggio = $1+9x\{[\text{Indicatore} - \exp(-\sigma)]/[1 - \exp(-\sigma)]\}$



Il reddito stimato è pari alla somma del reddito dichiarato e dell'eventuale maggior valore aggiunto stimato.

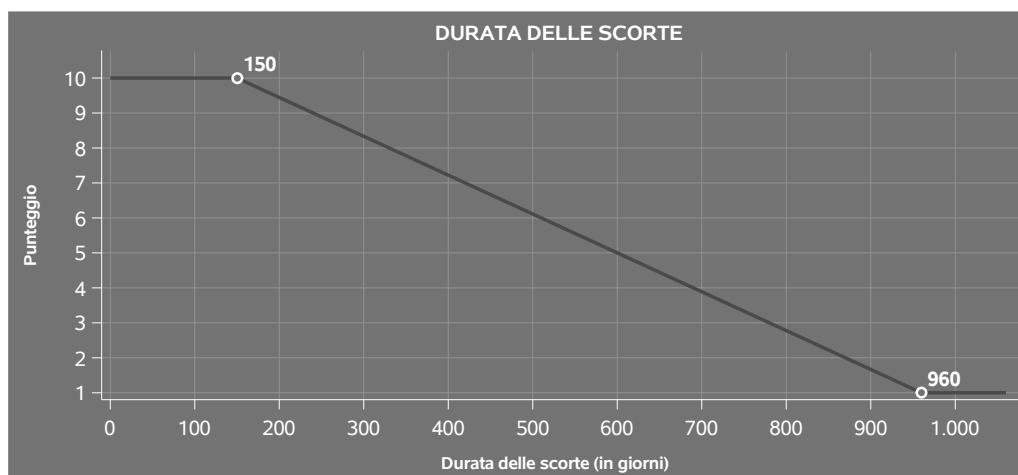
DURATA E DECUMULO DELLE SCORTE

L'indicatore "Durata e decumulo delle scorte" è un indicatore composito costituito dalla media semplice dei punteggi dei due indicatori elementari "Durata delle scorte" e "Decumulo delle scorte".

● DURATA DELLE SCORTE

L'indicatore misura i giorni di permanenza media delle scorte in magazzino.


A tale indicatore viene associato un punteggio che varia su una scala da 1 a 10. Quando la "Durata delle scorte" presenta un valore pari o inferiore alla soglia minima di riferimento, il punteggio assume valore 10; quando la durata delle scorte presenta un valore pari o superiore alla corrispondente soglia massima di riferimento, il punteggio assume valore 1; quando la durata delle scorte presenta un valore compreso nell'intervallo tra la soglia minima e massima di riferimento, il punteggio è modulato⁷ fra 1 e 10.



I dati riportati nel grafico sono riferiti al MoB 1.

Le soglie di riferimento (espresse in numero di giorni) sono differenziate per "Modello di Business" come di seguito riportato:

⁷Punteggio = $10 - 9 \times \frac{(\text{indicatore} - \text{soglia minima})}{(\text{soglia massima} - \text{soglia minima})}$



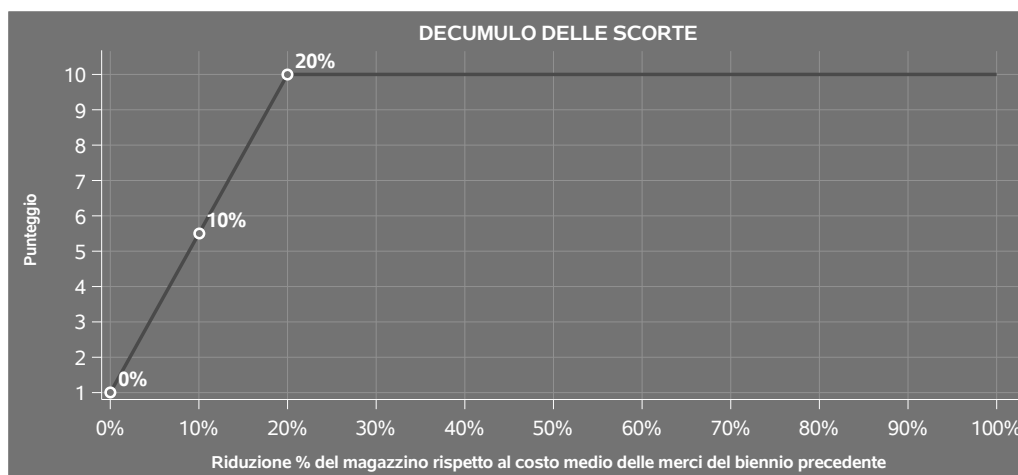
	Modalità di distribuzione	Soglia minima	Soglia massima
MoB 1	Tutti i soggetti	150,00	960,00
MoB 2	Tutti i soggetti	180,00	960,00
MoB 3	Tutti i soggetti	66,00	640,00
MoB 4	Tutti i soggetti	45,00	320,00
MoB 5	Tutti i soggetti	30,00	320,00

Per ogni singolo soggetto, i valori soglia sono ottenuti come media, ponderata con le relative probabilità di appartenenza, dei valori di riferimento individuati per gruppo omogeneo.


● DECUMULO DELLE SCORTE

L'indicatore di "Decumulo delle scorte" fornisce una misura dello smobilizzo delle giacenze di magazzino nel corso dell'anno.

A tale indicatore viene associato un punteggio che varia su una scala da 1 a 10. Quando il "Decumulo delle scorte" presenta un valore pari o inferiore alla soglia minima di riferimento, pari a **zero**, il punteggio assume valore 1; quando il "Decumulo delle scorte" presenta un valore pari o superiore alla corrispondente soglia massima di riferimento (**0,20**), il punteggio assume valore 10; quando il "Decumulo delle scorte" presenta un valore compreso nell'intervallo tra la soglia minima e massima di riferimento, il punteggio è modulato⁸ fra 1 e 10. Nel seguente grafico, per semplicità di rappresentazione, i valori sono rappresentati in forma percentuale.




⁸Punteggio = 1 + 9x(indicatore/0,20)



L'indicatore di "Decumulo delle scorte" è **applicato** quando il suo punteggio è superiore al punteggio dell'indicatore "Durata delle scorte".

In caso di inapplicabilità dell'indicatore "Decumulo delle scorte", il punteggio dell'indicatore composito "Durata e decumulo delle scorte" sarà pari a quello del solo indicatore "Durata delle scorte".



INDICATORI ELEMENTARI DI ANOMALIA

GESTIONE CARATTERISTICA

COSTO DEL VENDUTO E PER LA PRODUZIONE DI SERVIZI NEGATIVO

L'indicatore evidenzia situazioni di anomalia relative al costo del venduto e per la produzione di servizi.

Nel caso in cui tale costo sia negativo, l'indicatore è **applicato** e il relativo punteggio assume valore 1.

CORRISPONDENZA DELLE ESISTENZE DI PRODOTTI FINITI, MATERIE PRIME E MERCI CON LE RELATIVE RIMANENZE

L'indicatore monitora la corrispondenza tra il valore delle "Esistenze iniziali relative a merci, prodotti finiti, materie prime e sussidiarie, semilavorati e ai servizi non di durata ultrannuale", comprensive di quelle relative a prodotti soggetti ad aggio o ricavo fisso, e le relative rimanenze finali dichiarate per il periodo di imposta precedente.

Nel caso in cui la differenza, in valore assoluto, tra i due importi sia superiore a 100 euro più il 5% delle rimanenze finali dell'anno precedente, l'indicatore è **applicato** e il relativo punteggio assume valore 1.


L'indicatore è **applicabile** solo se per il periodo di imposta precedente il contribuente ha applicato gli indici sintetici di affidabilità fiscale per una attività di impresa.

CORRISPONDENZA DELLE ESISTENZE DI OPERE E SERVIZI DI DURATA ULTRANNUALE CON LE RELATIVE RIMANENZE

L'indicatore monitora la corrispondenza tra il valore delle "Esistenze iniziali relative ad opere, forniture e servizi di durata ultrannuale" e le relative rimanenze finali dichiarate per il periodo di imposta precedente.

Nel caso in cui la differenza, in valore assoluto, tra i due importi sia superiore a 100 euro più il 5% delle rimanenze finali dell'anno precedente, l'indicatore è **applicato** e il relativo punteggio assume valore 1.

L'indicatore è **applicabile** solo se per il periodo di imposta precedente il contribuente ha applicato gli indici sintetici di affidabilità fiscale per una attività di impresa.



COPERTURA DELLE SPESE PER DIPENDENTE

L'indicatore verifica che l'impresa generi un valore aggiunto per addetto coerente con le spese per dipendente.

L'indicatore è **calcolato** come rapporto tra le spese per dipendente e il valore aggiunto per addetto⁹. Le spese per dipendente sono calcolate come rapporto tra le "Spese per lavoro dipendente e per altre prestazioni diverse da lavoro dipendente afferenti l'attività dell'impresa", al netto delle "Spese per prestazioni rese da professionisti esterni", delle "Spese per collaboratori coordinati e continuativi" e delle "Spese per compensi corrisposti ai soci per l'attività di amministratore (società di persone)", e il numero dipendenti.

Nel caso in cui il rapporto tra le spese per dipendente e il valore aggiunto per addetto assuma valori superiori all'unità l'indicatore è **applicato** e il relativo punteggio assume valore 1.

ANALISI DELL'APPORTO DI LAVORO DELLE FIGURE NON DIPENDENTI

L'indicatore monitora la corretta compilazione dell'apporto di lavoro delle figure non dipendenti.


A tal fine, per ciascuna figura di addetto non dipendente (collaboratori familiari, familiari diversi, associati in partecipazione, soci amministratori, soci non amministratori) e a seconda della natura giuridica dell'impresa di appartenenza, è stato definito un valore percentuale minimo di apporto di lavoro per addetto, differenziato per numero di addetti per figura di addetto non dipendente (si veda la tabella seguente).

Tale valore rappresenta la soglia minima di riferimento dell'apporto di lavoro delle figure non dipendenti.

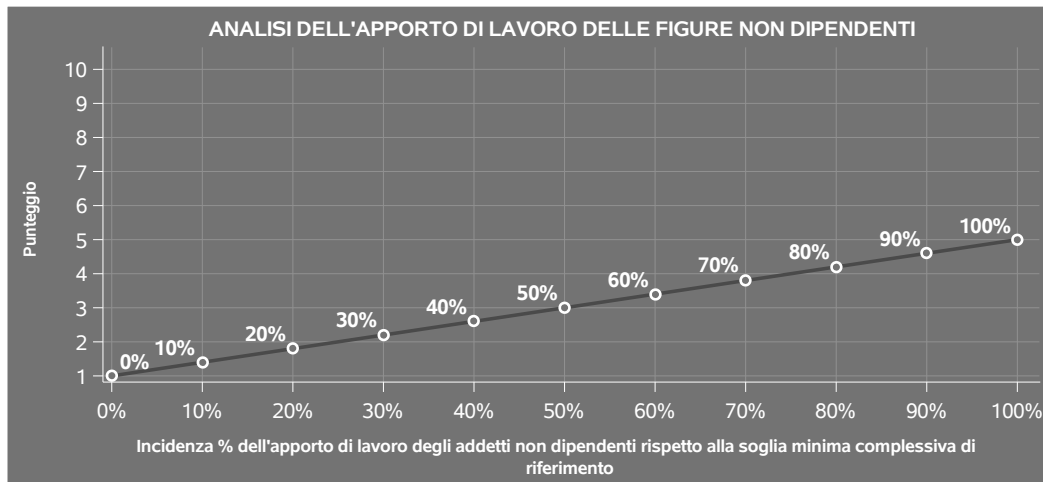
Soglia minima percentuale di apporto di lavoro per addetto delle figure non dipendenti

NATURA GIURIDICA	Numero addetti per figura	COLLABORATORI FAMILIARI	FAMILIARI DIVERSI	ASSOCIATI IN PARTECIPAZIONE	SOCI AMMINISTRATORI	SOCI NON AMMINISTRATORI
Persone fisiche	1	50	30	10		
	2	50	30	8		
	3	50	30	5		
	4	50	30	3		
	5	50	30	2		
	>5	50	30	1		
Società di persone	1		30	10	100	20
	2		30	8	75	15
	3		30	5	67	13
	4		30	3	63	13
	5		30	2	60	8
	>5		30	1	50	4
Società di capitali e enti non commerciali	1		30	10	50	10
	2		30	8	38	8
	3		30	5	33	5
	4		30	3	31	3
	5		30	2	28	2
	>5		30	1	16	1

⁹Quando il denominatore dell'indicatore "Copertura delle spese per dipendente" è non positivo, l'indicatore **non è applicato**.



Nel caso in cui la percentuale complessiva di apporto di lavoro degli addetti non dipendenti dichiarata sia inferiore alla soglia minima complessiva di riferimento, l'indicatore è **applicato** e il relativo punteggio¹⁰ assume un valore compreso tra 1 e 5, come da grafico successivo.



ASSENZA DEL NUMERO DI ASSOCIATI IN PARTECIPAZIONE IN PRESENZA DEI RELATIVI UTILI

L'indicatore evidenzia situazioni di anomalia nei casi di mancata dichiarazione dell'apporto di lavoro degli "Associati in partecipazione" in presenza degli "Utili spettanti agli associati in partecipazione con apporti di solo lavoro".

Nel caso in cui si verifichi tale anomalia, l'indicatore è **applicato** e il relativo punteggio assume valore 1.

INCIDENZA DEI COSTI RESIDUALI DI GESTIONE


L'indicatore verifica che le voci di costo relative agli oneri diversi di gestione e alle altre componenti negative costituiscano una plausibile componente residuale di costo.

L'indicatore è **calcolato** come rapporto percentuale tra i costi residuali di gestione e i costi totali.

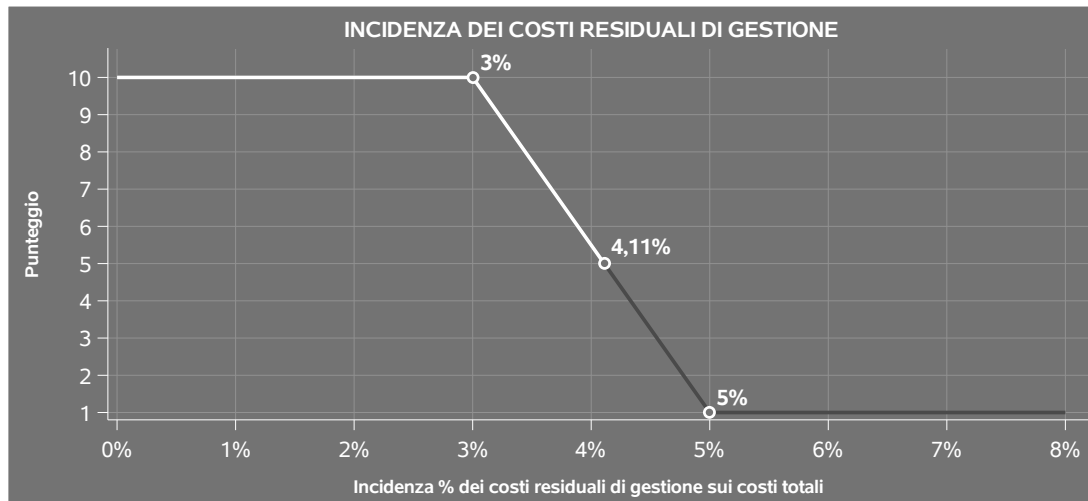
Qualora i costi totali siano uguali a zero, l'indicatore non è **applicabile**.

All'indicatore "Incidenza dei costi residuali di gestione" viene associato un punteggio che varia su una scala da 1 a 10. Quando l'indicatore presenta un valore pari o inferiore alla corrispondente soglia minima di riferimento, il punteggio assume valore 10; quando l'indicatore presenta un valore pari o superiore alla corrispondente soglia massima di riferimento, il punteggio assume valore 1; quando

¹⁰Punteggio = $1+4 \times (\text{apporto di lavoro degli addetti non dipendenti} / \text{soglia minima complessiva di riferimento})$



l'indicatore presenta un valore compreso nell'intervallo tra la soglia minima e massima di riferimento, il punteggio è modulato¹¹ fra 1 e 10.



L'indicatore è **applicato** quando il relativo punteggio è non superiore a 5.

MARGINE OPERATIVO LORDO NEGATIVO

L'indicatore evidenzia situazioni di anomalia relative al margine operativo lordo.

Nel caso in cui detto margine sia negativo e il valore aggiunto sia positivo, l'indicatore è **applicato** e il relativo punteggio assume valore 1.

GESTIONE DEI BENI STRUMENTALI


INCIDENZA DEGLI AMMORTAMENTI

L'indicatore verifica la coerenza tra ammortamenti per beni mobili strumentali e relativo valore.

L'indicatore è **calcolato** come rapporto percentuale tra gli ammortamenti per beni mobili strumentali, al netto dei beni di costo unitario non superiore a 516,46 euro e il valore dei beni strumentali mobili in proprietà, al netto dei beni di costo unitario non superiore a 516,46 euro, parametrato alla quota di mesi di attività nel corso del periodo di imposta (numero di mesi di attività nel corso del periodo di imposta / 12).

Nel caso in cui il valore dell'indicatore sia superiore al valore della soglia massima di riferimento

¹¹Punteggio = $10 - 9 \times \frac{(\text{indicatore} - \text{soglia minima})}{(\text{soglia massima} - \text{soglia minima})}$



(25%), l'indicatore è **applicato** e il relativo punteggio assume valore 1.

Qualora l'importo degli ammortamenti per beni mobili strumentali, al netto dei beni di costo unitario non superiore a 516,46 euro, sia positivo e il valore dei beni strumentali mobili in proprietà, al netto dei beni di costo unitario non superiore a 516,46 euro, sia pari a zero, l'indicatore è **applicato** e il relativo punteggio assume valore 1.

INCIDENZA DEI COSTI PER BENI MOBILI ACQUISITI IN DIPENDENZA DI CONTRATTI PER LOCAZIONE FINANZIARIA

L'indicatore verifica la coerenza tra canoni di leasing e valore dei relativi beni strumentali acquisiti in leasing.

L'indicatore è **calcolato** come rapporto percentuale tra i "Canoni per beni mobili acquisiti in dipendenza di contratti di locazione finanziaria, ad esclusione dei canoni di leasing fiscalmente deducibili oltre il periodo di durata del contratto", e il "Valore dei beni strumentali mobili relativo a beni acquisiti in dipendenza di contratti di locazione finanziaria", parametrato alla quota di mesi di attività nel corso del periodo di imposta (numero di mesi di attività nel corso del periodo di imposta/12).

Nel caso in cui il valore dell'indicatore sia superiore al valore della soglia massima di riferimento (50%), l'indicatore è **applicato** e il relativo punteggio assume valore 1.

Qualora i "Canoni per beni mobili acquisiti in dipendenza di contratti di locazione finanziaria, ad esclusione dei canoni di leasing fiscalmente deducibili oltre il periodo di durata del contratto", siano positivi e il "Valore dei beni strumentali mobili relativo a beni acquisiti in dipendenza di contratti di locazione finanziaria" sia pari a zero, l'indicatore è **applicato** e il relativo punteggio assume valore 1.

REDDITIVITÀ

REDDITO OPERATIVO NEGATIVO

L'indicatore intercetta le situazioni in cui il reddito operativo è minore di zero.

Qualora si verifichi questa condizione e il margine operativo lordo sia positivo, l'indicatore è **applicato** e il relativo punteggio assume valore 1.

RISULTATO ORDINARIO NEGATIVO

L'indicatore intercetta le situazioni in cui il risultato ordinario è minore di zero.

Qualora si verifichi questa condizione, l'indicatore è **applicato** e il relativo punteggio assume valore 1.



GESTIONE EXTRA-CARATTERISTICA

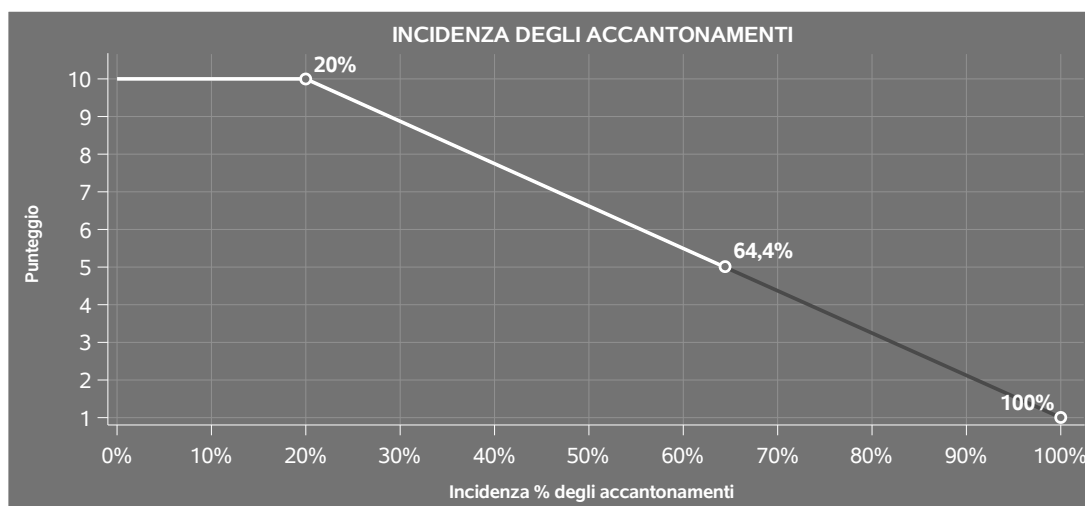
INCIDENZA DEGLI ACCANTONAMENTI

L'indicatore verifica la plausibilità degli accantonamenti rispetto alla capacità dell'impresa di produrre reddito attraverso la propria gestione caratteristica.

L'indicatore è **calcolato** come rapporto percentuale tra gli "Accantonamenti" e il margine operativo lordo.

Qualora gli "Accantonamenti" siano uguali a zero, l'indicatore non è **applicabile**.

All'indicatore "Incidenza degli accantonamenti" viene associato un punteggio che varia su una scala da 1 a 10. Quando l'indicatore presenta un valore pari o inferiore alla corrispondente soglia minima di riferimento (**20%**), il punteggio assume valore 10; quando l'indicatore presenta un valore pari o superiore alla corrispondente soglia massima di riferimento (**100%**), il punteggio assume valore 1; quando l'indicatore presenta un valore compreso nell'intervallo tra la soglia minima e massima di riferimento, il punteggio è modulato¹² fra 1 e 10.



L'indicatore è **applicato** quando il relativo punteggio è non superiore a 5.

Qualora il margine operativo lordo sia non positivo, l'indicatore è **applicato** ed assume punteggio pari ad 1.

¹²Punteggio = $10 - 9 \times \frac{(\text{indicatore} - \text{soglia minima})}{(\text{soglia massima} - \text{soglia minima})}$



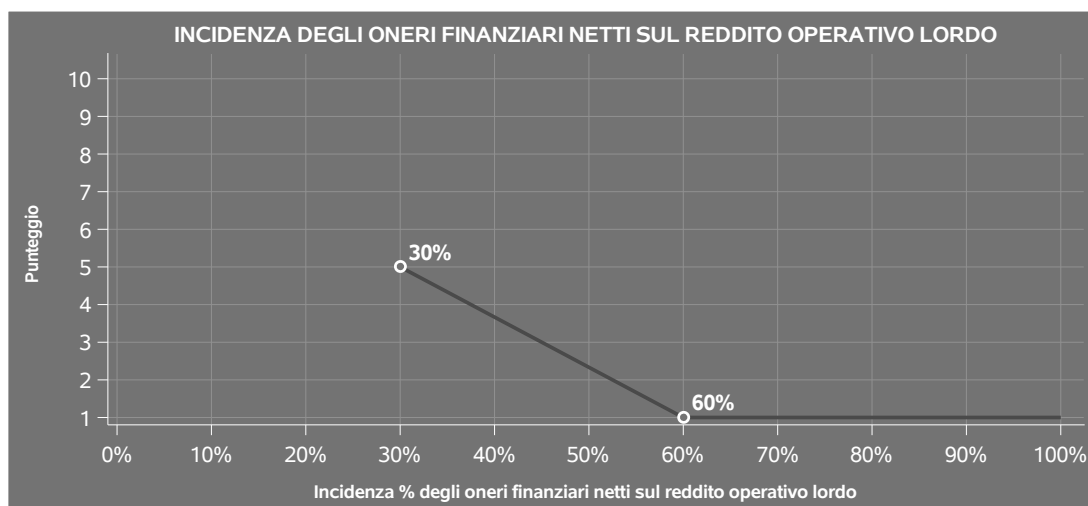
INCIDENZA DEGLI ONERI FINANZIARI NETTI SUL REDDITO OPERATIVO LORDO

L'indicatore verifica la plausibilità dell'indebitamento finanziario dell'impresa, permettendo di evidenziare eventuali squilibri tra la gestione operativa (comprensiva di ammortamenti e canoni per beni mobili acquisiti in dipendenza di contratti di locazione finanziaria) e la gestione finanziaria.

L'indicatore è **calcolato** come rapporto percentuale tra gli oneri finanziari netti e il reddito operativo lordo.

Qualora gli oneri finanziari netti siano non positivi, l'indicatore non è **applicabile**.

All'indicatore "Incidenza degli oneri finanziari netti sul reddito operativo lordo" viene associato un punteggio che varia su una scala da 1 a 5. Quando l'indicatore presenta un valore pari o superiore alla corrispondente soglia massima di riferimento (**60%**) il punteggio assume valore 1; quando l'indicatore presenta un valore superiore alla soglia minima (**30%**) e inferiore alla soglia massima di riferimento, il punteggio è modulato¹³ fra 1 e 5.



Qualora il reddito operativo lordo sia non positivo l'indicatore è **applicato** e assume punteggio pari ad 1.

In assenza di anomalia, l'indicatore non è applicato e il relativo punteggio di affidabilità non è calcolato.

¹³Punteggio = 5 - 4 x [(indicatore - soglia minima)/(soglia massima - soglia minima)]



SUB ALLEGATI

SUB ALLEGATO 12.A - ASSEGNAZIONE AI MOB

In fase di applicazione, per l'assegnazione dei contribuenti ai MoB viene utilizzata una combinazione di due tecniche statistiche di tipo multivariato (analisi fattoriali e modelli di mistura finita) che utilizza le seguenti variabili:


Analisi fattoriale	Nome variabile	Descrizione variabile
Relazione con l'impresa committente	PROD_CT_P	Produzione e/o lavorazione conto terzi
	RICAVI_COMMIT_PRINC_P	Percentuale dei ricavi provenienti dal committente principale
Competenze di processo	QUOTA_ASSEMBLAGGIO	Quota fase saldatura/assemblaggio/montaggio sul totale delle fasi svolte internamente
	QUOTA_SALDATRICI	Quota saldatrici/cannelli a microfiamme sul totale dei beni strumentali
Input utilizzati	MATPROD_SEMILAVORATI	Materie prime, semilavorati e componenti utilizzati: Semilavorati e componenti
	MATPROD_ALTRO_P	Metalli ed altri materiali: Altri materiali (metallici e non)
	MATPROD_ALTRO_SEMILAV_P	Semilavorati e componenti: Semilavorati e componenti in altri materiali
	MATPROD_PREZIOSO_PROP_P	Metalli ed altri materiali: Metalli preziosi di proprietà e/o di prestito
Struttura dei canali di vendita	PRIVATI_P	Tipologia della clientela: Privati



Analisi fattoriale	Nome variabile	Descrizione variabile
	TIPCLI_B2B_P	Tipologia della clientela: Business to Business

Sulla base di tali variabili, il contribuente viene assegnato ad uno o più MoB attraverso l'attribuzione di una probabilità di appartenenza, come descritto nell'**Allegato 89**.

Le matrici ed i vettori per il calcolo delle probabilità di appartenenza ai MoB sono riportati nell'**Allegato 91**.



SUB ALLEGATO 12.B - FUNZIONE "RICAVI PER ADDETTO"

Di seguito viene riportato l'elenco delle variabili e dei coefficienti della funzione di regressione "Ricavi per addetto", con la spiegazione dei coefficienti.

	VARIABILI		COEFFICIENTE	INTERPRETAZIONE DEL COEFFICIENTE STIMATO
INPUT PRODUTTIVI	Valore dei beni strumentali, quota fino a 100.000 euro per addetto	(*)	0,067601236109477	Un aumento dell'1% della variabile determina un aumento dello 0,07% del Ricavo stimato
	Costi totali al netto del costo sostenuto per la lavorazione affidata a terzi	(*)	0,23162798997075	Un aumento dell'1% della variabile determina un aumento dello 0,23% del Ricavo stimato
	Ammortamenti per beni mobili strumentali + Canoni relativi a beni mobili acquisiti in dipendenza di contratti di locazione finanziaria	(*)	0,044094292132425	Un aumento dell'1% della variabile determina un aumento dello 0,04% del Ricavo stimato
	Incrementi di immobilizzazioni per lavori interni	(*)	-0,067780775141725	Un aumento dell'1% della variabile determina una diminuzione dello 0,07% del Ricavo stimato
VARIABILI STRUTTURALI	Quota dei Collaboratori familiari e dei Soci, escluso il primo, e/o associati		0,142592887661976	Un aumento dell'1% della variabile determina un aumento dello 0,14% del Ricavo stimato
	Costo sostenuto per la lavorazione affidata a terzi	(*)	0,116403776765383	Un aumento dell'1% della variabile determina un aumento dello 0,12% del Ricavo stimato



	VARIABILI	COEFFICIENTE	INTERPRETAZIONE DEL COEFFICIENTE STIMATO
	Quota giornate Apprendisti	-0,079328515120438	Un apprendista presenta una produttività inferiore del 7,93% in termini di Ricavo stimato
	Diamanti e altre pietre preziose	0,081471206388496	Un aumento dell'1% della variabile determina un aumento dello 0,08% del Ricavo stimato
	[Titolo dei prodotti lavorati: Argento 925 e/o titoli superiori] / 100	-0,042294726719919	Un aumento dell'1% della variabile determina una diminuzione dello 0,04% del Ricavo stimato
	[Titolo dei prodotti lavorati: Argento 800] / 100	-0,079896055145538	Un aumento dell'1% della variabile determina una diminuzione dello 0,08% del Ricavo stimato
	[Provenienza del materiale utilizzato: Produzione e/o lavorazione con materia prima di prestito] / 100	-0,043601182433515	Un aumento dell'1% della variabile determina una diminuzione dello 0,04% del Ricavo stimato
	[Provenienza del materiale utilizzato: Produzione e/o lavorazione con materia prima di proprietà] / 100	-0,050799356798414	Un aumento dell'1% della variabile determina una diminuzione dello 0,05% del Ricavo stimato
MODELLI DI BUSINESS (MoB)	Probabilità di appartenenza al MoB 1 — Laboratori con vendita al dettaglio	-0,090061393252317	L'appartenenza al MoB determina una diminuzione del 9,01% del Ricavo stimato
	Probabilità di appartenenza al MoB 2 — Imprese operanti prevalentemente in conto proprio che producono gioielli ed altri articoli in metalli preziosi	-0,052036852261399	L'appartenenza al MoB determina una diminuzione del 5,20% del Ricavo stimato




VARIABILI	VARIABILI	COEFFICIENTE	INTERPRETAZIONE DEL COEFFICIENTE STIMATO
	Probabilità di appartenenza al MoB 3 — Imprese operanti prevalentemente in conto terzi che producono gioielli ed altri articoli in metalli preziosi	-0,033050985012964	L'appartenenza al MoB determina una diminuzione del 3,31% del Ricavo stimato
VARIABILI TERRITORIALI	Territorialità generale a livello comunale relativa ai gruppi 2 o 5	-0,090385883596099	L'appartenenza ai gruppi territoriali considerati determina una diminuzione del 9,04% del Ricavo stimato
ECONOMIE DI SCALA E/O SOSTITUZIONE	Costi totali al netto del costo sostenuto per la lavorazione affidata a terzi elevato a 2 (Valore dei beni strumentali) x (Spese per lavoro dipendente al netto dei compensi corrisposti ai soci per l'attività di amministratore)	0,05991184933936 (***)	Un aumento dell'1% della variabile determina un aumento dello 0,06% del Ricavo stimato Un aumento dell'1% della variabile determina una diminuzione dello 0,001% del Ricavo stimato
INTERCETTA	Valore dell'intercetta del modello di stima	2,356135212162629	
Coefficiente di rivalutazione		1	
Coefficiente individuale	Vedasi Allegato 90		

(*) Le variabili contabili (XC) sono utilizzate in stima come $LN[1+XC/(N^{\circ}addetti \times 1.000)]$ o $LN[1+MIN\{XC/(N^{\circ}addetti \times 1.000), \text{quota valore in migliaia pro capite}\}]$

(**) Le variabili numeriche (XN) sono utilizzate in stima come $LN[1+XN/(N^{\circ}addetti)]$ o $LN[1+MIN\{XN/(N^{\circ}addetti), \text{quota valore pro capite}\}]$

(***) La variabile relativa al numero degli addetti è utilizzata in stima come $LN(1+N^{\circ}addetti)$



(****) Ciascuna variabile (XS) del prodotto è utilizzata in sirma come $LN(1+XS)$


Le variabili dipendenti sono utilizzate in sirma come $LN[1+YC/(N^{\circ}addetti \times 1.000)]$, dove: YC è uguale a Ricavi oppure Compensi oppure Valore aggiunto.



SUB ALLEGATO 12.C - FUNZIONE "VALORE AGGIUNTO PER ADDETTO"

Di seguito viene riportato l'elenco delle variabili e dei coefficienti della funzione di regressione "Valore aggiunto per addetto", con la spiegazione dei coefficienti.

INPUT PRODUTTIVI	VARIABILI		COEFFICIENTE	INTERPRETAZIONE DEL COEFFICIENTE STIMATO
	Valore dei beni strumentali, quota fino a 100.000 euro per addetto	(*)	0,089472191488169	Un aumento dell'1% della variabile determina un aumento dello 0,09% del VA stimato
	Costo del venduto e per la produzione di servizi al netto del costo sostenuto per la lavorazione affidata a terzi	(*)	0,060347602296475	Un aumento dell'1% della variabile determina un aumento dello 0,06% del VA stimato
	Spese per lavoro dipendente al netto dei compensi corrisposti ai soci per l'attività di amministratore	(*)	0,242913096199503	Un aumento dell'1% della variabile determina un aumento dello 0,24% del VA stimato
	Ammortamenti per beni mobili strumentali + Canoni relativi a beni mobili acquisiti in dipendenza di contratti di locazione finanziaria	(*)	0,100832600545502	Un aumento dell'1% della variabile determina un aumento dello 0,10% del VA stimato
	Canoni relativi a beni immobili	(*)	-0,029088097191108	Un aumento dell'1% della variabile determina una diminuzione dello 0,03% del VA stimato



	VARIABILI		COEFFICIENTE	INTERPRETAZIONE DEL COEFFICIENTE STIMATO
	Costo per servizi al netto dei compensi corrisposti ai soci per l'attività di amministratore (società ed enti soggetti all'Ires) + Canoni per beni mobili acquisiti in dipendenza di contratti di locazione non finanziaria e di noleggio	(*)	0,132509611754711	Un aumento dell'1% della variabile determina un aumento dello 0,13% del VA stimato
	Incrementi di immobilizzazioni per lavori interni	(*)	-0,188931421909599	Un aumento dell'1% della variabile determina una diminuzione dello 0,19% del VA stimato
	Quota dei Collaboratori familiari e dei Soci, escluso il primo, e/o associati		0,277127720313889	Un aumento dell'1% della variabile determina un aumento dello 0,28% del VA stimato
VARIABILI STRUTTURALI	Costo sostenuto per la lavorazione affidata a terzi	(*)	0,048988923573687	Un aumento dell'1% della variabile determina un aumento dello 0,05% del VA stimato
	Inizio dell'attività (vale 1 fino al secondo periodo di imposta successivo all'inizio attività)		-0,045474562103557	La condizione di 'Inizio dell'attività (vale 1 fino al secondo periodo di imposta successivo all'inizio attività)' determina una diminuzione del 4,55% del VA stimato
	Diamanti e altre pietre preziose		0,190167508225126	Un aumento dell'1% della variabile determina un aumento dello 0,19% del VA stimato



VARIABILI	COEFFICIENTE	INTERPRETAZIONE DEL COEFFICIENTE STIMATO
Oggetti in cammeo, corallo e affini	0,108222220024157	Un aumento dell'1% della variabile determina un aumento dello 0,11% del VA stimato
[Titolo dei prodotti lavorati: Argento 925 e/o titoli superiori] / 100	-0,075036098374419	Un aumento dell'1% della variabile determina una diminuzione dello 0,08% del VA stimato
[Titolo dei prodotti lavorati: Argento 800] / 100	-0,108106861352272	Un aumento dell'1% della variabile determina una diminuzione dello 0,11% del VA stimato
[Provenienza del materiale utilizzato: Produzione e/o lavorazione con materia prima di prestito] / 100	-0,129016621559536	Un aumento dell'1% della variabile determina una diminuzione dello 0,13% del VA stimato
[Provenienza del materiale utilizzato: Produzione e/o lavorazione con materia prima di proprietà] / 100	-0,131107374747874	Un aumento dell'1% della variabile determina una diminuzione dello 0,13% del VA stimato
MODELLI DI BUSINESS (MoB) Probabilità di appartenenza al MoB 1 — Laboratori con vendita al dettaglio	-0,27576415311922	L'appartenenza al MoB determina una diminuzione del 27,58% del VA stimato
Probabilità di appartenenza al MoB 2 — Imprese operanti prevalentemente in conto proprio che producono gioielli ed altri articoli in metalli preziosi	-0,193995225749152	L'appartenenza al MoB determina una diminuzione del 19,40% del VA stimato



	VARIABILI		COEFFICIENTE	INTERPRETAZIONE DEL COEFFICIENTE STIMATO
	Probabilità di appartenenza al MoB 3 — Imprese operanti prevalentemente in conto terzi che producono gioielli ed altri articoli in metalli preziosi		-0,122191177851761	L'appartenenza al MoB determina una diminuzione del 12,22% del VA stimato
	Probabilità di appartenenza al MoB 4 — Imprese che producono gioielli ed altri articoli in materiali non preziosi		-0,064328301539687	L'appartenenza al MoB determina una diminuzione del 6,43% del VA stimato
VARIABILI TERRITORIALI	Territorialità generale a livello comunale relativa ai gruppi 2 o 5		-0,159996867412445	L'appartenenza ai gruppi territoriali considerati determina una diminuzione del 16,00% del VA stimato
ECONOMIE DI SCALA E/O SOSTITUZIONE	(Costo del venduto e per la produzione di servizi al netto del costo sostenuto per la lavorazione affidata a terzi, quota fino a 130.000 euro per addetto) elevato a 2	(*)	0,006614362221712	Un aumento dell'1% della variabile determina un aumento dello 0,01% del VA stimato
	(Valore dei beni strumentali) x (Spese per lavoro dipendente al netto dei compensi corrisposti ai soci per l'attività di amministratore)	(***)	-0,001166921868714	Un aumento dell'1% della variabile determina una diminuzione dello 0,001% del VA stimato



VARIABILI	INTERCETTA	COEFFICIENTE	INTERPRETAZIONE DEL COEFFICIENTE STIMATO
(Spese per lavoro dipendente al netto dei compensi corrisposti ai soci per l'attività di amministratore) x (Costo per servizi al netto dei compensi corrisposti ai soci per l'attività di amministratore (società ed enti soggetti all'Ires))	(****)	-0,001511309959576	Un aumento dell'1% della variabile determina una diminuzione dello 0,002% del VA stimato
Valore dell'intercetta del modello di stima		2,367810791159769	
Coefficiente di rivalutazione		1,053102958114279	
Coefficiente individuale			


(*) Le variabili contabili (XC) sono utilizzate in stima come $LN[1+XC/(N^{addetti} \times 1.000)]$ o $LN[1+MIN\{XC/(N^{addetti} \times 1.000), \text{quota valore in migliaia pro capite}\}]$

(**) Le variabili numeriche (XN) sono utilizzate in stima come $LN[1+XN/(N^{addetti})]$ o $LN[1+MIN\{XN/(N^{addetti}), \text{quota valore pro capite}\}]$

(***) La variabile relativa al numero degli addetti è utilizzata in stima come $LN(1+N^{addetti})$

(****) Ciascuna variabile (XS) del prodotto è utilizzata in stima come $LN(1+XS)$

Le variabili dipendenti sono utilizzate in stima come $LN[1+YC/(N^{addetti} \times 1.000)]$, dove: YC è uguale a Ricavi oppure Compensi oppure Valore aggiunto.



SUB ALLEGATO 12.D - FORMULE DELLE VARIABILI E DEGLI INDICATORI

Di seguito sono riportate le formule delle variabili e degli indicatori economico-contabili utilizzati nell'ISA CD33U:

Addetti ¹⁴ (**ditte individuali**) = Titolare + Numero dipendenti + Numero collaboratori coordinati e continuativi che prestano attività prevalentemente nell'impresa + Numero collaboratori dell'impresa familiare e coniuge dell'azienda coniugale + Numero familiari diversi che prestano attività nell'impresa + Numero associati in partecipazione.

Addetti (società) = Numero dipendenti + Numero collaboratori coordinati e continuativi che prestano attività prevalentemente nell'impresa + Numero familiari diversi che prestano attività nell'impresa + Numero associati in partecipazione + Numero soci amministratori + Numero soci non amministratori + Numero amministratori non soci.


Ammortamenti per beni mobili strumentali, al netto dei beni di costo unitario non superiore a 516,46 euro = Ammortamenti per beni mobili strumentali - Spese per l'acquisto di beni strumentali mobili di costo unitario non superiore a 516,46 euro.

Costi produttivi = Costo del venduto e per la produzione di servizi + Costo per servizi - Compensi corrisposti ai soci per l'attività di amministratore (società ed enti soggetti all'IRES) + Canoni per beni mobili acquisiti in dipendenza di contratti di locazione non finanziaria e di noleggio + Spese per lavoro dipendente e per altre prestazioni diverse da lavoro dipendente afferenti l'attività dell'impresa - Compensi corrisposti ai soci per l'attività di amministratore (società di persone).

Costi residui di gestione = Oneri diversi di gestione ed altre componenti negative - Perdite su crediti - Utili spettanti agli associati in partecipazione con apporti di solo lavoro - Maggiorazioni fiscali - Componenti negativi derivanti da trasferimenti di azienda o di rami di azienda - Minusvalenze derivanti da operazioni di riconversione produttiva, ristrutturazione o ridimensionamento produttivo, espropri o nazionalizzazioni di beni, alienazione di beni non strumentali all'attività produttiva - Quote di accantonamento annuale al TFR per forme pensionistiche complementari e somme erogate agli iscritti ai fondi di previdenza del personale dipendente - Oneri per imposte e tasse.

Costi totali = Costi produttivi + Oneri diversi di gestione ed altre componenti negative - Perdite su crediti - Utili spettanti agli associati in partecipazione con apporti di solo lavoro - Maggiorazioni fiscali - Componenti negativi derivanti da trasferimenti di azienda o di rami di azienda - Minusvalenze derivanti da operazioni di riconversione produttiva, ristrutturazione o ridimensionamento produttivo, espropri o nazionalizzazioni di beni, alienazione di beni non strumentali all'attività produttiva - Quote di accantonamento annuale al TFR per forme pensionistiche complementari e somme erogate agli iscritti ai fondi di previdenza del personale dipendente - Oneri per imposte e tasse.

¹⁴Il titolare è pari a uno. Il numero collaboratori dell'impresa familiare e coniuge dell'azienda coniugale, il numero familiari diversi che prestano attività nell'impresa, il numero associati in partecipazione, il numero soci amministratori e il numero soci non amministratori sono pari alla relativa percentuale di lavoro prestato diviso 100. Il numero collaboratori coordinati e continuativi che prestano attività prevalentemente nell'impresa, il numero amministratori non soci e il titolare sono rideterminati in base alla durata dell'attività pari al numero di mesi di attività nel corso del periodo di imposta diviso 12. Il numero addetti non può essere inferiore a ("Numero di mesi di attività nel corso del periodo di imposta" diviso 12).



Costo del venduto e per la produzione di servizi¹⁵ = [Esistenze iniziali relative a merci, prodotti finiti, materie prime e sussidiarie, semilavorati e ai servizi non di durata ultrannuale + Costi per l'acquisto di materie prime, sussidiarie, semilavorati e merci e per la produzione di servizi - Beni distrutti o sottratti relativi a materie prime, sussidiarie, semilavorati, merci e prodotti finiti] - Rimanenze finali relative a merci, prodotti finiti, materie prime e sussidiarie, semilavorati e ai servizi non di durata ultrannuale.

Decumulo delle scorte¹⁶ = [(Esistenze iniziali relative a merci, prodotti finiti, materie prime e sussidiarie, semilavorati e ai servizi non di durata ultrannuale - Rimanenze finali relative a merci, prodotti finiti, materie prime e sussidiarie, semilavorati e ai servizi non di durata ultrannuale)]/[(Costi per l'acquisto di materie prime, sussidiarie, semilavorati e merci e per la produzione di servizi relativi al periodo di imposta precedente (per gli ISA con trattamento ad aggio è neutralizzata la componente ad aggio o ricavo fisso) + Costi per l'acquisto di materie prime, sussidiarie, semilavorati e merci e per la produzione di servizi relativi a due periodi di imposta precedenti (per gli ISA con trattamento ad aggio è neutralizzata la componente ad aggio o ricavo fisso))/2].

Diamanti e altre pietre preziose = Materiali gemmologici: [Diamanti (di proprietà e/o di prestito) + Diamanti (di terzi) + Altre pietre preziose (di proprietà e/o di prestito) + Altre pietre preziose (di terzi)] moltiplicato per Materie prime, semilavorati e componenti utilizzati: Materiali gemmologici diviso 10.000.

Durata delle scorte = [(Esistenze iniziali relative a merci, prodotti finiti, materie prime e sussidiarie, semilavorati e ai servizi non di durata ultrannuale + Rimanenze finali relative a merci, prodotti finiti, materie prime e sussidiarie, semilavorati e ai servizi non di durata ultrannuale)/2]×365/(Costo del venduto e per la produzione di servizi).

Fasi svolte internamente = Somma delle variabili relative alle Fasi della produzione e/o lavorazione (Svolte internamente): Progettazione e disegno, Modellazione e preparazione cere, Laminazione a lastra o a filo, Fusione, Microfusione, Stampatura, Lavorazione a canna vuota, Elettroformatura, Lavorazione a filigrana, Accoppiaggio, Saldatura/assemblaggio/montaggio, Cesellatura, Incisione, Diamantatura/asportazione del truciolo, Smaltatura, Satinatura/setatura, Taglio ed incisione (pietre, cammei di conchiglie, coralli, ecc.), Incastonatura pietre, Pulitura/finitura/lucidatura, Rodiatura e trattamenti galvanici, Infilatura perle, Confezionamento e cartellinatura.

Margine operativo lordo = Valore aggiunto - (Spese per lavoro dipendente e per altre prestazioni diverse da lavoro dipendente afferenti l'attività dell'impresa - Spese per prestazioni rese da professionisti esterni - Compensi corrisposti ai soci per l'attività di amministratore (società di persone)).


Metalli ed altri materiali: Altri materiali (metallici e non) = Metalli ed altri materiali: [Altri materiali (metallici e non) (di proprietà e/o di prestito) + Altri materiali (metallici e non) (di terzi)].

Metalli ed altri materiali: Metalli preziosi di proprietà e/o di prestito = Metalli ed altri materiali: [Oro fino (di proprietà e/o di prestito) + Argento fino (di proprietà e/o di prestito) + Platino fino (di proprietà e/o di prestito)].

Numero dipendenti = (Numero delle giornate retribuite - Numero delle giornate di sospensione, C.I.G. e simili del personale dipendente) diviso 312.

¹⁵Ad esclusione dell'utilizzo nell'ambito dell'indicatore elementare di anomalia relativo al "costo del venduto e per la produzione di servizi", se la variabile è minore di zero, viene posta uguale a zero.

¹⁶Quando il denominatore dell'indicatore "Decumulo delle scorte" è nullo, l'indicatore non è applicato.



Oggetti in cammeo, corallo e affini = Tipologia della produzione e/o lavorazione: [Oggetti in cammeo (Semilavorati) + Oggetti in cammeo (Prodotti finiti) + Oggetti in corallo e affini (Semilavorati) + Oggetti in corallo e affini (Prodotti finiti)] diviso 100.

Oneri finanziari netti = Interessi e altri oneri finanziari - Risultato della gestione finanziaria.

Quota dei Collaboratori familiari e dei Soci, escluso il primo, e/o associati = [Numero collaboratori dell'impresa familiare e coniuge dell'azienda coniugale + Numero familiari diversi che prestano attività nell'impresa + Numero associati in partecipazione + (Numero soci amministratori + Numero soci non amministratori) escluso il primo socio¹⁷]/(Addetti).

Quota fase saldatura/assemblaggio/montaggio sul totale delle fasi svolte internamente = [Fasi della produzione e/o lavorazione: Saldatura/assemblaggio/montaggio (Svolte internamente)]/ Fasi svolte internamente se Fasi svolte internamente è maggiore di zero, altrimenti assume valore pari a zero.

Quota giornate Apprendisti = (Numero giornate retribuite apprendisti/(Addetti x 312)).

Quota saldatrici/cannelli a microfiamme sul totale dei beni strumentali = [Beni strumentali: Saldatrici/cannelli a microfiamme]/ Totale dei beni strumentali se Totale dei beni strumentali è maggiore di zero, altrimenti assume valore pari a zero.

Reddito = Risultato ordinario + Altri proventi considerati ricavi di cui alla lettera f) dell'art. 85, comma 1, del TUIR + Altri proventi e componenti positivi - Oneri diversi di gestione ed altre componenti negative di cui componenti negativi derivanti da trasferimenti di azienda o di rami di azienda - Oneri diversi di gestione ed altre componenti negative di cui minusvalenze derivanti da operazioni di riconversione produttiva, ristrutturazione o ridimensionamento produttivo, espropri o nazionalizzazioni di beni, alienazione di beni non strumentali all'attività produttiva.

Reddito operativo = Margine operativo lordo - Ammortamenti - Accantonamenti.

Reddito operativo lordo = Reddito operativo + Ammortamenti + Canoni per beni mobili acquisiti in dipendenza di contratti di locazione finanziaria, ad esclusione dei canoni di leasing fiscalmente deducibili oltre il periodo di durata del contratto.

Ricavi = Ricavi di cui ai commi 1 (Lett. a) e b)) e 2 dell'art. 85 del TUIR + (Altri proventi considerati ricavi - Altri proventi considerati ricavi di cui alla lettera f) dell'art. 85, comma 1, del TUIR) + Rimanenze finali relative ad opere, forniture e servizi di durata ultrannuale - Esistenze iniziali relative ad opere, forniture e servizi di durata ultrannuale + Ulteriori componenti positivi per migliorare il profilo di affidabilità.

Risultato ordinario = Reddito operativo + Risultato della gestione finanziaria - Interessi e altri oneri finanziari + Incrementi di immobilizzazioni per lavori interni.

Semilavorati e componenti: Semilavorati e componenti in altri materiali = Semilavorati e componenti: [Semilavorati e componenti in altri materiali (di proprietà e/o di prestito) + Semilavorati e componenti in altri materiali (di terzi)].

¹⁷Il primo socio è rideterminato in base alla durata dell'attività pari al numero di mesi dell'attività nel corso del periodo d'imposta diviso 12. La somma del numero soci non può essere inferiore a ("Numero di mesi di attività nel corso del periodo d'imposta" diviso 12).



Territorialità generale a livello comunale¹⁸

La territorialità è applicata a livello comunale.

Gruppo 1 - Aree con livello di benessere elevato, istruzione superiore, sistema economico locale organizzato;

Gruppo 2 - Aree con livello di benessere non elevato, bassa scolarità, sistema economico locale poco sviluppato e basato prevalentemente su attività commerciali;

Gruppo 3 - Aree ad elevata urbanizzazione con notevole grado di benessere, istruzione superiore e caratterizzate da sistemi locali con servizi terziari evoluti;

Gruppo 4 - Aree caratterizzate dalla presenza di piccoli comuni con organizzazione spiccatamente artigianale dell'attività produttiva e livello medio di benessere;

Gruppo 5 - Aree di marcata arretratezza economica, basso livello di benessere e scolarità poco sviluppata.

Il valore del gruppo territoriale di riferimento è calcolato come rapporto tra il numero delle unità locali compilate che appartengono al gruppo territoriale di riferimento e il numero totale delle unità locali compilate.

Una unità locale è compilata se è compilato il comune dell'unità locale.

Se non risulta compilata alcuna unità locale occorre far riferimento al comune del domicilio fiscale qualora presente.

Tipologia della clientela: Business to Business = Tipologia della clientela: (Industria + Artigiani + Grande distribuzione/Distribuzione organizzata/Hard discount + Commercianti all'ingrosso + Commercianti al dettaglio).

Totale dei beni strumentali = Somma delle variabili Beni strumentali: Apparecchiature per microfusioni, Forni per fusioni, Apparecchiature per elettrodeposizioni, Laminatoi, Tagliatrici, Macchinari per stampaggio (trance, presse e bilancieri), Macchine per catename, Macchine per asportazione del truciolo/diamantatrici, Forni a nastro per saldo-brasatura, Saldatrici/cannelli a microfiamme, Impianti per trattamento chimico (macchine per svuotatura, brillantatrici, ecc.), Banchi di lavoro, Spazzole e lucidatrici, Macchinari per pulitura (buratti, ultrasuoni, vibratori, ecc.), Microscopio elettronico, Cappe di aspirazione, Impianti di recupero metalli, Micromotore per incisione, Apparecchiature per l'incisione diverse dai micromotori (pantografi, laser, ecc.).

Valore aggiunto = Ricavi - [(Costo del venduto e per la produzione di servizi) + (Costo per servizi - Compensi corrisposti ai soci per l'attività di amministratore (società ed enti soggetti all'IRES)) + Costo per il godimento di beni di terzi (canoni di locazione finanziaria e non finanziaria, di noleggio, ecc.) + Spese per prestazioni rese da professionisti esterni + (Oneri diversi di gestione ed altre componenti negative - Utili spettanti agli associati in partecipazione con apporti di solo lavoro - Maggiorazioni fiscali - Componenti negativi derivanti da trasferimenti di azienda o di rami di azienda - Minusvalenze derivanti da operazioni di riconversione produttiva, ristrutturazione o ridimensionamento produttivo, espropri o nazionalizzazioni di beni, alienazione di beni non strumentali all'attività produttiva)].

Valore dei beni strumentali = La variabile è rideterminata in base alla durata dell'attività pari al numero di mesi di attività nel corso del periodo di imposta diviso 12.

Valore dei beni strumentali mobili in proprietà, al netto dei beni di costo unitario non superiore a 516,46 euro = Valore dei beni strumentali - Valore relativo a beni acquisiti in dipendenza di contratti di locazione finanziaria - Spese per l'acquisto di beni strumentali mobili di costo unitario non superiore a 516,46 euro.

¹⁸I criteri e le conclusioni dello studio sono riportati nell'apposito Decreto Ministeriale.



ALLEGATO 13

NOTA TECNICA E METODOLOGICA

INDICE SINTETICO DI AFFIDABILITÀ FISCALE

CD34U

FABBRICAZIONE E RIPARAZIONE DI PROTESI DENTARIE



APPLICAZIONE DELL'ISA

L'indice sintetico di affidabilità fiscale (ISA) esprime un giudizio di sintesi sull'affidabilità dei comportamenti fiscali del soggetto.

L'ISA è calcolato come media aritmetica di un insieme d'indicatori elementari e rappresenta il posizionamento del contribuente rispetto a tali indicatori attribuendo al soggetto un valore di sintesi, in scala da 1 a 10, dei singoli indicatori elementari: più basso sarà il valore dell'indice, minore sarà l'affidabilità fiscale del soggetto, più alto sarà il valore, più alta sarà l'attendibilità fiscale del soggetto.


I contribuenti interessati possono indicare ulteriori componenti positivi non risultanti dalle scritture contabili, che concorrono al calcolo degli indicatori elementari, per migliorare il proprio profilo di affidabilità fiscale.

Le attività economiche (ATECO 2007) oggetto dell'indice sintetico di affidabilità fiscale CD34U sono di seguito riportate:

- 32.50.20 - Fabbricazione di protesi dentarie (inclusa riparazione)

I criteri generali seguiti per la costruzione dell'indice sintetico di affidabilità fiscale CD34U sono riportati nell'**Allegato 89**.

Di seguito sono rappresentate le modalità di calcolo dell'indice sintetico di affidabilità fiscale CD34U per l'applicazione al singolo contribuente dal periodo di imposta 2021.



MODELLI DI BUSINESS


Ai fini della definizione degli indicatori elementari, i contribuenti interessati all'applicazione dell'ISA CD34U sono classificati in gruppi omogenei che presentano al loro interno caratteristiche il più possibile simili in termini di modalità di operare sul mercato in base al "Modello di Business" (MoB) adottato.

I modelli di business rappresentano la struttura della catena del valore alla base del processo di produzione del bene o del servizio e sono espressione delle differenze fondamentali che derivano dalle diverse articolazioni organizzative con cui tale processo viene effettuato o da specifiche competenze.

Per l'ISA CD34U i MoB individuati sono i seguenti (la numerosità indicata è riferita alle imprese della base dati di costruzione, p.i. 2019):

- **MoB 1 - Laboratori odontotecnici** (Numerosità: 5.880);
- **MoB 2 - Laboratori odontotecnici che realizzano e riparano protesi** (Numerosità: 559);
- **MoB 3 - Laboratori odontotecnici che operano soprattutto per conto di altri laboratori odontotecnici** (Numerosità: 392);
- **MoB 4 - Laboratori odontotecnici con forte dipendenza dal committente principale** (Numerosità: 394).

Per la descrizione degli elementi che permettono l'assegnazione del contribuente ai MoB si rimanda al **Sub Allegato 13.A**.



INDICATORI ELEMENTARI

Gli indicatori elementari utilizzati ai fini del calcolo dell'indice sintetico di affidabilità fiscale per l'ISA CD34U sono differenziati **in due gruppi**:

1. **Indicatori elementari di affidabilità.** Tali indicatori individuano l'attendibilità di relazioni e rapporti tra grandezze di natura contabile e strutturale, tipici del settore e/o del modello organizzativo di riferimento, all'interno di specifici intervalli di valori su una scala da 1 a 10.

A questo gruppo appartengono gli indicatori elementari:


- Ricavi per addetto;
- Valore aggiunto per addetto;
- Reddito per addetto;
- Durata e decumulo delle scorte.

2. **Indicatori elementari di anomalia.** Tali indicatori segnalano la presenza di profili contabili e/o gestionali atipici rispetto al settore e/o al modello organizzativo di riferimento o evidenziano incongruenze riconducibili ad ingiustificati disallineamenti tra le informazioni dichiarate nei modelli di rilevazione dei dati per l'applicazione degli ISA, ovvero tra queste e le informazioni presenti nei modelli dichiarativi e/o in altre banche dati, con riferimento a diverse annualità d'imposta. Gli indicatori partecipano al calcolo dell'indice sintetico di affidabilità fiscale soltanto quando l'anomalia è presente; trattandosi di indicatori riferibili unicamente ad anomalie, il relativo punteggio di affidabilità fiscale viene misurato o con una scala da 1 a 5 o con il valore 1 che evidenzia la presenza di una grave anomalia.

A questo gruppo appartengono gli indicatori elementari suddivisi nelle successive sezioni:

Gestione caratteristica:

- Costo del venduto e per la produzione di servizi negativo;
- Corrispondenza delle esistenze di prodotti finiti, materie prime e merci con le relative rimanenze;
- Corrispondenza delle esistenze di opere e servizi di durata ultrannuale con le relative rimanenze;
- Copertura delle spese per dipendente;
- Analisi dell'apporto di lavoro delle figure non dipendenti;
- Assenza del numero di associati in partecipazione in presenza dei relativi utili;
- Incidenza dei costi residuali di gestione;



- Margine operativo lordo negativo.

Gestione dei beni strumentali:

- Incidenza degli ammortamenti;
- Incidenza dei costi per beni mobili acquisiti in dipendenza di contratti per locazione finanziaria.

Redditività:

- Reddito operativo negativo;
- Risultato ordinario negativo.

Gestione extra-caratteristica:

- Incidenza degli accantonamenti;
- Incidenza degli oneri finanziari netti sul reddito operativo lordo.

Le formule delle variabili e degli indicatori sono riportate nel **Sub Allegato 13.D**.



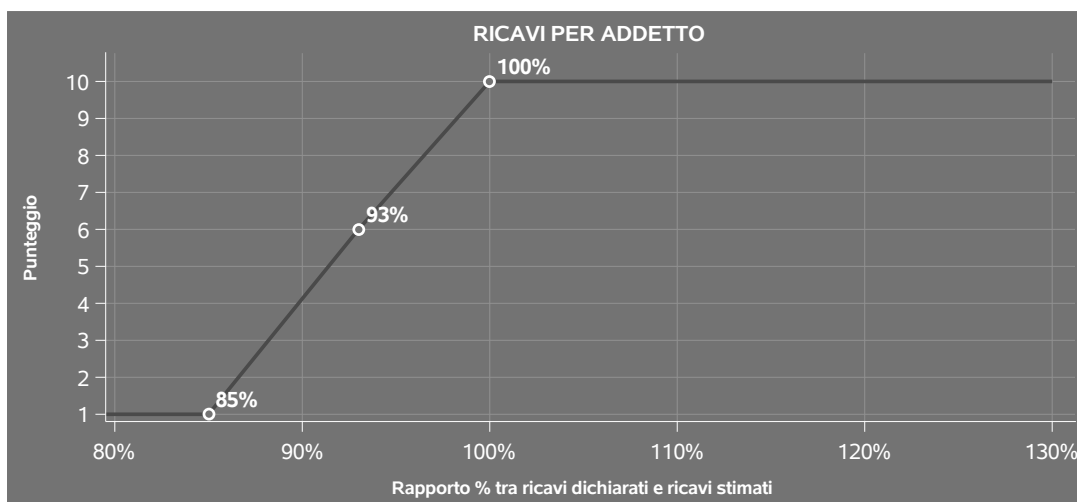
INDICATORI ELEMENTARI DI AFFIDABILITÀ

RICAVI PER ADDETTO

L'indicatore misura l'affidabilità dell'ammontare di ricavi che un'impresa consegue attraverso il processo produttivo con riferimento al contributo di ciascun addetto.

L'indicatore è calcolato come rapporto tra i ricavi dichiarati per addetto e i ricavi per addetto stimati.

A tale indicatore viene associato un punteggio che varia su una scala da 1 a 10. Quando i ricavi dichiarati sono maggiori o uguali rispetto a quelli stimati, ovvero il rapporto tra i ricavi dichiarati e i ricavi stimati presenta un valore pari o superiore ad 1, il punteggio assume valore 10; quando il citato rapporto presenta un valore pari o inferiore alla corrispondente soglia minima di riferimento¹, il punteggio assume valore 1; quando tale rapporto presenta un valore compreso nell'intervallo tra la soglia minima e massima di riferimento, il punteggio è modulato² fra 1 e 10. Nel seguente grafico, per semplicità di rappresentazione, i valori sono rappresentati in forma percentuale approssimata all'intero.




I ricavi stimati sono determinati sulla base di una funzione di regressione dei "Ricavi per addetto" i cui coefficienti e la relativa interpretazione sono riportati nel **Sub Allegato 13.B**.

La stima dei "Ricavi per addetto" è personalizzata per singolo contribuente sulla base di uno specifico "coefficiente individuale", che misura le differenze nella produttività delle imprese (ad

¹La soglia minima di riferimento è pari a $\exp(-0,16298)$, ovvero l'esponenziale dell'errore standard (sigma), con segno negativo, dei residui della funzione di stima dei ricavi per addetto.

²Punteggio = $1+9x\{[\text{indicatore} - \exp(-\text{sigma})]/[1 - \exp(-\text{sigma})]\}$



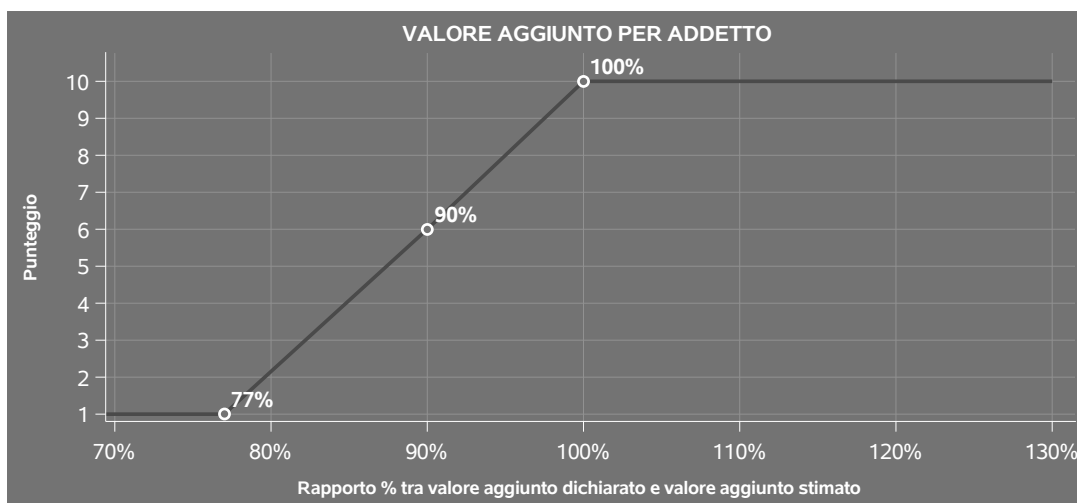
esempio, dovute a diverse abilità manageriali, potere di mercato, ecc.) e che risulta calcolato sulla base dei dati delle otto annualità di imposta precedenti relativi al medesimo contribuente. I criteri per la determinazione del coefficiente individuale sono riportati nell'**Allegato 90**.

VALORE AGGIUNTO PER ADDETTO

L'indicatore misura l'affidabilità del valore aggiunto creato con riferimento al contributo di ciascun addetto.

L'indicatore è calcolato come rapporto tra il valore aggiunto dichiarato per addetto e il valore aggiunto per addetto stimato.

A tale indicatore viene associato un punteggio che varia su una scala da 1 a 10. Quando il valore aggiunto dichiarato è maggiore o uguale rispetto a quello stimato, ovvero il rapporto tra il valore aggiunto dichiarato e il valore aggiunto stimato presenta un valore pari o superiore ad 1, il punteggio assume valore 10; quando il citato rapporto presenta un valore pari o inferiore alla corrispondente soglia minima di riferimento³, il punteggio assume valore 1; quando tale rapporto presenta un valore compreso nell'intervallo tra la soglia minima e massima di riferimento, il punteggio è modulato⁴ fra 1 e 10. Nel seguente grafico, per semplicità di rappresentazione, i valori sono rappresentati in forma percentuale approssimata all'intero.



Il valore aggiunto stimato è determinato sulla base di una funzione di regressione del "Valore aggiunto per addetto" i cui coefficienti e la relativa interpretazione sono riportati nel **Sub Allegato 13.C**.

³La soglia minima di riferimento è pari a $\exp(-0,25786)$, ovvero l'esponenziale dell'errore standard (sigma), con segno negativo, dei residui della funzione di stima del valore aggiunto per addetto.

⁴Punteggio = $1+9x\{[\text{indicatore} - \exp(-\text{sigma})]/[1 - \exp(-\text{sigma})]\}$



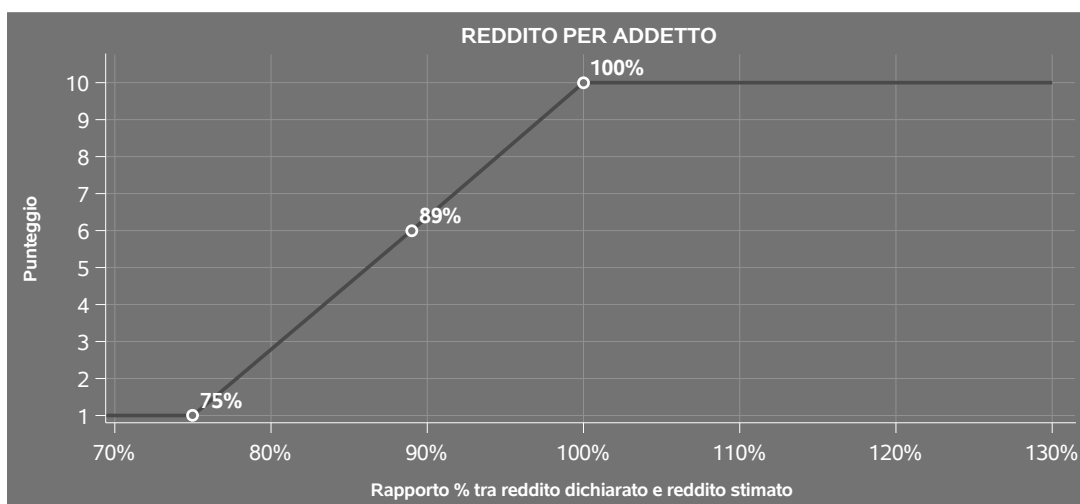
La stima del "Valore aggiunto per addetto" è personalizzata per singolo contribuente sulla base di uno specifico "coefficiente individuale", che misura le differenze nella produttività delle imprese (ad esempio, dovute a diverse abilità manageriali, potere di mercato, ecc.) e che risulta calcolato sulla base dei dati delle otto annualità di imposta precedenti relativi al medesimo contribuente. I criteri per la determinazione del coefficiente individuale sono riportati nell'**Allegato 90**.

REDDITO PER ADDETTO

L'indicatore misura l'affidabilità del reddito che un soggetto economico realizza in un determinato periodo di tempo con riferimento al contributo di ciascun addetto.


L'indicatore è calcolato come rapporto tra il reddito dichiarato per addetto e il reddito per addetto stimato.

A tale indicatore viene associato un punteggio che varia su una scala da 1 a 10. Quando il reddito dichiarato è maggiore o uguale rispetto a quello stimato ovvero il rapporto tra reddito dichiarato e reddito stimato presenta un valore pari o superiore ad 1, il punteggio assume valore 10; quando il citato rapporto presenta un valore pari o inferiore alla corrispondente soglia minima di riferimento⁵ o il reddito dichiarato è negativo, il punteggio assume valore 1; quando tale rapporto presenta un valore compreso nell'intervallo tra la soglia minima e massima di riferimento, il punteggio è modulato⁶ fra 1 e 10. Nel seguente grafico, per semplicità di rappresentazione, i valori sono rappresentati in forma percentuale approssimata all'intero.



⁵La soglia minima di riferimento è pari a $\exp(-0,28382)$, ovvero l'esponenziale della deviazione standard (sigma), con segno negativo, del logaritmo del rapporto tra reddito per addetto dichiarato e reddito per addetto dichiarato più la differenza tra valore aggiunto per addetto stimato e dichiarato.

⁶Punteggio = $1+9x\{[\text{indicatore} - \exp(-\text{sigma})]/[1 - \exp(-\text{sigma})]\}$



Il reddito stimato è pari alla somma del reddito dichiarato e dell'eventuale maggior valore aggiunto stimato.

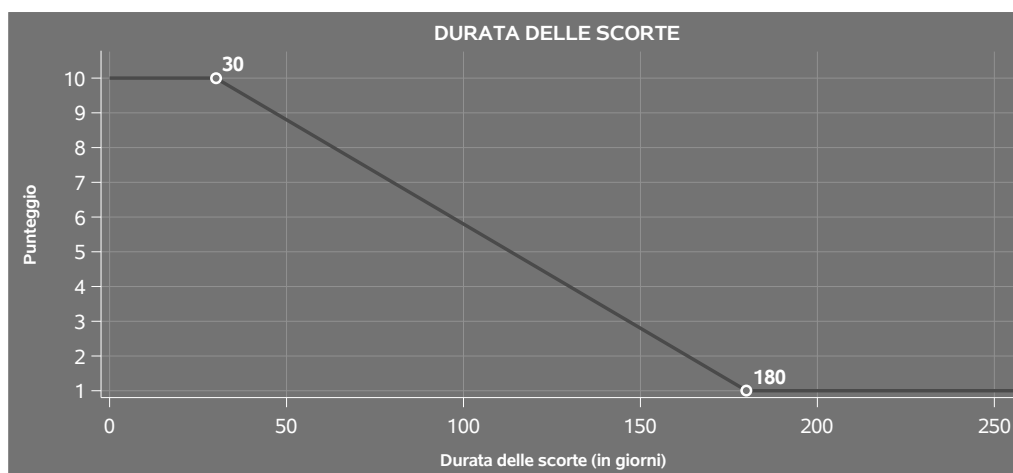
DURATA E DECUMULO DELLE SCORTE

L'indicatore "Durata e decumulo delle scorte" è un indicatore composito costituito dalla media semplice dei punteggi dei due indicatori elementari "Durata delle scorte" e "Decumulo delle scorte".

● DURATA DELLE SCORTE

L'indicatore misura i giorni di permanenza media delle scorte in magazzino.

A tale indicatore viene associato un punteggio che varia su una scala da 1 a 10. Quando la "Durata delle scorte" presenta un valore pari o inferiore alla soglia minima di riferimento, il punteggio assume valore 10; quando la durata delle scorte presenta un valore pari o superiore alla corrispondente soglia massima di riferimento, il punteggio assume valore 1; quando la durata delle scorte presenta un valore compreso nell'intervallo tra la soglia minima e massima di riferimento, il punteggio è modulato⁷ fra 1 e 10.




● DECUMULO DELLE SCORTE

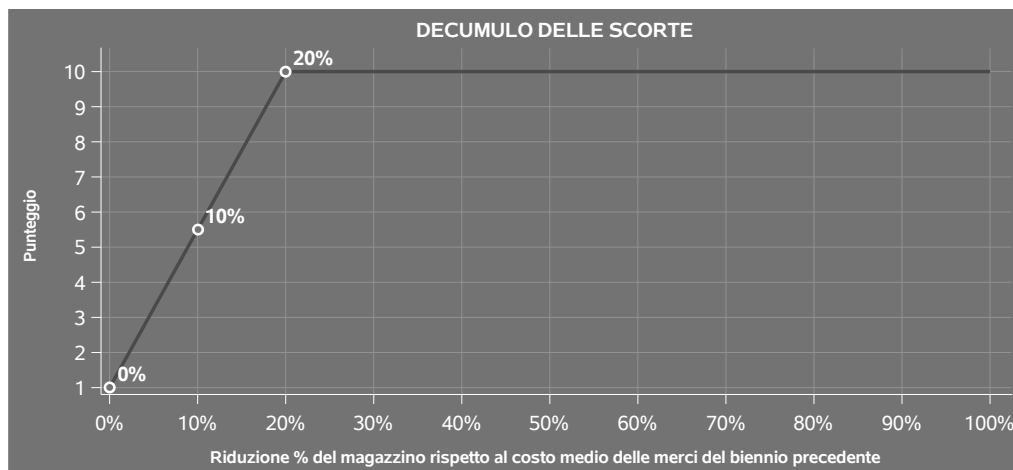
L'indicatore di "Decumulo delle scorte" fornisce una misura dello smobilizzo delle giacenze di magazzino nel corso dell'anno.

A tale indicatore viene associato un punteggio che varia su una scala da 1 a 10. Quando il "Decumulo delle scorte" presenta un valore pari o inferiore alla soglia minima di riferimento,

⁷Punteggio = $10 - 9x[(\text{indicatore} - \text{soglia minima}) / (\text{soglia massima} - \text{soglia minima})]$



pari a **zero**, il punteggio assume valore 1; quando il "Decumulo delle scorte" presenta un valore pari o superiore alla corrispondente soglia massima di riferimento (**0,20**), il punteggio assume valore 10; quando il "Decumulo delle scorte" presenta un valore compreso nell'intervallo tra la soglia minima e massima di riferimento, il punteggio è modulato⁸ fra 1 e 10. Nel seguente grafico, per semplicità di rappresentazione, i valori sono rappresentati in forma percentuale.



L'indicatore di "Decumulo delle scorte" è **applicato** quando il suo punteggio è superiore al punteggio dell'indicatore "Durata delle scorte".

In caso di inapplicabilità dell'indicatore "Decumulo delle scorte", il punteggio dell'indicatore composito "Durata e decumulo delle scorte" sarà pari a quello del solo indicatore "Durata delle scorte".

⁸Punteggio = 1 + 9x(indicatore/0,20)



INDICATORI ELEMENTARI DI ANOMALIA

GESTIONE CARATTERISTICA

COSTO DEL VENDUTO E PER LA PRODUZIONE DI SERVIZI NEGATIVO

L'indicatore evidenzia situazioni di anomalia relative al costo del venduto e per la produzione di servizi.

Nel caso in cui tale costo sia negativo, l'indicatore è **applicato** e il relativo punteggio assume valore 1.

CORRISPONDENZA DELLE ESISTENZE DI PRODOTTI FINITI, MATERIE PRIME E MERCI CON LE RELATIVE RIMANENZE

L'indicatore monitora la corrispondenza tra il valore delle "Esistenze iniziali relative a merci, prodotti finiti, materie prime e sussidiarie, semilavorati e ai servizi non di durata ultrannuale", comprensive di quelle relative a prodotti soggetti ad aggio o ricavo fisso, e le relative rimanenze finali dichiarate per il periodo di imposta precedente.

Nel caso in cui la differenza, in valore assoluto, tra i due importi sia superiore a 100 euro più il 5% delle rimanenze finali dell'anno precedente, l'indicatore è **applicato** e il relativo punteggio assume valore 1.

L'indicatore è **applicabile** solo se per il periodo di imposta precedente il contribuente ha applicato gli indici sintetici di affidabilità fiscale per una attività di impresa.

CORRISPONDENZA DELLE ESISTENZE DI OPERE E SERVIZI DI DURATA ULTRANNUALE CON LE RELATIVE RIMANENZE

L'indicatore monitora la corrispondenza tra il valore delle "Esistenze iniziali relative ad opere, forniture e servizi di durata ultrannuale" e le relative rimanenze finali dichiarate per il periodo di imposta precedente.

Nel caso in cui la differenza, in valore assoluto, tra i due importi sia superiore a 100 euro più il 5% delle rimanenze finali dell'anno precedente, l'indicatore è **applicato** e il relativo punteggio assume valore 1.

L'indicatore è **applicabile** solo se per il periodo di imposta precedente il contribuente ha applicato gli indici sintetici di affidabilità fiscale per una attività di impresa.



COPERTURA DELLE SPESE PER DIPENDENTE

L'indicatore verifica che l'impresa generi un valore aggiunto per addetto coerente con le spese per dipendente.

L'indicatore è **calcolato** come rapporto tra le spese per dipendente e il valore aggiunto per addetto⁹. Le spese per dipendente sono calcolate come rapporto tra le "Spese per lavoro dipendente e per altre prestazioni diverse da lavoro dipendente afferenti l'attività dell'impresa", al netto delle "Spese per prestazioni rese da professionisti esterni", delle "Spese per collaboratori coordinati e continuativi" e delle "Spese per compensi corrisposti ai soci per l'attività di amministratore (società di persone)", e il numero dipendenti.

Nel caso in cui il rapporto tra le spese per dipendente e il valore aggiunto per addetto assuma valori superiori all'unità l'indicatore è **applicato** e il relativo punteggio assume valore 1.

ANALISI DELL'APPORTO DI LAVORO DELLE FIGURE NON DIPENDENTI

L'indicatore monitora la corretta compilazione dell'apporto di lavoro delle figure non dipendenti.


A tal fine, per ciascuna figura di addetto non dipendente (collaboratori familiari, familiari diversi, associati in partecipazione, soci amministratori, soci non amministratori) e a seconda della natura giuridica dell'impresa di appartenenza, è stato definito un valore percentuale minimo di apporto di lavoro per addetto, differenziato per numero di addetti per figura di addetto non dipendente (si veda la tabella seguente).

Tale valore rappresenta la soglia minima di riferimento dell'apporto di lavoro delle figure non dipendenti.

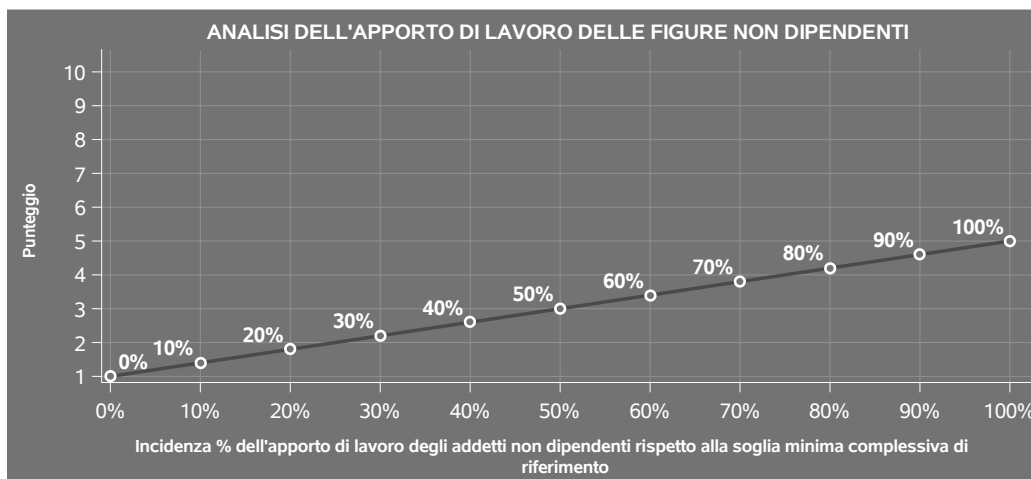
Soglia minima percentuale di apporto di lavoro per addetto delle figure non dipendenti

NATURA GIURIDICA	Numero addetti per figura	COLLABORATORI FAMILIARI	FAMILIARI DIVERSI	ASSOCIATI IN PARTECIPAZIONE	SOCI AMMINISTRATORI	SOCI NON AMMINISTRATORI
Persone fisiche	1	50	30	10		
	2	50	30	8		
	3	50	30	5		
	4	50	30	3		
	5	50	30	2		
	>5	50	30	1		
Società di persone	1		30	10	100	20
	2		30	8	75	15
	3		30	5	67	13
	4		30	3	63	13
	5		30	2	60	8
	>5		30	1	50	4
Società di capitali e enti non commerciali	1		30	10	50	10
	2		30	8	38	8
	3		30	5	33	5
	4		30	3	31	3
	5		30	2	28	2
	>5		30	1	16	1

⁹Quando il denominatore dell'indicatore "Copertura delle spese per dipendente" è non positivo, l'indicatore **non è applicato**.



Nel caso in cui la percentuale complessiva di apporto di lavoro degli addetti non dipendenti dichiarata sia inferiore alla soglia minima complessiva di riferimento, l'indicatore è **applicato** e il relativo punteggio¹⁰ assume un valore compreso tra 1 e 5, come da grafico successivo.



ASSENZA DEL NUMERO DI ASSOCIATI IN PARTECIPAZIONE IN PRESENZA DEI RELATIVI UTILI

L'indicatore evidenzia situazioni di anomalia nei casi di mancata dichiarazione dell'apporto di lavoro degli "Associati in partecipazione" in presenza degli "Utili spettanti agli associati in partecipazione con apporti di solo lavoro".

Nel caso in cui si verifichi tale anomalia, l'indicatore è **applicato** e il relativo punteggio assume valore 1.

INCIDENZA DEI COSTI RESIDUALI DI GESTIONE

L'indicatore verifica che le voci di costo relative agli oneri diversi di gestione e alle altre componenti negative costituiscano una plausibile componente residuale di costo.

L'indicatore è **calcolato** come rapporto percentuale tra i costi residuali di gestione e i costi totali.

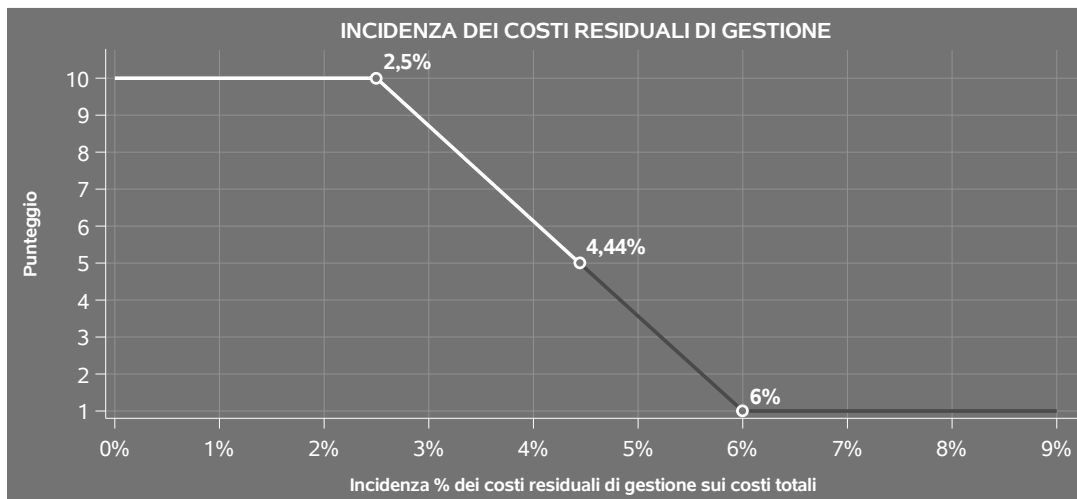
Qualora i costi totali siano uguali a zero, l'indicatore non è **applicabile**.

All'indicatore "Incidenza dei costi residuali di gestione" viene associato un punteggio che varia su una scala da 1 a 10. Quando l'indicatore presenta un valore pari o inferiore alla corrispondente soglia minima di riferimento, il punteggio assume valore 10; quando l'indicatore presenta un valore pari o superiore alla corrispondente soglia massima di riferimento, il punteggio assume valore 1; quando

¹⁰Punteggio = 1+4 x(apporto di lavoro degli addetti non dipendenti/soglia minima complessiva di riferimento)



l'indicatore presenta un valore compreso nell'intervallo tra la soglia minima e massima di riferimento, il punteggio è modulato¹¹ fra 1 e 10.



L'indicatore è **applicato** quando il relativo punteggio è non superiore a 5.

MARGINE OPERATIVO LORDO NEGATIVO

L'indicatore evidenzia situazioni di anomalia relative al margine operativo lordo.

Nel caso in cui detto margine sia negativo e il valore aggiunto sia positivo, l'indicatore è **applicato** e il relativo punteggio assume valore 1.

GESTIONE DEI BENI STRUMENTALI


INCIDENZA DEGLI AMMORTAMENTI

L'indicatore verifica la coerenza tra ammortamenti per beni mobili strumentali e relativo valore.

L'indicatore è **calcolato** come rapporto percentuale tra gli ammortamenti per beni mobili strumentali, al netto dei beni di costo unitario non superiore a 516,46 euro e il valore dei beni strumentali mobili in proprietà, al netto dei beni di costo unitario non superiore a 516,46 euro, parametrato alla quota di mesi di attività nel corso del periodo di imposta (numero di mesi di attività nel corso del periodo di imposta / 12).

Nel caso in cui il valore dell'indicatore sia superiore al valore della soglia massima di riferimento

¹¹Punteggio = $10 - 9 \times \frac{(\text{indicatore} - \text{soglia minima})}{(\text{soglia massima} - \text{soglia minima})}$



(25%), l'indicatore è **applicato** e il relativo punteggio assume valore 1.

Qualora l'importo degli ammortamenti per beni mobili strumentali, al netto dei beni di costo unitario non superiore a 516,46 euro, sia positivo e il valore dei beni strumentali mobili in proprietà, al netto dei beni di costo unitario non superiore a 516,46 euro, sia pari a zero, l'indicatore è **applicato** e il relativo punteggio assume valore 1.

INCIDENZA DEI COSTI PER BENI MOBILI ACQUISITI IN DIPENDENZA DI CONTRATTI PER LOCAZIONE FINANZIARIA

L'indicatore verifica la coerenza tra canoni di leasing e valore dei relativi beni strumentali acquisiti in leasing.

L'indicatore è **calcolato** come rapporto percentuale tra i "Canoni per beni mobili acquisiti in dipendenza di contratti di locazione finanziaria, ad esclusione dei canoni di leasing fiscalmente deducibili oltre il periodo di durata del contratto", e il "Valore dei beni strumentali mobili relativo a beni acquisiti in dipendenza di contratti di locazione finanziaria", parametrato alla quota di mesi di attività nel corso del periodo di imposta (numero di mesi di attività nel corso del periodo di imposta/12).

Nel caso in cui il valore dell'indicatore sia superiore al valore della soglia massima di riferimento (55%), l'indicatore è **applicato** e il relativo punteggio assume valore 1.

Qualora i "Canoni per beni mobili acquisiti in dipendenza di contratti di locazione finanziaria, ad esclusione dei canoni di leasing fiscalmente deducibili oltre il periodo di durata del contratto", siano positivi e il "Valore dei beni strumentali mobili relativo a beni acquisiti in dipendenza di contratti di locazione finanziaria" sia pari a zero, l'indicatore è **applicato** e il relativo punteggio assume valore 1.

REDDITIVITÀ

REDDITO OPERATIVO NEGATIVO


L'indicatore intercetta le situazioni in cui il reddito operativo è minore di zero.

Qualora si verifichi questa condizione e il margine operativo lordo sia positivo, l'indicatore è **applicato** e il relativo punteggio assume valore 1.

RISULTATO ORDINARIO NEGATIVO

L'indicatore intercetta le situazioni in cui il risultato ordinario è minore di zero.

Qualora si verifichi questa condizione, l'indicatore è **applicato** e il relativo punteggio assume valore 1.



GESTIONE EXTRA-CARATTERISTICA

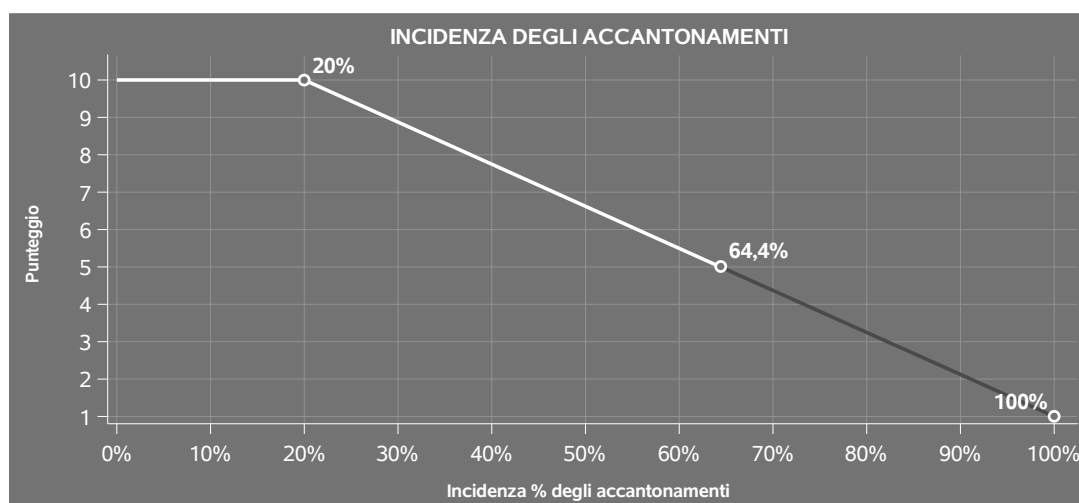
INCIDENZA DEGLI ACCANTONAMENTI

L'indicatore verifica la plausibilità degli accantonamenti rispetto alla capacità dell'impresa di produrre reddito attraverso la propria gestione caratteristica.

L'indicatore è **calcolato** come rapporto percentuale tra gli "Accantonamenti" e il margine operativo lordo.

Qualora gli "Accantonamenti" siano uguali a zero, l'indicatore non è **applicabile**.

All'indicatore "Incidenza degli accantonamenti" viene associato un punteggio che varia su una scala da 1 a 10. Quando l'indicatore presenta un valore pari o inferiore alla corrispondente soglia minima di riferimento (**20%**), il punteggio assume valore 10; quando l'indicatore presenta un valore pari o superiore alla corrispondente soglia massima di riferimento (**100%**), il punteggio assume valore 1; quando l'indicatore presenta un valore compreso nell'intervallo tra la soglia minima e massima di riferimento, il punteggio è modulato¹² fra 1 e 10.



L'indicatore è **applicato** quando il relativo punteggio è non superiore a 5.

Qualora il margine operativo lordo sia non positivo, l'indicatore è **applicato** ed assume punteggio pari ad 1.

¹²Punteggio = $10 - 9 \times \frac{(\text{indicatore} - \text{soglia minima})}{(\text{soglia massima} - \text{soglia minima})}$



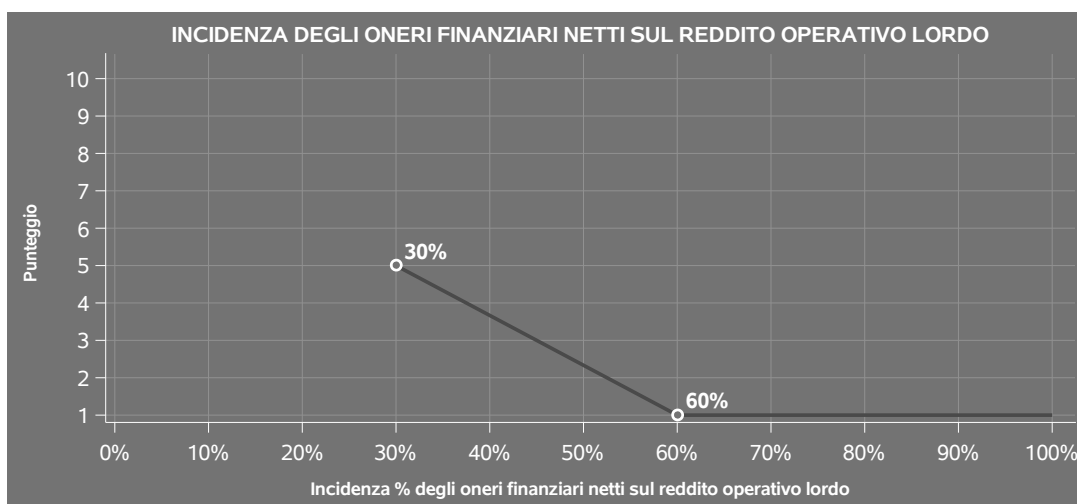
INCIDENZA DEGLI ONERI FINANZIARI NETTI SUL REDDITO OPERATIVO LORDO

L'indicatore verifica la plausibilità dell'indebitamento finanziario dell'impresa, permettendo di evidenziare eventuali squilibri tra la gestione operativa (comprensiva di ammortamenti e canoni per beni mobili acquisiti in dipendenza di contratti di locazione finanziaria) e la gestione finanziaria.

L'indicatore è **calcolato** come rapporto percentuale tra gli oneri finanziari netti e il reddito operativo lordo.

Qualora gli oneri finanziari netti siano non positivi, l'indicatore non è **applicabile**.


All'indicatore "Incidenza degli oneri finanziari netti sul reddito operativo lordo" viene associato un punteggio che varia su una scala da 1 a 5. Quando l'indicatore presenta un valore pari o superiore alla corrispondente soglia massima di riferimento (**60%**) il punteggio assume valore 1; quando l'indicatore presenta un valore superiore alla soglia minima (**30%**) e inferiore alla soglia massima di riferimento, il punteggio è modulato¹³ fra 1 e 5.



Qualora il reddito operativo lordo sia non positivo l'indicatore è **applicato** e assume punteggio pari ad 1.

In assenza di anomalia, l'indicatore non è applicato e il relativo punteggio di affidabilità non è calcolato.

¹³Punteggio = 5 - 4 x [(indicatore - soglia minima)/(soglia massima - soglia minima)]



SUB ALLEGATI

SUB ALLEGATO 13.A - ASSEGNAZIONE AI MOB

In fase di applicazione, per l'assegnazione dei contribuenti ai MoB viene utilizzata una combinazione di due tecniche statistiche di tipo multivariato (analisi fattoriali e modelli di mistura finita) che utilizza le seguenti variabili:

Analisi fattoriale	Nome variabile	Descrizione variabile
Prodotti/servizi	RIPARAZIONE_P	Tipo di prodotto/servizio: Riparazione di protesi (Prevalente)
	INSTALL_MANUT	Produzione e/o lavorazione, servizi e commercializzazione: Attività di installazione, riparazione e manutenzione (Prevalente)
Servizi di subfornitura	LAB_X_MATTZ	Servizi di subfornitura
	LABORATORI_ODON	Tipologia della clientela: Laboratori odontotecnici (prevalente)
Relazione con l'impresa committente	NUM_COM1	Monocommittente
	QCD_RICAVI_COMMIT_PRINC_P	Percentuale dei ricavi provenienti dal committente principale

Sulla base di tali variabili, il contribuente viene assegnato ad uno o più MoB attraverso l'attribuzione di una probabilità di appartenenza, come descritto nell'**Allegato 89**.


Le matrici ed i vettori per il calcolo delle probabilità di appartenenza ai MoB sono riportati nell'**Allegato 91**.



SUB ALLEGATO 13.B - FUNZIONE "RICAVI PER ADDETTO"

Di seguito viene riportato l'elenco delle variabili e dei coefficienti della funzione di regressione "Ricavi per addetto", con la spiegazione dei coefficienti.

VARIABILI	COEFFICIENTE	INTERPRETAZIONE DEL COEFFICIENTE STIMATO
INPUT PRODUTTIVI	(*) 0,095281401069005	Un aumento dell'1% della variabile determina un aumento dello 0,10% del Ricavo stimato
	(*) 0,046368616790589	Un aumento dell'1% della variabile determina un aumento dello 0,05% del Ricavo stimato
	(*) 0,032859629061358	Un aumento dell'1% della variabile determina un aumento dello 0,03% del Ricavo stimato
	(*) 0,216545720815085	Un aumento dell'1% della variabile determina un aumento dello 0,22% del Ricavo stimato
	(*) 0,421452789906295	Un aumento dell'1% della variabile determina un aumento dello 0,42% del Ricavo stimato



	VARIABILI		COEFFICIENTE	INTERPRETAZIONE DEL COEFFICIENTE STIMATO
	Spese per lavoro dipendente al netto dei compensi corrisposti ai soci per l'attività di amministratore	(*)	0,126276378727617	Un aumento dell'1% della variabile determina un aumento dello 0,13% del Ricavo stimato
VARIABILI STRUTTURALI	Pensionato titolare della ditta individuale con numero di Addetti non superiore a due		-0,096993932907906	La condizione di 'Pensionato titolare della ditta individuale con numero di Addetti non superiore a due' determina una diminuzione del 9,70% del Ricavo stimato
MODELLI DI BUSINESS (MoB)	Probabilità di appartenenza al MoB 1 — Laboratori odontotecnici		-0,033270634588167	L'appartenenza al MoB determina una diminuzione del 3,33% del Ricavo stimato
	Probabilità di appartenenza al MoB 2 — Laboratori odontotecnici che realizzano e riparano protesi		-0,069199159088531	L'appartenenza al MoB determina una diminuzione del 6,92% del Ricavo stimato
	Probabilità di appartenenza al MoB 4 — Laboratori odontotecnici con forte dipendenza dal committente principale		-0,078222347616017	L'appartenenza al MoB determina una diminuzione del 7,82% del Ricavo stimato
MISURE DI CICLO DI SETTORE	Tasso di occupazione a livello regionale		0,003675983295433	Una diminuzione di un punto della variabile determina una flessione dello 0,37% del Ricavo stimato
ECONOMIE DI SCALA E/O SOSTITUZIONE	(Costo del venduto e per la produzione di servizi) x (Valore dei beni strumentali)	(****)	-0,003012578217533	Un aumento dell'1% della variabile determina una diminuzione dello 0,003% del Ricavo stimato



VARIABILI	COEFFICIENTE	INTERPRETAZIONE DEL COEFFICIENTE STIMATO
(Costo del venduto e per la produzione di servizi) x (Spese per lavoro dipendente al netto dei compensi corrisposti ai soci per l'attività di amministratore)	—0,001358376425342 (***))	Un aumento dell'1% della variabile determina una diminuzione dello 0,001% del Ricavo stimato
INTERCETTA	2,154800105040023	
Coefficiente di rivalutazione	1,013251704880007	
Coefficiente individuale		

(*) Le variabili contabili (XC) sono utilizzate in stima come $LN[1+XC/(N^{\text{addetti}} \times 1.000)]$ o $LN[1+MIN\{XC/(N^{\text{addetti}} \times 1.000), \text{quota valore in migliaia pro capite}\}]$


(**) Le variabili numeriche (XN) sono utilizzate in stima come $LN[1+XN/(N^{\text{addetti}})]$ o $LN[1+MIN\{XN/(N^{\text{addetti}}), \text{quota valore pro capite}\}]$

(***) La variabile relativa al numero degli addetti è utilizzata in stima come $LN(1+N^{\text{addetti}})$

(****) Ciascuna variabile (XS) del prodotto è utilizzata in stima come $LN(1+XS)$

Le variabili dipendenti sono utilizzate in stima come $LN[1+YC/(N^{\text{addetti}} \times 1.000)]$, dove: YC è uguale a Ricavi oppure Compensi oppure Valore aggiunto.

Le misure di ciclo settoriale relative al periodo di imposta di applicazione saranno pubblicate con apposito Decreto ai sensi dell'art. 9-bis comma 2 del DL 50 del 24 aprile 2017 convertito nella Legge n. 96 del 21 giugno 2017.




SUB ALLEGATO 13.C - FUNZIONE "VALORE AGGIUNTO PER ADDETTO"

Di seguito viene riportato l'elenco delle variabili e dei coefficienti della funzione di regressione "Valore aggiunto per addetto", con la spiegazione dei coefficienti.

	VARIABILI		COEFFICIENTE	INTERPRETAZIONE DEL COEFFICIENTE STIMATO
INPUT PRODUTTIVI	Valore dei beni strumentali	(*)	0,092783874178965	Un aumento dell'1% della variabile determina un aumento dello 0,09% del VA stimato
	Ammortamenti per beni mobili strumentali	(*)	0,089528241793556	Un aumento dell'1% della variabile determina un aumento dello 0,09% del VA stimato
	Costo del venduto e per la produzione di servizi	(*)	0,24669175212376	Un aumento dell'1% della variabile determina un aumento dello 0,25% del VA stimato
	Spese per lavoro dipendente al netto dei compensi corrisposti ai soci per l'attività di amministratore	(*)	0,160675871141883	Un aumento dell'1% della variabile determina un aumento dello 0,16% del VA stimato
	Costo per servizi al netto dei compensi corrisposti ai soci per l'attività di amministratore (società ed enti soggetti all'Ires) + Canoni per beni mobili acquisiti in dipendenza di contratti di locazione non finanziaria e di noleggio	(*)	0,097787614416421	Un aumento dell'1% della variabile determina un aumento dello 0,10% del VA stimato



	VARIABILI	COEFFICIENTE	INTERPRETAZIONE DEL COEFFICIENTE STIMATO
VARIABILI STRUTTURALI	Inizio dell'attività (vale 1 fino al secondo periodo di imposta successivo all'inizio attività)	-0,037839415595661	La condizione di 'inizio dell'attività (vale 1 fino al secondo periodo di imposta successivo all'inizio attività)' determina una diminuzione del 3,78% del VA stimato
	Pensionato titolare della ditta individuale con numero di Addetti non superiore a due	-0,172655966029986	La condizione di 'Pensionato titolare della ditta individuale con numero di Addetti non superiore a due' determina una diminuzione del 17,27% del VA stimato
MODELLI DI BUSINESS (MoB)	Probabilità di appartenenza al MoB 1 — Laboratori odontotecnici	-0,036403184262317	L'appartenenza al MoB determina una diminuzione del 3,64% del VA stimato
	Probabilità di appartenenza al MoB 2 — Laboratori odontotecnici che realizzano e riparano protesi	-0,104011772160204	L'appartenenza al MoB determina una diminuzione del 10,40% del VA stimato
	Probabilità di appartenenza al MoB 4 — Laboratori odontotecnici con forte dipendenza dal committente principale	-0,0866268304623	L'appartenenza al MoB determina una diminuzione dell'8,66% del VA stimato
MISURE DI CICLO DI SETTORE	Andamento della media dei ricavi del settore	0,28194946353635	Una diminuzione dell'1% della variabile di ciclo economico determina una flessione dello 0,28% del VA stimato
ECONOMIE DI SCALA E/O SOSTITUZIONE	(Costo del venduto e per la produzione di servizi) x (Valore dei beni strumentali)	-0,00188648228063 (***)	Un aumento dell'1% della variabile determina una diminuzione dello 0,002% del VA stimato



VARIABILI	COEFFICIENTE	INTERPRETAZIONE DEL COEFFICIENTE STIMATO
(Costo del venduto e per la produzione di servizi) x (Spese per lavoro dipendente al netto dei compensi corrisposti ai soci per l'attività di amministratore)	—0,001679373348474 (***)	Un aumento dell'1% della variabile determina una diminuzione dello 0,002% del VA stimato
INTERCETTA	1,985514222398316	
Coefficiente di rivalutazione	1,036516744984994	
Coefficiente individuale		

(*) Le variabili contabili (XC) sono utilizzate in stima come $LN[1+XC/(N^{\text{addetti}} \times 1.000)]$ o $LN[1+MIN\{XC/(N^{\text{addetti}} \times 1.000), \text{quota valore in migliaia pro capite}\}]$


(**) Le variabili numeriche (XN) sono utilizzate in stima come $LN[1+XN/(N^{\text{addetti}})]$ o $LN[1+MIN\{XN/(N^{\text{addetti}}), \text{quota valore pro capite}\}]$

(***) La variabile relativa al numero degli addetti è utilizzata in stima come $LN(1+N^{\text{addetti}})$

(****) Ciascuna variabile (XS) del prodotto è utilizzata in stima come $LN(1+XS)$

Le variabili dipendenti sono utilizzate in stima come $LN[1+YC/(N^{\text{addetti}} \times 1.000)]$, dove: YC è uguale a Ricavi oppure Compensi oppure Valore aggiunto.

Le misure di ciclo settoriale relative al periodo di imposta di applicazione saranno pubblicate con apposito Decreto ai sensi dell'art. 9-bis comma 2 del DL 50 del 24 aprile 2017 convertito nella Legge n. 96 del 21 giugno 2017.



SUB ALLEGATO 13.D - FORMULE DELLE VARIABILI E DEGLI INDICATORI

Di seguito sono riportate le formule delle variabili e degli indicatori economico-contabili utilizzati nell'ISA CD34U:

Addetti ¹⁴ (**ditte individuali**) = Titolare + Numero dipendenti + Numero collaboratori coordinati e continuativi che prestano attività prevalentemente nell'impresa + Numero collaboratori dell'impresa familiare e coniuge dell'azienda coniugale + Numero familiari diversi che prestano attività nell'impresa + Numero associati in partecipazione.

Addetti (società) = Numero dipendenti + Numero collaboratori coordinati e continuativi che prestano attività prevalentemente nell'impresa + Numero familiari diversi che prestano attività nell'impresa + Numero associati in partecipazione + Numero soci amministratori + Numero soci non amministratori + Numero amministratori non soci.

Ammortamenti per beni mobili strumentali, al netto dei beni di costo unitario non superiore a 516,46 euro = Ammortamenti per beni mobili strumentali - Spese per l'acquisto di beni strumentali mobili di costo unitario non superiore a 516,46 euro.

Costi produttivi = Costo del venduto e per la produzione di servizi + Costo per servizi - Compensi corrisposti ai soci per l'attività di amministratore (società ed enti soggetti all'IRES) + Canoni per beni mobili acquisiti in dipendenza di contratti di locazione non finanziaria e di noleggio + Spese per lavoro dipendente e per altre prestazioni diverse da lavoro dipendente afferenti l'attività dell'impresa - Compensi corrisposti ai soci per l'attività di amministratore (società di persone).

Costi residuali di gestione = Oneri diversi di gestione ed altre componenti negative - Perdite su crediti - Utili spettanti agli associati in partecipazione con apporti di solo lavoro - Maggiorazioni fiscali - Componenti negativi derivanti da trasferimenti di azienda o di rami di azienda - Minusvalenze derivanti da operazioni di riconversione produttiva, ristrutturazione o ridimensionamento produttivo, espropri o nazionalizzazioni di beni, alienazione di beni non strumentali all'attività produttiva - Quote di accantonamento annuale al TFR per forme pensionistiche complementari e somme erogate agli iscritti ai fondi di previdenza del personale dipendente - Oneri per imposte e tasse.

Costi totali = Costi produttivi + Oneri diversi di gestione ed altre componenti negative - Perdite su crediti - Utili spettanti agli associati in partecipazione con apporti di solo lavoro - Maggiorazioni fiscali - Componenti negativi derivanti da trasferimenti di azienda o di rami di azienda - Minusvalenze derivanti da operazioni di riconversione produttiva, ristrutturazione o ridimensionamento produttivo, espropri o nazionalizzazioni di beni, alienazione di beni non strumentali all'attività produttiva - Quote di accantonamento annuale al TFR per forme pensionistiche complementari e somme erogate agli iscritti ai fondi di previdenza del personale dipendente - Oneri per imposte e tasse.

¹⁴Il titolare è pari a uno. Il numero collaboratori dell'impresa familiare e coniuge dell'azienda coniugale, il numero familiari diversi che prestano attività nell'impresa, il numero associati in partecipazione, il numero soci amministratori e il numero soci non amministratori sono pari alla relativa percentuale di lavoro prestato diviso 100. Il numero collaboratori coordinati e continuativi che prestano attività prevalentemente nell'impresa, il numero amministratori non soci e il titolare sono rideterminati in base alla durata dell'attività pari al numero di mesi di attività nel corso del periodo di imposta diviso 12. Il numero addetti non può essere inferiore a ("Numero di mesi di attività nel corso del periodo di imposta" diviso 12).



Costo del venduto e per la produzione di servizi ¹⁵= [Esistenze iniziali relative a merci, prodotti finiti, materie prime e sussidiarie, semilavorati e ai servizi non di durata ultrannuale + Costi per l'acquisto di materie prime, sussidiarie, semilavorati e merci e per la produzione di servizi - Beni distrutti o sottratti relativi a materie prime, sussidiarie, semilavorati, merci e prodotti finiti] - Rimanenze finali relative a merci, prodotti finiti, materie prime e sussidiarie, semilavorati e ai servizi non di durata ultrannuale.

Decumulo delle scorte ¹⁶= [(Esistenze iniziali relative a merci, prodotti finiti, materie prime e sussidiarie, semilavorati e ai servizi non di durata ultrannuale - Rimanenze finali relative a merci, prodotti finiti, materie prime e sussidiarie, semilavorati e ai servizi non di durata ultrannuale)]/[(Costi per l'acquisto di materie prime, sussidiarie, semilavorati e merci e per la produzione di servizi relativi al periodo di imposta precedente (per gli ISA con trattamento ad aggio è neutralizzata la componente ad aggio o ricavo fisso) + Costi per l'acquisto di materie prime, sussidiarie, semilavorati e merci e per la produzione di servizi relativi a due periodi di imposta precedenti (per gli ISA con trattamento ad aggio è neutralizzata la componente ad aggio o ricavo fisso))/2].

Durata delle scorte = [(Esistenze iniziali relative a merci, prodotti finiti, materie prime e sussidiarie, semilavorati e ai servizi non di durata ultrannuale + Rimanenze finali relative a merci, prodotti finiti, materie prime e sussidiarie, semilavorati e ai servizi non di durata ultrannuale)/2]×365/(Costo del venduto e per la produzione di servizi).

Margine operativo lordo = Valore aggiunto - (Spese per lavoro dipendente e per altre prestazioni diverse da lavoro dipendente afferenti l'attività dell'impresa - Spese per prestazioni rese da professionisti esterni - Compensi corrisposti ai soci per l'attività di amministratore (società di persone)).

Materiali di produzione utilizzati: Materiali forniti da terzi (prevalente) =Materiali di produzione utilizzati: Materiali forniti da terzi se Materiali di produzione utilizzati: Materiali forniti da terzi è uguale al massimo tra le variabili: [Materiali di produzione utilizzati: Materiali acquistati direttamente dall'impresa, Materiali di produzione utilizzati: Materiali forniti da terzi]; altrimenti la variabile assume valore pari a zero.

Monocommittente = 1 se Numero committenti (1 = 1 committente; 2 = da 2 a 5 committenti; 3 = oltre 5 committenti) è pari ad 1; altrimenti la variabile assume valore pari a zero.

Numero dipendenti = (Numero delle giornate retribuite - Numero delle giornate di sospensione, C.I.G. e simili del personale dipendente) diviso 312.

Oneri finanziari netti = Interessi e altri oneri finanziari - Risultato della gestione finanziaria.

Produzione e/o lavorazione, servizi e commercializzazione: Attività di installazione, riparazione e manutenzione (Prevalente) = Produzione e/o lavorazione, servizi e commercializzazione: Attività di installazione, riparazione e manutenzione se Produzione e/o lavorazione, servizi e commercializzazione: Attività di installazione, riparazione e manutenzione è uguale al massimo tra le variabili: [Produzione e/o lavorazione, servizi e commercializzazione: Produzione e/o lavorazione, Produzione e/o lavorazione, servizi e commercializzazione: Commercializzazione di prodotti acquistati da terzi non trasformati e/o non lavorati dall'impresa, Produzione e/o lavorazione, servizi e

¹⁵Ad esclusione dell'utilizzo nell'ambito dell'indicatore elementare di anomalia relativo al "costo del venduto e per la produzione di servizi", se la variabile è minore di zero, viene posta uguale a zero.

¹⁶Quando il denominatore dell'indicatore "Decumulo delle scorte" è nullo, l'indicatore non è applicato.



commercializzazione: Attività di installazione, riparazione e manutenzione]; altrimenti la variabile assume valore pari a zero.

Reddito = Risultato ordinario + Altri proventi considerati ricavi di cui alla lettera f) dell'art. 85, comma 1, del TUIR + Altri proventi e componenti positivi - Oneri diversi di gestione ed altre componenti negative di cui componenti negativi derivanti da trasferimenti di azienda o di rami di azienda - Oneri diversi di gestione ed altre componenti negative di cui minusvalenze derivanti da operazioni di riconversione produttiva, ristrutturazione o ridimensionamento produttivo, espropri o nazionalizzazioni di beni, alienazione di beni non strumentali all'attività produttiva.

Reddito operativo = Margine operativo lordo - Ammortamenti - Accantonamenti.

Reddito operativo lordo = Reddito operativo + Ammortamenti + Canoni per beni mobili acquisiti in dipendenza di contratti di locazione finanziaria, ad esclusione dei canoni di leasing fiscalmente deducibili oltre il periodo di durata del contratto.

Ricavi = Ricavi di cui ai commi 1 (Lett. a) e b)) e 2 dell'art. 85 del TUIR + (Altri proventi considerati ricavi - Altri proventi considerati ricavi di cui alla lettera f) dell'art. 85, comma 1, del TUIR) + Rimanenze finali relative ad opere, forniture e servizi di durata ultrannuale - Esistenze iniziali relative ad opere, forniture e servizi di durata ultrannuale + Ulteriori componenti positivi per migliorare il profilo di affidabilità.

Risultato ordinario = Reddito operativo + Risultato della gestione finanziaria - Interessi e altri oneri finanziari + Incrementi di immobilizzazioni per lavori interni.

Servizi di subfornitura = Tipologia della clientela: Laboratori odontotecnici (prevalente) x Materiali di produzione utilizzati: Materiali forniti da terzi (prevalente).

Tasso di occupazione a livello regionale

La variabile è la media, per tutte le unità locali compilate, dei singoli indicatori regionali.

Un'unità locale è compilata se il comune dell'unità locale è compilato.

Se non risulta compilata alcuna unità locale occorre far riferimento al comune del domicilio fiscale qualora presente.

Tipo di prodotto/servizio: Riparazione di protesi (Prevalente) = Tipo di prodotto/servizio: Riparazione di protesi se Tipo di prodotto/servizio: Riparazione di protesi è uguale al massimo tra le variabili: [Tipo di prodotto/servizio: Protesi fisse, Tipo di prodotto/servizio: Protesi mobili, Tipo di prodotto/servizio: Protesi combinate, Tipo di prodotto/servizio: Protesi scheletriche, Tipo di prodotto/servizio: Protesi ortodontiche, Tipo di prodotto/servizio: Protesi provvisorie, Tipo di prodotto/servizio: Riparazione di protesi]; altrimenti la variabile assume valore pari a zero.

Tipologia della clientela: Laboratori odontotecnici (prevalente) = Tipologia della clientela: Laboratori odontotecnici se Tipologia della clientela: Laboratori odontotecnici è uguale al massimo tra le variabili: [Tipologia della clientela: Studi odontoiatrici, Tipologia della clientela: Strutture sanitarie pubbliche, Tipologia della clientela: Poliambulatori, cliniche, case di cura, case di riposo o altre strutture sanitarie private, Tipologia della clientela: Laboratori odontotecnici, Tipologia della clientela: Centri dentali in franchising, Tipologia della clientela: Altri]; altrimenti la variabile assume valore pari a zero.



Valore aggiunto = Ricavi - [(Costo del venduto e per la produzione di servizi) + (Costo per servizi - Compensi corrisposti ai soci per l'attività di amministratore (società ed enti soggetti all'IRES)) + Costo per il godimento di beni di terzi (canoni di locazione finanziaria e non finanziaria, di noleggio, ecc.) + Spese per prestazioni rese da professionisti esterni + (Oneri diversi di gestione ed altre componenti negative - Utili spettanti agli associati in partecipazione con apporti di solo lavoro - Maggiorazioni fiscali - Componenti negativi derivanti da trasferimenti di azienda o di rami di azienda - Minusvalenze derivanti da operazioni di riconversione produttiva, ristrutturazione o ridimensionamento produttivo, espropri o nazionalizzazioni di beni, alienazione di beni non strumentali all'attività produttiva)].

Valore dei beni strumentali = La variabile è rideterminata in base alla durata dell'attività pari al numero di mesi di attività nel corso del periodo di imposta diviso 12.

Valore dei beni strumentali mobili in proprietà, al netto dei beni di costo unitario non superiore a 516,46 euro = Valore dei beni strumentali - Valore relativo a beni acquisiti in dipendenza di contratti di locazione finanziaria - Spese per l'acquisto di beni strumentali mobili di costo unitario non superiore a 516,46 euro.



ALLEGATO 14

NOTA TECNICA E METODOLOGICA

INDICE SINTETICO DI AFFIDABILITÀ FISCALE

CD36U

FUSIONE DI METALLI, PRIMA TRASFORMAZIONE DEL
FERRO E DELL'ACCIAIO



APPLICAZIONE DELL'ISA

L'indice sintetico di affidabilità fiscale (ISA) esprime un giudizio di sintesi sull'affidabilità dei comportamenti fiscali del soggetto.

L'ISA è calcolato come media aritmetica di un insieme d'indicatori elementari e rappresenta il posizionamento del contribuente rispetto a tali indicatori attribuendo al soggetto un valore di sintesi, in scala da 1 a 10, dei singoli indicatori elementari: più basso sarà il valore dell'indice, minore sarà l'affidabilità fiscale del soggetto, più alto sarà il valore, più alta sarà l'attendibilità fiscale del soggetto.

I contribuenti interessati possono indicare ulteriori componenti positivi non risultanti dalle scritture contabili, che concorrono al calcolo degli indicatori elementari, per migliorare il proprio profilo di affidabilità fiscale.

Le attività economiche (ATECO 2007) oggetto dell'indice sintetico di affidabilità fiscale CD36U sono di seguito riportate:


- 24.10.00 - Siderurgia - Fabbricazione di ferro, acciaio e ferroleghe
- 24.20.10 - Fabbricazione di tubi e condotti senza saldatura
- 24.20.20 - Fabbricazione di tubi e condotti saldati e simili
- 24.31.00 - Stiratura a freddo di barre
- 24.32.00 - Laminazione a freddo di nastri
- 24.33.02 - Profilatura mediante formatura o piegatura a freddo
- 24.34.00 - Trafilatura a freddo
- 24.42.00 - Produzione di alluminio e semilavorati
- 24.43.00 - Produzione di piombo, zinco e stagno e semilavorati
- 24.44.00 - Produzione di rame e semilavorati
- 24.45.00 - Produzione di altri metalli non ferrosi e semilavorati
- 24.51.00 - Fusione di ghisa e produzione di tubi e raccordi in ghisa
- 24.52.00 - Fusione di acciaio
- 24.53.00 - Fusione di metalli leggeri



- 24.54.00 - Fusione di altri metalli non ferrosi

I criteri generali seguiti per la costruzione dell'indice sintetico di affidabilità fiscale CD36U sono riportati nell'**Allegato 89**.

Di seguito sono rappresentate le modalità di calcolo dell'indice sintetico di affidabilità fiscale CD36U per l'applicazione al singolo contribuente dal periodo di imposta 2021.



MODELLI DI BUSINESS

Ai fini della definizione degli indicatori elementari, i contribuenti interessati all'applicazione dell'ISA CD36U sono classificati in gruppi omogenei che presentano al loro interno caratteristiche il più possibile simili in termini di modalità di operare sul mercato in base al "Modello di Business" (MoB) adottato.

I modelli di business rappresentano la struttura della catena del valore alla base del processo di produzione del bene o del servizio e sono espressione delle differenze fondamentali che derivano dalle diverse articolazioni organizzative con cui tale processo viene effettuato o da specifiche competenze.

Per l'ISA CD36U i MoB individuati sono i seguenti (la numerosità indicata è riferita alle imprese della base dati di costruzione, p.i. 2019):

- **MoB 1 - Imprese operanti principalmente in conto proprio che effettuano prevalentemente lavorazioni a freddo dei metalli** (Numerosità: 445);
- **MoB 2 - Imprese operanti principalmente in conto terzi che effettuano soprattutto lavorazioni a freddo dei metalli** (Numerosità: 547);
- **MoB 3 - Imprese operanti principalmente in conto terzi che svolgono prevalentemente l'attività di fusione di metalli** (Numerosità: 347).

Per la descrizione degli elementi che permettono l'assegnazione del contribuente ai MoB si rimanda al **Sub Allegato 14.A**.



INDICATORI ELEMENTARI

Gli indicatori elementari utilizzati ai fini del calcolo dell'indice sintetico di affidabilità fiscale per l'ISA CD36U sono differenziati **in due gruppi**:

1. **Indicatori elementari di affidabilità.** Tali indicatori individuano l'attendibilità di relazioni e rapporti tra grandezze di natura contabile e strutturale, tipici del settore e/o del modello organizzativo di riferimento, all'interno di specifici intervalli di valori su una scala da 1 a 10.

A questo gruppo appartengono gli indicatori elementari:

- Ricavi per addetto;
- Valore aggiunto per addetto;
- Reddito per addetto;
- Durata e decumulo delle scorte.

2. **Indicatori elementari di anomalia.** Tali indicatori segnalano la presenza di profili contabili e/o gestionali atipici rispetto al settore e/o al modello organizzativo di riferimento o evidenziano incongruenze riconducibili ad ingiustificati disallineamenti tra le informazioni dichiarate nei modelli di rilevazione dei dati per l'applicazione degli ISA, ovvero tra queste e le informazioni presenti nei modelli dichiarativi e/o in altre banche dati, con riferimento a diverse annualità d'imposta. Gli indicatori partecipano al calcolo dell'indice sintetico di affidabilità fiscale soltanto quando l'anomalia è presente; trattandosi di indicatori riferibili unicamente ad anomalie, il relativo punteggio di affidabilità fiscale viene misurato o con una scala da 1 a 5 o con il valore 1 che evidenzia la presenza di una grave anomalia.

A questo gruppo appartengono gli indicatori elementari suddivisi nelle successive sezioni:

Gestione caratteristica:

- Costo del venduto e per la produzione di servizi negativo;
- Corrispondenza delle esistenze di prodotti finiti, materie prime e merci con le relative rimanenze;
- Corrispondenza delle esistenze di opere e servizi di durata ultrannuale con le relative rimanenze;
- Copertura delle spese per dipendente;
- Analisi dell'apporto di lavoro delle figure non dipendenti;
- Assenza del numero di associati in partecipazione in presenza dei relativi utili;
- Incidenza dei costi residuali di gestione;



- Margine operativo lordo negativo.

Gestione dei beni strumentali:

- Incidenza degli ammortamenti;
- Incidenza dei costi per beni mobili acquisiti in dipendenza di contratti per locazione finanziaria.


Redditività:

- Reddito operativo negativo;
- Risultato ordinario negativo.

Gestione extra-caratteristica:

- Incidenza degli accantonamenti;
- Incidenza degli oneri finanziari netti sul reddito operativo lordo.

Le formule delle variabili e degli indicatori sono riportate nel **Sub Allegato 14.D**.



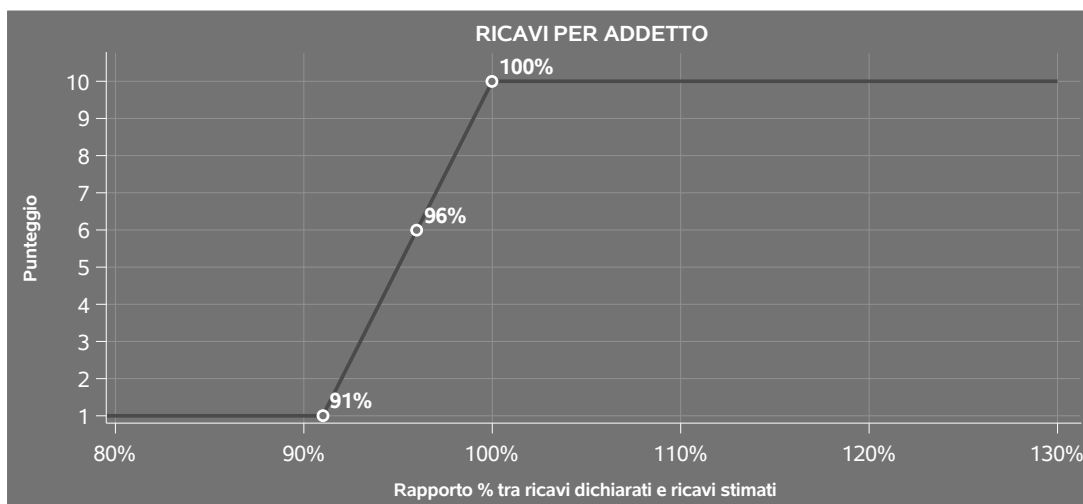
INDICATORI ELEMENTARI DI AFFIDABILITÀ

RICAVI PER ADDETTO

L'indicatore misura l'affidabilità dell'ammontare di ricavi che un'impresa consegue attraverso il processo produttivo con riferimento al contributo di ciascun addetto.

L'indicatore è calcolato come rapporto tra i ricavi dichiarati per addetto e i ricavi per addetto stimati.

A tale indicatore viene associato un punteggio che varia su una scala da 1 a 10. Quando i ricavi dichiarati sono maggiori o uguali rispetto a quelli stimati, ovvero il rapporto tra i ricavi dichiarati e i ricavi stimati presenta un valore pari o superiore ad 1, il punteggio assume valore 10; quando il citato rapporto presenta un valore pari o inferiore alla corrispondente soglia minima di riferimento¹, il punteggio assume valore 1; quando tale rapporto presenta un valore compreso nell'intervallo tra la soglia minima e massima di riferimento, il punteggio è modulato² fra 1 e 10. Nel seguente grafico, per semplicità di rappresentazione, i valori sono rappresentati in forma percentuale approssimata all'intero.



I ricavi stimati sono determinati sulla base di una funzione di regressione dei "Ricavi per addetto" i cui coefficienti e la relativa interpretazione sono riportati nel **Sub Allegato 14.B**.

La stima dei "Ricavi per addetto" è personalizzata per singolo contribuente sulla base di uno specifico "coefficiente individuale", che misura le differenze nella produttività delle imprese (ad

¹La soglia minima di riferimento è pari a $\exp(-0,09316)$, ovvero l'esponenziale dell'errore standard (sigma), con segno negativo, dei residui della funzione di stima dei ricavi per addetto.

²Punteggio = $1+9 \times \frac{[\text{indicatore} - \exp(-\text{sigma})]}{[1 - \exp(-\text{sigma})]}$



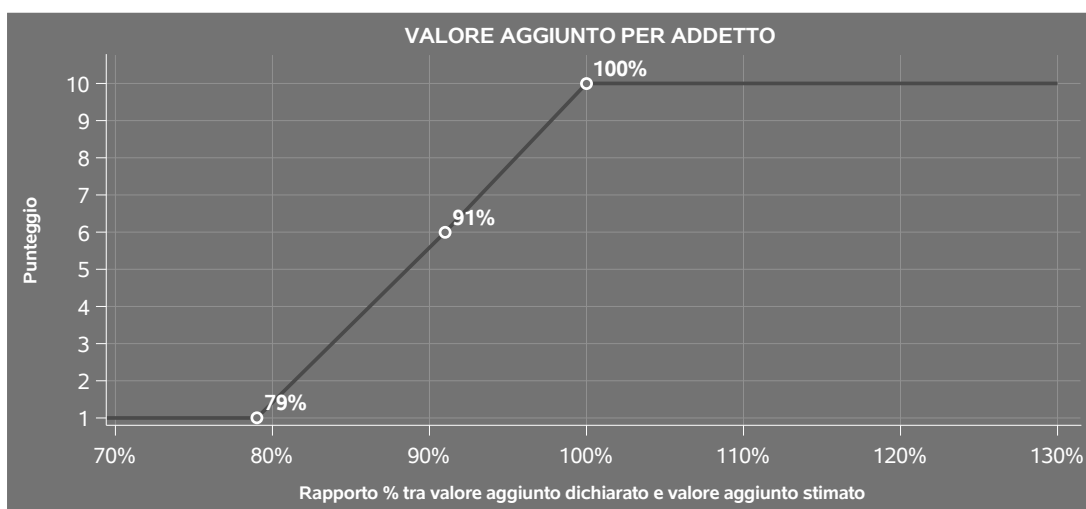
esempio, dovute a diverse abilità manageriali, potere di mercato, ecc.) e che risulta calcolato sulla base dei dati delle otto annualità di imposta precedenti relativi al medesimo contribuente. I criteri per la determinazione del coefficiente individuale sono riportati nell'**Allegato 90**.

VALORE AGGIUNTO PER ADDETTO

L'indicatore misura l'affidabilità del valore aggiunto creato con riferimento al contributo di ciascun addetto.

L'indicatore è calcolato come rapporto tra il valore aggiunto dichiarato per addetto e il valore aggiunto per addetto stimato.


A tale indicatore viene associato un punteggio che varia su una scala da 1 a 10. Quando il valore aggiunto dichiarato è maggiore o uguale rispetto a quello stimato, ovvero il rapporto tra il valore aggiunto dichiarato e il valore aggiunto stimato presenta un valore pari o superiore ad 1, il punteggio assume valore 10; quando il citato rapporto presenta un valore pari o inferiore alla corrispondente soglia minima di riferimento³, il punteggio assume valore 1; quando tale rapporto presenta un valore compreso nell'intervallo tra la soglia minima e massima di riferimento, il punteggio è modulato⁴ fra 1 e 10. Nel seguente grafico, per semplicità di rappresentazione, i valori sono rappresentati in forma percentuale approssimata all'intero.



Il valore aggiunto stimato è determinato sulla base di una funzione di regressione del "Valore aggiunto per addetto" i cui coefficienti e la relativa interpretazione sono riportati nel **Sub Allegato 14.C**.

³La soglia minima di riferimento è pari a $\exp(-0,23928)$, ovvero l'esponenziale dell'errore standard (sigma), con segno negativo, dei residui della funzione di stima del valore aggiunto per addetto.

⁴Punteggio = $1+9 \times \frac{[\text{indicatore} - \exp(-\text{sigma})]}{[1 - \exp(-\text{sigma})]}$



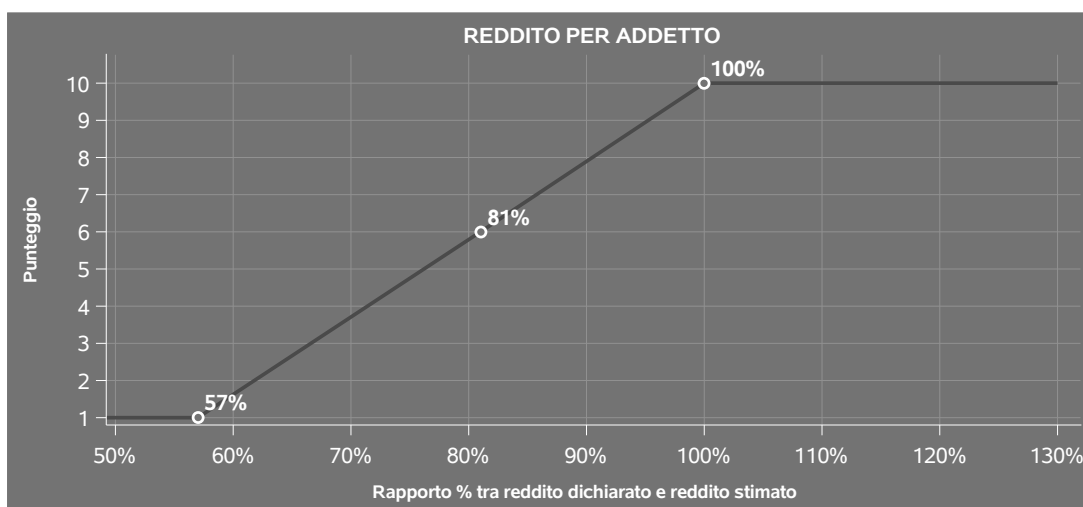
La stima del "Valore aggiunto per addetto" è personalizzata per singolo contribuente sulla base di uno specifico "coefficiente individuale", che misura le differenze nella produttività delle imprese (ad esempio, dovute a diverse abilità manageriali, potere di mercato, ecc.) e che risulta calcolato sulla base dei dati delle otto annualità di imposta precedenti relativi al medesimo contribuente. I criteri per la determinazione del coefficiente individuale sono riportati nell'**Allegato 90**.

REDDITO PER ADDETTO

L'indicatore misura l'affidabilità del reddito che un soggetto economico realizza in un determinato periodo di tempo con riferimento al contributo di ciascun addetto.


L'indicatore è calcolato come rapporto tra il reddito dichiarato per addetto e il reddito per addetto stimato.

A tale indicatore viene associato un punteggio che varia su una scala da 1 a 10. Quando il reddito dichiarato è maggiore o uguale rispetto a quello stimato ovvero il rapporto tra reddito dichiarato e reddito stimato presenta un valore pari o superiore ad 1, il punteggio assume valore 10; quando il citato rapporto presenta un valore pari o inferiore alla corrispondente soglia minima di riferimento⁵ o il reddito dichiarato è negativo, il punteggio assume valore 1; quando tale rapporto presenta un valore compreso nell'intervallo tra la soglia minima e massima di riferimento, il punteggio è modulato⁶ fra 1 e 10. Nel seguente grafico, per semplicità di rappresentazione, i valori sono rappresentati in forma percentuale approssimata all'intero.



⁵La soglia minima di riferimento è pari a $\exp(-0,56814)$, ovvero l'esponenziale della deviazione standard (σ), con segno negativo, del logaritmo del rapporto tra reddito per addetto dichiarato e reddito per addetto dichiarato più la differenza tra valore aggiunto per addetto stimato e dichiarato.

⁶Punteggio = $1+9 \times \frac{[\text{indicatore} - \exp(-\sigma)]}{[1 - \exp(-\sigma)]}$



Il reddito stimato è pari alla somma del reddito dichiarato e dell'eventuale maggior valore aggiunto stimato.

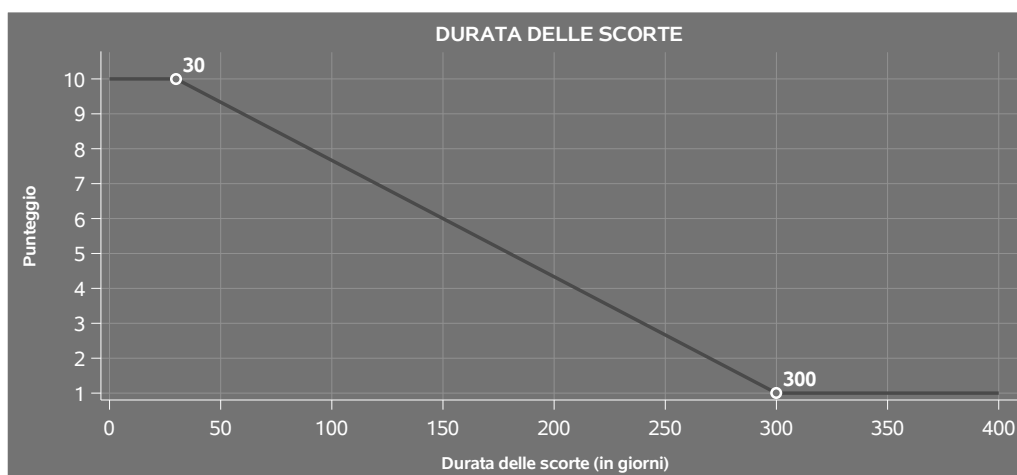
DURATA E DECUMULO DELLE SCORTE

L'indicatore "Durata e decumulo delle scorte" è un indicatore composito costituito dalla media semplice dei punteggi dei due indicatori elementari "Durata delle scorte" e "Decumulo delle scorte".

● DURATA DELLE SCORTE

L'indicatore misura i giorni di permanenza media delle scorte in magazzino.


A tale indicatore viene associato un punteggio che varia su una scala da 1 a 10. Quando la "Durata delle scorte" presenta un valore pari o inferiore alla soglia minima di riferimento, il punteggio assume valore 10; quando la durata delle scorte presenta un valore pari o superiore alla corrispondente soglia massima di riferimento, il punteggio assume valore 1; quando la durata delle scorte presenta un valore compreso nell'intervallo tra la soglia minima e massima di riferimento, il punteggio è modulato⁷ fra 1 e 10.



I dati riportati nel grafico sono riferiti al MoB 1.

Le soglie di riferimento (esprese in numero di giorni) sono differenziate per "Modello di Business" come di seguito riportato:

⁷Punteggio = $10 - 9x[(\text{indicatore} - \text{soglia minima}) / (\text{soglia massima} - \text{soglia minima})]$



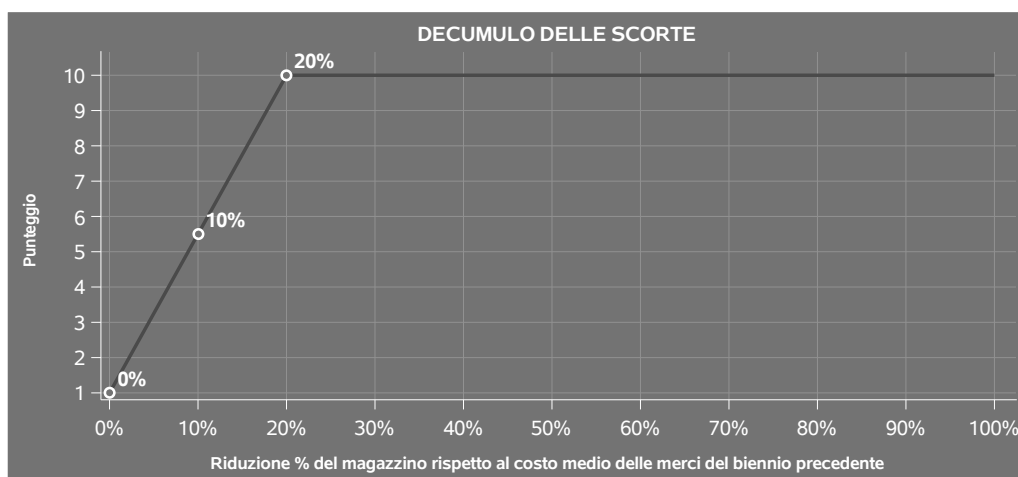
	Modalità di distribuzione	Soglia minima	Soglia massima
MoB 1	Tutti i soggetti	30,00	300,00
MoB 2	Tutti i soggetti	30,00	220,00
MoB 3	Tutti i soggetti	30,00	220,00

Per ogni singolo soggetto, i valori soglia sono ottenuti come media, ponderata con le relative probabilità di appartenenza, dei valori di riferimento individuati per gruppo omogeneo.

● DECUMULO DELLE SCORTE


L'indicatore di "Decumulo delle scorte" fornisce una misura dello smobilizzo delle giacenze di magazzino nel corso dell'anno.

A tale indicatore viene associato un punteggio che varia su una scala da 1 a 10. Quando il "Decumulo delle scorte" presenta un valore pari o inferiore alla soglia minima di riferimento, pari a **zero**, il punteggio assume valore 1; quando il "Decumulo delle scorte" presenta un valore pari o superiore alla corrispondente soglia massima di riferimento (**0,20**), il punteggio assume valore 10; quando il "Decumulo delle scorte" presenta un valore compreso nell'intervallo tra la soglia minima e massima di riferimento, il punteggio è modulato⁸ fra 1 e 10. Nel seguente grafico, per semplicità di rappresentazione, i valori sono rappresentati in forma percentuale.




L'indicatore di "Decumulo delle scorte" è **applicato** quando il suo punteggio è superiore al punteggio dell'indicatore "Durata delle scorte".

⁸Punteggio = 1 + 9x(indicatore/0,20)



In caso di inapplicabilità dell'indicatore "Decumulo delle scorte", il punteggio dell'indicatore composito "Durata e decumulo delle scorte" sarà pari a quello del solo indicatore "Durata delle scorte".



INDICATORI ELEMENTARI DI ANOMALIA

GESTIONE CARATTERISTICA

COSTO DEL VENDUTO E PER LA PRODUZIONE DI SERVIZI NEGATIVO

L'indicatore evidenzia situazioni di anomalia relative al costo del venduto e per la produzione di servizi.

Nel caso in cui tale costo sia negativo, l'indicatore è **applicato** e il relativo punteggio assume valore 1.

CORRISPONDENZA DELLE ESISTENZE DI PRODOTTI FINITI, MATERIE PRIME E MERCI CON LE RELATIVE RIMANENZE

L'indicatore monitora la corrispondenza tra il valore delle "Esistenze iniziali relative a merci, prodotti finiti, materie prime e sussidiarie, semilavorati e ai servizi non di durata ultrannuale", comprensive di quelle relative a prodotti soggetti ad aggio o ricavo fisso, e le relative rimanenze finali dichiarate per il periodo di imposta precedente.

Nel caso in cui la differenza, in valore assoluto, tra i due importi sia superiore a 100 euro più il 5% delle rimanenze finali dell'anno precedente, l'indicatore è **applicato** e il relativo punteggio assume valore 1.

L'indicatore è **applicabile** solo se per il periodo di imposta precedente il contribuente ha applicato gli indici sintetici di affidabilità fiscale per una attività di impresa.

CORRISPONDENZA DELLE ESISTENZE DI OPERE E SERVIZI DI DURATA ULTRANNUALE CON LE RELATIVE RIMANENZE

L'indicatore monitora la corrispondenza tra il valore delle "Esistenze iniziali relative ad opere, forniture e servizi di durata ultrannuale" e le relative rimanenze finali dichiarate per il periodo di imposta precedente.

Nel caso in cui la differenza, in valore assoluto, tra i due importi sia superiore a 100 euro più il 5% delle rimanenze finali dell'anno precedente, l'indicatore è **applicato** e il relativo punteggio assume valore 1.

L'indicatore è **applicabile** solo se per il periodo di imposta precedente il contribuente ha applicato gli indici sintetici di affidabilità fiscale per una attività di impresa.



COPERTURA DELLE SPESE PER DIPENDENTE

L'indicatore verifica che l'impresa generi un valore aggiunto per addetto coerente con le spese per dipendente.

L'indicatore è **calcolato** come rapporto tra le spese per dipendente e il valore aggiunto per addetto⁹. Le spese per dipendente sono calcolate come rapporto tra le "Spese per lavoro dipendente e per altre prestazioni diverse da lavoro dipendente afferenti l'attività dell'impresa", al netto delle "Spese per prestazioni rese da professionisti esterni", delle "Spese per collaboratori coordinati e continuativi" e delle "Spese per compensi corrisposti ai soci per l'attività di amministratore (società di persone)", e il numero dipendenti.

Nel caso in cui il rapporto tra le spese per dipendente e il valore aggiunto per addetto assuma valori superiori all'unità l'indicatore è **applicato** e il relativo punteggio assume valore 1.

ANALISI DELL'APPORTO DI LAVORO DELLE FIGURE NON DIPENDENTI

L'indicatore monitora la corretta compilazione dell'apporto di lavoro delle figure non dipendenti.


A tal fine, per ciascuna figura di addetto non dipendente (collaboratori familiari, familiari diversi, associati in partecipazione, soci amministratori, soci non amministratori) e a seconda della natura giuridica dell'impresa di appartenenza, è stato definito un valore percentuale minimo di apporto di lavoro per addetto, differenziato per numero di addetti per figura di addetto non dipendente (si veda la tabella seguente).

Tale valore rappresenta la soglia minima di riferimento dell'apporto di lavoro delle figure non dipendenti.

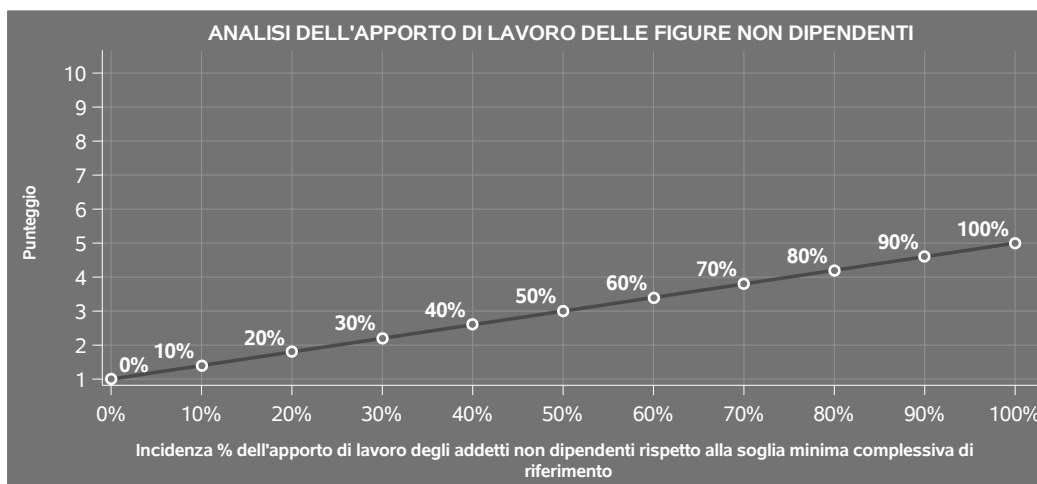
Soglia minima percentuale di apporto di lavoro per addetto delle figure non dipendenti

NATURA GIURIDICA	Numero addetti per figura	COLLABORATORI FAMILIARI	FAMILIARI DIVERSI	ASSOCIATI IN PARTECIPAZIONE	SOCI AMMINISTRATORI	SOCI NON AMMINISTRATORI
Persone fisiche	1	50	30	10		
	2	50	30	8		
	3	50	30	5		
	4	50	30	3		
	5	50	30	2		
	>5	50	30	1		
Società di persone	1		30	10	100	20
	2		30	8	75	15
	3		30	5	67	13
	4		30	3	63	13
	5		30	2	60	8
	>5		30	1	50	4
Società di capitali e enti non commerciali	1		30	10	50	10
	2		30	8	38	8
	3		30	5	33	5
	4		30	3	31	3
	5		30	2	28	2
	>5		30	1	16	1

⁹Quando il denominatore dell'indicatore "Copertura delle spese per dipendente" è non positivo, l'indicatore **non è applicato**.



Nel caso in cui la percentuale complessiva di apporto di lavoro degli addetti non dipendenti dichiarata sia inferiore alla soglia minima complessiva di riferimento, l'indicatore è **applicato** e il relativo punteggio¹⁰ assume un valore compreso tra 1 e 5, come da grafico successivo.



ASSENZA DEL NUMERO DI ASSOCIATI IN PARTECIPAZIONE IN PRESENZA DEI RELATIVI UTILI

L'indicatore evidenzia situazioni di anomalia nei casi di mancata dichiarazione dell'apporto di lavoro degli "Associati in partecipazione" in presenza degli "Utili spettanti agli associati in partecipazione con apporti di solo lavoro".

Nel caso in cui si verifichi tale anomalia, l'indicatore è **applicato** e il relativo punteggio assume valore 1.

INCIDENZA DEI COSTI RESIDUALI DI GESTIONE

L'indicatore verifica che le voci di costo relative agli oneri diversi di gestione e alle altre componenti negative costituiscano una plausibile componente residuale di costo.

L'indicatore è **calcolato** come rapporto percentuale tra i costi residuali di gestione e i costi totali.

Qualora i costi totali siano uguali a zero, l'indicatore non è **applicabile**.

All'indicatore "Incidenza dei costi residuali di gestione" viene associato un punteggio che varia su una scala da 1 a 10. Quando l'indicatore presenta un valore pari o inferiore alla corrispondente soglia minima di riferimento, il punteggio assume valore 10; quando l'indicatore presenta un valore pari o superiore alla corrispondente soglia massima di riferimento, il punteggio assume valore 1; quando

¹⁰Punteggio = 1+4 x(apporto di lavoro degli addetti non dipendenti/soglia minima complessiva di riferimento)



l'indicatore presenta un valore compreso nell'intervallo tra la soglia minima e massima di riferimento, il punteggio è modulato¹¹ fra 1 e 10.



L'indicatore è **applicato** quando il relativo punteggio è non superiore a 5.

MARGINE OPERATIVO LORDO NEGATIVO

L'indicatore evidenzia situazioni di anomalia relative al margine operativo lordo.

Nel caso in cui detto margine sia negativo e il valore aggiunto sia positivo, l'indicatore è **applicato** e il relativo punteggio assume valore 1.

GESTIONE DEI BENI STRUMENTALI

INCIDENZA DEGLI AMMORTAMENTI

L'indicatore verifica la coerenza tra ammortamenti per beni mobili strumentali e relativo valore.

L'indicatore è **calcolato** come rapporto percentuale tra gli ammortamenti per beni mobili strumentali, al netto dei beni di costo unitario non superiore a 516,46 euro e il valore dei beni strumentali mobili in proprietà, al netto dei beni di costo unitario non superiore a 516,46 euro, parametrato alla quota di mesi di attività nel corso del periodo di imposta (numero di mesi di attività nel corso del periodo di imposta / 12).

Nel caso in cui il valore dell'indicatore sia superiore al valore della soglia massima di riferimento

¹¹Punteggio = 10 - 9 x [(indicatore - soglia minima)/(soglia massima - soglia minima)]



(25%), l'indicatore è **applicato** e il relativo punteggio assume valore 1.

Qualora l'importo degli ammortamenti per beni mobili strumentali, al netto dei beni di costo unitario non superiore a 516,46 euro, sia positivo e il valore dei beni strumentali mobili in proprietà, al netto dei beni di costo unitario non superiore a 516,46 euro, sia pari a zero, l'indicatore è **applicato** e il relativo punteggio assume valore 1.

INCIDENZA DEI COSTI PER BENI MOBILI ACQUISITI IN DIPENDENZA DI CONTRATTI PER LOCAZIONE FINANZIARIA

L'indicatore verifica la coerenza tra canoni di leasing e valore dei relativi beni strumentali acquisiti in leasing.

L'indicatore è **calcolato** come rapporto percentuale tra i "Canoni per beni mobili acquisiti in dipendenza di contratti di locazione finanziaria, ad esclusione dei canoni di leasing fiscalmente deducibili oltre il periodo di durata del contratto", e il "Valore dei beni strumentali mobili relativo a beni acquisiti in dipendenza di contratti di locazione finanziaria", parametrato alla quota di mesi di attività nel corso del periodo di imposta (numero di mesi di attività nel corso del periodo di imposta/12).

Nel caso in cui il valore dell'indicatore sia superiore al valore della soglia massima di riferimento (55%), l'indicatore è **applicato** e il relativo punteggio assume valore 1.

Qualora i "Canoni per beni mobili acquisiti in dipendenza di contratti di locazione finanziaria, ad esclusione dei canoni di leasing fiscalmente deducibili oltre il periodo di durata del contratto", siano positivi e il "Valore dei beni strumentali mobili relativo a beni acquisiti in dipendenza di contratti di locazione finanziaria" sia pari a zero, l'indicatore è **applicato** e il relativo punteggio assume valore 1.

REDDITIVITÀ

REDDITO OPERATIVO NEGATIVO

L'indicatore intercetta le situazioni in cui il reddito operativo è minore di zero.

Qualora si verifichi questa condizione e il margine operativo lordo sia positivo, l'indicatore è **applicato** e il relativo punteggio assume valore 1.

RISULTATO ORDINARIO NEGATIVO

L'indicatore intercetta le situazioni in cui il risultato ordinario è minore di zero.

Qualora si verifichi questa condizione, l'indicatore è **applicato** e il relativo punteggio assume valore 1.



GESTIONE EXTRA-CARATTERISTICA

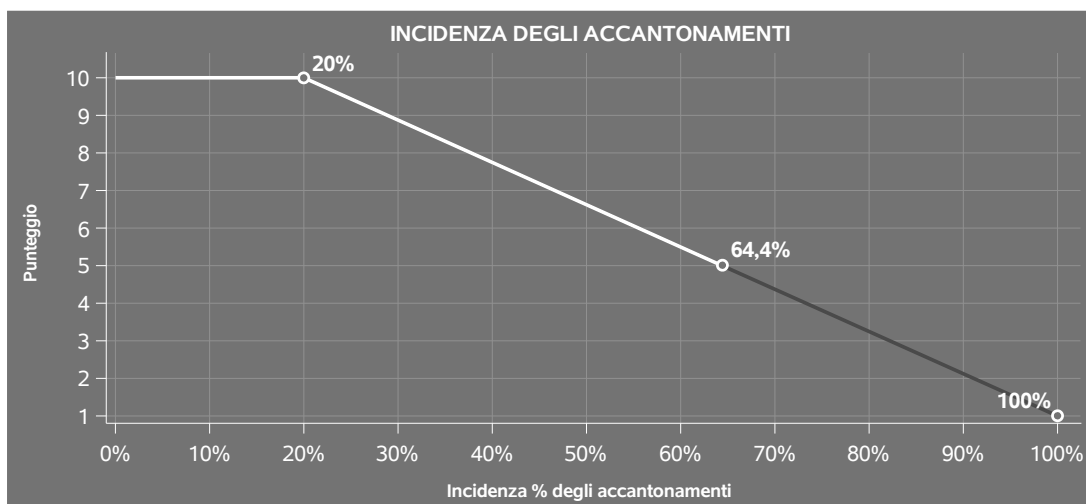
INCIDENZA DEGLI ACCANTONAMENTI

L'indicatore verifica la plausibilità degli accantonamenti rispetto alla capacità dell'impresa di produrre reddito attraverso la propria gestione caratteristica.

L'indicatore è **calcolato** come rapporto percentuale tra gli "Accantonamenti" e il margine operativo lordo.

Qualora gli "Accantonamenti" siano uguali a zero, l'indicatore non è **applicabile**.

All'indicatore "Incidenza degli accantonamenti" viene associato un punteggio che varia su una scala da 1 a 10. Quando l'indicatore presenta un valore pari o inferiore alla corrispondente soglia minima di riferimento (**20%**), il punteggio assume valore 10; quando l'indicatore presenta un valore pari o superiore alla corrispondente soglia massima di riferimento (**100%**), il punteggio assume valore 1; quando l'indicatore presenta un valore compreso nell'intervallo tra la soglia minima e massima di riferimento, il punteggio è modulato¹² fra 1 e 10.



L'indicatore è **applicato** quando il relativo punteggio è non superiore a 5.

Qualora il margine operativo lordo sia non positivo, l'indicatore è **applicato** ed assume punteggio pari ad 1.

¹²Punteggio = 10 - 9 x [(indicatore - soglia minima)/(soglia massima - soglia minima)]



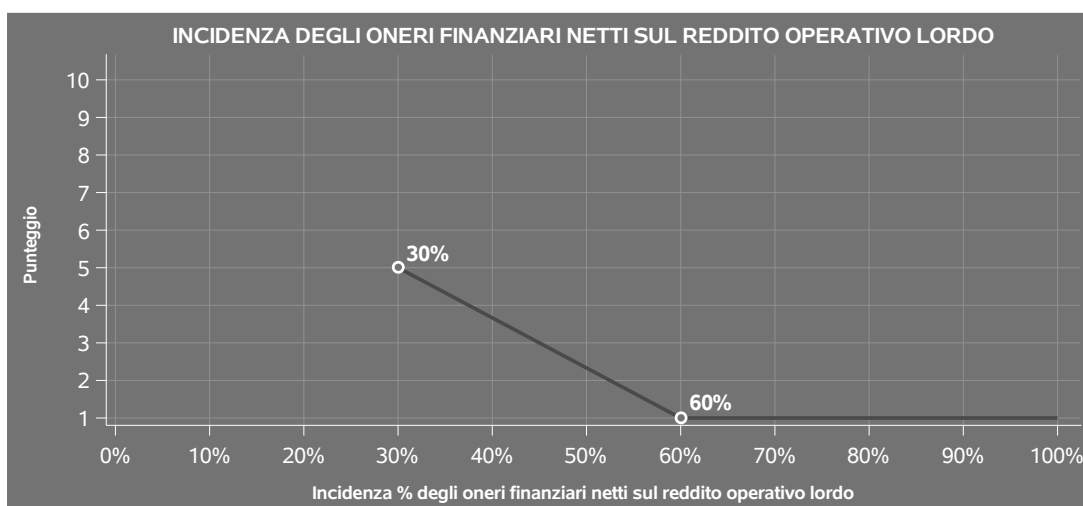
INCIDENZA DEGLI ONERI FINANZIARI NETTI SUL REDDITO OPERATIVO LORDO

L'indicatore verifica la plausibilità dell'indebitamento finanziario dell'impresa, permettendo di evidenziare eventuali squilibri tra la gestione operativa (comprensiva di ammortamenti e canoni per beni mobili acquisiti in dipendenza di contratti di locazione finanziaria) e la gestione finanziaria.

L'indicatore è **calcolato** come rapporto percentuale tra gli oneri finanziari netti e il reddito operativo lordo.

Qualora gli oneri finanziari netti siano non positivi, l'indicatore non è **applicabile**.


All'indicatore "Incidenza degli oneri finanziari netti sul reddito operativo lordo" viene associato un punteggio che varia su una scala da 1 a 5. Quando l'indicatore presenta un valore pari o superiore alla corrispondente soglia massima di riferimento (**60%**) il punteggio assume valore 1; quando l'indicatore presenta un valore superiore alla soglia minima (**30%**) e inferiore alla soglia massima di riferimento, il punteggio è modulato¹³ fra 1 e 5.



Qualora il reddito operativo lordo sia non positivo l'indicatore è **applicato** e assume punteggio pari ad 1.

In assenza di anomalia, l'indicatore non è applicato e il relativo punteggio di affidabilità non è calcolato.

¹³Punteggio = 5 - 4 x [(indicatore - soglia minima)/(soglia massima - soglia minima)]



SUB ALLEGATI

SUB ALLEGATO 14.A - ASSEGNAZIONE AI MOB

In fase di applicazione, per l'assegnazione dei contribuenti ai MoB viene utilizzata una combinazione di due tecniche statistiche di tipo multivariato (analisi fattoriali e modelli di mistura finita) che utilizza le seguenti variabili:

Analisi fattoriale	Nome variabile	Descrizione variabile
Relazione con l'impresa committente	NEW_QCD_PROD_CT_P	Produzione e/o lavorazione e commercializzazione: Produzione e/o lavorazione conto terzi
	NEW_RICAVI_COMMIT_PRINC_P	Percentuale dei ricavi provenienti dal committente principale
	NUM_COM3	Numero committenti: oltre 5 committenti
	NEW_MATPROD_TZ_NASTRO_P	Materie prime: Nastri e lamiere (o simili) di ferro e acciaio – di terzi
Competenze di processo	FASI_FUSIONI_SN	Fasi della produzione/lavorazione: fusioni - Svolte internamente
	NEW_QE_FORNO_METANO_N	Forni a metano/gasolio
	FASI_LAVORAZ_FREDDO_SN	Fasi della produzione/lavorazione: lavorazioni a freddo - Svolte internamente
	NEW_QE_PIEGATRICE_N	Piegatrici (a battuta, ecc.)
	NEW_QE_TAGLIO_N	Macchine da taglio

Sulla base di tali variabili, il contribuente viene assegnato ad uno o più MoB attraverso l'attribuzione di una probabilità di appartenenza, come descritto nell'**Allegato 89**.


Le matrici ed i vettori per il calcolo delle probabilità di appartenenza ai MoB sono riportati nell'**Allegato 91**.



SUB ALLEGATO 14.B - FUNZIONE "RICAVI PER ADDETTO"

Di seguito viene riportato l'elenco delle variabili e dei coefficienti della funzione di regressione "Ricavi per addetto", con la spiegazione dei coefficienti.

	VARIABILI		COEFFICIENTE	INTERPRETAZIONE DEL COEFFICIENTE STIMATO
INPUT PRODUTTIVI	Costi produttivi	(*)	0,379046448167984	Un aumento dell'1% della variabile determina un aumento dello 0,38% del Ricavo stimato
	Valore dei beni strumentali	(*)	0,066795284559347	Un aumento dell'1% della variabile determina un aumento dello 0,07% del Ricavo stimato
	Ammortamenti per beni mobili strumentali + Canoni relativi a beni mobili acquisiti in dipendenza di contratti di locazione finanziaria	(*)	0,022650292278688	Un aumento dell'1% della variabile determina un aumento dello 0,02% del Ricavo stimato
	Incrementi di immobilizzazioni per lavori interni	(*)	-0,03173659809654	Un aumento dell'1% della variabile determina una diminuzione dello 0,03% del Ricavo stimato
MODELLI DI BUSINESS (MoB)	Probabilità di appartenenza al MoB 2 — Imprese operanti principalmente in conto terzi che effettuano soprattutto lavorazioni a freddo dei metalli		0,0189093366657298	L'appartenenza al MoB determina un aumento dell'1,89% del Ricavo stimato



	VARIABILI		COEFFICIENTE	INTERPRETAZIONE DEL COEFFICIENTE STIMATO
MISURE DI CICLO DI SETTORE	Tasso di occupazione a livello regionale		0,005211702372239	Una diminuzione di un punto della variabile determina una flessione dello 0,52% del Ricavo stimato
ECONOMIE DI SCALA E/O SOSTITUZIONE	(Costi produttivi, quota fino a 900.000 euro per addetto) elevato a 2	(*)	0,052241857913189	Un aumento dell'1% della variabile determina un aumento dello 0,05% del Ricavo stimato
	(Costi produttivi) x (Valore dei beni strumentali)	(***)	-0,002257829723596	Un aumento dell'1% della variabile determina una diminuzione dello 0,002% del Ricavo stimato
INTERCETTA	Valore dell'intercetta del modello di stima		1,719417844046462	
Coefficiente di rivalutazione			1	
Coefficiente individuale	Vedasi Allegato 90			

(*) Le variabili contabili (XC) sono utilizzate in stima come $LN[1+XC/(N^{\text{addetti}} \times 1.000)]$ o $LN[1+MIN(XC/(N^{\text{addetti}} \times 1.000), \text{quota valore in migliaia pro capite})]$

(**) Le variabili numeriche (XN) sono utilizzate in stima come $LN[1+XN/(N^{\text{addetti}})]$ o $LN[1+MIN(XN/(N^{\text{addetti}}), \text{quota valore pro capite})]$

(***) La variabile relativa al numero degli addetti è utilizzata in stima come $LN(1+N^{\text{addetti}})$

(****) Ciascuna variabile (XS) del prodotto è utilizzata in stima come $LN(1+XS)$

Le variabili dipendenti sono utilizzate in stima come $LN[1+YC/(N^{\text{addetti}} \times 1.000)]$, dove: YC è uguale a Ricavi oppure Compensi oppure Valore aggiunto.

Le misure di ciclo settoriale relative al periodo di imposta di applicazione saranno pubblicate con apposito Decreto ai sensi dell'art. 9-bis comma 2 del DL 50 del 24 aprile 2017 convertito nella Legge n. 96 del 21 giugno 2017.




SUB ALLEGATO 14.C - FUNZIONE "VALORE AGGIUNTO PER ADDETTO"

Di seguito viene riportato l'elenco delle variabili e dei coefficienti della funzione di regressione "Valore aggiunto per addetto", con la spiegazione dei coefficienti.

	VARIABILI		COEFFICIENTE	INTERPRETAZIONE DEL COEFFICIENTE STIMATO
INPUT PRODUTTIVI	Valore dei beni strumentali	(*)	0,08971149795728	Un aumento dell'1% della variabile determina un aumento dello 0,09% del VA stimato
	Ammortamenti per beni mobili strumentali	(*)	0,067574959876345	Un aumento dell'1% della variabile determina un aumento dello 0,07% del VA stimato
	Costo del venduto e per la produzione di servizi	(*)	0,154890109546717	Un aumento dell'1% della variabile determina un aumento dello 0,15% del VA stimato
	Spese per lavoro dipendente al netto dei compensi corrisposti ai soci per l'attività di amministratore	(*)	0,276027409097185	Un aumento dell'1% della variabile determina un aumento dello 0,28% del VA stimato
	Costo per servizi al netto dei compensi corrisposti ai soci per l'attività di amministratore (società ed enti soggetti all'Ires) + Canoni per beni mobili acquisiti in dipendenza di contratti di locazione non finanziaria e di noleggio	(*)	0,073114071819449	Un aumento dell'1% della variabile determina un aumento dello 0,07% del VA stimato



	VARIABILI		COEFFICIENTE	INTERPRETAZIONE DEL COEFFICIENTE STIMATO
	Incrementi di immobilizzazioni per lavori interni	(*)	-0,129993200639176	Un aumento dell'1% della variabile determina una diminuzione dello 0,13% del VA stimato
MODELLI DI BUSINESS (MoB)	Probabilità di appartenenza al MoB 2 — Imprese operanti principalmente in conto terzi che effettuano soprattutto lavorazioni a freddo dei metalli		0,047368030787001	L'appartenenza al MoB determina un aumento del 4,74% del VA stimato
MISURE DI CICLO DI SETTORE	Tasso di occupazione a livello regionale		0,011892330327979	Una diminuzione di un punto della variabile determina una flessione dell'1,19% del VA stimato
ECONOMIE DI SCALA E/O SOSTITUZIONE	(Costo del venduto e per la produzione di servizi) x (Spese per lavoro dipendente al netto dei compensi corrisposti ai soci per l'attività di amministratore)	(****)	-0,001437531882256	Un aumento dell'1% della variabile determina una diminuzione dello 0,001% del VA stimato
	(Valore dei beni strumentali) x (Spese per lavoro dipendente al netto dei compensi corrisposti ai soci per l'attività di amministratore)	(****)	-0,00213285602196	Un aumento dell'1% della variabile determina una diminuzione dello 0,002% del VA stimato
INTERCETTA	Valore dell'intercetta del modello di stima		1,407583406101074	
Coefficiente di rivalutazione			1,031226424538692	



	VARIABILI		COEFFICIENTE	INTERPRETAZIONE DEL COEFFICIENTE STIMATO
Coefficiente individuale	Vedasi Allegato 90			

(*) Le variabili contabili (XC) sono utilizzate in stima come $LN[1+XC/(N^{addetti} \times 1.000)]$ o $LN[1+MIN\{XC/(N^{addetti} \times 1.000), quota\ valore\ in\ migliaia\ pro\ capite\}]$


(**) Le variabili numeriche (XN) sono utilizzate in stima come $LN[1+XN/(N^{addetti})]$ o $LN[1+MIN\{XN/(N^{addetti}), quota\ valore\ pro\ capite\}]$

(***) La variabile relativa al numero degli addetti è utilizzata in stima come $LN(1+N^{addetti})$

(****) Ciascuna variabile (XS) del prodotto è utilizzata in stima come $LN(1+XS)$

Le variabili dipendenti sono utilizzate in stima come $LN[1+YC/(N^{addetti} \times 1.000)]$, dove: YC è uguale a Ricavi oppure Compensi oppure Valore aggiunto.

Le misure di ciclo settoriale relative al periodo di imposta di applicazione saranno pubblicate con apposito Decreto ai sensi dell'art. 9-bis comma 2 del DL 50 del 24 aprile 2017 convertito nella Legge n. 96 del 21 giugno 2017.



SUB ALLEGATO 14.D - FORMULE DELLE VARIABILI E DEGLI INDICATORI

Di seguito sono riportate le formule delle variabili e degli indicatori economico-contabili utilizzati nell'ISA CD36U:

Addetti ¹⁴ (**ditte individuali**) = Titolare + Numero dipendenti + Numero collaboratori coordinati e continuativi che prestano attività prevalentemente nell'impresa + Numero collaboratori dell'impresa familiare e coniuge dell'azienda coniugale + Numero familiari diversi che prestano attività nell'impresa + Numero associati in partecipazione.

Addetti (società) = Numero dipendenti + Numero collaboratori coordinati e continuativi che prestano attività prevalentemente nell'impresa + Numero familiari diversi che prestano attività nell'impresa + Numero associati in partecipazione + Numero soci amministratori + Numero soci non amministratori + Numero amministratori non soci.


Ammortamenti per beni mobili strumentali, al netto dei beni di costo unitario non superiore a 516,46 euro = Ammortamenti per beni mobili strumentali - Spese per l'acquisto di beni strumentali mobili di costo unitario non superiore a 516,46 euro.

Costi produttivi = Costo del venduto e per la produzione di servizi + Costo per servizi - Compensi corrisposti ai soci per l'attività di amministratore (società ed enti soggetti all'IRES) + Canoni per beni mobili acquisiti in dipendenza di contratti di locazione non finanziaria e di noleggio + Spese per lavoro dipendente e per altre prestazioni diverse da lavoro dipendente afferenti l'attività dell'impresa - Compensi corrisposti ai soci per l'attività di amministratore (società di persone).

Costi residuali di gestione = Oneri diversi di gestione ed altre componenti negative - Perdite su crediti - Utili spettanti agli associati in partecipazione con apporti di solo lavoro - Maggiorazioni fiscali - Componenti negativi derivanti da trasferimenti di azienda o di rami di azienda - Minusvalenze derivanti da operazioni di riconversione produttiva, ristrutturazione o ridimensionamento produttivo, espropri o nazionalizzazioni di beni, alienazione di beni non strumentali all'attività produttiva - Quote di accantonamento annuale al TFR per forme pensionistiche complementari e somme erogate agli iscritti ai fondi di previdenza del personale dipendente - Oneri per imposte e tasse.

Costi totali = Costi produttivi + Oneri diversi di gestione ed altre componenti negative - Perdite su crediti - Utili spettanti agli associati in partecipazione con apporti di solo lavoro - Maggiorazioni fiscali - Componenti negativi derivanti da trasferimenti di azienda o di rami di azienda - Minusvalenze derivanti da operazioni di riconversione produttiva, ristrutturazione o ridimensionamento produttivo, espropri o nazionalizzazioni di beni, alienazione di beni non strumentali all'attività produttiva - Quote di accantonamento annuale al TFR per forme pensionistiche complementari e somme erogate agli iscritti ai fondi di previdenza del personale dipendente - Oneri per imposte e tasse.

¹⁴Il titolare è pari a uno. Il numero collaboratori dell'impresa familiare e coniuge dell'azienda coniugale, il numero familiari diversi che prestano attività nell'impresa, il numero associati in partecipazione, il numero soci amministratori e il numero soci non amministratori sono pari alla relativa percentuale di lavoro prestato diviso 100. Il numero collaboratori coordinati e continuativi che prestano attività prevalentemente nell'impresa, il numero amministratori non soci e il titolare sono rideterminati in base alla durata dell'attività pari al numero di mesi di attività nel corso del periodo di imposta diviso 12. Il numero addetti non può essere inferiore a ("Numero di mesi di attività nel corso del periodo di imposta" diviso 12).



Costo del venduto e per la produzione di servizi ¹⁵ = [Esistenze iniziali relative a merci, prodotti finiti, materie prime e sussidiarie, semilavorati e ai servizi non di durata ultrannuale + Costi per l'acquisto di materie prime, sussidiarie, semilavorati e merci e per la produzione di servizi - Beni distrutti o sottratti relativi a materie prime, sussidiarie, semilavorati, merci e prodotti finiti] - Rimanenze finali relative a merci, prodotti finiti, materie prime e sussidiarie, semilavorati e ai servizi non di durata ultrannuale.

Decumulo delle scorte ¹⁶ = [(Esistenze iniziali relative a merci, prodotti finiti, materie prime e sussidiarie, semilavorati e ai servizi non di durata ultrannuale - Rimanenze finali relative a merci, prodotti finiti, materie prime e sussidiarie, semilavorati e ai servizi non di durata ultrannuale)]/[(Costi per l'acquisto di materie prime, sussidiarie, semilavorati e merci e per la produzione di servizi relativi al periodo di imposta precedente (per gli ISA con trattamento ad aggio è neutralizzata la componente ad aggio o ricavo fisso) + Costi per l'acquisto di materie prime, sussidiarie, semilavorati e merci e per la produzione di servizi relativi a due periodi di imposta precedenti (per gli ISA con trattamento ad aggio è neutralizzata la componente ad aggio o ricavo fisso))/2].

Durata delle scorte = [(Esistenze iniziali relative a merci, prodotti finiti, materie prime e sussidiarie, semilavorati e ai servizi non di durata ultrannuale + Rimanenze finali relative a merci, prodotti finiti, materie prime e sussidiarie, semilavorati e ai servizi non di durata ultrannuale)/2] × 365 / (Costo del venduto e per la produzione di servizi).

Fasi della produzione/lavorazione: fusioni - Svolte internamente = 1 se (Fasi della produzione/lavorazione: Fusione in terra - Svolte internamente + Fasi della produzione/lavorazione: Fusione in conchiglia - Svolte internamente + Fasi della produzione/lavorazione: Pressofusione - Svolte internamente + Fasi della produzione/lavorazione: Fusione leghe - Svolte internamente) è maggiore di 0; altrimenti assume valore pari a 0.

Fasi della produzione/lavorazione: lavorazioni a freddo - Svolte internamente = 1 se (Fasi della produzione/lavorazione: Taglio - Svolte internamente + Fasi della produzione/lavorazione: Piegatura - Svolte internamente) è maggiore di 0; altrimenti assume valore pari a 0.

Margine operativo lordo = Valore aggiunto - (Spese per lavoro dipendente e per altre prestazioni diverse da lavoro dipendente afferenti l'attività dell'impresa - Spese per prestazioni rese da professionisti esterni - Compensi corrisposti ai soci per l'attività di amministratore (società di persone)).

Numero committenti: oltre 5 committenti = 1 se Numero committenti (1 = 1 committente; 2 = da 2 a 5 committenti; 3 = oltre 5 committenti) è pari a 3; altrimenti la variabile assume valore pari a zero.

Numero dipendenti = (Numero delle giornate retribuite - Numero delle giornate di sospensione, C.I.G. e simili del personale dipendente) diviso 312.

Oneri finanziari netti = Interessi e altri oneri finanziari - Risultato della gestione finanziaria.

Reddito = Risultato ordinario + Altri proventi considerati ricavi di cui alla lettera f) dell'art. 85, comma 1, del TUIR + Altri proventi e componenti positivi - Oneri diversi di gestione ed altre componenti negative di cui componenti negativi

¹⁵ Ad esclusione dell'utilizzo nell'ambito dell'indicatore elementare di anomalia relativo al "costo del venduto e per la produzione di servizi", se la variabile è minore di zero, viene posta uguale a zero.

¹⁶ Quando il denominatore dell'indicatore "Decumulo delle scorte" è nullo, l'indicatore non è applicato.



derivanti da trasferimenti di azienda o di rami di azienda - Oneri diversi di gestione ed altre componenti negative di cui minusvalenze derivanti da operazioni di riconversione produttiva, ristrutturazione o ridimensionamento produttivo, espropri o nazionalizzazioni di beni, alienazione di beni non strumentali all'attività produttiva.

Reddito operativo = Margine operativo lordo - Ammortamenti - Accantonamenti.

Reddito operativo lordo = Reddito operativo + Ammortamenti + Canoni per beni mobili acquisiti in dipendenza di contratti di locazione finanziaria, ad esclusione dei canoni di leasing fiscalmente deducibili oltre il periodo di durata del contratto.

Ricavi = Ricavi di cui ai commi 1 (Lett. a) e b)) e 2 dell'art. 85 del TUIR + (Altri proventi considerati ricavi - Altri proventi considerati ricavi di cui alla lettera f) dell'art. 85, comma 1, del TUIR) + Rimanenze finali relative ad opere, forniture e servizi di durata ultrannuale - Esistenze iniziali relative ad opere, forniture e servizi di durata ultrannuale + Ulteriori componenti positivi per migliorare il profilo di affidabilità.

Risultato ordinario = Reddito operativo + Risultato della gestione finanziaria - Interessi e altri oneri finanziari + Incrementi di immobilizzazioni per lavori interni.

Tasso di occupazione a livello regionale

La variabile è la media, per tutte le unità locali compilate, dei singoli indicatori regionali.


Un'unità locale è compilata se il comune dell'unità locale è compilato.

Se non risulta compilata alcuna unità locale occorre far riferimento al comune del domicilio fiscale qualora presente.

Valore aggiunto = Ricavi - [(Costo del venduto e per la produzione di servizi) + (Costo per servizi - Compensi corrisposti ai soci per l'attività di amministratore (società ed enti soggetti all'IRES)) + Costo per il godimento di beni di terzi (canoni di locazione finanziaria e non finanziaria, di noleggio, ecc.) + Spese per prestazioni rese da professionisti esterni + (Oneri diversi di gestione ed altre componenti negative - Utili spettanti agli associati in partecipazione con apporti di solo lavoro - Maggiorazioni fiscali - Componenti negativi derivanti da trasferimenti di azienda o di rami di azienda - Minusvalenze derivanti da operazioni di riconversione produttiva, ristrutturazione o ridimensionamento produttivo, espropri o nazionalizzazioni di beni, alienazione di beni non strumentali all'attività produttiva)].

Valore dei beni strumentali = La variabile è rideterminata in base alla durata dell'attività pari al numero di mesi di attività nel corso del periodo di imposta diviso 12.

Valore dei beni strumentali mobili in proprietà, al netto dei beni di costo unitario non superiore a 516,46 euro = Valore dei beni strumentali - Valore relativo a beni acquisiti in dipendenza di contratti di locazione finanziaria - Spese per l'acquisto di beni strumentali mobili di costo unitario non superiore a 516,46 euro.




ALLEGATO 15

NOTA TECNICA E METODOLOGICA

INDICE SINTETICO DI AFFIDABILITÀ FISCALE

CD37U

COSTRUZIONE E RIPARAZIONE DI IMBARCAZIONI



APPLICAZIONE DELL'ISA

L'indice sintetico di affidabilità fiscale (ISA) esprime un giudizio di sintesi sull'affidabilità dei comportamenti fiscali del soggetto.

L'ISA è calcolato come media aritmetica di un insieme d'indicatori elementari e rappresenta il posizionamento del contribuente rispetto a tali indicatori attribuendo al soggetto un valore di sintesi, in scala da 1 a 10, dei singoli indicatori elementari: più basso sarà il valore dell'indice, minore sarà l'affidabilità fiscale del soggetto, più alto sarà il valore, più alta sarà l'affidabilità fiscale del soggetto.

I contribuenti interessati possono indicare ulteriori componenti positivi non risultanti dalle scritture contabili, che concorrono al calcolo degli indicatori elementari, per migliorare il proprio profilo di affidabilità fiscale.

Le attività economiche (ATECO 2007) oggetto dell'indice sintetico di affidabilità fiscale CD37U sono di seguito riportate:

- 30.11.02 - Cantieri navali per costruzioni metalliche e non metalliche (esclusi i sedili per navi)
- 30.12.00 - Costruzione di imbarcazioni da diporto e sportive
- 33.15.00 - Riparazione e manutenzione di navi commerciali e imbarcazioni da diporto (esclusi i loro motori)

I criteri generali seguiti per la costruzione dell'indice sintetico di affidabilità fiscale CD37U sono riportati nell'**Allegato 89**.

Di seguito sono rappresentate le modalità di calcolo dell'indice sintetico di affidabilità fiscale CD37U per l'applicazione al singolo contribuente dal periodo di imposta 2021.



MODELLI DI BUSINESS

Ai fini della definizione degli indicatori elementari, i contribuenti interessati all'applicazione dell'ISA CD37U sono classificati in gruppi omogenei che presentano al loro interno caratteristiche il più possibile simili in termini di modalità di operare sul mercato in base al "Modello di Business" (MoB) adottato.

I modelli di business rappresentano la struttura della catena del valore alla base del processo di produzione del bene o del servizio e sono espressione delle differenze fondamentali che derivano dalle diverse articolazioni organizzative con cui tale processo viene effettuato o da specifiche competenze.

Per l'ISA CD37U i MoB individuati sono i seguenti (la numerosità indicata è riferita alle imprese della base dati di costruzione, p.i. 2019):

- **MoB 1 - Imprese che forniscono servizi di rimessaggio e manutenzione/riparazione** (Numerosità: 257);
- **MoB 2 - Imprese specializzate nell'allestimento interni ed esterni e di impianti tecnologici e nell'installazione e sostituzione di attrezzature di coperta** (Numerosità: 199);
- **MoB 3 - Imprese operanti prevalentemente in conto proprio specializzate nella costruzione di imbarcazioni** (Numerosità: 242);
- **MoB 4 - Imprese specializzate nella manutenzione/riparazione di imbarcazioni** (Numerosità: 898);
- **MoB 5 - Imprese specializzate nella costruzione di imbarcazioni per conto di imprese dell'industria nautica/cantieristica** (Numerosità: 199).

Per la descrizione degli elementi che permettono l'assegnazione del contribuente ai MoB si rimanda al **Sub Allegato 15.A**.



INDICATORI ELEMENTARI

Gli indicatori elementari utilizzati ai fini del calcolo dell'indice sintetico di affidabilità fiscale per l'ISA CD37U sono differenziati **in due gruppi**:

1. **Indicatori elementari di affidabilità.** Tali indicatori individuano l'attendibilità di relazioni e rapporti tra grandezze di natura contabile e strutturale, tipici del settore e/o del modello organizzativo di riferimento, all'interno di specifici intervalli di valori su una scala da 1 a 10.

A questo gruppo appartengono gli indicatori elementari:


- Ricavi per addetto;
- Valore aggiunto per addetto;
- Reddito per addetto;
- Durata e decumulo delle scorte.

2. **Indicatori elementari di anomalia.** Tali indicatori segnalano la presenza di profili contabili e/o gestionali atipici rispetto al settore e/o al modello organizzativo di riferimento o evidenziano incongruenze riconducibili ad ingiustificati disallineamenti tra le informazioni dichiarate nei modelli di rilevazione dei dati per l'applicazione degli ISA, ovvero tra queste e le informazioni presenti nei modelli dichiarativi e/o in altre banche dati, con riferimento a diverse annualità d'imposta. Gli indicatori partecipano al calcolo dell'indice sintetico di affidabilità fiscale soltanto quando l'anomalia è presente; trattandosi di indicatori riferibili unicamente ad anomalie, il relativo punteggio di affidabilità fiscale viene misurato o con una scala da 1 a 5 o con il valore 1 che evidenzia la presenza di una grave anomalia.

A questo gruppo appartengono gli indicatori elementari suddivisi nelle successive sezioni:

Gestione caratteristica:

- Costo del venduto e per la produzione di servizi negativo;
- Corrispondenza delle esistenze di prodotti finiti, materie prime e merci con le relative rimanenze;
- Corrispondenza delle esistenze di opere e servizi di durata ultrannuale con le relative rimanenze;
- Copertura delle spese per dipendente;
- Analisi dell'apporto di lavoro delle figure non dipendenti;
- Assenza del numero di associati in partecipazione in presenza dei relativi utili;
- Incidenza dei costi residuali di gestione;



- Margine operativo lordo negativo.

Gestione dei beni strumentali:

- Incidenza degli ammortamenti;
- Incidenza dei costi per beni mobili acquisiti in dipendenza di contratti per locazione finanziaria.


Redditività:

- Reddito operativo negativo;
- Risultato ordinario negativo.

Gestione extra-caratteristica:

- Incidenza degli accantonamenti;
- Incidenza degli oneri finanziari netti sul reddito operativo lordo.

Le formule delle variabili e degli indicatori sono riportate nel **Sub Allegato 15.D**.



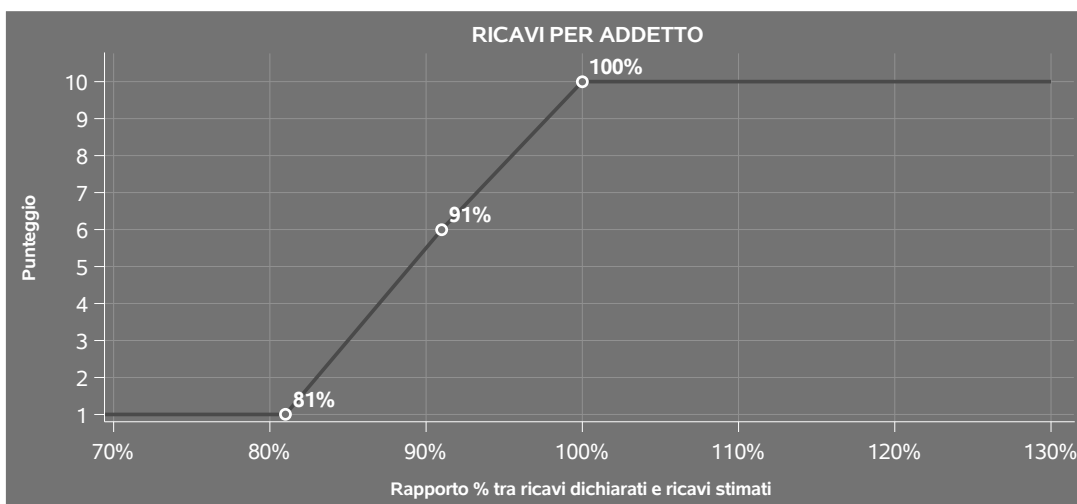
INDICATORI ELEMENTARI DI AFFIDABILITÀ

RICAVI PER ADDETTO

L'indicatore misura l'affidabilità dell'ammontare di ricavi che un'impresa consegue attraverso il processo produttivo con riferimento al contributo di ciascun addetto.

L'indicatore è calcolato come rapporto tra i ricavi dichiarati per addetto e i ricavi per addetto stimati.

A tale indicatore viene associato un punteggio che varia su una scala da 1 a 10. Quando i ricavi dichiarati sono maggiori o uguali rispetto a quelli stimati, ovvero il rapporto tra i ricavi dichiarati e i ricavi stimati presenta un valore pari o superiore ad 1, il punteggio assume valore 10; quando il citato rapporto presenta un valore pari o inferiore alla corrispondente soglia minima di riferimento¹, il punteggio assume valore 1; quando tale rapporto presenta un valore compreso nell'intervallo tra la soglia minima e massima di riferimento, il punteggio è modulato² fra 1 e 10. Nel seguente grafico, per semplicità di rappresentazione, i valori sono rappresentati in forma percentuale approssimata all'intero.




I ricavi stimati sono determinati sulla base di una funzione di regressione dei "Ricavi per addetto" i cui coefficienti e la relativa interpretazione sono riportati nel **Sub Allegato 15.B**.

La stima dei "Ricavi per addetto" è personalizzata per singolo contribuente sulla base di uno specifico "coefficiente individuale", che misura le differenze nella produttività delle imprese (ad

¹La soglia minima di riferimento è pari a $\exp(-0,21515)$, ovvero l'esponenziale dell'errore standard (σ), con segno negativo, dei residui della funzione di stima dei ricavi per addetto.

²Punteggio = $1+9 \times \frac{[\text{indicatore} - \exp(-\sigma)]}{[1 - \exp(-\sigma)]}$



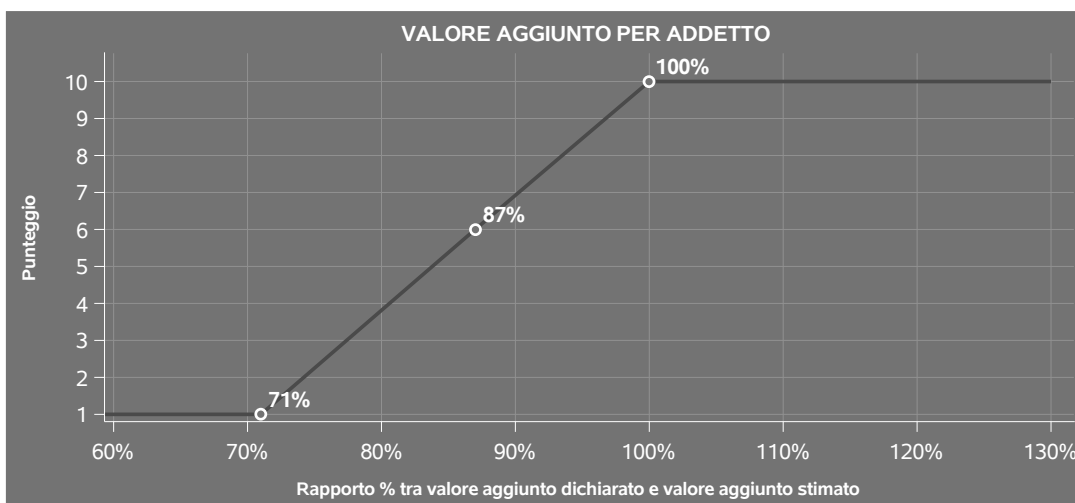
esempio, dovute a diverse abilità manageriali, potere di mercato, ecc.) e che risulta calcolato sulla base dei dati delle otto annualità di imposta precedenti relativi al medesimo contribuente. I criteri per la determinazione del coefficiente individuale sono riportati nell'**Allegato 90**.

VALORE AGGIUNTO PER ADDETTO

L'indicatore misura l'affidabilità del valore aggiunto creato con riferimento al contributo di ciascun addetto.

L'indicatore è calcolato come rapporto tra il valore aggiunto dichiarato per addetto e il valore aggiunto per addetto stimato.

A tale indicatore viene associato un punteggio che varia su una scala da 1 a 10. Quando il valore aggiunto dichiarato è maggiore o uguale rispetto a quello stimato, ovvero il rapporto tra il valore aggiunto dichiarato e il valore aggiunto stimato presenta un valore pari o superiore ad 1, il punteggio assume valore 10; quando il citato rapporto presenta un valore pari o inferiore alla corrispondente soglia minima di riferimento³, il punteggio assume valore 1; quando tale rapporto presenta un valore compreso nell'intervallo tra la soglia minima e massima di riferimento, il punteggio è modulato⁴ fra 1 e 10. Nel seguente grafico, per semplicità di rappresentazione, i valori sono rappresentati in forma percentuale approssimata all'intero.



Il valore aggiunto stimato è determinato sulla base di una funzione di regressione del "Valore aggiunto per addetto" i cui coefficienti e la relativa interpretazione sono riportati nel **Sub Allegato 15.C**.

³La soglia minima di riferimento è pari a $\exp(-0,34413)$, ovvero l'esponenziale dell'errore standard (σ), con segno negativo, dei residui della funzione di stima del valore aggiunto per addetto.

⁴Punteggio = $1+9 \times \frac{[\text{indicatore} - \exp(-\sigma)]}{[1 - \exp(-\sigma)]}$



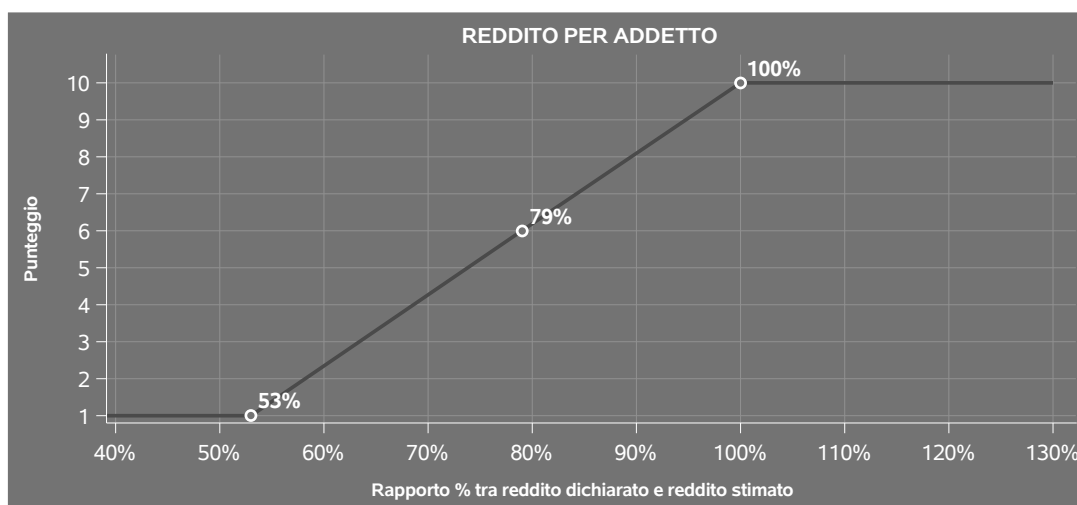
La stima del "Valore aggiunto per addetto" è personalizzata per singolo contribuente sulla base di uno specifico "coefficiente individuale", che misura le differenze nella produttività delle imprese (ad esempio, dovute a diverse abilità manageriali, potere di mercato, ecc.) e che risulta calcolato sulla base dei dati delle otto annualità di imposta precedenti relativi al medesimo contribuente. I criteri per la determinazione del coefficiente individuale sono riportati nell'**Allegato 90**.

REDDITO PER ADDETTO

L'indicatore misura l'affidabilità del reddito che un soggetto economico realizza in un determinato periodo di tempo con riferimento al contributo di ciascun addetto.


L'indicatore è calcolato come rapporto tra il reddito dichiarato per addetto e il reddito per addetto stimato.

A tale indicatore viene associato un punteggio che varia su una scala da 1 a 10. Quando il reddito dichiarato è maggiore o uguale rispetto a quello stimato ovvero il rapporto tra reddito dichiarato e reddito stimato presenta un valore pari o superiore ad 1, il punteggio assume valore 10; quando il citato rapporto presenta un valore pari o inferiore alla corrispondente soglia minima di riferimento⁵ o il reddito dichiarato è negativo, il punteggio assume valore 1; quando tale rapporto presenta un valore compreso nell'intervallo tra la soglia minima e massima di riferimento, il punteggio è modulato⁶ fra 1 e 10. Nel seguente grafico, per semplicità di rappresentazione, i valori sono rappresentati in forma percentuale approssimata all'intero.



⁵ La soglia minima di riferimento è pari a $\exp(-0,64224)$, ovvero l'esponenziale della deviazione standard (σ), con segno negativo, del logaritmo del rapporto tra reddito per addetto dichiarato e reddito per addetto dichiarato più la differenza tra valore aggiunto per addetto stimato e dichiarato.

⁶ $\text{Punteggio} = 1 + 9 \times \frac{[\text{indicatore} - \exp(-\sigma)]}{[1 - \exp(-\sigma)]}$



Il reddito stimato è pari alla somma del reddito dichiarato e dell'eventuale maggior valore aggiunto stimato.

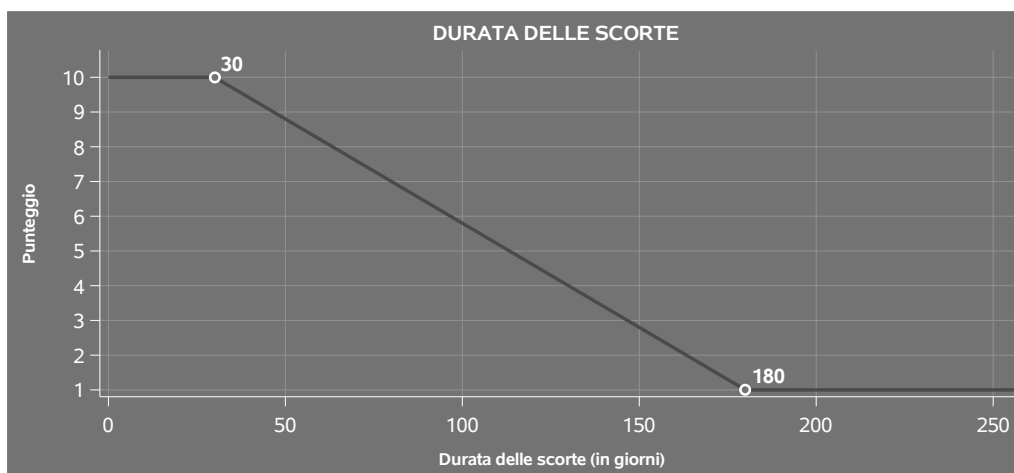
DURATA E DECUMULO DELLE SCORTE

L'indicatore "Durata e decumulo delle scorte" è un indicatore composito costituito dalla media semplice dei punteggi dei due indicatori elementari "Durata delle scorte" e "Decumulo delle scorte".

● DURATA DELLE SCORTE

L'indicatore misura i giorni di permanenza media delle scorte in magazzino.


A tale indicatore viene associato un punteggio che varia su una scala da 1 a 10. Quando la "Durata delle scorte" presenta un valore pari o inferiore alla soglia minima di riferimento, il punteggio assume valore 10; quando la durata delle scorte presenta un valore pari o superiore alla corrispondente soglia massima di riferimento, il punteggio assume valore 1; quando la durata delle scorte presenta un valore compreso nell'intervallo tra la soglia minima e massima di riferimento, il punteggio è modulato⁷ fra 1 e 10.



I dati riportati nel grafico sono riferiti al MoB 4.

Le soglie di riferimento (esprese in numero di giorni) sono differenziate per "Modello di Business" come di seguito riportato:

⁷Punteggio = $10 - 9 \times \frac{(\text{indicatore} - \text{soglia minima})}{(\text{soglia massima} - \text{soglia minima})}$



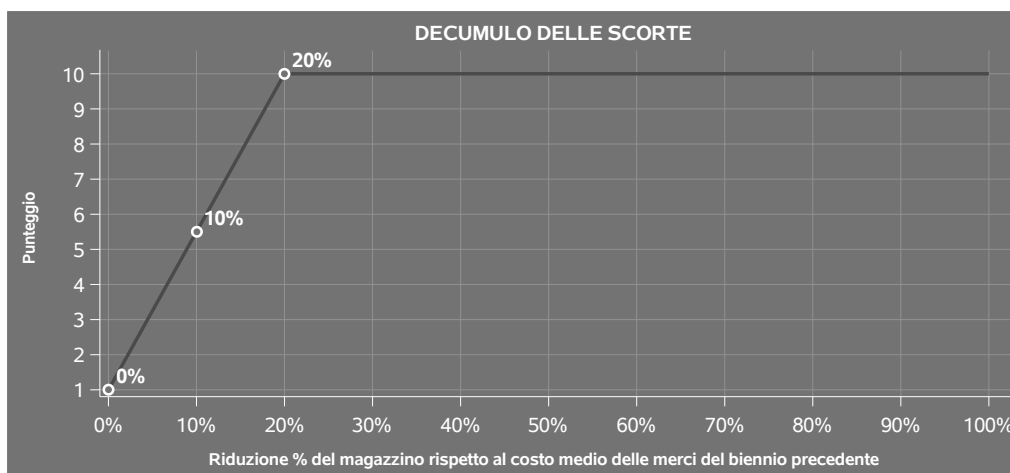
	Modalità di distribuzione	Soglia minima	Soglia massima
MoB 1	Tutti i soggetti	30,00	180,00
MoB 2	Tutti i soggetti	30,00	180,00
MoB 3	Tutti i soggetti	90,00	500,00
MoB 4	Tutti i soggetti	30,00	180,00
MoB 5	Tutti i soggetti	30,00	180,00

Per ogni singolo soggetto, i valori soglia sono ottenuti come media, ponderata con le relative probabilità di appartenenza, dei valori di riferimento individuati per gruppo omogeneo.

● DECUMULO DELLE SCORTE

L'indicatore di "Decumulo delle scorte" fornisce una misura dello smobilizzo delle giacenze di magazzino nel corso dell'anno.

A tale indicatore viene associato un punteggio che varia su una scala da 1 a 10. Quando il "Decumulo delle scorte" presenta un valore pari o inferiore alla soglia minima di riferimento, pari a **zero**, il punteggio assume valore 1; quando il "Decumulo delle scorte" presenta un valore pari o superiore alla corrispondente soglia massima di riferimento (**0,20**), il punteggio assume valore 10; quando il "Decumulo delle scorte" presenta un valore compreso nell'intervallo tra la soglia minima e massima di riferimento, il punteggio è modulato⁸ fra 1 e 10. Nel seguente grafico, per semplicità di rappresentazione, i valori sono rappresentati in forma percentuale.




⁸Punteggio = 1 + 9x(indicatore/0,20)



L'indicatore di "Decumulo delle scorte" è **applicato** quando il suo punteggio è superiore al punteggio dell'indicatore "Durata delle scorte".

In caso di inapplicabilità dell'indicatore "Decumulo delle scorte", il punteggio dell'indicatore composito "Durata e decumulo delle scorte" sarà pari a quello del solo indicatore "Durata delle scorte".



INDICATORI ELEMENTARI DI ANOMALIA

GESTIONE CARATTERISTICA

COSTO DEL VENDUTO E PER LA PRODUZIONE DI SERVIZI NEGATIVO

L'indicatore evidenzia situazioni di anomalia relative al costo del venduto e per la produzione di servizi.

Nel caso in cui tale costo sia negativo, l'indicatore è **applicato** e il relativo punteggio assume valore 1.

CORRISPONDENZA DELLE ESISTENZE DI PRODOTTI FINITI, MATERIE PRIME E MERCI CON LE RELATIVE RIMANENZE

L'indicatore monitora la corrispondenza tra il valore delle "Esistenze iniziali relative a merci, prodotti finiti, materie prime e sussidiarie, semilavorati e ai servizi non di durata ultrannuale", comprensive di quelle relative a prodotti soggetti ad aggio o ricavo fisso, e le relative rimanenze finali dichiarate per il periodo di imposta precedente.

Nel caso in cui la differenza, in valore assoluto, tra i due importi sia superiore a 100 euro più il 5% delle rimanenze finali dell'anno precedente, l'indicatore è **applicato** e il relativo punteggio assume valore 1.

L'indicatore è **applicabile** solo se per il periodo di imposta precedente il contribuente ha applicato gli indici sintetici di affidabilità fiscale per una attività di impresa.

CORRISPONDENZA DELLE ESISTENZE DI OPERE E SERVIZI DI DURATA ULTRANNUALE CON LE RELATIVE RIMANENZE

L'indicatore monitora la corrispondenza tra il valore delle "Esistenze iniziali relative ad opere, forniture e servizi di durata ultrannuale" e le relative rimanenze finali dichiarate per il periodo di imposta precedente.

Nel caso in cui la differenza, in valore assoluto, tra i due importi sia superiore a 100 euro più il 5% delle rimanenze finali dell'anno precedente, l'indicatore è **applicato** e il relativo punteggio assume valore 1.

L'indicatore è **applicabile** solo se per il periodo di imposta precedente il contribuente ha applicato gli indici sintetici di affidabilità fiscale per una attività di impresa.



COPERTURA DELLE SPESE PER DIPENDENTE

L'indicatore verifica che l'impresa generi un valore aggiunto per addetto coerente con le spese per dipendente.

L'indicatore è **calcolato** come rapporto tra le spese per dipendente e il valore aggiunto per addetto⁹. Le spese per dipendente sono calcolate come rapporto tra le "Spese per lavoro dipendente e per altre prestazioni diverse da lavoro dipendente afferenti l'attività dell'impresa", al netto delle "Spese per prestazioni rese da professionisti esterni", delle "Spese per collaboratori coordinati e continuativi" e delle "Spese per compensi corrisposti ai soci per l'attività di amministratore (società di persone)", e il numero dipendenti.

Nel caso in cui il rapporto tra le spese per dipendente e il valore aggiunto per addetto assuma valori superiori all'unità l'indicatore è **applicato** e il relativo punteggio assume valore 1.

ANALISI DELL'APPORTO DI LAVORO DELLE FIGURE NON DIPENDENTI

L'indicatore monitora la corretta compilazione dell'apporto di lavoro delle figure non dipendenti.


A tal fine, per ciascuna figura di addetto non dipendente (collaboratori familiari, familiari diversi, associati in partecipazione, soci amministratori, soci non amministratori) e a seconda della natura giuridica dell'impresa di appartenenza, è stato definito un valore percentuale minimo di apporto di lavoro per addetto, differenziato per numero di addetti per figura di addetto non dipendente (si veda la tabella seguente).

Tale valore rappresenta la soglia minima di riferimento dell'apporto di lavoro delle figure non dipendenti.

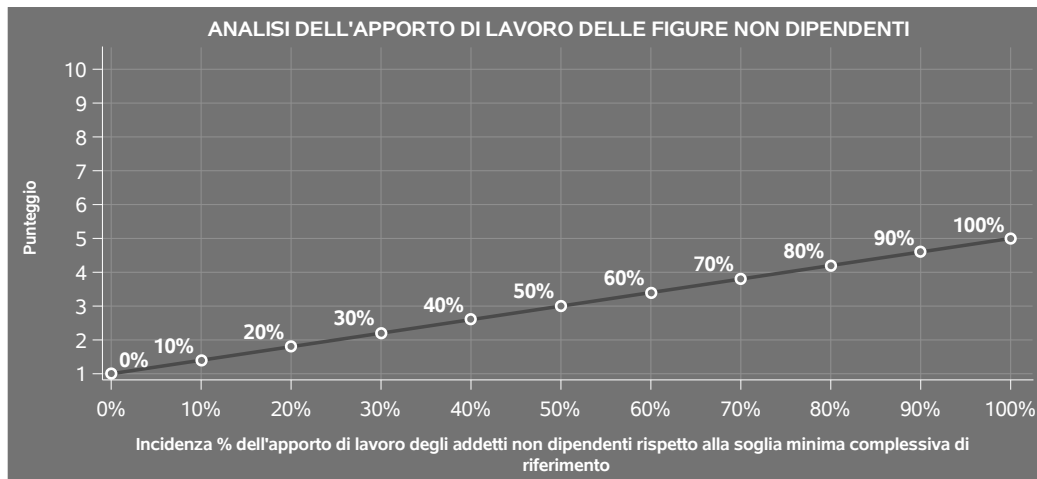
Soglia minima percentuale di apporto di lavoro per addetto delle figure non dipendenti

NATURA GIURIDICA	Numero addetti per figura	COLLABORATORI FAMILIARI	FAMILIARI DIVERSI	ASSOCIATI IN PARTECIPAZIONE	SOCI AMMINISTRATORI	SOCI NON AMMINISTRATORI
Persone fisiche	1	50	30	10		
	2	50	30	8		
	3	50	30	5		
	4	50	30	3		
	5	50	30	2		
	>5	50	30	1		
Società di persone	1		30	10	100	20
	2		30	8	75	15
	3		30	5	67	13
	4		30	3	63	13
	5		30	2	60	8
	>5		30	1	50	4
Società di capitali e enti non commerciali	1		30	10	50	10
	2		30	8	38	8
	3		30	5	33	5
	4		30	3	31	3
	5		30	2	28	2
	>5		30	1	16	1

⁹Quando il denominatore dell'indicatore "Copertura delle spese per dipendente" è non positivo, l'indicatore **non è applicato**.



Nel caso in cui la percentuale complessiva di apporto di lavoro degli addetti non dipendenti dichiarata sia inferiore alla soglia minima complessiva di riferimento, l'indicatore è **applicato** e il relativo punteggio¹⁰ assume un valore compreso tra 1 e 5, come da grafico successivo.



ASSENZA DEL NUMERO DI ASSOCIATI IN PARTECIPAZIONE IN PRESENZA DEI RELATIVI UTILI

L'indicatore evidenzia situazioni di anomalia nei casi di mancata dichiarazione dell'apporto di lavoro degli "Associati in partecipazione" in presenza degli "Utili spettanti agli associati in partecipazione con apporti di solo lavoro".

Nel caso in cui si verifichi tale anomalia, l'indicatore è **applicato** e il relativo punteggio assume valore 1.

INCIDENZA DEI COSTI RESIDUALI DI GESTIONE

L'indicatore verifica che le voci di costo relative agli oneri diversi di gestione e alle altre componenti negative costituiscano una plausibile componente residuale di costo.

L'indicatore è **calcolato** come rapporto percentuale tra i costi residuali di gestione e i costi totali.

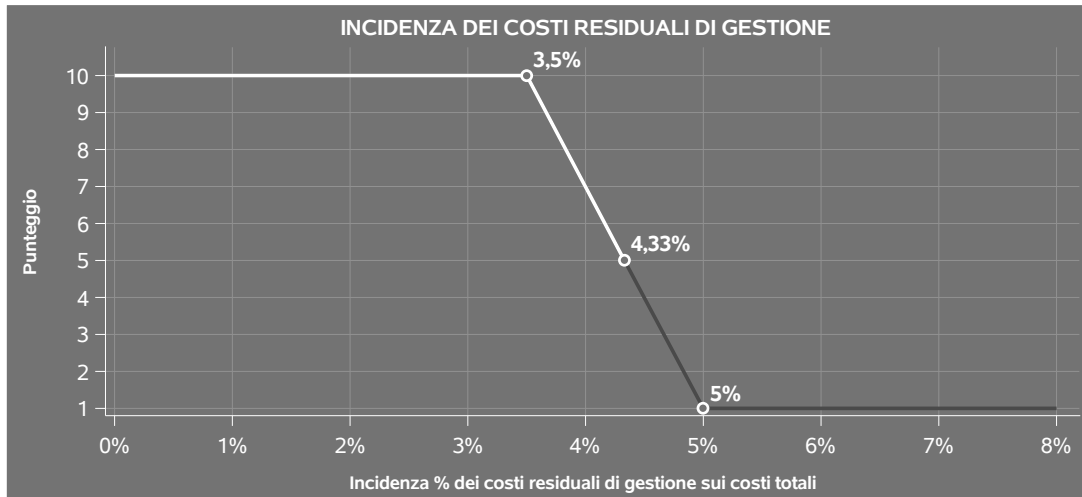
Qualora i costi totali siano uguali a zero, l'indicatore non è **applicabile**.

All'indicatore "Incidenza dei costi residuali di gestione" viene associato un punteggio che varia su una scala da 1 a 10. Quando l'indicatore presenta un valore pari o inferiore alla corrispondente soglia minima di riferimento, il punteggio assume valore 10; quando l'indicatore presenta un valore pari o superiore alla corrispondente soglia massima di riferimento, il punteggio assume valore 1; quando

¹⁰Punteggio = 1+4 x(apporto di lavoro degli addetti non dipendenti/soglia minima complessiva di riferimento)



l'indicatore presenta un valore compreso nell'intervallo tra la soglia minima e massima di riferimento, il punteggio è modulato¹¹ fra 1 e 10.



L'indicatore è **applicato** quando il relativo punteggio è non superiore a 5.

MARGINE OPERATIVO LORDO NEGATIVO

L'indicatore evidenzia situazioni di anomalia relative al margine operativo lordo.

Nel caso in cui detto margine sia negativo e il valore aggiunto sia positivo, l'indicatore è **applicato** e il relativo punteggio assume valore 1.

GESTIONE DEI BENI STRUMENTALI

INCIDENZA DEGLI AMMORTAMENTI

L'indicatore verifica la coerenza tra ammortamenti per beni mobili strumentali e relativo valore.

L'indicatore è **calcolato** come rapporto percentuale tra gli ammortamenti per beni mobili strumentali, al netto dei beni di costo unitario non superiore a 516,46 euro e il valore dei beni strumentali mobili in proprietà, al netto dei beni di costo unitario non superiore a 516,46 euro, parametrato alla quota di mesi di attività nel corso del periodo di imposta (numero di mesi di attività nel corso del periodo di imposta / 12).

Nel caso in cui il valore dell'indicatore sia superiore al valore della soglia massima di riferimento

¹¹Punteggio = 10 - 9 x [(indicatore - soglia minima)/(soglia massima - soglia minima)]



(25%), l'indicatore è **applicato** e il relativo punteggio assume valore 1.

Qualora l'importo degli ammortamenti per beni mobili strumentali, al netto dei beni di costo unitario non superiore a 516,46 euro, sia positivo e il valore dei beni strumentali mobili in proprietà, al netto dei beni di costo unitario non superiore a 516,46 euro, sia pari a zero, l'indicatore è **applicato** e il relativo punteggio assume valore 1.

INCIDENZA DEI COSTI PER BENI MOBILI ACQUISITI IN DIPENDENZA DI CONTRATTI PER LOCAZIONE FINANZIARIA

L'indicatore verifica la coerenza tra canoni di leasing e valore dei relativi beni strumentali acquisiti in leasing.

L'indicatore è **calcolato** come rapporto percentuale tra i "Canoni per beni mobili acquisiti in dipendenza di contratti di locazione finanziaria, ad esclusione dei canoni di leasing fiscalmente deducibili oltre il periodo di durata del contratto", e il "Valore dei beni strumentali mobili relativo a beni acquisiti in dipendenza di contratti di locazione finanziaria", parametrato alla quota di mesi di attività nel corso del periodo di imposta (numero di mesi di attività nel corso del periodo di imposta/12).

Nel caso in cui il valore dell'indicatore sia superiore al valore della soglia massima di riferimento (55%), l'indicatore è **applicato** e il relativo punteggio assume valore 1.

Qualora i "Canoni per beni mobili acquisiti in dipendenza di contratti di locazione finanziaria, ad esclusione dei canoni di leasing fiscalmente deducibili oltre il periodo di durata del contratto", siano positivi e il "Valore dei beni strumentali mobili relativo a beni acquisiti in dipendenza di contratti di locazione finanziaria" sia pari a zero, l'indicatore è **applicato** e il relativo punteggio assume valore 1.

REDDITIVITÀ

REDDITO OPERATIVO NEGATIVO


L'indicatore intercetta le situazioni in cui il reddito operativo è minore di zero.

Qualora si verifichi questa condizione e il margine operativo lordo sia positivo, l'indicatore è **applicato** e il relativo punteggio assume valore 1.

RISULTATO ORDINARIO NEGATIVO

L'indicatore intercetta le situazioni in cui il risultato ordinario è minore di zero.

Qualora si verifichi questa condizione, l'indicatore è **applicato** e il relativo punteggio assume valore 1.



GESTIONE EXTRA-CARATTERISTICA

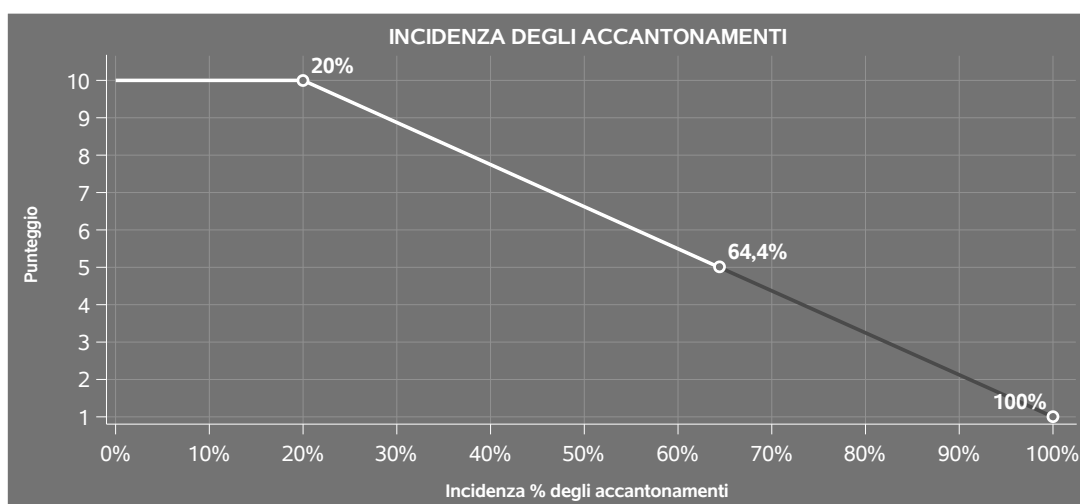
INCIDENZA DEGLI ACCANTONAMENTI

L'indicatore verifica la plausibilità degli accantonamenti rispetto alla capacità dell'impresa di produrre reddito attraverso la propria gestione caratteristica.

L'indicatore è **calcolato** come rapporto percentuale tra gli "Accantonamenti" e il margine operativo lordo.

Qualora gli "Accantonamenti" siano uguali a zero, l'indicatore non è **applicabile**.


All'indicatore "Incidenza degli accantonamenti" viene associato un punteggio che varia su una scala da 1 a 10. Quando l'indicatore presenta un valore pari o inferiore alla corrispondente soglia minima di riferimento (**20%**), il punteggio assume valore 10; quando l'indicatore presenta un valore pari o superiore alla corrispondente soglia massima di riferimento (**100%**), il punteggio assume valore 1; quando l'indicatore presenta un valore compreso nell'intervallo tra la soglia minima e massima di riferimento, il punteggio è modulato¹² fra 1 e 10.



L'indicatore è **applicato** quando il relativo punteggio è non superiore a 5.

Qualora il margine operativo lordo sia non positivo, l'indicatore è **applicato** ed assume punteggio pari ad 1.

¹²Punteggio = 10 - 9 x [(indicatore - soglia minima)/(soglia massima - soglia minima)]



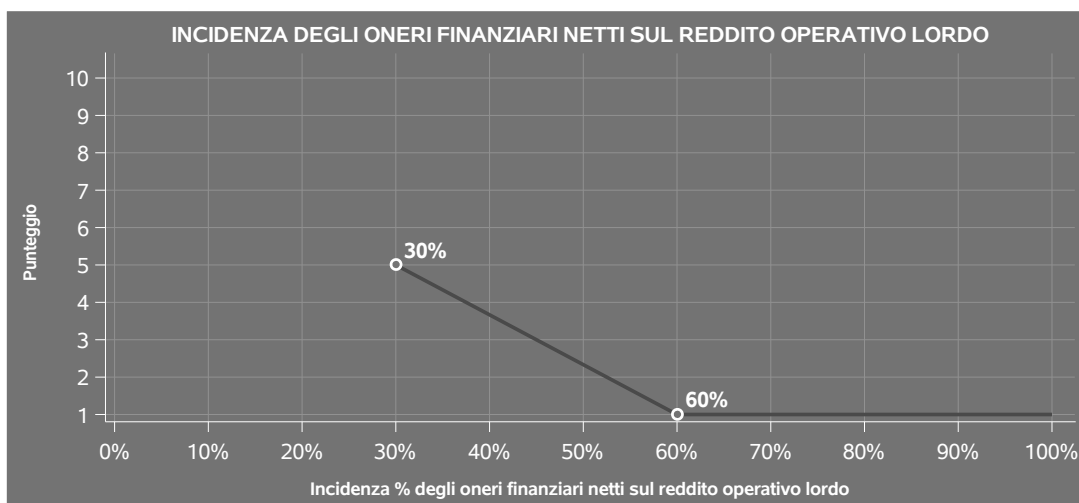
INCIDENZA DEGLI ONERI FINANZIARI NETTI SUL REDDITO OPERATIVO LORDO

L'indicatore verifica la plausibilità dell'indebitamento finanziario dell'impresa, permettendo di evidenziare eventuali squilibri tra la gestione operativa (comprensiva di ammortamenti e canoni per beni mobili acquisiti in dipendenza di contratti di locazione finanziaria) e la gestione finanziaria.

L'indicatore è **calcolato** come rapporto percentuale tra gli oneri finanziari netti e il reddito operativo lordo.

Qualora gli oneri finanziari netti siano non positivi, l'indicatore non è **applicabile**.

All'indicatore "Incidenza degli oneri finanziari netti sul reddito operativo lordo" viene associato un punteggio che varia su una scala da 1 a 5. Quando l'indicatore presenta un valore pari o superiore alla corrispondente soglia massima di riferimento (**60%**) il punteggio assume valore 1; quando l'indicatore presenta un valore superiore alla soglia minima (**30%**) e inferiore alla soglia massima di riferimento, il punteggio è modulato¹³ fra 1 e 5.



Qualora il reddito operativo lordo sia non positivo l'indicatore è **applicato** e assume punteggio pari ad 1.

In assenza di anomalia, l'indicatore non è applicato e il relativo punteggio di affidabilità non è calcolato.

¹³Punteggio = 5 - 4 x [(indicatore - soglia minima)/(soglia massima - soglia minima)]




SUB ALLEGATI

SUB ALLEGATO 15.A - ASSEGNAZIONE AI MOB

In fase di applicazione, per l'assegnazione dei contribuenti ai MoB viene utilizzata una combinazione di due tecniche statistiche di tipo multivariato (analisi fattoriali e modelli di mistura finita) che utilizza le seguenti variabili:

Analisi fattoriale	Nome variabile	Descrizione variabile
Scelte di produzione	QCD_PROD_CP_P	Produzione, lavorazione, servizi e/o commercializzazione: Produzione e/o lavorazione conto proprio
	QCD_PROD_CT_P	Produzione, lavorazione, servizi e/o commercializzazione: Produzione e/o lavorazione conto terzi
Tipologia di attività	PREV_COSTRUZ_P	Tipologia dell'attività: Costruzione (Prevalente)
	PREV_MANUT_P	Tipologia dell'attività: Manutenzione/riparazione (Prevalente)
	PREV_RIMESS_P	Tipologia dell'attività: Rimessaggio (Prevalente)
	PREV_ALLEST_P	Tipologia dell'attività: Allestimento interni ed esterni e di impianti tecnologici e installazione e sostituzione di attrezzature di coperta (Prevalente)
Tipologia della clientela	TIPCLI_INDUS_NAUTICA_P	Tipologia della clientela: Industria nautica/cantieristica
	TIPCLI_ALTRA_CLIEN_P	Tipologia della clientela: Altre tipologie eccetto Industria nautica/cantieristica

Sulla base di tali variabili, il contribuente viene assegnato ad uno o più MoB attraverso l'attribuzione di una



probabilità di appartenenza, come descritto nell'**Allegato 89**.


Le matrici ed i vettori per il calcolo delle probabilità di appartenenza ai MoB sono riportati nell'**Allegato 91**.



SUB ALLEGATO 15.B - FUNZIONE "RICAVI PER ADDETTO"

Di seguito viene riportato l'elenco delle variabili e dei coefficienti della funzione di regressione "Ricavi per addetto", con la spiegazione dei coefficienti.


INPUT PRODUTTIVI	VARIABILI	COEFFICIENTE	INTERPRETAZIONE DEL COEFFICIENTE STIMATO
	Ammortamenti per beni mobili strumentali + Canoni relativi a beni mobili acquisiti in dipendenza di contratti di locazione finanziaria	(*) 0,047345423378928	Un aumento dell'1% della variabile determina un aumento dello 0,05% del Ricavo stimato
	Canoni per beni mobili acquisiti in dipendenza di contratti di locazione non finanziaria e di noleggio	(*) 0,053235318818367	Un aumento dell'1% della variabile determina un aumento dello 0,05% del Ricavo stimato
	Costo per servizi al netto dei compensi corrisposti ai soci per l'attività di amministratore (società ed enti soggetti all'Ires)	(*) 0,295740122254017	Un aumento dell'1% della variabile determina un aumento dello 0,30% del Ricavo stimato
	Costo del venduto e per la produzione di servizi	(*) 0,372946743589789	Un aumento dell'1% della variabile determina un aumento dello 0,37% del Ricavo stimato
	Spese per lavoro dipendente al netto dei compensi corrisposti ai soci per l'attività di amministratore	(*) 0,209161003280756	Un aumento dell'1% della variabile determina un aumento dello 0,21% del Ricavo stimato
	Valore dei beni strumentali	(*) 0,043943294983017	Un aumento dell'1% della variabile determina un aumento dello 0,04% del Ricavo stimato



VARIABILI	COEFFICIENTE	INTERPRETAZIONE DEL COEFFICIENTE STIMATO
Incrementi di immobilizzazioni per lavori interni	-0,064515779842852	Un aumento dell'1% della variabile determina una diminuzione dello 0,06% del Ricavo stimato
Quota giornate Apprendisti	-0,131179097152238	Un apprendista presenta una produttività inferiore del 13,12% in termini di Ricavo stimato
Pensionato titolare della ditta individuale con numero di Addetti non superiore a due	-0,083986737653172	La condizione di 'Pensionato titolare della ditta individuale con numero di Addetti non superiore a due' determina una diminuzione dell'8,40% del Ricavo stimato
Probabilità di appartenenza al MoB 1 — Imprese che forniscono servizi di rimessaggio e manutenzione/riparazione	-0,070309970140812	L'appartenenza al MoB determina una diminuzione del 7,03% del Ricavo stimato
Probabilità di appartenenza al MoB 3 — Imprese operanti prevalentemente in conto proprio specializzate nella costruzione di imbarcazioni	-0,042965835460827	L'appartenenza al MoB determina una diminuzione del 4,30% del Ricavo stimato
Probabilità di appartenenza al MoB 4 — Imprese specializzate nella manutenzione/riparazione di imbarcazioni	-0,078204855573768	L'appartenenza al MoB determina una diminuzione del 7,82% del Ricavo stimato



	VARIABILI		COEFFICIENTE	INTERPRETAZIONE DEL COEFFICIENTE STIMATO
	Probabilità di appartenenza al MoB 5 — Imprese specializzate nella costruzione di imbarcazioni per conto di imprese dell'industria nautica/cantieristica		0,051686269526757	L'appartenenza al MoB determina un aumento del 5,17% del Ricavo stimato
MISURE DI CICLO DI SETTORE	Andamento della media dei ricavi del settore, distinto per Territorialità generale a livello comunale		0,103595352553417	Una diminuzione dell'1% della variabile di ciclo economico determina una flessione dello 0,10% del Ricavo stimato
	Tasso di occupazione a livello regionale		0,003665075283509	Una diminuzione di un punto della variabile determina una flessione dello 0,37% del Ricavo stimato
MISURE DI CICLO INDIVIDUALE	Costo del venduto e per la produzione di servizi (valore medio relativo agli ultimi 8 periodi d'imposta, incluso quello di applicazione)	(*)	-0,016728702882095	Una maggiore dotazione storica dell'1% della variabile rispetto a quella attuale determina una diminuzione dello 0,02% del Ricavo stimato
	Valore dei beni strumentali (valore medio relativo agli ultimi 8 periodi d'imposta, incluso quello di applicazione)	(*)	-0,034305273101161	Una maggiore dotazione storica dell'1% della variabile rispetto a quella attuale determina una diminuzione dello 0,03% del Ricavo stimato



ECONOMIE DI SCALA E/O SOSTITUZIONE	VARIABILI	COEFFICIENTE	INTERPRETAZIONE DEL COEFFICIENTE STIMATO
	(Costo del venduto e per la produzione di servizi) x (Costo per servizi al netto dei compensi corrisposti ai soci per l'attività di amministratore (società ed enti soggetti all'Ires) + Canoni per beni mobili acquisiti in dipendenza di contratti di locazione non finanziaria e di noleggio)	-0,001756774648395 (****)	Un aumento dell'1% della variabile determina una diminuzione dello 0,002% del Ricavo stimato
INTERCETTA	(Costo del venduto e per la produzione di servizi) x (Spese per lavoro dipendente al netto dei compensi corrisposti ai soci per l'attività di amministratore)	-0,002284319124416 (****)	Un aumento dell'1% della variabile determina una diminuzione dello 0,002% del Ricavo stimato
Coefficiente di rivalutazione	Valore dell'intercetta del modello di stima	2,152065753692756	
Coefficiente individuale	Vedasi Allegato 90	1,021266694796468	

(*) Le variabili contabili (XC) sono utilizzate in stima come $LN[1+XC/(N^{\circ}addetti \times 1.000)]$ o $LN[1+MIN\{XC/(N^{\circ}addetti \times 1.000), \text{quota valore in migliaia pro capite}\}]$

(**) Le variabili numeriche (XN) sono utilizzate in stima come $LN[1+XN/(N^{\circ}addetti)]$ o $LN[1+MIN\{XN/(N^{\circ}addetti), \text{quota valore pro capite}\}]$


(***) La variabile relativa al numero degli addetti è utilizzata in stima come $LN(1+N^{\circ}addetti)$

(****) Ciascuna variabile (XS) del prodotto è utilizzata in stima come $LN(1+XS)$



Le variabili dipendenti sono utilizzate in stima come $LN[1+YC/(N^{\text{addetti}} \times 1.000)]$, dove: YC è uguale a Ricavi oppure Compensi oppure Valore aggiunto.

Le misure di ciclo settoriale relative al periodo di imposta di applicazione saranno pubblicate con apposito Decreto ai sensi dell'art. 9-bis comma 2 del DL 50 del 24 aprile 2017 convertito nella Legge n. 96 del 21 giugno 2017.




SUB ALLEGATO 15.C - FUNZIONE "VALORE AGGIUNTO PER ADDETTO"

Di seguito viene riportato l'elenco delle variabili e dei coefficienti della funzione di regressione "Valore aggiunto per addetto", con la spiegazione dei coefficienti.


INPUT PRODUTTIVI	VARIABILI		COEFFICIENTE	INTERPRETAZIONE DEL COEFFICIENTE STIMATO
	Ammortamenti per beni mobili strumentali	(*)	0,101942917042965	Un aumento dell'1% della variabile determina un aumento dello 0,10% del VA stimato
	Costo per servizi al netto dei compensi corrisposti ai soci per l'attività di amministratore (società ed enti soggetti all'Ires) + Canoni per beni mobili acquisiti in dipendenza di contratti di locazione non finanziaria e di noleggio	(*)	0,096234287900018	Un aumento dell'1% della variabile determina un aumento dello 0,10% del VA stimato
	Costo del venduto e per la produzione di servizi	(*)	0,099693594459339	Un aumento dell'1% della variabile determina un aumento dello 0,10% del VA stimato
	Spese per lavoro dipendente al netto dei compensi corrisposti ai soci per l'attività di amministratore	(*)	0,287538630447189	Un aumento dell'1% della variabile determina un aumento dello 0,29% del VA stimato
	Valore dei beni strumentali	(*)	0,078430857811598	Un aumento dell'1% della variabile determina un aumento dello 0,08% del VA stimato



	VARIABILI		COEFFICIENTE	INTERPRETAZIONE DEL COEFFICIENTE STIMATO
	Incrementi di immobilizzazioni per lavori interni	(*)	-0,125099226208946	Un aumento dell'1% della variabile determina una diminuzione dello 0,13% del VA stimato
VARIABILI STRUTTURALI	Quota giornate Apprendisti		-0,206340803669063	Un apprendista presenta una produttività inferiore del 20,63% in termini di VA stimato
	Pensionato titolare della ditta individuale con numero di Addetti non superiore a due		-0,139594657864464	La condizione di Pensionato titolare della ditta individuale con numero di Addetti non superiore a due' determina una diminuzione del 13,96% del VA stimato
MODELLI DI BUSINESS (MoB)	Probabilità di appartenenza al MoB 1 — Imprese che forniscono servizi di rimessaggio e manutenzione/riparazione		-0,125918130165437	L'appartenenza al MoB determina una diminuzione del 12,59% del VA stimato
	Probabilità di appartenenza al MoB 3 — Imprese operanti prevalentemente in conto proprio specializzate nella costruzione di imbarcazioni		-0,156583574280396	L'appartenenza al MoB determina una diminuzione del 15,66% del VA stimato
	Probabilità di appartenenza al MoB 4 — Imprese specializzate nella manutenzione/riparazione di imbarcazioni		-0,084273385592293	L'appartenenza al MoB determina una diminuzione dell'8,43% del VA stimato



VARIABILI	VARIABILI		COEFFICIENTE	INTERPRETAZIONE DEL COEFFICIENTE STIMATO
VARIABILI TERRITORIALI	Territorialità del livello delle quotazioni immobiliari definita su dati dell'Osservatorio sul Mercato Immobiliare (OMI), a livello comunale		0,230371379017925	La localizzazione nei comuni a più alto livello secondo la territorialità considerata determina un aumento del 23,04% del VA stimato
MISURE DI CICLO DI SETTORE	Andamento della media dei ricavi del settore, distinto per Territorialità generale a livello comunale		0,151269692759122	Una diminuzione dell'1% della variabile di ciclo economico determina una flessione dello 0,15% del VA stimato
	Tasso di occupazione a livello regionale		0,0051261915391	Una diminuzione di un punto della variabile determina una flessione dello 0,51% del VA stimato
MISURE DI CICLO INDIVIDUALE	Ammortamenti per beni mobili strumentali (valore medio relativo agli ultimi 8 periodi d'imposta, incluso quello di applicazione)	(*)	0,052948810895014	Una maggiore dotazione storica dell'1% della variabile rispetto a quella attuale determina un aumento dello 0,05% del VA stimato
	Costo del venduto e per la produzione di servizi (valore medio relativo agli ultimi 8 periodi d'imposta, incluso quello di applicazione)	(*)	-0,060512521082723	Una maggiore dotazione storica dell'1% della variabile rispetto a quella attuale determina una diminuzione dello 0,06% del VA stimato
	Valore dei beni strumentali (valore medio relativo agli ultimi 8 periodi d'imposta, incluso quello di applicazione)	(*)	-0,05212498964587	Una maggiore dotazione storica dell'1% della variabile rispetto a quella attuale determina una diminuzione dello 0,05% del VA stimato



	VARIABILI		COEFFICIENTE	INTERPRETAZIONE DEL COEFFICIENTE STIMATO
ECONOMIE DI SCALA E/O SOSTITUZIONE	(Costo del venduto e per la produzione di servizi) x (Spese per lavoro dipendente al netto dei compensi corrisposti ai soci per l'attività di amministratore)	(***)	-0,000790117689539	Un aumento dell'1% della variabile determina una diminuzione dello 0,001% del VA stimato
	(Valore dei beni strumentali) x (Spese per lavoro dipendente al netto dei compensi corrisposti ai soci per l'attività di amministratore)	(***)	-0,001308124363548	Un aumento dell'1% della variabile determina una diminuzione dello 0,001% del VA stimato
INTERCETTA	Valore dell'intercetta del modello di stima		1,917350607974215	
Coefficiente di rivalutazione			1,049490674001787	
Coefficiente individuale	Vedasi Allegato 90			

(*) Le variabili contabili (XC) sono utilizzate in stima come $LN[1+XC/(N^{\circ}addetti \times 1.000)]$ o $LN[1+MIN\{XC/(N^{\circ}addetti \times 1.000), \text{quota valore in migliaia pro capite}\}]$


(**) Le variabili numeriche (XN) sono utilizzate in stima come $LN[1+XN/(N^{\circ}addetti)]$ o $LN[1+MIN\{XN/(N^{\circ}addetti), \text{quota valore pro capite}\}]$

(***) La variabile relativa al numero degli addetti è utilizzata in stima come $LN(1+N^{\circ}addetti)$

(****) Ciascuna variabile (XS) del prodotto è utilizzata in stima come $LN(1+XS)$

Le variabili dipendenti sono utilizzate in stima come $LN[1+YC/(N^{\circ}addetti \times 1.000)]$, dove: YC è uguale a Ricavi oppure Compensi oppure Valore aggiunto.

Le misure di ciclo settoriale relative al periodo di imposta di applicazione saranno pubblicate con apposito Decreto ai sensi dell'art. 9-bis comma 2 del DL 50 del 24 aprile 2017 convertito nella Legge n. 96 del 21 giugno 2017.



SUB ALLEGATO 15.D - FORMULE DELLE VARIABILI E DEGLI INDICATORI

Di seguito sono riportate le formule delle variabili e degli indicatori economico-contabili utilizzati nell'ISA CD37U:

Addetti ¹⁴ (ditte individuali) = Titolare + Numero dipendenti + Numero collaboratori coordinati e continuativi che prestano attività prevalentemente nell'impresa + Numero collaboratori dell'impresa familiare e coniuge dell'azienda coniugale + Numero familiari diversi che prestano attività nell'impresa + Numero associati in partecipazione.

Addetti (società) = Numero dipendenti + Numero collaboratori coordinati e continuativi che prestano attività prevalentemente nell'impresa + Numero familiari diversi che prestano attività nell'impresa + Numero associati in partecipazione + Numero soci amministratori + Numero soci non amministratori + Numero amministratori non soci.

Ammortamenti per beni mobili strumentali, al netto dei beni di costo unitario non superiore a 516,46 euro = Ammortamenti per beni mobili strumentali - Spese per l'acquisto di beni strumentali mobili di costo unitario non superiore a 516,46 euro.

Andamento della media dei ricavi del settore, distinto per Territorialità generale

Tale indicatore è differenziato per gruppo della Territorialità generale ¹⁵ a livello comunale.

La variabile è la media, per tutte le unità locali compilate, dei singoli indicatori territoriali.

Un'unità locale è compilata se il comune dell'unità locale è compilato.


Se non risulta compilata alcuna unità locale occorre far riferimento al comune del domicilio fiscale qualora presente.

Costi produttivi = Costo del venduto e per la produzione di servizi + Costo per servizi - Compensi corrisposti ai soci per l'attività di amministratore (società ed enti soggetti all'IRES) + Canoni per beni mobili acquisiti in dipendenza di contratti di locazione non finanziaria e di noleggio + Spese per lavoro dipendente e per altre prestazioni diverse da lavoro dipendente afferenti l'attività dell'impresa - Compensi corrisposti ai soci per l'attività di amministratore (società di persone).

Costi residuali di gestione = Oneri diversi di gestione ed altre componenti negative - Perdite su crediti - Utili spettanti agli associati in partecipazione con apporti di solo lavoro - Maggiorazioni fiscali - Componenti negativi derivanti da trasferimenti di azienda o di rami di azienda - Minusvalenze derivanti da operazioni di riconversione produttiva, ristrutturazione o ridimensionamento produttivo, espropri o nazionalizzazioni di beni, alienazione di beni non strumentali all'attività produttiva - Quote di accantonamento annuale al TFR per forme pensionistiche complementari e somme erogate agli iscritti ai fondi di previdenza del personale dipendente - Oneri per imposte e tasse.

¹⁴Il titolare è pari a uno. Il numero collaboratori dell'impresa familiare e coniuge dell'azienda coniugale, il numero familiari diversi che prestano attività nell'impresa, il numero associati in partecipazione, il numero soci amministratori e il numero soci non amministratori sono pari alla relativa percentuale di lavoro prestato diviso 100. Il numero collaboratori coordinati e continuativi che prestano attività prevalentemente nell'impresa, il numero amministratori non soci e il titolare sono rideterminati in base alla durata dell'attività pari al numero di mesi di attività nel corso del periodo di imposta diviso 12. Il numero addetti non può essere inferiore a ("Numero di mesi di attività nel corso del periodo di imposta" diviso 12).

¹⁵I criteri e le conclusioni dello studio sono riportati nell'apposito Decreto Ministeriale.



Costi totali = Costi produttivi + Oneri diversi di gestione ed altre componenti negative - Perdite su crediti - Utili spettanti agli associati in partecipazione con apporti di solo lavoro - Maggiorazioni fiscali - Componenti negativi derivanti da trasferimenti di azienda o di rami di azienda - Minusvalenze derivanti da operazioni di riconversione produttiva, ristrutturazione o ridimensionamento produttivo, espropri o nazionalizzazioni di beni, alienazione di beni non strumentali all'attività produttiva - Quote di accantonamento annuale al TFR per forme pensionistiche complementari e somme erogate agli iscritti ai fondi di previdenza del personale dipendente - Oneri per imposte e tasse.

Costo del venduto e per la produzione di servizi ¹⁶ = [Esistenze iniziali relative a merci, prodotti finiti, materie prime e sussidiarie, semilavorati e ai servizi non di durata ultrannuale + Costi per l'acquisto di materie prime, sussidiarie, semilavorati e merci e per la produzione di servizi - Beni distrutti o sottratti relativi a materie prime, sussidiarie, semilavorati, merci e prodotti finiti] - Rimanenze finali relative a merci, prodotti finiti, materie prime e sussidiarie, semilavorati e ai servizi non di durata ultrannuale.

Decumulo delle scorte ¹⁷ = [(Esistenze iniziali relative a merci, prodotti finiti, materie prime e sussidiarie, semilavorati e ai servizi non di durata ultrannuale - Rimanenze finali relative a merci, prodotti finiti, materie prime e sussidiarie, semilavorati e ai servizi non di durata ultrannuale)] / [(Costi per l'acquisto di materie prime, sussidiarie, semilavorati e merci e per la produzione di servizi relativi al periodo di imposta precedente (per gli ISA con trattamento ad aggio è neutralizzata la componente ad aggio o ricavo fisso) + Costi per l'acquisto di materie prime, sussidiarie, semilavorati e merci e per la produzione di servizi relativi a due periodi di imposta precedenti (per gli ISA con trattamento ad aggio è neutralizzata la componente ad aggio o ricavo fisso)) / 2].

Durata delle scorte = [(Esistenze iniziali relative a merci, prodotti finiti, materie prime e sussidiarie, semilavorati e ai servizi non di durata ultrannuale + Rimanenze finali relative a merci, prodotti finiti, materie prime e sussidiarie, semilavorati e ai servizi non di durata ultrannuale) / 2] × 365 / (Costo del venduto e per la produzione di servizi).

Margine operativo lordo = Valore aggiunto - (Spese per lavoro dipendente e per altre prestazioni diverse da lavoro dipendente afferenti l'attività dell'impresa - Spese per prestazioni rese da professionisti esterni - Compensi corrisposti ai soci per l'attività di amministratore (società di persone)).

Numero dipendenti = (Numero delle giornate retribuite - Numero delle giornate di sospensione, C.I.G. e simili del personale dipendente) diviso 312.

Oneri finanziari netti = Interessi e altri oneri finanziari - Risultato della gestione finanziaria.

Quota giornate Apprendisti = (Numero giornate retribuite apprendisti / (Addetti × 312)).

Reddito = Risultato ordinario + Altri proventi considerati ricavi di cui alla lettera f) dell'art. 85, comma 1, del TUIR + Altri proventi e componenti positivi - Oneri diversi di gestione ed altre componenti negative di cui componenti negativi derivanti da trasferimenti di azienda o di rami di azienda - Oneri diversi di gestione ed altre componenti negative di cui minusvalenze derivanti da operazioni di riconversione produttiva, ristrutturazione o ridimensionamento produttivo, espropri o nazionalizzazioni di beni, alienazione di beni non strumentali all'attività produttiva.

¹⁶ Ad esclusione dell'utilizzo nell'ambito dell'indicatore elementare di anomalia relativo al "costo del venduto e per la produzione di servizi", se la variabile è minore di zero, viene posta uguale a zero.

¹⁷ Quando il denominatore dell'indicatore "Decumulo delle scorte" è nullo, l'indicatore non è applicato.



Reddito operativo = Margine operativo lordo - Ammortamenti - Accantonamenti.

Reddito operativo lordo = Reddito operativo + Ammortamenti + Canoni per beni mobili acquisiti in dipendenza di contratti di locazione finanziaria, ad esclusione dei canoni di leasing fiscalmente deducibili oltre il periodo di durata del contratto.

Ricavi = Ricavi di cui ai commi 1 (Lett. a) e b)) e 2 dell'art. 85 del TUIR + (Altri proventi considerati ricavi - Altri proventi considerati ricavi di cui alla lettera f) dell'art. 85, comma 1, del TUIR) + Rimanenze finali relative ad opere, forniture e servizi di durata ultrannuale - Esistenze iniziali relative ad opere, forniture e servizi di durata ultrannuale + Ulteriori componenti positivi per migliorare il profilo di affidabilità.

Risultato ordinario = Reddito operativo + Risultato della gestione finanziaria - Interessi e altri oneri finanziari + Incrementi di immobilizzazioni per lavori interni.

Tasso di occupazione a livello regionale

La variabile è la media, per tutte le unità locali compilate, dei singoli indicatori regionali.

Un'unità locale è compilata se il comune dell'unità locale è compilato.

Se non risulta compilata alcuna unità locale occorre far riferimento al comune del domicilio fiscale qualora presente.

Territorialità del livello delle quotazioni immobiliari definita su dati dell'Osservatorio sul Mercato Immobiliare (OMI) riferiti all'anno 2020¹⁸

La territorialità del livello delle quotazioni immobiliari differenzia il territorio nazionale sulla base dei valori di mercato degli immobili per comune.

La variabile è la media, per tutte le unità locali compilate, dei singoli indicatori territoriali. Un'unità locale è compilata se il comune dell'unità locale è compilato.

Se non risulta compilata alcuna unità locale occorre far riferimento al comune del domicilio fiscale qualora presente.


Tipologia della clientela: Altre tipologie eccetto Industria nautica/cantieristica = Tipologia della clientela: Altre imprese manifatturiere + Armatori/compagnie di navigazione + Operatori portuali + Commercianti (ingrosso, dettaglio, grande distribuzione, ecc.) + Enti pubblici + Enti privati (consorzi, associazioni, ecc.) + Privati.

Tipologia dell'attività: Allestimento interni ed esterni e di impianti tecnologici e installazione e sostituzione di attrezzature di coperta = Tipologia dell'attività: Allestimento impianti tecnologici + Allestimento interni ed esterni (arredamento) + Installazione e sostituzione di attrezzature di coperta.

Tipologia dell'attività: Allestimento interni ed esterni e di impianti tecnologici e installazione e sostituzione di attrezzature di coperta (Prevalente) = [Tipologia dell'attività: Allestimento interni ed esterni e di impianti tecnologici e installazione e sostituzione di attrezzature di coperta] se [Tipologia dell'attività: Allestimento interni ed esterni e di impianti tecnologici e installazione e sostituzione di attrezzature di coperta] è uguale al Valore massimo della Tipologia dell'attività, altrimenti è pari a 0.

Tipologia dell'attività: Costruzione (Prevalente) = [Tipologia dell'attività: Costruzione] se [Tipologia dell'attività: Costruzione] è uguale al Valore massimo della Tipologia dell'attività, altrimenti è pari a 0.

¹⁸I criteri e le conclusioni dello studio sono riportati nell'apposito Decreto Ministeriale.



Tipologia dell'attività: Manutenzione/riparazione (Prevalente) = [Tipologia dell'attività: Manutenzione/riparazione] se [Tipologia dell'attività: Manutenzione/riparazione] è uguale al Valore massimo della Tipologia dell'attività, altrimenti è pari a 0.

Tipologia dell'attività: Rimessaggio = Tipologia dell'attività: Rimessaggio a terra + Rimessaggio in acqua.


Tipologia dell'attività: Rimessaggio (Prevalente) = [Tipologia dell'attività: Rimessaggio] se [Tipologia dell'attività: Rimessaggio] è uguale al Valore massimo della Tipologia dell'attività, altrimenti è pari a 0.

Valore aggiunto = Ricavi - [(Costo del venduto e per la produzione di servizi) + (Costo per servizi - Compensi corrisposti ai soci per l'attività di amministratore (società ed enti soggetti all'IRES)) + Costo per il godimento di beni di terzi (canoni di locazione finanziaria e non finanziaria, di noleggio, ecc.) + Spese per prestazioni rese da professionisti esterni + (Oneri diversi di gestione ed altre componenti negative - Utili spettanti agli associati in partecipazione con apporti di solo lavoro - Maggiorazioni fiscali - Componenti negativi derivanti da trasferimenti di azienda o di rami di azienda - Minusvalenze derivanti da operazioni di riconversione produttiva, ristrutturazione o ridimensionamento produttivo, espropri o nazionalizzazioni di beni, alienazione di beni non strumentali all'attività produttiva)].

Valore dei beni strumentali = La variabile è rideterminata in base alla durata dell'attività pari al numero di mesi di attività nel corso del periodo di imposta diviso 12.

Valore dei beni strumentali mobili in proprietà, al netto dei beni di costo unitario non superiore a 516,46 euro = Valore dei beni strumentali - Valore relativo a beni acquisiti in dipendenza di contratti di locazione finanziaria - Spese per l'acquisto di beni strumentali mobili di costo unitario non superiore a 516,46 euro.

Valore massimo della Tipologia dell'attività = massimo tra [Tipologia dell'attività: Costruzione; Tipologia dell'attività: Manutenzione/riparazione; Tipologia dell'attività: Rimessaggio; Tipologia dell'attività: Allestimento interni ed esterni e di impianti tecnologici e installazione e sostituzione di attrezzature di coperta].




ALLEGATO 16

NOTA TECNICA E METODOLOGICA

INDICE SINTETICO DI AFFIDABILITÀ FISCALE

CG31U

MANUTENZIONE E RIPARAZIONE DI AUTOVEICOLI,
MOTOCICLI E CICLOMOTORI



APPLICAZIONE DELL'ISA

L'indice sintetico di affidabilità fiscale (ISA) esprime un giudizio di sintesi sull'affidabilità dei comportamenti fiscali del soggetto.

L'ISA è calcolato come media aritmetica di un insieme d'indicatori elementari e rappresenta il posizionamento del contribuente rispetto a tali indicatori attribuendo al soggetto un valore di sintesi, in scala da 1 a 10, dei singoli indicatori elementari: più basso sarà il valore dell'indice, minore sarà l'affidabilità fiscale del soggetto, più alto sarà il valore, più alta sarà l'attendibilità fiscale del soggetto.


I contribuenti interessati possono indicare ulteriori componenti positivi non risultanti dalle scritture contabili, che concorrono al calcolo degli indicatori elementari, per migliorare il proprio profilo di affidabilità fiscale.

Le attività economiche (ATECO 2007) oggetto dell'indice sintetico di affidabilità fiscale CG31U sono di seguito riportate:

- 45.20.10 - Riparazioni meccaniche di autoveicoli
- 45.20.20 - Riparazione di carrozzerie di autoveicoli
- 45.20.30 - Riparazione di impianti elettrici e di alimentazione per autoveicoli
- 45.20.40 - Riparazione e sostituzione di pneumatici per autoveicoli
- 45.40.30 - Manutenzione e riparazione di motocicli e ciclomotori (inclusi i pneumatici)
- 71.20.23 - Revisione periodica a norma di legge dell'idoneità alla circolazione degli autoveicoli e motoveicoli

I criteri generali seguiti per la costruzione dell'indice sintetico di affidabilità fiscale CG31U sono riportati nell'**Allegato 89**.

Di seguito sono rappresentate le modalità di calcolo dell'indice sintetico di affidabilità fiscale CG31U per l'applicazione al singolo contribuente dal periodo di imposta 2021.



MODELLI DI BUSINESS

Ai fini della definizione degli indicatori elementari, i contribuenti interessati all'applicazione dell'ISA CG31U sono classificati in gruppi omogenei che presentano al loro interno caratteristiche il più possibile simili in termini di modalità di operare sul mercato in base al "Modello di Business" (MoB) adottato.

I modelli di business rappresentano la struttura della catena del valore alla base del processo di produzione del bene o del servizio e sono espressione delle differenze fondamentali che derivano dalle diverse articolazioni organizzative con cui tale processo viene effettuato o da specifiche competenze.


Per l'ISA CG31U i MoB individuati sono i seguenti (la numerosità indicata è riferita alle imprese della base dati di costruzione, p.i. 2019):

- **MoB 1 - Officine normalmente indipendenti che effettuano prevalentemente riparazioni e manutenzioni meccaniche ed elettroniche su autovetture** (Numerosità: 17.965);
- **MoB 2 - Officine normalmente indipendenti che effettuano prevalentemente riparazione e sostituzione di pneumatici su autovetture** (Numerosità: 3.961);
- **MoB 3 - Officine normalmente indipendenti che effettuano prevalentemente riparazioni di carrozzeria su autovetture** (Numerosità: 9.575);
- **MoB 4 - Officine normalmente indipendenti che effettuano prevalentemente riparazioni e manutenzioni meccaniche ed elettroniche su motoveicoli** (Numerosità: 1.305);
- **MoB 5 - Officine che effettuano generalmente altri servizi di riparazione e manutenzione** (Numerosità: 985);
- **MoB 6 - Officine che effettuano normalmente revisioni autorizzate su autovetture** (Numerosità: 1.084). L'attività viene svolta ai sensi dell'art. 80 D.Lgs 285/1992 e successive modifiche;
- **MoB 7 - Officine normalmente autorizzate che effettuano prevalentemente riparazioni e manutenzioni meccaniche ed elettroniche su autovetture** (Numerosità: 2.959). Oltre a questo servizio, l'attività può includere marginalmente anche l'attività di revisione autorizzata (ai sensi dell'art. 80 D.Lgs 285/1992 e successive modifiche);
- **MoB 8 - Officine normalmente indipendenti che effettuano prevalentemente riparazioni e manutenzioni meccaniche ed elettroniche su altri autoveicoli** (Numerosità: 1.746);



- **MoB 9 - Officine normalmente autorizzate che effettuano prevalentemente riparazioni e manutenzioni meccaniche ed elettroniche su altri autoveicoli** (Numerosità: 634). Oltre a questo servizio, l'attività può includere marginalmente anche l'attività di revisione (ai sensi dell'art. 80 D.Lgs 285/1992 e successive modifiche);
- **MoB 10 - Officine normalmente autorizzate che effettuano prevalentemente riparazioni di carrozzeria su autovetture** (Numerosità: 722).

Per la descrizione degli elementi che permettono l'assegnazione del contribuente ai MoB si rimanda al **Sub Allegato 16.A**.



INDICATORI ELEMENTARI

Gli indicatori elementari utilizzati ai fini del calcolo dell'indice sintetico di affidabilità fiscale per l'ISA CG31U sono differenziati **in due gruppi**:

1. **Indicatori elementari di affidabilità.** Tali indicatori individuano l'attendibilità di relazioni e rapporti tra grandezze di natura contabile e strutturale, tipici del settore e/o del modello organizzativo di riferimento, all'interno di specifici intervalli di valori su una scala da 1 a 10.

A questo gruppo appartengono gli indicatori elementari:

- Ricavi per addetto;
 - Valore aggiunto per addetto;
 - Reddito per addetto;
 - Durata e decumulo delle scorte.
2. **Indicatori elementari di anomalia.** Tali indicatori segnalano la presenza di profili contabili e/o gestionali atipici rispetto al settore e/o al modello organizzativo di riferimento o evidenziano incongruenze riconducibili ad ingiustificati disallineamenti tra le informazioni dichiarate nei modelli di rilevazione dei dati per l'applicazione degli ISA, ovvero tra queste e le informazioni presenti nei modelli dichiarativi e/o in altre banche dati, con riferimento a diverse annualità d'imposta. Gli indicatori partecipano al calcolo dell'indice sintetico di affidabilità fiscale soltanto quando l'anomalia è presente; trattandosi di indicatori riferibili unicamente ad anomalie, il relativo punteggio di affidabilità fiscale viene misurato o con una scala da 1 a 5 o con il valore 1 che evidenzia la presenza di una grave anomalia.

A questo gruppo appartengono gli indicatori elementari suddivisi nelle successive sezioni:

Gestione caratteristica:

- Costo del venduto e per la produzione di servizi negativo o nullo;
- Corrispondenza delle esistenze di prodotti finiti, materie prime e merci con le relative rimanenze;
- Corrispondenza delle esistenze di opere e servizi di durata ultrannuale con le relative rimanenze;
- Copertura delle spese per dipendente;
- Analisi dell'apporto di lavoro delle figure non dipendenti;
- Assenza del numero di associati in partecipazione in presenza dei relativi utili;
- Incidenza dei costi residuali di gestione;



- Margine operativo lordo negativo.

Gestione dei beni strumentali:

- Incidenza degli ammortamenti;
- Incidenza dei costi per beni mobili acquisiti in dipendenza di contratti per locazione finanziaria.

Redditività:

- Reddito operativo negativo;
- Risultato ordinario negativo.

Gestione extra-caratteristica:

- Incidenza degli accantonamenti;
- Incidenza degli oneri finanziari netti sul reddito operativo lordo.

Indicatori specifici:

- Numero di ponti sollevatori per mq di officina;
- Numero di attrezzi sollevamento moto per addetto;
- Numero di cabine verniciatura per addetto;
- Numero di equilibratrici ruote per addetto;
- Numero di linee diagnostiche per addetto;
- Numero di ponti sollevatori per addetto;
- Mq di officina per addetto.

Attività non inerenti:

- Tipologia di attività: Soccorso stradale/rimozione veicoli > 50% dei ricavi;
- Tipologia di attività: Vendita di ricambi e componenti non installati/sostituiti direttamente > 50% dei ricavi;
- Tipologia di attività: Vendita di veicoli > 50% dei ricavi.

Le formule delle variabili e degli indicatori sono riportate nel **Sub Allegato 16.D**.



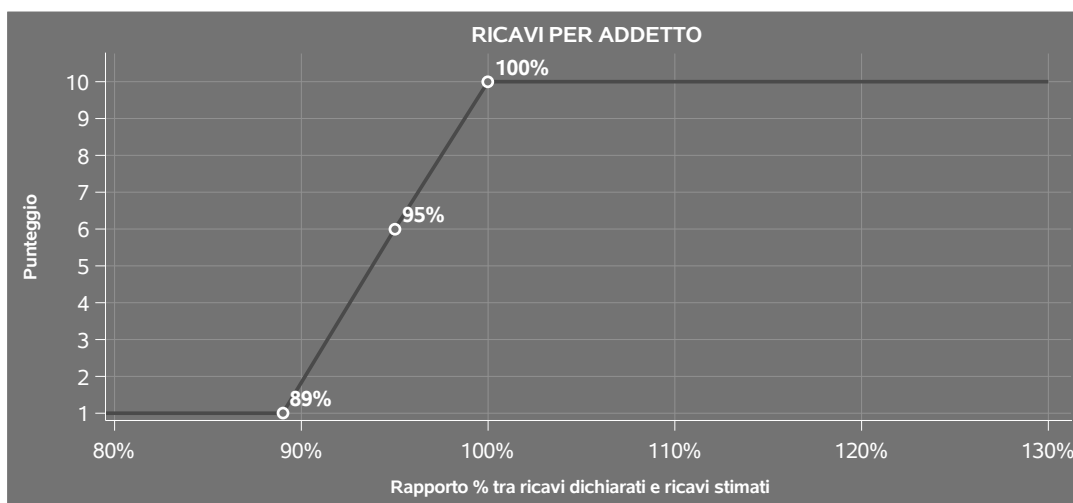
INDICATORI ELEMENTARI DI AFFIDABILITÀ

RICAVI PER ADDETTO

L'indicatore misura l'affidabilità dell'ammontare di ricavi che un'impresa consegue attraverso il processo produttivo con riferimento al contributo di ciascun addetto.

L'indicatore è calcolato come rapporto tra i ricavi dichiarati per addetto e i ricavi per addetto stimati.

A tale indicatore viene associato un punteggio che varia su una scala da 1 a 10. Quando i ricavi dichiarati sono maggiori o uguali rispetto a quelli stimati, ovvero il rapporto tra i ricavi dichiarati e i ricavi stimati presenta un valore pari o superiore ad 1, il punteggio assume valore 10; quando il citato rapporto presenta un valore pari o inferiore alla corrispondente soglia minima di riferimento¹, il punteggio assume valore 1; quando tale rapporto presenta un valore compreso nell'intervallo tra la soglia minima e massima di riferimento, il punteggio è modulato² fra 1 e 10. Nel seguente grafico, per semplicità di rappresentazione, i valori sono rappresentati in forma percentuale approssimata all'intero.



I ricavi stimati sono determinati sulla base di una funzione di regressione dei "Ricavi per addetto" i cui coefficienti e la relativa interpretazione sono riportati nel **Sub Allegato 16.B**.

La stima dei "Ricavi per addetto" è personalizzata per singolo contribuente sulla base di uno specifico "coefficiente individuale", che misura le differenze nella produttività delle imprese (ad

¹La soglia minima di riferimento è pari a $\exp(-0,12077)$, ovvero l'esponenziale dell'errore standard (sigma), con segno negativo, dei residui della funzione di stima dei ricavi per addetto.

²Punteggio = $1+9x\{[\text{indicatore} - \exp(-\text{sigma})]/[1 - \exp(-\text{sigma})]\}$



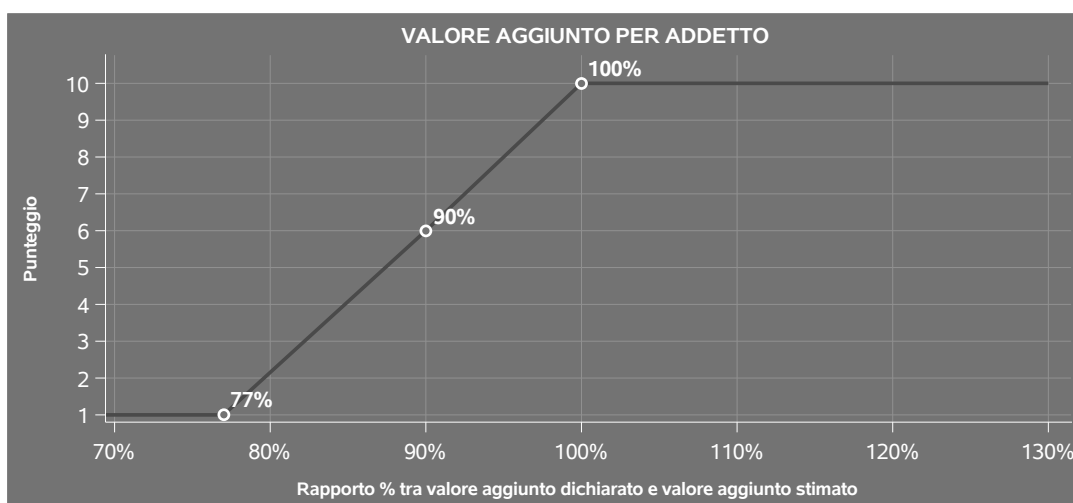
esempio, dovute a diverse abilità manageriali, potere di mercato, ecc.) e che risulta calcolato sulla base dei dati delle otto annualità di imposta precedenti relativi al medesimo contribuente. I criteri per la determinazione del coefficiente individuale sono riportati nell'**Allegato 90**.

VALORE AGGIUNTO PER ADDETTO

L'indicatore misura l'affidabilità del valore aggiunto creato con riferimento al contributo di ciascun addetto.

L'indicatore è calcolato come rapporto tra il valore aggiunto dichiarato per addetto e il valore aggiunto per addetto stimato.


A tale indicatore viene associato un punteggio che varia su una scala da 1 a 10. Quando il valore aggiunto dichiarato è maggiore o uguale rispetto a quello stimato, ovvero il rapporto tra il valore aggiunto dichiarato e il valore aggiunto stimato presenta un valore pari o superiore ad 1, il punteggio assume valore 10; quando il citato rapporto presenta un valore pari o inferiore alla corrispondente soglia minima di riferimento³, il punteggio assume valore 1; quando tale rapporto presenta un valore compreso nell'intervallo tra la soglia minima e massima di riferimento, il punteggio è modulato⁴ fra 1 e 10. Nel seguente grafico, per semplicità di rappresentazione, i valori sono rappresentati in forma percentuale approssimata all'intero.



Il valore aggiunto stimato è determinato sulla base di una funzione di regressione del "Valore aggiunto per addetto" i cui coefficienti e la relativa interpretazione sono riportati nel **Sub Allegato 16.C**.

³La soglia minima di riferimento è pari a $\exp(-0,26777)$, ovvero l'esponenziale dell'errore standard (sigma), con segno negativo, dei residui della funzione di stima del valore aggiunto per addetto.

⁴Punteggio = $1+9x\{[\text{indicatore} - \exp(-\text{sigma})]/[1 - \exp(-\text{sigma})]\}$



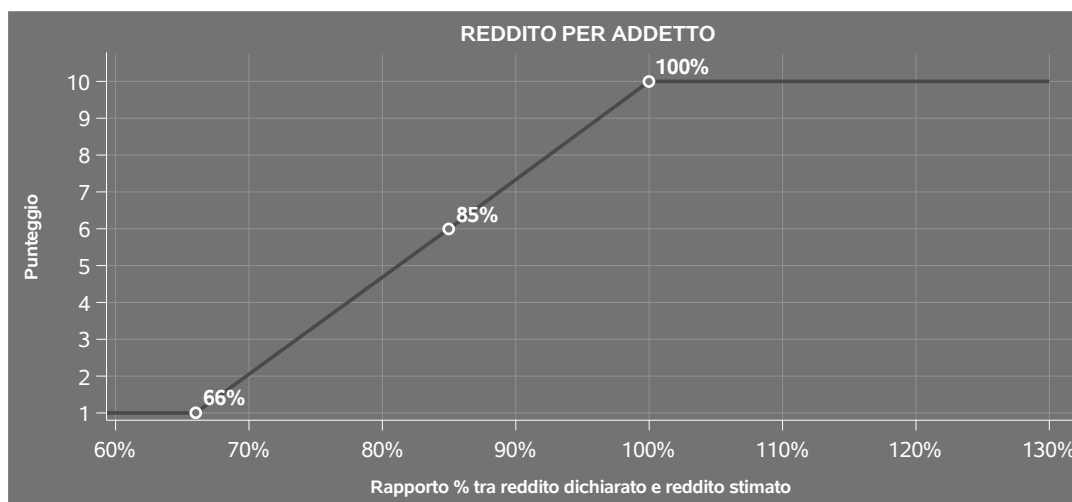
La stima del "Valore aggiunto per addetto" è personalizzata per singolo contribuente sulla base di uno specifico "coefficiente individuale", che misura le differenze nella produttività delle imprese (ad esempio, dovute a diverse abilità manageriali, potere di mercato, ecc.) e che risulta calcolato sulla base dei dati delle otto annualità di imposta precedenti relativi al medesimo contribuente. I criteri per la determinazione del coefficiente individuale sono riportati nell'**Allegato 90**.

REDDITO PER ADDETTO

L'indicatore misura l'affidabilità del reddito che un soggetto economico realizza in un determinato periodo di tempo con riferimento al contributo di ciascun addetto.

L'indicatore è calcolato come rapporto tra il reddito dichiarato per addetto e il reddito per addetto stimato.

A tale indicatore viene associato un punteggio che varia su una scala da 1 a 10. Quando il reddito dichiarato è maggiore o uguale rispetto a quello stimato ovvero il rapporto tra reddito dichiarato e reddito stimato presenta un valore pari o superiore ad 1, il punteggio assume valore 10; quando il citato rapporto presenta un valore pari o inferiore alla corrispondente soglia minima di riferimento⁵ o il reddito dichiarato è negativo, il punteggio assume valore 1; quando tale rapporto presenta un valore compreso nell'intervallo tra la soglia minima e massima di riferimento, il punteggio è modulato⁶ fra 1 e 10. Nel seguente grafico, per semplicità di rappresentazione, i valori sono rappresentati in forma percentuale approssimata all'intero.



⁵La soglia minima di riferimento è pari a $\exp(-0,41096)$, ovvero l'esponenziale della deviazione standard (σ), con segno negativo, del logaritmo del rapporto tra reddito per addetto dichiarato e reddito per addetto dichiarato più la differenza tra valore aggiunto per addetto stimato e dichiarato.

⁶ $\text{Punteggio} = 1 + 9x\{[\text{indicatore} - \exp(-\sigma)] / [1 - \exp(-\sigma)]\}$



Il reddito stimato è pari alla somma del reddito dichiarato e dell'eventuale maggior valore aggiunto stimato.

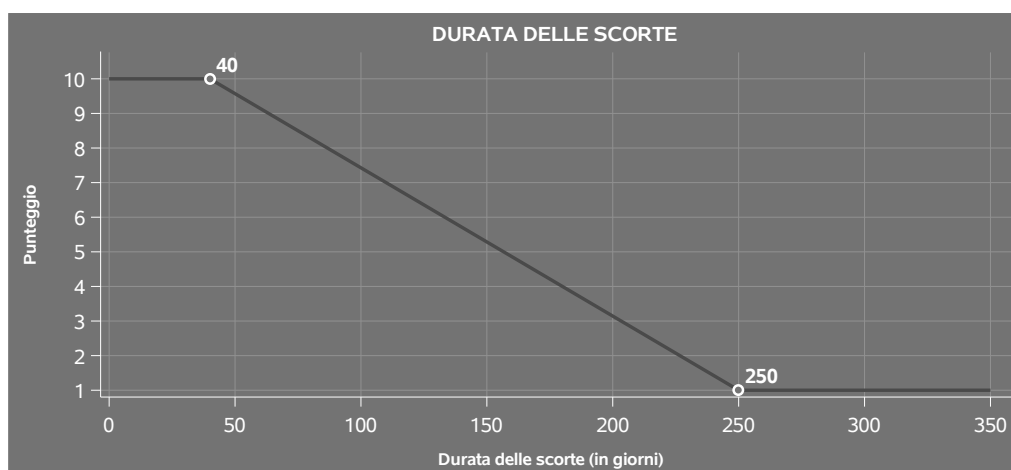
DURATA E DECUMULO DELLE SCORTE

L'indicatore "Durata e decumulo delle scorte" è un indicatore composito costituito dalla media semplice dei punteggi dei due indicatori elementari "Durata delle scorte" e "Decumulo delle scorte".

• DURATA DELLE SCORTE

L'indicatore misura i giorni di permanenza media delle scorte in magazzino.


A tale indicatore viene associato un punteggio che varia su una scala da 1 a 10. Quando la "Durata delle scorte" presenta un valore pari o inferiore alla soglia minima di riferimento, il punteggio assume valore 10; quando la durata delle scorte presenta un valore pari o superiore alla corrispondente soglia massima di riferimento, il punteggio assume valore 1; quando la durata delle scorte presenta un valore compreso nell'intervallo tra la soglia minima e massima di riferimento, il punteggio è modulato⁷ fra 1 e 10.



I dati riportati nel grafico sono riferiti al MoB 1 in presenza di ricavi da vendita.

Le soglie di riferimento (espresse in numero di giorni) sono differenziate per "Modello di Business" e per presenza/assenza di ricavi da vendita di ricambi e veicoli come di seguito riportato:

⁷Punteggio = $10 - 9 \times \frac{(\text{indicatore} - \text{soglia minima})}{(\text{soglia massima} - \text{soglia minima})}$



	Modalità di distribuzione	Soglia minima	Soglia massima
MoB 1	Vendita > 0	40,00	250,00
MoB 1	Vendita = 0	20,00	200,00
MoB 2	Vendita > 0	50,00	300,00
MoB 2	Vendita = 0	30,00	250,00
MoB 3	Vendita > 0	30,00	200,00
MoB 3	Vendita = 0	20,00	150,00
MoB 4	Vendita > 0	60,00	350,00
MoB 4	Vendita = 0	40,00	300,00
MoB 5	Vendita > 0	40,00	250,00
MoB 5	Vendita = 0	20,00	200,00
MoB 6	Vendita > 0	20,00	200,00
MoB 6	Vendita = 0	10,00	100,00
MoB 7	Vendita > 0	40,00	250,00
MoB 7	Vendita = 0	20,00	200,00
MoB 8	Vendita > 0	40,00	250,00
MoB 8	Vendita = 0	20,00	200,00
MoB 9	Vendita > 0	40,00	250,00
MoB 9	Vendita = 0	20,00	200,00
MoB 10	Vendita > 0	30,00	200,00
MoB 10	Vendita = 0	20,00	150,00

Per ogni singolo soggetto, i valori soglia sono ottenuti come media, ponderata con le relative probabilità di appartenenza, dei valori di riferimento individuati per gruppo omogeneo.

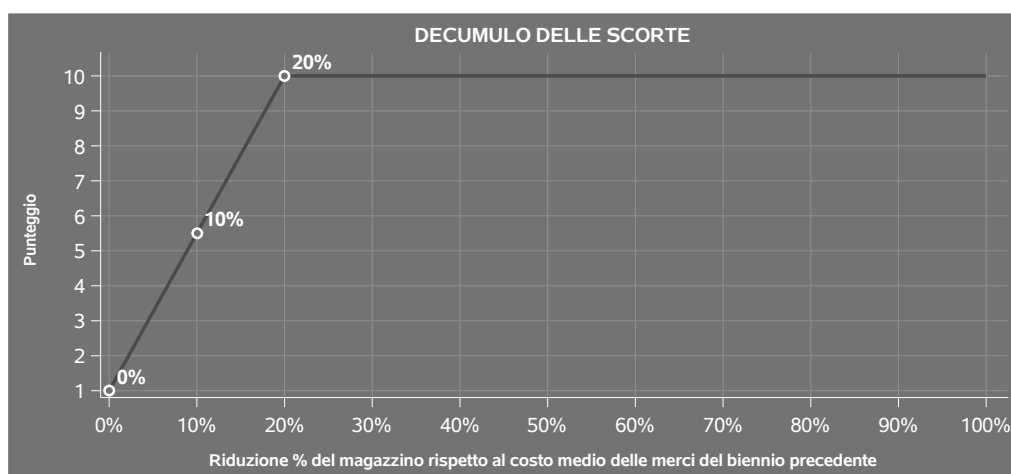
- **DECUMULO DELLE SCORTE**

L'indicatore di "Decumulo delle scorte" fornisce una misura dello smobilizzo delle giacenze di



magazzino nel corso dell'anno.

A tale indicatore viene associato un punteggio che varia su una scala da 1 a 10. Quando il "Decumulo delle scorte" presenta un valore pari o inferiore alla soglia minima di riferimento, pari a **zero**, il punteggio assume valore 1; quando il "Decumulo delle scorte" presenta un valore pari o superiore alla corrispondente soglia massima di riferimento (**0,20**), il punteggio assume valore 10; quando il "Decumulo delle scorte" presenta un valore compreso nell'intervallo tra la soglia minima e massima di riferimento, il punteggio è modulato⁸ fra 1 e 10. Nel seguente grafico, per semplicità di rappresentazione, i valori sono rappresentati in forma percentuale.



L'indicatore di "Decumulo delle scorte" è **applicato** quando il suo punteggio è superiore al punteggio dell'indicatore "Durata delle scorte".

In caso di inapplicabilità dell'indicatore "Decumulo delle scorte", il punteggio dell'indicatore composito "Durata e decumulo delle scorte" sarà pari a quello del solo indicatore "Durata delle scorte".

⁸Punteggio = $1 + 9 \times (\text{indicatore} / 0,20)$



INDICATORI ELEMENTARI DI ANOMALIA

GESTIONE CARATTERISTICA

COSTO DEL VENDUTO E PER LA PRODUZIONE DI SERVIZI NEGATIVO O NULLO

L'indicatore evidenzia situazioni di anomalia relative al costo del venduto e per la produzione di servizi.

Nel caso in cui tale costo sia negativo o nullo, l'indicatore è **applicato** e il relativo punteggio assume valore 1.

CORRISPONDENZA DELLE ESISTENZE DI PRODOTTI FINITI, MATERIE PRIME E MERCI CON LE RELATIVE RIMANENZE

L'indicatore monitora la corrispondenza tra il valore delle "Esistenze iniziali relative a merci, prodotti finiti, materie prime e sussidiarie, semilavorati e ai servizi non di durata ultrannuale", comprensive di quelle relative a prodotti soggetti ad aggio o ricavo fisso, e le relative rimanenze finali dichiarate per il periodo di imposta precedente.

Nel caso in cui la differenza, in valore assoluto, tra i due importi sia superiore a 100 euro più il 5% delle rimanenze finali dell'anno precedente, l'indicatore è **applicato** e il relativo punteggio assume valore 1.

L'indicatore è **applicabile** solo se per il periodo di imposta precedente il contribuente ha applicato gli indici sintetici di affidabilità fiscale per una attività di impresa.

CORRISPONDENZA DELLE ESISTENZE DI OPERE E SERVIZI DI DURATA ULTRANNUALE CON LE RELATIVE RIMANENZE

L'indicatore monitora la corrispondenza tra il valore delle "Esistenze iniziali relative ad opere, forniture e servizi di durata ultrannuale" e le relative rimanenze finali dichiarate per il periodo di imposta precedente.

Nel caso in cui la differenza, in valore assoluto, tra i due importi sia superiore a 100 euro più il 5% delle rimanenze finali dell'anno precedente, l'indicatore è **applicato** e il relativo punteggio assume valore 1.

L'indicatore è **applicabile** solo se per il periodo di imposta precedente il contribuente ha applicato gli indici sintetici di affidabilità fiscale per una attività di impresa.

COPERTURA DELLE SPESE PER DIPENDENTE



L'indicatore verifica che l'impresa generi un valore aggiunto per addetto coerente con le spese per dipendente.

L'indicatore è **calcolato** come rapporto tra le spese per dipendente e il valore aggiunto per addetto⁹. Le spese per dipendente sono calcolate come rapporto tra le "Spese per lavoro dipendente e per altre prestazioni diverse da lavoro dipendente afferenti l'attività dell'impresa", al netto delle "Spese per prestazioni rese da professionisti esterni", delle "Spese per collaboratori coordinati e continuativi" e delle "Spese per compensi corrisposti ai soci per l'attività di amministratore (società di persone)", e il numero dipendenti.

Nel caso in cui il rapporto tra le spese per dipendente e il valore aggiunto per addetto assuma valori superiori all'unità l'indicatore è **applicato** e il relativo punteggio assume valore 1.

ANALISI DELL'APPORTO DI LAVORO DELLE FIGURE NON DIPENDENTI

L'indicatore monitora la corretta compilazione dell'apporto di lavoro delle figure non dipendenti.

A tal fine, per ciascuna figura di addetto non dipendente (collaboratori familiari, familiari diversi, associati in partecipazione, soci amministratori, soci non amministratori) e a seconda della natura giuridica dell'impresa di appartenenza, è stato definito un valore percentuale minimo di apporto di lavoro per addetto, differenziato per numero di addetti per figura di addetto non dipendente (si veda la tabella seguente).

Tale valore rappresenta la soglia minima di riferimento dell'apporto di lavoro delle figure non dipendenti.

Soglia minima percentuale di apporto di lavoro per addetto delle figure non dipendenti

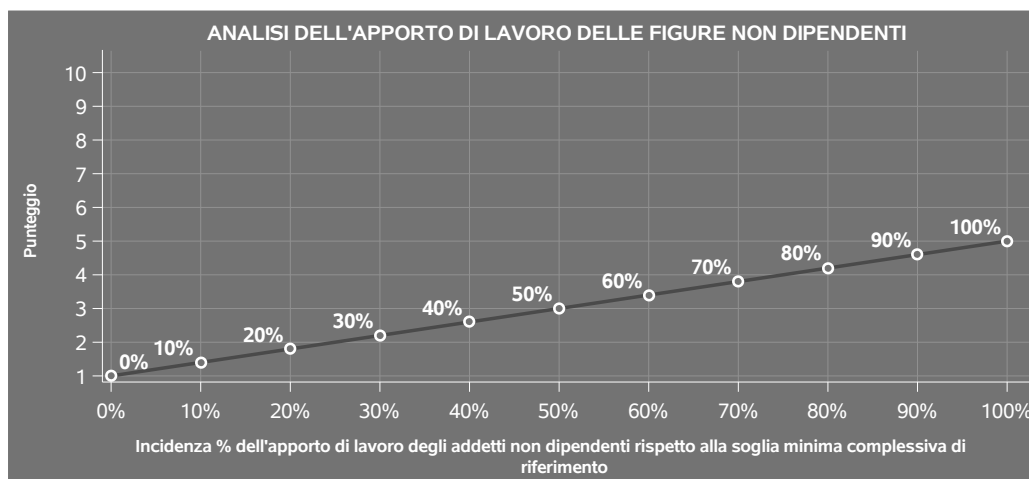
NATURA GIURIDICA	Numero addetti per figura	COLLABORATORI FAMILIARI	FAMILIARI DIVERSI	ASSOCIATI IN PARTECIPAZIONE	SOCI AMMINISTRATORI	SOCI NON AMMINISTRATORI
Persone fisiche	1	50	30	10		
	2	50	30	8		
	3	50	30	5		
	4	50	30	3		
	5	50	30	2		
	>5	50	30	1		
Società di persone	1		30	10	100	20
	2		30	8	75	15
	3		30	5	67	13
	4		30	3	63	13
	5		30	2	60	8
	>5		30	1	50	4
Società di capitali e enti non commerciali	1		30	10	50	10
	2		30	8	38	8
	3		30	5	33	5
	4		30	3	31	3
	5		30	2	28	2
	>5		30	1	16	1

Nel caso in cui la percentuale complessiva di apporto di lavoro degli addetti non dipendenti

⁹Quando il denominatore dell'indicatore "Copertura delle spese per dipendente" è non positivo, l'indicatore **non è applicato**.



dichiarata sia inferiore alla soglia minima complessiva di riferimento, l'indicatore è **applicato** e il relativo punteggio¹⁰ assume un valore compreso tra 1 e 5, come da grafico successivo.



ASSENZA DEL NUMERO DI ASSOCIATI IN PARTECIPAZIONE IN PRESENZA DEI RELATIVI UTILI

L'indicatore evidenzia situazioni di anomalia nei casi di mancata dichiarazione dell'apporto di lavoro degli "Associati in partecipazione" in presenza degli "Utili spettanti agli associati in partecipazione con apporti di solo lavoro".

Nel caso in cui si verifichi tale anomalia, l'indicatore è **applicato** e il relativo punteggio assume valore 1.

INCIDENZA DEI COSTI RESIDUALI DI GESTIONE

L'indicatore verifica che le voci di costo relative agli oneri diversi di gestione e alle altre componenti negative costituiscano una plausibile componente residuale di costo.

L'indicatore è **calcolato** come rapporto percentuale tra i costi residuali di gestione e i costi totali.

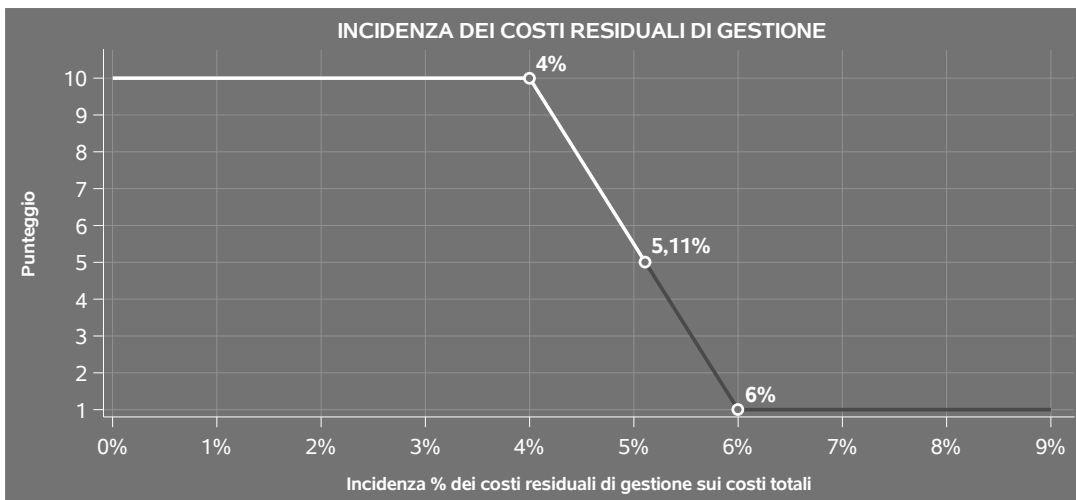
Qualora i costi totali siano uguali a zero, l'indicatore non è **applicabile**.

All'indicatore "Incidenza dei costi residuali di gestione" viene associato un punteggio che varia su una scala da 1 a 10. Quando l'indicatore presenta un valore pari o inferiore alla corrispondente soglia minima di riferimento, il punteggio assume valore 10; quando l'indicatore presenta un valore pari o superiore alla corrispondente soglia massima di riferimento, il punteggio assume valore 1; quando

¹⁰Punteggio = 1+4 x(apporto di lavoro degli addetti non dipendenti/soglia minima complessiva di riferimento)



l'indicatore presenta un valore compreso nell'intervallo tra la soglia minima e massima di riferimento, il punteggio è modulato¹¹ fra 1 e 10.



I dati riportati nel grafico sono riferiti al MoB 1.

Le soglie di riferimento (espresse in percentuale) sono differenziate per "Modello di Business" come di seguito riportato:


	Modalità di distribuzione	Soglia minima	Soglia massima
MoB 1	Tutti i soggetti	4,00	6,00
MoB 2	Tutti i soggetti	2,00	4,00
MoB 3	Tutti i soggetti	4,00	6,00
MoB 4	Tutti i soggetti	4,00	6,00
MoB 5	Tutti i soggetti	4,00	6,00
MoB 6	Tutti i soggetti	6,00	11,00
MoB 7	Tutti i soggetti	4,00	6,00
MoB 8	Tutti i soggetti	4,00	6,00

¹¹Punteggio = 10 - 9 x [(indicatore - soglia minima)/(soglia massima - soglia minima)]



	Modalità di distribuzione	Soglia minima	Soglia massima
MoB 9	Tutti i soggetti	4,00	6,00
MoB 10	Tutti i soggetti	4,00	6,00

Per ogni singolo soggetto, i valori soglia sono ottenuti come media, ponderata con le relative probabilità di appartenenza, dei valori di riferimento individuati per gruppo omogeneo. L'indicatore è **applicato** quando il relativo punteggio è non superiore a 5.



MARGINE OPERATIVO LORDO NEGATIVO

L'indicatore evidenzia situazioni di anomalia relative al margine operativo lordo.

Nel caso in cui detto margine sia negativo e il valore aggiunto sia positivo, l'indicatore è **applicato** e il relativo punteggio assume valore 1.

GESTIONE DEI BENI STRUMENTALI

INCIDENZA DEGLI AMMORTAMENTI

L'indicatore verifica la coerenza tra ammortamenti per beni mobili strumentali e relativo valore.

L'indicatore è **calcolato** come rapporto percentuale tra gli ammortamenti per beni mobili strumentali, al netto dei beni di costo unitario non superiore a 516,46 euro e il valore dei beni strumentali mobili in proprietà, al netto dei beni di costo unitario non superiore a 516,46 euro, parametrato alla quota di mesi di attività nel corso del periodo di imposta (numero di mesi di attività nel corso del periodo di imposta / 12).

Nel caso in cui il valore dell'indicatore sia superiore al valore della soglia massima di riferimento (**20%**), l'indicatore è **applicato** e il relativo punteggio assume valore 1.

Qualora l'importo degli ammortamenti per beni mobili strumentali, al netto dei beni di costo unitario non superiore a 516,46 euro, sia positivo e il valore dei beni strumentali mobili in proprietà, al netto dei beni di costo unitario non superiore a 516,46 euro, sia pari a zero, l'indicatore è **applicato** e il relativo punteggio assume valore 1.


INCIDENZA DEI COSTI PER BENI MOBILI ACQUISITI IN DIPENDENZA DI CONTRATTI PER LOCAZIONE FINANZIARIA

L'indicatore verifica la coerenza tra canoni di leasing e valore dei relativi beni strumentali acquisiti in leasing.

L'indicatore è **calcolato** come rapporto percentuale tra i "Canoni per beni mobili acquisiti in dipendenza di contratti di locazione finanziaria, ad esclusione dei canoni di leasing fiscalmente deducibili oltre il periodo di durata del contratto", e il "Valore dei beni strumentali mobili relativo a beni acquisiti in dipendenza di contratti di locazione finanziaria", parametrato alla quota di mesi di attività nel corso del periodo di imposta (numero di mesi di attività nel corso del periodo di imposta/12).

Nel caso in cui il valore dell'indicatore sia superiore al valore della soglia massima di riferimento (**45%**), l'indicatore è **applicato** e il relativo punteggio assume valore 1.

Qualora i "Canoni per beni mobili acquisiti in dipendenza di contratti di locazione finanziaria, ad esclusione dei canoni di leasing fiscalmente deducibili oltre il periodo di durata del contratto", siano



positivi e il "Valore dei beni strumentali mobili relativo a beni acquisiti in dipendenza di contratti di locazione finanziaria" sia pari a zero, l'indicatore è **applicato** e il relativo punteggio assume valore 1.

REDDITIVITÀ

REDDITO OPERATIVO NEGATIVO

L'indicatore intercetta le situazioni in cui il reddito operativo è minore di zero.

Qualora si verifichi questa condizione e il margine operativo lordo sia positivo, l'indicatore è **applicato** e il relativo punteggio assume valore 1.

RISULTATO ORDINARIO NEGATIVO

L'indicatore intercetta le situazioni in cui il risultato ordinario è minore di zero.

Qualora si verifichi questa condizione, l'indicatore è **applicato** e il relativo punteggio assume valore 1.

GESTIONE EXTRA-CARATTERISTICA

INCIDENZA DEGLI ACCANTONAMENTI

L'indicatore verifica la plausibilità degli accantonamenti rispetto alla capacità dell'impresa di produrre reddito attraverso la propria gestione caratteristica.

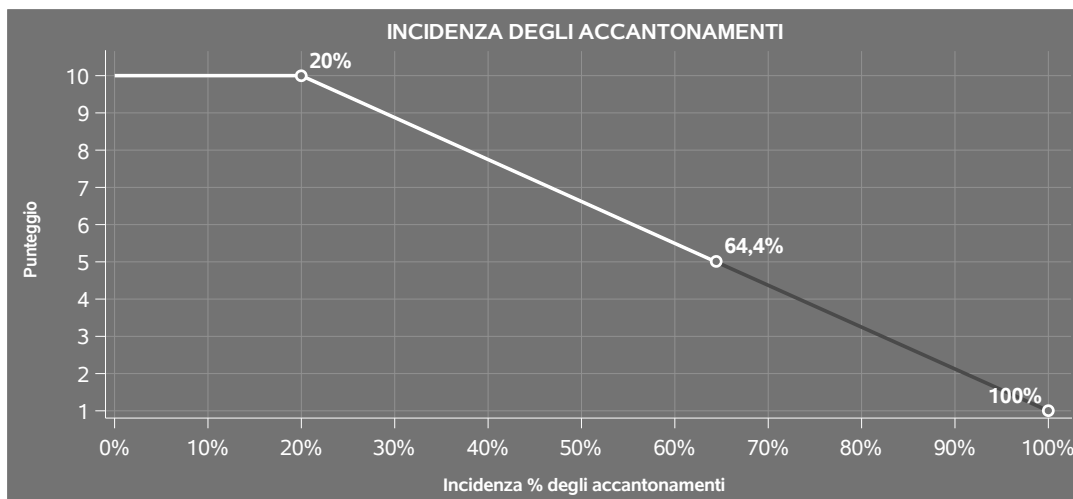
L'indicatore è **calcolato** come rapporto percentuale tra gli "Accantonamenti" e il margine operativo lordo.

Qualora gli "Accantonamenti" siano uguali a zero, l'indicatore non è **applicabile**.

All'indicatore "Incidenza degli accantonamenti" viene associato un punteggio che varia su una scala da 1 a 10. Quando l'indicatore presenta un valore pari o inferiore alla corrispondente soglia minima di riferimento (**20%**), il punteggio assume valore 10; quando l'indicatore presenta un valore pari o superiore alla corrispondente soglia massima di riferimento (**100%**), il punteggio assume valore 1; quando l'indicatore presenta un valore compreso nell'intervallo tra la soglia minima e massima di riferimento, il punteggio è modulato¹² fra 1 e 10.

¹²Punteggio = $10 - 9 \times \frac{(\text{indicatore} - \text{soglia minima})}{(\text{soglia massima} - \text{soglia minima})}$





L'indicatore è **applicato** quando il relativo punteggio è non superiore a 5.

Qualora il margine operativo lordo sia non positivo, l'indicatore è **applicato** ed assume punteggio pari ad 1.

INCIDENZA DEGLI ONERI FINANZIARI NETTI SUL REDDITO OPERATIVO LORDO

L'indicatore verifica la plausibilità dell'indebitamento finanziario dell'impresa, permettendo di evidenziare eventuali squilibri tra la gestione operativa (comprensiva di ammortamenti e canoni per beni mobili acquisiti in dipendenza di contratti di locazione finanziaria) e la gestione finanziaria.

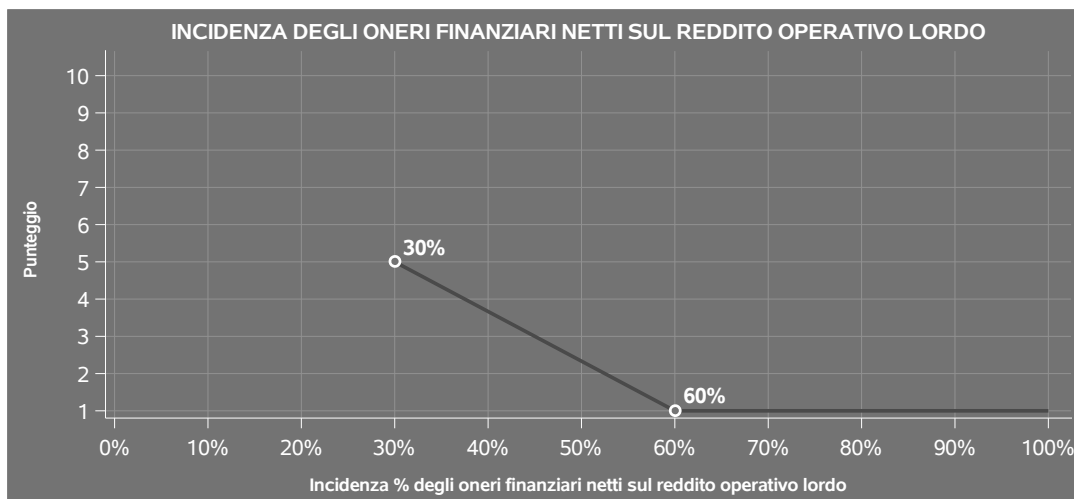
L'indicatore è **calcolato** come rapporto percentuale tra gli oneri finanziari netti e il reddito operativo lordo.

Qualora gli oneri finanziari netti siano non positivi, l'indicatore non è **applicabile**.

All'indicatore "Incidenza degli oneri finanziari netti sul reddito operativo lordo" viene associato un punteggio che varia su una scala da 1 a 5. Quando l'indicatore presenta un valore pari o superiore alla corrispondente soglia massima di riferimento (**60%**) il punteggio assume valore 1; quando l'indicatore presenta un valore superiore alla soglia minima (**30%**) e inferiore alla soglia massima di riferimento, il punteggio è modulato¹³ fra 1 e 5.

¹³Punteggio = 5 - 4 x [(indicatore - soglia minima)/(soglia massima - soglia minima)]





Qualora il reddito operativo lordo sia non positivo l'indicatore è **applicato** e assume punteggio pari ad 1.

In assenza di anomalia, l'indicatore non è applicato e il relativo punteggio di affidabilità non è calcolato.

INDICATORI SPECIFICI

NUMERO DI PONTI SOLLEVATORI PER MQ DI OFFICINA

L'indicatore verifica la plausibilità del numero di ponti sollevatori in rapporto alla superficie dell'officina.


L'indicatore è **calcolato** come rapporto tra il numero di ponti sollevatori e il totale dei mq dei locali destinati a officina.

Qualora presenti un valore superiore a 0,02 (ad esempio più di due ponti sollevatori in un'officina di 100 mq), l'indicatore è **applicato** e il relativo punteggio assume valore 1.

NUMERO DI ATTREZZI SOLLEVAMENTO MOTO PER ADDETTO

L'indicatore verifica la plausibilità del numero di attrezzi sollevamento moto in rapporto al numero di addetti impiegati.

L'indicatore è **calcolato** come rapporto tra il numero di attrezzi sollevamento moto, parametrato alla quota di mesi di attività nel corso del periodo di imposta (numero di mesi di attività nel corso del periodo di imposta/12), e il numero di addetti.



Qualora presenti un valore superiore a 1, l'indicatore è **applicato** e il relativo punteggio assume valore 1.

NUMERO DI CABINE VERNICIATURA PER ADDETTO

L'indicatore verifica la plausibilità del numero di cabine verniciatura in rapporto al numero di addetti impiegati.

L'indicatore è **calcolato** come rapporto tra il numero di cabine verniciatura, parametrato alla quota di mesi di attività nel corso del periodo di imposta (numero di mesi di attività nel corso del periodo di imposta/12), e il numero di addetti.

Qualora presenti un valore superiore a 1, l'indicatore è **applicato** e il relativo punteggio assume valore 1.

NUMERO DI EQUILIBRATRICI RUOTE PER ADDETTO

L'indicatore verifica la plausibilità del numero di equilibratrici ruote in rapporto al numero di addetti impiegati.

L'indicatore è **calcolato** come rapporto tra il numero di equilibratrici ruote, parametrato alla quota di mesi di attività nel corso del periodo di imposta (numero di mesi di attività nel corso del periodo di imposta/12), e il numero di addetti.

Qualora presenti un valore superiore a 1, l'indicatore è **applicato** e il relativo punteggio assume valore 1.

NUMERO DI LINEE DIAGNOSTICHE PER ADDETTO

L'indicatore verifica la plausibilità del numero di linee diagnostiche in rapporto al numero di addetti impiegati.

L'indicatore è **calcolato** come rapporto tra il numero di linee diagnostiche, parametrato alla quota di mesi di attività nel corso del periodo di imposta (numero di mesi di attività nel corso del periodo di imposta/12), e il numero di addetti.

Qualora presenti un valore superiore a 1, l'indicatore è **applicato** e il relativo punteggio assume valore 1.

NUMERO DI PONTI SOLLEVATORI PER ADDETTO

L'indicatore verifica la plausibilità del numero di ponti sollevatori in rapporto al numero di addetti impiegati.

L'indicatore è **calcolato** come rapporto tra il numero di ponti sollevatori, parametrato alla quota di



mesi di attività nel corso del periodo di imposta (numero di mesi di attività nel corso del periodo di imposta/12), e il numero di addetti.

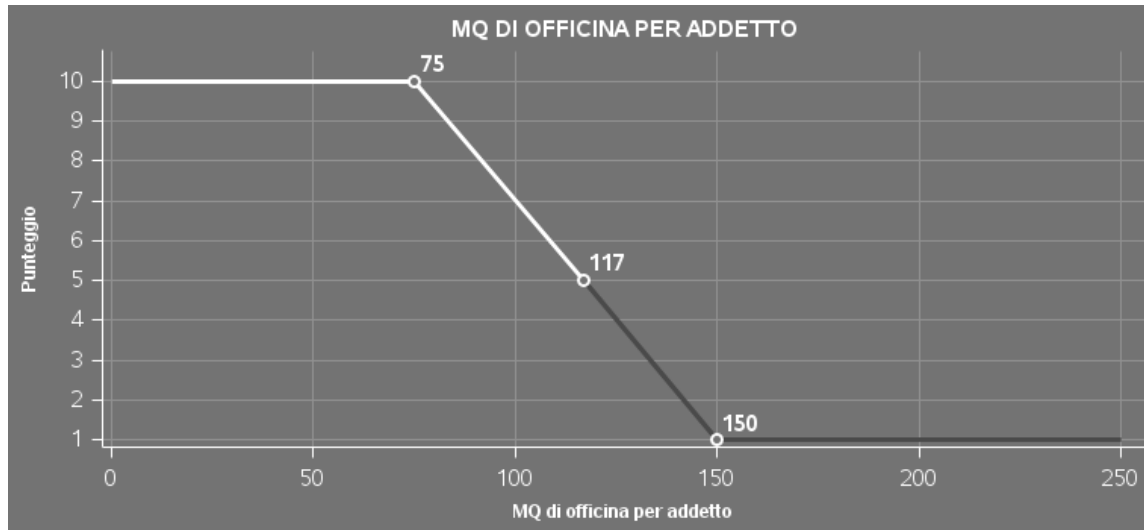
Qualora presenti un valore superiore a 1, l'indicatore è **applicato** e il relativo punteggio assume valore 1.

MQ DI OFFICINA PER ADDETTO

L'indicatore verifica la plausibilità della superficie dell'officina in rapporto al numero di addetti impiegati.

L'indicatore è **calcolato** come rapporto percentuale tra il totale dei mq dei locali destinati a officina, parametrato alla quota di mesi di attività nel corso del periodo di imposta (numero di mesi di attività nel corso del periodo di imposta/12), e il numero di addetti.


All'indicatore "Mq di officina per addetto" viene associato un punteggio che varia su una scala da 1 a 10. Quando l'indicatore presenta un valore pari o inferiore alla corrispondente soglia minima di riferimento, il punteggio assume valore 10; quando l'indicatore presenta un valore pari o superiore alla corrispondente soglia massima di riferimento, il punteggio assume valore 1; quando l'indicatore presenta un valore compreso nell'intervallo tra la soglia minima e massima di riferimento, il punteggio è modulato¹⁴ fra 1 e 10.



I dati riportati nel grafico sono riferiti al MoB 1.


Le soglie di riferimento (espresse in mq) sono differenziate per "Modello di Business" come di seguito riportato:

¹⁴Punteggio = 10 - 9 x [(indicatore - soglia minima)/(soglia massima - soglia minima)]



	Modalità di distribuzione	Soglia minima	Soglia massima
MoB 1	Tutti i soggetti	75,00	150,00
MoB 2	Tutti i soggetti	75,00	150,00
MoB 3	Tutti i soggetti	90,00	180,00
MoB 4	Tutti i soggetti	50,00	100,00
MoB 5	Tutti i soggetti	75,00	150,00
MoB 6	Tutti i soggetti	75,00	150,00
MoB 7	Tutti i soggetti	75,00	150,00
MoB 8	Tutti i soggetti	100,00	200,00
MoB 9	Tutti i soggetti	100,00	200,00
MoB 10	Tutti i soggetti	90,00	180,00

Per ogni singolo soggetto, i valori soglia sono ottenuti come media, ponderata con le relative probabilità di appartenenza, dei valori di riferimento individuati per gruppo omogeneo. L'indicatore è **applicato** quando il relativo punteggio è non superiore a 5.



ATTIVITÀ NON INERENTI

Gli indicatori di questa tipologia individuano situazioni in cui il contribuente svolge in prevalenza attività economiche non rientranti nell'ambito di applicazione dell'ISA di riferimento.

Di seguito sono riportate le attività non inerenti.

TIPOLOGIA DI ATTIVITÀ: SOCCORSO STRADALE/RIMOZIONE VEICOLI >50% DEI RICAVI

Qualora il contribuente abbia indicato di derivare più del 50% dei ricavi dall'attività di "Soccorso stradale/rimozione veicoli", l'indicatore è **applicato** e il punteggio è pari a 1.

TIPOLOGIA DI ATTIVITÀ: VENDITA DI RICAMBI E COMPONENTI NON INSTALLATI/SOSTITUITI DIRETTAMENTE >50% DEI RICAVI

Qualora il contribuente abbia indicato di derivare più del 50% dei ricavi dall'attività di "Vendita di ricambi e componenti non installati/sostituiti direttamente", l'indicatore è **applicato** e il punteggio è pari a 1.

TIPOLOGIA DI ATTIVITÀ: VENDITA DI VEICOLI >50% DEI RICAVI

Qualora il contribuente abbia indicato di derivare più del 50% dei ricavi dall'attività di "Vendita di veicoli", l'indicatore è **applicato** e il punteggio è pari a 1.



SUB ALLEGATI


SUB ALLEGATO 16.A - ASSEGNAZIONE AI MOB

In fase di applicazione, per l'assegnazione dei contribuenti ai MoB viene utilizzata una combinazione di due tecniche statistiche di tipo multivariato (analisi fattoriali e modelli di mistura finita) che utilizza le seguenti variabili:

Analisi fattoriale	Nome variabile	Descrizione variabile
Gamma dei servizi offerti	W_MECCATRO	Meccatronico prevalente
	W_CARR	Riparazione di carrozzerie prevalente
	W_GOMMISTI	Gommista prevalente
	W_REVIS	Revisione prevalente
Struttura dei ricavi in funzione della tipologia di veicolo sul quale viene effettuata la riparazione/manutenzione	W_P_MOTO	Motoveicoli prevalenti
	W_P_ALTRVEIC	Altri autoveicoli prevalenti
	W_P_AUTO	Autovetture prevalenti
Modalità organizzativa in funzione della relazione con le case madri	FL_INDIP2	Officina indipendente
	FL_AUTOR2	Officina autorizzata

Sulla base di tali variabili, il contribuente viene assegnato ad uno o più MoB attraverso l'attribuzione di una probabilità di appartenenza, come descritto nell'**Allegato 89**.

Le matrici ed i vettori per il calcolo delle probabilità di appartenenza ai MoB sono riportati nell'**Allegato 91**.



SUB ALLEGATO 16.B - FUNZIONE "RICAVI PER ADDETTO"

Di seguito viene riportato l'elenco delle variabili e dei coefficienti della funzione di regressione "Ricavi per addetto", con la spiegazione dei coefficienti.


INPUT PRODUTTIVI	VARIABILI		COEFFICIENTE	INTERPRETAZIONE DEL COEFFICIENTE STIMATO
	Valore dei beni strumentali	(*)	0,089830131563108	Un aumento dell'1% della variabile determina un aumento dello 0,09% del Ricavo stimato
	Ammortamenti per beni mobili strumentali	(*)	0,030172861990942	Un aumento dell'1% della variabile determina un aumento dello 0,03% del Ricavo stimato
	Canoni relativi a beni mobili acquisiti in dipendenza di contratti di locazione finanziaria	(*)	0,013558034539949	Un aumento dell'1% della variabile determina un aumento dello 0,01% del Ricavo stimato
	Costo per servizi al netto dei compensi corrisposti ai soci per l'attività di amministratore (società ed enti soggetti all'Ires) + Canoni per beni mobili acquisiti in dipendenza di contratti di locazione non finanziaria e di noleggio	(*)	0,190629637737389	Un aumento dell'1% della variabile determina un aumento dello 0,19% del Ricavo stimato
	Costo del venduto e per la produzione di servizi	(*)	0,525980478127808	Un aumento dell'1% della variabile determina un aumento dello 0,53% del Ricavo stimato



	VARIABILI		COEFFICIENTE	INTERPRETAZIONE DEL COEFFICIENTE STIMATO
	Spese per lavoro dipendente al netto dei compensi corrisposti ai soci per l'attività di amministratore	(*)	0,099537807408128	Un aumento dell'1% della variabile determina un aumento dello 0,10% del Ricavo stimato
	Quota dei Collaboratori familiari e dei Soci, escluso il primo, e/o associati		0,055212408727605	Un aumento dell'1% della variabile determina un aumento dello 0,06% del Ricavo stimato
VARIABILI STRUTTURALI	Quota giornate Apprendisti		-0,093556141167036	Un apprendista presenta una produttività inferiore del 9,36% in termini di Ricavo stimato
	Spese sostenute per servizi affidati a terzi relativi a: Riparazione / manutenzione / installazione meccanica e motoristica	(*)	0,003919994357789	Un aumento dell'1% della variabile determina un aumento dello 0,004% del Ricavo stimato
	Spese sostenute per servizi affidati a terzi relativi a: Riparazione / manutenzione / installazione di impianti elettrici e di alimentazione	(*)	0,00355004646052	Un aumento dell'1% della variabile determina un aumento dello 0,004% del Ricavo stimato
	Altri elementi specifici: Costo per l'acquisto di oli, lubrificanti e liquidi	(*)	0,0029400333167547	Un aumento dell'1% della variabile determina un aumento dello 0,003% del Ricavo stimato
	Altri elementi specifici: Revisioni autorizzate di autoveicoli e motoveicoli	(**)	0,005203176352764	Un aumento dell'1% della variabile determina un aumento dello 0,01% del Ricavo stimato



	VARIABILI	COEFFICIENTE	INTERPRETAZIONE DEL COEFFICIENTE STIMATO
	Pensionato titolare della ditta individuale con numero di Addetti non superiore a due	-0,05811717160807	La condizione di 'Pensionato titolare della ditta individuale con numero di Addetti non superiore a due' determina una diminuzione del 5,81% del Ricavo stimato
MODELLI DI BUSINESS (MoB)	Probabilità di appartenenza al MoB 1 — Officine normalmente indipendenti che effettuano prevalentemente riparazioni e manutenzioni meccaniche ed elettroniche su autovetture	-0,04825550141778	L'appartenenza al MoB determina una diminuzione del 4,83% del Ricavo stimato
	Probabilità di appartenenza al MoB 2 — Officine normalmente indipendenti che effettuano prevalentemente riparazione e sostituzione di pneumatici su autovetture	-0,02088133991055	L'appartenenza al MoB determina una diminuzione del 2,09% del Ricavo stimato
	Probabilità di appartenenza al MoB 3 — Officine normalmente indipendenti che effettuano prevalentemente riparazioni di carrozzeria su autovetture	-0,020860356866373	L'appartenenza al MoB determina una diminuzione del 2,09% del Ricavo stimato
	Probabilità di appartenenza al MoB 4 — Officine normalmente indipendenti che effettuano prevalentemente riparazioni e manutenzioni meccaniche ed elettroniche su motoveicoli	-0,065689371609459	L'appartenenza al MoB determina una diminuzione del 6,57% del Ricavo stimato



	VARIABILI		COEFFICIENTE	INTERPRETAZIONE DEL COEFFICIENTE STIMATO
	Probabilità di appartenenza al MoB 6 — Officine che effettuano normalmente revisioni autorizzate su autovetture	0,105201971148015	L'appartenenza al MoB determina un aumento del 10,52% del Ricavo stimato	
	Probabilità di appartenenza al MoB 7 — Officine normalmente autorizzate che effettuano prevalentemente riparazioni e manutenzioni meccaniche ed elettroniche su autovetture	-0,029335242243877	L'appartenenza al MoB determina una diminuzione del 2,93% del Ricavo stimato	
	Probabilità di appartenenza al MoB 8 — Officine normalmente indipendenti che effettuano prevalentemente riparazioni e manutenzioni meccaniche ed elettroniche su altri autoveicoli	-0,022535306626064	L'appartenenza al MoB determina una diminuzione del 2,25% del Ricavo stimato	
	Probabilità di appartenenza al MoB 10 — Officine normalmente autorizzate che effettuano prevalentemente riparazioni di carrozzeria su autovetture	-0,013245715973829	L'appartenenza al MoB determina una diminuzione dell'1,32% del Ricavo stimato	
VARIABILI TERRITORIALI	Territorialità del livello del reddito medio imponibile ai fini dell'addizionale IRPEF, a livello comunale	0,133589971293174	La localizzazione nei comuni a più alto livello secondo la territorialità considerata determina un aumento del 13,36% del Ricavo stimato	



	VARIABILI		COEFFICIENTE	INTERPRETAZIONE DEL COEFFICIENTE STIMATO
	Territorialità generale a livello comunale relativa ai gruppi 2 o 5		-0,052096418483221	L'appartenenza ai gruppi territoriali considerati determina una diminuzione del 5,21% del Ricavo stimato
	Popolazione comunale fino a 2000 abitanti		-0,037786250345337	La condizione di 'Popolazione comunale fino a 2000 abitanti' determina una diminuzione del 3,78% del Ricavo stimato
	Popolazione comunale da 2001 a 5000 abitanti		-0,020416588416271	La condizione di 'Popolazione comunale da 2001 a 5000 abitanti' determina una diminuzione del 2,04% del Ricavo stimato
MISURE DI CICLO DI SETTORE	Andamento dell'ammontare dei ricavi del settore		0,191950635629266	Una diminuzione dell'1% della variabile di ciclo economico determina una flessione dello 0,19% del Ricavo stimato
	Tasso di occupazione a livello regionale		0,001634493819973	Una diminuzione di un punto della variabile determina una flessione dello 0,16% del Ricavo stimato
MISURE DI CICLO INDIVIDUALE	Ammortamenti per beni mobili strumentali (valore medio relativo agli ultimi 8 periodi d'imposta, incluso quello di applicazione)	(*)	0,063152373262213	Una maggiore dotazione storica dell'1% della variabile rispetto a quella attuale determina un aumento dello 0,06% del Ricavo stimato
ECONOMIE DI SCALA E/O SOSTITUZIONE	(Costo del venduto e per la produzione di servizi) x (Spese per lavoro dipendente al netto dei compensi corrisposti ai soci per l'attività di amministratore)	(***)	-0,001021650522031	Un aumento dell'1% della variabile determina una diminuzione dello 0,001% del Ricavo stimato



VARIABILI	COEFFICIENTE	INTERPRETAZIONE DEL COEFFICIENTE STIMATO
(Costo del venduto e per la produzione di servizi) x (Valore dei beni strumentali)	(***) -0,003286349480604	Un aumento dell'1% della variabile determina una diminuzione dello 0,003% del Ricavo stimato
INTERCETTA Valore dell'intercetta del modello di stima	1,698303719930727	
Coefficiente di rivalutazione	1,014619497806966	
Coefficiente individuale Vedasi Allegato 90		

(*) Le variabili contabili (XC) sono utilizzate in stima come $LN[1+XC/(N^{\text{addetti}} \times 1.000)]$ o $LN[1+MIN\{XC/(N^{\text{addetti}} \times 1.000), \text{quota valore in migliaia pro capite}\}]$


(**) Le variabili numeriche (XN) sono utilizzate in stima come $LN[1+XN/(N^{\text{addetti}})]$ o $LN[1+MIN\{XN/(N^{\text{addetti}}), \text{quota valore pro capite}\}]$

(***) La variabile relativa al numero degli addetti è utilizzata in stima come $LN(1+N^{\text{addetti}})$

(****) Ciascuna variabile (XS) del prodotto è utilizzata in stima come $LN(1+XS)$

Le variabili dipendenti sono utilizzate in stima come $LN[1+YC/(N^{\text{addetti}} \times 1.000)]$, dove: YC è uguale a Ricavi oppure Compensi oppure Valore aggiunto.


Le misure di ciclo settoriale relative al periodo di imposta di applicazione saranno pubblicate con apposito Decreto ai sensi dell'art. 9-bis comma 2 del DL 50 del 24 aprile 2017 convertito nella Legge n. 96 del 21 giugno 2017.



SUB ALLEGATO 16.C - FUNZIONE "VALORE AGGIUNTO PER ADDETTO"

Di seguito viene riportato l'elenco delle variabili e dei coefficienti della funzione di regressione "Valore aggiunto per addetto", con la spiegazione dei coefficienti.

INPUT PRODUTTIVI	VARIABILI		COEFFICIENTE	INTERPRETAZIONE DEL COEFFICIENTE STIMATO
	Valore dei beni strumentali	(*)	0,102935155077621	Un aumento dell'1% della variabile determina un aumento dello 0,10% del VA stimato
	Ammortamenti per beni mobili strumentali	(*)	0,083553223329846	Un aumento dell'1% della variabile determina un aumento dello 0,08% del VA stimato
	Canoni relativi a beni mobili acquisiti in dipendenza di contratti di locazione finanziaria	(*)	-0,031754136709208	Un aumento dell'1% della variabile determina una diminuzione dello 0,03% del VA stimato
	Spese per lavoro dipendente al netto dei compensi corrisposti ai soci per l'attività di amministratore	(*)	0,207154314974701	Un aumento dell'1% della variabile determina un aumento dello 0,21% del VA stimato
	Costo per servizi al netto dei compensi corrisposti ai soci per l'attività di amministratore (società ed enti soggetti all'IRES) + Canoni per beni mobili acquisiti in dipendenza di contratti di locazione non finanziaria e di noleggio	(*)	0,109707456717786	Un aumento dell'1% della variabile determina un aumento dello 0,11% del VA stimato




	VARIABILI		COEFFICIENTE	INTERPRETAZIONE DEL COEFFICIENTE STIMATO
	Costo del venduto e per la produzione di servizi	(*)	0,213041948814001	Un aumento dell'1% della variabile determina un aumento dello 0,21% del VA stimato
	Canoni relativi a beni immobili	(*)	-0,067957047072085	Un aumento dell'1% della variabile determina una diminuzione dello 0,07% del VA stimato
	Quota dei Collaboratori familiari e dei Soci, escluso il primo, e/o associati		0,15963724889091	Un aumento dell'1% della variabile determina un aumento dello 0,16% del VA stimato
VARIABILI STRUTTURALI	Quota giornate Apprendisti		-0,210627921146218	Un apprendista presenta una produttività inferiore del 21,06% in termini di VA stimato
	Inizio dell'attività (vale 1 fino al secondo periodo di imposta successivo all'inizio attività)		-0,031941539848873	La condizione di 'inizio dell'attività (vale 1 fino al secondo periodo di imposta successivo all'inizio attività)' determina una diminuzione del 3,19% del VA stimato
	Spese sostenute per servizi affidati a terzi relativi a: Riparazione / manutenzione / installazione meccanica e motoristica	(*)	0,007197909807643	Un aumento dell'1% della variabile determina un aumento dello 0,01% del VA stimato
	Spese sostenute per servizi affidati a terzi relativi a: Riparazione / manutenzione / installazione di impianti elettrici e di alimentazione	(*)	0,008940136535154	Un aumento dell'1% della variabile determina un aumento dello 0,01% del VA stimato



	VARIABILI		COEFFICIENTE	INTERPRETAZIONE DEL COEFFICIENTE STIMATO
	Spese sostenute per servizi affidati a terzi relativi a: Riparazione di carrozzerie	(*)	0,009425016863949	Un aumento dell'1% della variabile determina un aumento dello 0,01% del VA stimato
	Altri elementi specifici: Costo per l'acquisto di oli, lubrificanti e liquidi	(*)	0,007928858138457	Un aumento dell'1% della variabile determina un aumento dello 0,01% del VA stimato
	Altri elementi specifici: Revisioni autorizzate di autoveicoli e motoveicoli	(**)	0,011978212169169	Un aumento dell'1% della variabile determina un aumento dello 0,01% del VA stimato
	Pensionato titolare della ditta individuale con numero di Addetti non superiore a due		-0,124903794804792	La condizione di 'Pensionato titolare della ditta individuale con numero di Addetti non superiore a due' determina una diminuzione del 12,49% del VA stimato
MODELLI DI BUSINESS (MoB)	Probabilità di appartenenza al MoB 1 — Officine normalmente indipendenti che effettuano prevalentemente riparazioni e manutenzioni meccaniche ed elettroniche su autoveature		-0,087827300610309	L'appartenenza al MoB determina una diminuzione dell'8,78% del VA stimato
	Probabilità di appartenenza al MoB 2 — Officine normalmente indipendenti che effettuano prevalentemente riparazione e sostituzione di pneumatici su autoveature		-0,207128896335215	L'appartenenza al MoB determina una diminuzione del 20,71% del VA stimato




	VARIABILI		COEFFICIENTE	INTERPRETAZIONE DEL COEFFICIENTE STIMATO
	Probabilità di appartenenza al MoB 3 — Officine normalmente indipendenti che effettuano prevalentemente riparazioni di carrozzeria su autovetture		-0,019934191153695	L'appartenenza al MoB determina una diminuzione dell'1,99% del VA stimato
	Probabilità di appartenenza al MoB 4 — Officine normalmente indipendenti che effettuano prevalentemente riparazioni e manutenzioni meccaniche ed elettroniche su motoveicoli		-0,185235715325009	L'appartenenza al MoB determina una diminuzione del 18,52% del VA stimato
	Probabilità di appartenenza al MoB 5 — Officine che effettuano generalmente altri servizi di riparazione e manutenzione		-0,080239277814696	L'appartenenza al MoB determina una diminuzione dell'8,02% del VA stimato
	Probabilità di appartenenza al MoB 6 — Officine che effettuano normalmente revisioni autorizzate su autovetture		0,09787326636727	L'appartenenza al MoB determina un aumento del 9,79% del VA stimato
	Probabilità di appartenenza al MoB 7 — Officine normalmente autorizzate che effettuano prevalentemente riparazioni e manutenzioni meccaniche ed elettroniche su autovetture		-0,074814376203611	L'appartenenza al MoB determina una diminuzione del 7,48% del VA stimato



	VARIABILI		COEFFICIENTE	INTERPRETAZIONE DEL COEFFICIENTE STIMATO
	Probabilità di appartenenza al MoB 8 — Officine normalmente indipendenti che effettuano prevalentemente riparazioni e manutenzioni meccaniche ed elettroniche su altri autoveicoli		-0,023889561358719	L'appartenenza al MoB determina una diminuzione del 2,39% del VA stimato
	Probabilità di appartenenza al MoB 9 — Officine normalmente autorizzate che effettuano prevalentemente riparazioni e manutenzioni meccaniche ed elettroniche su altri autoveicoli		0,030232529629637	L'appartenenza al MoB determina un aumento del 3,02% del VA stimato
VARIABILI TERRITORIALI	Territorialità del livello del reddito medio imponibile ai fini dell'addizionale IRPEF, a livello comunale		0,300663140667545	La localizzazione nei comuni a più alto livello secondo la territorialità considerata determina un aumento del 30,07% del VA stimato
	Territorialità generale a livello comunale relativa ai gruppi 2 o 5		-0,019705218667348	L'appartenenza ai gruppi territoriali considerati determina una diminuzione dell'1,97% del VA stimato
	Popolazione comunale fino a 2000 abitanti		-0,017394824853491	La condizione di 'Popolazione comunale fino a 2000 abitanti' determina una diminuzione dell'1,74% del VA stimato
MISURE DI CICLO DI SETTORE	Andamento dell'ammontare dei ricavi del settore		0,398227119971679	Una diminuzione dell'1% della variabile di ciclo economico determina una flessione dello 0,40% del VA stimato



	VARIABILI		COEFFICIENTE	INTERPRETAZIONE DEL COEFFICIENTE STIMATO
	Tasso di occupazione a livello regionale		0,003624582737799	Una diminuzione di un punto della variabile determina una flessione dello 0,36% del VA stimato
MISURE DI CICLO INDIVIDUALE	Costo del venduto e per la produzione di servizi (valore medio relativo agli ultimi 8 periodi d'imposta, incluso quello di applicazione)	(*)	-0,012435288574303	Una maggiore dotazione storica dell'1% della variabile rispetto a quella attuale determina una diminuzione dello 0,01% del VA stimato
	Ammortamenti per beni mobili strumentali (valore medio relativo agli ultimi 8 periodi d'imposta, incluso quello di applicazione)	(*)	0,059024554236099	Una maggiore dotazione storica dell'1% della variabile rispetto a quella attuale determina un aumento dello 0,06% del VA stimato
ECONOMIE DI SCALA E/O SOSTITUZIONE	(Costo del venduto e per la produzione di servizi) x (Spese per lavoro dipendente al netto dei compensi corrisposti ai soci per l'attività di amministratore)	(***)	-0,001195228061795	Un aumento dell'1% della variabile determina una diminuzione dello 0,001% del VA stimato
	(Valore dei beni strumentali) x (Spese per lavoro dipendente al netto dei compensi corrisposti ai soci per l'attività di amministratore)	(***)	-0,000684319797706	Un aumento dell'1% della variabile determina una diminuzione dello 0,001% del VA stimato
	(Costo del venduto e per la produzione di servizi) x (Valore dei beni strumentali)	(***)	-0,001508686577315	Un aumento dell'1% della variabile determina una diminuzione dello 0,002% del VA stimato



VARIABILI	COEFFICIENTE	INTERPRETAZIONE DEL COEFFICIENTE STIMATO
INTERCETTA	1,179119331490995	
Coefficiente di rivalutazione	1,034352215371369	
Coefficiente individuale		

(*) Le variabili contabili (XC) sono utilizzate in stima come $LN[1+XC/(N^{addetti} \times 1.000)]$ o $LN[1+MIN\{XC/(N^{addetti} \times 1.000), quota\ valore\ in\ migliaia\ pro\ capite\}]$

(**) Le variabili numeriche (XN) sono utilizzate in stima come $LN[1+XN/(N^{addetti})]$ o $LN[1+MIN\{XN/(N^{addetti}), quota\ valore\ pro\ capite\}]$

(***) La variabile relativa al numero degli addetti è utilizzata in stima come $LN(1+N^{addetti})$

(****) Ciascuna variabile (XS) del prodotto è utilizzata in stima come $LN(1+XS)$

Le variabili dipendenti sono utilizzate in stima come $LN[1+YC/(N^{addetti} \times 1.000)]$, dove: YC è uguale a Ricavi oppure Compensi oppure Valore aggiunto.

Le misure di ciclo settoriale relative al periodo di imposta di applicazione saranno pubblicate con apposito Decreto ai sensi dell'art. 9-bis comma 2 del DL 50 del 24 aprile 2017 convertito nella Legge n. 96 del 21 giugno 2017.



SUB ALLEGATO 16.D - FORMULE DELLE VARIABILI E DEGLI INDICATORI

Di seguito sono riportate le formule delle variabili e degli indicatori economico-contabili utilizzati nell'ISA CG31U:

Addetti ¹⁵ (ditte individuali) = Titolare + Numero dipendenti + Numero collaboratori coordinati e continuativi che prestano attività prevalentemente nell'impresa + Numero collaboratori dell'impresa familiare e coniuge dell'azienda coniugale + Numero familiari diversi che prestano attività nell'impresa + Numero associati in partecipazione.

Addetti (società) = Numero dipendenti + Numero collaboratori coordinati e continuativi che prestano attività prevalentemente nell'impresa + Numero familiari diversi che prestano attività nell'impresa + Numero associati in partecipazione + Numero soci amministratori + Numero soci non amministratori + Numero amministratori non soci.

Altri autoveicoli prevalenti = Altri autoveicoli riproporzionati, se Altri autoveicoli riproporzionati è maggiore di [Autovetture riproporzionate + Motoveicoli riproporzionati]; altrimenti assume valore pari a zero.

Altri autoveicoli riproporzionati = (Tipologia di veicolo: Altri autoveicoli) × (Tipologia di attività: Riparazione e manutenzione meccanica, elettrica ed elettronica + Tipologia di attività: Riparazione e manutenzione di carrozzerie + Tipologia di attività: Riparazione e sostituzione di pneumatici e relativi accessori) diviso 100.

Ammortamenti per beni mobili strumentali, al netto dei beni di costo unitario non superiore a 516,46 euro = Ammortamenti per beni mobili strumentali - Spese per l'acquisto di beni strumentali mobili di costo unitario non superiore a 516,46 euro.


Autovetture prevalenti = Autovetture riproporzionate, se Autovetture riproporzionate è maggiore di [Motoveicoli riproporzionati + Altri autoveicoli riproporzionati]; altrimenti assume valore pari a zero.

Autovetture riproporzionate = (Tipologia di veicolo: Autovetture) × (Tipologia di attività: Riparazione e manutenzione meccanica, elettrica ed elettronica + Tipologia di attività: Riparazione e manutenzione di carrozzerie + Tipologia di attività: Riparazione e sostituzione di pneumatici e relativi accessori) diviso 100.

Costi produttivi = Costo del venduto e per la produzione di servizi + Costo per servizi - Compensi corrisposti ai soci per l'attività di amministratore (società ed enti soggetti all'IRES) + Canoni per beni mobili acquisiti in dipendenza di contratti di locazione non finanziaria e di noleggio + Spese per lavoro dipendente e per altre prestazioni diverse da lavoro dipendente afferenti l'attività dell'impresa - Compensi corrisposti ai soci per l'attività di amministratore (società di persone).

Costi residui di gestione = Oneri diversi di gestione ed altre componenti negative - Perdite su crediti - Utili spettanti agli associati in partecipazione con apporti di solo lavoro - Maggiorazioni fiscali - Componenti negativi

¹⁵Il titolare è pari a uno. Il numero collaboratori dell'impresa familiare e coniuge dell'azienda coniugale, il numero familiari diversi che prestano attività nell'impresa, il numero associati in partecipazione, il numero soci amministratori e il numero soci non amministratori sono pari alla relativa percentuale di lavoro prestato diviso 100. Il numero collaboratori coordinati e continuativi che prestano attività prevalentemente nell'impresa, il numero amministratori non soci e il titolare sono rideterminati in base alla durata dell'attività pari al numero di mesi di attività nel corso del periodo di imposta diviso 12. Il numero addetti non può essere inferiore a ("Numero di mesi di attività nel corso del periodo di imposta" diviso 12).



derivanti da trasferimenti di azienda o di rami di azienda - Minusvalenze derivanti da operazioni di riconversione produttiva, ristrutturazione o ridimensionamento produttivo, espropri o nazionalizzazioni di beni, alienazione di beni non strumentali all'attività produttiva - Quote di accantonamento annuale al TFR per forme pensionistiche complementari e somme erogate agli iscritti ai fondi di previdenza del personale dipendente - Oneri per imposte e tasse.

Costi totali = Costi produttivi + Oneri diversi di gestione ed altre componenti negative - Perdite su crediti - Utili spettanti agli associati in partecipazione con apporti di solo lavoro - Maggiorazioni fiscali - Componenti negativi derivanti da trasferimenti di azienda o di rami di azienda - Minusvalenze derivanti da operazioni di riconversione produttiva, ristrutturazione o ridimensionamento produttivo, espropri o nazionalizzazioni di beni, alienazione di beni non strumentali all'attività produttiva - Quote di accantonamento annuale al TFR per forme pensionistiche complementari e somme erogate agli iscritti ai fondi di previdenza del personale dipendente - Oneri per imposte e tasse.

Costo del venduto e per la produzione di servizi ¹⁶ = [Esistenze iniziali relative a merci, prodotti finiti, materie prime e sussidiarie, semilavorati e ai servizi non di durata ultrannuale + Costi per l'acquisto di materie prime, sussidiarie, semilavorati e merci e per la produzione di servizi - Beni distrutti o sottratti relativi a materie prime, sussidiarie, semilavorati, merci e prodotti finiti] - Rimanenze finali relative a merci, prodotti finiti, materie prime e sussidiarie, semilavorati e ai servizi non di durata ultrannuale.

Decumulo delle scorte ¹⁷ = [(Esistenze iniziali relative a merci, prodotti finiti, materie prime e sussidiarie, semilavorati e ai servizi non di durata ultrannuale - Rimanenze finali relative a merci, prodotti finiti, materie prime e sussidiarie, semilavorati e ai servizi non di durata ultrannuale)] / [(Costi per l'acquisto di materie prime, sussidiarie, semilavorati e merci e per la produzione di servizi relativi al periodo di imposta precedente (per gli ISA con trattamento ad aggio è neutralizzata la componente ad aggio o ricavo fisso) + Costi per l'acquisto di materie prime, sussidiarie, semilavorati e merci e per la produzione di servizi relativi a due periodi di imposta precedenti (per gli ISA con trattamento ad aggio è neutralizzata la componente ad aggio o ricavo fisso)) / 2].

Durata delle scorte = [(Esistenze iniziali relative a merci, prodotti finiti, materie prime e sussidiarie, semilavorati e ai servizi non di durata ultrannuale + Rimanenze finali relative a merci, prodotti finiti, materie prime e sussidiarie, semilavorati e ai servizi non di durata ultrannuale) / 2] × 365 / (Costo del venduto e per la produzione di servizi).

Gommista prevalente = Tipologia di attività: Riparazione e sostituzione di pneumatici e relativi accessori, se Tipologia di attività: Riparazione e sostituzione di pneumatici e relativi accessori è maggiore di [Tipologia di attività: Riparazione e manutenzione meccanica, elettrica ed elettronica + Tipologia di attività: Riparazione e manutenzione di carrozzerie + Tipologia di attività: Revisione autorizzata di autoveicoli e motoveicoli]; altrimenti assume valore pari a zero.

Margine operativo lordo = Valore aggiunto - (Spese per lavoro dipendente e per altre prestazioni diverse da lavoro dipendente afferenti l'attività dell'impresa - Spese per prestazioni rese da professionisti esterni - Compensi corrisposti ai soci per l'attività di amministratore (società di persone)).

¹⁶Ad esclusione dell'utilizzo nell'ambito dell'indicatore elementare di anomalia relativo al "costo del venduto e per la produzione di servizi", se la variabile è minore di zero, viene posta uguale a zero.

¹⁷Quando il denominatore dell'indicatore "Decumulo delle scorte" è nullo, l'indicatore non è applicato.



Meccatronico prevalente = Tipologia di attività: Riparazione e manutenzione meccanica, elettrica ed elettronica, se Tipologia di attività: Riparazione e manutenzione meccanica, elettrica ed elettronica è maggiore di [Tipologia di attività: Riparazione e sostituzione di pneumatici e relativi accessori + Tipologia di attività: Riparazione e manutenzione di carrozzerie + Tipologia di attività: Revisione autorizzata di autoveicoli e motoveicoli]; altrimenti assume valore pari a zero.

Motoveicoli prevalenti = Motoveicoli riproporzionati, se Motoveicoli riproporzionati è maggiore di [Autovetture riproporzionate + Altri autoveicoli riproporzionati; altrimenti assume valore pari a zero.

Motoveicoli riproporzionati = (Tipologia di veicolo: Motoveicoli) × (Tipologia di attività: Riparazione e manutenzione meccanica, elettrica ed elettronica + Tipologia di attività: Riparazione e manutenzione di carrozzerie + Tipologia di attività: Riparazione e sostituzione di pneumatici e relativi accessori) diviso 100.

Numero dipendenti = (Numero delle giornate retribuite - Numero delle giornate di sospensione, C.I.G. e simili del personale dipendente) diviso 312.

Officina autorizzata = 1 se ((Modalità organizzativa: Officina autorizzata/targata è uguale a 1 e Modalità organizzativa: Officina indipendente (non autorizzata/targata) è uguale a zero) oppure se (Modalità organizzativa: Officina autorizzata/targata è uguale a 1 e Modalità organizzativa: Officina indipendente (non autorizzata/targata) è uguale a 1)); altrimenti assume valore pari a zero.

Officina indipendente = 1 se ((Modalità organizzativa: Officina indipendente (non autorizzata/targata) è uguale a 1 e Modalità organizzativa: Officina autorizzata/targata è uguale a zero) oppure se (Modalità organizzativa: Officina indipendente (non autorizzata/targata) è uguale a zero e Modalità organizzativa: Officina autorizzata/targata è uguale a zero)); altrimenti assume valore pari a zero.

Oneri finanziari netti = Interessi e altri oneri finanziari - Risultato della gestione finanziaria.

Popolazione comunale da 2001 a 5000 abitanti = 1 se il numero di abitanti¹⁸ è maggiore di 2000 e minore o uguale a 5000; altrimenti assume valore pari a zero.

Popolazione comunale fino a 2000 abitanti = 1 se il numero di abitanti¹⁹ è minore o uguale a 2000; altrimenti assume valore pari a zero.


Quota dei Collaboratori familiari e dei Soci, escluso il primo, e/o associati = [Numero collaboratori dell'impresa familiare e coniuge dell'azienda coniugale + Numero familiari diversi che prestano attività nell'impresa + Numero associati in partecipazione + (Numero soci amministratori + Numero soci non amministratori) escluso il primo socio²⁰]/(Addetti).

Quota giornate Apprendisti = (Numero giornate retribuite apprendisti)/(Addetti x 312).

¹⁸Il numero degli abitanti a livello comunale è stato desunto da FONTE ISTAT - Censimento generale della popolazione e delle abitazioni (2011).

¹⁹Il numero degli abitanti a livello comunale è stato desunto da FONTE ISTAT - Censimento generale della popolazione e delle abitazioni (2011).

²⁰Il primo socio è rideterminato in base alla durata dell'attività pari al numero di mesi dell'attività nel corso del periodo d'imposta diviso 12. La somma del numero soci non può essere inferiore a ("Numero di mesi di attività nel corso del periodo d'imposta" diviso 12).



Reddito = Risultato ordinario + Altri proventi considerati ricavi di cui alla lettera f) dell'art. 85, comma 1, del TUIR + Altri proventi e componenti positivi - Oneri diversi di gestione ed altre componenti negative di cui componenti negativi derivanti da trasferimenti di azienda o di rami di azienda - Oneri diversi di gestione ed altre componenti negative di cui minusvalenze derivanti da operazioni di riconversione produttiva, ristrutturazione o ridimensionamento produttivo, espropri o nazionalizzazioni di beni, alienazione di beni non strumentali all'attività produttiva.

Reddito operativo = Margine operativo lordo - Ammortamenti - Accantonamenti.

Reddito operativo lordo = Reddito operativo + Ammortamenti + Canoni per beni mobili acquisiti in dipendenza di contratti di locazione finanziaria, ad esclusione dei canoni di leasing fiscalmente deducibili oltre il periodo di durata del contratto.

Revisione prevalente = Tipologia di attività: Revisione autorizzata di autoveicoli e motoveicoli, se Tipologia di attività: Revisione autorizzata di autoveicoli e motoveicoli è maggiore di [Tipologia di attività: Riparazione e manutenzione meccanica, elettrica ed elettronica + Tipologia di attività: Riparazione e manutenzione di carrozzerie + Tipologia di attività: Riparazione e sostituzione di pneumatici e relativi accessori]; altrimenti assume valore pari a zero.

Ricavi = Ricavi di cui ai commi 1 (Lett. a) e b)) e 2 dell'art. 85 del TUIR + (Altri proventi considerati ricavi - Altri proventi considerati ricavi di cui alla lettera f) dell'art. 85, comma 1, del TUIR) + Rimanenze finali relative ad opere, forniture e servizi di durata ultrannuale - Esistenze iniziali relative ad opere, forniture e servizi di durata ultrannuale + Ulteriori componenti positivi per migliorare il profilo di affidabilità.

Riparazione di carrozzerie prevalente = Tipologia di attività: Riparazione e manutenzione di carrozzerie, se Tipologia di attività: Riparazione e manutenzione di carrozzerie è maggiore di [Tipologia di attività: Riparazione e sostituzione di pneumatici e relativi accessori + Tipologia di attività: Riparazione e manutenzione meccanica, elettrica ed elettronica + Tipologia di attività: Revisione autorizzata di autoveicoli e motoveicoli]; altrimenti assume valore pari a zero.

Risultato ordinario = Reddito operativo + Risultato della gestione finanziaria - Interessi e altri oneri finanziari + Incrementi di immobilizzazioni per lavori interni.

Tasso di occupazione a livello regionale

La variabile è la media, per tutte le unità locali compilate, dei singoli indicatori regionali.

Un'unità locale è compilata se il comune dell'unità locale è compilato.

Se non risulta compilata alcuna unità locale occorre far riferimento al comune del domicilio fiscale qualora presente.

Territorialità del livello del reddito medio imponibile ai fini dell'addizionale IRPEF, a livello comunale definita su dati del Dipartimento delle Finanze riferiti ai periodi d'imposta 2018 e 2019 ²¹

La territorialità del livello del reddito differenzia il territorio nazionale sulla base del livello del reddito per comune.

La variabile è la media, per tutte le unità locali compilate, dei singoli indicatori territoriali.

Un'unità locale è compilata se il comune dell'unità locale è compilato.

Se non risulta compilata alcuna unità locale occorre far riferimento al comune del domicilio fiscale qualora presente.

²¹I criteri e le conclusioni dello studio sono riportati nell'apposito Decreto Ministeriale.



Territorialità generale a livello comunale ²²

La territorialità è applicata a livello comunale.

Gruppo 1 - Aree con livello di benessere elevato, istruzione superiore, sistema economico locale organizzato;

Gruppo 2 - Aree con livello di benessere non elevato, bassa scolarità, sistema economico locale poco sviluppato e basato prevalentemente su attività commerciali;

Gruppo 3 - Aree ad elevata urbanizzazione con notevole grado di benessere, istruzione superiore e caratterizzate da sistemi locali con servizi terziari evoluti;

Gruppo 4 - Aree caratterizzate dalla presenza di piccoli comuni con organizzazione spiccatamente artigianale dell'attività produttiva e livello medio di benessere;

Gruppo 5 - Aree di marcata arretratezza economica, basso livello di benessere e scolarità poco sviluppata.

Il valore del gruppo territoriale di riferimento è calcolato come rapporto tra il numero delle unità locali compilate che appartengono al gruppo territoriale di riferimento e il numero totale delle unità locali compilate.

Una unità locale è compilata se è compilato il comune dell'unità locale.

Se non risulta compilata alcuna unità locale occorre far riferimento al comune del domicilio fiscale qualora presente.

Totale dei mq dei locali destinati a officina = Somma dei metri quadri di locali destinati ad officina per tutte le unità locali compilate. Una unità locale è compilata se è compilato il comune dell'unità locale.

Valore aggiunto = Ricavi - [(Costo del venduto e per la produzione di servizi) + (Costo per servizi - Compensi corrisposti ai soci per l'attività di amministratore (società ed enti soggetti all'IRES)) + Costo per il godimento di beni di terzi (canoni di locazione finanziaria e non finanziaria, di noleggio, ecc.) + Spese per prestazioni rese da professionisti esterni + (Oneri diversi di gestione ed altre componenti negative - Utili spettanti agli associati in partecipazione con apporti di solo lavoro - Maggiorazioni fiscali - Componenti negativi derivanti da trasferimenti di azienda o di rami di azienda - Minusvalenze derivanti da operazioni di riconversione produttiva, ristrutturazione o ridimensionamento produttivo, espropri o nazionalizzazioni di beni, alienazione di beni non strumentali all'attività produttiva)].

Valore dei beni strumentali = La variabile è rideterminata in base alla durata dell'attività pari al numero di mesi di attività nel corso del periodo di imposta diviso 12.

Valore dei beni strumentali mobili in proprietà, al netto dei beni di costo unitario non superiore a 516,46 euro = Valore dei beni strumentali - Valore relativo a beni acquisiti in dipendenza di contratti di locazione finanziaria - Spese per l'acquisto di beni strumentali mobili di costo unitario non superiore a 516,46 euro.

Vendita = Tipologia di attività: Vendita di ricambi e componenti non installati/sostituiti direttamente + Tipologia di attività: Vendita di veicoli.

²² I criteri e le conclusioni dello studio sono riportati nell'apposito Decreto Ministeriale.




ALLEGATO 17

NOTA TECNICA E METODOLOGICA

INDICE SINTETICO DI AFFIDABILITÀ FISCALE

CG34U

SERVIZI DI ACCONCIATURA



APPLICAZIONE DELL'ISA

L'indice sintetico di affidabilità fiscale (ISA) esprime un giudizio di sintesi sull'affidabilità dei comportamenti fiscali del soggetto.

L'ISA è calcolato come media aritmetica di un insieme d'indicatori elementari e rappresenta il posizionamento del contribuente rispetto a tali indicatori attribuendo al soggetto un valore di sintesi, in scala da 1 a 10, dei singoli indicatori elementari: più basso sarà il valore dell'indice, minore sarà l'affidabilità fiscale del soggetto, più alto sarà il valore, più alta sarà l'affidabilità fiscale del soggetto.

I contribuenti interessati possono indicare ulteriori componenti positivi non risultanti dalle scritture contabili, che concorrono al calcolo degli indicatori elementari, per migliorare il proprio profilo di affidabilità fiscale.

Le attività economiche (ATECO 2007) oggetto dell'indice sintetico di affidabilità fiscale CG34U sono di seguito riportate:

- 96.02.01 - Servizi dei saloni di barbiere e parrucchiere

I criteri generali seguiti per la costruzione dell'indice sintetico di affidabilità fiscale CG34U sono riportati nell'**Allegato 89**.

Di seguito sono rappresentate le modalità di calcolo dell'indice sintetico di affidabilità fiscale CG34U per l'applicazione al singolo contribuente dal periodo di imposta 2021.



MODELLI DI BUSINESS

Ai fini della definizione degli indicatori elementari, i contribuenti interessati all'applicazione dell'ISA CG34U sono classificati in gruppi omogenei che presentano al loro interno caratteristiche il più possibile simili in termini di modalità di operare sul mercato in base al "Modello di Business" (MoB) adottato.

I modelli di business rappresentano la struttura della catena del valore alla base del processo di produzione del bene o del servizio e sono espressione delle differenze fondamentali che derivano dalle diverse articolazioni organizzative con cui tale processo viene effettuato o da specifiche competenze.

Per l'ISA CG34U i MoB individuati sono i seguenti (la numerosità indicata è riferita alle imprese della base dati di costruzione, p.i. 2019):

- **MoB 1 - Saloni di acconciatura** (Numerosità: 22.042). Queste imprese erogano generalmente servizi di acconciatura sia per uomo che per donna;
- **MoB 2 - Saloni che offrono prevalentemente servizi di acconciatura per donna** (Numerosità: 8.174);
- **MoB 3 - Saloni di acconciatura generalmente organizzati in franchising** (Numerosità: 547);
- **MoB 4 - Saloni di acconciatura che generalmente offrono anche servizi estetici** (Numerosità: 1.875);
- **MoB 5 - Saloni che offrono prevalentemente servizi di acconciatura per uomo** (Numerosità: 2.709).

Per la descrizione degli elementi che permettono l'assegnazione del contribuente ai MoB si rimanda al **Sub Allegato 17.A**.



INDICATORI ELEMENTARI

Gli indicatori elementari utilizzati ai fini del calcolo dell'indice sintetico di affidabilità fiscale per l'ISA CG34U sono differenziati **in due gruppi**:

1. **Indicatori elementari di affidabilità.** Tali indicatori individuano l'attendibilità di relazioni e rapporti tra grandezze di natura contabile e strutturale, tipici del settore e/o del modello organizzativo di riferimento, all'interno di specifici intervalli di valori su una scala da 1 a 10.

A questo gruppo appartengono gli indicatori elementari:

- Ricavi per addetto;
- Valore aggiunto per addetto;
- Reddito per addetto;
- Durata e decumulo delle scorte.

2. **Indicatori elementari di anomalia.** Tali indicatori segnalano la presenza di profili contabili e/o gestionali atipici rispetto al settore e/o al modello organizzativo di riferimento o evidenziano incongruenze riconducibili ad ingiustificati disallineamenti tra le informazioni dichiarate nei modelli di rilevazione dei dati per l'applicazione degli ISA, ovvero tra queste e le informazioni presenti nei modelli dichiarativi e/o in altre banche dati, con riferimento a diverse annualità d'imposta. Gli indicatori partecipano al calcolo dell'indice sintetico di affidabilità fiscale soltanto quando l'anomalia è presente; trattandosi di indicatori riferibili unicamente ad anomalie, il relativo punteggio di affidabilità fiscale viene misurato o con una scala da 1 a 5 o con il valore 1 che evidenzia la presenza di una grave anomalia.

A questo gruppo appartengono gli indicatori elementari suddivisi nelle successive sezioni:

Gestione caratteristica:

- Costo del venduto e per la produzione di servizi negativo o nullo;
- Corrispondenza delle esistenze di prodotti finiti, materie prime e merci con le relative rimanenze;
- Corrispondenza delle esistenze di opere e servizi di durata ultrannuale con le relative rimanenze;
- Copertura delle spese per dipendente;
- Analisi dell'apporto di lavoro delle figure non dipendenti;
- Assenza del numero di associati in partecipazione in presenza dei relativi utili;
- Incidenza dei costi residuali di gestione;



- Margine operativo lordo negativo.

Gestione dei beni strumentali:

- Incidenza degli ammortamenti;
- Incidenza dei costi per beni mobili acquisiti in dipendenza di contratti per locazione finanziaria.

Redditività:

- Reddito operativo negativo;
- Risultato ordinario negativo.


Gestione extra-caratteristica:

- Incidenza degli accantonamenti;
- Incidenza degli oneri finanziari netti sul reddito operativo lordo.

Attività non inerenti:

- Tipologia dell'attività: Trattamenti per il viso, per il corpo e/o depilazione > 50% dei ricavi;
- Tipologia dell'attività: Trattamenti per le mani ed i piedi (ricostruzione delle unghie, manicure/pedicure estetico, ecc.) > 50% dei ricavi;
- Tipologia dell'attività: Solarium corpo/viso > 50% dei ricavi;
- Tipologia dell'attività: Altri servizi estetici > 50% dei ricavi.

Le formule delle variabili e degli indicatori sono riportate nel **Sub Allegato 17.D**.



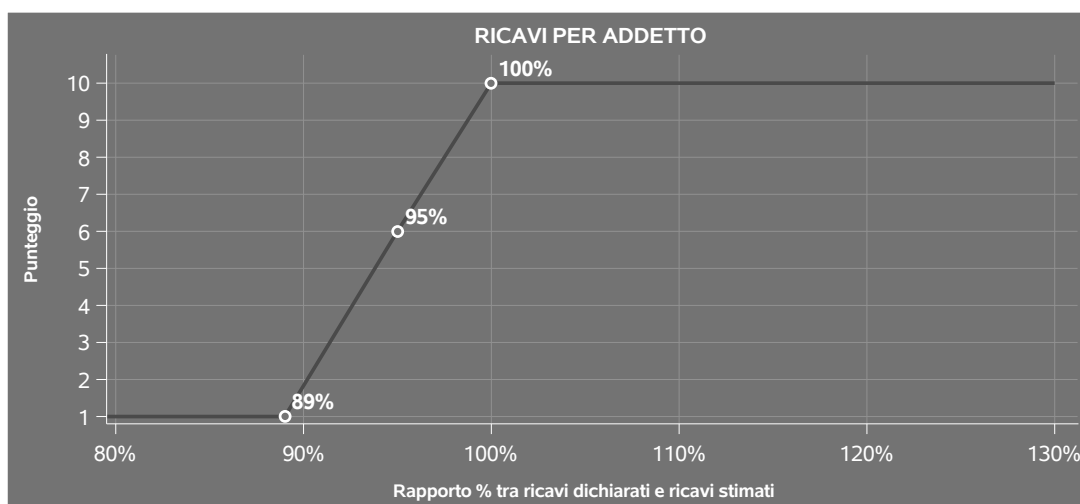
INDICATORI ELEMENTARI DI AFFIDABILITÀ

RICAVI PER ADDETTO

L'indicatore misura l'affidabilità dell'ammontare di ricavi che un'impresa consegue attraverso il processo produttivo con riferimento al contributo di ciascun addetto.

L'indicatore è calcolato come rapporto tra i ricavi dichiarati per addetto e i ricavi per addetto stimati.

A tale indicatore viene associato un punteggio che varia su una scala da 1 a 10. Quando i ricavi dichiarati sono maggiori o uguali rispetto a quelli stimati, ovvero il rapporto tra i ricavi dichiarati e i ricavi stimati presenta un valore pari o superiore ad 1, il punteggio assume valore 10; quando il citato rapporto presenta un valore pari o inferiore alla corrispondente soglia minima di riferimento¹, il punteggio assume valore 1; quando tale rapporto presenta un valore compreso nell'intervallo tra la soglia minima e massima di riferimento, il punteggio è modulato² fra 1 e 10. Nel seguente grafico, per semplicità di rappresentazione, i valori sono rappresentati in forma percentuale approssimata all'intero.



I ricavi stimati sono determinati sulla base di una funzione di regressione dei "Ricavi per addetto" i cui coefficienti e la relativa interpretazione sono riportati nel **Sub Allegato 17.B**.

La stima dei "Ricavi per addetto" è personalizzata per singolo contribuente sulla base di uno specifico "coefficiente individuale", che misura le differenze nella produttività delle imprese (ad

¹La soglia minima di riferimento è pari a $\exp(-0,12056)$, ovvero l'esponenziale dell'errore standard (σ), con segno negativo, dei residui della funzione di stima dei ricavi per addetto.

²Punteggio = $1+9x\{[\text{indicatore} - \exp(-\sigma)]/[1 - \exp(-\sigma)]\}$



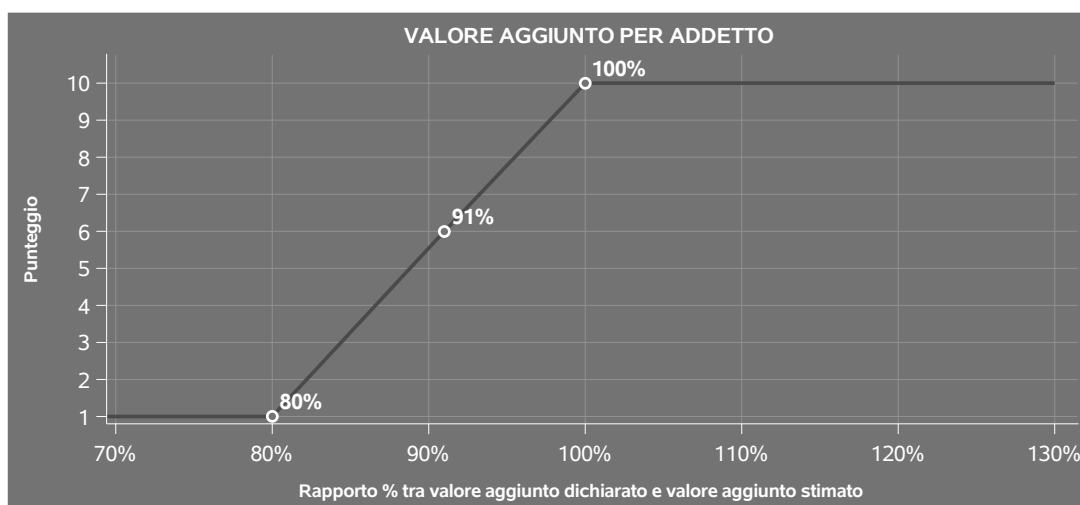
esempio, dovute a diverse abilità manageriali, potere di mercato, ecc.) e che risulta calcolato sulla base dei dati delle otto annualità di imposta precedenti relativi al medesimo contribuente. I criteri per la determinazione del coefficiente individuale sono riportati nell'**Allegato 90**.

VALORE AGGIUNTO PER ADDETTO

L'indicatore misura l'affidabilità del valore aggiunto creato con riferimento al contributo di ciascun addetto.

L'indicatore è calcolato come rapporto tra il valore aggiunto dichiarato per addetto e il valore aggiunto per addetto stimato.


A tale indicatore viene associato un punteggio che varia su una scala da 1 a 10. Quando il valore aggiunto dichiarato è maggiore o uguale rispetto a quello stimato, ovvero il rapporto tra il valore aggiunto dichiarato e il valore aggiunto stimato presenta un valore pari o superiore ad 1, il punteggio assume valore 10; quando il citato rapporto presenta un valore pari o inferiore alla corrispondente soglia minima di riferimento³, il punteggio assume valore 1; quando tale rapporto presenta un valore compreso nell'intervallo tra la soglia minima e massima di riferimento, il punteggio è modulato⁴ fra 1 e 10. Nel seguente grafico, per semplicità di rappresentazione, i valori sono rappresentati in forma percentuale approssimata all'intero.



Il valore aggiunto stimato è determinato sulla base di una funzione di regressione del "Valore aggiunto per addetto" i cui coefficienti e la relativa interpretazione sono riportati nel **Sub Allegato 17.C**.

³La soglia minima di riferimento è pari a $\exp(-0,22845)$, ovvero l'esponenziale dell'errore standard (σ), con segno negativo, dei residui della funzione di stima del valore aggiunto per addetto.

⁴Punteggio = $1+9x\{[\text{indicatore} - \exp(-\sigma)]/[1 - \exp(-\sigma)]\}$



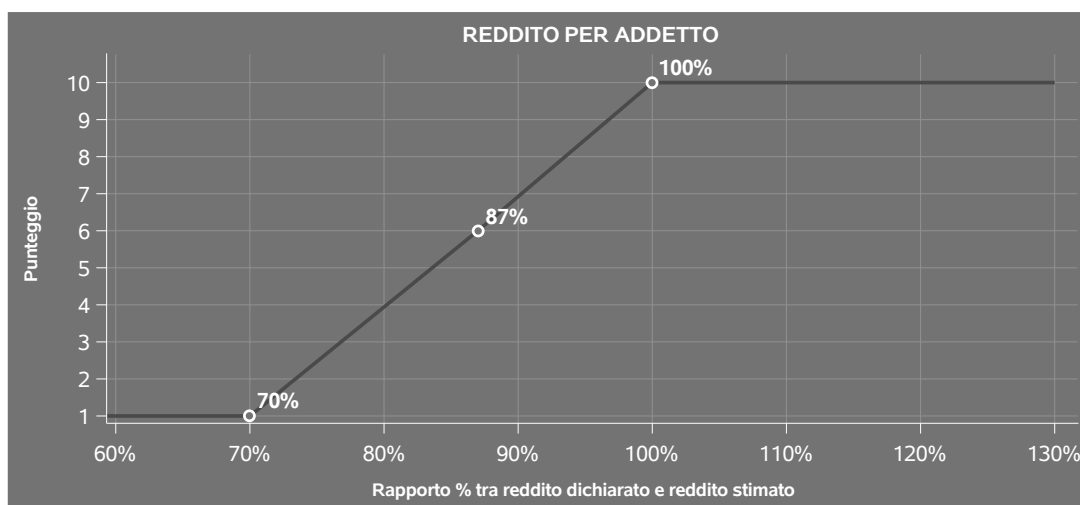
La stima del "Valore aggiunto per addetto" è personalizzata per singolo contribuente sulla base di uno specifico "coefficiente individuale", che misura le differenze nella produttività delle imprese (ad esempio, dovute a diverse abilità manageriali, potere di mercato, ecc.) e che risulta calcolato sulla base dei dati delle otto annualità di imposta precedenti relativi al medesimo contribuente. I criteri per la determinazione del coefficiente individuale sono riportati nell'**Allegato 90**.

REDDITO PER ADDETTO

L'indicatore misura l'affidabilità del reddito che un soggetto economico realizza in un determinato periodo di tempo con riferimento al contributo di ciascun addetto.


L'indicatore è calcolato come rapporto tra il reddito dichiarato per addetto e il reddito per addetto stimato.

A tale indicatore viene associato un punteggio che varia su una scala da 1 a 10. Quando il reddito dichiarato è maggiore o uguale rispetto a quello stimato ovvero il rapporto tra reddito dichiarato e reddito stimato presenta un valore pari o superiore ad 1, il punteggio assume valore 10; quando il citato rapporto presenta un valore pari o inferiore alla corrispondente soglia minima di riferimento⁵ o il reddito dichiarato è negativo, il punteggio assume valore 1; quando tale rapporto presenta un valore compreso nell'intervallo tra la soglia minima e massima di riferimento, il punteggio è modulato⁶ fra 1 e 10. Nel seguente grafico, per semplicità di rappresentazione, i valori sono rappresentati in forma percentuale approssimata all'intero.



⁵La soglia minima di riferimento è pari a $\exp(-0,35749)$, ovvero l'esponenziale della deviazione standard (sigma), con segno negativo, del logaritmo del rapporto tra reddito per addetto dichiarato e reddito per addetto dichiarato più la differenza tra valore aggiunto per addetto stimato e dichiarato.

⁶Punteggio = $1+9x\{[\text{indicatore} - \exp(-\text{sigma})]/[1 - \exp(-\text{sigma})]\}$



Il reddito stimato è pari alla somma del reddito dichiarato e dell'eventuale maggior valore aggiunto stimato.

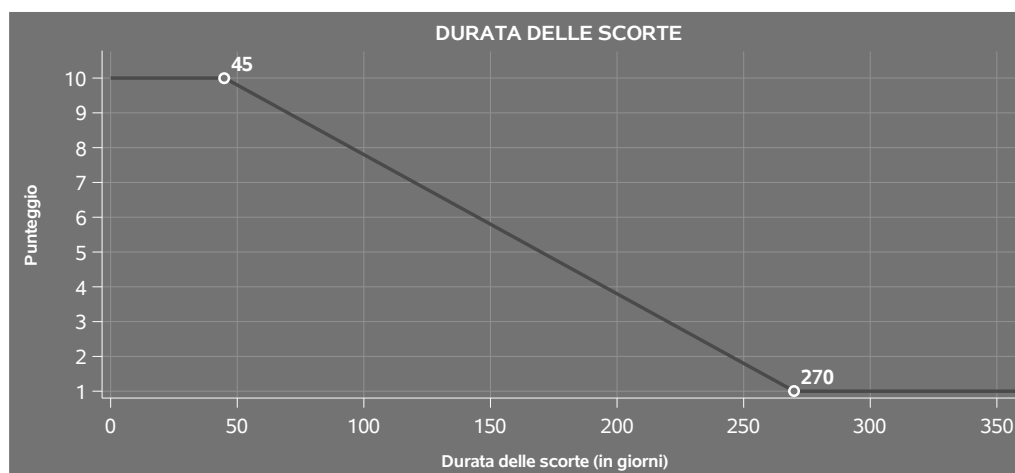
DURATA E DECUMULO DELLE SCORTE

L'indicatore "Durata e decumulo delle scorte" è un indicatore composito costituito dalla media semplice dei punteggi dei due indicatori elementari "Durata delle scorte" e "Decumulo delle scorte".

● DURATA DELLE SCORTE

L'indicatore misura i giorni di permanenza media delle scorte in magazzino.

A tale indicatore viene associato un punteggio che varia su una scala da 1 a 10. Quando la "Durata delle scorte" presenta un valore pari o inferiore alla soglia minima di riferimento, il punteggio assume valore 10; quando la durata delle scorte presenta un valore pari o superiore alla corrispondente soglia massima di riferimento, il punteggio assume valore 1; quando la durata delle scorte presenta un valore compreso nell'intervallo tra la soglia minima e massima di riferimento, il punteggio è modulato⁷ fra 1 e 10.



I dati riportati nel grafico sono riferiti al MoB 1 in presenza di vendita di prodotti per la cute e i capelli e/o altri prodotti.

Le soglie di riferimento (espresse in numero di giorni) sono differenziate per "Modello di Business" e per presenza/assenza di vendita di prodotti per la cute e i capelli e/o altri prodotti come di seguito riportato:

⁷Punteggio = $10 - 9x[(\text{indicatore} - \text{soglia minima}) / (\text{soglia massima} - \text{soglia minima})]$



	Modalità di distribuzione	Soglia minima	Soglia massima
MoB 1	Vendita di prodotti per la cute e i capelli e/o altri prodotti>0	45	270
MoB 1	Vendita di prodotti per la cute e i capelli e/o altri prodotti=0	40	205
MoB 2	Vendita di prodotti per la cute e i capelli e/o altri prodotti>0	55	285
MoB 2	Vendita di prodotti per la cute e i capelli e/o altri prodotti=0	40	220
MoB 3	Vendita di prodotti per la cute e i capelli e/o altri prodotti>0	40	220
MoB 3	Vendita di prodotti per la cute e i capelli e/o altri prodotti=0	35	210
MoB 4	Vendita di prodotti per la cute e i capelli e/o altri prodotti>0	55	275
MoB 4	Vendita di prodotti per la cute e i capelli e/o altri prodotti=0	45	255
MoB 5	Vendita di prodotti per la cute e i capelli e/o altri prodotti>0	40	215
MoB 5	Vendita di prodotti per la cute e i capelli e/o altri prodotti=0	17	135

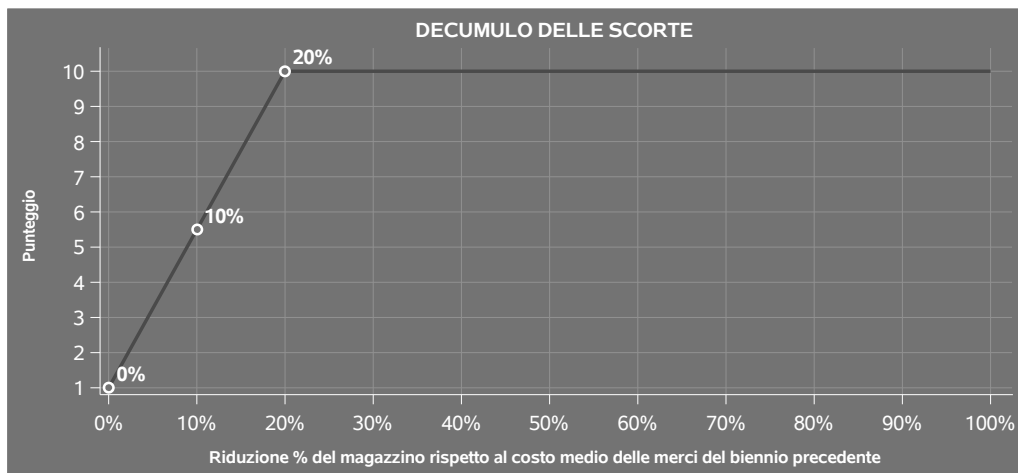


Per ogni singolo soggetto, i valori soglia sono ottenuti come media, ponderata con le relative probabilità di appartenenza, dei valori di riferimento individuati per gruppo omogeneo.

● **DECUMULO DELLE SCORTE**

L'indicatore di "Decumulo delle scorte" fornisce una misura dello smobilizzo delle giacenze di magazzino nel corso dell'anno.

A tale indicatore viene associato un punteggio che varia su una scala da 1 a 10. Quando il "Decumulo delle scorte" presenta un valore pari o inferiore alla soglia minima di riferimento, pari a **zero**, il punteggio assume valore 1; quando il "Decumulo delle scorte" presenta un valore pari o superiore alla corrispondente soglia massima di riferimento (**0,20**), il punteggio assume valore 10; quando il "Decumulo delle scorte" presenta un valore compreso nell'intervallo tra la soglia minima e massima di riferimento, il punteggio è modulato⁸ fra 1 e 10. Nel seguente grafico, per semplicità di rappresentazione, i valori sono rappresentati in forma percentuale.



L'indicatore di "Decumulo delle scorte" è **applicato** quando il suo punteggio è superiore al punteggio dell'indicatore "Durata delle scorte".

In caso di inapplicabilità dell'indicatore "Decumulo delle scorte", il punteggio dell'indicatore composito "Durata e decumulo delle scorte" sarà pari a quello del solo indicatore "Durata delle scorte".

⁸Punteggio = 1 + 9x(indicatore/0,20)



INDICATORI ELEMENTARI DI ANOMALIA

GESTIONE CARATTERISTICA

COSTO DEL VENDUTO E PER LA PRODUZIONE DI SERVIZI NEGATIVO O NULLO

L'indicatore evidenzia situazioni di anomalia relative al costo del venduto e per la produzione di servizi.

Nel caso in cui tale costo sia negativo o nullo, l'indicatore è **applicato** e il relativo punteggio assume valore 1.

CORRISPONDENZA DELLE ESISTENZE DI PRODOTTI FINITI, MATERIE PRIME E MERCI CON LE RELATIVE RIMANENZE

L'indicatore monitora la corrispondenza tra il valore delle "Esistenze iniziali relative a merci, prodotti finiti, materie prime e sussidiarie, semilavorati e ai servizi non di durata ultrannuale", comprensive di quelle relative a prodotti soggetti ad aggio o ricavo fisso, e le relative rimanenze finali dichiarate per il periodo di imposta precedente.

Nel caso in cui la differenza, in valore assoluto, tra i due importi sia superiore a 100 euro più il 5% delle rimanenze finali dell'anno precedente, l'indicatore è **applicato** e il relativo punteggio assume valore 1.

L'indicatore è **applicabile** solo se per il periodo di imposta precedente il contribuente ha applicato gli indici sintetici di affidabilità fiscale per una attività di impresa.


CORRISPONDENZA DELLE ESISTENZE DI OPERE E SERVIZI DI DURATA ULTRANNUALE CON LE RELATIVE RIMANENZE

L'indicatore monitora la corrispondenza tra il valore delle "Esistenze iniziali relative ad opere, forniture e servizi di durata ultrannuale" e le relative rimanenze finali dichiarate per il periodo di imposta precedente.

Nel caso in cui la differenza, in valore assoluto, tra i due importi sia superiore a 100 euro più il 5% delle rimanenze finali dell'anno precedente, l'indicatore è **applicato** e il relativo punteggio assume valore 1.

L'indicatore è **applicabile** solo se per il periodo di imposta precedente il contribuente ha applicato gli indici sintetici di affidabilità fiscale per una attività di impresa.

COPERTURA DELLE SPESE PER DIPENDENTE



L'indicatore verifica che l'impresa generi un valore aggiunto per addetto coerente con le spese per dipendente.

L'indicatore è **calcolato** come rapporto tra le spese per dipendente e il valore aggiunto per addetto⁹. Le spese per dipendente sono calcolate come rapporto tra le "Spese per lavoro dipendente e per altre prestazioni diverse da lavoro dipendente afferenti l'attività dell'impresa", al netto delle "Spese per prestazioni rese da professionisti esterni", delle "Spese per collaboratori coordinati e continuativi" e delle "Spese per compensi corrisposti ai soci per l'attività di amministratore (società di persone)", e il numero dipendenti.

Nel caso in cui il rapporto tra le spese per dipendente e il valore aggiunto per addetto assuma valori superiori all'unità l'indicatore è **applicato** e il relativo punteggio assume valore 1.

ANALISI DELL'APPORTO DI LAVORO DELLE FIGURE NON DIPENDENTI

L'indicatore monitora la corretta compilazione dell'apporto di lavoro delle figure non dipendenti.

A tal fine, per ciascuna figura di addetto non dipendente (collaboratori familiari, familiari diversi, associati in partecipazione, soci amministratori, soci non amministratori) e a seconda della natura giuridica dell'impresa di appartenenza, è stato definito un valore percentuale minimo di apporto di lavoro per addetto, differenziato per numero di addetti per figura di addetto non dipendente (si veda la tabella seguente).


Tale valore rappresenta la soglia minima di riferimento dell'apporto di lavoro delle figure non dipendenti.

Soglia minima percentuale di apporto di lavoro per addetto delle figure non dipendenti

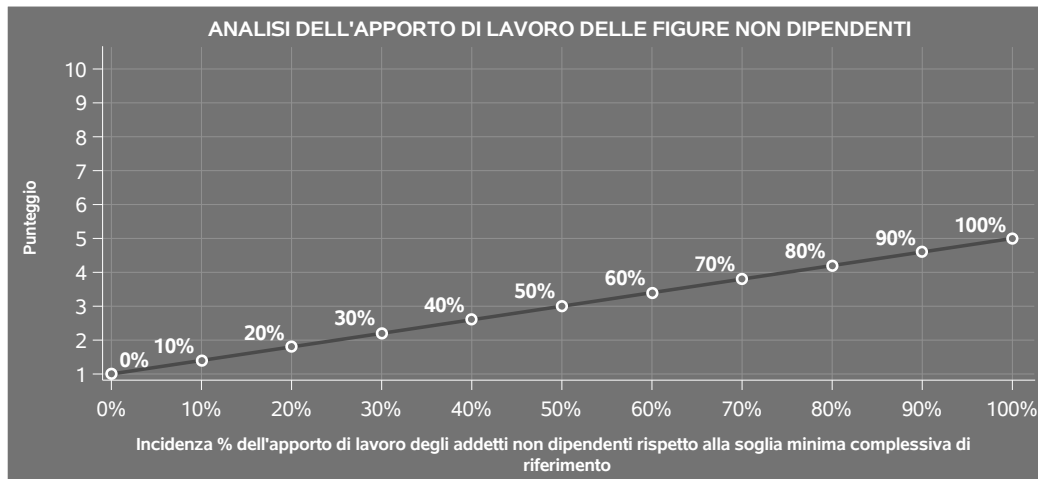
NATURA GIURIDICA	Numero addetti per figura	COLLABORATORI FAMILIARI	FAMILIARI DIVERSI	ASSOCIATI IN PARTECIPAZIONE	SOCI AMMINISTRATORI	SOCI NON AMMINISTRATORI
Persone fisiche	1	50	30	10		
	2	50	30	8		
	3	50	30	5		
	4	50	30	3		
	5	50	30	2		
	>5	50	30	1		
Società di persone	1		30	10	100	20
	2		30	8	75	15
	3		30	5	67	13
	4		30	3	63	13
	5		30	2	60	8
	>5		30	1	50	4
Società di capitali e enti non commerciali	1		30	10	50	10
	2		30	8	38	8
	3		30	5	33	5
	4		30	3	31	3
	5		30	2	28	2
	>5		30	1	16	1

Nel caso in cui la percentuale complessiva di apporto di lavoro degli addetti non dipendenti

⁹ Quando il denominatore dell'indicatore "Copertura delle spese per dipendente" è non positivo, l'indicatore **non è applicato**.



dichiarata sia inferiore alla soglia minima complessiva di riferimento, l'indicatore è **applicato** e il relativo punteggio¹⁰ assume un valore compreso tra 1 e 5, come da grafico successivo.



ASSENZA DEL NUMERO DI ASSOCIATI IN PARTECIPAZIONE IN PRESENZA DEI RELATIVI UTILI

L'indicatore evidenzia situazioni di anomalia nei casi di mancata dichiarazione dell'apporto di lavoro degli "Associati in partecipazione" in presenza degli "Utili spettanti agli associati in partecipazione con apporti di solo lavoro".

Nel caso in cui si verifichi tale anomalia, l'indicatore è **applicato** e il relativo punteggio assume valore 1.

INCIDENZA DEI COSTI RESIDUALI DI GESTIONE

L'indicatore verifica che le voci di costo relative agli oneri diversi di gestione e alle altre componenti negative costituiscano una plausibile componente residuale di costo.

L'indicatore è **calcolato** come rapporto percentuale tra i costi residuali di gestione e i costi totali.

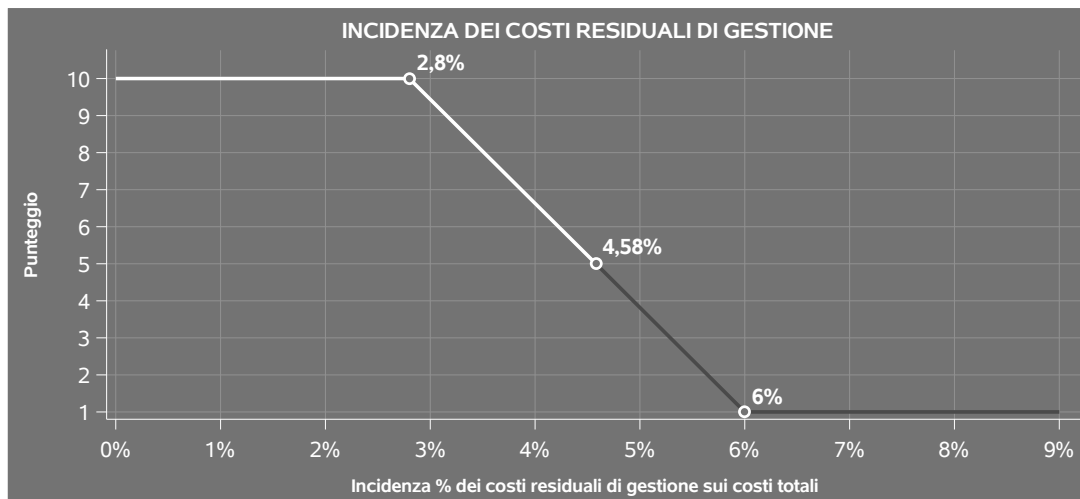
Qualora i costi totali siano uguali a zero, l'indicatore non è **applicabile**.

All'indicatore "Incidenza dei costi residuali di gestione" viene associato un punteggio che varia su una scala da 1 a 10. Quando l'indicatore presenta un valore pari o inferiore alla corrispondente soglia minima di riferimento, il punteggio assume valore 10; quando l'indicatore presenta un valore pari o superiore alla corrispondente soglia massima di riferimento, il punteggio assume valore 1; quando

¹⁰Punteggio = 1+4 x(apporto di lavoro degli addetti non dipendenti/soglia minima complessiva di riferimento)



l'indicatore presenta un valore compreso nell'intervallo tra la soglia minima e massima di riferimento, il punteggio è modulato¹¹ fra 1 e 10.



I dati riportati nel grafico sono riferiti al MoB 1.

Le soglie di riferimento (esprese in percentuale) sono differenziate per "Modello di Business" come di seguito riportato:

	Modalità di distribuzione	Soglia minima	Soglia massima
MoB 1	Tutti i soggetti	2,80	6,00
MoB 2	Tutti i soggetti	2,80	6,00
MoB 3	Tutti i soggetti	2,80	6,00
MoB 4	Tutti i soggetti	2,80	6,00
MoB 5	Tutti i soggetti	6,00	12,50

Per ogni singolo soggetto, i valori soglia sono ottenuti come media, ponderata con le relative probabilità di appartenenza, dei valori di riferimento individuati per gruppo omogeneo. L'indicatore è **applicato** quando il relativo punteggio è non superiore a 5.

¹¹Punteggio = $10 - 9 \times \frac{(\text{indicatore} - \text{soglia minima})}{(\text{soglia massima} - \text{soglia minima})}$



MARGINE OPERATIVO LORDO NEGATIVO

L'indicatore evidenzia situazioni di anomalia relative al margine operativo lordo.

Nel caso in cui detto margine sia negativo e il valore aggiunto sia positivo, l'indicatore è **applicato** e il relativo punteggio assume valore 1.

GESTIONE DEI BENI STRUMENTALI

INCIDENZA DEGLI AMMORTAMENTI

L'indicatore verifica la coerenza tra ammortamenti per beni mobili strumentali e relativo valore.

L'indicatore è **calcolato** come rapporto percentuale tra gli ammortamenti per beni mobili strumentali, al netto dei beni di costo unitario non superiore a 516,46 euro e il valore dei beni strumentali mobili in proprietà, al netto dei beni di costo unitario non superiore a 516,46 euro, parametrato alla quota di mesi di attività nel corso del periodo di imposta (numero di mesi di attività nel corso del periodo di imposta / 12).

Nel caso in cui il valore dell'indicatore sia superiore al valore della soglia massima di riferimento (**25%**), l'indicatore è **applicato** e il relativo punteggio assume valore 1.

Qualora l'importo degli ammortamenti per beni mobili strumentali, al netto dei beni di costo unitario non superiore a 516,46 euro, sia positivo e il valore dei beni strumentali mobili in proprietà, al netto dei beni di costo unitario non superiore a 516,46 euro, sia pari a zero, l'indicatore è **applicato** e il relativo punteggio assume valore 1.

INCIDENZA DEI COSTI PER BENI MOBILI ACQUISITI IN DIPENDENZA DI CONTRATTI PER LOCAZIONE FINANZIARIA

L'indicatore verifica la coerenza tra canoni di leasing e valore dei relativi beni strumentali acquisiti in leasing.

L'indicatore è **calcolato** come rapporto percentuale tra i "Canoni per beni mobili acquisiti in dipendenza di contratti di locazione finanziaria, ad esclusione dei canoni di leasing fiscalmente deducibili oltre il periodo di durata del contratto", e il "Valore dei beni strumentali mobili relativo a beni acquisiti in dipendenza di contratti di locazione finanziaria", parametrato alla quota di mesi di attività nel corso del periodo di imposta (numero di mesi di attività nel corso del periodo di imposta/12).

Nel caso in cui il valore dell'indicatore sia superiore al valore della soglia massima di riferimento (**55%**), l'indicatore è **applicato** e il relativo punteggio assume valore 1.

Qualora i "Canoni per beni mobili acquisiti in dipendenza di contratti di locazione finanziaria, ad esclusione dei canoni di leasing fiscalmente deducibili oltre il periodo di durata del contratto", siano



positivi e il "Valore dei beni strumentali mobili relativo a beni acquisiti in dipendenza di contratti di locazione finanziaria" sia pari a zero, l'indicatore è **applicato** e il relativo punteggio assume valore 1.

REDDITIVITÀ

REDDITO OPERATIVO NEGATIVO

L'indicatore intercetta le situazioni in cui il reddito operativo è minore di zero.

Qualora si verifichi questa condizione e il margine operativo lordo sia positivo, l'indicatore è **applicato** e il relativo punteggio assume valore 1.

RISULTATO ORDINARIO NEGATIVO

L'indicatore intercetta le situazioni in cui il risultato ordinario è minore di zero.

Qualora si verifichi questa condizione, l'indicatore è **applicato** e il relativo punteggio assume valore 1.

GESTIONE EXTRA-CARATTERISTICA

INCIDENZA DEGLI ACCANTONAMENTI

L'indicatore verifica la plausibilità degli accantonamenti rispetto alla capacità dell'impresa di produrre reddito attraverso la propria gestione caratteristica.

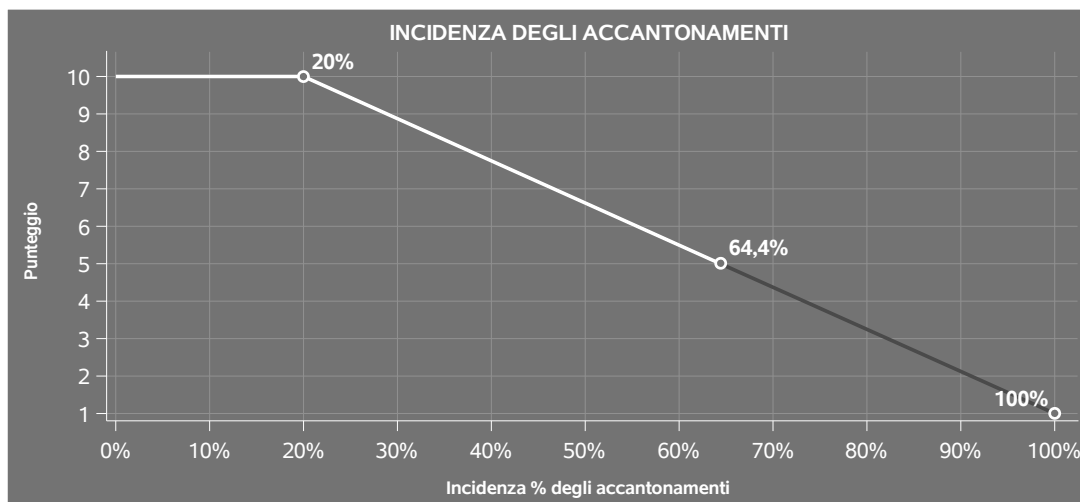
L'indicatore è **calcolato** come rapporto percentuale tra gli "Accantonamenti" e il margine operativo lordo.

Qualora gli "Accantonamenti" siano uguali a zero, l'indicatore non è **applicabile**.

All'indicatore "Incidenza degli accantonamenti" viene associato un punteggio che varia su una scala da 1 a 10. Quando l'indicatore presenta un valore pari o inferiore alla corrispondente soglia minima di riferimento (**20%**), il punteggio assume valore 10; quando l'indicatore presenta un valore pari o superiore alla corrispondente soglia massima di riferimento (**100%**), il punteggio assume valore 1; quando l'indicatore presenta un valore compreso nell'intervallo tra la soglia minima e massima di riferimento, il punteggio è modulato¹² fra 1 e 10.

¹²Punteggio = $10 - 9 \times \frac{(\text{indicatore} - \text{soglia minima})}{(\text{soglia massima} - \text{soglia minima})}$





L'indicatore è **applicato** quando il relativo punteggio è non superiore a 5.

Qualora il margine operativo lordo sia non positivo, l'indicatore è **applicato** ed assume punteggio pari ad 1.

INCIDENZA DEGLI ONERI FINANZIARI NETTI SUL REDDITO OPERATIVO LORDO

L'indicatore verifica la plausibilità dell'indebitamento finanziario dell'impresa, permettendo di evidenziare eventuali squilibri tra la gestione operativa (comprensiva di ammortamenti e canoni per beni mobili acquisiti in dipendenza di contratti di locazione finanziaria) e la gestione finanziaria.

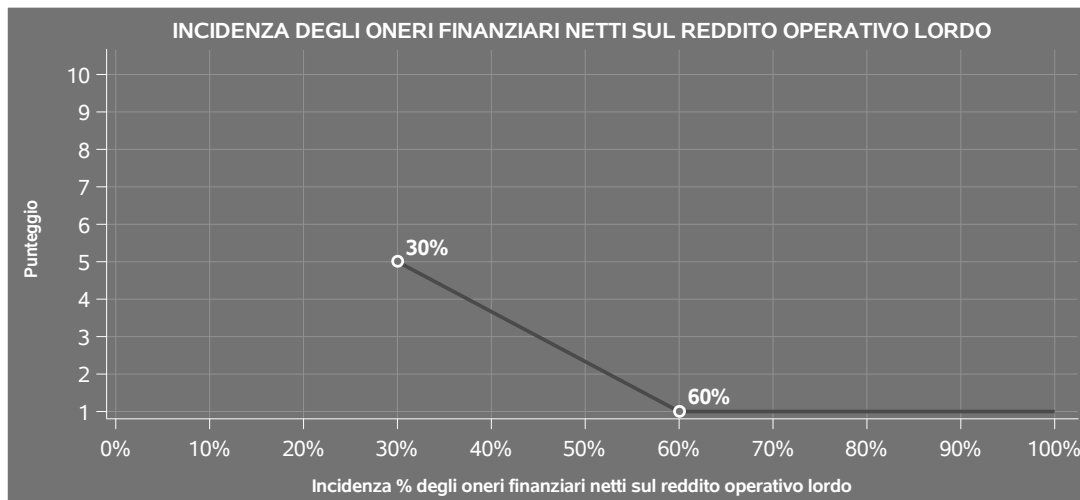
L'indicatore è **calcolato** come rapporto percentuale tra gli oneri finanziari netti e il reddito operativo lordo.

Qualora gli oneri finanziari netti siano non positivi, l'indicatore non è **applicabile**.

All'indicatore "Incidenza degli oneri finanziari netti sul reddito operativo lordo" viene associato un punteggio che varia su una scala da 1 a 5. Quando l'indicatore presenta un valore pari o superiore alla corrispondente soglia massima di riferimento (**60%**) il punteggio assume valore 1; quando l'indicatore presenta un valore superiore alla soglia minima (**30%**) e inferiore alla soglia massima di riferimento, il punteggio è modulato¹³ fra 1 e 5.

¹³Punteggio = 5 - 4 x [(indicatore - soglia minima)/(soglia massima - soglia minima)]





Qualora il reddito operativo lordo sia non positivo l'indicatore è **applicato** e assume punteggio pari ad 1.

In assenza di anomalia, l'indicatore non è applicato e il relativo punteggio di affidabilità non è calcolato.

ATTIVITÀ NON INERENTI

Gli indicatori di questa tipologia individuano situazioni in cui il contribuente svolge in prevalenza attività economiche non rientranti nell'ambito di applicazione dell'ISA di riferimento.


Di seguito sono riportate le attività non inerenti.

TIPOLOGIA DELL'ATTIVITÀ: TRATTAMENTI PER IL VISO, PER IL CORPO E/O DEPILAZIONE > 50% DEI RICAVI

Qualora il contribuente abbia indicato di derivare più del 50% dei ricavi da "Trattamenti per il viso, per il corpo e/o depilazione", l'indicatore è **applicato** e il punteggio è pari a 1.

TIPOLOGIA DELL'ATTIVITÀ: TRATTAMENTI PER LE MANI ED I PIEDI (RICOSTRUZIONE DELLE UNGHIE, MANICURE/PEDICURE ESTETICO, ECC.) > 50% DEI RICAVI

Qualora il contribuente abbia indicato di derivare più del 50% dei ricavi da "Trattamenti per le mani ed i piedi (ricostruzione delle unghie, manicure/pedicure estetico, ecc.)", l'indicatore è **applicato** e il




punteggio è pari a 1.

TIPOLOGIA DELL'ATTIVITÀ: SOLARIUM CORPO/VISO > 50% DEI RICAVI

Qualora il contribuente abbia indicato di derivare più del 50% dei ricavi da "Solarium corpo/viso", l'indicatore è **applicato** e il punteggio è pari a 1.

TIPOLOGIA DELL'ATTIVITÀ: ALTRI SERVIZI ESTETICI > 50% DEI RICAVI

Qualora il contribuente abbia indicato di derivare più del 50% dei ricavi da "Altri servizi estetici", l'indicatore è **applicato** e il punteggio è pari a 1.



SUB ALLEGATI


SUB ALLEGATO 17.A - ASSEGNAZIONE AI MOB

In fase di applicazione, per l'assegnazione dei contribuenti ai MoB viene utilizzata una combinazione di due tecniche statistiche di tipo multivariato (analisi fattoriali e modelli di mistura finita) che utilizza le seguenti variabili:

Analisi fattoriale	Nome variabile	Descrizione variabile
Gamma dei servizi offerti	PARRUCCH_D_P	Tipologia dell'attività: Acconciatura per donna
	PARRUCCH_U_P	Tipologia dell'attività: Acconciatura per uomo
	MODORG_FRANC_AFF_SN	Franchising/affiliato
Servizi aggiuntivi	ESTETICI	Servizi estetici
	QCD_ESTETISTA_N	Figure professionali: Estetista e/o visagista

Sulla base di tali variabili, il contribuente viene assegnato ad uno o più MoB attraverso l'attribuzione di una probabilità di appartenenza, come descritto nell'**Allegato 89**.


Le matrici ed i vettori per il calcolo delle probabilità di appartenenza ai MoB sono riportati nell'**Allegato 91**.




SUB ALLEGATO 17.B - FUNZIONE "RICAVI PER ADDETTO"

Di seguito viene riportato l'elenco delle variabili e dei coefficienti della funzione di regressione "Ricavi per addetto", con la spiegazione dei coefficienti.


VARIABILI	COEFFICIENTE	INTERPRETAZIONE DEL COEFFICIENTE STIMATO
INPUT PRODUTTIVI		
Valore dei beni strumentali, quota fino a 500.000 euro	(*) 0,084687601494659	Un aumento dell'1% della variabile determina un aumento dello 0,08% del Ricavo stimato
Ammortamenti per beni mobili strumentali	(*) 0,048561424818854	Un aumento dell'1% della variabile determina un aumento dello 0,05% del Ricavo stimato
Canoni relativi a beni mobili acquisiti in dipendenza di contratti di locazione finanziaria	(*) 0,021370256609595	Un aumento dell'1% della variabile determina un aumento dello 0,02% del Ricavo stimato
Spese per lavoro dipendente al netto dei compensi corrisposti ai soci per l'attività di amministratore	(*) 0,132852178386526	Un aumento dell'1% della variabile determina un aumento dello 0,13% del Ricavo stimato
Costo per servizi al netto dei compensi corrisposti ai soci per l'attività di amministratore (società ed enti soggetti all'IRES) + Canoni per beni mobili acquisiti in dipendenza di contratti di locazione non finanziaria e di noleggio	(*) 0,229047926368111	Un aumento dell'1% della variabile determina un aumento dello 0,23% del Ricavo stimato



	VARIABILI		COEFFICIENTE	INTERPRETAZIONE DEL COEFFICIENTE STIMATO
	Costo del venduto e per la produzione di servizi	(*)	0,31436936099892	Un aumento dell'1% della variabile determina un aumento dello 0,31% del Ricavo stimato
	Quota dei Collaboratori familiari e dei Soci, escluso il primo, e/o associati		0,092184478214956	Un aumento dell'1% della variabile determina un aumento dello 0,09% del Ricavo stimato
VARIABILI STRUTTURALI	Quota giornate Apprendisti		-0,130698240281629	Un apprendista presenta una produttività inferiore del 13,07% in termini di Ricavo stimato
	Pensionato		-0,065298338371274	La condizione di 'Pensionato' determina una diminuzione del 6,53% del Ricavo stimato
	Apertura stagionale fino a 3 mesi		-0,297223128368053	La condizione di Apertura stagionale fino a 3 mesi determina una diminuzione del 29,72% del Ricavo stimato
	Apertura stagionale da 3 mesi fino a 6 mesi		-0,16075788579206	La condizione di Apertura stagionale da 3 mesi fino a 6 mesi determina una diminuzione del 16,08% del Ricavo stimato
	Apertura stagionale da 6 mesi fino a 9 mesi		-0,024930581989461	La condizione di Apertura stagionale da 6 mesi fino a 9 mesi determina una diminuzione del 2,49% del Ricavo stimato
	Uso promiscuo dell'abitazione		-0,067222378859187	La condizione di Uso promiscuo dell'abitazione determina una diminuzione del 6,72% del Ricavo stimato



VARIABILI	COEFFICIENTE	INTERPRETAZIONE DEL COEFFICIENTE STIMATO
Localizzazione di tutte le unità locali in una struttura sanitaria, militare, in case per anziani, ecc	0,045324314421156	La condizione di Localizzazione di tutte le unità locali in una struttura sanitaria, militare, in case per anziani, ecc determina un aumento del 4,53% del Ricavo stimato
Inizio dell'attività (vale 1 fino al secondo periodo di imposta successivo all'inizio attività)	-0,007154976726013	La condizione di 'Inizio dell'attività (vale 1 fino al secondo periodo di imposta successivo all'inizio attività)' determina una diminuzione dello 0,72% del Ricavo stimato
Multipunto	0,030826329204722	La condizione di Multipunto determina un aumento del 3,08% del Ricavo stimato
Costi sostenuti per l'utilizzo di postazioni di lavoro messe a disposizione da terzi	0,012393170286761	Un aumento dell'1% della variabile determina un aumento dello 0,01% del Ricavo stimato
Ricavi da utilizzo di postazioni di lavoro messe a disposizione da terzi	0,018371008068992	Un aumento dell'1% della variabile determina un aumento dello 0,02% del Ricavo stimato
Ricavi da messa a disposizione di postazioni di lavoro ad altri soggetti	0,020908430951096	Un aumento dell'1% della variabile determina un aumento dello 0,02% del Ricavo stimato
Postazioni di lavaggio	0,075380457510413	Un aumento dell'1% della variabile determina un aumento dello 0,08% del Ricavo stimato
Postazioni di lavoro (per taglio, acconciatura, ecc.)	0,026308742567498	Un aumento dell'1% della variabile determina un aumento dello 0,03% del Ricavo stimato




VARIABILI	COEFFICIENTE	INTERPRETAZIONE DEL COEFFICIENTE STIMATO
Tipologia dell'attività: Acconciatura per bambino/a diviso 100	0,037602605137652	Un aumento dell'1% della variabile determina un aumento dello 0,04% del Ricavo stimato
Tipologia dell'attività: Vendita di prodotti per la cute e i capelli e/o altri prodotti diviso 100	0,047104435032105	Un aumento dell'1% della variabile determina un aumento dello 0,05% del Ricavo stimato
Tariffe dei principali servizi	0,212150403480697	Un aumento dell'1% della variabile determina un aumento dello 0,21% del Ricavo stimato
Totale superficie degli spazi destinati all'esercizio dell'attività di acconciatura	0,021725628574893	Un aumento dell'1% della variabile determina un aumento dello 0,02% del Ricavo stimato
Consumi di energia elettrica, quota fino a 13.967 Kwh	0,01279435610485	Un aumento dell'1% della variabile determina un aumento dello 0,01% del Ricavo stimato
Tipologia dell'attività: Rasatura e trattamento barba diviso 100	0,0970413236081	Un aumento dell'1% della variabile determina un aumento dello 0,10% del Ricavo stimato
Probabilità di appartenenza al MoB 1 — Saloni di acconciatura	-0,061137587433178	L'appartenenza al MoB determina una diminuzione del 6,11% del Ricavo stimato
Probabilità di appartenenza al MoB 2 — Saloni che offrono prevalentemente servizi di acconciatura per donna	-0,081050998200738	L'appartenenza al MoB determina una diminuzione dell'8,11% del Ricavo stimato


MODELLI DI BUSINESS (MoB)



	VARIABILI		COEFFICIENTE	INTERPRETAZIONE DEL COEFFICIENTE STIMATO
	Probabilità di appartenenza al MoB 3 — Saloni di acconciatura generalmente organizzati in franchising		-0,032310713561248	L'appartenenza al MoB determina una diminuzione del 3,23% del Ricavo stimato
	Probabilità di appartenenza al MoB 4 — Saloni di acconciatura che generalmente offrono anche servizi estetici		-0,037642325638763	L'appartenenza al MoB determina una diminuzione del 3,76% del Ricavo stimato
VARIABILI TERRITORIALI	Territorialità generale a livello comunale relativa ai gruppi 2 o 5		-0,122864362912032	L'appartenenza ai gruppi territoriali considerati determina una diminuzione del 12,29% del Ricavo stimato
MISURE DI CICLO DI SETTORE	Tasso di occupazione a livello regionale		0,003456950956377	Una diminuzione di un punto della variabile determina una flessione dello 0,35% del Ricavo stimato
ECONOMIE DI SCALA E/O SOSTITUZIONE	(Costo del venduto e per la produzione di servizi) x (Valore dei beni strumentali)	(***)	-0,002477866631525	Un aumento dell'1% della variabile determina una diminuzione dello 0,002% del Ricavo stimato



	VARIABILI		COEFFICIENTE	INTERPRETAZIONE DEL COEFFICIENTE STIMATO
	(Spese per lavoro dipendente al netto dei compensi corrisposti ai soci per l'attività di amministratore) x (Costo per servizi al netto dei compensi corrisposti ai soci per l'attività di amministratore (società ed enti soggetti all'Ires) + Canoni per beni mobili acquisiti in dipendenza di contratti di locazione non finanziaria e di noleggio)	(***)	-0,001556777550763	Un aumento dell'1% della variabile determina una diminuzione dello 0,002% del Ricavo stimato
	(Valore dei beni strumentali) x (Costo per servizi al netto dei compensi corrisposti ai soci per l'attività di amministratore (società ed enti soggetti all'Ires) + Canoni per beni mobili acquisiti in dipendenza di contratti di locazione non finanziaria e di noleggio)	(***)	-0,00029900496433	Un aumento dell'1% della variabile determina una diminuzione dello 0,0003% del Ricavo stimato
	Addetti	(***)	-0,024229198901494	Un aumento dell'1% della variabile determina una diminuzione dello 0,02% del Ricavo stimato
INTERCETTA	Valore dell'intercetta del modello di stima		1,921901935206127	
Coefficiente di rivalutazione			1,01076328634995	



VARIABILI	COEFFICIENTE	INTERPRETAZIONE DEL COEFFICIENTE STIMATO
Coefficiente individuale	Vedasi Allegato 90	

(*) Le variabili contabili (XC) sono utilizzate in stima come $LN[1+XC/(N^{\circ}addetti \times 1.000)]$ o $LN[1+MIN\{XC/(N^{\circ}addetti \times 1.000), quota\ valore\ in\ migliaia\ pro\ capite\}]$


(**) Le variabili numeriche (XN) sono utilizzate in stima come $LN[1+XN/(N^{\circ}addetti)]$ o $LN[1+MIN\{XN/(N^{\circ}addetti), quota\ valore\ pro\ capite\}]$

(***) La variabile relativa al numero degli addetti è utilizzata in stima come $LN(1+N^{\circ}addetti)$

(****) Ciascuna variabile (XS) del prodotto è utilizzata in stima come $LN(1+XS)$

Le variabili dipendenti sono utilizzate in stima come $LN[1+YC/(N^{\circ}addetti \times 1.000)]$, dove: YC è uguale a Ricavi oppure Compensi oppure Valore aggiunto.

Le misure di ciclo settoriale relative al periodo di imposta di applicazione saranno pubblicate con apposito Decreto ai sensi dell'art. 9-bis comma 2 del DL 50 del 24 aprile 2017 convertito nella Legge n. 96 del 21 giugno 2017.



SUB ALLEGATO 17.C - FUNZIONE "VALORE AGGIUNTO PER ADDETTO"

Di seguito viene riportato l'elenco delle variabili e dei coefficienti della funzione di regressione "Valore aggiunto per addetto", con la spiegazione dei coefficienti.


VARIABILI	COEFFICIENTE	INTERPRETAZIONE DEL COEFFICIENTE STIMATO
INPUT PRODUTTIVI		
Valore dei beni strumentali, quota fino a 500.000 euro	(*) 0,111445209898381	Un aumento dell'1% della variabile determina un aumento dello 0,11% del VA stimato
Ammortamenti per beni mobili strumentali	(*) 0,08652202000639	Un aumento dell'1% della variabile determina un aumento dello 0,09% del VA stimato
Canoni relativi a beni mobili acquisiti in dipendenza di contratti di locazione finanziaria	(*) -0,064358173880697	Un aumento dell'1% della variabile determina una diminuzione dello 0,06% del VA stimato
Spese per lavoro dipendente al netto dei compensi corrisposti ai soci per l'attività di amministratore, quota fino a 600.000 euro	(*) 0,222936938074923	Un aumento dell'1% della variabile determina un aumento dello 0,22% del VA stimato
Costo per servizi al netto dei compensi corrisposti ai soci per l'attività di amministratore (società ed enti soggetti all'Ires) + Canoni per beni mobili acquisiti in dipendenza di contratti di locazione non finanziaria e di noleggio	(*) 0,089893328820904	Un aumento dell'1% della variabile determina un aumento dello 0,09% del VA stimato




	VARIABILI		COEFFICIENTE	INTERPRETAZIONE DEL COEFFICIENTE STIMATO
	Costo del venduto e per la produzione di servizi	(*)	0,106314444507956	Un aumento dell'1% della variabile determina un aumento dello 0,11% del VA stimato
	Canoni relativi a beni immobili	(*)	-0,080455854370196	Un aumento dell'1% della variabile determina una diminuzione dello 0,08% del VA stimato
	Quota dei Collaboratori familiari e dei Soci, escluso il primo, e/o associati		0,204658869153719	Un aumento dell'1% della variabile determina un aumento dello 0,20% del VA stimato
VARIABILI STRUTTURALI	Quota giornate Apprendisti		-0,206278842721024	Un apprendista presenta una produttività inferiore del 20,63% in termini di VA stimato
	Pensionato		-0,094933523230701	La condizione di 'Pensionato' determina una diminuzione del 9,49% del VA stimato
	Apertura stagionale fino a 3 mesi		-0,392831947448334	La condizione di Apertura stagionale fino a 3 mesi determina una diminuzione del 39,28% del VA stimato
	Apertura stagionale da 3 mesi fino a 6 mesi		-0,24805349284199	La condizione di Apertura stagionale da 3 mesi fino a 6 mesi determina una diminuzione del 24,81% del VA stimato
	Apertura stagionale da 6 mesi fino a 9 mesi		-0,026462155105642	La condizione di Apertura stagionale da 6 mesi fino a 9 mesi determina una diminuzione del 2,65% del VA stimato




VARIABILI	COEFFICIENTE	INTERPRETAZIONE DEL COEFFICIENTE STIMATO
Uso promiscuo dell'abitazione	-0,020827071091485	La condizione di Uso promiscuo dell'abitazione determina una diminuzione del 2,08% del VA stimato
Localizzazione di tutte le unità locali in una struttura sanitaria, militare, in case per anziani, ecc	0,076677885330281	La condizione di Localizzazione di tutte le unità locali in una struttura sanitaria, militare, in case per anziani, ecc determina un aumento del 7,67% del VA stimato
Inizio dell'attività (vale 1 fino al secondo periodo di imposta successivo all'inizio attività)	-0,04777895308389	La condizione di 'Inizio dell'attività (vale 1 fino al secondo periodo di imposta successivo all'inizio attività)' determina una diminuzione del 4,78% del VA stimato
Multipunto	0,010658765658062	La condizione di Multipunto determina un aumento dell'1,07% del VA stimato
Ricavi da messa a disposizione di postazioni di lavoro ad altri soggetti	0,018729880675024	Un aumento dell'1% della variabile determina un aumento dello 0,02% del VA stimato
Postazioni di lavaggio	0,078233108835491	Un aumento dell'1% della variabile determina un aumento dello 0,08% del VA stimato
Postazioni di lavoro (per taglio, acconciatura, ecc.)	0,041507893410292	Un aumento dell'1% della variabile determina un aumento dello 0,04% del VA stimato
Tipologia dell'attività: Acconciatura per bambino/a diviso 100	0,037389181210553	Un aumento dell'1% della variabile determina un aumento dello 0,04% del VA stimato



	VARIABILI		COEFFICIENTE	INTERPRETAZIONE DEL COEFFICIENTE STIMATO
	Tariffe dei principali servizi		0,27045026763613	Un aumento dell'1% della variabile determina un aumento dello 0,27% del VA stimato
	Totale superficie degli spazi destinati all'esercizio dell'attività di acconciatura	(**)	0,020820843855227	Un aumento dell'1% della variabile determina un aumento dello 0,02% del VA stimato
	Consumi di energia elettrica, quota fino a 13.967 Kwh	(**)	0,018715645638555	Un aumento dell'1% della variabile determina un aumento dello 0,02% del VA stimato
	Tipologia dell'attività: Rasatura e trattamento barba diviso 100		0,156765064194425	Un aumento dell'1% della variabile determina un aumento dello 0,16% del VA stimato
	Quota dei ricavi derivanti da attività secondarie riconducibili all'ISA M16U sui ricavi totali		-0,20337622534244	Un aumento dell'1% della variabile determina una diminuzione dello 0,20% del VA stimato
MODELLI DI BUSINESS (MoB)	Probabilità di appartenenza al MoB 1 — Saloni di acconciatura		-0,100636638051201	L'appartenenza al MoB determina una diminuzione del 10,06% del VA stimato
	Probabilità di appartenenza al MoB 2 — Saloni che offrono prevalentemente servizi di acconciatura per donna		-0,127070618669782	L'appartenenza al MoB determina una diminuzione del 12,71% del VA stimato
	Probabilità di appartenenza al MoB 3 — Saloni di acconciatura generalmente organizzati in franchising		-0,076780722978134	L'appartenenza al MoB determina una diminuzione del 7,68% del VA stimato



	VARIABILI		COEFFICIENTE	INTERPRETAZIONE DEL COEFFICIENTE STIMATO
	Probabilità di appartenenza al MoB 4 — Saloni di acconciatura che generalmente offrono anche servizi estetici		-0,07663042202851	L'appartenenza al MoB determina una diminuzione del 7,66% del VA stimato
VARIABILI TERRITORIALI	Territorialità generale a livello comunale relativa ai gruppi 2 o 5		-0,0837784346998	L'appartenenza ai gruppi territoriali considerati determina una diminuzione dell'8,38% del VA stimato
MISURE DI CICLO DI SETTORE	Tasso di occupazione a livello regionale		0,005939346435671	Una diminuzione di un punto della variabile determina una flessione dello 0,59% del VA stimato
ECONOMIE DI SCALA E/O SOSTITUZIONE	(Costo del venduto e per la produzione di servizi) x (Valore dei beni strumentali)	(***)	-0,000557391131194	Un aumento dell'1% della variabile determina una diminuzione dello 0,001% del VA stimato
	(Valore dei beni strumentali) x (Spese per lavoro dipendente al netto dei compensi corrisposti ai soci per l'attività di amministratore)	(***)	-0,001619727297509	Un aumento dell'1% della variabile determina una diminuzione dello 0,002% del VA stimato



VARIABILI	(***)	COEFFICIENTE	INTERPRETAZIONE DEL COEFFICIENTE STIMATO
(Spese per lavoro dipendente al netto dei compensi corrisposti ai soci per l'attività di amministratore) x (Costo per servizi al netto dei compensi corrisposti ai soci per l'attività di amministratore (società ed enti soggetti all'Ires) + Canoni per beni mobili acquisiti in dipendenza di contratti di locazione non finanziaria e di noleggio)	(***)	-0,000278210517357	Un aumento dell'1% della variabile determina una diminuzione dello 0,0003% del VA stimato
(Valore dei beni strumentali) x (Costo per servizi al netto dei compensi corrisposti ai soci per l'attività di amministratore (società ed enti soggetti all'Ires) + Canoni per beni mobili acquisiti in dipendenza di contratti di locazione non finanziaria e di noleggio)	(***)	-0,000893456255645	Un aumento dell'1% della variabile determina una diminuzione dello 0,001% del VA stimato
(Costo del venduto e per la produzione di servizi) x (Spese per lavoro dipendente al netto dei compensi corrisposti ai soci per l'attività di amministratore)	(***)	-0,000454941517452	Un aumento dell'1% della variabile determina una diminuzione dello 0,0005% del VA stimato
INTERCETTA		1,474066916792774	
Coefficiente di rivalutazione		1,02428346413467	



VARIABILI	COEFFICIENTE	INTERPRETAZIONE DEL COEFFICIENTE STIMATO
Coefficiente individuale	Vedasi Allegato 90	

(*) Le variabili contabili (XC) sono utilizzate in stima come $LN[1+XC/(N^{\circ}addetti \times 1.000)]$ o $LN[1+MIN\{XC/(N^{\circ}addetti \times 1.000), quota\ valore\ in\ migliaia\ pro\ capite\}]$

(**) Le variabili numeriche (XN) sono utilizzate in stima come $LN[1+XN/(N^{\circ}addetti)]$ o $LN[1+MIN\{XN/(N^{\circ}addetti), quota\ valore\ pro\ capite\}]$

(***) La variabile relativa al numero degli addetti è utilizzata in stima come $LN(1+N^{\circ}addetti)$

(****) Ciascuna variabile (XS) del prodotto è utilizzata in stima come $LN(1+XS)$

Le variabili dipendenti sono utilizzate in stima come $LN[1+YC/(N^{\circ}addetti \times 1.000)]$, dove: YC è uguale a Ricavi oppure Compensi oppure Valore aggiunto.

Le misure di ciclo settoriale relative al periodo di imposta di applicazione saranno pubblicate con apposito Decreto ai sensi dell'art. 9-bis comma 2 del DL 50 del 24 aprile 2017 convertito nella Legge n. 96 del 21 giugno 2017.



SUB ALLEGATO 17.D - FORMULE DELLE VARIABILI E DEGLI INDICATORI

Di seguito sono riportate le formule delle variabili e degli indicatori economico-contabili utilizzati nell'ISA CG34U:

Addetti ¹⁴ (**ditte individuali**) = Titolare + Numero dipendenti + Numero collaboratori coordinati e continuativi che prestano attività prevalentemente nell'impresa + Numero collaboratori dell'impresa familiare e coniuge dell'azienda coniugale + Numero familiari diversi che prestano attività nell'impresa + Numero associati in partecipazione.

Addetti (società) = Numero dipendenti + Numero collaboratori coordinati e continuativi che prestano attività prevalentemente nell'impresa + Numero familiari diversi che prestano attività nell'impresa + Numero associati in partecipazione + Numero soci amministratori + Numero soci non amministratori + Numero amministratori non soci.

Ammortamenti per beni mobili strumentali, al netto dei beni di costo unitario non superiore a 516,46 euro = Ammortamenti per beni mobili strumentali - Spese per l'acquisto di beni strumentali mobili di costo unitario non superiore a 516,46 euro.

Apertura stagionale da 3 mesi fino a 6 mesi = 1 se Giorni di apertura è maggiore di 93 e minore o uguale a 186; altrimenti assume valore pari a zero.

Apertura stagionale da 6 mesi fino a 9 mesi = 1 se Giorni di apertura è maggiore di 186 e minore o uguale a 279; altrimenti assume valore pari a zero.

Apertura stagionale fino a 3 mesi = 1 se Giorni di apertura è maggiore di 0 e minore o uguale a 93; altrimenti assume valore pari a zero.

Consumi di energia elettrica, quota fino a 13.967 Kwh = Somma del Consumo energia elettrica per tutte le unità locali, se somma del Consumo energia elettrica per tutte le unità locali è minore o uguale a 13.967; altrimenti assume valore pari a 13.967.

Costi produttivi = Costo del venduto e per la produzione di servizi + Costo per servizi - Compensi corrisposti ai soci per l'attività di amministratore (società ed enti soggetti all'IRES) + Canoni per beni mobili acquisiti in dipendenza di contratti di locazione non finanziaria e di noleggio + Spese per lavoro dipendente e per altre prestazioni diverse da lavoro dipendente afferenti l'attività dell'impresa - Compensi corrisposti ai soci per l'attività di amministratore (società di persone).

Costi residuali di gestione = Oneri diversi di gestione ed altre componenti negative - Perdite su crediti - Utili spettanti agli associati in partecipazione con apporti di solo lavoro - Maggiorazioni fiscali - Componenti negativi derivanti da trasferimenti di azienda o di rami di azienda - Minusvalenze derivanti da operazioni di riconversione

¹⁴ Il titolare è pari a uno. Il numero collaboratori dell'impresa familiare e coniuge dell'azienda coniugale, il numero familiari diversi che prestano attività nell'impresa, il numero associati in partecipazione, il numero soci amministratori e il numero soci non amministratori sono pari alla relativa percentuale di lavoro prestato diviso 100. Il numero collaboratori coordinati e continuativi che prestano attività prevalentemente nell'impresa, il numero amministratori non soci e il titolare sono rideterminati in base alla durata dell'attività pari al numero di mesi di attività nel corso del periodo di imposta diviso 12. Il numero addetti non può essere inferiore a ("Numero di mesi di attività nel corso del periodo di imposta" diviso 12).



produttiva, ristrutturazione o ridimensionamento produttivo, espropri o nazionalizzazioni di beni, alienazione di beni non strumentali all'attività produttiva - Quote di accantonamento annuale al TFR per forme pensionistiche complementari e somme erogate agli iscritti ai fondi di previdenza del personale dipendente - Oneri per imposte e tasse.

Costi totali = Costi produttivi + Oneri diversi di gestione ed altre componenti negative - Perdite su crediti - Utili spettanti agli associati in partecipazione con apporti di solo lavoro - Maggiorazioni fiscali - Componenti negativi derivanti da trasferimenti di azienda o di rami di azienda - Minusvalenze derivanti da operazioni di riconversione produttiva, ristrutturazione o ridimensionamento produttivo, espropri o nazionalizzazioni di beni, alienazione di beni non strumentali all'attività produttiva - Quote di accantonamento annuale al TFR per forme pensionistiche complementari e somme erogate agli iscritti ai fondi di previdenza del personale dipendente - Oneri per imposte e tasse.

Costo del venduto e per la produzione di servizi ¹⁵= [Esistenze iniziali relative a merci, prodotti finiti, materie prime e sussidiarie, semilavorati e ai servizi non di durata ultrannuale + Costi per l'acquisto di materie prime, sussidiarie, semilavorati e merci e per la produzione di servizi - Beni distrutti o sottratti relativi a materie prime, sussidiarie, semilavorati, merci e prodotti finiti] - Rimanenze finali relative a merci, prodotti finiti, materie prime e sussidiarie, semilavorati e ai servizi non di durata ultrannuale.

Decumulo delle scorte ¹⁶= [(Esistenze iniziali relative a merci, prodotti finiti, materie prime e sussidiarie, semilavorati e ai servizi non di durata ultrannuale - Rimanenze finali relative a merci, prodotti finiti, materie prime e sussidiarie, semilavorati e ai servizi non di durata ultrannuale)]/[(Costi per l'acquisto di materie prime, sussidiarie, semilavorati e merci e per la produzione di servizi relativi al periodo di imposta precedente (per gli ISA con trattamento ad aggio è neutralizzata la componente ad aggio o ricavo fisso) + Costi per l'acquisto di materie prime, sussidiarie, semilavorati e merci e per la produzione di servizi relativi a due periodi di imposta precedenti (per gli ISA con trattamento ad aggio è neutralizzata la componente ad aggio o ricavo fisso))/2].

Durata delle scorte = [(Esistenze iniziali relative a merci, prodotti finiti, materie prime e sussidiarie, semilavorati e ai servizi non di durata ultrannuale + Rimanenze finali relative a merci, prodotti finiti, materie prime e sussidiarie, semilavorati e ai servizi non di durata ultrannuale)/2]×365/(Costo del venduto e per la produzione di servizi).

Giorni di apertura = Valore massimo, per tutte le unità locali, del numero dei Giorni di apertura nel periodo d'imposta.

Localizzazione di tutte le unità locali in una struttura sanitaria, militare, in case per anziani, ecc = 1 se Localizzazione (1 = autonoma; 2 = esercizio inserito in centro commerciale al dettaglio; 3 = esercizio inserito in una struttura ricettiva alberghiera e/o extra alberghiera; 4 = esercizio inserito in una struttura sanitaria, militare, in case per anziani, ecc.) è uguale a 4 in tutte le unità locali; altrimenti assume valore pari a zero.

Margine operativo lordo = Valore aggiunto - (Spese per lavoro dipendente e per altre prestazioni diverse da lavoro dipendente afferenti l'attività dell'impresa - Spese per prestazioni rese da professionisti esterni - Compensi corrisposti ai soci per l'attività di amministratore (società di persone)).

¹⁵Ad esclusione dell'utilizzo nell'ambito dell'indicatore elementare di anomalia relativo al "costo del venduto e per la produzione di servizi", se la variabile è minore di zero, viene posta uguale a zero.

¹⁶Quando il denominatore dell'indicatore "Decumulo delle scorte" è nullo, l'indicatore non è applicato.



Multipunto = 1 se i metri quadri degli Spazi destinati all'esercizio dell'attività di acconciatura sono compilati in più di una unità locale; altrimenti la variabile assume valore pari a zero.

Numero dipendenti = (Numero delle giornate retribuite - Numero delle giornate di sospensione, C.I.G. e simili del personale dipendente) diviso 312.

Oneri finanziari netti = Interessi e altri oneri finanziari - Risultato della gestione finanziaria.

Peso tariffe = Media aritmetica delle seguenti variabili (se maggiori di zero): [minor valore tra 1 e Tariffe dei principali servizi - Uomo: Taglio capelli] diviso 28, [minor valore tra 1 e Tariffe dei principali servizi - Uomo: Barba] diviso 19, [minor valore tra 1 e Tariffe dei principali servizi: Uomo - Shampoo] diviso 16, [minor valore tra 1 e Tariffe dei principali servizi - Uomo: Tintura] diviso 40, [minor valore tra 1 e Tariffe dei principali servizi - Donna: Taglio capelli] diviso 35, [minor valore tra 1 e Tariffe dei principali servizi - Donna: Messa in piega] diviso 25, [minor valore tra 1 e Tariffe dei principali servizi - Donna: Permanente] diviso 60, [minor valore tra 1 e Tariffe dei principali servizi: Donna - Tintura/Colorazione] diviso 50, [minor valore tra 1 e Tariffe dei principali servizi: Altri servizi complementari - Manicure] diviso 26, [minor valore tra 1 e Tariffe dei principali servizi: Altri servizi complementari - Pedicure] diviso 40.

Postazioni di lavaggio = Postazioni di lavaggio rideterminate in base alla durata dell'attività pari al numero di mesi di attività nel corso del periodo d'imposta diviso 12 .

Postazioni di lavoro (per taglio, acconciatura, ecc.) = Postazioni di lavoro (per taglio, acconciatura, ecc.) rideterminate in base alla durata dell'attività pari al numero di mesi di attività nel corso del periodo d'imposta diviso 12.

Quota dei Collaboratori familiari e dei Soci, escluso il primo, e/o associati = [Numero collaboratori dell'impresa familiare e coniuge dell'azienda coniugale + Numero familiari diversi che prestano attività nell'impresa + Numero associati in partecipazione + (Numero soci amministratori + Numero soci non amministratori) escluso il primo socio¹⁷]/(Addetti).

Quota dei ricavi derivanti da attività secondarie riconducibili all'ISA M16U sui ricavi totali = se il Codice attività dell'attività secondaria è uguale a 47.75.10 - Commercio al dettaglio di articoli di profumeria, prodotti per toletta e per l'igiene personale o 47.78.60 - Commercio al dettaglio di saponi, detersivi, prodotti per la lucidatura e affini, allora è uguale ai ricavi derivanti da attività secondaria diviso la somma dei ricavi derivanti da attività prevalente, dei ricavi derivanti da attività secondaria, dei ricavi derivanti da aggr. o ricavi fissi e dei ricavi derivanti da altre attività; altrimenti è uguale a zero.

Quota giornate Apprendisti = (Numero giornate retribuite apprendisti)/(Addetti x 312)).

Reddito = Risultato ordinario + Altri proventi considerati ricavi di cui alla lettera f) dell'art. 85, comma 1, del TUIR + Altri proventi e componenti positivi - Oneri diversi di gestione ed altre componenti negative di cui componenti negativi derivanti da trasferimenti di azienda o di rami di azienda - Oneri diversi di gestione ed altre componenti negative di cui minusvalenze derivanti da operazioni di riconversione produttiva, ristrutturazione o ridimensionamento produttivo, espropri o nazionalizzazioni di beni, alienazione di beni non strumentali all'attività produttiva.

¹⁷ Il primo socio è rideterminato in base alla durata dell'attività pari al numero di mesi dell'attività nel corso del periodo d'imposta diviso 12. La somma del numero soci non può essere inferiore a ("Numero di mesi di attività nel corso del periodo d'imposta" diviso 12).



Reddito operativo = Margine operativo lordo - Ammortamenti - Accantonamenti.

Reddito operativo lordo = Reddito operativo + Ammortamenti + Canoni per beni mobili acquisiti in dipendenza di contratti di locazione finanziaria, ad esclusione dei canoni di leasing fiscalmente deducibili oltre il periodo di durata del contratto.

Ricavi = Ricavi di cui ai commi 1 (Lett. a) e b)) e 2 dell'art. 85 del TUIR + (Altri proventi considerati ricavi - Altri proventi considerati ricavi di cui alla lettera f) dell'art. 85, comma 1, del TUIR) + Rimanenze finali relative ad opere, forniture e servizi di durata ultrannuale - Esistenze iniziali relative ad opere, forniture e servizi di durata ultrannuale + Ulteriori componenti positivi per migliorare il profilo di affidabilità.

Ricavi da messa a disposizione di postazioni di lavoro ad altri soggetti = Valore minimo tra i Ricavi derivanti dalla messa a disposizione di postazioni di lavoro ad altri soggetti abilitati a svolgere l'attività in forma di impresa e i Ricavi di cui ai commi 1 (Lett. a) e b)) e 2 dell'art. 85 del TUIR.

Ricavi da utilizzo di postazioni di lavoro messe a disposizione da terzi = Valore minimo tra i Ricavi derivanti dall'utilizzo di postazioni di lavoro messe a disposizione da terzi e i Ricavi di cui ai commi 1 (Lett. a) e b)) e 2 dell'art. 85 del TUIR.

Risultato ordinario = Reddito operativo + Risultato della gestione finanziaria - Interessi e altri oneri finanziari + Incrementi di immobilizzazioni per lavori interni.

Servizi estetici = Tipologia dell'attività: Trattamenti per il viso, per il corpo e/o depilazione + Trattamenti per le mani ed i piedi (ricostruzione delle unghie, manicure/pedicure estetico, ecc.) + Solarium corpo/viso, se Figure professionali: Estetista e/o visagista è maggiore di zero; altrimenti assume valore pari a zero.

Tariffe dei principali servizi = Somma di (Peso tariffe / Totale unità locali) per tutte le unità locali con almeno una delle Tariffe dei principali servizi: Uomo, Donna e Altri servizi complementari impostata; se il Totale unità locali è pari a zero, allora la variabile assume valore pari a zero.

Tasso di occupazione a livello regionale

La variabile è la media, per tutte le unità locali compilate, dei singoli indicatori regionali.

Un'unità locale è compilata se il comune dell'unità locale è compilato.

Se non risulta compilata alcuna unità locale occorre far riferimento al comune del domicilio fiscale qualora presente.

Territorialità generale a livello comunale¹⁸

La territorialità è applicata a livello comunale.

Gruppo 1 - Aree con livello di benessere elevato, istruzione superiore, sistema economico locale organizzato;

Gruppo 2 - Aree con livello di benessere non elevato, bassa scolarità, sistema economico locale poco sviluppato e basato prevalentemente su attività commerciali;

Gruppo 3 - Aree ad elevata urbanizzazione con notevole grado di benessere, istruzione superiore e caratterizzate da sistemi locali con servizi terziari evoluti;

Gruppo 4 - Aree caratterizzate dalla presenza di piccoli comuni con organizzazione spiccatamente artigianale

¹⁸ I criteri e le conclusioni dello studio sono riportati nell'apposito Decreto Ministeriale.



dell'attività produttiva e livello medio di benessere;

Gruppo 5 - Aree di marcata arretratezza economica, basso livello di benessere e scolarità poco sviluppata.

Il valore del gruppo territoriale di riferimento è calcolato come rapporto tra il numero delle unità locali compilate che appartengono al gruppo territoriale di riferimento e il numero totale delle unità locali compilate.

Una unità locale è compilata se è compilato il comune dell'unità locale.

Se non risulta compilata alcuna unità locale occorre far riferimento al comune del domicilio fiscale qualora presente.

Totale superficie degli spazi destinati all'esercizio dell'attività di acconciatura ¹⁹ = Somma dei metri quadri degli Spazi destinati all'esercizio dell'attività di acconciatura per tutte le unità locali.

Totale unità locali = Numero unità locali con almeno una delle Tariffe dei principali servizi: Uomo, Donna e Altri servizi complementari impostata.


Uso promiscuo dell'abitazione = 1 se Uso promiscuo dell'abitazione vale 1 per tutte le unità locali; altrimenti assume valore pari a zero.

Valore aggiunto = Ricavi - [(Costo del venduto e per la produzione di servizi) + (Costo per servizi - Compensi corrisposti ai soci per l'attività di amministratore (società ed enti soggetti all'IRES)) + Costo per il godimento di beni di terzi (canoni di locazione finanziaria e non finanziaria, di noleggio, ecc.) + Spese per prestazioni rese da professionisti esterni + (Oneri diversi di gestione ed altre componenti negative - Utili spettanti agli associati in partecipazione con apporti di solo lavoro - Maggiorazioni fiscali - Componenti negativi derivanti da trasferimenti di azienda o di rami di azienda - Minusvalenze derivanti da operazioni di riconversione produttiva, ristrutturazione o ridimensionamento produttivo, espropri o nazionalizzazioni di beni, alienazione di beni non strumentali all'attività produttiva)].

Valore dei beni strumentali = La variabile è rideterminata in base alla durata dell'attività pari al numero di mesi di attività nel corso del periodo di imposta diviso 12.

Valore dei beni strumentali mobili in proprietà, al netto dei beni di costo unitario non superiore a 516,46 euro = Valore dei beni strumentali - Valore relativo a beni acquisiti in dipendenza di contratti di locazione finanziaria - Spese per l'acquisto di beni strumentali mobili di costo unitario non superiore a 516,46 euro.

¹⁹La variabile è rideterminata in base alla durata dell'attività pari al numero di mesi di attività nel corso del periodo di imposta diviso 12.



ALLEGATO 18

NOTA TECNICA E METODOLOGICA

INDICE SINTETICO DI AFFIDABILITÀ FISCALE

CG36U

SERVIZI DI RISTORAZIONE COMMERCIALE



APPLICAZIONE DELL'ISA

L'indice sintetico di affidabilità fiscale (ISA) esprime un giudizio di sintesi sull'affidabilità dei comportamenti fiscali del soggetto.

L'ISA è calcolato come media aritmetica di un insieme d'indicatori elementari e rappresenta il posizionamento del contribuente rispetto a tali indicatori attribuendo al soggetto un valore di sintesi, in scala da 1 a 10, dei singoli indicatori elementari: più basso sarà il valore dell'indice, minore sarà l'affidabilità fiscale del soggetto, più alto sarà il valore, più alta sarà l'attendibilità fiscale del soggetto.

I contribuenti interessati possono indicare ulteriori componenti positivi non risultanti dalle scritture contabili, che concorrono al calcolo degli indicatori elementari, per migliorare il proprio profilo di affidabilità fiscale.

Le attività economiche (ATECO 2007) oggetto dell'indice sintetico di affidabilità fiscale CG36U sono di seguito riportate:

- 56.10.11 - Ristorazione con somministrazione
- 56.10.13 - Attività di ristorazione connesse alle aziende ittiche
- 56.10.20 - Ristorazione senza somministrazione con preparazione di cibi da asporto
- 56.10.42 - Ristorazione ambulante

I criteri generali seguiti per la costruzione dell'indice sintetico di affidabilità fiscale CG36U sono riportati nell'**Allegato 89**.

Di seguito sono rappresentate le modalità di calcolo dell'indice sintetico di affidabilità fiscale CG36U per l'applicazione al singolo contribuente dal periodo di imposta 2021.



MODELLI DI BUSINESS

Ai fini della definizione degli indicatori elementari, i contribuenti interessati all'applicazione dell'ISA CG36U sono classificati in gruppi omogenei che presentano al loro interno caratteristiche il più possibile simili in termini di modalità di operare sul mercato in base al "Modello di Business" (MoB) adottato.

I modelli di business rappresentano la struttura della catena del valore alla base del processo di produzione del bene o del servizio e sono espressione delle differenze fondamentali che derivano dalle diverse articolazioni organizzative con cui tale processo viene effettuato o da specifiche competenze.

Per l'ISA CG36U i MoB individuati sono i seguenti (la numerosità indicata è riferita alle imprese della base dati di costruzione, p.i. 2019):

- **MoB 1 - Imprese che svolgono prevalentemente attività di ristorazione self-service** (Numerosità: 1.728);
- **MoB 2 - Imprese che svolgono generalmente attività di ristorazione mediante posteggio mobile** (Numerosità: 674);
- **MoB 3 - Imprese che svolgono prevalentemente attività di ristorazione tradizionale con servizio al tavolo** (Numerosità: 27.244);
- **MoB 4 - Imprese che esercitano generalmente l'attività di pizzeria con servizio al tavolo** (Numerosità: 3.934);
- **MoB 5 - Imprese che generalmente propongono menù di pizza oltre alla ristorazione tradizionale** (Numerosità: 16.407);
- **MoB 6 - Imprese che generalmente preparano cibi da asporto** (Numerosità: 18.112);
- **MoB 7 - Imprese che esercitano generalmente attività di pub/birreria con servizio al tavolo** (Numerosità: 3.092);
- **MoB 8 - Imprese che normalmente integrano il servizio di ristorazione con l'attività ricettiva** (Numerosità: 2.494);
- **MoB 9 - Imprese che normalmente integrano il servizio di ristorazione tradizionale con l'organizzazione di banchetti presso il locale** (Numerosità: 1.560);
- **MoB 10 - Imprese che esercitano generalmente attività di enoteca con servizio al tavolo** (Numerosità: 752).

Per la descrizione degli elementi che permettono l'assegnazione del contribuente ai MoB si rimanda al **Sub Allegato 18.A**.



INDICATORI ELEMENTARI

Gli indicatori elementari utilizzati ai fini del calcolo dell'indice sintetico di affidabilità fiscale per l'ISA CG36U sono differenziati **in due gruppi**:

1. **Indicatori elementari di affidabilità.** Tali indicatori individuano l'attendibilità di relazioni e rapporti tra grandezze di natura contabile e strutturale, tipici del settore e/o del modello organizzativo di riferimento, all'interno di specifici intervalli di valori su una scala da 1 a 10.

A questo gruppo appartengono gli indicatori elementari:

- Ricavi per addetto;
- Valore aggiunto per addetto;
- Reddito per addetto;
- Durata e decumulo delle scorte.

2. **Indicatori elementari di anomalia.** Tali indicatori segnalano la presenza di profili contabili e/o gestionali atipici rispetto al settore e/o al modello organizzativo di riferimento o evidenziano incongruenze riconducibili ad ingiustificati disallineamenti tra le informazioni dichiarate nei modelli di rilevazione dei dati per l'applicazione degli ISA, ovvero tra queste e le informazioni presenti nei modelli dichiarativi e/o in altre banche dati, con riferimento a diverse annualità d'imposta. Gli indicatori partecipano al calcolo dell'indice sintetico di affidabilità fiscale soltanto quando l'anomalia è presente; trattandosi di indicatori riferibili unicamente ad anomalie, il relativo punteggio di affidabilità fiscale viene misurato o con una scala da 1 a 5 o con il valore 1 che evidenzia la presenza di una grave anomalia.

A questo gruppo appartengono gli indicatori elementari suddivisi nelle successive sezioni:

Gestione caratteristica:

- Costo del venduto e per la produzione di servizi negativo o nullo;
- Costo del venduto (relativo a prodotti soggetti ad aggio o ricavo fisso) negativo;
- Corrispondenza delle esistenze di prodotti finiti, materie prime e merci con le relative rimanenze;
- Corrispondenza delle esistenze di opere e servizi di durata ultrannuale con le relative rimanenze;
- Corrispondenza delle esistenze di prodotti soggetti ad aggio o ricavo fisso con le relative rimanenze;
- Copertura delle spese per dipendente;



- Analisi dell'apporto di lavoro delle figure non dipendenti;
- Assenza del numero di associati in partecipazione in presenza dei relativi utili;
- Incidenza dei costi residuali di gestione;
- Margine operativo lordo negativo.

Gestione dei beni strumentali:

- Incidenza degli ammortamenti;
- Incidenza dei costi per beni mobili acquisiti in dipendenza di contratti per locazione finanziaria.

Redditività:

- Reddito operativo negativo;
- Risultato ordinario negativo.

Gestione extra-caratteristica:

- Incidenza degli accantonamenti;
- Incidenza degli oneri finanziari netti sul reddito operativo lordo.

Indicatori specifici:

- Presenza dei beni strumentali essenziali;
- Numero addetti per giornata di apertura;
- Numero posti per addetto.

Attività non inerenti:

- Tipologia di attività: Banqueting (preparazione e somministrazione di pasti per banchetti e rinfreschi a domicilio e/o presso altre location) > 50% dei ricavi;
- Tipologia di attività: Vendita di bevande da asporto > 50% dei ricavi;
- Tipologia di attività: Intrattenimento e spettacolo > 50% dei ricavi;
- Tipologia di attività: Affitto sale e locali (per feste ed altri eventi) > 50% dei ricavi;
- Tipologia di attività: Bar (aperitivi, colazioni e altre bevande ad esclusione di quelle somministrate nell'attività di ristorazione) > 50% dei ricavi;
- Tipologia di attività: Attività ricettive (alberghi, motel, locande, ecc.) > 50% dei ricavi.

Le formule delle variabili e degli indicatori sono riportate nel **Sub Allegato 18.D**.



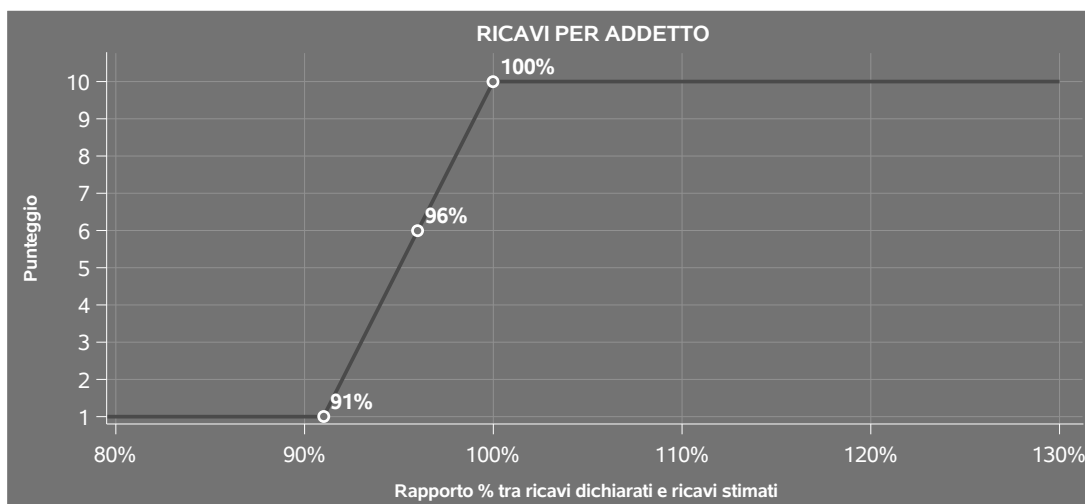
INDICATORI ELEMENTARI DI AFFIDABILITÀ

RICAVI PER ADDETTO

L'indicatore misura l'affidabilità dell'ammontare di ricavi che un'impresa consegue attraverso il processo produttivo con riferimento al contributo di ciascun addetto.

L'indicatore è calcolato come rapporto tra i ricavi dichiarati per addetto e i ricavi per addetto stimati.

A tale indicatore viene associato un punteggio che varia su una scala da 1 a 10. Quando i ricavi dichiarati sono maggiori o uguali rispetto a quelli stimati, ovvero il rapporto tra i ricavi dichiarati e i ricavi stimati presenta un valore pari o superiore ad 1, il punteggio assume valore 10; quando il citato rapporto presenta un valore pari o inferiore alla corrispondente soglia minima di riferimento¹, il punteggio assume valore 1; quando tale rapporto presenta un valore compreso nell'intervallo tra la soglia minima e massima di riferimento, il punteggio è modulato² fra 1 e 10. Nel seguente grafico, per semplicità di rappresentazione, i valori sono rappresentati in forma percentuale approssimata all'intero.



I ricavi stimati sono determinati sulla base di una funzione di regressione dei "Ricavi e degli Aggi derivanti dalla vendita di generi soggetti ad aggio o ricavo fisso" per addetto e sono ponderati per (1 - Coefficiente di scorporo), al fine di neutralizzare la componente relativa all'attività di vendita di

¹La soglia minima di riferimento è pari a $\exp(-0,09566)$, ovvero l'esponenziale dell'errore standard (sigma), con segno negativo, dei residui della funzione di stima dei ricavi per addetto.

²Punteggio = $1+9x\{[\text{indicatore} - \exp(-\text{sigma})]/[1 - \exp(-\text{sigma})]\}$



generi soggetti ad aggio o ricavo fisso. Le modalità di calcolo del Coefficiente di scorporo sono riportate nel **Sub Allegato 18.E**.

I coefficienti della funzione di regressione e la relativa interpretazione sono riportati nel **Sub Allegato 18.B**.

La stima dei "Ricavi e degli Aggi derivanti dalla vendita di generi soggetti ad aggio o ricavo fisso" per addetto è personalizzata per singolo contribuente sulla base di uno specifico "coefficiente individuale", che misura le differenze nella produttività delle imprese (ad esempio, dovute a diverse abilità manageriali, potere di mercato, ecc.) e che risulta calcolato sulla base dei dati delle otto annualità di imposta precedenti relativi al medesimo contribuente. I criteri per la determinazione del coefficiente individuale sono riportati nell'**Allegato 90**.

VALORE AGGIUNTO PER ADDETTO

L'indicatore misura l'affidabilità del valore aggiunto creato con riferimento al contributo di ciascun addetto.

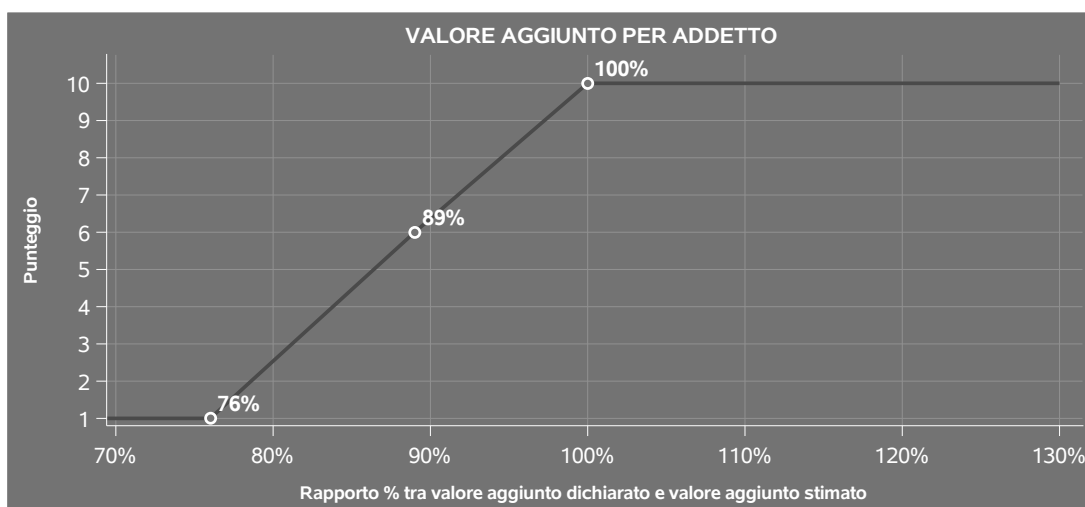
L'indicatore è calcolato come rapporto tra il valore aggiunto dichiarato per addetto e il valore aggiunto per addetto stimato.

A tale indicatore viene associato un punteggio che varia su una scala da 1 a 10. Quando il valore aggiunto dichiarato è maggiore o uguale rispetto a quello stimato, ovvero il rapporto tra il valore aggiunto dichiarato e il valore aggiunto stimato presenta un valore pari o superiore ad 1, il punteggio assume valore 10; quando il citato rapporto presenta un valore pari o inferiore alla corrispondente soglia minima di riferimento³, il punteggio assume valore 1; quando tale rapporto presenta un valore compreso nell'intervallo tra la soglia minima e massima di riferimento, il punteggio è modulato⁴ fra 1 e 10. Nel seguente grafico, per semplicità di rappresentazione, i valori sono rappresentati in forma percentuale approssimata all'intero.

³La soglia minima di riferimento è pari a $\exp(-0,27247)$, ovvero l'esponenziale dell'errore standard (sigma), con segno negativo, dei residui della funzione di stima del valore aggiunto per addetto.

⁴Punteggio = $1+9 \times \frac{[\text{indicatore} - \exp(-\text{sigma})]}{[1 - \exp(-\text{sigma})]}$





Il valore aggiunto stimato è determinato sulla base di una funzione di regressione del "Valore aggiunto per addetto" i cui coefficienti e la relativa interpretazione sono riportati nel **Sub Allegato 18.C**.

La stima del "Valore aggiunto per addetto" è personalizzata per singolo contribuente sulla base di uno specifico "coefficiente individuale", che misura le differenze nella produttività delle imprese (ad esempio, dovute a diverse abilità manageriali, potere di mercato, ecc.) e che risulta calcolato sulla base dei dati delle otto annualità di imposta precedenti relativi al medesimo contribuente. I criteri per la determinazione del coefficiente individuale sono riportati nell'**Allegato 90**.

REDDITO PER ADDETTO

L'indicatore misura l'affidabilità del reddito che un soggetto economico realizza in un determinato periodo di tempo con riferimento al contributo di ciascun addetto.

L'indicatore è calcolato come rapporto tra il reddito dichiarato per addetto e il reddito per addetto stimato.

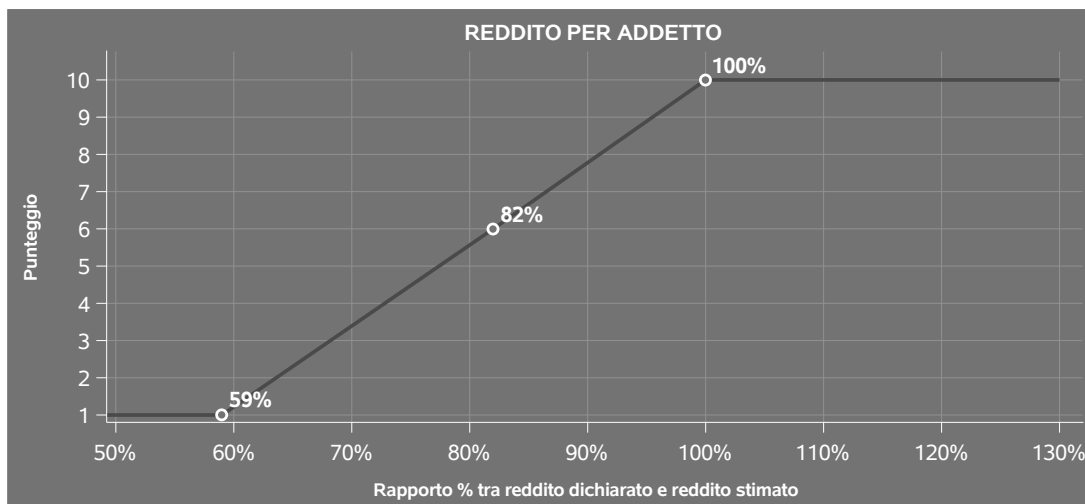
A tale indicatore viene associato un punteggio che varia su una scala da 1 a 10. Quando il reddito dichiarato è maggiore o uguale rispetto a quello stimato ovvero il rapporto tra reddito dichiarato e reddito stimato presenta un valore pari o superiore ad 1, il punteggio assume valore 10; quando il citato rapporto presenta un valore pari o inferiore alla corrispondente soglia minima di riferimento⁵ o il reddito dichiarato è negativo, il punteggio assume valore 1; quando tale rapporto presenta un valore compreso nell'intervallo tra la soglia minima e massima di riferimento, il punteggio è modulato⁶ fra

⁵La soglia minima di riferimento è pari a $\exp(-0,53371)$, ovvero l'esponenziale della deviazione standard (sigma), con segno negativo, del logaritmo del rapporto tra reddito per addetto dichiarato e reddito per addetto stimato più la differenza tra valore aggiunto per addetto stimato e dichiarato.

⁶Punteggio = $1+9x\{[\text{indicatore} - \exp(-\text{sigma})]/[1 - \exp(-\text{sigma})]\}$



1 e 10. Nel seguente grafico, per semplicità di rappresentazione, i valori sono rappresentati in forma percentuale approssimata all'intero.



Il reddito stimato è pari alla somma del reddito dichiarato e dell'eventuale maggior valore aggiunto stimato.

DURATA E DECUMULO DELLE SCORTE


L'indicatore "Durata e decumulo delle scorte" è un indicatore composito costituito dalla media semplice dei punteggi dei due indicatori elementari "Durata delle scorte" e "Decumulo delle scorte".

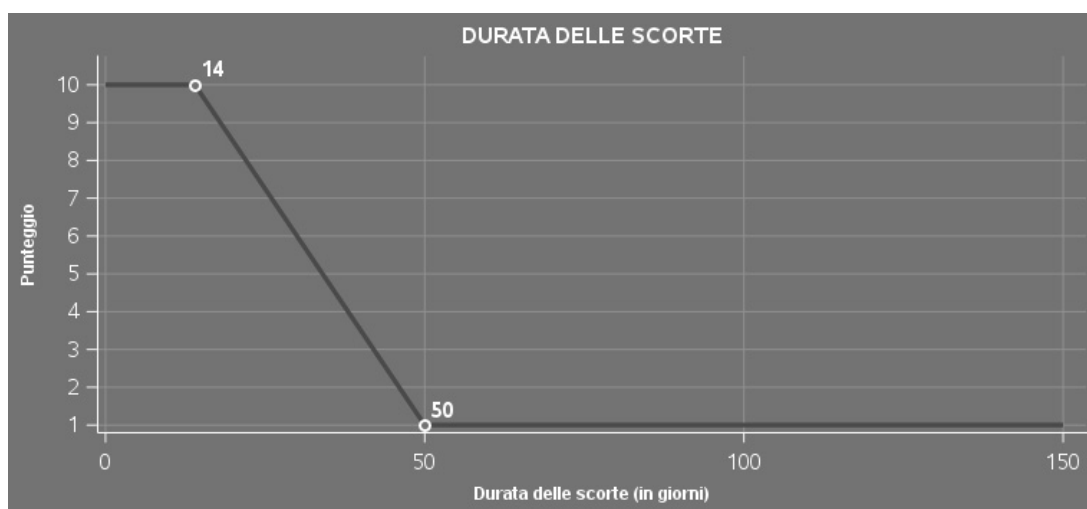
● DURATA DELLE SCORTE

L'indicatore misura i giorni di permanenza media delle scorte in magazzino.

A tale indicatore viene associato un punteggio che varia su una scala da 1 a 10. Quando la "Durata delle scorte" presenta un valore pari o inferiore alla soglia minima di riferimento, il punteggio assume valore 10; quando la durata delle scorte presenta un valore pari o superiore alla corrispondente soglia massima di riferimento, il punteggio assume valore 1; quando la durata delle scorte presenta un valore compreso nell'intervallo tra la soglia minima e massima di riferimento, il punteggio è modulato⁷ fra 1 e 10.

⁷Punteggio = $10 - 9 \times \frac{(\text{indicatore} - \text{soglia minima})}{(\text{soglia massima} - \text{soglia minima})}$






I dati riportati nel grafico sono riferiti al MoB 1 e all'Apertura stagionale oltre 6 mesi/apertura non stagionale.

Le soglie di riferimento (espresse in numero di giorni) sono differenziate per "Modello di Business" e per "periodo di apertura" come di seguito riportato:



	Modalità di distribuzione	Soglia minima	Soglia massima
MoB 1	Apertura stagionale	7,00	50,00
MoB 1	Apertura stagionale oltre 6 mesi/apertura non stagionale	14,00	50,00
MoB 2	Apertura stagionale	5,00	45,00
MoB 2	Apertura stagionale oltre 6 mesi/apertura non stagionale	10,00	45,00
MoB 3	Apertura stagionale	10,00	60,00
MoB 3	Apertura stagionale oltre 6 mesi/apertura non stagionale	20,00	60,00
MoB 4	Apertura stagionale	7,00	50,00
MoB 4	Apertura stagionale oltre 6 mesi/apertura non stagionale	14,00	50,00
MoB 5	Apertura stagionale	7,00	50,00
MoB 5	Apertura stagionale oltre 6 mesi/apertura non stagionale	14,00	50,00
MoB 6	Apertura stagionale	5,00	45,00
MoB 6	Apertura stagionale oltre 6 mesi/apertura non stagionale	10,00	45,00
MoB 7	Apertura stagionale	10,00	60,00
MoB 7	Apertura stagionale oltre 6 mesi/apertura non stagionale	20,00	60,00
MoB 8	Apertura stagionale	10,00	60,00
MoB 8	Apertura stagionale oltre 6 mesi/apertura non stagionale	20,00	60,00
MoB 9	Apertura stagionale	10,00	60,00
MoB 9	Apertura stagionale oltre 6 mesi/apertura non stagionale	20,00	60,00
MoB 10	Apertura stagionale	20,00	120,00
MoB 10	Apertura stagionale oltre 6 mesi/apertura non stagionale	30,00	120,00

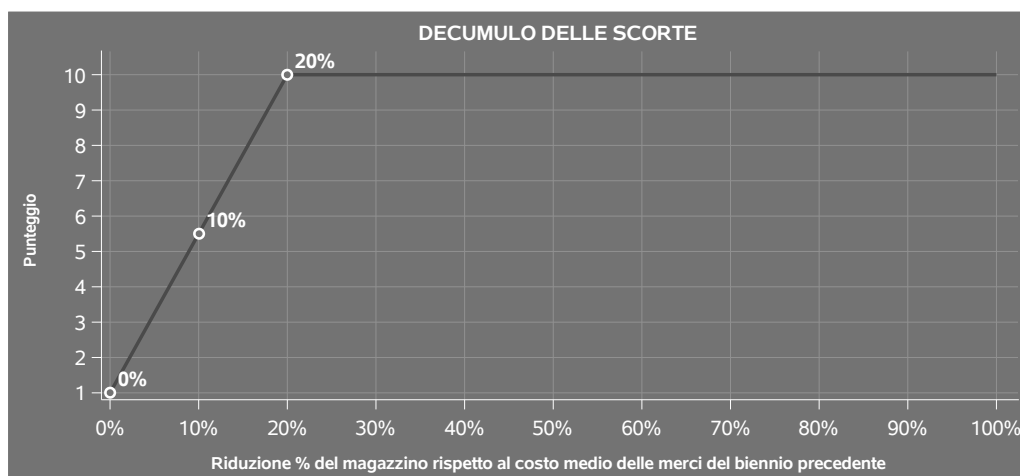


Per ogni singolo soggetto, i valori soglia sono ottenuti come media, ponderata con le relative probabilità di appartenenza, con le percentuali di Apertura stagionale o Apertura stagionale oltre 6 mesi/apertura non stagionale e con la percentuale di Rimanenze finali di bevande alcoliche e superalcoliche sul valore delle rimanenze finali⁸, dei valori di riferimento individuati per gruppo omogeneo e per periodo di apertura.

● DECUMULO DELLE SCORTE

L'indicatore di "Decumulo delle scorte" fornisce una misura dello smobilizzo delle giacenze di magazzino nel corso dell'anno.

A tale indicatore viene associato un punteggio che varia su una scala da 1 a 10. Quando il "Decumulo delle scorte" presenta un valore pari o inferiore alla soglia minima di riferimento, pari a **zero**, il punteggio assume valore 1; quando il "Decumulo delle scorte" presenta un valore pari o superiore alla corrispondente soglia massima di riferimento (**0,20**), il punteggio assume valore 10; quando il "Decumulo delle scorte" presenta un valore compreso nell'intervallo tra la soglia minima e massima di riferimento, il punteggio è modulato⁹ fra 1 e 10. Nel seguente grafico, per semplicità di rappresentazione, i valori sono rappresentati in forma percentuale.



L'indicatore di "Decumulo delle scorte" è **applicato** quando il suo punteggio è superiore al punteggio dell'indicatore "Durata delle scorte".

In caso di inapplicabilità dell'indicatore "Decumulo delle scorte", il punteggio dell'indicatore composito "Durata e decumulo delle scorte" sarà pari a quello del solo indicatore "Durata delle scorte".

⁸Soglia minima = soglia minima x (1 + percentuale delle Rimanenze finali di bevande alcoliche e superalcoliche/100); Soglia massima = soglia massima x (1 + percentuale delle Rimanenze finali di bevande alcoliche e superalcoliche/100)

⁹Punteggio = 1 + 9x(indicatore/0,20)



INDICATORI ELEMENTARI DI ANOMALIA

GESTIONE CARATTERISTICA

COSTO DEL VENDUTO E PER LA PRODUZIONE DI SERVIZI NEGATIVO O NULLO

L'indicatore evidenzia situazioni di anomalia relative al costo del venduto e per la produzione di servizi.

Nel caso in cui tale costo sia negativo o nullo, l'indicatore è **applicato** e il relativo punteggio assume valore 1.

COSTO DEL VENDUTO (RELATIVO A PRODOTTI SOGGETTI AD AGGIO O RICAVO FISSO) NEGATIVO

L'indicatore evidenzia situazioni di anomalia concernenti il costo del venduto relativo a prodotti soggetti ad aggio o ricavo fisso.

Nel caso in cui tale costo sia negativo, l'indicatore è **applicato** e il relativo punteggio assume valore 1.

CORRISPONDENZA DELLE ESISTENZE DI PRODOTTI FINITI, MATERIE PRIME E MERCI CON LE RELATIVE RIMANENZE

L'indicatore monitora la corrispondenza tra il valore delle "Esistenze iniziali relative a merci, prodotti finiti, materie prime e sussidiarie, semilavorati e ai servizi non di durata ultrannuale", al netto delle "Esistenze iniziali relative a prodotti soggetti ad aggio o ricavo fisso", e le relative rimanenze finali per il periodo di imposta precedente.

Nel caso in cui la differenza, in valore assoluto, tra i due importi sia superiore a 100 euro più il 5% delle rimanenze finali dell'anno precedente, l'indicatore è **applicato** e il relativo punteggio assume valore 1.

L'indicatore è **applicabile** solo se per il periodo di imposta precedente il contribuente ha applicato gli indici sintetici di affidabilità fiscale per una attività di impresa.

CORRISPONDENZA DELLE ESISTENZE DI OPERE E SERVIZI DI DURATA ULTRANNUALE CON LE RELATIVE RIMANENZE

L'indicatore monitora la corrispondenza tra il valore delle "Esistenze iniziali relative ad opere, forniture e servizi di durata ultrannuale" e le relative rimanenze finali dichiarate per il periodo di imposta precedente.



Nel caso in cui la differenza, in valore assoluto, tra i due importi sia superiore a 100 euro più il 5% delle rimanenze finali dell'anno precedente, l'indicatore è **applicato** e il relativo punteggio assume valore 1.

L'indicatore è **applicabile** solo se per il periodo di imposta precedente il contribuente ha applicato gli indici sintetici di affidabilità fiscale per una attività di impresa.

CORRISPONDENZA DELLE ESISTENZE DI PRODOTTI SOGGETTI AD AGGIO O RICAVO FISSO CON LE RELATIVE RIMANENZE

L'indicatore monitora la corrispondenza tra il valore delle "Esistenze iniziali relative a prodotti soggetti ad aggio o ricavo fisso" e le relative rimanenze finali dichiarate per il periodo di imposta precedente.

Nel caso in cui la differenza, in valore assoluto, tra i due importi sia superiore a 100 euro più il 5% delle rimanenze finali dell'anno precedente, l'indicatore è **applicato** e il relativo punteggio assume valore 1.

L'indicatore è **applicabile** solo se per il periodo di imposta precedente il contribuente ha applicato gli indici sintetici di affidabilità fiscale per una attività di impresa.

COPERTURA DELLE SPESE PER DIPENDENTE

L'indicatore verifica che l'impresa generi un valore aggiunto per addetto coerente con le spese per dipendente.

L'indicatore è **calcolato** come rapporto tra le spese per dipendente e il valore aggiunto per addetto¹⁰. Le spese per dipendente sono calcolate come rapporto tra le "Spese per lavoro dipendente e per altre prestazioni diverse da lavoro dipendente afferenti l'attività dell'impresa", al netto delle "Spese per prestazioni rese da professionisti esterni", delle "Spese per collaboratori coordinati e continuativi" e delle "Spese per compensi corrisposti ai soci per l'attività di amministratore (società di persone)", e il numero dipendenti.


Nel caso in cui il rapporto tra le spese per dipendente e il valore aggiunto per addetto assuma valori superiori all'unità l'indicatore è **applicato** e il relativo punteggio assume valore 1.

ANALISI DELL'APPORTO DI LAVORO DELLE FIGURE NON DIPENDENTI

L'indicatore monitora la corretta compilazione dell'apporto di lavoro delle figure non dipendenti.

A tal fine, per ciascuna figura di addetto non dipendente (collaboratori familiari, familiari diversi, associati in partecipazione, soci amministratori, soci non amministratori) e a seconda della natura giuridica dell'impresa di appartenenza, è stato definito un valore percentuale minimo di apporto di

¹⁰Quando il denominatore dell'indicatore "Copertura delle spese per dipendente" è non positivo, l'indicatore **non è applicato**.



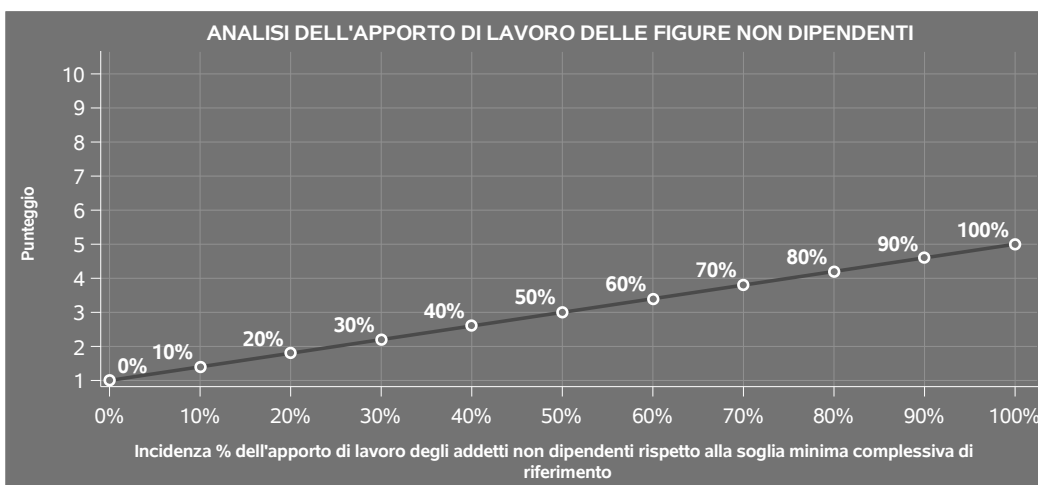
lavoro per addetto, differenziato per numero di addetti per figura di addetto non dipendente (si veda la tabella seguente).

Tale valore rappresenta la soglia minima di riferimento dell'apporto di lavoro delle figure non dipendenti.


Soglia minima percentuale di apporto di lavoro per addetto delle figure non dipendenti

NATURA GIURIDICA	Numero addetti per figura	COLLABORATORI FAMILIARI	FAMILIARI DIVERSI	ASSOCIATI IN PARTECIPAZIONE	SOCI AMMINISTRATORI	SOCI NON AMMINISTRATORI
Persone fisiche	1	50	30	10		
	2	50	30	8		
	3	50	30	5		
	4	50	30	3		
	5	50	30	2		
	>5	50	30	1		
Società di persone	1		30	10	100	20
	2		30	8	75	15
	3		30	5	67	13
	4		30	3	63	13
	5		30	2	60	8
	>5		30	1	50	4
Società di capitali e enti non commerciali	1		30	10	50	10
	2		30	8	38	8
	3		30	5	33	5
	4		30	3	31	3
	5		30	2	28	2
	>5		30	1	16	1

Nel caso in cui la percentuale complessiva di apporto di lavoro degli addetti non dipendenti dichiarata sia inferiore alla soglia minima complessiva di riferimento, l'indicatore è **applicato** e il relativo punteggio¹¹ assume un valore compreso tra 1 e 5, come da grafico successivo.



¹¹Punteggio = 1+4 x(apporto di lavoro degli addetti non dipendenti/soglia minima complessiva di riferimento)



ASSENZA DEL NUMERO DI ASSOCIATI IN PARTECIPAZIONE IN PRESENZA DEI RELATIVI UTILI

L'indicatore evidenzia situazioni di anomalia nei casi di mancata dichiarazione dell'apporto di lavoro degli "Associati in partecipazione" in presenza degli "Utili spettanti agli associati in partecipazione con apporti di solo lavoro".

Nel caso in cui si verifichi tale anomalia, l'indicatore è **applicato** e il relativo punteggio assume valore 1.

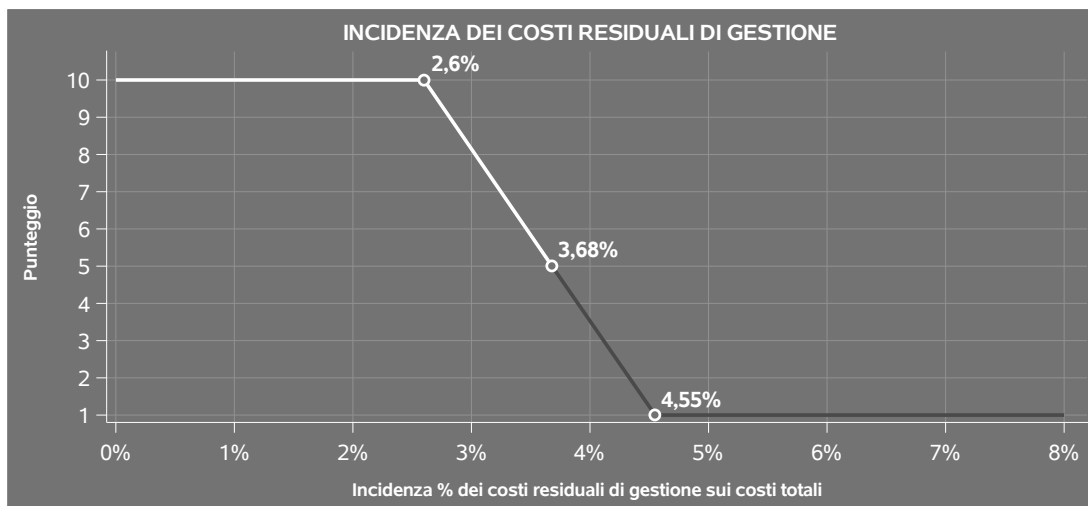
INCIDENZA DEI COSTI RESIDUALI DI GESTIONE

L'indicatore verifica che le voci di costo relative agli oneri diversi di gestione e alle altre componenti negative costituiscano una plausibile componente residuale di costo.

L'indicatore è **calcolato** come rapporto percentuale tra i costi residuali di gestione e i costi totali.

Qualora i costi totali siano uguali a zero, l'indicatore non è **applicabile**.

All'indicatore "Incidenza dei costi residuali di gestione" viene associato un punteggio che varia su una scala da 1 a 10. Quando l'indicatore presenta un valore pari o inferiore alla corrispondente soglia minima di riferimento, il punteggio assume valore 10; quando l'indicatore presenta un valore pari o superiore alla corrispondente soglia massima di riferimento, il punteggio assume valore 1; quando l'indicatore presenta un valore compreso nell'intervallo tra la soglia minima e massima di riferimento, il punteggio è modulato¹² fra 1 e 10.



I dati riportati nel grafico sono riferiti al MoB 1.

¹²Punteggio = 10 - 9 x [(indicatore - soglia minima)/(soglia massima - soglia minima)]



Le soglie di riferimento (esprese in percentuale) sono differenziate per "Modello di Business" come di seguito riportato:

	Modalità di distribuzione	Soglia minima	Soglia massima
MoB 1	Tutti i soggetti	2,60	4,55
MoB 2	Tutti i soggetti	2,60	6,00
MoB 3	Tutti i soggetti	2,60	4,55
MoB 4	Tutti i soggetti	2,60	4,55
MoB 5	Tutti i soggetti	2,60	4,55
MoB 6	Tutti i soggetti	1,95	3,90
MoB 7	Tutti i soggetti	2,60	4,55
MoB 8	Tutti i soggetti	3,25	6,00
MoB 9	Tutti i soggetti	2,60	4,55
MoB 10	Tutti i soggetti	2,60	4,55

Per ogni singolo soggetto, i valori soglia sono ottenuti come media, ponderata con le relative probabilità di appartenenza, dei valori di riferimento individuati per gruppo omogeneo. L'indicatore è **applicato** quando il relativo punteggio è non superiore a 5.

MARGINE OPERATIVO LORDO NEGATIVO

L'indicatore evidenzia situazioni di anomalia relative al margine operativo lordo.

Nel caso in cui detto margine sia negativo e il valore aggiunto sia positivo, l'indicatore è **applicato** e il relativo punteggio assume valore 1.

GESTIONE DEI BENI STRUMENTALI

INCIDENZA DEGLI AMMORTAMENTI

L'indicatore verifica la coerenza tra ammortamenti per beni mobili strumentali e relativo valore.

L'indicatore è **calcolato** come rapporto percentuale tra gli ammortamenti per beni mobili



strumentali, al netto dei beni di costo unitario non superiore a 516,46 euro e il valore dei beni strumentali mobili in proprietà, al netto dei beni di costo unitario non superiore a 516,46 euro, parametrato alla quota di mesi di attività nel corso del periodo di imposta (numero di mesi di attività nel corso del periodo di imposta / 12).

Nel caso in cui il valore dell'indicatore sia superiore al valore della soglia massima di riferimento (25%), l'indicatore è **applicato** e il relativo punteggio assume valore 1.

Qualora l'importo degli ammortamenti per beni mobili strumentali, al netto dei beni di costo unitario non superiore a 516,46 euro, sia positivo e il valore dei beni strumentali mobili in proprietà, al netto dei beni di costo unitario non superiore a 516,46 euro, sia pari a zero, l'indicatore è **applicato** e il relativo punteggio assume valore 1.

INCIDENZA DEI COSTI PER BENI MOBILI ACQUISITI IN DIPENDENZA DI CONTRATTI PER LOCAZIONE FINANZIARIA

L'indicatore verifica la coerenza tra canoni di leasing e valore dei relativi beni strumentali acquisiti in leasing.

L'indicatore è **calcolato** come rapporto percentuale tra i "Canoni per beni mobili acquisiti in dipendenza di contratti di locazione finanziaria, ad esclusione dei canoni di leasing fiscalmente deducibili oltre il periodo di durata del contratto", e il "Valore dei beni strumentali mobili relativo a beni acquisiti in dipendenza di contratti di locazione finanziaria", parametrato alla quota di mesi di attività nel corso del periodo di imposta (numero di mesi di attività nel corso del periodo di imposta/12).

Nel caso in cui il valore dell'indicatore sia superiore al valore della soglia massima di riferimento (55%), l'indicatore è **applicato** e il relativo punteggio assume valore 1.

Qualora i "Canoni per beni mobili acquisiti in dipendenza di contratti di locazione finanziaria, ad esclusione dei canoni di leasing fiscalmente deducibili oltre il periodo di durata del contratto", siano positivi e il "Valore dei beni strumentali mobili relativo a beni acquisiti in dipendenza di contratti di locazione finanziaria" sia pari a zero, l'indicatore è **applicato** e il relativo punteggio assume valore 1.

REDDITIVITÀ

REDDITO OPERATIVO NEGATIVO

L'indicatore intercetta le situazioni in cui il reddito operativo è minore di zero.

Qualora si verifichi questa condizione e il margine operativo lordo sia positivo, l'indicatore è **applicato** e il relativo punteggio assume valore 1.



RISULTATO ORDINARIO NEGATIVO

L'indicatore intercetta le situazioni in cui il risultato ordinario è minore di zero.

Qualora si verifichi questa condizione, l'indicatore è **applicato** e il relativo punteggio assume valore 1.

GESTIONE EXTRA-CARATTERISTICA

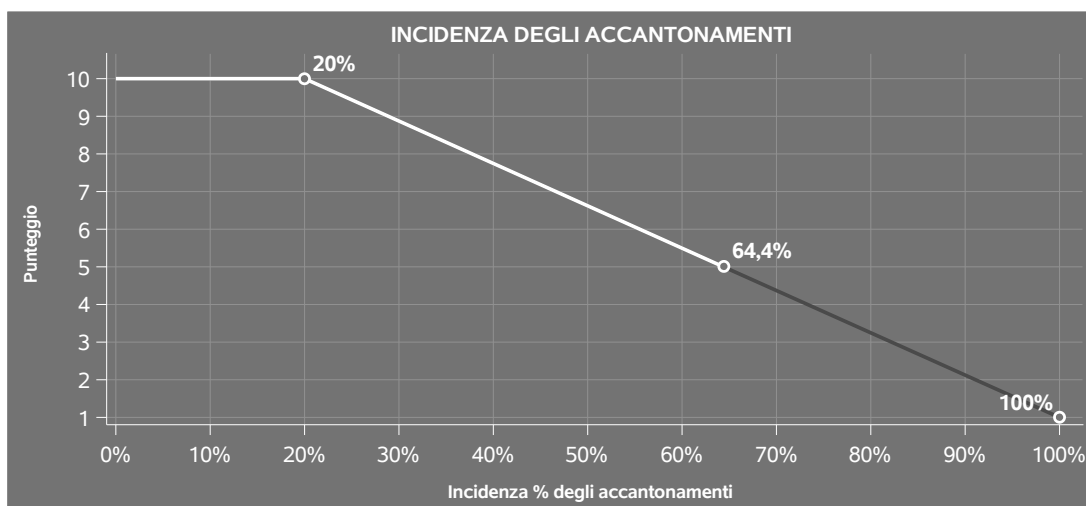
INCIDENZA DEGLI ACCANTONAMENTI

L'indicatore verifica la plausibilità degli accantonamenti rispetto alla capacità dell'impresa di produrre reddito attraverso la propria gestione caratteristica.


L'indicatore è **calcolato** come rapporto percentuale tra gli "Accantonamenti" e il margine operativo lordo.

Qualora gli "Accantonamenti" siano uguali a zero, l'indicatore non è **applicabile**.

All'indicatore "Incidenza degli accantonamenti" viene associato un punteggio che varia su una scala da 1 a 10. Quando l'indicatore presenta un valore pari o inferiore alla corrispondente soglia minima di riferimento (**20%**), il punteggio assume valore 10; quando l'indicatore presenta un valore pari o superiore alla corrispondente soglia massima di riferimento (**100%**), il punteggio assume valore 1; quando l'indicatore presenta un valore compreso nell'intervallo tra la soglia minima e massima di riferimento, il punteggio è modulato¹³ fra 1 e 10.



¹³Punteggio = 10 - 9 x [(indicatore - soglia minima)/(soglia massima - soglia minima)]



L'indicatore è **applicato** quando il relativo punteggio è non superiore a 5.

Qualora il margine operativo lordo sia non positivo, l'indicatore è **applicato** ed assume punteggio pari ad 1.

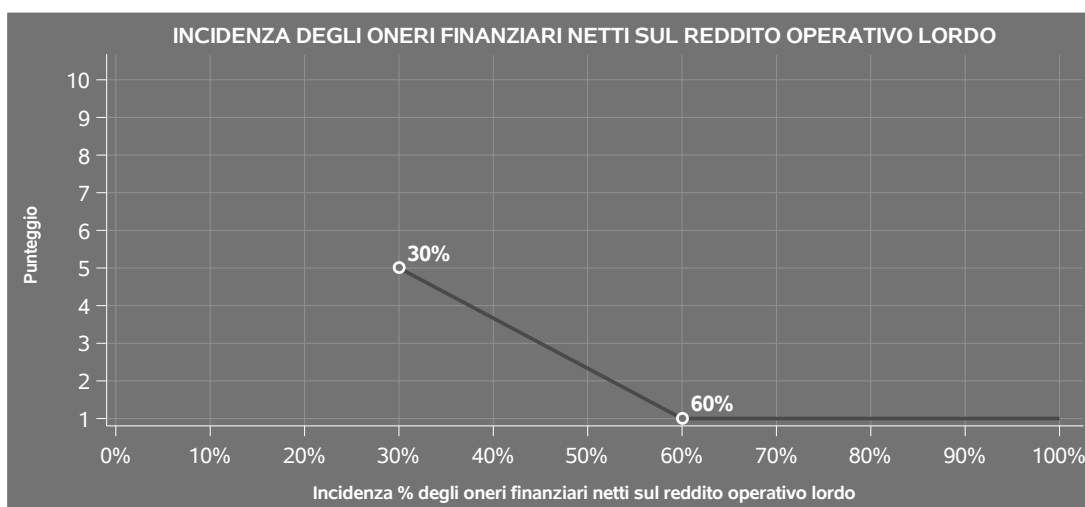
INCIDENZA DEGLI ONERI FINANZIARI NETTI SUL REDDITO OPERATIVO LORDO

L'indicatore verifica la plausibilità dell'indebitamento finanziario dell'impresa, permettendo di evidenziare eventuali squilibri tra la gestione operativa (comprensiva di ammortamenti e canoni per beni mobili acquisiti in dipendenza di contratti di locazione finanziaria) e la gestione finanziaria.

L'indicatore è **calcolato** come rapporto percentuale tra gli oneri finanziari netti e il reddito operativo lordo.

Qualora gli oneri finanziari netti siano non positivi, l'indicatore non è **applicabile**.

All'indicatore "Incidenza degli oneri finanziari netti sul reddito operativo lordo" viene associato un punteggio che varia su una scala da 1 a 5. Quando l'indicatore presenta un valore pari o superiore alla corrispondente soglia massima di riferimento (**60%**) il punteggio assume valore 1; quando l'indicatore presenta un valore superiore alla soglia minima (**30%**) e inferiore alla soglia massima di riferimento, il punteggio è modulato¹⁴ fra 1 e 5.



Qualora il reddito operativo lordo sia non positivo l'indicatore è **applicato** e assume punteggio pari ad 1.

In assenza di anomalia, l'indicatore non è applicato e il relativo punteggio di affidabilità non è calcolato.

¹⁴Punteggio = 5 - 4 x [(indicatore - soglia minima)/(soglia massima - soglia minima)]



INDICATORI SPECIFICI

PRESENZA DEI BENI STRUMENTALI ESSENZIALI

L'indicatore evidenzia situazioni di anomalia nei casi di mancata dichiarazione di Beni strumentali del Quadro D ritenuti essenziali per il normale svolgimento dell'attività.

Qualora si verifichi tale anomalia, l'indicatore è **applicato** ed assume punteggio pari ad 1.

NUMERO ADDETTI PER GIORNATA DI APERTURA

L'indicatore evidenzia situazioni di anomalia nei casi in cui il Numero addetti per giornata di apertura sia inferiore o uguale alla soglia minima di riferimento.

Qualora si verifichi tale anomalia, l'indicatore è **applicato** e il relativo punteggio assume valore 1.

Le soglie di riferimento (espresse in numero di addetti) sono differenziate per "Modello di Business" come di seguito riportato:

	Modalità di distribuzione	Soglia minima
MoB 1	Tutti i soggetti	2,00
MoB 2	Tutti i soggetti	0,00
MoB 3	Tutti i soggetti	2,00
MoB 4	Tutti i soggetti	2,00
MoB 5	Tutti i soggetti	2,50
MoB 6	Tutti i soggetti	1,00
MoB 7	Tutti i soggetti	2,00
MoB 8	Tutti i soggetti	3,00
MoB 9	Tutti i soggetti	2,50
MoB 10	Tutti i soggetti	2,00

Per ogni singolo soggetto, i valori soglia sono ottenuti come media, ponderata con le relative probabilità di appartenenza, dei valori di riferimento individuati per gruppo omogeneo.



NUMERO POSTI PER ADDETTO

L'indicatore evidenzia situazioni di anomalia nei casi in cui il Numero posti per addetto sia inferiore o uguale alla soglia minima o superiore o uguale alla soglia massima. La soglia minima è modulata¹⁵ per i Prezzi applicati del primo e dei secondi piatti.

Nel caso si verifichi tale anomalia, l'indicatore è **applicato** e il relativo punteggio assume valore 1.

Qualora la somma dei Posti a sedere interni e dei Posti a sedere esterni per tutte le unità locali sia uguale a zero, l'indicatore non è **applicabile**.

Le soglie di riferimento (espresse in numero di posti) sono differenziate per "Modello di Business" come di seguito riportato:

	Modalità di distribuzione	Soglia minima	Soglia massima
MoB 1	Tutti i soggetti	5,00	40,00
MoB 2	Tutti i soggetti	0,00	30,00
MoB 3	Tutti i soggetti	7,00	30,00
MoB 4	Tutti i soggetti	10,00	40,00
MoB 5	Tutti i soggetti	10,00	40,00
MoB 6	Tutti i soggetti	0,00	30,00
MoB 7	Tutti i soggetti	10,00	40,00
MoB 8	Tutti i soggetti	7,00	40,00
MoB 9	Tutti i soggetti	7,00	40,00
MoB 10	Tutti i soggetti	5,00	30,00

Per ogni singolo soggetto, i valori soglia sono ottenuti come media, ponderata con le relative probabilità di appartenenza, dei valori di riferimento individuati per gruppo omogeneo.

¹⁵Soglia minima = soglia minima × (1 - prezzi applicati del primo e dei secondi piatti).



ATTIVITÀ NON INERENTI

Gli indicatori di questa tipologia individuano situazioni in cui il contribuente svolge in prevalenza attività economiche non rientranti nell'ambito di applicazione dell'ISA di riferimento.

Di seguito sono riportate le attività non inerenti.

TIPOLOGIA DI ATTIVITÀ: BANQUETING (PREPARAZIONE E SOMMINISTRAZIONE DI PASTI PER BANCHETTI E RINFRESCHI A DOMICILIO E/O PRESSO ALTRE LOCATION) > 50% DEI RICAVI

Qualora il contribuente abbia indicato di derivare più del 50% dei ricavi dallo svolgimento dell'attività di "Banqueting (preparazione e somministrazione di pasti per banchetti e rinfreschi a domicilio e/o presso altre location)", l'indicatore è **applicato** e il punteggio è pari a 1.

TIPOLOGIA DI ATTIVITÀ: VENDITA DI BEVANDE DA ASPORTO > 50% DEI RICAVI

Qualora il contribuente abbia indicato di derivare più del 50% dei ricavi dallo svolgimento dell'attività di "Vendita di bevande da asporto", l'indicatore è **applicato** e il punteggio è pari a 1.

TIPOLOGIA DI ATTIVITÀ: INTRATTENIMENTO E SPETTACOLO > 50% DEI RICAVI


Qualora il contribuente abbia indicato di derivare più del 50% dei ricavi dallo svolgimento dell'attività di "Intrattenimento e spettacolo", l'indicatore è **applicato** e il punteggio è pari a 1.

TIPOLOGIA DI ATTIVITÀ: AFFITTO SALE E LOCALI (PER FESTE ED ALTRI EVENTI) > 50% DEI RICAVI

Qualora il contribuente abbia indicato di derivare più del 50% dei ricavi dallo svolgimento dell'attività di "Affitto sale e locali (per feste ed altri eventi)", l'indicatore è **applicato** e il punteggio è pari a 1.

TIPOLOGIA DI ATTIVITÀ: BAR (APERITIVI, COLAZIONI E ALTRE BEVANDE AD ESCLUSIONE DI QUELLE SOMMINISTRATE NELL'ATTIVITÀ DI RISTORAZIONE) > 50% DEI RICAVI

Qualora il contribuente abbia indicato di derivare più del 50% dei ricavi dallo svolgimento dell'attività di "Bar (aperitivi, colazioni e altre bevande ad esclusione di quelle somministrate nell'attività di ristorazione)", l'indicatore è **applicato** e il punteggio è pari a 1.



**TIPOLOGIA DI ATTIVITÀ: ATTIVITÀ RICETTIVE (ALBERGHI, MOTEL, LOCANDE, ECC.)
> 50% DEI RICAVI**

Qualora il contribuente abbia indicato di derivare più del 50% dei ricavi dallo svolgimento di "Attività ricettive (alberghi, motel, locande, ecc.)", l'indicatore è **applicato** e il punteggio è pari a 1.




SUB ALLEGATI

SUB ALLEGATO 18.A - ASSEGNAZIONE AI MOB

In fase di applicazione, per l'assegnazione dei contribuenti ai MoB viene utilizzata una combinazione di due tecniche statistiche di tipo multivariato (analisi fattoriali e modelli di mistura finita) che utilizza le seguenti variabili:

Analisi fattoriale	Nome variabile	Descrizione variabile
Gamma dei servizi di ristorazione	ASPORTO_MAX_P	Asporto
	MODATT_RIST_TAVOLO_P	Tipologia di attività: Ristorazione con servizio al tavolo (es. ristorante, pizzeria, trattoria, osteria, birreria con cucina)
	SELF_SERV_MAX_P	Self-service
	RISTORAZ_PARK_MOBILE_SN	Ricavi da ristorazione a posteggio mobile
Servizi aggiuntivi	INCID_BANCHETTI_PREV_P	Banchetti
	RICETTIVA_SN	Attività ricettiva
Tipologia di offerta per la ristorazione con servizio al tavolo	TAVOLO_PIZZA_P	Pizzeria
	TAVOLO_RISTOPIZZA_P	Ristorante/Pizzeria
	TAVOLO_PUB_P	Pub/Birreria con cucina
	TAVOLO_ENOTECA_P	Enoteca con cucina
Livello qualitativo dell'offerta	QCD_ACQ_VINO_P	Acquisti di cibi e bevande: Vino
	QCD_ETICHETTA_VINO_N	Vini presenti in menù



Analisi fattoriale	Nome variabile	Descrizione variabile
	CST_LAVANDERIA_P	Costo per servizi esterni di lavanderia rispetto agli acquisti
	QCD_ACQ_PESCE_P	Acquisti di cibi e bevande: Pesce, crostacei e molluschi

Sulla base di tali variabili, il contribuente viene assegnato ad uno o più MoB attraverso l'attribuzione di una probabilità di appartenenza, come descritto nell'**Allegato 89**.

Le matrici ed i vettori per il calcolo delle probabilità di appartenenza ai MoB sono riportati nell'**Allegato 91**.



SUB ALLEGATO 18.B - FUNZIONE "RICAVI PER ADDETTO"

Di seguito viene riportato l'elenco delle variabili e dei coefficienti della funzione di regressione "Ricavi per addetto", con la spiegazione dei coefficienti.

	VARIABILI		COEFFICIENTE	INTERPRETAZIONE DEL COEFFICIENTE STIMATO
INPUT PRODUTTIVI	Valore dei beni strumentali	(*)	0,038172465794534	Un aumento dell'1% della variabile determina un aumento dello 0,04% del Ricavo stimato
	Spese per lavoro dipendente al netto dei compensi corrisposti ai soci per l'attività di amministratore	(*)	0,102155412219925	Un aumento dell'1% della variabile determina un aumento dello 0,10% del Ricavo stimato
	Costo del venduto e per la produzione di servizi	(*)	0,611639248604601	Un aumento dell'1% della variabile determina un aumento dello 0,61% del Ricavo stimato
	Costo per servizi al netto dei compensi corrisposti ai soci per l'attività di amministratore (società ed enti soggetti all'Ires) + Canoni per beni mobili acquisiti in dipendenza di contratti di locazione non finanziaria e di noleggio	(*)	0,149498792654021	Un aumento dell'1% della variabile determina un aumento dello 0,15% del Ricavo stimato
	Canoni relativi a beni mobili acquisiti in dipendenza di contratti di locazione finanziaria	(*)	0,019037361794786	Un aumento dell'1% della variabile determina un aumento dello 0,02% del Ricavo stimato




	VARIABILI		COEFFICIENTE	INTERPRETAZIONE DEL COEFFICIENTE STIMATO
	Ammortamenti per beni mobili strumentali	(*)	0,031932670920094	Un aumento dell'1% della variabile determina un aumento dello 0,03% del Ricavo stimato
	Totale dei consumi di energia elettrica, quota fino a 103.754 kwh	(**)	0,002177765024446	Un aumento dell'1% della variabile determina un aumento dello 0,002% del Ricavo stimato
	Quota dei Collaboratori familiari e dei Soci, escluso il primo, e/o associati		0,043390609772148	Un aumento dell'1% della variabile determina un aumento dello 0,04% del Ricavo stimato
VARIABILI STRUTTURALI	Inizio dell'attività (vale 1 fino al secondo periodo di imposta successivo all'inizio attività)		-0,010639560552451	La condizione di 'Inizio dell'attività (vale 1 fino al secondo periodo di imposta successivo all'inizio attività)' determina una diminuzione dell'1,06% del Ricavo stimato
	Pensionato titolare della ditta individuale con numero di Addetti non superiore a due		-0,027207355108401	La condizione di 'Pensionato titolare della ditta individuale con numero di Addetti non superiore a due' determina una diminuzione del 2,72% del Ricavo stimato
	Quota giornate Apprendisti		-0,065398982901043	Un apprendista presenta una produttività inferiore del 6,54% in termini di Ricavo stimato
	Localizzazione in circoli, palestre e impianti sportivi		-0,012766743295497	La condizione di Localizzazione in circoli, palestre e impianti sportivi determina una diminuzione dell'1,28% del Ricavo stimato



VARIABILI	COEFFICIENTE	INTERPRETAZIONE DEL COEFFICIENTE STIMATO
Prezzi delle portate principali del servizio al tavolo	0,035939470702896	L'applicazione delle tariffe massime determina un aumento del 3,59% del Ricavo stimato
Coefficiente di scorporo x 100	0,002740951704564	Un aumento dell'1% della variabile determina un aumento dello 0,003% del Ricavo stimato
Tipologia di attività: Bar (aperitivi, colazioni e altre bevande ad esclusione di quelle somministrate nell'attività di ristorazione)/100	-0,028673493686274	Un aumento dell'1% della variabile determina una diminuzione dello 0,03% del Ricavo stimato
Acquisti di cibi e bevande: Carne/100	-0,016562614720803	Un aumento dell'1% della variabile determina una diminuzione dello 0,02% del Ricavo stimato
Acquisti di cibi e bevande: Pesce, crostacei e molluschi/100	-0,03125100344209	Un aumento dell'1% della variabile determina una diminuzione dello 0,03% del Ricavo stimato
Acquisti di cibi e bevande: Sfarinati (farine, graniti, semole, ecc.)/100	-0,004558171930178	Un aumento dell'1% della variabile determina una diminuzione dello 0,005% del Ricavo stimato
Acquisti di cibi e bevande: Birra/100	-0,008913633487647	Un aumento dell'1% della variabile determina una diminuzione dello 0,01% del Ricavo stimato
Cooperativa	-0,01900506078019	La condizione di 'Cooperativa' determina una diminuzione dell'1,90% del Ricavo stimato



	VARIABILI		COEFFICIENTE	INTERPRETAZIONE DEL COEFFICIENTE STIMATO
	Costi per l'acquisto di servizi esterni di lavanderia	(*)	0,005474321368335	Un aumento dell'1% della variabile determina un aumento dello 0,01% del Ricavo stimato
	Costi addebitati da franchisor/affiliante per voci diverse dall'acquisto di merci	(*)	0,029282461306591	Un aumento dell'1% della variabile determina un aumento dello 0,03% del Ricavo stimato
	Apertura stagionale fino a 6 mesi		-0,014063624377411	La condizione di Apertura stagionale fino a 6 mesi determina una diminuzione dell'1,41% del Ricavo stimato
	Quota dei ricavi derivanti da attività secondarie riconducibili all'ISA M01U sui ricavi totali		-0,069421587163083	Un aumento dell'1% della variabile determina una diminuzione dello 0,07% del Ricavo stimato
MODELLI DI BUSINESS (MoB)	Probabilità di appartenenza al MoB 1 — Imprese che svolgono prevalentemente attività di ristorazione self-service		-0,006813967663328	L'appartenenza al MoB determina una diminuzione dello 0,68% del Ricavo stimato
	Probabilità di appartenenza al MoB 2 — Imprese che svolgono generalmente attività di ristorazione mediante posteggio mobile		-0,092236330197239	L'appartenenza al MoB determina una diminuzione del 9,22% del Ricavo stimato
	Probabilità di appartenenza al MoB 3 — Imprese che svolgono prevalentemente attività di ristorazione tradizionale con servizio al tavolo		-0,027472515694155	L'appartenenza al MoB determina una diminuzione del 2,75% del Ricavo stimato



VARIABILI		COEFFICIENTE	INTERPRETAZIONE DEL COEFFICIENTE STIMATO
Probabilità di appartenenza al MoB 4 — Imprese che esercitano generalmente l'attività di pizzeria con servizio al tavolo		-0,029394019405192	L'appartenenza al MoB determina una diminuzione del 2,94% del Ricavo stimato
Probabilità di appartenenza al MoB 5 — Imprese che generalmente propongono menù di pizza oltre alla ristorazione tradizionale		-0,028657568562434	L'appartenenza al MoB determina una diminuzione del 2,87% del Ricavo stimato
Probabilità di appartenenza al MoB 6 — Imprese che generalmente preparano cibi da asporto		-0,045067380740491	L'appartenenza al MoB determina una diminuzione del 4,51% del Ricavo stimato
Probabilità di appartenenza al MoB 7 — Imprese che esercitano generalmente attività di pub/birreria con servizio al tavolo		-0,036745044366897	L'appartenenza al MoB determina una diminuzione del 3,67% del Ricavo stimato
Probabilità di appartenenza al MoB 9 — Imprese che normalmente integrano il servizio di ristorazione tradizionale con l'organizzazione di banchetti presso il locale		-0,013894310241596	L'appartenenza al MoB determina una diminuzione dell'1,39% del Ricavo stimato
Probabilità di appartenenza al MoB 10 — Imprese che esercitano generalmente attività di enoteca con servizio al tavolo		-0,041202056344864	L'appartenenza al MoB determina una diminuzione del 4,12% del Ricavo stimato



	VARIABILI		COEFFICIENTE	INTERPRETAZIONE DEL COEFFICIENTE STIMATO
VARIABILI TERRITORIALI	Territorialità generale a livello comunale relativa al gruppo 2		-0,019216990691623	L'appartenenza ai gruppi territoriali considerati determina una diminuzione dell'1,92% del Ricavo stimato
	Territorialità generale a livello comunale relativa al gruppo 5		-0,040487982365455	L'appartenenza ai gruppi territoriali considerati determina una diminuzione del 4,05% del Ricavo stimato
	Territorialità del livello dei canoni di locazione degli immobili definita su dati dell'Osservatorio sul Mercato Immobiliare (OMI), a livello comunale		0,202061688610235	La localizzazione nei comuni a più alto livello secondo la territorialità considerata determina un aumento del 20,21% del Ricavo stimato
MISURE DI CICLO DI SETTORE	Territorialità del livello del reddito medio imponibile ai fini dell'addizionale IRPEF, a livello comunale		0,098710026423338	La localizzazione nei comuni a più alto livello secondo la territorialità considerata determina un aumento del 9,87% del Ricavo stimato
MISURE DI CICLO DI SETTORE	Andamento dell'ammontare dei ricavi del settore, distinto per Territorialità generale a livello comunale		0,02875237555903	Una diminuzione dell'1% della variabile di ciclo economico determina una flessione dello 0,03% del Ricavo stimato
ECONOMIE DI SCALA E/O SOSTITUZIONE	(Costo del venduto e per la produzione di servizi) x (Spese per lavoro dipendente al netto dei compensi corrisposti ai soci per l'attività di amministratore)	(***)	-0,000940301575184	Un aumento dell'1% della variabile determina una diminuzione dello 0,001% del Ricavo stimato



VARIABILI	COEFFICIENTE	INTERPRETAZIONE DEL COEFFICIENTE STIMATO
(Costo del venduto e per la produzione di servizi) x (Valore dei beni strumentali)	(****) -0,000705910546283	Un aumento dell'1% della variabile determina una diminuzione dello 0,001% del Ricavo stimato
(Valore dei beni strumentali) x (Spese per lavoro dipendente al netto dei compensi corrisposti ai soci per l'attività di amministratore)	(****) -0,000316228754859	Un aumento dell'1% della variabile determina una diminuzione dello 0,0003% del Ricavo stimato
INTERCETTA Valore dell'intercetta del modello di stima	1,58453727543172	
Coefficiente di rivalutazione	1,014422280021358	
Coefficiente individuale Vedasi Allegato 90		

(*) Le variabili contabili (XC) sono utilizzate in stima come $LN[1+XC/(N^{*addetti} \times 1.000)]$ o $LN[1+MIN\{XC/(N^{*addetti} \times 1.000), \text{quota valore in migliaia pro capite}\}]$


(**) Le variabili numeriche (XN) sono utilizzate in stima come $LN[1+XN/(N^{*addetti})]$ o $LN[1+MIN\{XN/(N^{*addetti}), \text{quota valore pro capite}\}]$

(***) La variabile relativa al numero degli addetti è utilizzata in stima come $LN(1+N^{*addetti})$

(****) Ciascuna variabile (XS) del prodotto è utilizzata in stima come $LN(1+XS)$

Le variabili dipendenti sono utilizzate in stima come $LN[1+YC/(N^{*addetti} \times 1.000)]$, dove: YC è uguale a Ricavi oppure Compensi oppure Valore aggiunto.


Le misure di ciclo settoriale relative al periodo di imposta di applicazione saranno pubblicate con apposito Decreto ai sensi dell'art. 9-bis comma 2 del DL 50 del 24 aprile 2017 convertito nella Legge n. 96 del 21 giugno 2017.




SUB ALLEGATO 18.C - FUNZIONE "VALORE AGGIUNTO PER ADDETTO"

Di seguito viene riportato l'elenco delle variabili e dei coefficienti della funzione di regressione "Valore aggiunto per addetto", con la spiegazione dei coefficienti.

INPUT PRODUTTIVI	VARIABILI		COEFFICIENTE	INTERPRETAZIONE DEL COEFFICIENTE STIMATO
	Valore dei beni strumentali	(*)	0,082902697799104	Un aumento dell'1% della variabile determina un aumento dello 0,08% del VA stimato
	Spese per lavoro dipendente al netto dei compensi corrisposti ai soci per l'attività di amministratore	(*)	0,258870365415061	Un aumento dell'1% della variabile determina un aumento dello 0,26% del VA stimato
	Costo del venduto e per la produzione di servizi	(*)	0,330365795054725	Un aumento dell'1% della variabile determina un aumento dello 0,33% del VA stimato
	Costo per servizi al netto dei compensi corrisposti ai soci per l'attività di amministratore (società ed enti soggetti all'Ires) + Canoni per beni mobili acquisiti in dipendenza di contratti di locazione non finanziaria e di noleggio	(*)	0,041278336574883	Un aumento dell'1% della variabile determina un aumento dello 0,04% del VA stimato
	Canoni relativi a beni mobili acquisiti in dipendenza di contratti di locazione finanziaria	(*)	-0,037223838605754	Un aumento dell'1% della variabile determina una diminuzione dello 0,04% del VA stimato




VARIABILI		COEFFICIENTE	INTERPRETAZIONE DEL COEFFICIENTE STIMATO
Canoni relativi a beni immobili	(*)	-0,042555936472451	Un aumento dell'1% della variabile determina una diminuzione dello 0,04% del VA stimato
Ammortamenti per beni mobili strumentali	(*)	0,089815752368369	Un aumento dell'1% della variabile determina un aumento dello 0,09% del VA stimato
Costo del venduto (relativo a prodotti soggetti ad aggio o ricavo fisso)	(*)	0,01344614669542	Un aumento dell'1% della variabile determina un aumento dello 0,01% del VA stimato
Totale dei consumi di energia elettrica, quota fino a 103.754 kwh	(**)	0,005554302528796	Un aumento dell'1% della variabile determina un aumento dello 0,01% del VA stimato
Quota dei Collaboratori familiari e dei Soci, escluso il primo, e/o associati		0,220484015799459	Un aumento dell'1% della variabile determina un aumento dello 0,22% del VA stimato
Inizio dell'attività (vale 1 fino al secondo periodo di imposta successivo all'inizio attività)		-0,071645154996931	La condizione di 'Inizio dell'attività (vale 1 fino al secondo periodo di imposta successivo all'inizio attività)' determina una diminuzione del 7,16% del VA stimato
Pensionato titolare della ditta individuale con numero di Addetti non superiore a due		-0,063563112632558	La condizione di 'Pensionato titolare della ditta individuale con numero di Addetti non superiore a due' determina una diminuzione del 6,36% del VA stimato
Quota giornate Apprendisti		-0,12923787998371	Un apprendista presenta una produttività inferiore del 12,92% in termini di VA stimato
VARIABILI STRUTTURALI			




VARIABILI	COEFFICIENTE	INTERPRETAZIONE DEL COEFFICIENTE STIMATO
Localizzazione in circoli, palestre e impianti sportivi	-0,025410861833381	La condizione di Localizzazione in circoli, palestre e impianti sportivi determina una diminuzione del 2,54% del VA stimato
Localizzazione in stabilimenti balneari	-0,033106478987014	La condizione di Localizzazione in stabilimenti balneari determina una diminuzione del 3,31% del VA stimato
Prezzi delle portate principali del servizio al tavolo	0,070012998017236	L'applicazione delle tariffe massime determina un aumento del 7,00% del VA stimato
Prezzi dei prodotti principali da asporto	0,01807053444699	L'applicazione delle tariffe massime determina un aumento dell'1,81% del VA stimato
Coefficiente di scorporo x 100	0,00486807266198	Un aumento dell'1% della variabile determina un aumento dello 0,005% del VA stimato
Tipologia di attività: Bar (aperitivi, colazioni e altre bevande ad esclusione di quelle somministrate nell'attività di ristorazione)/100	-0,094074048290995	Un aumento dell'1% della variabile determina una diminuzione dello 0,09% del VA stimato
Acquisti di cibi e bevande: Carne/100	-0,060535837894263	Un aumento dell'1% della variabile determina una diminuzione dello 0,06% del VA stimato
Acquisti di cibi e bevande: Pesce, crostacei e molluschi/100	-0,095132820636258	Un aumento dell'1% della variabile determina una diminuzione dello 0,10% del VA stimato




VARIABILI	COEFFICIENTE	INTERPRETAZIONE DEL COEFFICIENTE STIMATO
Acquisti di cibi e bevande: Sfarinati (farine, graniti, semole, ecc.)/100	-0,010863425217454	Un aumento dell'1% della variabile determina una diminuzione dello 0,01% del VA stimato
Acquisti di cibi e bevande: Vino/100	0,037200657908127	Un aumento dell'1% della variabile determina un aumento dello 0,04% del VA stimato
Acquisti di cibi e bevande: Birra/100	-0,035887493326498	Un aumento dell'1% della variabile determina una diminuzione dello 0,04% del VA stimato
Cooperativa	-0,098533306402038	La condizione di 'Cooperativa' determina una diminuzione del 9,85% del VA stimato
Costi per l'acquisto di servizi esterni di lavanderia	0,013033500102554	Un aumento dell'1% della variabile determina un aumento dello 0,01% del VA stimato
Costi addebitati da franchisor/affiliante per voci diverse dall'acquisto di merci	0,04262046801942	Un aumento dell'1% della variabile determina un aumento dello 0,04% del VA stimato
Apertura stagionale fino a 6 mesi	-0,023310006326522	La condizione di Apertura stagionale fino a 6 mesi determina una diminuzione del 2,33% del VA stimato
Quota dei ricavi derivanti da attività secondarie riconducibili all'ISA M01U sui ricavi totali	-0,187515530406568	Un aumento dell'1% della variabile determina una diminuzione dello 0,19% del VA stimato



	VARIABILI		COEFFICIENTE	INTERPRETAZIONE DEL COEFFICIENTE STIMATO
MODELLI DI BUSINESS (MoB)	Probabilità di appartenenza al MoB 1 — Imprese che svolgono prevalentemente attività di ristorazione self—service		-0,026096048032618	L'appartenenza al MoB determina una diminuzione del 2,61% del VA stimato
	Probabilità di appartenenza al MoB 2 — Imprese che svolgono generalmente attività di ristorazione mediante posteggio mobile		-0,081717947533392	L'appartenenza al MoB determina una diminuzione dell'8,17% del VA stimato
	Probabilità di appartenenza al MoB 3 — Imprese che svolgono prevalentemente attività di ristorazione tradizionale con servizio al tavolo		-0,036281445141602	L'appartenenza al MoB determina una diminuzione del 3,63% del VA stimato
	Probabilità di appartenenza al MoB 4 — Imprese che esercitano generalmente l'attività di pizzeria con servizio al tavolo		-0,024280622074595	L'appartenenza al MoB determina una diminuzione del 2,43% del VA stimato
	Probabilità di appartenenza al MoB 5 — Imprese che generalmente propongono menù di pizza oltre alla ristorazione tradizionale		-0,039840790452443	L'appartenenza al MoB determina una diminuzione del 3,98% del VA stimato
	Probabilità di appartenenza al MoB 6 — Imprese che generalmente preparano cibi da asporto		-0,049633643689492	L'appartenenza al MoB determina una diminuzione del 4,96% del VA stimato



	VARIABILI	COEFFICIENTE	INTERPRETAZIONE DEL COEFFICIENTE STIMATO
	Probabilità di appartenenza al MoB 7 — Imprese che esercitano generalmente attività di pub/birreria con servizio al tavolo	-0,075766091539763	L'appartenenza al MoB determina una diminuzione del 7,58% del VA stimato
	Probabilità di appartenenza al MoB 9 — Imprese che normalmente integrano il servizio di ristorazione tradizionale con l'organizzazione di banchetti presso il locale	-0,034684920457406	L'appartenenza al MoB determina una diminuzione del 3,47% del VA stimato
	Probabilità di appartenenza al MoB 10 — Imprese che esercitano generalmente attività di enoteca con servizio al tavolo	-0,069270892673134	L'appartenenza al MoB determina una diminuzione del 6,93% del VA stimato
VARIABILI TERRITORIALI	Territorialità generale a livello comunale relativa al gruppo 2	-0,014668639598484	L'appartenenza ai gruppi territoriali considerati determina una diminuzione dell'1,47% del VA stimato
	Territorialità generale a livello comunale relativa al gruppo 5	-0,017419129933778	L'appartenenza ai gruppi territoriali considerati determina una diminuzione dell'1,74% del VA stimato
	Territorialità del livello dei canoni di locazione degli immobili definita su dati dell'Osservatorio sul Mercato Immobiliare (OMI), a livello comunale	0,170703860756841	La localizzazione nei comuni a più alto livello secondo la territorialità considerata determina un aumento del 17,07% del VA stimato



	VARIABILI		COEFFICIENTE	INTERPRETAZIONE DEL COEFFICIENTE STIMATO
MISURE DI CICLO DI SETTORE	Andamento dell'ammontare dei ricavi del settore, distinto per Territorialità generale a livello comunale		0,116147443297886	Una diminuzione dell'1% della variabile di ciclo economico determina una flessione dello 0,12% del VA stimato
	Tasso di occupazione a livello regionale		0,000556781721008	Una diminuzione di un punto della variabile determina una flessione dello 0,06% del VA stimato
ECONOMIE DI SCALA E/O SOSTITUZIONE	(Valore dei beni strumentali) x (Spese per lavoro dipendente al netto dei compensi corrisposti ai soci per l'attività di amministratore)	(****)	-0,002261647303197	Un aumento dell'1% della variabile determina una diminuzione dello 0,002% del VA stimato
INTERCETTA	Valore dell'intercetta del modello di stima		1,107778180701734	
Coefficiente di rivalutazione			1,04497704085569	
Coefficiente individuale	Vedasi Allegato 90			

(*) Le variabili contabili (XC) sono utilizzate in stima come $LN[1+XC/(N^{\circ}addetti \times 1.000)]$ o $LN[1+MIN\{XC/(N^{\circ}addetti \times 1.000), quota\ valore\ in\ migliaia\ pro\ capite\}]$


(**) Le variabili numeriche (XN) sono utilizzate in stima come $LN[1+XN/(N^{\circ}addetti)]$ o $LN[1+MIN\{XN/(N^{\circ}addetti), quota\ valore\ pro\ capite\}]$

(***) La variabile relativa al numero degli addetti è utilizzata in stima come $LN(1+N^{\circ}addetti)$

(****) Ciascuna variabile (XS) del prodotto è utilizzata in stima come $LN(1+XS)$

Le variabili dipendenti sono utilizzate in stima come $LN[1+YC/(N^{\circ}addetti \times 1.000)]$, dove: YC è uguale a Ricavi oppure Compensi oppure Valore aggiunto.

Le misure di ciclo settoriale relative al periodo di imposta di applicazione saranno pubblicate con apposito Decreto ai sensi dell'art. 9-bis comma 2 del DL 50 del 24 aprile 2017 convertito nella Legge n. 96 del 21 giugno 2017.



SUB ALLEGATO 18.D - FORMULE DELLE VARIABILI E DEGLI INDICATORI

Di seguito sono riportate le formule delle variabili e degli indicatori economico-contabili utilizzati nell'ISA CG36U:

Addetti ¹⁶ (ditte individuali) = Titolare + Numero dipendenti + Numero collaboratori coordinati e continuativi che prestano attività prevalentemente nell'impresa + Numero collaboratori dell'impresa familiare e coniuge dell'azienda coniugale + Numero familiari diversi che prestano attività nell'impresa + Numero associati in partecipazione.

Addetti (società) = Numero dipendenti + Numero collaboratori coordinati e continuativi che prestano attività prevalentemente nell'impresa + Numero familiari diversi che prestano attività nell'impresa + Numero associati in partecipazione + Numero soci amministratori + Numero soci non amministratori + Numero amministratori non soci.

Aggi derivanti dalla vendita di generi soggetti ad aggio o ricavo fisso = Ricavi derivanti dalla vendita di generi soggetti ad aggio o ricavo fisso + Proventi derivanti da apparecchi di cui all'art. 110 comma 6 del TULPS - Costo del venduto (relativo a prodotti soggetti ad aggio o ricavo fisso).

Altri costi = Costo per servizi - Compensi corrisposti ai soci per l'attività di amministratore (società ed enti soggetti all'IRES) + Spese per lavoro dipendente e per altre prestazioni diverse da lavoro dipendente afferenti l'attività dell'impresa - Compensi corrisposti ai soci per l'attività di amministratore (società di persone) + Canoni per beni mobili acquisiti in dipendenza di contratti di locazione non finanziaria e di noleggio.

Ammortamenti per beni mobili strumentali, al netto dei beni di costo unitario non superiore a 516,46 euro = Ammortamenti per beni mobili strumentali - Spese per l'acquisto di beni strumentali mobili di costo unitario non superiore a 516,46 euro.

Andamento dell'ammontare dei ricavi del settore, distinto per Territorialità generale

Tale indicatore è differenziato per gruppo della Territorialità generale ¹⁷ a livello comunale.

La variabile è la media ponderata, per tutte le unità locali compilate, dei singoli indicatori territoriali, con pesi dati dalla variabile Percentuale dei ricavi derivanti dall'unità locale.

Un'unità locale è compilata se il comune dell'unità locale è compilato.


Apertura stagionale = Somma della Percentuale dei ricavi derivanti dall'unità locale diviso 100, per le unità locali con Apertura stagionale (1 = fino a 3 mesi; 2 = fino a 6 mesi; 3 = fino a 9 mesi) pari a 1 o a 2.

Apertura stagionale fino a 6 mesi = Somma della Percentuale dei ricavi derivanti dall'unità locale diviso 100, per le unità locali con Apertura stagionale (1 = fino a 3 mesi; 2 = fino a 6 mesi; 3 = fino a 9 mesi) pari a 1 o a 2 e con Giorni di apertura dell'esercizio nel periodo d'imposta minore o uguale a 186.

¹⁶Il titolare è pari a uno. Il numero collaboratori dell'impresa familiare e coniuge dell'azienda coniugale, il numero familiari diversi che prestano attività nell'impresa, il numero associati in partecipazione, il numero soci amministratori e il numero soci non amministratori sono pari alla relativa percentuale di lavoro prestato diviso 100. Il numero collaboratori coordinati e continuativi che prestano attività prevalentemente nell'impresa, il numero amministratori non soci e il titolare sono rideterminati in base alla durata dell'attività pari al numero di mesi di attività nel corso del periodo di imposta diviso 12.

Il numero addetti non può essere inferiore a ("Numero di mesi di attività nel corso del periodo di imposta" diviso 12).

¹⁷I criteri e le conclusioni dello studio sono riportati nell'apposito Decreto Ministeriale.



Apertura stagionale oltre 6 mesi/apertura non stagionale = Somma della Percentuale dei ricavi derivanti dall'unità locale diviso 100, per le unità locali con Apertura stagionale (1 = fino a 3 mesi; 2 = fino a 6 mesi; 3 = fino a 9 mesi) pari a 0 o a 3.

Asporto = Tipologia di attività: Preparazione di cibi da asporto (es. pizzeria al taglio, rosticceria, gastronomia), se Tipologia di attività: Preparazione di cibi da asporto (es. pizzeria al taglio, rosticceria, gastronomia) è pari al Valore massimo attività; altrimenti assume valore pari a zero.

Attività ricettiva = 1, se Tipologia di attività: Attività ricettive (alberghi, motel, locande, ecc.) è maggiore di zero; altrimenti assume valore pari a zero.

Banchetti = [valore minimo tra (Tipologia di attività: Ristorazione con servizio al tavolo (es. ristorante, pizzeria, trattoria, osteria, birreria con cucina) e Banchetti presso il locale (cerimonie, feste private, ecc.))x100]/Tipologia di attività: Ristorazione con servizio al tavolo (es. ristorante, pizzeria, trattoria, osteria, birreria con cucina), se Tipologia di attività: Ristorazione con servizio al tavolo (es. ristorante, pizzeria, trattoria, osteria, birreria con cucina) è maggiore di Tipologia di attività: (Ristorazione self-service + Preparazione di cibi da asporto (es. pizzeria al taglio, rosticceria, gastronomia)) e se Tipologia di attività: Ristorazione con servizio al tavolo (es. ristorante, pizzeria, trattoria, osteria, birreria con cucina) è maggiore di Ricavi da ristorazione su sede pubblica a posteggio mobile; altrimenti assume valore pari a zero. La variabile deve essere arrotondata all'intero.

Beni strumentali del Quadro D ritenuti essenziali = Girarrosti + Forni a gas e/o elettrici + Forni a legna + Friggitrici + Fuochi e piastre + Frigoriferi + Celle frigorifere + Congelatori.

Coefficiente di scorporo Le modalità di calcolo del coefficiente di scorporo sono riportate nel **Sub Allegato 18.E**.

Cooperativa = 1 se Cooperativa (1= a mutualità prevalente; 2= altra cooperativa) è maggiore di zero; altrimenti assume valore pari a zero.

Costi per l'acquisto di servizi esterni di lavanderia = valore minimo tra (Costo sostenuto per l'acquisto di servizi esterni di lavanderia (noleggio e/o lavaggio) e (Costi per l'acquisto di materie prime, sussidiarie, semilavorati e merci e per la produzione di servizi - Costi per l'acquisto di prodotti soggetti ad aggio o ricavo fisso)).

Costi produttivi = Costo del venduto e per la produzione di servizi + Costo per servizi - Compensi corrisposti ai soci per l'attività di amministratore (società ed enti soggetti all'IRES) + Canoni per beni mobili acquisiti in dipendenza di contratti di locazione non finanziaria e di noleggio + Spese per lavoro dipendente e per altre prestazioni diverse da lavoro dipendente afferenti l'attività dell'impresa - Compensi corrisposti ai soci per l'attività di amministratore (società di persone).

Costi residuali di gestione = Oneri diversi di gestione ed altre componenti negative - Perdite su crediti - Utili spettanti agli associati in partecipazione con apporti di solo lavoro - Maggiorazioni fiscali - Componenti negativi derivanti da trasferimenti di azienda o di rami di azienda - Minusvalenze derivanti da operazioni di riconversione produttiva, ristrutturazione o ridimensionamento produttivo, espropri o nazionalizzazioni di beni, alienazione di beni non strumentali all'attività produttiva - Quote di accantonamento annuale al TFR per forme pensionistiche complementari e somme erogate agli iscritti ai fondi di previdenza del personale dipendente - Oneri per imposte e tasse.



Costi totali = Costi produttivi + Costo del venduto (relativo a prodotti soggetti ad aggio o ricavo fisso) + Oneri diversi di gestione ed altre componenti negative - Perdite su crediti - Utili spettanti agli associati in partecipazione con apporti di solo lavoro - Maggiorazioni fiscali - Componenti negativi derivanti da trasferimenti di azienda o di rami di azienda - Minusvalenze derivanti da operazioni di riconversione produttiva, ristrutturazione o ridimensionamento produttivo, espropri o nazionalizzazioni di beni, alienazione di beni non strumentali all'attività produttiva - Quote di accantonamento annuale al TFR per forme pensionistiche complementari e somme erogate agli iscritti ai fondi di previdenza del personale dipendente - Oneri per imposte e tasse.

Costo del venduto e per la produzione di servizi¹⁸ = (Esistenze iniziali relative a merci, prodotti finiti, materie prime e sussidiarie, semilavorati e ai servizi non di durata ultrannuale - Esistenze iniziali relative a prodotti soggetti ad aggio o ricavo fisso) + (Costi per l'acquisto di materie prime, sussidiarie, semilavorati e merci e per la produzione di servizi - Costi per l'acquisto di prodotti soggetti ad aggio o ricavo fisso) - (Beni distrutti o sottratti relativi a materie prime, sussidiarie, semilavorati, merci e prodotti finiti - Beni soggetti ad aggio o ricavo fisso distrutti o sottratti) - (Rimanenze finali relative a merci, prodotti finiti, materie prime e sussidiarie, semilavorati e ai servizi non di durata ultrannuale - Rimanenze finali relative a prodotti soggetti ad aggio o ricavo fisso).

Costo del venduto (relativo a prodotti soggetti ad aggio o ricavo fisso) = (Esistenze iniziali relative a prodotti soggetti ad aggio o ricavo fisso - Rimanenze finali relative a prodotti soggetti ad aggio o ricavo fisso + Costi per l'acquisto di prodotti soggetti ad aggio o ricavo fisso - Beni soggetti ad aggio o ricavo fisso distrutti o sottratti)¹⁹.

Costo per servizi esterni di lavanderia rispetto agli acquisti = valore minimo tra [(Costo sostenuto per l'acquisto di servizi esterni di lavanderia (noleggio e/o lavaggio)x100 diviso (Costi per l'acquisto di materie prime, sussidiarie, semilavorati e merci e per la produzione di servizi - Costi per l'acquisto di prodotti soggetti ad aggio o ricavo fisso)) e 100], se (Costi per l'acquisto di materie prime, sussidiarie, semilavorati e merci e per la produzione di servizi - Costi per l'acquisto di prodotti soggetti ad aggio o ricavo fisso) è maggiore di zero; altrimenti assume valore pari a zero.

Decumulo delle scorte²⁰ = [(Esistenze iniziali relative a merci, prodotti finiti, materie prime e sussidiarie, semilavorati e ai servizi non di durata ultrannuale - Esistenze iniziali relative a prodotti soggetti ad aggio o ricavo fisso) - (Rimanenze finali relative a merci, prodotti finiti, materie prime e sussidiarie, semilavorati e ai servizi non di durata ultrannuale - Rimanenze finali relative a prodotti soggetti ad aggio o ricavo fisso)]/[(Costi per l'acquisto di materie prime, sussidiarie, semilavorati e merci e per la produzione di servizi relativi al periodo di imposta precedente (per gli ISA con trattamento ad aggio è neutralizzata la componente ad aggio o ricavo fisso) + Costi per l'acquisto di materie prime, sussidiarie, semilavorati e merci e per la produzione di servizi relativi a due periodi di imposta precedenti (per gli ISA con trattamento ad aggio è neutralizzata la componente ad aggio o ricavo fisso))/2].

Durata delle scorte = [(Esistenze iniziali relative a merci, prodotti finiti, materie prime e sussidiarie, semilavorati e ai servizi non di durata ultrannuale - Esistenze iniziali relative a prodotti soggetti ad aggio o ricavo fisso) + (Rimanenze finali relative a merci, prodotti finiti, materie prime e sussidiarie, semilavorati e ai servizi non di durata ultrannuale -

¹⁸ Ad esclusione dell'utilizzo nell'ambito dell'indicatore elementare di anomalia relativo al "costo del venduto e per la produzione di servizi", se la variabile è minore di zero, viene posta uguale a zero.

¹⁹ Ad esclusione dell'utilizzo nell'ambito dell'indicatore elementare di anomalia relativo al "costo del venduto (relativo a prodotti soggetti ad aggio o ricavo fisso)", se la variabile è minore di zero, viene posta uguale a zero.

²⁰ Quando il denominatore dell'indicatore "Decumulo delle scorte" è nullo, l'indicatore non è applicato.



Rimanenze finali relative a prodotti soggetti ad aggio o ricavo fisso))/2]×365/(Costo del venduto e per la produzione di servizi).

Enoteca con cucina = (Somma della Percentuale dei ricavi derivanti dall'unità locale per tutte le unità locali con Ristorazione con servizio al tavolo (1 = ristorante; 2 = pizzeria; 3 = ristorante/pizzeria; 4 = enoteca con cucina; 5 = pub/birreria con cucina) uguale a 4), se Tipologia di attività: Ristorazione con servizio al tavolo (es. ristorante, pizzeria, trattoria, osteria, birreria con cucina) è maggiore di Tipologia di attività: (Ristorazione self-service + Preparazione di cibi da asporto (es. pizzeria al taglio, rosticceria, gastronomia)) e se Tipologia di attività: Ristorazione con servizio al tavolo (es. ristorante, pizzeria, trattoria, osteria, birreria con cucina) è maggiore di Ricavi da ristorazione su sede pubblica a posteggio mobile; altrimenti assume valore pari a zero.

Giorni di apertura = Valore massimo, per tutte le unità locali, del numero dei Giorni di apertura dell'esercizio nel periodo d'imposta.

Localizzazione in circoli, palestre e impianti sportivi = Somma della Percentuale dei ricavi derivanti dall'unità locale diviso 100, per le unità locali con Localizzazione (1 = in alberghi e altre strutture ricettive; 2 = in centri comm. al dettaglio; 3 = in staz. tranviarie, metropolitane, ferroviarie, portuali ed aeroportuali; 4 = in cinema, teatri e discoteche; 5 = in staz. di servizio; 6 = in circoli, palestre e impianti sportivi; 7 = in stabilimenti balneari; 8 = in scuole/università; 9 = in ospedali/strutture sanitarie) pari a 6.


Localizzazione in stabilimenti balneari = Somma della Percentuale dei ricavi derivanti dall'unità locale diviso 100, per le unità locali con Localizzazione (1 = in alberghi e altre strutture ricettive; 2 = in centri comm. al dettaglio; 3 = in staz. tranviarie, metropolitane, ferroviarie, portuali ed aeroportuali; 4 = in cinema, teatri e discoteche; 5 = in staz. di servizio; 6 = in circoli, palestre e impianti sportivi; 7 = in stabilimenti balneari; 8 = in scuole/università; 9 = in ospedali/strutture sanitarie) pari a 7.

Margine operativo lordo = Valore aggiunto - (Spese per lavoro dipendente e per altre prestazioni diverse da lavoro dipendente afferenti l'attività dell'impresa - Spese per prestazioni rese da professionisti esterni - Compensi corrisposti ai soci per l'attività di amministratore (società di persone)).

Numero addetti per giornata di apertura (ditte individuali) = Titolare²¹ + (Numero delle giornate retribuite - Numero delle giornate di sospensione, C.I.G. e simili del personale dipendente)/(valore minimo tra Giorni di apertura e 312) + Numero collaboratori coordinati e continuativi che prestano attività prevalentemente nell'impresa + Numero collaboratori dell'impresa familiare e coniuge dell'azienda coniugale + Numero familiari diversi che prestano attività nell'impresa + Numero associati in partecipazione.

Numero addetti per giornata di apertura (società) = Valore massimo tra [(Numero delle giornate retribuite - Numero delle giornate di sospensione, C.I.G. e simili del personale dipendente) / (valore minimo tra Giorni di apertura e 312) + Numero collaboratori coordinati e continuativi che prestano attività prevalentemente nell'impresa + Numero familiari diversi che prestano attività nell'impresa + Numero associati in partecipazione + Numero soci amministratori + Numero soci non amministratori + Numero amministratori non soci] e 1.

²¹Il titolare è pari a uno.



Numero dipendenti = (Numero delle giornate retribuite - Numero delle giornate di sospensione, C.I.G. e simili del personale dipendente) diviso 312.

Numero posti per addetto = [Valore massimo tra (Somma dei Posti a sedere interni per tutte le unità locali + (Somma dei Posti a sedere esterni per tutte le unità locali) x 25/100) e Somma dei Posti a sedere esterni per tutte le unità locali] x [Peso apertura]/Addetti.

Oneri finanziari netti = Interessi e altri oneri finanziari - Risultato della gestione finanziaria.

Peso apertura = Valore minimo tra (Giorni di apertura/365 e 1), se Giorni di apertura è maggiore di zero; altrimenti la variabile è pari al numero di mesi di attività nel corso del periodo di imposta/12.


Peso percentuale ricavi = Percentuale dei ricavi derivanti dall'unità locale / somma della Percentuale dei ricavi derivanti dall'unità locale, per tutte le unità locali con almeno uno tra: Prezzi delle portate principali (solo per chi effettua servizio al tavolo): (Primo piatto (minimo e massimo), Secondo piatto di carne (minimo e massimo) e Secondo piatto di pesce (minimo e massimo)) maggiore di zero; se i Prezzi delle portate principali (solo per chi effettua servizio al tavolo): (Primo piatto (minimo e massimo), Secondo piatto di carne (minimo e massimo) e Secondo piatto di pesce (minimo e massimo)) sono pari a zero per tutte le unità locali, allora la variabile assume valore pari a zero.

Peso percentuale ricavi asporto = Percentuale dei ricavi derivanti dall'unità locale / somma della Percentuale dei ricavi derivanti dall'unità locale, per tutte le unità locali con almeno uno tra i "Prezzi dei prodotti principali (solo per chi prepara cibi da asporto)" maggiore di zero; se i "Prezzi dei prodotti principali (solo per chi prepara cibi da asporto)" sono pari a zero per tutte le unità locali, allora la variabile assume valore pari a zero.

Peso percentuale ricavi servizio al tavolo = Percentuale dei ricavi derivanti dall'unità locale / somma della Percentuale dei ricavi derivanti dall'unità locale, per tutte le unità locali con almeno uno tra i "Prezzi delle portate principali (solo per chi effettua servizio al tavolo)" maggiore di zero; se i "Prezzi delle portate principali (solo per chi effettua servizio al tavolo)" sono pari a zero per tutte le unità locali, allora la variabile assume valore pari a zero.

Peso prezzi asporto = Media aritmetica delle seguenti variabili (se maggiori di zero): {minor valore tra 1 e la media aritmetica, arrotondata alla seconda cifra decimale, dei seguenti prezzi (se maggiori di zero): [Prezzi dei prodotti principali (solo per chi prepara cibi da asporto): (Pollo (al Kg) (minimo) e Pollo (al Kg) (massimo))]/25}, {minor valore tra 1 e la media aritmetica, arrotondata alla seconda cifra decimale, dei seguenti prezzi (se maggiori di zero): [Prezzi dei prodotti principali (solo per chi prepara cibi da asporto): (Pizza al taglio (al Kg) (minimo) e Pizza al taglio (al Kg) (massimo))]/24}, {minor valore tra 1 e la media aritmetica, arrotondata alla seconda cifra decimale, dei seguenti prezzi (se maggiori di zero): [Prezzi dei prodotti principali (solo per chi prepara cibi da asporto): (Pizza tonda (minimo) e Pizza tonda (massimo))]/12,5}.

Peso prezzi del primo e dei secondi piatti = Media aritmetica delle seguenti variabili (se maggiori di zero): {minor valore tra 1 e la media aritmetica, arrotondata alla seconda cifra decimale, dei seguenti prezzi (se maggiori di zero): [Prezzi delle portate principali (solo per chi effettua servizio al tavolo): (Primo piatto (minimo) e Primo piatto (massimo))]/17,5}, {minor valore tra 1 e la media aritmetica, arrotondata alla seconda cifra decimale, dei seguenti prezzi (se maggiori di zero): [Prezzi delle portate principali (solo per chi effettua servizio al tavolo): (Secondo piatto di carne (minimo) e Secondo piatto di carne (massimo))]/25}, {minor valore tra 1 e la media aritmetica, arrotondata alla



seconda cifra decimale, dei seguenti prezzi (se maggiori di zero): [Prezzi delle portate principali (solo per chi effettua servizio al tavolo): (Secondo piatto di pesce (minimo) e Secondo piatto di pesce (massimo))]/29}.

Peso prezzi portate principali servizio al tavolo = Media aritmetica delle seguenti variabili (se maggiori di zero): {minor valore tra 1 e la media aritmetica, arrotondata alla seconda cifra decimale, dei seguenti prezzi (se maggiori di zero): [Prezzi delle portate principali (solo per chi effettua servizio al tavolo): (Primo piatto (minimo) e Primo piatto (massimo))]/17,5}, {minor valore tra 1 e la media aritmetica, arrotondata alla seconda cifra decimale, dei seguenti prezzi (se maggiori di zero): [Prezzi delle portate principali (solo per chi effettua servizio al tavolo): (Secondo piatto di carne (minimo) e Secondo piatto di carne (massimo))]/25}, {minor valore tra 1 e la media aritmetica, arrotondata alla seconda cifra decimale, dei seguenti prezzi (se maggiori di zero): [Prezzi delle portate principali (solo per chi effettua servizio al tavolo): (Secondo piatto di pesce (minimo) e Secondo piatto di pesce (massimo))]/29}, {minor valore tra 1 e la media aritmetica, arrotondata alla seconda cifra decimale, dei seguenti prezzi (se maggiori di zero): [Prezzi delle portate principali (solo per chi effettua servizio al tavolo): (Pizza (servita al tavolo) (minimo) e Pizza (servita al tavolo) (massimo))]/12}, {minor valore tra 1 e la media aritmetica, arrotondata alla seconda cifra decimale, dei seguenti prezzi (se maggiori di zero): [Prezzi delle portate principali (solo per chi effettua servizio al tavolo): (Menu a prezzo fisso (minimo) e Menu a prezzo fisso (massimo))]/55}.

Pizzeria = (Somma della Percentuale dei ricavi derivanti dall'unità locale per tutte le unità locali con Ristorazione con servizio al tavolo (1 = ristorante; 2 = pizzeria; 3 = ristorante/pizzeria; 4 = enoteca con cucina; 5 = pub/birreria con cucina) uguale a 2), se Tipologia di attività: Ristorazione con servizio al tavolo (es. ristorante, pizzeria, trattoria, osteria, birreria con cucina) è maggiore di Tipologia di attività: (Ristorazione self-service + Preparazione di cibi da asporto (es. pizzeria al taglio, rosticceria, gastronomia)) e se Tipologia di attività: Ristorazione con servizio al tavolo (es. ristorante, pizzeria, trattoria, osteria, birreria con cucina) è maggiore di Ricavi da ristorazione su sede pubblica a posteggio mobile; altrimenti assume valore pari a zero.

Prezzi applicati del primo e dei secondi piatti ²² = Somma di (Peso prezzi del primo e dei secondi piatti x Peso percentuale ricavi) per tutte le unità locali con almeno uno tra: Prezzi delle portate principali (solo per chi effettua servizio al tavolo): (Primo piatto (minimo e massimo), Secondo piatto di carne (minimo e massimo) e Secondo piatto di pesce (minimo e massimo)) maggiore di zero.

Prezzi dei prodotti principali da asporto = Somma di (Peso prezzi asporto x Peso percentuale ricavi asporto) per tutte le unità locali con almeno uno tra i "Prezzi dei prodotti principali (solo per chi prepara cibi da asporto)" maggiore di zero.

Prezzi delle portate principali del servizio al tavolo = Somma di (Peso prezzi portate principali servizio al tavolo x Peso percentuale ricavi servizio al tavolo) per tutte le unità locali con almeno uno tra i "Prezzi delle portate principali (solo per chi effettua servizio al tavolo)" maggiore di zero.

Pub/Birreria con cucina = (Somma della Percentuale dei ricavi derivanti dall'unità locale per tutte le unità locali con Ristorazione con servizio al tavolo (1 = ristorante; 2 = pizzeria; 3 = ristorante/pizzeria; 4 = enoteca con cucina; 5 = pub/birreria con cucina) uguale a 5), se Tipologia di attività: Ristorazione con servizio al tavolo (es. ristorante, pizzeria, trattoria, osteria, birreria con cucina) è maggiore di Tipologia di attività: (Ristorazione self-service + Preparazione di

²²La variabile assume valori minori o uguali a 1.



cibi da asporto (es. pizzeria al taglio, rosticceria, gastronomia) e se Tipologia di attività: Ristorazione con servizio al tavolo (es. ristorante, pizzeria, trattoria, osteria, birreria con cucina) è maggiore di Ricavi da ristorazione su sede pubblica a posteggio mobile; altrimenti assume valore pari a zero.

Quota dei Collaboratori familiari e dei Soci, escluso il primo, e/o associati = [Numero collaboratori dell'impresa familiare e coniuge dell'azienda coniugale + Numero familiari diversi che prestano attività nell'impresa + Numero associati in partecipazione + (Numero soci amministratori + Numero soci non amministratori) escluso il primo socio²³]/(Addetti).

Quota dei ricavi derivanti da attività secondarie riconducibili all'ISA M01U sui ricavi totali = se il Codice attività dell'attività secondaria è uguale a 47.11.20 - Supermercati o 47.11.30 - Discount di alimentari o 47.11.40 - Minimercati ed altri esercizi non specializzati di alimentari vari o 47.11.50 - Commercio al dettaglio di prodotti surgelati o 47.21.01 - Commercio al dettaglio di frutta e verdura fresca o 47.21.02 - Commercio al dettaglio di frutta e verdura preparata e conservata o 47.23.00 - Commercio al dettaglio di pesci, crostacei e molluschi o 47.25.00 - Commercio al dettaglio di bevande o 47.29.10 - Commercio al dettaglio di latte e di prodotti lattiero-caseari o 47.29.20 - Commercio al dettaglio di caffè torrefatto o 47.29.30 - Commercio al dettaglio di prodotti macrobiotici e dietetici o 47.29.90 - Commercio al dettaglio di altri prodotti alimentari in esercizi specializzati nca, allora è uguale ai ricavi derivanti da attività secondaria diviso la somma dei ricavi derivanti da attività prevalente, dei ricavi derivanti da attività secondaria, dei ricavi derivanti da aggio o ricavi fissi e dei ricavi derivanti da altre attività; altrimenti è uguale a zero.

Quota giornate Apprendisti = (Numero giornate retribuite apprendisti/(Addetti x 312)).

Reddito = Risultato ordinario + Altri proventi considerati ricavi di cui alla lettera f) dell'art. 85, comma 1, del TUIR + Altri proventi e componenti positivi - Oneri diversi di gestione ed altre componenti negative di cui componenti negativi derivanti da trasferimenti di azienda o di rami di azienda - Oneri diversi di gestione ed altre componenti negative di cui minusvalenze derivanti da operazioni di riconversione produttiva, ristrutturazione o ridimensionamento produttivo, espropri o nazionalizzazioni di beni, alienazione di beni non strumentali all'attività produttiva.


Reddito operativo = Margine operativo lordo - Ammortamenti - Accantonamenti.

Reddito operativo lordo = Reddito operativo + Ammortamenti + Canoni per beni mobili acquisiti in dipendenza di contratti di locazione finanziaria, ad esclusione dei canoni di leasing fiscalmente deducibili oltre il periodo di durata del contratto.

Ricavi = Ricavi di cui ai commi 1 (Lett. a) e b)) e 2 dell'art. 85 del TUIR - (Ricavi derivanti dalla vendita di generi soggetti ad aggio o ricavo fisso + Proventi derivanti da apparecchi di cui all'art. 110 comma 6 del TULPS) + (Altri proventi considerati ricavi - Altri proventi considerati ricavi di cui alla lettera f) dell'art. 85, comma 1, del TUIR) + Rimanenze finali relative ad opere, forniture e servizi di durata ultrannuale - Esistenze iniziali relative ad opere, forniture e servizi di durata ultrannuale + Ulteriori componenti positivi per migliorare il profilo di affidabilità.

Ricavi da ristorazione a posteggio mobile = 1, se Ricavi da ristorazione su sede pubblica a posteggio mobile è maggiore di 50; altrimenti assume valore pari a zero.

²³Il primo socio è rideterminato in base alla durata dell'attività pari al numero di mesi dell'attività nel corso del periodo d'imposta diviso 12. La somma del numero soci non può essere inferiore a ("Numero di mesi di attività nel corso del periodo d'imposta" diviso 12).



Ristorante/Pizzeria = (Somma della Percentuale dei ricavi derivanti dall'unità locale per tutte le unità locali con Ristorazione con servizio al tavolo (1 = ristorante; 2 = pizzeria; 3 = ristorante/pizzeria; 4 = enoteca con cucina; 5 = pub/birreria con cucina) uguale a 3), se Tipologia di attività: Ristorazione con servizio al tavolo (es. ristorante, pizzeria, trattoria, osteria, birreria con cucina) è maggiore di Tipologia di attività: (Ristorazione self-service + Preparazione di cibi da asporto (es. pizzeria al taglio, rosticceria, gastronomia)) e se Tipologia di attività: Ristorazione con servizio al tavolo (es. ristorante, pizzeria, trattoria, osteria, birreria con cucina) è maggiore di Ricavi da ristorazione su sede pubblica a posteggio mobile; altrimenti assume valore pari a zero.

Risultato ordinario = Reddito operativo + Risultato della gestione finanziaria - Interessi e altri oneri finanziari + Incrementi di immobilizzazioni per lavori interni.

Self-service = Tipologia di attività: Ristorazione self-service, se Tipologia di attività: Ristorazione self-service è pari al Valore massimo attività; altrimenti assume valore pari a zero.

Tasso di occupazione a livello regionale

La variabile è la media ponderata, per tutte le unità locali compilate, dei singoli indicatori regionali, con pesi dati dalla variabile "Percentuale dei ricavi derivanti dall'unità locale".

Un'unità locale è compilata se il comune dell'unità locale è compilato.

Territorialità del livello dei canoni di locazione degli immobili definita su dati dell'Osservatorio sul Mercato Immobiliare (OMI) riferiti all'anno 2020²⁴

La territorialità del livello dei canoni di locazione degli immobili differenzia il territorio nazionale sulla base dei valori delle locazioni degli immobili per comune. La variabile è la media ponderata, per tutte le unità locali compilate, dei singoli indicatori territoriali, con pesi dati dalla variabile "Percentuale dei ricavi derivanti dall'unità locale".

Un'unità locale è compilata se il comune dell'unità locale è compilato.

Territorialità del livello del reddito medio imponibile ai fini dell'addizionale IRPEF, a livello comunale definita su dati del Dipartimento delle Finanze riferiti ai periodi d'imposta 2018 e 2019²⁵

La territorialità del livello del reddito differenzia il territorio nazionale sulla base del livello del reddito per comune.

La variabile è la media ponderata, per tutte le unità locali compilate, dei singoli indicatori territoriali, con pesi dati dalla variabile "Percentuale dei ricavi derivanti dall'unità locale".

Un'unità locale è compilata se il comune dell'unità locale è compilato.

Territorialità generale²⁶

La territorialità è applicata a livello comunale.

Gruppo 1 - Aree con livello di benessere elevato, istruzione superiore, sistema economico locale organizzato;


Gruppo 2 - Aree con livello di benessere non elevato, bassa scolarità, sistema economico locale poco sviluppato e basato prevalentemente su attività commerciali;

Gruppo 3 - Aree ad elevata urbanizzazione con notevole grado di benessere, istruzione superiore e caratterizzate da sistemi locali con servizi terziari evoluti;

²⁴ i criteri e le conclusioni dello studio sono riportati nell'apposito Decreto Ministeriale.

²⁵ i criteri e le conclusioni dello studio sono riportati nell'apposito Decreto Ministeriale.

²⁶ i criteri e le conclusioni dello studio sono riportati nell'apposito Decreto Ministeriale.



Gruppo 4 - Aree caratterizzate dalla presenza di piccoli comuni con organizzazione spiccatamente artigianale dell'attività produttiva e livello medio di benessere;

Gruppo 5 - Aree di marcata arretratezza economica, basso livello di benessere e scolarità poco sviluppata.

Il valore del gruppo territoriale di riferimento è calcolato come la quota di appartenenza al gruppo territoriale di riferimento. La quota è data dalla somma della "Percentuale dei ricavi derivanti dall'unità locale" relativa alle unità locali compilate che appartengono al gruppo territoriale di riferimento divisa 100.

Una unità locale è compilata se è compilato il comune dell'unità locale.

Totale dei consumi di energia elettrica = Somma del Consumo di energia elettrica per tutte le unità locali.

Valore aggiunto = Ricavi + Aggì derivanti dalla vendita di generi soggetti ad aggì o ricavo fisso - [(Costo del venduto e per la produzione di servizi) + (Costo per servizi - Compensi corrisposti ai soci per l'attività di amministratore (società ed enti soggetti all'IRES)) + Costo per il godimento di beni di terzi (canoni di locazione finanziaria e non finanziaria, di noleggio, ecc.) + Spese per prestazioni rese da professionisti esterni + (Oneri diversi di gestione ed altre componenti negative - Utili spettanti agli associati in partecipazione con apporti di solo lavoro - Maggiorazioni fiscali - Componenti negativi derivanti da trasferimenti di azienda o di rami di azienda - Minusvalenze derivanti da operazioni di riconversione produttiva, ristrutturazione o ridimensionamento produttivo, espropri o nazionalizzazioni di beni, alienazione di beni non strumentali all'attività produttiva)].

Valore dei beni strumentali = La variabile è rideterminata in base alla durata dell'attività pari al numero di mesi di attività nel corso del periodo di imposta diviso 12.

Valore dei beni strumentali mobili in proprietà, al netto dei beni di costo unitario non superiore a 516,46 euro = Valore dei beni strumentali - Valore relativo a beni acquisiti in dipendenza di contratti di locazione finanziaria - Spese per l'acquisto di beni strumentali mobili di costo unitario non superiore a 516,46 euro.

Valore massimo attività = Valore massimo tra (Tipologia di attività: (Ristorazione con servizio al tavolo (es. ristorante, pizzeria, trattoria, osteria, birreria con cucina), Ristorazione self-service, Preparazione di cibi da asporto (es. pizzeria al taglio, rosticceria, gastronomia)).



SUB ALLEGATO 18.E - COEFFICIENTE DI SCORPORO

Il coefficiente di scorporo, utilizzato per la neutralizzazione della componente relativa all'attività di vendita di generi soggetti ad aggio o ricavo fisso, è calcolato come il minor valore tra

$$\frac{\text{Aggi derivanti dalla vendita di generi soggetti ad aggio o ricavo fisso}}{\text{Margine lordo complessivo aziendale calcolato}} \quad (1)$$

e

$$\frac{\text{Aggi derivanti dalla vendita di generi soggetti ad aggio o ricavo fisso}}{\text{Altri costi}} \quad (2)$$

dove il **Margine lordo complessivo aziendale calcolato** è pari a: Aggi derivanti dalla vendita di generi soggetti ad aggio o ricavo fisso + (Costo del venduto e per la produzione di servizi) x **Indice di margine medio**.

L'**Indice di margine medio** è calcolato come valore mediano della distribuzione del rapporto tra il Margine lordo (Ricavi - Costo del venduto e per la produzione di servizi) e il Costo del venduto e per la produzione di servizi, sulla platea dei contribuenti utilizzati nell'analisi.

In applicazione il valore dell'**Indice di margine medio**, per l'ISA in oggetto, è pari a 1,4585.

Se **Altri costi** è uguale a zero allora il rapporto (2) è posto pari a 1.

La neutralizzazione non viene effettuata nei seguenti casi:

- Costo del venduto e per la produzione di servizi inferiore o uguale a zero;
- Ricavi derivanti dalla vendita di generi soggetti ad aggio o ricavo fisso + Proventi derivanti da apparecchi di cui all'art. 110 comma 6 del TULPS inferiori o uguali al Costo del venduto relativo alla vendita di generi soggetti ad aggio o ricavo fisso.




ALLEGATO 19

NOTA TECNICA E METODOLOGICA

INDICE SINTETICO DI AFFIDABILITÀ FISCALE

CG37U

ATTIVITÀ DI BAR, GELATERIA, PASTICCERIA E
PRODUZIONE DOLCIARIA



APPLICAZIONE DELL'ISA

L'indice sintetico di affidabilità fiscale (ISA) esprime un giudizio di sintesi sull'affidabilità dei comportamenti fiscali del soggetto.

L'ISA è calcolato come media aritmetica di un insieme d'indicatori elementari e rappresenta il posizionamento del contribuente rispetto a tali indicatori attribuendo al soggetto un valore di sintesi, in scala da 1 a 10, dei singoli indicatori elementari: più basso sarà il valore dell'indice, minore sarà l'affidabilità fiscale del soggetto, più alto sarà il valore, più alta sarà l'attendibilità fiscale del soggetto.

I contribuenti interessati possono indicare ulteriori componenti positivi non risultanti dalle scritture contabili, che concorrono al calcolo degli indicatori elementari, per migliorare il proprio profilo di affidabilità fiscale.

Le attività economiche (ATECO 2007) oggetto dell'indice sintetico di affidabilità fiscale CG37U sono di seguito riportate:

- 10.52.00 - Produzione di gelati senza vendita diretta al pubblico
- 10.71.20 - Produzione di pasticceria fresca
- 10.72.00 - Produzione di fette biscottate, biscotti; prodotti di pasticceria conservati
- 10.82.00 - Produzione di cacao in polvere, cioccolato, caramelle e confetterie
- 10.85.04 - Produzione di pizza confezionata
- 47.24.20 - Commercio al dettaglio di torte, dolci, confetteria
- 56.10.30 - Gelaterie e pasticcerie
- 56.10.41 - Gelaterie e pasticcerie ambulanti
- 56.30.00 - Bar e altri esercizi simili senza cucina

I criteri generali seguiti per la costruzione dell'indice sintetico di affidabilità fiscale CG37U sono riportati nell'**Allegato 89**.

Di seguito sono rappresentate le modalità di calcolo dell'indice sintetico di affidabilità fiscale CG37U per l'applicazione al singolo contribuente dal periodo di imposta 2021.



MODELLI DI BUSINESS

Ai fini della definizione degli indicatori elementari, i contribuenti interessati all'applicazione dell'ISA CG37U sono classificati in gruppi omogenei che presentano al loro interno caratteristiche il più possibile simili in termini di modalità di operare sul mercato in base al "Modello di Business" (MoB) adottato.

I modelli di business rappresentano la struttura della catena del valore alla base del processo di produzione del bene o del servizio e sono espressione delle differenze fondamentali che derivano dalle diverse articolazioni organizzative con cui tale processo viene effettuato o da specifiche competenze.

Per l'ISA CG37U i MoB individuati sono i seguenti (la numerosità indicata è riferita alle imprese della base dati di costruzione, p.i. 2019):

- **MoB 1 - Bar pasticcerie** (Numerosità: 1.666). L'attività di questi esercizi consiste principalmente nella somministrazione di prodotti di pasticceria e di altri dolci, ai quali si affiancano normalmente prodotti di caffetteria ed altre bevande;
- **MoB 2 - Bar** (Numerosità: 31.662);
- **MoB 3 - Bar sala giochi** (Numerosità: 11.595). Una parte dei ricavi di questi esercizi deriva da apparecchi da intrattenimento con e senza vincite in denaro;
- **MoB 4 - Laboratori di gelateria** (Numerosità: 4.313). L'attività consiste principalmente nella produzione con vendita al dettaglio di prodotti di gelateria;
- **MoB 5 - Laboratori di dolci** (Numerosità: 7.060). L'attività consiste principalmente nella produzione con vendita al dettaglio di prodotti di pasticceria e di altri dolci;
- **MoB 6 - Laboratori di dolci senza vendita diretta al dettaglio** (Numerosità: 2.323). La produzione riguarda in prevalenza prodotti di pasticceria, prodotti di gelateria e prodotti di cioccolateria e/o confetteria;
- **MoB 7 - Bar con somministrazione di bevande alcoliche** (Numerosità: 10.439). L'attività di questi esercizi consiste principalmente nella somministrazione di bevande alcoliche, alle quali si affiancano normalmente prodotti di caffetteria e altre bevande calde e di cibo (manipolato/cucinato e non);
- **MoB 8 - Negozi di dolci** (Numerosità: 472). L'attività di questi esercizi consiste principalmente nella commercializzazione di prodotti acquistati da terzi: si tratta soprattutto di prodotti di cioccolateria e/o confetteria e di prodotti di pasticceria;



- **MoB 9 - Bar gelaterie** (Numerosità: 1.741). L'attività di questi esercizi consiste principalmente nella somministrazione di prodotti di gelateria, ai quali si affiancano normalmente prodotti di caffetteria e altre bevande;
- **MoB 10 - Snack bar** (Numerosità: 7.313). Oltre a prodotti di caffetteria e altre bevande, questi esercizi somministrano anche cibo non manipolato o parzialmente manipolato e cibo manipolato/cucinato.

Per la descrizione degli elementi che permettono l'assegnazione del contribuente ai MoB si rimanda al **Sub Allegato 19.A**.



INDICATORI ELEMENTARI

Gli indicatori elementari utilizzati ai fini del calcolo dell'indice sintetico di affidabilità fiscale per l'ISA CG37U sono differenziati **in due gruppi**:

1. **Indicatori elementari di affidabilità.** Tali indicatori individuano l'attendibilità di relazioni e rapporti tra grandezze di natura contabile e strutturale, tipici del settore e/o del modello organizzativo di riferimento, all'interno di specifici intervalli di valori su una scala da 1 a 10.

A questo gruppo appartengono gli indicatori elementari:


- Ricavi per addetto;
- Valore aggiunto per addetto;
- Reddito per addetto;
- Durata e decumulo delle scorte.

2. **Indicatori elementari di anomalia.** Tali indicatori segnalano la presenza di profili contabili e/o gestionali atipici rispetto al settore e/o al modello organizzativo di riferimento o evidenziano incongruenze riconducibili ad ingiustificati disallineamenti tra le informazioni dichiarate nei modelli di rilevazione dei dati per l'applicazione degli ISA, ovvero tra queste e le informazioni presenti nei modelli dichiarativi e/o in altre banche dati, con riferimento a diverse annualità d'imposta. Gli indicatori partecipano al calcolo dell'indice sintetico di affidabilità fiscale soltanto quando l'anomalia è presente; trattandosi di indicatori riferibili unicamente ad anomalie, il relativo punteggio di affidabilità fiscale viene misurato o con una scala da 1 a 5 o con il valore 1 che evidenzia la presenza di una grave anomalia.

A questo gruppo appartengono gli indicatori elementari suddivisi nelle successive sezioni:

Gestione caratteristica:

- Costo del venduto e per la produzione di servizi negativo o nullo;
- Costo del venduto (relativo a prodotti soggetti ad aggio o ricavo fisso) negativo;
- Corrispondenza delle esistenze di prodotti finiti, materie prime e merci con le relative rimanenze;
- Corrispondenza delle esistenze di opere e servizi di durata ultrannuale con le relative rimanenze;
- Corrispondenza delle esistenze di prodotti soggetti ad aggio o ricavo fisso con le relative rimanenze;
- Copertura delle spese per dipendente;



- Analisi dell'apporto di lavoro delle figure non dipendenti;
- Assenza del numero di associati in partecipazione in presenza dei relativi utili;
- Incidenza dei costi residuali di gestione;
- Margine operativo lordo negativo.

Gestione dei beni strumentali:

- Incidenza degli ammortamenti;
- Incidenza dei costi per beni mobili acquisiti in dipendenza di contratti per locazione finanziaria.

Redditività:

- Reddito operativo negativo;
- Risultato ordinario negativo.

Gestione extra-caratteristica:

- Incidenza degli accantonamenti;
- Incidenza degli oneri finanziari netti sul reddito operativo lordo.

Attività non inerenti:

- Tipologia di attività: Apparecchi da intrattenimento con e senza vincite in denaro > 50% dei ricavi.

Le formule delle variabili e degli indicatori sono riportate nel **Sub Allegato 19.D**.



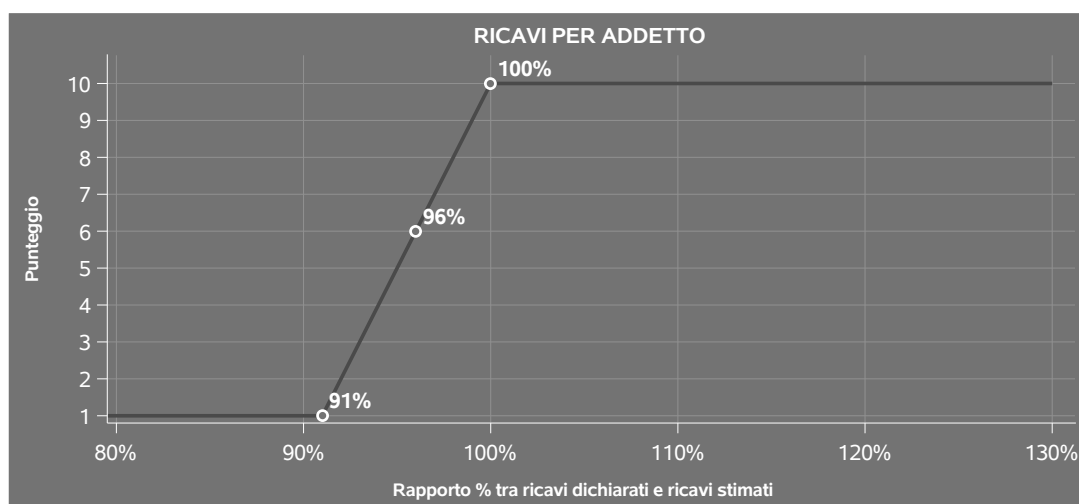
INDICATORI ELEMENTARI DI AFFIDABILITÀ

RICAVI PER ADDETTO

L'indicatore misura l'affidabilità dell'ammontare di ricavi che un'impresa consegue attraverso il processo produttivo con riferimento al contributo di ciascun addetto.

L'indicatore è calcolato come rapporto tra i ricavi dichiarati per addetto e i ricavi per addetto stimati.


A tale indicatore viene associato un punteggio che varia su una scala da 1 a 10. Quando i ricavi dichiarati sono maggiori o uguali rispetto a quelli stimati, ovvero il rapporto tra i ricavi dichiarati e i ricavi stimati presenta un valore pari o superiore ad 1, il punteggio assume valore 10; quando il citato rapporto presenta un valore pari o inferiore alla corrispondente soglia minima di riferimento¹, il punteggio assume valore 1; quando tale rapporto presenta un valore compreso nell'intervallo tra la soglia minima e massima di riferimento, il punteggio è modulato² fra 1 e 10. Nel seguente grafico, per semplicità di rappresentazione, i valori sono rappresentati in forma percentuale approssimata all'intero.



I ricavi stimati sono determinati sulla base di una funzione di regressione dei "Ricavi e degli Aggi derivanti dalla vendita di generi soggetti ad aggio o ricavo fisso" per addetto e sono ponderati per (1 - Coefficiente di scorporo), al fine di neutralizzare la componente relativa all'attività di vendita di

¹La soglia minima di riferimento è pari a $\exp(-0,09736)$, ovvero l'esponenziale dell'errore standard (sigma), con segno negativo, dei residui della funzione di stima dei ricavi per addetto.

²Punteggio = $1+9x\{[\text{indicatore} - \exp(-\text{sigma})]/[1 - \exp(-\text{sigma})]\}$



generi soggetti ad aggio o ricavo fisso. Le modalità di calcolo del Coefficiente di scorporo sono riportate nel **Sub Allegato 19.E**.

I coefficienti della funzione di regressione e la relativa interpretazione sono riportati nel **Sub Allegato 19.B**.

La stima dei "Ricavi e degli Aggi derivanti dalla vendita di generi soggetti ad aggio o ricavo fisso" per addetto è personalizzata per singolo contribuente sulla base di uno specifico "coefficiente individuale", che misura le differenze nella produttività delle imprese (ad esempio, dovute a diverse abilità manageriali, potere di mercato, ecc.) e che risulta calcolato sulla base dei dati delle otto annualità di imposta precedenti relativi al medesimo contribuente. I criteri per la determinazione del coefficiente individuale sono riportati nell'**Allegato 90**.

VALORE AGGIUNTO PER ADDETTO

L'indicatore misura l'affidabilità del valore aggiunto creato con riferimento al contributo di ciascun addetto.

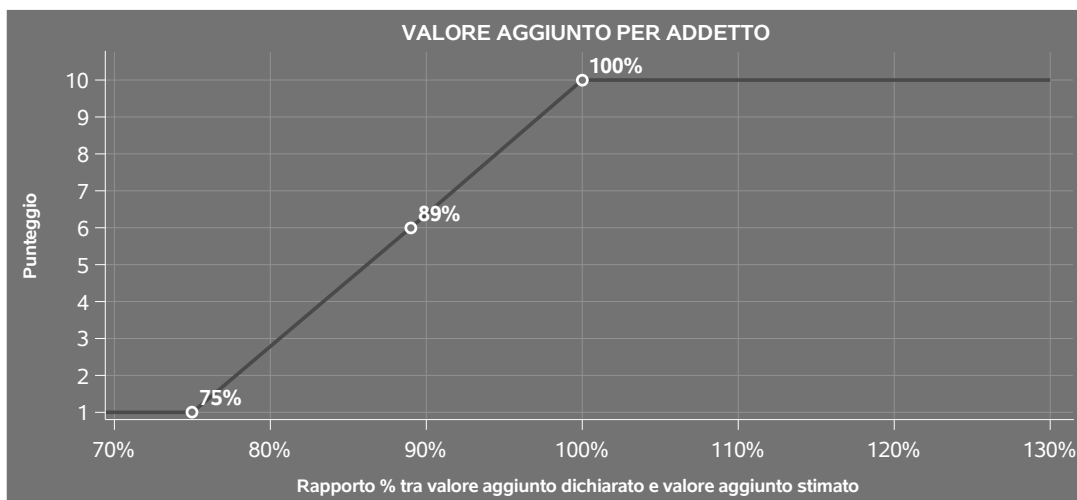
L'indicatore è calcolato come rapporto tra il valore aggiunto dichiarato per addetto e il valore aggiunto per addetto stimato.

A tale indicatore viene associato un punteggio che varia su una scala da 1 a 10. Quando il valore aggiunto dichiarato è maggiore o uguale rispetto a quello stimato, ovvero il rapporto tra il valore aggiunto dichiarato e il valore aggiunto stimato presenta un valore pari o superiore ad 1, il punteggio assume valore 10; quando il citato rapporto presenta un valore pari o inferiore alla corrispondente soglia minima di riferimento³, il punteggio assume valore 1; quando tale rapporto presenta un valore compreso nell'intervallo tra la soglia minima e massima di riferimento, il punteggio è modulato⁴ fra 1 e 10. Nel seguente grafico, per semplicità di rappresentazione, i valori sono rappresentati in forma percentuale approssimata all'intero.

³La soglia minima di riferimento è pari a $\exp(-0,28920)$, ovvero l'esponenziale dell'errore standard (σ), con segno negativo, dei residui della funzione di stima del valore aggiunto per addetto.

⁴Punteggio = $1+9x\{[\text{indicatore} - \exp(-\sigma)]/[1 - \exp(-\sigma)]\}$





Il valore aggiunto stimato è determinato sulla base di una funzione di regressione del "Valore aggiunto per addetto" i cui coefficienti e la relativa interpretazione sono riportati nel **Sub Allegato 19.C**.

La stima del "Valore aggiunto per addetto" è personalizzata per singolo contribuente sulla base di uno specifico "coefficiente individuale", che misura le differenze nella produttività delle imprese (ad esempio, dovute a diverse abilità manageriali, potere di mercato, ecc.) e che risulta calcolato sulla base dei dati delle otto annualità di imposta precedenti relativi al medesimo contribuente. I criteri per la determinazione del coefficiente individuale sono riportati nell'**Allegato 90**.

REDDITO PER ADDETTO

L'indicatore misura l'affidabilità del reddito che un soggetto economico realizza in un determinato periodo di tempo con riferimento al contributo di ciascun addetto.

L'indicatore è calcolato come rapporto tra il reddito dichiarato per addetto e il reddito per addetto stimato.

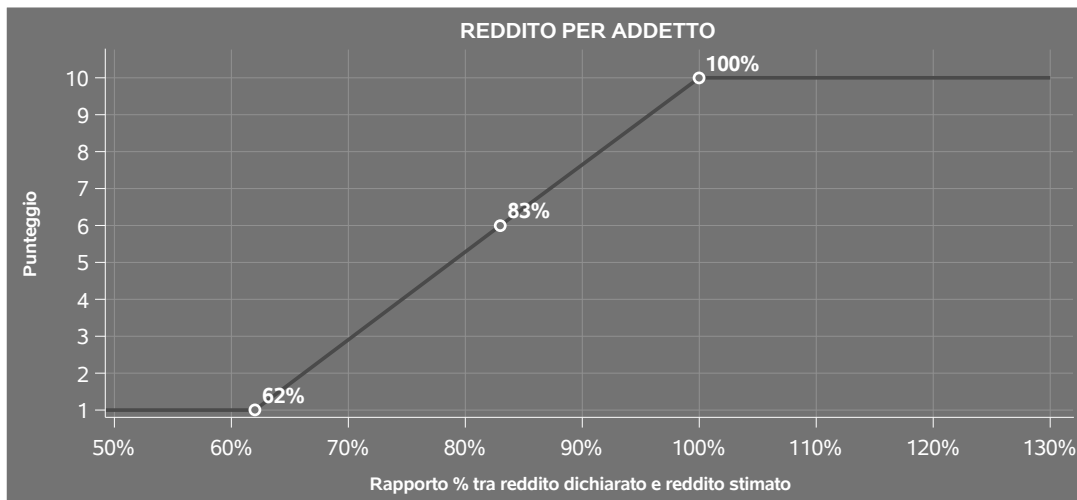
A tale indicatore viene associato un punteggio che varia su una scala da 1 a 10. Quando il reddito dichiarato è maggiore o uguale rispetto a quello stimato ovvero il rapporto tra reddito dichiarato e reddito stimato presenta un valore pari o superiore ad 1, il punteggio assume valore 10; quando il citato rapporto presenta un valore pari o inferiore alla corrispondente soglia minima di riferimento⁵ o il reddito dichiarato è negativo, il punteggio assume valore 1; quando tale rapporto presenta un valore compreso nell'intervallo tra la soglia minima e massima di riferimento, il punteggio è modulato⁶ fra

⁵La soglia minima di riferimento è pari a $\exp(-0,48554)$, ovvero l'esponenziale della deviazione standard (σ), con segno negativo, del logaritmo del rapporto tra reddito per addetto dichiarato e reddito per addetto dichiarato più la differenza tra valore aggiunto per addetto stimato e dichiarato.

⁶Punteggio = $1+9x\{[\text{indicatore} - \exp(-\sigma)]/[1 - \exp(-\sigma)]\}$



1 e 10. Nel seguente grafico, per semplicità di rappresentazione, i valori sono rappresentati in forma percentuale approssimata all'intero.



Il reddito stimato è pari alla somma del reddito dichiarato e dell'eventuale maggior valore aggiunto stimato.

DURATA E DECUMULO DELLE SCORTE

L'indicatore "Durata e decumulo delle scorte" è un indicatore composito costituito dalla media semplice dei punteggi dei due indicatori elementari "Durata delle scorte" e "Decumulo delle scorte".

● DURATA DELLE SCORTE

L'indicatore misura i giorni di permanenza media delle scorte in magazzino.

A tale indicatore viene associato un punteggio che varia su una scala da 1 a 10. Quando la "Durata delle scorte" presenta un valore pari o inferiore alla soglia minima di riferimento, il punteggio assume valore 10; quando la durata delle scorte presenta un valore pari o superiore alla corrispondente soglia massima di riferimento, il punteggio assume valore 1; quando la durata delle scorte presenta un valore compreso nell'intervallo tra la soglia minima e massima di riferimento, il punteggio è modulato⁷ fra 1 e 10.

⁷Punteggio = 10-9x[(indicatore - soglia minima)/(soglia massima - soglia minima)]






I dati riportati nel grafico sono riferiti al MoB 1 e all'Apertura oltre 6 mesi.

Le soglie di riferimento (espresse in numero di giorni) sono differenziate per "Modello di Business" e per "periodo di apertura" come di seguito riportato:



	Modalità di distribuzione	Soglia minima	Soglia massima
MoB 1	Apertura fino a 6 mesi	12,00	70,00
MoB 1	Apertura oltre 6 mesi	18,00	70,00
MoB 2	Apertura fino a 6 mesi	12,00	68,00
MoB 2	Apertura oltre 6 mesi	18,00	68,00
MoB 3	Apertura fino a 6 mesi	12,00	68,00
MoB 3	Apertura oltre 6 mesi	19,00	68,00
MoB 4	Apertura fino a 6 mesi	8,00	53,00
MoB 4	Apertura oltre 6 mesi	12,00	53,00
MoB 5	Apertura fino a 6 mesi	15,00	66,00
MoB 5	Apertura oltre 6 mesi	19,00	66,00
MoB 6	Apertura fino a 6 mesi	9,00	68,00
MoB 6	Apertura oltre 6 mesi	14,00	68,00
MoB 7	Apertura fino a 6 mesi	12,00	76,00
MoB 7	Apertura oltre 6 mesi	18,00	76,00
MoB 8	Apertura fino a 6 mesi	30,00	173,00
MoB 8	Apertura oltre 6 mesi	40,00	173,00
MoB 9	Apertura fino a 6 mesi	10,00	64,00
MoB 9	Apertura oltre 6 mesi	15,00	64,00
MoB 10	Apertura fino a 6 mesi	10,00	62,00
MoB 10	Apertura oltre 6 mesi	15,00	62,00

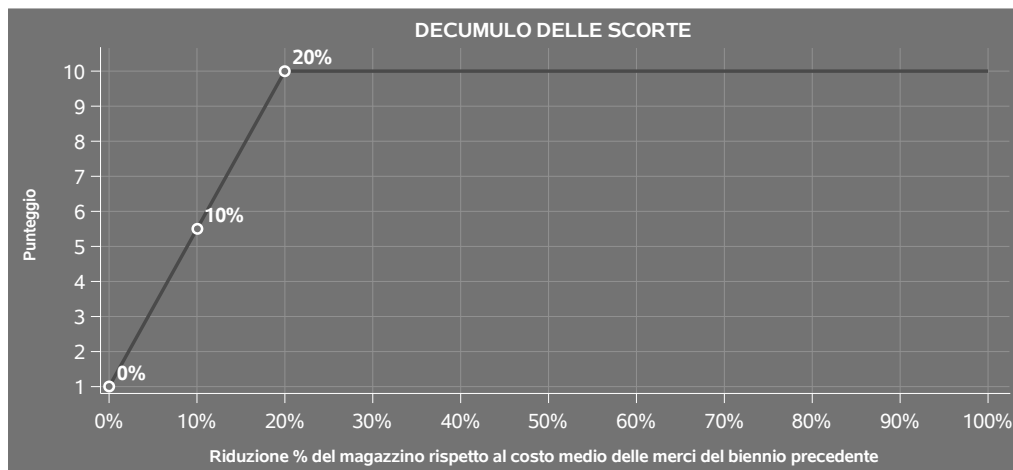


Per ogni singolo soggetto, i valori soglia sono ottenuti come media, ponderata con le relative probabilità di appartenenza, con le percentuali di Apertura oltre 6 mesi o Apertura fino a 6 mesi, dei valori di riferimento individuati per gruppo omogeneo e per periodo di apertura.

● DECUMULO DELLE SCORTE

L'indicatore di "Decumulo delle scorte" fornisce una misura dello smobilizzo delle giacenze di magazzino nel corso dell'anno.


A tale indicatore viene associato un punteggio che varia su una scala da 1 a 10. Quando il "Decumulo delle scorte" presenta un valore pari o inferiore alla soglia minima di riferimento, pari a **zero**, il punteggio assume valore 1; quando il "Decumulo delle scorte" presenta un valore pari o superiore alla corrispondente soglia massima di riferimento (**0,20**), il punteggio assume valore 10; quando il "Decumulo delle scorte" presenta un valore compreso nell'intervallo tra la soglia minima e massima di riferimento, il punteggio è modulato⁸ fra 1 e 10. Nel seguente grafico, per semplicità di rappresentazione, i valori sono rappresentati in forma percentuale.



L'indicatore di "Decumulo delle scorte" è **applicato** quando il suo punteggio è superiore al punteggio dell'indicatore "Durata delle scorte".

In caso di inapplicabilità dell'indicatore "Decumulo delle scorte", il punteggio dell'indicatore composito "Durata e decumulo delle scorte" sarà pari a quello del solo indicatore "Durata delle scorte".

⁸Punteggio = 1 + 9x(indicatore/0,20)



INDICATORI ELEMENTARI DI ANOMALIA

GESTIONE CARATTERISTICA

COSTO DEL VENDUTO E PER LA PRODUZIONE DI SERVIZI NEGATIVO O NULLO

L'indicatore evidenzia situazioni di anomalia relative al costo del venduto e per la produzione di servizi.

Nel caso in cui tale costo sia negativo o nullo, l'indicatore è **applicato** e il relativo punteggio assume valore 1.

COSTO DEL VENDUTO (RELATIVO A PRODOTTI SOGGETTI AD AGGIO O RICAVO FISSO) NEGATIVO

L'indicatore evidenzia situazioni di anomalia concernenti il costo del venduto relativo a prodotti soggetti ad aggio o ricavo fisso.

Nel caso in cui tale costo sia negativo, l'indicatore è **applicato** e il relativo punteggio assume valore 1.

CORRISPONDENZA DELLE ESISTENZE DI PRODOTTI FINITI, MATERIE PRIME E MERCI CON LE RELATIVE RIMANENZE


L'indicatore monitora la corrispondenza tra il valore delle "Esistenze iniziali relative a merci, prodotti finiti, materie prime e sussidiarie, semilavorati e ai servizi non di durata ultrannuale", al netto delle "Esistenze iniziali relative a prodotti soggetti ad aggio o ricavo fisso", e le relative rimanenze finali per il periodo di imposta precedente.

Nel caso in cui la differenza, in valore assoluto, tra i due importi sia superiore a 100 euro più il 5% delle rimanenze finali dell'anno precedente, l'indicatore è **applicato** e il relativo punteggio assume valore 1.

L'indicatore è **applicabile** solo se per il periodo di imposta precedente il contribuente ha applicato gli indici sintetici di affidabilità fiscale per una attività di impresa.

CORRISPONDENZA DELLE ESISTENZE DI OPERE E SERVIZI DI DURATA ULTRANNUALE CON LE RELATIVE RIMANENZE

L'indicatore monitora la corrispondenza tra il valore delle "Esistenze iniziali relative ad opere, forniture e servizi di durata ultrannuale" e le relative rimanenze finali dichiarate per il periodo di imposta precedente.



Nel caso in cui la differenza, in valore assoluto, tra i due importi sia superiore a 100 euro più il 5% delle rimanenze finali dell'anno precedente, l'indicatore è **applicato** e il relativo punteggio assume valore 1.

L'indicatore è **applicabile** solo se per il periodo di imposta precedente il contribuente ha applicato gli indici sintetici di affidabilità fiscale per una attività di impresa.

CORRISPONDENZA DELLE ESISTENZE DI PRODOTTI SOGGETTI AD AGGIO O RICAVO FISSO CON LE RELATIVE RIMANENZE

L'indicatore monitora la corrispondenza tra il valore delle "Esistenze iniziali relative a prodotti soggetti ad aggio o ricavo fisso" e le relative rimanenze finali dichiarate per il periodo di imposta precedente.

Nel caso in cui la differenza, in valore assoluto, tra i due importi sia superiore a 100 euro più il 5% delle rimanenze finali dell'anno precedente, l'indicatore è **applicato** e il relativo punteggio assume valore 1.

L'indicatore è **applicabile** solo se per il periodo di imposta precedente il contribuente ha applicato gli indici sintetici di affidabilità fiscale per una attività di impresa.

COPERTURA DELLE SPESE PER DIPENDENTE

L'indicatore verifica che l'impresa generi un valore aggiunto per addetto coerente con le spese per dipendente.

L'indicatore è **calcolato** come rapporto tra le spese per dipendente e il valore aggiunto per addetto⁹. Le spese per dipendente sono calcolate come rapporto tra le "Spese per lavoro dipendente e per altre prestazioni diverse da lavoro dipendente afferenti l'attività dell'impresa", al netto delle "Spese per prestazioni rese da professionisti esterni", delle "Spese per collaboratori coordinati e continuativi" e delle "Spese per compensi corrisposti ai soci per l'attività di amministratore (società di persone)", e il numero dipendenti.


Nel caso in cui il rapporto tra le spese per dipendente e il valore aggiunto per addetto assuma valori superiori all'unità l'indicatore è **applicato** e il relativo punteggio assume valore 1.

ANALISI DELL'APPORTO DI LAVORO DELLE FIGURE NON DIPENDENTI

L'indicatore monitora la corretta compilazione dell'apporto di lavoro delle figure non dipendenti.

A tal fine, per ciascuna figura di addetto non dipendente (collaboratori familiari, familiari diversi, associati in partecipazione, soci amministratori, soci non amministratori) e a seconda della natura giuridica dell'impresa di appartenenza, è stato definito un valore percentuale minimo di apporto di

⁹Quando il denominatore dell'indicatore "Copertura delle spese per dipendente" è non positivo, l'indicatore **non è applicato**.



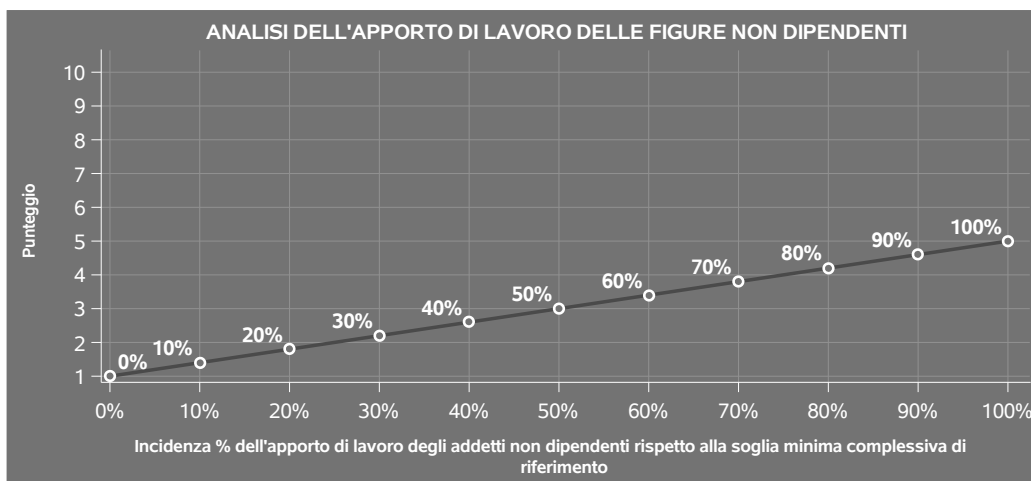
lavoro per addetto, differenziato per numero di addetti per figura di addetto non dipendente (si veda la tabella seguente).

Tale valore rappresenta la soglia minima di riferimento dell'apporto di lavoro delle figure non dipendenti.

Soglia minima percentuale di apporto di lavoro per addetto delle figure non dipendenti

NATURA GIURIDICA	Numero addetti per figura	COLLABORATORI FAMILIARI	FAMILIARI DIVERSI	ASSOCIATI IN PARTECIPAZIONE	SOCI AMMINISTRATORI	SOCI NON AMMINISTRATORI
Persone fisiche	1	50	30	10		
	2	50	30	8		
	3	50	30	5		
	4	50	30	3		
	5	50	30	2		
	>5	50	30	1		
Società di persone	1		30	10	100	20
	2		30	8	75	15
	3		30	5	67	13
	4		30	3	63	13
	5		30	2	60	8
	>5		30	1	50	4
Società di capitali e enti non commerciali	1		30	10	50	10
	2		30	8	38	8
	3		30	5	33	5
	4		30	3	31	3
	5		30	2	28	2
	>5		30	1	16	1

Nel caso in cui la percentuale complessiva di apporto di lavoro degli addetti non dipendenti dichiarata sia inferiore alla soglia minima complessiva di riferimento, l'indicatore è **applicato** e il relativo punteggio¹⁰ assume un valore compreso tra 1 e 5, come da grafico successivo.



¹⁰Punteggio = 1+4 x(apporto di lavoro degli addetti non dipendenti/soglia minima complessiva di riferimento)



ASSENZA DEL NUMERO DI ASSOCIATI IN PARTECIPAZIONE IN PRESENZA DEI RELATIVI UTILI

L'indicatore evidenzia situazioni di anomalia nei casi di mancata dichiarazione dell'apporto di lavoro degli "Associati in partecipazione" in presenza degli "Utili spettanti agli associati in partecipazione con apporti di solo lavoro".

Nel caso in cui si verifichi tale anomalia, l'indicatore è **applicato** e il relativo punteggio assume valore 1.

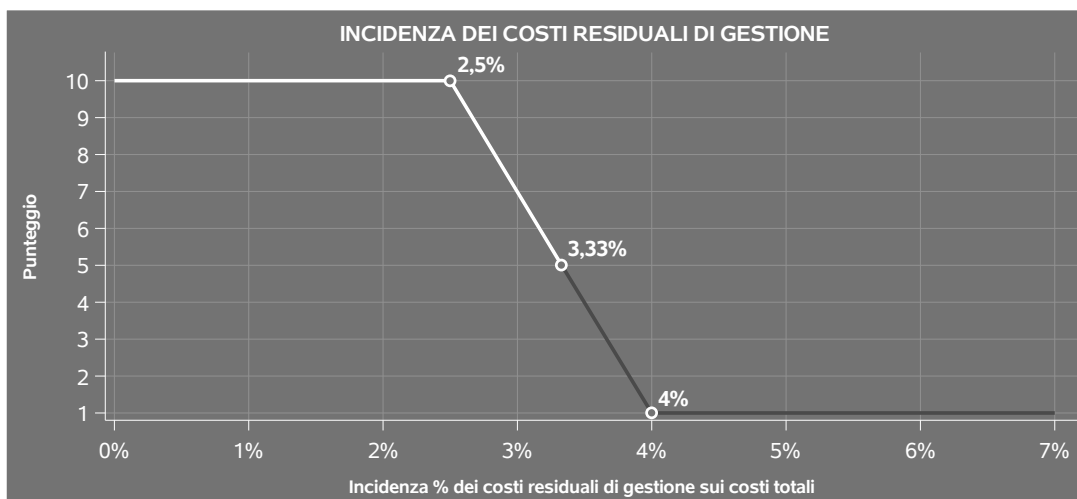
INCIDENZA DEI COSTI RESIDUALI DI GESTIONE

L'indicatore verifica che le voci di costo relative agli oneri diversi di gestione e alle altre componenti negative costituiscano una plausibile componente residuale di costo.

L'indicatore è **calcolato** come rapporto percentuale tra i costi residuali di gestione e i costi totali.

Qualora i costi totali siano uguali a zero, l'indicatore non è **applicabile**.

All'indicatore "Incidenza dei costi residuali di gestione" viene associato un punteggio che varia su una scala da 1 a 10. Quando l'indicatore presenta un valore pari o inferiore alla corrispondente soglia minima di riferimento, il punteggio assume valore 10; quando l'indicatore presenta un valore pari o superiore alla corrispondente soglia massima di riferimento, il punteggio assume valore 1; quando l'indicatore presenta un valore compreso nell'intervallo tra la soglia minima e massima di riferimento, il punteggio è modulato¹¹ fra 1 e 10.



I dati riportati nel grafico sono riferiti al MoB 1.

¹¹Punteggio = $10 - 9 \times \frac{(\text{indicatore} - \text{soglia minima})}{(\text{soglia massima} - \text{soglia minima})}$



Le soglie di riferimento (esprese in percentuale) sono differenziate per "Modello di Business" come di seguito riportato:

	Modalità di distribuzione	Soglia minima	Soglia massima
MoB 1	Tutti i soggetti	2,50	4,00
MoB 2	Tutti i soggetti	3,50	5,00
MoB 3	Tutti i soggetti	4,00	6,50
MoB 4	Tutti i soggetti	3,50	5,00
MoB 5	Tutti i soggetti	2,50	4,00
MoB 6	Tutti i soggetti	2,50	4,00
MoB 7	Tutti i soggetti	3,50	5,00
MoB 8	Tutti i soggetti	1,65	3,00
MoB 9	Tutti i soggetti	3,50	5,00
MoB 10	Tutti i soggetti	3,50	5,00

Per ogni singolo soggetto, i valori soglia sono ottenuti come media, ponderata con le relative probabilità di appartenenza, dei valori di riferimento individuati per gruppo omogeneo. L'indicatore è **applicato** quando il relativo punteggio è non superiore a 5.

MARGINE OPERATIVO LORDO NEGATIVO

L'indicatore evidenzia situazioni di anomalia relative al margine operativo lordo.


Nel caso in cui detto margine sia negativo e il valore aggiunto sia positivo, l'indicatore è **applicato** e il relativo punteggio assume valore 1.

GESTIONE DEI BENI STRUMENTALI

INCIDENZA DEGLI AMMORTAMENTI

L'indicatore verifica la coerenza tra ammortamenti per beni mobili strumentali e relativo valore.

L'indicatore è **calcolato** come rapporto percentuale tra gli ammortamenti per beni mobili



strumentali, al netto dei beni di costo unitario non superiore a 516,46 euro e il valore dei beni strumentali mobili in proprietà, al netto dei beni di costo unitario non superiore a 516,46 euro, parametrato alla quota di mesi di attività nel corso del periodo di imposta (numero di mesi di attività nel corso del periodo di imposta / 12).

Nel caso in cui il valore dell'indicatore sia superiore al valore della soglia massima di riferimento (**20%**), l'indicatore è **applicato** e il relativo punteggio assume valore 1.

Qualora l'importo degli ammortamenti per beni mobili strumentali, al netto dei beni di costo unitario non superiore a 516,46 euro, sia positivo e il valore dei beni strumentali mobili in proprietà, al netto dei beni di costo unitario non superiore a 516,46 euro, sia pari a zero, l'indicatore è **applicato** e il relativo punteggio assume valore 1.

INCIDENZA DEI COSTI PER BENI MOBILI ACQUISITI IN DIPENDENZA DI CONTRATTI PER LOCAZIONE FINANZIARIA

L'indicatore verifica la coerenza tra canoni di leasing e valore dei relativi beni strumentali acquisiti in leasing.

L'indicatore è **calcolato** come rapporto percentuale tra i "Canoni per beni mobili acquisiti in dipendenza di contratti di locazione finanziaria, ad esclusione dei canoni di leasing fiscalmente deducibili oltre il periodo di durata del contratto", e il "Valore dei beni strumentali mobili relativo a beni acquisiti in dipendenza di contratti di locazione finanziaria", parametrato alla quota di mesi di attività nel corso del periodo di imposta (numero di mesi di attività nel corso del periodo di imposta/12).

Nel caso in cui il valore dell'indicatore sia superiore al valore della soglia massima di riferimento (**45%**), l'indicatore è **applicato** e il relativo punteggio assume valore 1.

Qualora i "Canoni per beni mobili acquisiti in dipendenza di contratti di locazione finanziaria, ad esclusione dei canoni di leasing fiscalmente deducibili oltre il periodo di durata del contratto", siano positivi e il "Valore dei beni strumentali mobili relativo a beni acquisiti in dipendenza di contratti di locazione finanziaria" sia pari a zero, l'indicatore è **applicato** e il relativo punteggio assume valore 1.

REDDITIVITÀ

REDDITO OPERATIVO NEGATIVO

L'indicatore intercetta le situazioni in cui il reddito operativo è minore di zero.

Qualora si verifichi questa condizione e il margine operativo lordo sia positivo, l'indicatore è **applicato** e il relativo punteggio assume valore 1.



RISULTATO ORDINARIO NEGATIVO

L'indicatore intercetta le situazioni in cui il risultato ordinario è minore di zero.

Qualora si verifichi questa condizione, l'indicatore è **applicato** e il relativo punteggio assume valore 1.

GESTIONE EXTRA-CARATTERISTICA

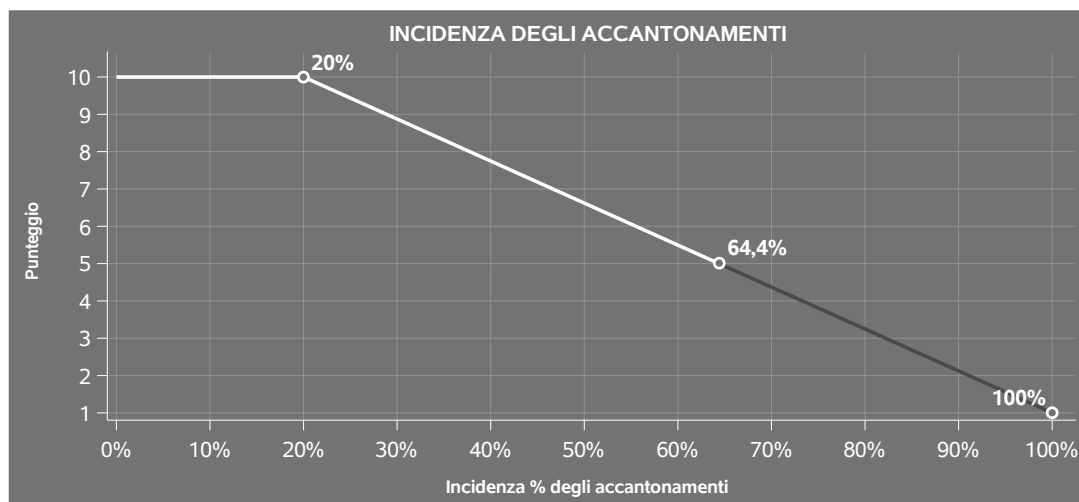
INCIDENZA DEGLI ACCANTONAMENTI

L'indicatore verifica la plausibilità degli accantonamenti rispetto alla capacità dell'impresa di produrre reddito attraverso la propria gestione caratteristica.

L'indicatore è **calcolato** come rapporto percentuale tra gli "Accantonamenti" e il margine operativo lordo.

Qualora gli "Accantonamenti" siano uguali a zero, l'indicatore non è **applicabile**.

All'indicatore "Incidenza degli accantonamenti" viene associato un punteggio che varia su una scala da 1 a 10. Quando l'indicatore presenta un valore pari o inferiore alla corrispondente soglia minima di riferimento (**20%**), il punteggio assume valore 10; quando l'indicatore presenta un valore pari o superiore alla corrispondente soglia massima di riferimento (**100%**), il punteggio assume valore 1; quando l'indicatore presenta un valore compreso nell'intervallo tra la soglia minima e massima di riferimento, il punteggio è modulato¹² fra 1 e 10.



¹²Punteggio = $10 - 9 \times \frac{(\text{indicatore} - \text{soglia minima})}{(\text{soglia massima} - \text{soglia minima})}$



L'indicatore è **applicato** quando il relativo punteggio è non superiore a 5.

Qualora il margine operativo lordo sia non positivo, l'indicatore è **applicato** ed assume punteggio pari ad 1.

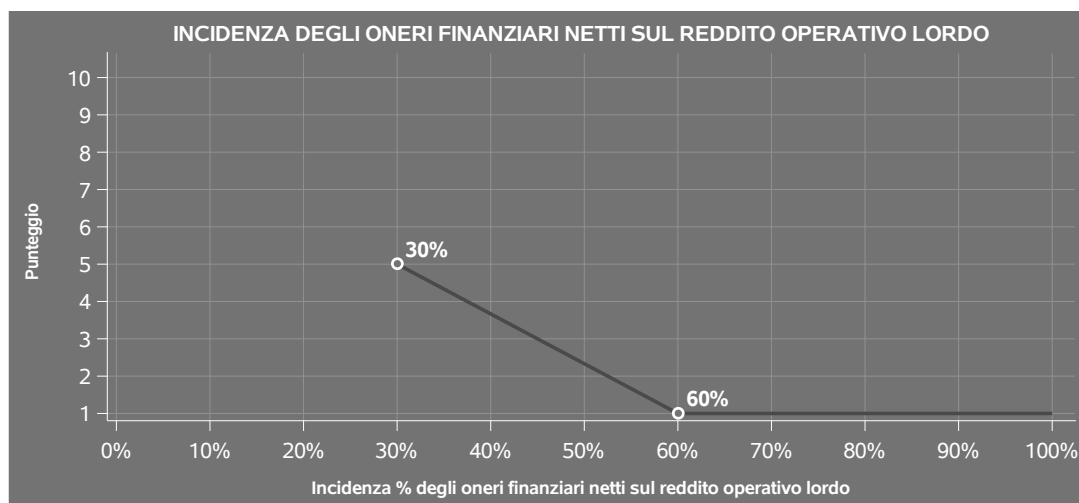
INCIDENZA DEGLI ONERI FINANZIARI NETTI SUL REDDITO OPERATIVO LORDO

L'indicatore verifica la plausibilità dell'indebitamento finanziario dell'impresa, permettendo di evidenziare eventuali squilibri tra la gestione operativa (comprensiva di ammortamenti e canoni per beni mobili acquisiti in dipendenza di contratti di locazione finanziaria) e la gestione finanziaria.

L'indicatore è **calcolato** come rapporto percentuale tra gli oneri finanziari netti e il reddito operativo lordo.

Qualora gli oneri finanziari netti siano non positivi, l'indicatore non è **applicabile**.


All'indicatore "Incidenza degli oneri finanziari netti sul reddito operativo lordo" viene associato un punteggio che varia su una scala da 1 a 5. Quando l'indicatore presenta un valore pari o superiore alla corrispondente soglia massima di riferimento (**60%**) il punteggio assume valore 1; quando l'indicatore presenta un valore superiore alla soglia minima (**30%**) e inferiore alla soglia massima di riferimento, il punteggio è modulato¹³ fra 1 e 5.



Qualora il reddito operativo lordo sia non positivo l'indicatore è **applicato** e assume punteggio pari ad 1.

In assenza di anomalia, l'indicatore non è applicato e il relativo punteggio di affidabilità non è calcolato.

¹³Punteggio = 5 - 4 x [(indicatore - soglia minima)/(soglia massima - soglia minima)]




ATTIVITÀ NON INERENTI

Gli indicatori di questa tipologia individuano situazioni in cui il contribuente svolge in prevalenza attività economiche non rientranti nell'ambito di applicazione dell'ISA di riferimento.

Di seguito sono riportate le attività non inerenti.

TIPOLOGIA DI ATTIVITÀ: APPARECCHI DA INTRATTENIMENTO CON E SENZA VINCITE IN DENARO > 50% DEI RICAVI

Qualora il contribuente abbia indicato "Apparecchi da intrattenimento con e senza vincite in denaro" per più del 50% dei ricavi, l'indicatore è **applicato** e il punteggio è pari a 1.



SUB ALLEGATI

SUB ALLEGATO 19.A - ASSEGNAZIONE AI MOB

In fase di applicazione, per l'assegnazione dei contribuenti ai MoB viene utilizzata una combinazione di due tecniche statistiche di tipo multivariato (analisi fattoriali e modelli di mistura finita) che utilizza le seguenti variabili:

Analisi fattoriale	Nome variabile	Descrizione variabile
Servizi/lavorazione effettuati	SOMM_PUBBL_ESER_MAX_P	Somministrazione di prodotti da parte di pubblici esercizi
	PROD_NOVENDITA_MAX_P	Produzione senza vendita diretta al dettaglio
	PROD_VENDITA_MAX_P	Produzione con vendita diretta al dettaglio
	NEGOZIO_DOLCIUMI_MAX_P	Negozi di dolci
	PRESENZA_SALA_GIOCHI	Presenza ricavi da apparecchi da intrattenimento
Prodotti trattati	ALCOLICO_MAX_P	Bevande alcoliche
	CIBO_MANIP_NOMANIP_MAX_P	Cibo manipolato, non manipolato o parzialmente manipolato
	PROD_PASTICCERIA_MAX_P	Prodotti di pasticceria
	PROD_GELATERIA_MAX_P	Prodotti di gelateria

Sulla base di tali variabili, il contribuente viene assegnato ad uno o più MoB attraverso l'attribuzione di una probabilità di appartenenza, come descritto nell'**Allegato 89**.

Le matrici ed i vettori per il calcolo delle probabilità di appartenenza ai MoB sono riportati nell'**Allegato 91**.



SUB ALLEGATO 19.B - FUNZIONE "RICAVI PER ADDETTO"

Di seguito viene riportato l'elenco delle variabili e dei coefficienti della funzione di regressione "Ricavi per addetto", con la spiegazione dei coefficienti.


	VARIABILI		COEFFICIENTE	INTERPRETAZIONE DEL COEFFICIENTE STIMATO
INPUT PRODUTTIVI	Costo del venduto e per la produzione di servizi	(*)	0,62091873558913	Un aumento dell'1% della variabile determina un aumento dello 0,62% del Ricavo stimato
	Costo per servizi al netto dei compensi corrisposti ai soci per l'attività di amministratore (società ed enti soggetti all'Ires) + Canoni per beni mobili acquisiti in dipendenza di contratti di locazione non finanziaria e di noleggio	(*)	0,170521208888339	Un aumento dell'1% della variabile determina un aumento dello 0,17% del Ricavo stimato
	Spese per lavoro dipendente al netto dei compensi corrisposti ai soci per l'attività di amministratore	(*)	0,081525662616765	Un aumento dell'1% della variabile determina un aumento dello 0,08% del Ricavo stimato
	Canoni relativi a beni mobili acquisiti in dipendenza di contratti di locazione finanziaria	(*)	0,021566180958587	Un aumento dell'1% della variabile determina un aumento dello 0,02% del Ricavo stimato
	Ammortamenti per beni mobili strumentali	(*)	0,03006297026745	Un aumento dell'1% della variabile determina un aumento dello 0,03% del Ricavo stimato




VARIABILI		COEFFICIENTE	INTERPRETAZIONE DEL COEFFICIENTE STIMATO
Valore dei beni strumentali	(*)	0,031554705441803	Un aumento dell'1% della variabile determina un aumento dello 0,03% del Ricavo stimato
Quota dei Collaboratori familiari e dei Soci, escluso il primo, e/o associati		0,048340350676935	Un aumento dell'1% della variabile determina un aumento dello 0,05% del Ricavo stimato
Consumo di energia elettrica, quota fino a 75.763 Kwh	(**)	0,000932496790662	Un aumento dell'1% della variabile determina un aumento dello 0,001% del Ricavo stimato
Quota giornate Apprendisti		-0,060203882234888	Un apprendista presenta una produttività inferiore del 6,02% in termini di Ricavo stimato
Inizio dell'attività (vale 1 fino al secondo periodo di imposta successivo all'inizio attività)		-0,010189362283571	La condizione di 'Inizio dell'attività (vale 1 fino al secondo periodo di imposta successivo all'inizio attività)' determina una diminuzione dell'1,02% del Ricavo stimato
Pensionato titolare della ditta individuale con numero di Addetti non superiore a due		-0,034211018955358	La condizione di 'Pensionato titolare della ditta individuale con numero di Addetti non superiore a due' determina una diminuzione del 3,42% del Ricavo stimato
Coefficiente di scorporo x 100		0,003266674664154	Un aumento dell'1% della variabile determina un aumento dello 0,003% del Ricavo stimato
VARIABILI STRUTTURALI			



VARIABILI		COEFFICIENTE	INTERPRETAZIONE DEL COEFFICIENTE STIMATO
Totale posti a sedere interni ed esterni	(**)	0,002420377370931	Un aumento dell'1% della variabile determina un aumento dello 0,002% del Ricavo stimato
Apertura fino a 6 mesi		-0,023670932047484	La condizione di 'Apertura fino a 6 mesi' determina una diminuzione del 2,37% del Ricavo stimato
Localizzazione in stazioni		0,019184824973715	La condizione di 'Localizzazione in stazioni' determina un aumento dell'1,92% del Ricavo stimato
Localizzazione in stazioni di servizio		0,022445162802644	La condizione di 'Localizzazione in stazioni di servizio' determina un aumento del 2,24% del Ricavo stimato
Localizzazione in circoli, palestre e impianti sportivi		-0,026113652779575	La condizione di 'Localizzazione in circoli, palestre e impianti sportivi' determina una diminuzione del 2,61% del Ricavo stimato
Localizzazione in scuole/università		-0,02746986509507	La condizione di 'Localizzazione in scuole/università' determina una diminuzione del 2,75% del Ricavo stimato
Prezzi praticati		0,024141983068883	L'applicazione dei prezzi massimi determina un aumento del 2,41% del Ricavo stimato
Tipologia di prodotti: Caffetteria e bevande calde (es. caffè, the, ecc.) / 100		-0,014884460168821	Un aumento dell'1% della variabile determina una diminuzione dello 0,01% del Ricavo stimato




VARIABILI		COEFFICIENTE	INTERPRETAZIONE DEL COEFFICIENTE STIMATO
Tipologia di prodotti: Bevande alcoliche / 100		-0,03402659248817	Un aumento dell'1% della variabile determina una diminuzione dello 0,03% del Ricavo stimato
Tipologia di prodotti: Cibo manipolato/cucinato / 100		-0,00878034926513	Un aumento dell'1% della variabile determina una diminuzione dello 0,01% del Ricavo stimato
Tipologia di prodotti: Prodotti di pasticceria / 100		-0,01123000331067	Un aumento dell'1% della variabile determina una diminuzione dello 0,01% del Ricavo stimato
Ricavi derivanti da attività su sede pubblica a posteggio fisso / 100		-0,007209710001666	Un aumento dell'1% della variabile determina una diminuzione dello 0,01% del Ricavo stimato
Ricavi derivanti da attività su sede pubblica a posteggio mobile / 100		-0,04887791756406	Un aumento dell'1% della variabile determina una diminuzione dello 0,05% del Ricavo stimato
Consumo di caffè, quota fino a 1.248 kg	(**)	0,001589162162142	Un aumento dell'1% della variabile determina un aumento dello 0,002% del Ricavo stimato
Costo per l'acquisto di materie prime per la produzione di pasticceria/gelateria	(*)	0,001807253603065	Un aumento dell'1% della variabile determina un aumento dello 0,002% del Ricavo stimato
Quota dei ricavi derivanti da attività secondarie riconducibili all'ISA G54U sui ricavi totali		0,068476134740239	Un aumento dell'1% della variabile determina un aumento dello 0,07% del Ricavo stimato




	VARIABILI		COEFFICIENTE	INTERPRETAZIONE DEL COEFFICIENTE STIMATO
	Quota dei ricavi derivanti da attività secondarie riconducibili all'ISA G36U sui ricavi totali		-0,028685830701659	Un aumento dell'1% della variabile determina una diminuzione dello 0,03% del Ricavo stimato
	Quota dei ricavi derivanti da attività secondarie riconducibili all'ISA M85U sui ricavi totali		0,048691016492526	Un aumento dell'1% della variabile determina un aumento dello 0,05% del Ricavo stimato
	Quota dei ricavi derivanti da attività secondarie riconducibili all'ISA G44U sui ricavi totali		0,125180759921089	Un aumento dell'1% della variabile determina un aumento dello 0,13% del Ricavo stimato
	Quota dei ricavi derivanti da attività secondarie riconducibili all'ISA M01U sui ricavi totali		-0,088813339348471	Un aumento dell'1% della variabile determina una diminuzione dello 0,09% del Ricavo stimato
MODELLI DI BUSINESS (MoB)	Probabilità di appartenenza al MoB 1 — Bar pasticcerie		0,026344838390371	L'appartenenza al MoB determina un aumento del 2,63% del Ricavo stimato
	Probabilità di appartenenza al MoB 2 — Bar		0,024681631416536	L'appartenenza al MoB determina un aumento del 2,47% del Ricavo stimato
	Probabilità di appartenenza al MoB 3 — Bar sala giochi		0,021216347483521	L'appartenenza al MoB determina un aumento del 2,12% del Ricavo stimato
	Probabilità di appartenenza al MoB 4 — Laboratori di gelateria		0,043311357567104	L'appartenenza al MoB determina un aumento del 4,33% del Ricavo stimato
	Probabilità di appartenenza al MoB 5 — Laboratori di dolciumi		0,032370596264839	L'appartenenza al MoB determina un aumento del 3,24% del Ricavo stimato



	VARIABILI	COEFFICIENTE	INTERPRETAZIONE DEL COEFFICIENTE STIMATO
	Probabilità di appartenenza al MoB 6 — Laboratori di dolciumi senza vendita diretta al dettaglio	0,037756445379137	L'appartenenza al MoB determina un aumento del 3,78% del Ricavo stimato
	Probabilità di appartenenza al MoB 7 — Bar con somministrazione di bevande alcoliche	0,027282119906824	L'appartenenza al MoB determina un aumento del 2,73% del Ricavo stimato
	Probabilità di appartenenza al MoB 9 — Bar gelaterie	0,025438721232794	L'appartenenza al MoB determina un aumento del 2,54% del Ricavo stimato
	Probabilità di appartenenza al MoB 10 — Snack bar	0,023224342604408	L'appartenenza al MoB determina un aumento del 2,32% del Ricavo stimato
VARIABILI TERRITORIALI	Territorialità del livello delle quotazioni immobiliari definita su dati dell'Osservatorio sul Mercato Immobiliare (OMI), a livello comunale	0,230117208078692	La localizzazione nei comuni a più alto livello secondo la territorialità considerata determina un aumento del 23,01% del Ricavo stimato
	Territorialità generale, a livello comunale relativa al gruppo 2	-0,033252749867594	L'appartenenza ai gruppi territoriali considerati determina una diminuzione del 3,33% del Ricavo stimato
	Territorialità generale, a livello comunale relativa al gruppo 5	-0,05854481656723	L'appartenenza ai gruppi territoriali considerati determina una diminuzione del 5,85% del Ricavo stimato
MISURE DI CICLO DI SETTORE	Andamento della media dei ricavi del settore	0,027959467800512	Una diminuzione dell'1% della variabile di ciclo economico determina una flessione dello 0,03% del Ricavo stimato



	VARIABILI		COEFFICIENTE	INTERPRETAZIONE DEL COEFFICIENTE STIMATO
ECONOMIE DI SCALA E/O SOSTITUZIONE	(Costo del venduto e per la produzione di servizi) x (Costo per servizi al netto dei compensi corrisposti ai soci per l'attività di amministratore (società ed enti soggetti all'Ires) + Canoni per beni mobili acquisiti in dipendenza di contratti di locazione non finanziaria e di noleggio)	(***)	-0,000844449984376	Un aumento dell'1% della variabile determina una diminuzione dello 0,001% del Ricavo stimato
	(Valore dei beni strumentali) x (Spese per lavoro dipendente al netto dei compensi corrisposti ai soci per l'attività di amministratore)	(***)	-0,000233632278789	Un aumento dell'1% della variabile determina una diminuzione dello 0,0002% del Ricavo stimato
	(Spese per lavoro dipendente al netto dei compensi corrisposti ai soci per l'attività di amministratore) x (Costo per servizi al netto dei compensi corrisposti ai soci per l'attività di amministratore (società ed enti soggetti all'Ires) + Canoni per beni mobili acquisiti in dipendenza di contratti di locazione non finanziaria e di noleggio)	(***)	-0,000654613956946	Un aumento dell'1% della variabile determina una diminuzione dello 0,001% del Ricavo stimato



VARIABILI	COEFFICIENTE	INTERPRETAZIONE DEL COEFFICIENTE STIMATO
(Valore dei beni strumentali) x (Costo per servizi al netto dei compensi corrisposti ai soci per l'attività di amministratore (società ed enti soggetti all'Ires) + Canoni per beni mobili acquisiti in dipendenza di contratti di locazione non finanziaria e di noleggio)	(***) -0,000298668420733	Un aumento dell'1% della variabile determina una diminuzione dello 0,0003% del Ricavo stimato
INTERCETTA Valore dell'intercetta del modello di stima	1,560481213211272	
Coefficiente di rivalutazione	1,006985977837527	
Coefficiente individuale Vedasi Allegato 90		

(*) Le variabili contabili (XC) sono utilizzate in stima come $LN[1+XC/(N^{\circ}addetti \times 1.000)]$ o $LN[1+MIN[XC/(N^{\circ}addetti \times 1.000), quota\ valore\ in\ migliaia\ pro\ capite]]$

(**) Le variabili numeriche (XN) sono utilizzate in stima come $LN[1+XN/(N^{\circ}addetti)]$ o $LN[1+MIN[XN/(N^{\circ}addetti), quota\ valore\ pro\ capite]]$

(***) La variabile relativa al numero degli addetti è utilizzata in stima come $LN(1+N^{\circ}addetti)$

(****) Ciascuna variabile (XS) del prodotto è utilizzata in stima come $LN(1+XS)$

Le variabili dipendenti sono utilizzate in stima come $LN[1+YC/(N^{\circ}addetti \times 1.000)]$, dove: YC è uguale a Ricavi oppure Compensi oppure Valore aggiunto.


Le misure di ciclo settoriale relative al periodo di imposta di applicazione saranno pubblicate con apposito Decreto ai sensi dell'art. 9-bis comma 2 del DL 50 del 24 aprile 2017 convertito nella Legge n. 96 del 21 giugno 2017.



SUB ALLEGATO 19.C - FUNZIONE "VALORE AGGIUNTO PER ADDETTO"

Di seguito viene riportato l'elenco delle variabili e dei coefficienti della funzione di regressione "Valore aggiunto per addetto", con la spiegazione dei coefficienti.

	VARIABILI	COEFFICIENTE	INTERPRETAZIONE DEL COEFFICIENTE STIMATO
INPUT PRODUTTIVI	Costo del venduto e per la produzione di servizi	(*) 0,349422534934541	Un aumento dell'1% della variabile determina un aumento dello 0,35% del VA stimato
	Costo per servizi al netto dei compensi corrisposti ai soci per l'attività di amministratore (società ed enti soggetti all'Ires) + Canoni per beni mobili acquisiti in dipendenza di contratti di locazione non finanziaria e di noleggio	(*) 0,057068434440375	Un aumento dell'1% della variabile determina un aumento dello 0,06% del VA stimato
	Spese per lavoro dipendente al netto dei compensi corrisposti ai soci per l'attività di amministratore	(*) 0,225218181782712	Un aumento dell'1% della variabile determina un aumento dello 0,23% del VA stimato
	Canoni relativi a beni mobili acquisiti in dipendenza di contratti di locazione finanziaria	(*) -0,041908932845523	Un aumento dell'1% della variabile determina una diminuzione dello 0,04% del VA stimato
	Ammortamenti per beni mobili strumentali	(*) 0,089315783044372	Un aumento dell'1% della variabile determina un aumento dello 0,09% del VA stimato



VARIABILI	COEFFICIENTE	INTERPRETAZIONE DEL COEFFICIENTE STIMATO
Valore dei beni strumentali	0,076109190422084	Un aumento dell'1% della variabile determina un aumento dello 0,08% del VA stimato
Canoni relativi a beni immobili	-0,047743063214611	Un aumento dell'1% della variabile determina una diminuzione dello 0,05% del VA stimato
Quota dei Collaboratori familiari e dei Soci, escluso il primo, e/o associati	0,229473560735452	Un aumento dell'1% della variabile determina un aumento dello 0,23% del VA stimato
Costo del venduto (relativo a prodotti soggetti ad aggio o ricavo fisso)	0,017893724234584	Un aumento dell'1% della variabile determina un aumento dello 0,02% del VA stimato
Consumo di energia elettrica, quota fino a 75.763 Kwh	0,002518961579004	Un aumento dell'1% della variabile determina un aumento dello 0,003% del VA stimato
Quota giornate Apprendisti	-0,100020529085671	Un apprendista presenta una produttività inferiore del 10,00% in termini di VA stimato
Cooperativa	-0,100652090298089	La condizione di 'Cooperativa' determina una diminuzione del 10,07% del VA stimato
Inizio dell'attività (vale 1 fino al secondo periodo di imposta successivo all'inizio attività)	-0,072287966493546	La condizione di 'Inizio dell'attività (vale 1 fino al secondo periodo di imposta successivo all'inizio attività)' determina una diminuzione del 7,23% del VA stimato
VARIABILI STRUTTURALI		




VARIABILI	COEFFICIENTE	INTERPRETAZIONE DEL COEFFICIENTE STIMATO
Pensionato titolare della ditta individuale con numero di Addetti non superiore a due	-0,083950854374247	La condizione di 'Pensionato titolare della ditta individuale con numero di Addetti non superiore a due' determina una diminuzione dell'8,40% del VA stimato
Coefficiente di scorporo x 100	0,006394293916616	Un aumento dell'1% della variabile determina un aumento dello 0,01% del VA stimato
Apertura fino a 6 mesi	-0,04991914977799	La condizione di 'Apertura fino a 6 mesi' determina una diminuzione del 4,99% del VA stimato
Localizzazione in circoli, palestre e impianti sportivi	-0,069452046188237	La condizione di 'Localizzazione in circoli, palestre e impianti sportivi' determina una diminuzione del 6,95% del VA stimato
Localizzazione in stabilimenti balneari	0,024404897512979	La condizione di 'Localizzazione in stabilimenti balneari' determina un aumento del 2,44% del VA stimato
Prezzi praticati	0,042993328315911	L'applicazione dei prezzi massimi determina un aumento del 4,30% del VA stimato
Tipologia di prodotti: Caffetteria e bevande calde (es. caffè, the, ecc.) / 100	-0,038519674819844	Un aumento dell'1% della variabile determina una diminuzione dello 0,04% del VA stimato
Tipologia di prodotti: Bevande alcoliche / 100	-0,067848056014084	Un aumento dell'1% della variabile determina una diminuzione dello 0,07% del VA stimato




VARIABILI		COEFFICIENTE	INTERPRETAZIONE DEL COEFFICIENTE STIMATO
Tipologia di prodotti: Prodotti di gelateria (incluso lo yogurt) / 100		0,046956112341549	Un aumento dell'1% della variabile determina un aumento dello 0,05% del VA stimato
Ricavi derivanti da attività su sede pubblica a posteggio mobile / 100		-0,064032261483911	Un aumento dell'1% della variabile determina una diminuzione dello 0,06% del VA stimato
Consumo di caffè, quota fino a 1.248 kg	(**)	0,004418785398295	Un aumento dell'1% della variabile determina un aumento dello 0,004% del VA stimato
Costo per l'acquisto di vino	(*)	0,004848524749211	Un aumento dell'1% della variabile determina un aumento dello 0,005% del VA stimato
Costo per l'acquisto di materie prime per la produzione di pasticceria/gelateria	(*)	0,008837278584739	Un aumento dell'1% della variabile determina un aumento dello 0,01% del VA stimato
Quota dei ricavi derivanti da attività secondarie riconducibili all'ISA G54U sui ricavi totali		0,11090206608531	Un aumento dell'1% della variabile determina un aumento dello 0,11% del VA stimato
Quota dei ricavi derivanti da attività secondarie riconducibili all'ISA G36U sui ricavi totali		-0,095820242498151	Un aumento dell'1% della variabile determina una diminuzione dello 0,10% del VA stimato
Quota dei ricavi derivanti da attività secondarie riconducibili all'ISA M85U sui ricavi totali		0,133746840303652	Un aumento dell'1% della variabile determina un aumento dello 0,13% del VA stimato



VARIABILI	COEFFICIENTE	INTERPRETAZIONE DEL COEFFICIENTE STIMATO
Quota dei ricavi derivanti da attività secondarie riconducibili all'ISA MOTU sui ricavi totali	-0,150241991671863	Un aumento dell'1% della variabile determina una diminuzione dello 0,15% del VA stimato
MODELLI DI BUSINESS (MoB)		
Probabilità di appartenenza al MoB 1 — Bar pasticcerie	0,129310434560208	L'appartenenza al MoB determina un aumento del 12,93% del VA stimato
Probabilità di appartenenza al MoB 2 — Bar	0,131111509603551	L'appartenenza al MoB determina un aumento del 13,11% del VA stimato
Probabilità di appartenenza al MoB 3 — Bar sala giochi	0,117419293787767	L'appartenenza al MoB determina un aumento dell'11,74% del VA stimato
Probabilità di appartenenza al MoB 4 — Laboratori di gelateria	0,148262545539925	L'appartenenza al MoB determina un aumento del 14,83% del VA stimato
Probabilità di appartenenza al MoB 5 — Laboratori di dolciumi	0,1674097295064	L'appartenenza al MoB determina un aumento del 16,74% del VA stimato
Probabilità di appartenenza al MoB 6 — Laboratori di dolciumi senza vendita diretta al dettaglio	0,17645599646079	L'appartenenza al MoB determina un aumento del 17,65% del VA stimato
Probabilità di appartenenza al MoB 7 — Bar con somministrazione di bevande alcoliche	0,137257257820048	L'appartenenza al MoB determina un aumento del 13,73% del VA stimato
Probabilità di appartenenza al MoB 9 — Bar gelaterie	0,121892432724387	L'appartenenza al MoB determina un aumento del 12,19% del VA stimato
Probabilità di appartenenza al MoB 10 — Snack bar	0,127301716291592	L'appartenenza al MoB determina un aumento del 12,73% del VA stimato



	VARIABILI		COEFFICIENTE	INTERPRETAZIONE DEL COEFFICIENTE STIMATO
VARIABILI TERRITORIALI	Territorialità generale, a livello comunale relativa al gruppo 2		-0,016737278559719	L'appartenenza ai gruppi territoriali considerati determina una diminuzione dell'1,67% del VA stimato
	Territorialità generale, a livello comunale relativa al gruppo 5		-0,035266887492306	L'appartenenza ai gruppi territoriali considerati determina una diminuzione del 3,53% del VA stimato
MISURE DI CICLO DI SETTORE	Andamento della media dei ricavi del settore		0,022595336392551	Una diminuzione dell'1% della variabile di ciclo economico determina una flessione dello 0,02% del VA stimato
ECONOMIE DI SCALA E/O SOSTITUZIONE	(Valore dei beni strumentali) x (Spese per lavoro dipendente al netto dei compensi corrisposti ai soci per l'attività di amministratore)	(***)	-0,001432727161777	Un aumento dell'1% della variabile determina una diminuzione dello 0,001% del VA stimato
	(Spese per lavoro dipendente al netto dei compensi corrisposti ai soci per l'attività di amministratore) x (Costo per servizi al netto dei compensi corrisposti ai soci per l'attività di amministratore (società ed enti soggetti all'Ires) + Canoni per beni mobili acquisiti in dipendenza di contratti di locazione non finanziaria e di noleggio)	(***)	-0,000537979459731	Un aumento dell'1% della variabile determina una diminuzione dello 0,001% del VA stimato
INTERCETTA	Valore dell'intercetta del modello di stima		1,083510363975475	



	VARIABILI	COEFFICIENTE	INTERPRETAZIONE DEL COEFFICIENTE STIMATO
Coefficiente di rivalutazione		1,042074784730976	
Coefficiente individuale	Vedasi Allegato 90		

(*) Le variabili contabili (XC) sono utilizzate in stima come $LN[1+XC/(N^{addetti} \times 1.000)]$ o $LN[1+MIN\{XC/(N^{addetti} \times 1.000), \text{quota valore in migliaia pro capite}\}]$

(**) Le variabili numeriche (XN) sono utilizzate in stima come $LN[1+XN/(N^{addetti})]$ o $LN[1+MIN\{XN/(N^{addetti}), \text{quota valore pro capite}\}]$

(***) La variabile relativa al numero degli addetti è utilizzata in stima come $LN(1+N^{addetti})$

(****) Ciascuna variabile (XS) del prodotto è utilizzata in stima come $LN(1+XS)$

Le variabili dipendenti sono utilizzate in stima come $LN[1+YC/(N^{addetti} \times 1.000)]$, dove: YC è uguale a Ricavi oppure Compensi oppure Valore aggiunto.

Le misure di ciclo settoriale relative al periodo di imposta di applicazione saranno pubblicate con apposito Decreto ai sensi dell'art. 9-bis comma 2 del DL 50 del 24 aprile 2017 convertito nella Legge n. 96 del 21 giugno 2017.



SUB ALLEGATO 19.D - FORMULE DELLE VARIABILI E DEGLI INDICATORI

Di seguito sono riportate le formule delle variabili e degli indicatori economico-contabili utilizzati nell'ISA CG37U:

Addetti ¹⁴ (**ditte individuali**) = Titolare + Numero dipendenti + Numero collaboratori coordinati e continuativi che prestano attività prevalentemente nell'impresa + Numero collaboratori dell'impresa familiare e coniuge dell'azienda coniugale + Numero familiari diversi che prestano attività nell'impresa + Numero associati in partecipazione.

Addetti (società) = Numero dipendenti + Numero collaboratori coordinati e continuativi che prestano attività prevalentemente nell'impresa + Numero familiari diversi che prestano attività nell'impresa + Numero associati in partecipazione + Numero soci amministratori + Numero soci non amministratori + Numero amministratori non soci.

Aggi derivanti dalla vendita di generi soggetti ad aggio o ricavo fisso = Ricavi derivanti dalla vendita di generi soggetti ad aggio o ricavo fisso + Proventi derivanti da apparecchi di cui all'art. 110 comma 6 del TULPS - Costo del venduto (relativo a prodotti soggetti ad aggio o ricavo fisso).

Altri costi = Costo per servizi - Compensi corrisposti ai soci per l'attività di amministratore (società ed enti soggetti all'IRES) + Spese per lavoro dipendente e per altre prestazioni diverse da lavoro dipendente afferenti l'attività dell'impresa - Compensi corrisposti ai soci per l'attività di amministratore (società di persone) + Canoni per beni mobili acquisiti in dipendenza di contratti di locazione non finanziaria e di noleggio.

Ammortamenti per beni mobili strumentali, al netto dei beni di costo unitario non superiore a 516,46 euro = Ammortamenti per beni mobili strumentali - Spese per l'acquisto di beni strumentali mobili di costo unitario non superiore a 516,46 euro.

Apertura fino a 6 mesi = Somma dei Ricavi derivanti dall'unità locale diviso 100, per le unità locali con Giorni di apertura dell'esercizio nel periodo d'imposta minore o uguale a 186 e maggiore di zero.

Apertura oltre 6 mesi = 1 - Apertura fino a 6 mesi.

Bevande alcoliche = Tipologia di prodotti: Bevande alcoliche, se Tipologia di prodotti: Bevande alcoliche è pari al Valore massimo prodotti; altrimenti assume valore pari a zero.

Cibo manipolato, non manipolato o parzialmente manipolato = Tipologia di prodotti: [Cibo manipolato/cucinato + Cibo non manipolato o parzialmente manipolato (panini, insalate, ecc.)], se Tipologia di prodotti: [Cibo manipolato/cucinato + Cibo non manipolato o parzialmente manipolato (panini, insalate, ecc.)] è maggiore o uguale al Valore massimo prodotti; altrimenti assume valore pari a zero.

¹⁴Il titolare è pari a uno. Il numero collaboratori dell'impresa familiare e coniuge dell'azienda coniugale, il numero familiari diversi che prestano attività nell'impresa, il numero associati in partecipazione, il numero soci amministratori e il numero soci non amministratori sono pari alla relativa percentuale di lavoro prestato diviso 100. Il numero collaboratori coordinati e continuativi che prestano attività prevalentemente nell'impresa, il numero amministratori non soci e il titolare sono rideterminati in base alla durata dell'attività pari al numero di mesi di attività nel corso del periodo di imposta diviso 12. Il numero addetti non può essere inferiore a ("Numero di mesi di attività nel corso del periodo di imposta" diviso 12).



Coefficiente di scorporo Le modalità di calcolo del coefficiente di scorporo sono riportate nel **Sub Allegato 19.E**.

Cooperativa = 1 se Cooperativa (1= a mutualità prevalente; 2= altra cooperativa) è maggiore di zero; altrimenti assume valore pari a zero.

Costi produttivi = Costo del venduto e per la produzione di servizi + Costo per servizi - Compensi corrisposti ai soci per l'attività di amministratore (società ed enti soggetti all'IRES) + Canoni per beni mobili acquisiti in dipendenza di contratti di locazione non finanziaria e di noleggio + Spese per lavoro dipendente e per altre prestazioni diverse da lavoro dipendente afferenti l'attività dell'impresa - Compensi corrisposti ai soci per l'attività di amministratore (società di persone).

Costi residuali di gestione = Oneri diversi di gestione ed altre componenti negative - Perdite su crediti - Utili spettanti agli associati in partecipazione con apporti di solo lavoro - Maggiorazioni fiscali - Componenti negativi derivanti da trasferimenti di azienda o di rami di azienda - Minusvalenze derivanti da operazioni di riconversione produttiva, ristrutturazione o ridimensionamento produttivo, espropri o nazionalizzazioni di beni, alienazione di beni non strumentali all'attività produttiva - Quote di accantonamento annuale al TFR per forme pensionistiche complementari e somme erogate agli iscritti ai fondi di previdenza del personale dipendente - Oneri per imposte e tasse.


Costi totali = Costi produttivi + Costo del venduto (relativo a prodotti soggetti ad aggio o ricavo fisso) + Oneri diversi di gestione ed altre componenti negative - Perdite su crediti - Utili spettanti agli associati in partecipazione con apporti di solo lavoro - Maggiorazioni fiscali - Componenti negativi derivanti da trasferimenti di azienda o di rami di azienda - Minusvalenze derivanti da operazioni di riconversione produttiva, ristrutturazione o ridimensionamento produttivo, espropri o nazionalizzazioni di beni, alienazione di beni non strumentali all'attività produttiva - Quote di accantonamento annuale al TFR per forme pensionistiche complementari e somme erogate agli iscritti ai fondi di previdenza del personale dipendente - Oneri per imposte e tasse.

Costo del venduto e per la produzione di servizi¹⁵ = (Esistenze iniziali relative a merci, prodotti finiti, materie prime e sussidiarie, semilavorati e ai servizi non di durata ultrannuale - Esistenze iniziali relative a prodotti soggetti ad aggio o ricavo fisso) + (Costi per l'acquisto di materie prime, sussidiarie, semilavorati e merci e per la produzione di servizi - Costi per l'acquisto di prodotti soggetti ad aggio o ricavo fisso) - (Beni distrutti o sottratti relativi a materie prime, sussidiarie, semilavorati, merci e prodotti finiti - Beni soggetti ad aggio o ricavo fisso distrutti o sottratti) - (Rimanenze finali relative a merci, prodotti finiti, materie prime e sussidiarie, semilavorati e ai servizi non di durata ultrannuale - Rimanenze finali relative a prodotti soggetti ad aggio o ricavo fisso).

Costo del venduto (relativo a prodotti soggetti ad aggio o ricavo fisso) = (Esistenze iniziali relative a prodotti soggetti ad aggio o ricavo fisso - Rimanenze finali relative a prodotti soggetti ad aggio o ricavo fisso + Costi per l'acquisto di prodotti soggetti ad aggio o ricavo fisso - Beni soggetti ad aggio o ricavo fisso distrutti o sottratti)¹⁶.

¹⁵Ad esclusione dell'utilizzo nell'ambito dell'indicatore elementare di anomalia relativo al "costo del venduto e per la produzione di servizi", se la variabile è minore di zero, viene posta uguale a zero.

¹⁶Ad esclusione dell'utilizzo nell'ambito dell'indicatore elementare di anomalia relativo al "costo del venduto (relativo a prodotti soggetti ad aggio o ricavo fisso)", se la variabile è minore di zero, viene posta uguale a zero.



Costo per l'acquisto di materie prime per la produzione di pasticceria/gelateria = valore minimo tra Elementi specifici: Costo per l'acquisto di materie prime per la produzione di pasticceria/gelateria e (Costi per l'acquisto di materie prime, sussidiarie, semilavorati e merci e per la produzione di servizi - Costi per l'acquisto di prodotti soggetti ad aggio o ricavo fisso).

Costo per l'acquisto di vino = valore minimo tra Elementi specifici: Costo per l'acquisto di vino e (Costi per l'acquisto di materie prime, sussidiarie, semilavorati e merci e per la produzione di servizi - Costi per l'acquisto di prodotti soggetti ad aggio o ricavo fisso).

Decumulo delle scorte¹⁷ = $[(\text{Esistenze iniziali relative a merci, prodotti finiti, materie prime e sussidiarie, semilavorati e ai servizi non di durata ultrannuale} - \text{Esistenze iniziali relative a prodotti soggetti ad aggio o ricavo fisso}) - (\text{Rimanenze finali relative a merci, prodotti finiti, materie prime e sussidiarie, semilavorati e ai servizi non di durata ultrannuale} - \text{Rimanenze finali relative a prodotti soggetti ad aggio o ricavo fisso})] / [(\text{Costi per l'acquisto di materie prime, sussidiarie, semilavorati e merci e per la produzione di servizi relativi al periodo di imposta precedente (per gli ISA con trattamento ad aggio è neutralizzata la componente ad aggio o ricavo fisso)} + \text{Costi per l'acquisto di materie prime, sussidiarie, semilavorati e merci e per la produzione di servizi relativi a due periodi di imposta precedenti (per gli ISA con trattamento ad aggio è neutralizzata la componente ad aggio o ricavo fisso)}) / 2]$.


Durata delle scorte = $[(\text{Esistenze iniziali relative a merci, prodotti finiti, materie prime e sussidiarie, semilavorati e ai servizi non di durata ultrannuale} - \text{Esistenze iniziali relative a prodotti soggetti ad aggio o ricavo fisso}) + (\text{Rimanenze finali relative a merci, prodotti finiti, materie prime e sussidiarie, semilavorati e ai servizi non di durata ultrannuale} - \text{Rimanenze finali relative a prodotti soggetti ad aggio o ricavo fisso})] / 2 \times 365 / (\text{Costo del venduto e per la produzione di servizi})$.

Localizzazione in circoli, palestre e impianti sportivi = somma dei Ricavi derivanti dall'unità locale diviso 100, per le unità locali con Localizzazione (1 = in alberghi e altre strutture ricettive; 2 = in centri comm. al dettaglio; 3 = in staz. tranviarie, metropolitane, ferroviarie, portuali ed aeroportuali; 4 = in cinema, teatri e discoteche; 5 = in staz. di servizio; 6 = in circoli, palestre e impianti sportivi; 7 = in stabilimenti balneari; 8 = in scuole/università; 9 = in ospedali/strutture sanitarie) pari a 6.

Localizzazione in scuole/università = somma dei Ricavi derivanti dall'unità locale diviso 100, per le unità locali con Localizzazione (1 = in alberghi e altre strutture ricettive; 2 = in centri comm. al dettaglio; 3 = in staz. tranviarie, metropolitane, ferroviarie, portuali ed aeroportuali; 4 = in cinema, teatri e discoteche; 5 = in staz. di servizio; 6 = in circoli, palestre e impianti sportivi; 7 = in stabilimenti balneari; 8 = in scuole/università; 9 = in ospedali/strutture sanitarie) pari a 8.

Localizzazione in stabilimenti balneari = somma dei Ricavi derivanti dall'unità locale diviso 100, per le unità locali con Localizzazione (1 = in alberghi e altre strutture ricettive; 2 = in centri comm. al dettaglio; 3 = in staz. tranviarie, metropolitane, ferroviarie, portuali ed aeroportuali; 4 = in cinema, teatri e discoteche; 5 = in staz. di servizio; 6 = in circoli, palestre e impianti sportivi; 7 = in stabilimenti balneari; 8 = in scuole/università; 9 = in ospedali/strutture sanitarie) pari a 7.

¹⁷Quando il denominatore dell'indicatore "Decumulo delle scorte" è nullo, l'indicatore non è applicato.



Localizzazione in stazioni = somma dei Ricavi derivanti dall'unità locale diviso 100, per le unità locali con Localizzazione (1 = in alberghi e altre strutture ricettive; 2 = in centri comm. al dettaglio; 3 = in staz. tranviarie, metropolitane, ferroviarie, portuali ed aeroportuali; 4 = in cinema, teatri e discoteche; 5 = in staz. di servizio; 6 = in circoli, palestre e impianti sportivi; 7 = in stabilimenti balneari; 8 = in scuole/università; 9 = in ospedali/strutture sanitarie) pari a 3.

Localizzazione in stazioni di servizio = somma dei Ricavi derivanti dall'unità locale diviso 100, per le unità locali con Localizzazione (1 = in alberghi e altre strutture ricettive; 2 = in centri comm. al dettaglio; 3 = in staz. tranviarie, metropolitane, ferroviarie, portuali ed aeroportuali; 4 = in cinema, teatri e discoteche; 5 = in staz. di servizio; 6 = in circoli, palestre e impianti sportivi; 7 = in stabilimenti balneari; 8 = in scuole/università; 9 = in ospedali/strutture sanitarie) pari a 5.

Margine operativo lordo = Valore aggiunto - (Spese per lavoro dipendente e per altre prestazioni diverse da lavoro dipendente afferenti l'attività dell'impresa - Spese per prestazioni rese da professionisti esterni - Compensi corrisposti ai soci per l'attività di amministratore (società di persone)).

Negozi di dolci = Prevalenza di commercializzazione prodotti di terzi, se Valore massimo tra (Ricavi da attività di produzione, Ricavi da bar, Ricavi da negozio di dolci) è maggiore di zero e Ricavi da negozio di dolci è pari al Valore massimo tra (Ricavi da attività di produzione, Ricavi da bar, Ricavi da negozio di dolci); altrimenti assume valore pari a zero.

Numero dipendenti = (Numero delle giornate retribuite - Numero delle giornate di sospensione, C.I.G. e simili del personale dipendente) diviso 312.

Oneri finanziari netti = Interessi e altri oneri finanziari - Risultato della gestione finanziaria.

Peso percentuale ricavi = Ricavi derivanti dall'unità locale / somma dei Ricavi derivanti dall'unità locale, per tutte le unità locali con almeno uno tra i "Prezzi praticati (da compilare solo in caso di vendita diretta al pubblico)" maggiore di zero; se i "Prezzi praticati (da compilare solo in caso di vendita diretta al pubblico)" sono pari a zero per tutte le unità locali, allora la variabile assume valore pari a zero.

Peso prezzi = Media aritmetica delle seguenti variabili (se maggiori di zero): (minor valore tra 1 e Prezzo praticato al bancone: Caffè (una tazzina) / 1,5), (minor valore tra 1 e Prezzo praticato al tavolo: Caffè (una tazzina) / 2,8), (minor valore tra 1 e Prezzo praticato al bancone: Acqua minerale (una bottiglia da 0,5 litri) / 2), (minor valore tra 1 e Prezzo praticato al tavolo: Acqua minerale (una bottiglia da 0,5 litri) / 2,5), (minor valore tra 1 e Prezzo praticato al bancone: Gelato (al kg) / 25), (minor valore tra 1 e Prezzo minimo: Prodotti di pasticceria, ad esclusione dei prodotti da forno lievitati (al kg) / 33), (minor valore tra 1 e Prezzo massimo: Prodotti di pasticceria, ad esclusione dei prodotti da forno lievitati (al kg) / 45).

Presenza ricavi da apparecchi da intrattenimento = 1, se Tipologia di attività: Apparecchi da intrattenimento con e senza vincite in denaro è maggiore di zero; altrimenti assume valore pari a zero.

Prevalenza di commercializzazione prodotti di terzi = Tipologia di attività: Commercializzazione di prodotti acquistati da terzi e non trasformati/non somministrati dall'impresa, se Tipologia di attività: Commercializzazione di prodotti



acquistati da terzi e non trasformati/non somministrati dall'impresa è pari al Valore massimo di tipologia di attività; altrimenti assume valore pari a zero.

Prezzi praticati = Somma di (Peso prezzi × Peso percentuale ricavi) per tutte le unità locali con almeno uno tra i "Prezzi praticati (da compilare solo in caso di vendita diretta al pubblico)" maggiore di zero.

Prodotti di gelateria = Tipologia di prodotti: Prodotti di gelateria (incluso lo yogurt), se Tipologia di prodotti: Prodotti di gelateria (incluso lo yogurt) è pari al Valore massimo prodotti; altrimenti assume valore pari a zero.

Prodotti di pasticceria = Tipologia di prodotti: Prodotti di pasticceria, se Tipologia di prodotti: Prodotti di pasticceria è pari al Valore massimo prodotti; altrimenti assume valore pari a zero.

Produzione con vendita diretta al dettaglio = Tipologia di attività: Produzione con vendita diretta al dettaglio, se Tipologia di attività: Produzione con vendita diretta al dettaglio è pari al Valore massimo di tipologia di attività; altrimenti assume valore pari a zero.

Produzione senza vendita diretta al dettaglio = Tipologia di attività: Produzione senza vendita diretta al dettaglio, se Tipologia di attività: Produzione senza vendita diretta al dettaglio è pari al Valore massimo di tipologia di attività; altrimenti assume valore pari a zero.


Quota dei Collaboratori familiari e dei Soci, escluso il primo, e/o associati = [Numero collaboratori dell'impresa familiare e coniuge dell'azienda coniugale + Numero familiari diversi che prestano attività nell'impresa + Numero associati in partecipazione + (Numero soci amministratori + Numero soci non amministratori) escluso il primo socio¹⁸]/(Addetti).

Quota dei ricavi derivanti da attività secondarie riconducibili all'ISA G36U sui ricavi totali = se il Codice attività dell'attività secondaria è uguale a 56.10.11 - Ristorazione con somministrazione o 56.10.13 - Attività di ristorazione connesse alle aziende ittiche o 56.10.20 - Ristorazione senza somministrazione con preparazione di cibi da asporto o 56.10.42 - Ristorazione ambulante, allora è uguale ai ricavi derivanti da attività secondaria diviso la somma dei ricavi derivanti da attività prevalente, dei ricavi derivanti da attività secondaria, dei ricavi derivanti da aggi o ricavi fissi e dei ricavi derivanti da altre attività; altrimenti è uguale a zero.

Quota dei ricavi derivanti da attività secondarie riconducibili all'ISA G44U sui ricavi totali = se il Codice attività dell'attività secondaria è uguale a 55.10.00 - Alberghi o 55.20.51 - Affittacamere per brevi soggiorni, case ed appartamenti per vacanze, bed and breakfast, residence o 55.20.53 - Attività di alloggio connesse alle aziende ittiche o 55.90.20 - Alloggi per studenti e lavoratori con servizi accessori di tipo alberghiero, allora è uguale ai ricavi derivanti da attività secondaria diviso la somma dei ricavi derivanti da attività prevalente, dei ricavi derivanti da attività secondaria, dei ricavi derivanti da aggi o ricavi fissi e dei ricavi derivanti da altre attività; altrimenti è uguale a zero.

Quota dei ricavi derivanti da attività secondarie riconducibili all'ISA G54U sui ricavi totali = se il Codice attività dell'attività secondaria è uguale a 92.00.02 - Gestione di apparecchi che consentono vincite in denaro funzionanti a moneta o a gettone (limitatamente alla raccolta delle giocate per conto del concessionario mediante gli apparecchi

¹⁸ Il primo socio è rideterminato in base alla durata dell'attività pari al numero di mesi dell'attività nel corso del periodo d'imposta diviso 12. La somma del numero soci non può essere inferiore a ("Numero di mesi di attività nel corso del periodo d'imposta" diviso 12).



per il gioco lecito con vincite in denaro di cui all'art. 110, comma 6 del Testo unico delle leggi di pubblica sicurezza (T.U.L.P.S.), di cui al regio decreto 18 giugno 1931, n. 773, in veste di esercenti o possessori degli apparecchi medesimi) o 93.29.30 - Gestione di apparecchi che non consentono vincite in denaro funzionanti a moneta o a gettone, allora è uguale ai ricavi derivanti da attività secondaria diviso la somma dei ricavi derivanti da attività prevalente, dei ricavi derivanti da attività secondaria, dei ricavi derivanti da aggio o ricavi fissi e dei ricavi derivanti da altre attività; altrimenti è uguale a zero.

Quota dei ricavi derivanti da attività secondarie riconducibili all'ISA M01U sui ricavi totali = se il Codice attività dell'attività secondaria è uguale a 47.11.20 - Supermercati o 47.11.30 - Discount di alimentari o 47.11.40 - Minimercati ed altri esercizi non specializzati di alimentari vari o 47.11.50 - Commercio al dettaglio di prodotti surgelati o 47.21.01 - Commercio al dettaglio di frutta e verdura fresca o 47.21.02 - Commercio al dettaglio di frutta e verdura preparata e conservata o 47.23.00 - Commercio al dettaglio di pesci, crostacei e molluschi o 47.25.00 - Commercio al dettaglio di bevande o 47.29.10 - Commercio al dettaglio di latte e di prodotti lattiero-caseari o 47.29.20 - Commercio al dettaglio di caffè torrefatto o 47.29.30 - Commercio al dettaglio di prodotti macrobiotici e dietetici o 47.29.90 - Commercio al dettaglio di altri prodotti alimentari in esercizi specializzati nca, allora è uguale ai ricavi derivanti da attività secondaria diviso la somma dei ricavi derivanti da attività prevalente, dei ricavi derivanti da attività secondaria, dei ricavi derivanti da aggio o ricavi fissi e dei ricavi derivanti da altre attività; altrimenti è uguale a zero.

Quota dei ricavi derivanti da attività secondarie riconducibili all'ISA M85U sui ricavi totali = se il Codice attività dell'attività secondaria è uguale a 47.26.00 - Commercio al dettaglio di generi di monopolio (tabaccherie), allora è uguale ai ricavi derivanti da attività secondaria diviso la somma dei ricavi derivanti da attività prevalente, dei ricavi derivanti da attività secondaria, dei ricavi derivanti da aggio o ricavi fissi e dei ricavi derivanti da altre attività; altrimenti è uguale a zero.

Quota giornate Apprendisti = (Numero giornate retribuite apprendisti/(Addetti x 312)).

Reddito = Risultato ordinario + Altri proventi considerati ricavi di cui alla lettera f) dell'art. 85, comma 1, del TUIR + Altri proventi e componenti positivi - Oneri diversi di gestione ed altre componenti negative di cui componenti negativi derivanti da trasferimenti di azienda o di rami di azienda - Oneri diversi di gestione ed altre componenti negative di cui minusvalenze derivanti da operazioni di riconversione produttiva, ristrutturazione o ridimensionamento produttivo, espropri o nazionalizzazioni di beni, alienazione di beni non strumentali all'attività produttiva.

Reddito operativo = Margine operativo lordo - Ammortamenti - Accantonamenti.

Reddito operativo lordo = Reddito operativo + Ammortamenti + Canoni per beni mobili acquisiti in dipendenza di contratti di locazione finanziaria, ad esclusione dei canoni di leasing fiscalmente deducibili oltre il periodo di durata del contratto.

Ricavi = Ricavi di cui ai commi 1 (Lett. a) e b)) e 2 dell'art. 85 del TUIR - (Ricavi derivanti dalla vendita di generi soggetti ad aggio o ricavo fisso + Proventi derivanti da apparecchi di cui all'art. 110 comma 6 del TULPS) + (Altri proventi considerati ricavi - Altri proventi considerati ricavi di cui alla lettera f) dell'art. 85, comma 1, del TUIR) + Rimanenze finali relative ad opere, forniture e servizi di durata ultrannuale - Esistenze iniziali relative ad opere, forniture e servizi di durata ultrannuale + Ulteriori componenti positivi per migliorare il profilo di affidabilità.



Ricavi da attività di produzione = somma dei Ricavi derivanti dall'unità locale, per le unità locali con Tipologia di attività (1 = attività di produzione; 2 = bar; 3 = negozio di dolci) pari a 1.

Ricavi da bar = somma dei Ricavi derivanti dall'unità locale, per le unità locali con Tipologia di attività (1 = attività di produzione; 2 = bar; 3 = negozio di dolci) pari a 2.

Ricavi da negozio di dolci = somma dei Ricavi derivanti dall'unità locale, per le unità locali con Tipologia di attività (1 = attività di produzione; 2 = bar; 3 = negozio di dolci) pari a 3.

Risultato ordinario = Reddito operativo + Risultato della gestione finanziaria - Interessi e altri oneri finanziari + Incrementi di immobilizzazioni per lavori interni.

Somministrazione di prodotti da parte di pubblici esercizi = Tipologia di attività: Somministrazione di prodotti da parte di pubblici esercizi (inclusa la vendita per asporto degli stessi), se Tipologia di attività: Somministrazione di prodotti da parte di pubblici esercizi (inclusa la vendita per asporto degli stessi) è pari al Valore massimo di tipologia di attività; altrimenti assume valore pari a zero.

Territorialità del livello delle quotazioni immobiliari definita su dati dell'Osservatorio sul Mercato Immobiliare (OMI) riferiti all'anno 2020¹⁹

La territorialità del livello delle quotazioni immobiliari differenzia il territorio nazionale sulla base dei valori di mercato degli immobili per comune.

La variabile è la media ponderata, per tutte le unità locali compilate, dei singoli indicatori territoriali, con pesi dati dalla variabile "Ricavi derivanti dall'unità locale".

Un'unità locale è compilata se il comune dell'unità locale è compilato.

Territorialità generale²⁰

La territorialità è applicata a livello comunale.

Gruppo 1 - Aree con livello di benessere elevato, istruzione superiore, sistema economico locale organizzato;

Gruppo 2 - Aree con livello di benessere non elevato, bassa scolarità, sistema economico locale poco sviluppato e basato prevalentemente su attività commerciali;

Gruppo 3 - Aree ad elevata urbanizzazione con notevole grado di benessere, istruzione superiore e caratterizzate da sistemi locali con servizi terziari evoluti;

Gruppo 4 - Aree caratterizzate dalla presenza di piccoli comuni con organizzazione spiccatamente artigianale dell'attività produttiva e livello medio di benessere;

Gruppo 5 - Aree di marcata arretratezza economica, basso livello di benessere e scolarità poco sviluppata.

Il valore del gruppo territoriale di riferimento è calcolato come la quota di appartenenza al gruppo territoriale di riferimento. La quota è data dalla somma dei "Ricavi derivanti dall'unità locale" relativi alle unità locali compilate che appartengono al gruppo territoriale di riferimento divisa 100.

Una unità locale è compilata se è compilato il comune dell'unità locale.

¹⁹ I criteri e le conclusioni dello studio sono riportati nell'apposito Decreto Ministeriale.

²⁰ I criteri e le conclusioni dello studio sono riportati nell'apposito Decreto Ministeriale.



Totale posti a sedere interni ed esterni = Somma dei Posti a sedere interni (solo per attività di somministrazione di alimenti e bevande) e dei Posti a sedere esterni (solo per attività di somministrazione di alimenti e bevande) per tutte le unità locali. La variabile è rideterminata in base alla durata dell'attività pari al numero di mesi di attività nel corso del periodo di imposta diviso 12.


Valore aggiunto = Ricavi + Aggi derivanti dalla vendita di generi soggetti ad aggio o ricavo fisso - [(Costo del venduto e per la produzione di servizi) + (Costo per servizi - Compensi corrisposti ai soci per l'attività di amministratore (società ed enti soggetti all'IRES)) + Costo per il godimento di beni di terzi (canoni di locazione finanziaria e non finanziaria, di noleggio, ecc.) + Spese per prestazioni rese da professionisti esterni + (Oneri diversi di gestione ed altre componenti negative - Utili spettanti agli associati in partecipazione con apporti di solo lavoro - Maggiorazioni fiscali - Componenti negativi derivanti da trasferimenti di azienda o di rami di azienda - Minusvalenze derivanti da operazioni di riconversione produttiva, ristrutturazione o ridimensionamento produttivo, espropri o nazionalizzazioni di beni, alienazione di beni non strumentali all'attività produttiva)].

Valore dei beni strumentali = La variabile è rideterminata in base alla durata dell'attività pari al numero di mesi di attività nel corso del periodo di imposta diviso 12.

Valore dei beni strumentali mobili in proprietà, al netto dei beni di costo unitario non superiore a 516,46 euro = Valore dei beni strumentali - Valore relativo a beni acquisiti in dipendenza di contratti di locazione finanziaria - Spese per l'acquisto di beni strumentali mobili di costo unitario non superiore a 516,46 euro.

Valore massimo di tipologia di attività = Valore massimo tra Tipologia di attività: [Somministrazione di prodotti da parte di pubblici esercizi (inclusa la vendita per asporto degli stessi), Produzione senza vendita diretta al dettaglio, Produzione con vendita diretta al dettaglio, Commercializzazione di prodotti acquistati da terzi e non trasformati/non somministrati dall'impresa, Apparecchi da intrattenimento con e senza vincite in denaro, Altro].

Valore massimo prodotti = Valore massimo tra Tipologia di prodotti: [Caffetteria e bevande calde (es. caffè, the, ecc.), Bevande alcoliche, Cibo manipolato/cucinato, Cibo non manipolato o parzialmente manipolato (panini, insalate, ecc.), Prodotti di pasticceria, Prodotti di gelateria (incluso lo yogurt), Prodotti di cioccolateria e/o confetteria, Pizza confezionata, Altri prodotti].



SUB ALLEGATO 19.E - COEFFICIENTE DI SCORPORO

Il coefficiente di scorporo, utilizzato per la neutralizzazione della componente relativa all'attività di vendita di generi soggetti ad aggio o ricavo fisso, è calcolato come il minor valore tra

$$\frac{\text{Aggi derivanti dalla vendita di generi soggetti ad aggio o ricavo fisso}}{\text{Margine lordo complessivo aziendale calcolato}} \quad (1)$$

e

$$\frac{\text{Aggi derivanti dalla vendita di generi soggetti ad aggio o ricavo fisso}}{\text{Altri costi}} \quad (2)$$

dove il **Margine lordo complessivo aziendale calcolato** è pari a: Aggi derivanti dalla vendita di generi soggetti ad aggio o ricavo fisso + (Costo del venduto e per la produzione di servizi) x **Indice di margine medio**.

L'**Indice di margine medio** è calcolato come valore mediano della distribuzione del rapporto tra il Margine lordo (Ricavi - Costo del venduto e per la produzione di servizi) e il Costo del venduto e per la produzione di servizi, sulla platea dei contribuenti utilizzati nell'analisi.


In applicazione il valore dell'**Indice di margine medio**, per l'ISA in oggetto, è pari a 1,3782.

Se **Altri costi** è uguale a zero allora il rapporto (2) è posto pari a 1.

La neutralizzazione non viene effettuata nei seguenti casi:

- Costo del venduto e per la produzione di servizi inferiore o uguale a zero;
- Ricavi derivanti dalla vendita di generi soggetti ad aggio o ricavo fisso + Proventi derivanti da apparecchi di cui all'art. 110 comma 6 del TULPS inferiori o uguali al Costo del venduto relativo alla vendita di generi soggetti ad aggio o ricavo fisso.

SEGUE VOLUME II





* 4 5 - 4 1 0 3 0 1 2 2 0 4 1 4 *

PREZZO DEI SETTE VOLUMI
€ 273,00



GAZZETTA  UFFICIALE
DELLA REPUBBLICA ITALIANA

PARTE PRIMA

Roma - Giovedì, 14 aprile 2022

SI PUBBLICA TUTTI I
GIORNI NON FESTIVI

DIREZIONE E REDAZIONE PRESSO IL MINISTERO DELLA GIUSTIZIA - UFFICIO PUBBLICAZIONE LEGGI E DECRETI - VIA ARENULA, 70 - 00186 ROMA
AMMINISTRAZIONE PRESSO L'ISTITUTO POLIGRAFICO E ZECCA DELLO STATO - VIA SALARIA, 691 - 00138 ROMA - CENTRALINO 06-85081 - LIBRERIA DELLO STATO
PIAZZA G. VERDI, 1 - 00198 ROMA

N. 15

MINISTERO DELL'ECONOMIA
E DELLE FINANZE

DECRETO 21 marzo 2022.

Approvazione degli indici sintetici di affidabilità fiscale relativi ad attività economiche dei comparti delle manifatture, dei servizi, del commercio e delle attività professionali e di approvazione delle territorialità specifiche. Periodo d'imposta 2021.

VOLUME II





SEGUE DA VOLUME I






ALLEGATO 20

NOTA TECNICA E METODOLOGICA

INDICE SINTETICO DI AFFIDABILITÀ FISCALE

CG39U

AGENZIE DI MEDIAZIONE IMMOBILIARE



APPLICAZIONE DELL'ISA

L'indice sintetico di affidabilità fiscale (ISA) esprime un giudizio di sintesi sull'affidabilità dei comportamenti fiscali del soggetto.

L'ISA è calcolato come media aritmetica di un insieme d'indicatori elementari e rappresenta il posizionamento del contribuente rispetto a tali indicatori attribuendo al soggetto un valore di sintesi, in scala da 1 a 10, dei singoli indicatori elementari: più basso sarà il valore dell'indice, minore sarà l'affidabilità fiscale del soggetto, più alto sarà il valore, più alta sarà l'affidabilità fiscale del soggetto.

I contribuenti interessati possono indicare ulteriori componenti positivi non risultanti dalle scritture contabili, che concorrono al calcolo degli indicatori elementari, per migliorare il proprio profilo di affidabilità fiscale.

Le attività economiche (ATECO 2007) oggetto dell'indice sintetico di affidabilità fiscale CG39U sono di seguito riportate:

- 68.31.00 - Attività di mediazione immobiliare

I criteri generali seguiti per la costruzione dell'indice sintetico di affidabilità fiscale CG39U sono riportati nell'**Allegato 89**.

Di seguito sono rappresentate le modalità di calcolo dell'indice sintetico di affidabilità fiscale CG39U per l'applicazione al singolo contribuente dal periodo di imposta 2021.




MODELLI DI BUSINESS

Ai fini della definizione degli indicatori elementari, i contribuenti interessati all'applicazione dell'ISA CG39U sono classificati in gruppi omogenei che presentano al loro interno caratteristiche il più possibile simili in termini di modalità di operare sul mercato in base al "Modello di Business" (MoB) adottato.

I modelli di business rappresentano la struttura della catena del valore alla base del processo di produzione del bene o del servizio e sono espressione delle differenze fondamentali che derivano dalle diverse articolazioni organizzative con cui tale processo viene effettuato o da specifiche competenze.

Per l'ISA CG39U i MoB individuati sono i seguenti (la numerosità indicata è riferita alle imprese della base dati di costruzione, p.i. 2019):

- **MoB 1 - Agenzie che si occupano prevalentemente di consulenza immobiliare** (Numerosità: 593). Si occupano prevalentemente di stima e valutazione di immobili ai fini della locazione e della compravendita;
- **MoB 2 - Agenzie che si occupano prevalentemente di mediazione per la compravendita** (Numerosità: 10.219). Offrono servizi di mediazione per la compravendita di immobili di tipo residenziale e non residenziale (industriale, artigianale, commerciale e di servizi);
- **MoB 3 - Imprese che svolgono prevalentemente altre attività** (Numerosità: 599);
- **MoB 4 - Agenzie che si occupano prevalentemente di mediazione per la locazione** (Numerosità: 1.356). Offrono servizi di mediazione per la locazione di immobili di tipo residenziale e non residenziale (industriale, artigianale, commerciale e di servizi);
- **MoB 5 - Agenzie che si occupano prevalentemente di mediazione per la locazione di immobili per finalità turistiche** (Numerosità: 345);
- **MoB 6 - Agenzie che si occupano prevalentemente di mediazione per la compravendita operanti in franchising** (Numerosità: 2.916). Agenzie in franchising che offrono servizi di mediazione per la compravendita di immobili di tipo residenziale e non residenziale (industriale, artigianale, commerciale e di servizi);
- **MoB 7 - Agenzie che si occupano prevalentemente di mediazione per la locazione operanti in franchising** (Numerosità: 302). Agenzie in franchising che offrono servizi di mediazione per la locazione di immobili di tipo residenziale e non residenziale (industriale, artigianale, commerciale e di servizi);



- **MoB 8 - Agenzie di mediazione generalmente non specializzate** (Numerosità: 1.076). Offrono un mix di servizi di consulenza e mediazione (per la compravendita e per la locazione) per differenti finalità (abitative, turistiche, commerciali, ecc.);
- **MoB 9 - Imprese che operano normalmente come agente immobiliare autonomo** (Numerosità: 401). Agenti immobiliari non titolari di una propria agenzia che operano prevalentemente per conto di altre agenzie immobiliari;
- **MoB 10 - Agenzie che si occupano prevalentemente di mediazione per la compravendita operanti su mandato** (Numerosità: 624) Offrono servizi di mediazione su mandato per la compravendita di immobili di tipo residenziale e non residenziale (industriale, artigianale, commerciale e di servizi);
- **MoB 11 - Agenzie che si occupano prevalentemente di mediazione per la locazione di immobili per finalità turistiche operanti su mandato** (Numerosità: 180).

Per la descrizione degli elementi che permettono l'assegnazione del contribuente ai MoB si rimanda al **Sub Allegato 20.A**.



INDICATORI ELEMENTARI

Gli indicatori elementari utilizzati ai fini del calcolo dell'indice sintetico di affidabilità fiscale per l'ISA CG39U sono differenziati **in due gruppi**:

1. **Indicatori elementari di affidabilità.** Tali indicatori individuano l'attendibilità di relazioni e rapporti tra grandezze di natura contabile e strutturale, tipici del settore e/o del modello organizzativo di riferimento, all'interno di specifici intervalli di valori su una scala da 1 a 10.

A questo gruppo appartengono gli indicatori elementari:


- Ricavi per addetto;
- Valore aggiunto per addetto;
- Reddito per addetto.

2. **Indicatori elementari di anomalia.** Tali indicatori segnalano la presenza di profili contabili e/o gestionali atipici rispetto al settore e/o al modello organizzativo di riferimento o evidenziano incongruenze riconducibili ad ingiustificati disallineamenti tra le informazioni dichiarate nei modelli di rilevazione dei dati per l'applicazione degli ISA, ovvero tra queste e le informazioni presenti nei modelli dichiarativi e/o in altre banche dati, con riferimento a diverse annualità d'imposta. Gli indicatori partecipano al calcolo dell'indice sintetico di affidabilità fiscale soltanto quando l'anomalia è presente; trattandosi di indicatori riferibili unicamente ad anomalie, il relativo punteggio di affidabilità fiscale viene misurato o con una scala da 1 a 5 o con il valore 1 che evidenzia la presenza di una grave anomalia.

A questo gruppo appartengono gli indicatori elementari suddivisi nelle successive sezioni:

Gestione caratteristica:

- Costo del venduto e per la produzione di servizi negativo;
- Corrispondenza delle esistenze di prodotti finiti, materie prime e merci con le relative rimanenze;
- Corrispondenza delle esistenze di opere e servizi di durata ultrannuale con le relative rimanenze;
- Copertura delle spese per dipendente;
- Analisi dell'apporto di lavoro delle figure non dipendenti;
- Assenza del numero di associati in partecipazione in presenza dei relativi utili;
- Incidenza dei costi residuali di gestione;
- Margine operativo lordo negativo.



Gestione dei beni strumentali:

- Incidenza degli ammortamenti;
- Incidenza dei costi per beni mobili acquisiti in dipendenza di contratti per locazione finanziaria.

Redditività:

- Reddito operativo negativo;
- Risultato ordinario negativo.

Gestione extra-caratteristica:

- Incidenza degli accantonamenti;
- Incidenza degli oneri finanziari netti sul reddito operativo lordo.

Attività non inerenti:

- Modalità di svolgimento dell'attività: Intermediazione per cessione di aziende (esclusi gli immobili) > 50% dei ricavi;
- Modalità di svolgimento dell'attività: Consulenza e/o intermediazione per mutui e finanziamenti > 50% dei ricavi;
- Modalità di svolgimento dell'attività: Gestione di patrimoni immobiliari > 50% dei ricavi;
- Modalità di svolgimento dell'attività: Amministrazioni condominiali > 50% dei ricavi;
- Modalità di svolgimento dell'attività: Pratiche amministrative (regolarizzazioni varie) > 50% dei ricavi.

Le formule delle variabili e degli indicatori sono riportate nel **Sub Allegato 20.D**.



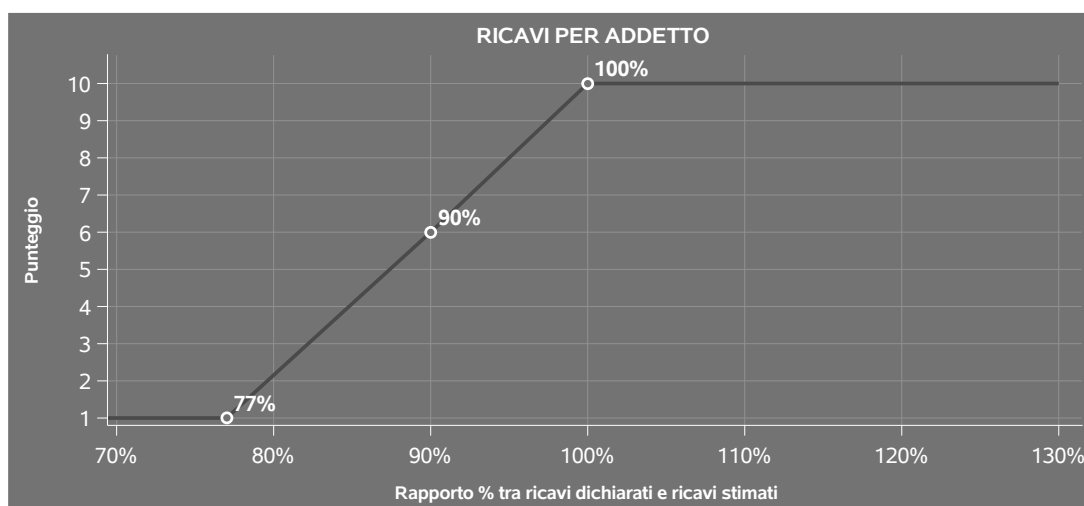
INDICATORI ELEMENTARI DI AFFIDABILITÀ

RICAVI PER ADDETTO

L'indicatore misura l'affidabilità dell'ammontare di ricavi che un'impresa consegue attraverso il processo produttivo con riferimento al contributo di ciascun addetto.

L'indicatore è calcolato come rapporto tra i ricavi dichiarati per addetto e i ricavi per addetto stimati.

A tale indicatore viene associato un punteggio che varia su una scala da 1 a 10. Quando i ricavi dichiarati sono maggiori o uguali rispetto a quelli stimati, ovvero il rapporto tra i ricavi dichiarati e i ricavi stimati presenta un valore pari o superiore ad 1, il punteggio assume valore 10; quando il citato rapporto presenta un valore pari o inferiore alla corrispondente soglia minima di riferimento¹, il punteggio assume valore 1; quando tale rapporto presenta un valore compreso nell'intervallo tra la soglia minima e massima di riferimento, il punteggio è modulato² fra 1 e 10. Nel seguente grafico, per semplicità di rappresentazione, i valori sono rappresentati in forma percentuale approssimata all'intero.




I ricavi stimati sono determinati sulla base di una funzione di regressione dei "Ricavi per addetto" i cui coefficienti e la relativa interpretazione sono riportati nel **Sub Allegato 20.B**.

La stima dei "Ricavi per addetto" è personalizzata per singolo contribuente sulla base di uno specifico "coefficiente individuale", che misura le differenze nella produttività delle imprese (ad

¹La soglia minima di riferimento è pari a $\exp(-0,26659)$, ovvero l'esponenziale dell'errore standard (sigma), con segno negativo, dei residui della funzione di stima dei ricavi per addetto.

²Punteggio = $1+9x\{[\text{indicatore} - \exp(-\text{sigma})]/[1 - \exp(-\text{sigma})]\}$



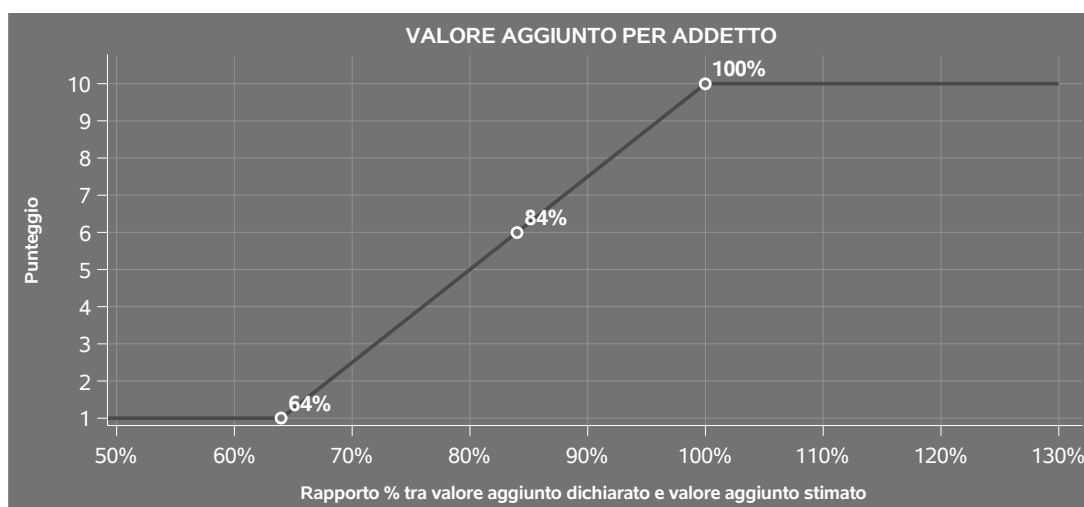
esempio, dovute a diverse abilità manageriali, potere di mercato, ecc.) e che risulta calcolato sulla base dei dati delle otto annualità di imposta precedenti relativi al medesimo contribuente. I criteri per la determinazione del coefficiente individuale sono riportati nell'**Allegato 90**.

VALORE AGGIUNTO PER ADDETTO

L'indicatore misura l'affidabilità del valore aggiunto creato con riferimento al contributo di ciascun addetto.

L'indicatore è calcolato come rapporto tra il valore aggiunto dichiarato per addetto e il valore aggiunto per addetto stimato.

A tale indicatore viene associato un punteggio che varia su una scala da 1 a 10. Quando il valore aggiunto dichiarato è maggiore o uguale rispetto a quello stimato, ovvero il rapporto tra il valore aggiunto dichiarato e il valore aggiunto stimato presenta un valore pari o superiore ad 1, il punteggio assume valore 10; quando il citato rapporto presenta un valore pari o inferiore alla corrispondente soglia minima di riferimento³, il punteggio assume valore 1; quando tale rapporto presenta un valore compreso nell'intervallo tra la soglia minima e massima di riferimento, il punteggio è modulato⁴ fra 1 e 10. Nel seguente grafico, per semplicità di rappresentazione, i valori sono rappresentati in forma percentuale approssimata all'intero.



Il valore aggiunto stimato è determinato sulla base di una funzione di regressione del "Valore aggiunto per addetto" i cui coefficienti e la relativa interpretazione sono riportati nel **Sub Allegato 20.C**.

³La soglia minima di riferimento è pari a $\exp(-0,45171)$, ovvero l'esponenziale dell'errore standard (sigma), con segno negativo, dei residui della funzione di stima del valore aggiunto per addetto.

⁴Punteggio = $1+9x[(\text{indicatore} - \exp(-\text{sigma})) / (1 - \exp(-\text{sigma}))]$



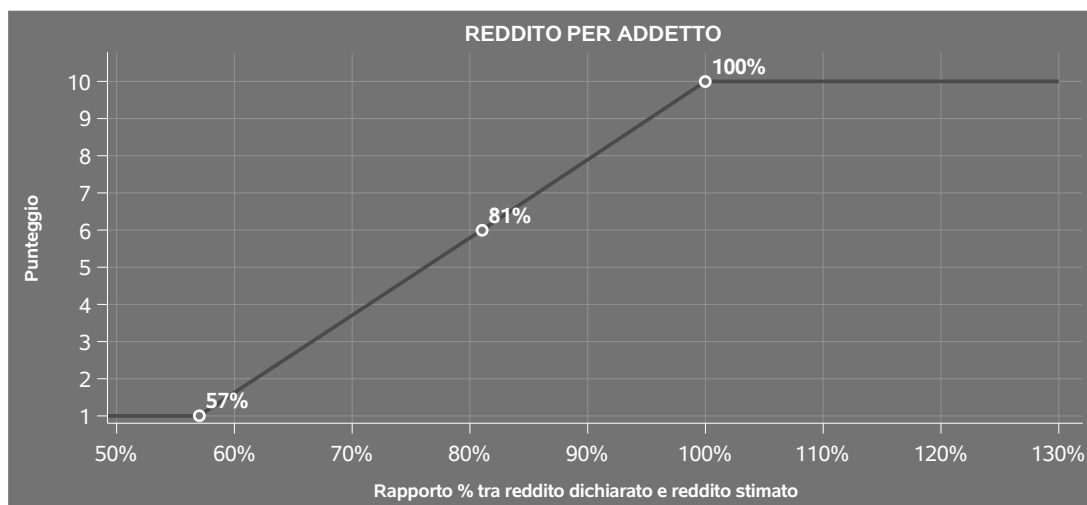
La stima del "Valore aggiunto per addetto" è personalizzata per singolo contribuente sulla base di uno specifico "coefficiente individuale", che misura le differenze nella produttività delle imprese (ad esempio, dovute a diverse abilità manageriali, potere di mercato, ecc.) e che risulta calcolato sulla base dei dati delle otto annualità di imposta precedenti relativi al medesimo contribuente. I criteri per la determinazione del coefficiente individuale sono riportati nell'Allegato 90.

REDDITO PER ADDETTO

L'indicatore misura l'affidabilità del reddito che un soggetto economico realizza in un determinato periodo di tempo con riferimento al contributo di ciascun addetto.


L'indicatore è calcolato come rapporto tra il reddito dichiarato per addetto e il reddito per addetto stimato.

A tale indicatore viene associato un punteggio che varia su una scala da 1 a 10. Quando il reddito dichiarato è maggiore o uguale rispetto a quello stimato ovvero il rapporto tra reddito dichiarato e reddito stimato presenta un valore pari o superiore ad 1, il punteggio assume valore 10; quando il citato rapporto presenta un valore pari o inferiore alla corrispondente soglia minima di riferimento⁵ o il reddito dichiarato è negativo, il punteggio assume valore 1; quando tale rapporto presenta un valore compreso nell'intervallo tra la soglia minima e massima di riferimento, il punteggio è modulato⁶ fra 1 e 10. Nel seguente grafico, per semplicità di rappresentazione, i valori sono rappresentati in forma percentuale approssimata all'intero.



⁵La soglia minima di riferimento è pari a $\exp(-0,56181)$, ovvero l'esponenziale della deviazione standard (σ), con segno negativo, del logaritmo del rapporto tra reddito per addetto dichiarato e reddito per addetto dichiarato più la differenza tra valore aggiunto per addetto stimato e dichiarato.

⁶Punteggio = $1+9x[(\text{indicatore} - \exp(-\sigma))/[1 - \exp(-\sigma)]]$



Il reddito stimato è pari alla somma del reddito dichiarato e dell'eventuale maggior valore aggiunto stimato.



INDICATORI ELEMENTARI DI ANOMALIA

GESTIONE CARATTERISTICA

COSTO DEL VENDUTO E PER LA PRODUZIONE DI SERVIZI NEGATIVO

L'indicatore evidenzia situazioni di anomalia relative al costo del venduto e per la produzione di servizi.

Nel caso in cui tale costo sia negativo, l'indicatore è **applicato** e il relativo punteggio assume valore 1.

CORRISPONDENZA DELLE ESISTENZE DI PRODOTTI FINITI, MATERIE PRIME E MERCI CON LE RELATIVE RIMANENZE

L'indicatore monitora la corrispondenza tra il valore delle "Esistenze iniziali relative a merci, prodotti finiti, materie prime e sussidiarie, semilavorati e ai servizi non di durata ultrannuale", comprensive di quelle relative a prodotti soggetti ad aggio o ricavo fisso, e le relative rimanenze finali dichiarate per il periodo di imposta precedente.

Nel caso in cui la differenza, in valore assoluto, tra i due importi sia superiore a 100 euro più il 5% delle rimanenze finali dell'anno precedente, l'indicatore è **applicato** e il relativo punteggio assume valore 1.

L'indicatore è **applicabile** solo se per il periodo di imposta precedente il contribuente ha applicato gli indici sintetici di affidabilità fiscale per una attività di impresa.

CORRISPONDENZA DELLE ESISTENZE DI OPERE E SERVIZI DI DURATA ULTRANNUALE CON LE RELATIVE RIMANENZE

L'indicatore monitora la corrispondenza tra il valore delle "Esistenze iniziali relative ad opere, forniture e servizi di durata ultrannuale" e le relative rimanenze finali dichiarate per il periodo di imposta precedente.

Nel caso in cui la differenza, in valore assoluto, tra i due importi sia superiore a 100 euro più il 5% delle rimanenze finali dell'anno precedente, l'indicatore è **applicato** e il relativo punteggio assume valore 1.

L'indicatore è **applicabile** solo se per il periodo di imposta precedente il contribuente ha applicato gli indici sintetici di affidabilità fiscale per una attività di impresa.



COPERTURA DELLE SPESE PER DIPENDENTE

L'indicatore verifica che l'impresa generi un valore aggiunto per addetto coerente con le spese per dipendente.

L'indicatore è **calcolato** come rapporto tra le spese per dipendente e il valore aggiunto per addetto⁷. Le spese per dipendente sono calcolate come rapporto tra le "Spese per lavoro dipendente e per altre prestazioni diverse da lavoro dipendente afferenti l'attività dell'impresa", al netto delle "Spese per prestazioni rese da professionisti esterni", delle "Spese per collaboratori coordinati e continuativi" e delle "Spese per compensi corrisposti ai soci per l'attività di amministratore (società di persone)", e il numero dipendenti.

Nel caso in cui il rapporto tra le spese per dipendente e il valore aggiunto per addetto assuma valori superiori all'unità l'indicatore è **applicato** e il relativo punteggio assume valore 1.

ANALISI DELL'APPORTO DI LAVORO DELLE FIGURE NON DIPENDENTI

L'indicatore monitora la corretta compilazione dell'apporto di lavoro delle figure non dipendenti.


A tal fine, per ciascuna figura di addetto non dipendente (collaboratori familiari, familiari diversi, associati in partecipazione, soci amministratori, soci non amministratori) e a seconda della natura giuridica dell'impresa di appartenenza, è stato definito un valore percentuale minimo di apporto di lavoro per addetto, differenziato per numero di addetti per figura di addetto non dipendente (si veda la tabella seguente).

Tale valore rappresenta la soglia minima di riferimento dell'apporto di lavoro delle figure non dipendenti.

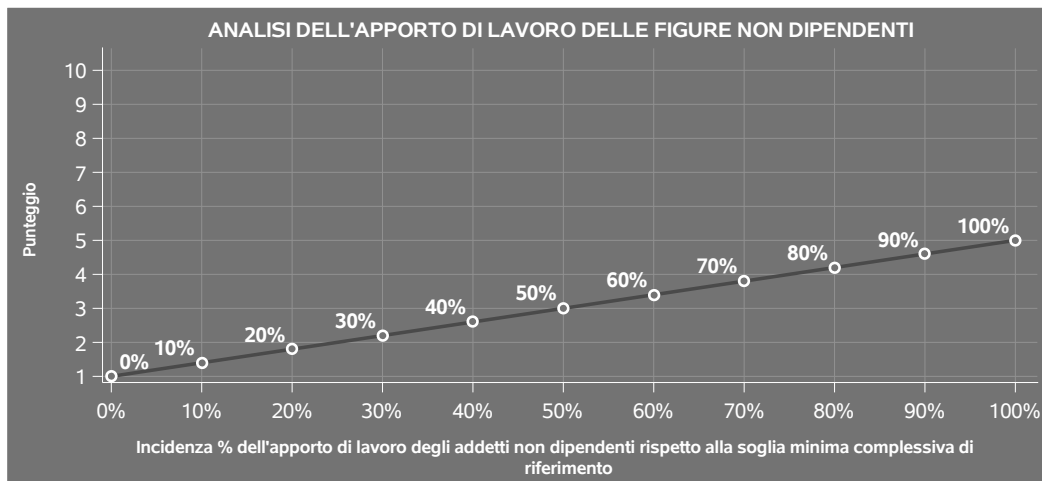
Soglia minima percentuale di apporto di lavoro per addetto delle figure non dipendenti

NATURA GIURIDICA	Numero addetti per figura	COLLABORATORI FAMILIARI	FAMILIARI DIVERSI	ASSOCIATI IN PARTECIPAZIONE	SOCI AMMINISTRATORI	SOCI NON AMMINISTRATORI
Persone fisiche	1	50	30	10		
	2	50	30	8		
	3	50	30	5		
	4	50	30	3		
	5	50	30	2		
	>5	50	30	1		
Società di persone	1		30	10	100	20
	2		30	8	75	15
	3		30	5	67	13
	4		30	3	63	13
	5		30	2	60	8
	>5		30	1	50	4
Società di capitali e enti non commerciali	1		30	10	50	10
	2		30	8	38	8
	3		30	5	33	5
	4		30	3	31	3
	5		30	2	28	2
	>5		30	1	16	1

⁷Quando il denominatore dell'indicatore "Copertura delle spese per dipendente" è non positivo, l'indicatore **non è applicato**.



Nel caso in cui la percentuale complessiva di apporto di lavoro degli addetti non dipendenti dichiarata sia inferiore alla soglia minima complessiva di riferimento, l'indicatore è **applicato** e il relativo punteggio⁸ assume un valore compreso tra 1 e 5, come da grafico successivo.



ASSENZA DEL NUMERO DI ASSOCIATI IN PARTECIPAZIONE IN PRESENZA DEI RELATIVI UTILI

L'indicatore evidenzia situazioni di anomalia nei casi di mancata dichiarazione dell'apporto di lavoro degli "Associati in partecipazione" in presenza degli "Utili spettanti agli associati in partecipazione con apporti di solo lavoro".

Nel caso in cui si verifichi tale anomalia, l'indicatore è **applicato** e il relativo punteggio assume valore 1.

INCIDENZA DEI COSTI RESIDUALI DI GESTIONE

L'indicatore verifica che le voci di costo relative agli oneri diversi di gestione e alle altre componenti negative costituiscano una plausibile componente residuale di costo.

L'indicatore è **calcolato** come rapporto percentuale tra i costi residuali di gestione e i costi totali.

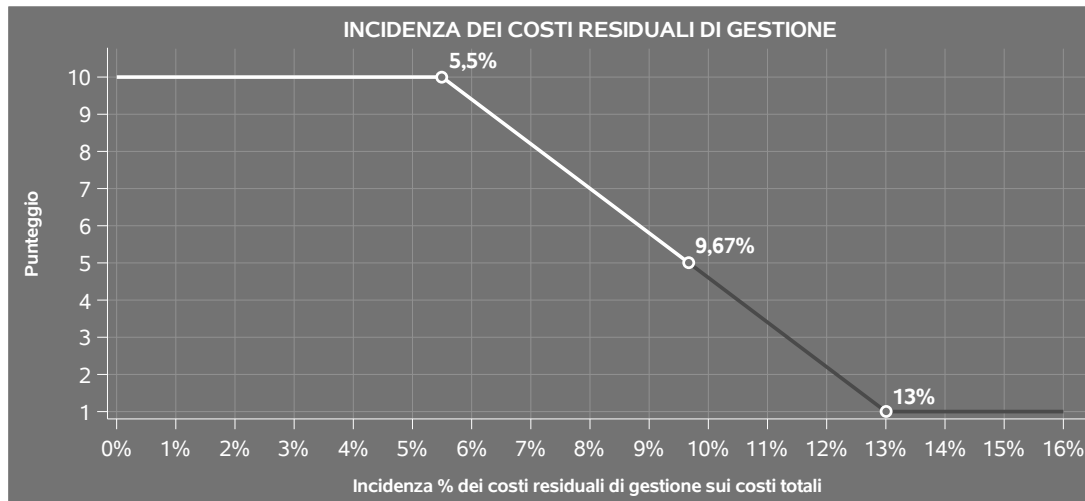
Qualora i costi totali siano uguali a zero, l'indicatore non è **applicabile**.

All'indicatore "Incidenza dei costi residuali di gestione" viene associato un punteggio che varia su una scala da 1 a 10. Quando l'indicatore presenta un valore pari o inferiore alla corrispondente soglia minima di riferimento, il punteggio assume valore 10; quando l'indicatore presenta un valore pari o superiore alla corrispondente soglia massima di riferimento, il punteggio assume valore 1; quando

⁸Punteggio = 1+4 x(apporto di lavoro degli addetti non dipendenti/soglia minima complessiva di riferimento)



l'indicatore presenta un valore compreso nell'intervallo tra la soglia minima e massima di riferimento, il punteggio è modulato⁹ fra 1 e 10.



I dati riportati nel grafico sono riferiti al MoB 1.

Le soglie di riferimento (esprese in percentuale) sono differenziate per "Modello di Business" come di seguito riportato:

	Modalità di distribuzione	Soglia minima	Soglia massima
MoB 1	Tutti i soggetti	5,50	13,00
MoB 2	Tutti i soggetti	5,50	13,00
MoB 3	Tutti i soggetti	5,50	13,00
MoB 4	Tutti i soggetti	6,50	15,00
MoB 5	Tutti i soggetti	6,50	15,00
MoB 6	Tutti i soggetti	4,50	10,00
MoB 7	Tutti i soggetti	4,50	10,00
MoB 8	Tutti i soggetti	5,50	13,00

⁹Punteggio = 10 - 9 x [(indicatore - soglia minima)/(soglia massima - soglia minima)]



	Modalità di distribuzione	Soglia minima	Soglia massima
MoB 9	Tutti i soggetti	5,50	13,00
MoB 10	Tutti i soggetti	5,50	13,00
MoB 11	Tutti i soggetti	5,50	13,00

Per ogni singolo soggetto, i valori soglia sono ottenuti come media, ponderata con le relative probabilità di appartenenza, dei valori di riferimento individuati per gruppo omogeneo. L'indicatore è **applicato** quando il relativo punteggio è non superiore a 5.

MARGINE OPERATIVO LORDO NEGATIVO

L'indicatore evidenzia situazioni di anomalia relative al margine operativo lordo.

Nel caso in cui detto margine sia negativo e il valore aggiunto sia positivo, l'indicatore è **applicato** e il relativo punteggio assume valore 1.

GESTIONE DEI BENI STRUMENTALI


INCIDENZA DEGLI AMMORTAMENTI

L'indicatore verifica la coerenza tra ammortamenti per beni mobili strumentali e relativo valore.

L'indicatore è **calcolato** come rapporto percentuale tra gli ammortamenti per beni mobili strumentali, al netto dei beni di costo unitario non superiore a 516,46 euro e il valore dei beni strumentali mobili in proprietà, al netto dei beni di costo unitario non superiore a 516,46 euro, parametrato alla quota di mesi di attività nel corso del periodo di imposta (numero di mesi di attività nel corso del periodo di imposta / 12).

Nel caso in cui il valore dell'indicatore sia superiore al valore della soglia massima di riferimento (**25%**), l'indicatore è **applicato** e il relativo punteggio assume valore 1.

Qualora l'importo degli ammortamenti per beni mobili strumentali, al netto dei beni di costo unitario non superiore a 516,46 euro, sia positivo e il valore dei beni strumentali mobili in proprietà, al netto dei beni di costo unitario non superiore a 516,46 euro, sia pari a zero, l'indicatore è **applicato** e il relativo punteggio assume valore 1.



INCIDENZA DEI COSTI PER BENI MOBILI ACQUISITI IN DIPENDENZA DI CONTRATTI PER LOCAZIONE FINANZIARIA

L'indicatore verifica la coerenza tra canoni di leasing e valore dei relativi beni strumentali acquisiti in leasing.

L'indicatore è **calcolato** come rapporto percentuale tra i "Canoni per beni mobili acquisiti in dipendenza di contratti di locazione finanziaria, ad esclusione dei canoni di leasing fiscalmente deducibili oltre il periodo di durata del contratto", e il "Valore dei beni strumentali mobili relativo a beni acquisiti in dipendenza di contratti di locazione finanziaria", parametrato alla quota di mesi di attività nel corso del periodo di imposta (numero di mesi di attività nel corso del periodo di imposta/12).

Nel caso in cui il valore dell'indicatore sia superiore al valore della soglia massima di riferimento (50%), l'indicatore è **applicato** e il relativo punteggio assume valore 1.

Qualora i "Canoni per beni mobili acquisiti in dipendenza di contratti di locazione finanziaria, ad esclusione dei canoni di leasing fiscalmente deducibili oltre il periodo di durata del contratto", siano positivi e il "Valore dei beni strumentali mobili relativo a beni acquisiti in dipendenza di contratti di locazione finanziaria" sia pari a zero, l'indicatore è **applicato** e il relativo punteggio assume valore 1.

REDDITIVITÀ

REDDITO OPERATIVO NEGATIVO

L'indicatore intercetta le situazioni in cui il reddito operativo è minore di zero.

Qualora si verifichi questa condizione e il margine operativo lordo sia positivo, l'indicatore è **applicato** e il relativo punteggio assume valore 1.

RISULTATO ORDINARIO NEGATIVO

L'indicatore intercetta le situazioni in cui il risultato ordinario è minore di zero.


Qualora si verifichi questa condizione, l'indicatore è **applicato** e il relativo punteggio assume valore 1.

GESTIONE EXTRA-CARATTERISTICA

INCIDENZA DEGLI ACCANTONAMENTI

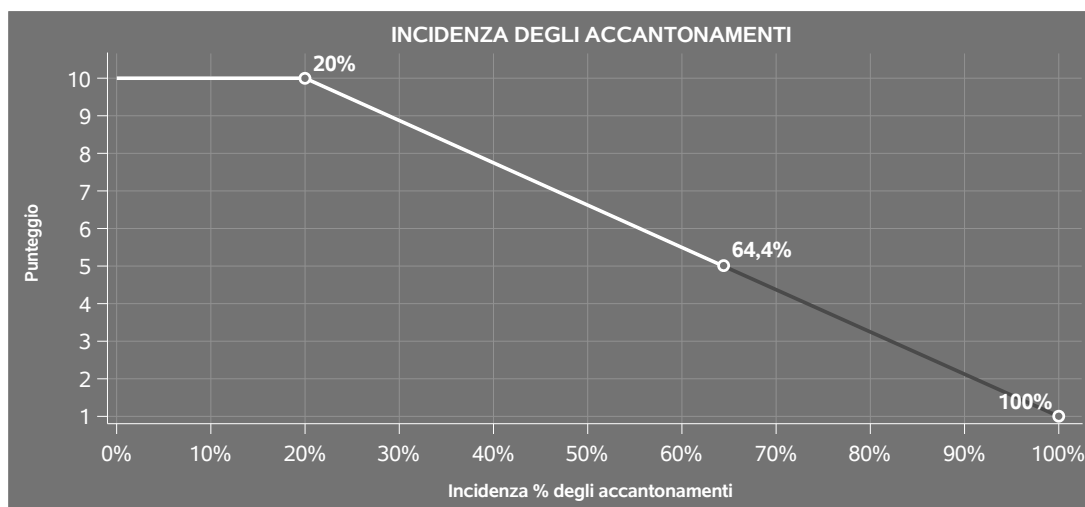
L'indicatore verifica la plausibilità degli accantonamenti rispetto alla capacità dell'impresa di produrre reddito attraverso la propria gestione caratteristica.

L'indicatore è **calcolato** come rapporto percentuale tra gli "Accantonamenti" e il margine operativo lordo.



Qualora gli "Accantonamenti" siano uguali a zero, l'indicatore non è **applicabile**.

All'indicatore "Incidenza degli accantonamenti" viene associato un punteggio che varia su una scala da 1 a 10. Quando l'indicatore presenta un valore pari o inferiore alla corrispondente soglia minima di riferimento (**20%**), il punteggio assume valore 10; quando l'indicatore presenta un valore pari o superiore alla corrispondente soglia massima di riferimento (**100%**), il punteggio assume valore 1; quando l'indicatore presenta un valore compreso nell'intervallo tra la soglia minima e massima di riferimento, il punteggio è modulato¹⁰ fra 1 e 10.



L'indicatore è **applicato** quando il relativo punteggio è non superiore a 5.

Qualora il margine operativo lordo sia non positivo, l'indicatore è **applicato** ed assume punteggio pari ad 1.

INCIDENZA DEGLI ONERI FINANZIARI NETTI SUL REDDITO OPERATIVO LORDO


L'indicatore verifica la plausibilità dell'indebitamento finanziario dell'impresa, permettendo di evidenziare eventuali squilibri tra la gestione operativa (comprensiva di ammortamenti e canoni per beni mobili acquisiti in dipendenza di contratti di locazione finanziaria) e la gestione finanziaria.

L'indicatore è **calcolato** come rapporto percentuale tra gli oneri finanziari netti e il reddito operativo lordo.

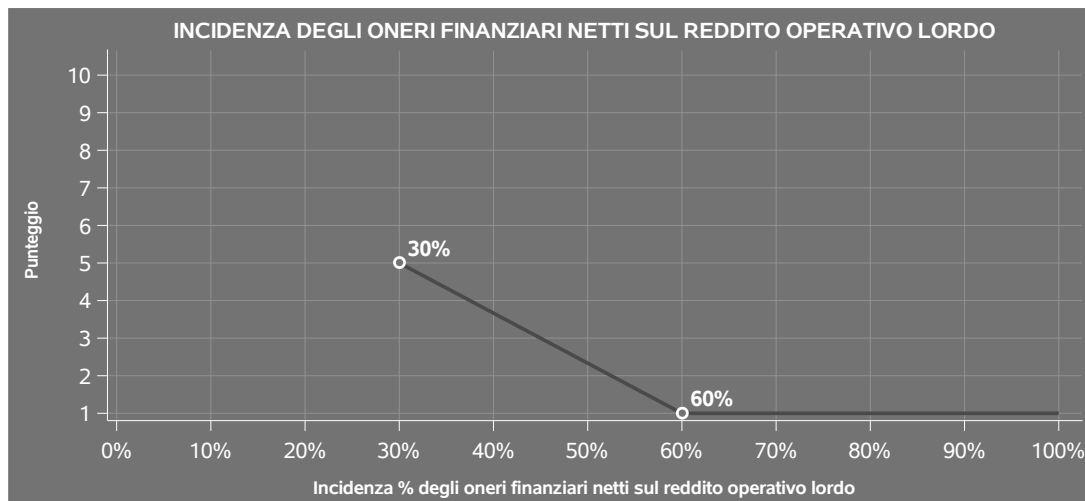
Qualora gli oneri finanziari netti siano non positivi, l'indicatore non è **applicabile**.

All'indicatore "Incidenza degli oneri finanziari netti sul reddito operativo lordo" viene associato un

¹⁰Punteggio = $10 - 9 \times \frac{[(\text{indicatore} - \text{soglia minima}) / (\text{soglia massima} - \text{soglia minima})]}$



punteggio che varia su una scala da 1 a 5. Quando l'indicatore presenta un valore pari o superiore alla corrispondente soglia massima di riferimento (**60%**) il punteggio assume valore 1; quando l'indicatore presenta un valore superiore alla soglia minima (**30%**) e inferiore alla soglia massima di riferimento, il punteggio è modulato¹¹ fra 1 e 5.



Qualora il reddito operativo lordo sia non positivo l'indicatore è **applicato** e assume punteggio pari ad 1.

In assenza di anomalia, l'indicatore non è applicato e il relativo punteggio di affidabilità non è calcolato.

ATTIVITÀ NON INERENTI


Gli indicatori di questa tipologia individuano situazioni in cui il contribuente svolge in prevalenza attività economiche non rientranti nell'ambito di applicazione dell'ISA di riferimento.

Di seguito sono riportate le attività non inerenti.

MODALITÀ DI SVOLGIMENTO DELL'ATTIVITÀ: INTERMEDIAZIONE PER CESSIONE DI AZIENDE (ESCLUSI GLI IMMOBILI) > 50% DEI RICAVI

Qualora il contribuente abbia indicato di derivare più del 50% dei ricavi dall'attività di "Intermediazione per cessione di aziende (esclusi gli immobili)", l'indicatore è **applicato** e il punteggio è pari a 1.

¹¹Punteggio = 5 - 4 x [(indicatore - soglia minima)/(soglia massima - soglia minima)]



MODALITÀ DI SVOLGIMENTO DELL'ATTIVITÀ: CONSULENZA E/O INTERMEDIAZIONE PER MUTUI E FINANZIAMENTI > 50% DEI RICAVI

Qualora il contribuente abbia indicato di derivare più del 50% dei ricavi dall'attività di "Consulenza e/o intermediazione per mutui e finanziamenti", l'indicatore è **applicato** e il punteggio è pari a 1.

MODALITÀ DI SVOLGIMENTO DELL'ATTIVITÀ: GESTIONE DI PATRIMONI IMMOBILIARI > 50% DEI RICAVI


Qualora il contribuente abbia indicato di derivare più del 50% dei ricavi dall'attività di "Gestione di patrimoni immobiliari", l'indicatore è **applicato** e il punteggio è pari a 1.

MODALITÀ DI SVOLGIMENTO DELL'ATTIVITÀ: AMMINISTRAZIONI CONDOMINIALI > 50% DEI RICAVI

Qualora il contribuente abbia indicato di derivare più del 50% dei ricavi dall'attività di "Amministrazioni condominiali", l'indicatore è **applicato** e il punteggio è pari a 1.

MODALITÀ DI SVOLGIMENTO DELL'ATTIVITÀ: PRATICHE AMMINISTRATIVE (REGOLARIZZAZIONI VARIE) > 50% DEI RICAVI

Qualora il contribuente abbia indicato di derivare più del 50% dei ricavi da "Pratiche amministrative (regolarizzazioni varie)", l'indicatore è **applicato** e il punteggio è pari a 1.



SUB ALLEGATI

SUB ALLEGATO 20.A - ASSEGNAZIONE AI MOB

In fase di applicazione, per l'assegnazione dei contribuenti ai MoB viene utilizzata una combinazione di due tecniche statistiche di tipo multivariato (analisi fattoriali e modelli di mistura finita) che utilizza le seguenti variabili:

Analisi fattoriale	Nome variabile	Descrizione variabile
Gamma dei servizi offerti	PREV_COMPRAVEND_P	Intermediazione per compravendita di immobili
	PREV_MAND_COMP_P	Mandati per compravendita di immobili
	PREV_LOCAZ_P	Intermediazione per locazione di immobili
	PREV_LOCA_TUR_COMP_P	Intermediazione per locazione di immobili per finalità turistica
	PREV_MAND_LOCA_TUR_COMP_P	Mandati per locazione di immobili per finalità turistica
	PREV_CONS_IMM_P	Consulenza Immobiliare
	INDICE_EQUIDIST	Indice di equidistribuzione tra le specializzazioni
Relazione di rete	QCD_FRANC_SN	Agenzia in franchising
	SPESE_FRANCHISING_EURO	Spese per diritto di entrata, royalties in quote fisse e variabili
	AUTONOMO_IMMOB_P	Altre agenzie immobiliari clienti degli agenti immobiliari autonomi

Sulla base di tali variabili, il contribuente viene assegnato ad uno o più MoB attraverso l'attribuzione di una probabilità di appartenenza, come descritto nell'**Allegato 89**.


Le matrici ed i vettori per il calcolo delle probabilità di appartenenza ai MoB sono riportati nell'**Allegato 91**.




SUB ALLEGATO 20.B - FUNZIONE "RICAVI PER ADDETTO"

Di seguito viene riportato l'elenco delle variabili e dei coefficienti della funzione di regressione "Ricavi per addetto", con la spiegazione dei coefficienti.

	VARIABILI		COEFFICIENTE	INTERPRETAZIONE DEL COEFFICIENTE STIMATO
INPUT PRODUTTIVI	Valore dei beni strumentali	(*)	0,058298620024366	Un aumento dell'1% della variabile determina un aumento dello 0,06% del Ricavo stimato
	Spese per lavoro dipendente al netto dei compensi corrisposti ai soci per l'attività di amministratore	(*)	0,154352981283122	Un aumento dell'1% della variabile determina un aumento dello 0,15% del Ricavo stimato
	Costo del venduto e per la produzione di servizi	(*)	0,143635892272643	Un aumento dell'1% della variabile determina un aumento dello 0,14% del Ricavo stimato
	Costo per servizi al netto dei compensi corrisposti ai soci per l'attività di amministratore (società ed enti soggetti all'Ires) + Canoni per beni mobili acquisiti in dipendenza di contratti di locazione non finanziaria e di noleggio	(*)	0,375289916401066	Un aumento dell'1% della variabile determina un aumento dello 0,38% del Ricavo stimato
	Ammortamenti per beni mobili strumentali + Canoni relativi a beni mobili acquisiti in dipendenza di contratti di locazione finanziaria	(*)	0,053874861333708	Un aumento dell'1% della variabile determina un aumento dello 0,05% del Ricavo stimato



	VARIABILI		COEFFICIENTE	INTERPRETAZIONE DEL COEFFICIENTE STIMATO
	Incrementi di immobilizzazioni per lavori interni	(*)	-0,053677917028216	Un aumento dell'1% della variabile determina una diminuzione dello 0,05% del Ricavo stimato
	Quota dei Collaboratori familiari e dei Soci, escluso il primo, e/o associati		0,251050030786204	Un aumento dell'1% della variabile determina un aumento dello 0,25% del Ricavo stimato
VARIABILI STRUTTURALI	Quota giornate Apprendisti		-0,065529044874261	Un apprendista presenta una produttività inferiore del 6,55% in termini di Ricavo stimato
	Pensionato titolare della ditta individuale con numero di Addetti non superiore a due		-0,088187370277576	La condizione di 'Pensionato titolare della ditta individuale con numero di Addetti non superiore a due' determina una diminuzione dell'8,82% del Ricavo stimato
	Numero trattative concluse per la compravendita di immobili	(**)	0,363836196740968	Un aumento dell'1% della variabile determina un aumento dello 0,36% del Ricavo stimato
	Quota trattative concluse sia con la parte acquirente che con la parte venditrice per la compravendita di immobili residenziali di valore fino a euro 80.000		-0,283030827088412	Un aumento dell'1% della variabile determina una diminuzione dello 0,28% del Ricavo stimato




	VARIABILI	COEFFICIENTE	INTERPRETAZIONE DEL COEFFICIENTE STIMATO
	Quota trattative concluse sia con la parte acquirente che con la parte venditrice per la compravendita di immobili residenziali di valore oltre euro 80.000 e fino a 150.000	-0,21045786557155	Un aumento dell'1% della variabile determina una diminuzione dello 0,21% del Ricavo stimato
	Quota trattative concluse sia con la parte acquirente che con la parte venditrice per la compravendita di immobili residenziali di valore oltre euro 150.000 e fino a 500.000	-0,058120440621898	Un aumento dell'1% della variabile determina una diminuzione dello 0,06% del Ricavo stimato
	Quota trattative concluse sia con la parte acquirente che con la parte venditrice per la compravendita di immobili residenziali di valore oltre euro 500.000	0,372326070827878	Un aumento dell'1% della variabile determina un aumento dello 0,37% del Ricavo stimato
	Quota trattative concluse solo con la parte acquirente o solo con la parte venditrice per la compravendita di immobili residenziali di valore fino a euro 80.000	-0,350667757915363	Un aumento dell'1% della variabile determina una diminuzione dello 0,35% del Ricavo stimato
	Quota trattative concluse solo con la parte acquirente o solo con la parte venditrice per la compravendita di immobili residenziali di valore oltre euro 80.000 e fino a 150.000	-0,267573779579077	Un aumento dell'1% della variabile determina una diminuzione dello 0,27% del Ricavo stimato



VARIABILI	COEFFICIENTE	INTERPRETAZIONE DEL COEFFICIENTE STIMATO
Quota trattative concluse solo con la parte acquirente o solo con la parte venditrice per la compravendita di immobili residenziali di valore oltre euro 150.000 e fino a 500.000	-0,13957504020597	Un aumento dell'1% della variabile determina una diminuzione dello 0,14% del Ricavo stimato
Quota trattative concluse solo con la parte acquirente o solo con la parte venditrice per la compravendita di immobili residenziali di valore oltre euro 500.000	0,271525633169072	Un aumento dell'1% della variabile determina un aumento dello 0,27% del Ricavo stimato
Numero trattative concluse per la locazione di immobili (esclusi quelli per finalità turistiche)	0,125024693939385	Un aumento dell'1% della variabile determina un aumento dello 0,13% del Ricavo stimato
Quota trattative concluse per la locazione di immobili residenziali (esclusi quelli per finalità turistiche) con canone mensile fino a euro 300	-0,117919243948413	Un aumento dell'1% della variabile determina una diminuzione dello 0,12% del Ricavo stimato
Quota trattative concluse per la locazione di immobili residenziali (esclusi quelli per finalità turistiche) con canone mensile oltre euro 300 e fino a 1.000	-0,088368537668855	Un aumento dell'1% della variabile determina una diminuzione dello 0,09% del Ricavo stimato
Quota trattative concluse per la locazione di immobili residenziali (esclusi quelli per finalità turistiche) con canone mensile oltre euro 1.000	-0,022459934636725	Un aumento dell'1% della variabile determina una diminuzione dello 0,02% del Ricavo stimato




VARIABILI	COEFFICIENTE	INTERPRETAZIONE DEL COEFFICIENTE STIMATO
Numero trattative concluse per la locazione di immobili per finalità turistiche	0,085528112964905 (**)	Un aumento dell'1% della variabile determina un aumento dello 0,09% del Ricavo stimato
Localizzazione immobili/Area di svolgimento dell'attività: Regione /100	0,045801825583105	La localizzazione degli immobili/Area di svolgimento dell'attività all'interno della Regione determina un aumento del 4,58% del Ricavo stimato
Localizzazione immobili/Area di svolgimento dell'attività: Fuori Regione con riferimento al domicilio fiscale /100	0,094772323093423	La localizzazione degli immobili/Area di svolgimento dell'attività fuori Regione determina un aumento del 9,48% del Ricavo stimato
MODELLI DI BUSINESS (MoB)	Probabilità di appartenenza al MoB 2 — Agenzie che si occupano prevalentemente di mediazione per la compravendita	L'appartenenza al MoB determina una diminuzione del 26,10% del Ricavo stimato
	Probabilità di appartenenza al MoB 3 — Imprese che svolgono prevalentemente altre attività	L'appartenenza al MoB determina una diminuzione del 10,16% del Ricavo stimato
	Probabilità di appartenenza al MoB 4 — Agenzie che si occupano prevalentemente di mediazione per la locazione	L'appartenenza al MoB determina una diminuzione del 30,07% del Ricavo stimato
	—0,260989387065855	—0,101582807547467



	VARIABILI		COEFFICIENTE	INTERPRETAZIONE DEL COEFFICIENTE STIMATO
	Probabilità di appartenenza al MoB 5 — Agenzie che si occupano prevalentemente di mediazione per la locazione di immobili per finalità turistiche		-0,245424701217812	L'appartenenza al MoB determina una diminuzione del 24,54% del Ricavo stimato
	Probabilità di appartenenza al MoB 6 — Agenzie che si occupano prevalentemente di mediazione per la compravendita operanti in franchising		-0,271166678511271	L'appartenenza al MoB determina una diminuzione del 27,12% del Ricavo stimato
	Probabilità di appartenenza al MoB 7 — Agenzie che si occupano prevalentemente di mediazione per la locazione operanti in franchising		-0,242425043889667	L'appartenenza al MoB determina una diminuzione del 24,24% del Ricavo stimato
	Probabilità di appartenenza al MoB 8 — Agenzie di mediazione generalmente non specializzate		-0,219599695154901	L'appartenenza al MoB determina una diminuzione del 21,96% del Ricavo stimato
	Probabilità di appartenenza al MoB 9 — Imprese che operano normalmente come agente immobiliare autonomo		-0,235594144300437	L'appartenenza al MoB determina una diminuzione del 23,56% del Ricavo stimato
	Probabilità di appartenenza al MoB 10 — Agenzie che si occupano prevalentemente di mediazione per la compravendita operanti su mandato		-0,241394313407506	L'appartenenza al MoB determina una diminuzione del 24,14% del Ricavo stimato



	VARIABILI		COEFFICIENTE	INTERPRETAZIONE DEL COEFFICIENTE STIMATO
	Probabilità di appartenenza al MoB 11 – Agenzie che si occupano prevalentemente di mediazione per la locazione di immobili per finalità turistiche operanti su mandato		-0,106183310412679	L'appartenenza al MoB determina una diminuzione del 10,62% del Ricavo stimato
VARIABILI TERRITORIALI	Territorialità del livello del reddito medio imponible ai fini dell'addizionale IRPEF a partire dal p.i. 2019, a livello comunale/provinciale		0,047978994276626	La localizzazione nei comuni/province a più alto livello secondo la territorialità considerata determina un aumento del 4,80% del Ricavo stimato
	Territorialità del livello del reddito medio imponible ai fini dell'addizionale IRPEF fino al p.i. 2018, a livello comunale		0,125971344909677	La localizzazione nei comuni a più alto livello secondo la territorialità considerata determina un aumento del 12,60% del Ricavo stimato
	Territorialità generale a livello comunale/provinciale relativa ai gruppi 2 o 5		-0,1048666788107162	L'appartenenza ai gruppi territoriali considerati determina una diminuzione del 10,49% del Ricavo stimato
MISURE DI CICLO DI SETTORE	Andamento della media dei ricavi del settore		0,345304916389843	Una diminuzione dell'1% della variabile di ciclo economico determina una flessione dello 0,35% del Ricavo stimato
ECONOMIE DI SCALA E/O SOSTITUZIONE	Numero trattative concluse per la compravendita di immobili x Numero trattative concluse per la locazione di immobili (esclusi quelli per finalità turistiche)	(***)	-0,023635598902852	Un aumento dell'1% della variabile determina una diminuzione dello 0,02% del Ricavo stimato




VARIABILI		COEFFICIENTE	INTERPRETAZIONE DEL COEFFICIENTE STIMATO
Numero trattative concluse per la compravendita di immobili x Numero trattative concluse per la locazione di immobili per finalità turistiche	(***)	-0,012790401481321	Un aumento dell'1% della variabile determina una diminuzione dello 0,01% del Ricavo stimato
Numero trattative concluse per la locazione di immobili (esclusi quelli per finalità turistiche) x Numero trattative concluse per la locazione di immobili per finalità turistiche	(***)	-0,009759940446203	Un aumento dell'1% della variabile determina una diminuzione dello 0,01% del Ricavo stimato
(Valore dei beni strumentali) x (Spese per lavoro dipendente al netto dei compensi corrisposti ai soci per l'attività di amministratore)	(***)	-0,001540597187802	Un aumento dell'1% della variabile determina una diminuzione dello 0,002% del Ricavo stimato
INTERCETTA		1,758489250608975	
Coefficiente di rivalutazione		1,001175435559754	
Coefficiente individuale			

(*) Le variabili contabili (XC) sono utilizzate in stima come $LN[1+XC/(N^{\circ}addetti \times 1.000)]$ o $LN[1+MIN\{XC/(N^{\circ}addetti \times 1.000)\}]$, quota valore in migliaia pro capite]

(**) Le variabili numeriche (XN) sono utilizzate in stima come $LN[1+XN/(N^{\circ}addetti)]$ o $LN[1+MIN\{XN/(N^{\circ}addetti)\}]$, quota valore pro capite]

(***) La variabile relativa al numero degli addetti è utilizzata in stima come $LN(1+N^{\circ}addetti)$

(****) Ciascuna variabile (XS) del prodotto è utilizzata in stima come $LN(1+XS)$



Le variabili dipendenti sono utilizzate in stima come $LN[1 + YC / (N \cdot addetti \times 1.000)]$, dove: YC è uguale a Ricavi oppure Compensi oppure Valore aggiunto.


Le misure di ciclo settoriale relative al periodo di imposta di applicazione saranno pubblicate con apposito Decreto ai sensi dell'art. 9-bis comma 2 del DL 50 del 24 aprile 2017 convertito nella Legge n. 96 del 21 giugno 2017.




SUB ALLEGATO 20.C - FUNZIONE "VALORE AGGIUNTO PER ADDETTO"

Di seguito viene riportato l'elenco delle variabili e dei coefficienti della funzione di regressione "Valore aggiunto per addetto", con la spiegazione dei coefficienti.


VARIABILI	COEFFICIENTE	INTERPRETAZIONE DEL COEFFICIENTE STIMATO
INPUT PRODUTTIVI		
Valore dei beni strumentali	(*) 0,068586655480931	Un aumento dell'1% della variabile determina un aumento dello 0,07% del VA stimato
Ammortamenti per beni mobili strumentali	(*) 0,085569794376338	Un aumento dell'1% della variabile determina un aumento dello 0,09% del VA stimato
Spese per lavoro dipendente al netto dei compensi corrisposti ai soci per l'attività di amministratore	(*) 0,143860610367956	Un aumento dell'1% della variabile determina un aumento dello 0,14% del VA stimato
Costo del venduto e per la produzione di servizi	(*) 0,02247384754729	Un aumento dell'1% della variabile determina un aumento dello 0,02% del VA stimato
Costo per servizi al netto dei compensi corrisposti ai soci per l'attività di amministratore (società ed enti soggetti all'Ires) + Canoni per beni mobili acquisiti in dipendenza di contratti di locazione non finanziaria e di noleggio	(*) 0,081722201800974	Un aumento dell'1% della variabile determina un aumento dello 0,08% del VA stimato




	VARIABILI		COEFFICIENTE	INTERPRETAZIONE DEL COEFFICIENTE STIMATO
	Incrementi di immobilizzazioni per lavori interni	(*)	-0,144271242840964	Un aumento dell'1% della variabile determina una diminuzione dello 0,14% del VA stimato
	Quota dei Collaboratori familiari e dei Soci, escluso il primo, e/o associati		0,380371627512104	Un aumento dell'1% della variabile determina un aumento dello 0,38% del VA stimato
VARIABILI STRUTTURALI	Pensionato titolare della ditta individuale con numero di Addetti non superiore a due		-0,126764646920289	La condizione di 'Pensionato titolare della ditta individuale con numero di Addetti non superiore a due' determina una diminuzione del 12,68% del VA stimato
	Inizio dell'attività (vale 1 fino al secondo periodo di imposta successivo all'inizio attività)		-0,030119397406733	La condizione di 'Inizio dell'attività (vale 1 fino al secondo periodo di imposta successivo all'inizio attività)' determina una diminuzione del 3,01% del VA stimato
	Numero trattative concluse per la compravendita di immobili	(**)	0,5158516217788	Un aumento dell'1% della variabile determina un aumento dello 0,52% del VA stimato
	Quota trattative concluse sia con la parte acquirente che con la parte venditrice per la compravendita di immobili residenziali di valore fino a euro 80.000		-0,431983256076313	Un aumento dell'1% della variabile determina una diminuzione dello 0,43% del VA stimato



	VARIABILI	COEFFICIENTE	INTERPRETAZIONE DEL COEFFICIENTE STIMATO
	Quota trattative concluse sia con la parte acquirente che con la parte venditrice per la compravendita di immobili residenziali di valore oltre euro 80.000 e fino a 150.000	-0,33199139857024	Un aumento dell'1% della variabile determina una diminuzione dello 0,33% del VA stimato
	Quota trattative concluse sia con la parte acquirente che con la parte venditrice per la compravendita di immobili residenziali di valore oltre euro 150.000 e fino a 500.000	-0,106662394075168	Un aumento dell'1% della variabile determina una diminuzione dello 0,11% del VA stimato
	Quota trattative concluse sia con la parte acquirente che con la parte venditrice per la compravendita di immobili residenziali di valore oltre euro 500.000	0,53923230508107	Un aumento dell'1% della variabile determina un aumento dello 0,54% del VA stimato
	Quota trattative concluse solo con la parte acquirente o solo con la parte venditrice per la compravendita di immobili residenziali di valore fino a euro 80.000	-0,510736933176217	Un aumento dell'1% della variabile determina una diminuzione dello 0,51% del VA stimato
	Quota trattative concluse solo con la parte acquirente o solo con la parte venditrice per la compravendita di immobili residenziali di valore oltre euro 80.000 e fino a 150.000	-0,413305414844531	Un aumento dell'1% della variabile determina una diminuzione dello 0,41% del VA stimato




VARIABILI		COEFFICIENTE	INTERPRETAZIONE DEL COEFFICIENTE STIMATO
Quota trattative concluse solo con la parte acquirente o solo con la parte venditrice per la compravendita di immobili residenziali di valore oltre euro 150.000 e fino a 500.000		-0,245169671544312	Un aumento dell'1% della variabile determina una diminuzione dello 0,25% del VA stimato
Quota trattative concluse solo con la parte acquirente o solo con la parte venditrice per la compravendita di immobili residenziali di valore oltre euro 500.000		0,391205630205072	Un aumento dell'1% della variabile determina un aumento dello 0,39% del VA stimato
Numero trattative concluse per la locazione di immobili (esclusi quelli per finalità turistiche)	(**)	0,133592699954546	Un aumento dell'1% della variabile determina un aumento dello 0,13% del VA stimato
Quota trattative concluse per la locazione di immobili residenziali (esclusi quelli per finalità turistiche) con canone mensile fino a euro 300		-0,161755460566639	Un aumento dell'1% della variabile determina una diminuzione dello 0,16% del VA stimato
Quota trattative concluse per la locazione di immobili residenziali (esclusi quelli per finalità turistiche) con canone mensile oltre euro 300 e fino a 1.000		-0,142617596008634	Un aumento dell'1% della variabile determina una diminuzione dello 0,14% del VA stimato
Quota trattative concluse per la locazione di immobili residenziali (esclusi quelli per finalità turistiche) con canone mensile oltre euro 1.000		-0,059361396685581	Un aumento dell'1% della variabile determina una diminuzione dello 0,06% del VA stimato




	VARIABILI		COEFFICIENTE	INTERPRETAZIONE DEL COEFFICIENTE STIMATO
	Numero trattative concluse per la locazione di immobili per finalità turistiche	(**)	0,126757959511647	Un aumento dell'1% della variabile determina un aumento dello 0,13% del VA stimato
	Localizzazione immobili/Area di svolgimento dell'attività: Regione /100		0,459927668445249	La localizzazione degli immobili/Area di svolgimento dell'attività all'interno della Regione determina un aumento del 45,99% del VA stimato
	Localizzazione immobili/Area di svolgimento dell'attività: Territorio nazionale fuori dalla regione con riferimento al domicilio fiscale /100		0,727226307216946	La localizzazione degli immobili/Area di svolgimento dell'attività sul Territorio nazionale fuori dalla regione determina un aumento del 72,72% del VA stimato
	Localizzazione immobili/Area di svolgimento dell'attività: Estero /100		0,867218889318013	La localizzazione degli immobili/Area di svolgimento dell'attività all'Estero determina un aumento del 86,72% del VA stimato
MODELLI DI BUSINESS (MoB)	Probabilità di appartenenza al MoB 2 — Agenzie che si occupano prevalentemente di mediazione per la compravendita		—0,411358555030564	L'appartenenza al MoB determina una diminuzione del 41,14% del VA stimato
	Probabilità di appartenenza al MoB 3 — Imprese che svolgono prevalentemente altre attività		—0,173196010576166	L'appartenenza al MoB determina una diminuzione del 17,32% del VA stimato
	Probabilità di appartenenza al MoB 4 — Agenzie che si occupano prevalentemente di mediazione per la locazione		—0,444415390298637	L'appartenenza al MoB determina una diminuzione del 44,44% del VA stimato



VARIABILI	COEFFICIENTE	INTERPRETAZIONE DEL COEFFICIENTE STIMATO
Probabilità di appartenenza al MoB 5 — Agenzie che si occupano prevalentemente di mediazione per la locazione di immobili per finalità turistiche	-0,431292349801157	L'appartenenza al MoB determina una diminuzione del 43,13% del VA stimato
Probabilità di appartenenza al MoB 6 — Agenzie che si occupano prevalentemente di mediazione per la compravendita operanti in franchising	-0,672991705952226	L'appartenenza al MoB determina una diminuzione del 67,30% del VA stimato
Probabilità di appartenenza al MoB 7 — Agenzie che si occupano prevalentemente di mediazione per la locazione operanti in franchising	-0,577234425216238	L'appartenenza al MoB determina una diminuzione del 57,72% del VA stimato
Probabilità di appartenenza al MoB 8 — Agenzie di mediazione generalmente non specializzate	-0,352436015981683	L'appartenenza al MoB determina una diminuzione del 35,24% del VA stimato
Probabilità di appartenenza al MoB 9 — Imprese che operano normalmente come agente immobiliare autonomo	-0,312571479814945	L'appartenenza al MoB determina una diminuzione del 31,26% del VA stimato
Probabilità di appartenenza al MoB 10 — Agenzie che si occupano prevalentemente di mediazione per la compravendita operanti su mandato	-0,423487170542613	L'appartenenza al MoB determina una diminuzione del 42,35% del VA stimato




	VARIABILI		COEFFICIENTE	INTERPRETAZIONE DEL COEFFICIENTE STIMATO
	Probabilità di appartenenza al MoB 11 – Agenzie che si occupano prevalentemente di mediazione per la locazione di immobili per finalità turistiche operanti su mandato		-0,277893594980227	L'appartenenza al MoB determina una diminuzione del 27,79% del VA stimato
VARIABILI TERRITORIALI	Territorialità del livello del reddito medio imponible ai fini dell'addizionale IRPEF a partire dal p.i. 2019, a livello comunale/provinciale		0,8264443485727051	La localizzazione nei comuni/province a più alto livello secondo la territorialità considerata determina un aumento del 82,64% del VA stimato
	Territorialità del livello del reddito medio imponible ai fini dell'addizionale IRPEF fino al p.i. 2018, a livello comunale		0,693565567425403	La localizzazione nei comuni a più alto livello secondo la territorialità considerata determina un aumento del 69,36% del VA stimato
MISURE DI CICLO DI SETTORE	Andamento della media dei ricavi del settore		0,477715100908709	Una diminuzione dell'1% della variabile di ciclo economico determina una flessione dello 0,48% del VA stimato
	Tasso di occupazione fino al p.i. 2018 a livello regionale		0,005768130521487	Una diminuzione di un punto della variabile determina una flessione dello 0,58% del VA stimato
	Tasso di occupazione a partire dal p.i. 2019 a livello regionale		0,003964914548076	Una diminuzione di un punto della variabile determina una flessione dello 0,40% del VA stimato



	VARIABILI		COEFFICIENTE	INTERPRETAZIONE DEL COEFFICIENTE STIMATO
ECONOMIE DI SCALA E/O SOSTITUZIONE	Numero trattative concluse per la compravendita di immobili x Numero trattative concluse per la locazione di immobili (esclusi quelli per finalità turistiche)	(***)	-0,013039097517598	Un aumento dell'1% della variabile determina una diminuzione dello 0,01% del VA stimato
	Numero trattative concluse per la compravendita di immobili x Numero trattative concluse per la locazione di immobili per finalità turistiche	(***)	-0,014157876646063	Un aumento dell'1% della variabile determina una diminuzione dello 0,01% del VA stimato
	Numero trattative concluse per la locazione di immobili (esclusi quelli per finalità turistiche) x Numero trattative concluse per la locazione di immobili per finalità turistiche	(***)	-0,015687379425217	Un aumento dell'1% della variabile determina una diminuzione dello 0,02% del VA stimato
	(Valore dei beni strumentali) x (Spese per lavoro dipendente al netto dei compensi corrisposti ai soci per l'attività di amministratore)	(***)	-0,001170194352876	Un aumento dell'1% della variabile determina una diminuzione dello 0,001% del VA stimato
	Valore dell'intercetta del modello di stima		0,946317574560054	
INTERCETTA				
Coefficiente di rivalutazione			1,081240932002412	
Coefficiente individuale	Vedasi Allegato 90			

(*) Le variabili contabili (XC) sono utilizzate in stima come $LN[1+XC/(N^{\circ}addetti \times 1.000)]$ o $LN[1+MIN\{XC/(N^{\circ}addetti \times 1.000), \text{quota valore in migliaia pro capite}\}]$




(**) Le variabili numeriche (XN) sono utilizzate in stima come $LN[1 + XN/(N^{\text{addetti}})]$ o $LN[1 + \text{MIN}[XN/(N^{\text{addetti}}), \text{quota valore pro capite}]]$

(***) La variabile relativa al numero degli addetti è utilizzata in stima come $LN(1 + N^{\text{addetti}})$

(****) Ciascuna variabile (XS) del prodotto è utilizzata in stima come $LN(1 + XS)$

Le variabili dipendenti sono utilizzate in stima come $LN[1 + YC/(N^{\text{addetti}} \times 1.000)]$, dove: YC è uguale a Ricavi oppure Compensi oppure Valore aggiunto.

Le misure di ciclo settoriale relative al periodo di imposta di applicazione saranno pubblicate con apposito Decreto ai sensi dell'art. 9-bis comma 2 del DL 50 del 24 aprile 2017 convertito nella Legge n. 96 del 21 giugno 2017.



SUB ALLEGATO 20.D - FORMULE DELLE VARIABILI E DEGLI INDICATORI

Di seguito sono riportate le formule delle variabili e degli indicatori economico-contabili utilizzati nell'ISA CG39U:

Addetti ¹² (**ditte individuali**) = Titolare + Numero dipendenti + Numero collaboratori coordinati e continuativi che prestano attività prevalentemente nell'impresa + Numero collaboratori dell'impresa familiare e coniuge dell'azienda coniugale + Numero familiari diversi che prestano attività nell'impresa + Numero associati in partecipazione.

Addetti (società) = Numero dipendenti + Numero collaboratori coordinati e continuativi che prestano attività prevalentemente nell'impresa + Numero familiari diversi che prestano attività nell'impresa + Numero associati in partecipazione + Numero soci amministratori + Numero soci non amministratori + Numero amministratori non soci.

Altre agenzie immobiliari clienti degli agenti immobiliari autonomi = Tipologia di clientela: Altre agenzie immobiliari × Altri elementi specifici: Agente immobiliare autonomo non titolare di agenzia immobiliare.


Ammortamenti per beni mobili strumentali, al netto dei beni di costo unitario non superiore a 516,46 euro = Ammortamenti per beni mobili strumentali - Spese per l'acquisto di beni strumentali mobili di costo unitario non superiore a 516,46 euro.

Consulenza Immobiliare = Modalità di svolgimento dell'attività: Consulenza immobiliare (stime, valutazioni, ecc.) se Modalità di svolgimento dell'attività: Consulenza immobiliare (stime, valutazioni, ecc.) è maggiore di Modalità di svolgimento dell'attività: Intermediazione per compravendita di immobili residenziali + Intermediazione per compravendita di immobili ad uso industriale, artigianale, commerciale e di servizi + Mandati per compravendita di immobili residenziali + Mandati per compravendita di immobili ad uso industriale, artigianale, commerciale e di servizi + Intermediazione per locazione di immobili per finalità turistiche + Mandati per locazione di immobili per finalità turistiche + Intermediazione per locazione di immobili residenziali + Intermediazione per locazione di immobili ad uso industriale, artigianale, commerciale e di servizi + Intermediazione per cessione di aziende (esclusi gli immobili) ; altrimenti assume valore pari a zero.

Costi produttivi = Costo del venduto e per la produzione di servizi + Costo per servizi - Compensi corrisposti ai soci per l'attività di amministratore (società ed enti soggetti all'IRES) + Canoni per beni mobili acquisiti in dipendenza di contratti di locazione non finanziaria e di noleggio + Spese per lavoro dipendente e per altre prestazioni diverse da lavoro dipendente afferenti l'attività dell'impresa - Compensi corrisposti ai soci per l'attività di amministratore (società di persone).

Costi residuali di gestione = Oneri diversi di gestione ed altre componenti negative - Perdite su crediti - Utili spettanti agli associati in partecipazione con apporti di solo lavoro - Maggiorazioni fiscali - Componenti negativi

¹²Il titolare è pari a uno. Il numero collaboratori dell'impresa familiare e coniuge dell'azienda coniugale, il numero familiari diversi che prestano attività nell'impresa, il numero associati in partecipazione, il numero soci amministratori e il numero soci non amministratori sono pari alla relativa percentuale di lavoro prestato diviso 100. Il numero collaboratori coordinati e continuativi che prestano attività prevalentemente nell'impresa, il numero amministratori non soci e il titolare sono rideterminati in base alla durata dell'attività pari al numero di mesi di attività nel corso del periodo di imposta diviso 12. Il numero addetti non può essere inferiore a ("Numero di mesi di attività nel corso del periodo di imposta" diviso 12).



derivanti da trasferimenti di azienda o di rami di azienda - Minusvalenze derivanti da operazioni di riconversione produttiva, ristrutturazione o ridimensionamento produttivo, espropri o nazionalizzazioni di beni, alienazione di beni non strumentali all'attività produttiva - Quote di accantonamento annuale al TFR per forme pensionistiche complementari e somme erogate agli iscritti ai fondi di previdenza del personale dipendente - Oneri per imposte e tasse.


Costi totali = Costi produttivi + Oneri diversi di gestione ed altre componenti negative - Perdite su crediti - Utili spettanti agli associati in partecipazione con apporti di solo lavoro - Maggiorazioni fiscali - Componenti negativi derivanti da trasferimenti di azienda o di rami di azienda - Minusvalenze derivanti da operazioni di riconversione produttiva, ristrutturazione o ridimensionamento produttivo, espropri o nazionalizzazioni di beni, alienazione di beni non strumentali all'attività produttiva - Quote di accantonamento annuale al TFR per forme pensionistiche complementari e somme erogate agli iscritti ai fondi di previdenza del personale dipendente - Oneri per imposte e tasse.

Costo del venduto e per la produzione di servizi¹³ = [Esistenze iniziali relative a merci, prodotti finiti, materie prime e sussidiarie, semilavorati e ai servizi non di durata ultrannuale + Costi per l'acquisto di materie prime, sussidiarie, semilavorati e merci e per la produzione di servizi - Beni distrutti o sottratti relativi a materie prime, sussidiarie, semilavorati, merci e prodotti finiti] - Rimanenze finali relative a merci, prodotti finiti, materie prime e sussidiarie, semilavorati e ai servizi non di durata ultrannuale.

Indice di equidistribuzione tra le specializzazioni = (1- (Modalità di svolgimento dell'attività: Intermediazione per compravendita di immobili residenziali + Intermediazione per compravendita di immobili ad uso industriale, artigianale, commerciale e di servizi) / Totale specializzazioni) × (1- (Modalità di svolgimento dell'attività: Mandati per compravendita di immobili residenziali + Mandati per compravendita di immobili ad uso industriale, artigianale, commerciale e di servizi) / Totale specializzazioni) × (1- (Modalità di svolgimento dell'attività: Intermediazione per locazione di immobili residenziali + Intermediazione per locazione di immobili ad uso industriale, artigianale, commerciale e di servizi) / Totale specializzazioni) × (1- Modalità di svolgimento dell'attività: Intermediazione per locazione di immobili per finalità turistiche / Totale specializzazioni) × (1- Modalità di svolgimento dell'attività: Mandati per locazione di immobili per finalità turistiche / Totale specializzazioni) × (1- Modalità di svolgimento dell'attività: Consulenza immobiliare (stime, valutazioni, ecc.) / Totale specializzazioni) × (1-((100 - Totale specializzazioni)/100))/0,33490 se Totale specializzazioni è maggiore di zero; altrimenti assume valore pari a zero.

Intermediazione per compravendita di immobili = Modalità di svolgimento dell'attività: Intermediazione per compravendita di immobili residenziali + Intermediazione per compravendita di immobili ad uso industriale, artigianale, commerciale e di servizi se Modalità di svolgimento dell'attività: Intermediazione per compravendita di immobili residenziali + Intermediazione per compravendita di immobili ad uso industriale, artigianale, commerciale e di servizi è maggiore di Modalità di svolgimento dell'attività: Mandati per compravendita di immobili residenziali + Mandati per compravendita di immobili ad uso industriale, artigianale, commerciale e di servizi + Intermediazione per locazione di immobili residenziali + Intermediazione per locazione di immobili ad uso industriale, artigianale, commerciale e di servizi + Intermediazione per locazione di immobili per finalità turistiche + Mandati per locazione

¹³Ad esclusione dell'utilizzo nell'ambito dell'indicatore elementare di anomalia relativo al "costo del venduto e per la produzione di servizi", se la variabile è minore di zero, viene posta uguale a zero.



di immobili per finalità turistiche + Consulenza immobiliare (stime, valutazioni, ecc.) + Intermediazione per cessione di aziende (esclusi gli immobili); altrimenti assume valore pari a zero.

Intermediazione per locazione di immobili = Modalità di svolgimento dell'attività: Intermediazione per locazione di immobili residenziali + Intermediazione per locazione di immobili ad uso industriale, artigianale, commerciale e di servizi se Modalità di svolgimento dell'attività: Intermediazione per locazione di immobili residenziali + Intermediazione per locazione di immobili ad uso industriale, artigianale, commerciale e di servizi è maggiore di Modalità di svolgimento dell'attività: Intermediazione per compravendita di immobili residenziali + Intermediazione per compravendita di immobili ad uso industriale, artigianale, commerciale e di servizi + Mandati per compravendita di immobili residenziali + Mandati per compravendita di immobili ad uso industriale, artigianale, commerciale e di servizi + Intermediazione per locazione di immobili per finalità turistiche + Mandati per locazione di immobili per finalità turistiche + Consulenza immobiliare (stime, valutazioni, ecc.) + Intermediazione per cessione di aziende (esclusi gli immobili); altrimenti assume valore pari a zero.

Intermediazione per locazione di immobili per finalità turistica = Modalità di svolgimento dell'attività: Intermediazione per locazione di immobili per finalità turistiche se Modalità di svolgimento dell'attività: Intermediazione per locazione di immobili per finalità turistiche è maggiore di Modalità di svolgimento dell'attività: Intermediazione per compravendita di immobili residenziali + Intermediazione per compravendita di immobili ad uso industriale, artigianale, commerciale e di servizi + Mandati per compravendita di immobili residenziali + Mandati per compravendita di immobili ad uso industriale, artigianale, commerciale e di servizi + Intermediazione per locazione di immobili residenziali + Intermediazione per locazione di immobili ad uso industriale, artigianale, commerciale e di servizi + Mandati per locazione di immobili per finalità turistiche + Consulenza immobiliare (stime, valutazioni, ecc.) + Intermediazione per cessione di aziende (esclusi gli immobili); altrimenti assume valore pari a zero.

Localizzazione immobili/Area di svolgimento dell'attività: Fuori Regione con riferimento al domicilio fiscale = (Localizzazione immobili/Area di svolgimento dell'attività: Fuori regione: Nord-Ovest (Valle d'Aosta, Piemonte, Lombardia, Liguria) + Fuori regione: Nord-Est (Trentino Alto-Adige, Friuli Venezia Giulia, Veneto, Emilia Romagna) + Fuori regione: Centro (Toscana, Umbria, Marche, Lazio) + Fuori regione: Sud (Abruzzo, Molise, Calabria, Puglia, Basilicata, Campania) + Fuori regione: Isole (Sardegna, Sicilia) + Estero).

Localizzazione immobili/Area di svolgimento dell'attività: Territorio nazionale fuori dalla regione con riferimento al domicilio fiscale = (Localizzazione immobili/Area di svolgimento dell'attività: Fuori regione: Nord-Ovest (Valle d'Aosta, Piemonte, Lombardia, Liguria) + Fuori regione: Nord-Est (Trentino Alto-Adige, Friuli Venezia Giulia, Veneto, Emilia Romagna) + Fuori regione: Centro (Toscana, Umbria, Marche, Lazio) + Fuori regione: Sud (Abruzzo, Molise, Calabria, Puglia, Basilicata, Campania) + Fuori regione: Isole (Sardegna, Sicilia)).

Mandati per compravendita di immobili = Modalità di svolgimento dell'attività: Mandati per compravendita di immobili residenziali + Mandati per compravendita di immobili ad uso industriale, artigianale, commerciale e di servizi se Modalità di svolgimento dell'attività: Mandati per compravendita di immobili residenziali + Mandati per compravendita di immobili ad uso industriale, artigianale, commerciale e di servizi è maggiore di Modalità di svolgimento dell'attività: Intermediazione per compravendita di immobili residenziali + Intermediazione per compravendita di immobili ad uso industriale, artigianale, commerciale e di servizi + Intermediazione per locazione di immobili per finalità turistiche + Intermediazione per locazione di immobili residenziali + Mandati per locazione



di immobili per finalità turistiche + Intermediazione per locazione di immobili ad uso industriale, artigianale, commerciale e di servizi + Consulenza immobiliare (stime, valutazioni, ecc.) + Intermediazione per cessione di aziende (esclusi gli immobili); altrimenti assume valore pari a zero.

Mandati per locazione di immobili per finalità turistica = Modalità di svolgimento dell'attività: Mandati per locazione di immobili per finalità turistiche se Modalità di svolgimento dell'attività: Mandati per locazione di immobili per finalità turistiche è maggiore di Modalità di svolgimento dell'attività: Intermediazione per compravendita di immobili residenziali + Intermediazione per compravendita di immobili ad uso industriale, artigianale, commerciale e di servizi + Intermediazione per locazione di immobili per finalità turistiche + Intermediazione per locazione di immobili residenziali + Intermediazione per locazione di immobili ad uso industriale, artigianale, commerciale e di servizi + Mandati per compravendita di immobili residenziali + Mandati per compravendita di immobili ad uso industriale, artigianale, commerciale e di servizi + Consulenza immobiliare (stime, valutazioni, ecc.) + Intermediazione per cessione di aziende (esclusi gli immobili); altrimenti assume valore pari a zero.

Margine operativo lordo = Valore aggiunto - (Spese per lavoro dipendente e per altre prestazioni diverse da lavoro dipendente afferenti l'attività dell'impresa - Spese per prestazioni rese da professionisti esterni - Compensi corrisposti ai soci per l'attività di amministratore (società di persone)).

Numero dipendenti = (Numero delle giornate retribuite - Numero delle giornate di sospensione, C.I.G. e simili del personale dipendente) diviso 312.

Numero trattative concluse per la compravendita di immobili = Numero trattative concluse per la compravendita di immobili residenziali di valore fino a euro 80.000 + Numero trattative concluse per la compravendita di immobili residenziali di valore oltre euro 80.000 e fino a 150.000 + Numero trattative concluse per la compravendita di immobili residenziali di valore oltre euro 150.000 e fino a 300.000 + Numero trattative concluse per la compravendita di immobili residenziali di valore oltre euro 300.000 e fino a 500.000 + Numero trattative concluse per la compravendita di immobili residenziali di valore oltre euro 500.000 e fino a 1.000.000 + Numero trattative concluse per la compravendita di immobili residenziali di valore oltre euro 1.000.000 + Numero trattative concluse per la compravendita di immobili ad uso industriale artigianale, commerciale e di servizi.

Numero trattative concluse per la locazione di immobili (esclusi quelli per finalità turistiche) = Numero trattative concluse per la locazione di immobili residenziali (esclusi quelli per finalità turistiche) con canone mensile fino a euro 300 + Numero trattative concluse per la locazione di immobili residenziali (esclusi quelli per finalità turistiche) con canone mensile oltre euro 300 e fino a 600 + Numero trattative concluse per la locazione di immobili residenziali (esclusi quelli per finalità turistiche) con canone mensile oltre euro 600 e fino a 1.000 + Numero trattative concluse per la locazione di immobili residenziali (esclusi quelli per finalità turistiche) con canone mensile oltre euro 1.000 e fino a 1.500 + Numero trattative concluse per la locazione di immobili residenziali (esclusi quelli per finalità turistiche) con canone mensile oltre euro 1.500 + Numero trattative concluse per la locazione di immobili ad uso industriale, artigianale, commerciale e di servizi.

Numero trattative concluse per la locazione di immobili per finalità turistiche = Numero trattative concluse per la locazione di immobili per finalità turistiche fino a 7 giorni + Numero trattative concluse per la locazione di immobili per finalità turistiche oltre 7 giorni.



Oneri finanziari netti = Interessi e altri oneri finanziari - Risultato della gestione finanziaria.

Quota dei Collaboratori familiari e dei Soci, escluso il primo, e/o associati = [Numero collaboratori dell'impresa familiare e coniuge dell'azienda coniugale + Numero familiari diversi che prestano attività nell'impresa + Numero associati in partecipazione + (Numero soci amministratori + Numero soci non amministratori) escluso il primo socio¹⁴]/(Addetti).

Quota giornate Apprendisti = (Numero giornate retribuite apprendisti/(Addetti x 312)).

Quota trattative concluse per la locazione di immobili residenziali (esclusi quelli per finalità turistiche) con canone mensile fino a euro 300 = Numero trattative concluse per la locazione di immobili residenziali (esclusi quelli per finalità turistiche) con canone mensile fino a euro 300 / Numero trattative concluse per la locazione di immobili (esclusi quelli per finalità turistiche).

Quota trattative concluse per la locazione di immobili residenziali (esclusi quelli per finalità turistiche) con canone mensile oltre euro 1.000 = (Numero trattative concluse per la locazione di immobili residenziali (esclusi quelli per finalità turistiche) con canone mensile oltre euro 1.000 e fino a 1.500 + Numero trattative concluse per la locazione di immobili residenziali (esclusi quelli per finalità turistiche) con canone mensile oltre euro 1.500) / Numero trattative concluse per la locazione di immobili (esclusi quelli per finalità turistiche).

Quota trattative concluse per la locazione di immobili residenziali (esclusi quelli per finalità turistiche) con canone mensile oltre euro 300 e fino a 1.000 = (Numero trattative concluse per la locazione di immobili residenziali (esclusi quelli per finalità turistiche) con canone mensile oltre euro 300 e fino a 600 + Numero trattative concluse per la locazione di immobili residenziali (esclusi quelli per finalità turistiche) con canone mensile oltre euro 600 e fino a 1.000) / Numero trattative concluse per la locazione di immobili (esclusi quelli per finalità turistiche).

Quota trattative concluse sia con la parte acquirente che con la parte venditrice per la compravendita di immobili residenziali di valore fino a euro 80.000 = (Numero trattative concluse per la compravendita di immobili residenziali di valore fino a euro 80.000 - Numero trattative concluse solo con la parte acquirente o solo con la parte venditrice per la compravendita di immobili residenziali di valore fino a euro 80.000) / Numero trattative concluse per la compravendita di immobili.

Quota trattative concluse sia con la parte acquirente che con la parte venditrice per la compravendita di immobili residenziali di valore oltre euro 150.000 e fino a 500.000 = (Numero trattative concluse per la compravendita di immobili residenziali di valore oltre euro 150.000 e fino a 300.000 - Numero trattative concluse solo con la parte acquirente o solo con la parte venditrice per la compravendita di immobili residenziali di valore oltre euro 150.000 e fino a 300.000 + Numero trattative concluse per la compravendita di immobili residenziali di valore oltre euro 300.000 e fino a 500.000 - Numero trattative concluse solo con la parte acquirente o solo con la parte venditrice per la compravendita di immobili residenziali di valore oltre euro 300.000 e fino a 500.000) / Numero trattative concluse per la compravendita di immobili.

¹⁴Il primo socio è rideterminato in base alla durata dell'attività pari al numero di mesi dell'attività nel corso del periodo d'imposta diviso 12. La somma del numero soci non può essere inferiore a ("Numero di mesi di attività nel corso del periodo d'imposta" diviso 12).



Quota trattative concluse sia con la parte acquirente che con la parte venditrice per la compravendita di immobili residenziali di valore oltre euro 500.000 = (Numero trattative concluse per la compravendita di immobili residenziali di valore oltre euro 500.000 e fino a 1.000.000 - Numero trattative concluse solo con la parte acquirente o solo con la parte venditrice per la compravendita di immobili residenziali di valore oltre euro 500.000 e fino a 1.000.000 + Numero trattative concluse per la compravendita di immobili residenziali di valore oltre euro 1.000.000 - Numero trattative concluse solo con la parte acquirente o solo con la parte venditrice per la compravendita di immobili residenziali di valore oltre euro 1.000.000) / Numero trattative concluse per la compravendita di immobili.

Quota trattative concluse sia con la parte acquirente che con la parte venditrice per la compravendita di immobili residenziali di valore oltre euro 80.000 e fino a 150.000 = (Numero trattative concluse per la compravendita di immobili residenziali di valore oltre euro 80.000 e fino a 150.000 - Numero trattative concluse solo con la parte acquirente o solo con la parte venditrice per la compravendita di immobili residenziali di valore oltre euro 80.000 e fino a 150.000) / Numero trattative concluse per la compravendita di immobili.

Quota trattative concluse solo con la parte acquirente o solo con la parte venditrice per la compravendita di immobili residenziali di valore fino a euro 80.000 = Numero trattative concluse solo con la parte acquirente o solo con la parte venditrice per la compravendita di immobili residenziali di valore fino a euro 80.000 / Numero trattative concluse per la compravendita di immobili.

Quota trattative concluse solo con la parte acquirente o solo con la parte venditrice per la compravendita di immobili residenziali di valore oltre euro 150.000 e fino a 500.000 = (Numero trattative concluse solo con la parte acquirente o solo con la parte venditrice per la compravendita di immobili residenziali di valore oltre euro 150.000 e fino a 300.000 + Numero trattative concluse solo con la parte acquirente o solo con la parte venditrice per la compravendita di immobili residenziali di valore oltre euro 300.000 e fino a 500.000) / Numero trattative concluse per la compravendita di immobili.

Quota trattative concluse solo con la parte acquirente o solo con la parte venditrice per la compravendita di immobili residenziali di valore oltre euro 500.000 = (Numero trattative concluse solo con la parte acquirente o solo con la parte venditrice per la compravendita di immobili residenziali di valore oltre euro 500.000 e fino a 1.000.000 + Numero trattative concluse solo con la parte acquirente o solo con la parte venditrice per la compravendita di immobili residenziali di valore oltre euro 1.000.000) / Numero trattative concluse per la compravendita di immobili.

Quota trattative concluse solo con la parte acquirente o solo con la parte venditrice per la compravendita di immobili residenziali di valore oltre euro 80.000 e fino a 150.000 = Numero trattative concluse solo con la parte acquirente o solo con la parte venditrice per la compravendita di immobili residenziali di valore oltre euro 80.000 e fino a 150.000 / Numero trattative concluse per la compravendita di immobili.

Reddito = Risultato ordinario + Altri proventi considerati ricavi di cui alla lettera f) dell'art. 85, comma 1, del TUIR + Altri proventi e componenti positivi - Oneri diversi di gestione ed altre componenti negative di cui componenti negativi derivanti da trasferimenti di azienda o di rami di azienda - Oneri diversi di gestione ed altre componenti negative di cui minusvalenze derivanti da operazioni di riconversione produttiva, ristrutturazione o ridimensionamento produttivo, espropri o nazionalizzazioni di beni, alienazione di beni non strumentali all'attività produttiva.

Reddito operativo = Margine operativo lordo - Ammortamenti - Accantonamenti.



Reddito operativo lordo = Reddito operativo + Ammortamenti + Canoni per beni mobili acquisiti in dipendenza di contratti di locazione finanziaria, ad esclusione dei canoni di leasing fiscalmente deducibili oltre il periodo di durata del contratto.

Ricavi = Ricavi di cui ai commi 1 (Lett. a) e b)) e 2 dell'art. 85 del TUIR + (Altri proventi considerati ricavi - Altri proventi considerati ricavi di cui alla lettera f) dell'art. 85, comma 1, del TUIR) + Rimanenze finali relative ad opere, forniture e servizi di durata ultrannuale - Esistenze iniziali relative ad opere, forniture e servizi di durata ultrannuale + Ulteriori componenti positivi per migliorare il profilo di affidabilità.

Risultato ordinario = Reddito operativo + Risultato della gestione finanziaria - Interessi e altri oneri finanziari + Incrementi di immobilizzazioni per lavori interni.

Spese per diritto di entrata, royalties in quote fisse e variabili = Elementi contabili specifici: Spese per diritto d'entrata + Spese per royalties in quote fisse + Spese per royalties in quote variabili.

Tasso di occupazione a partire dal p.i. 2019 a livello regionale

La variabile è pari al singolo indicatore regionale ponderato sulla base delle percentuali sui ricavi relative alla localizzazione immobili/area di svolgimento dell'attività (Comune del domicilio fiscale + Provincia + Regione).

Tasso di occupazione fino al p.i. 2018 a livello regionale

La variabile è la media, per tutte le unità locali compilate, dei singoli indicatori regionali.

Un'unità locale è compilata se il comune dell'unità locale è compilato.

Se non risulta compilata alcuna unità locale occorre far riferimento al comune del domicilio fiscale qualora presente.

La variabile, a partire dal periodo d'imposta 2019, non partecipa alla stima.

Territorialità del livello del reddito medio imponibile ai fini dell'addizionale IRPEF a partire dal p.i. 2019, a livello comunale/provinciale definita su dati del Dipartimento delle Finanze riferiti ai periodi d'imposta 2018 e 2019¹⁵

La territorialità del livello del reddito differenzia il territorio nazionale sulla base del livello del reddito per comune e provincia.

La variabile è pari alla somma dei singoli indicatori territoriali, definiti a livello comunale e provinciale, ponderati sulla base delle percentuali sui ricavi relative alla localizzazione immobili/area di svolgimento dell'attività.

Territorialità del livello del reddito medio imponibile ai fini dell'addizionale IRPEF fino al p.i. 2018, a livello comunale definita su dati del Dipartimento delle Finanze riferiti ai periodi d'imposta 2017 e 2018¹⁶

La territorialità del livello del reddito differenzia il territorio nazionale sulla base del livello del reddito per comune.

La variabile è la media, per tutte le unità locali compilate, dei singoli indicatori territoriali.

Un'unità locale è compilata se il comune dell'unità locale è compilato.

Se non risulta compilata alcuna unità locale occorre far riferimento al comune del domicilio fiscale qualora presente.

La variabile, a partire dal periodo d'imposta 2019, non partecipa alla stima.

¹⁵I criteri e le conclusioni dello studio sono riportati nell'apposito Decreto Ministeriale.

¹⁶I criteri e le conclusioni dello studio sono riportati nell'apposito Decreto Ministeriale.



Territorialità generale a livello comunale/provinciale ¹⁷

La territorialità è applicata a livello comunale/provinciale.

Gruppo 1 - Aree con livello di benessere elevato, istruzione superiore, sistema economico locale organizzato;

Gruppo 2 - Aree con livello di benessere non elevato, bassa scolarità, sistema economico locale poco sviluppato e basato prevalentemente su attività commerciali;

Gruppo 3 - Aree ad elevata urbanizzazione con notevole grado di benessere, istruzione superiore e caratterizzate da sistemi locali con servizi terziari evoluti;

Gruppo 4 - Aree caratterizzate dalla presenza di piccoli comuni con organizzazione spiccatamente artigianale dell'attività produttiva e livello medio di benessere;

Gruppo 5 - Aree di marcata arretratezza economica, basso livello di benessere e scolarità poco sviluppata.

Il valore del gruppo territoriale di riferimento a livello comunale/provinciale è pari alla somma delle percentuali sui ricavi derivanti dalla Localizzazione immobili/Area svolgimento dell'attività: Comune del domicilio fiscale e Provincia se appartenenti al gruppo territoriale di riferimento.

Totale specializzazioni = Modalità di svolgimento dell'attività: Intermediazione per compravendita di immobili residenziali + Mandati per compravendita di immobili residenziali + Intermediazione per locazione di immobili residenziali + Intermediazione per locazione di immobili per finalità turistiche + Mandati per locazione di immobili per finalità turistiche + Intermediazione per compravendita di immobili ad uso industriale, artigianale, commerciale e di servizi + Mandati per compravendita di immobili ad uso industriale, artigianale, commerciale e di servizi + Intermediazione per locazione di immobili ad uso industriale, artigianale, commerciale e di servizi + Consulenza immobiliare (stime, valutazioni, ecc.).

Valore aggiunto = Ricavi - [(Costo del venduto e per la produzione di servizi) + (Costo per servizi - Compensi corrisposti ai soci per l'attività di amministratore (società ed enti soggetti all'IRES)) + Costo per il godimento di beni di terzi (canoni di locazione finanziaria e non finanziaria, di noleggio, ecc.) + Spese per prestazioni rese da professionisti esterni + (Oneri diversi di gestione ed altre componenti negative - Utili spettanti agli associati in partecipazione con apporti di solo lavoro - Maggiorazioni fiscali - Componenti negativi derivanti da trasferimenti di azienda o di rami di azienda - Minusvalenze derivanti da operazioni di riconversione produttiva, ristrutturazione o ridimensionamento produttivo, espropri o nazionalizzazioni di beni, alienazione di beni non strumentali all'attività produttiva)].

Valore dei beni strumentali = La variabile è rideterminata in base alla durata dell'attività pari al numero di mesi di attività nel corso del periodo di imposta diviso 12.

Valore dei beni strumentali mobili in proprietà, al netto dei beni di costo unitario non superiore a 516,46 euro = Valore dei beni strumentali - Valore relativo a beni acquisiti in dipendenza di contratti di locazione finanziaria - Spese per l'acquisto di beni strumentali mobili di costo unitario non superiore a 516,46 euro.

¹⁷I criteri e le conclusioni dello studio sono riportati nell'apposito Decreto Ministeriale.




ALLEGATO 21

NOTA TECNICA E METODOLOGICA

INDICE SINTETICO DI AFFIDABILITÀ FISCALE

CG40U

LOCAZIONE, VALORIZZAZIONE, COMPRAVENDITA DI BENI
IMMOBILI



APPLICAZIONE DELL'ISA

L'indice sintetico di affidabilità fiscale (ISA) esprime un giudizio di sintesi sull'affidabilità dei comportamenti fiscali del soggetto.

L'ISA è calcolato come media aritmetica di un insieme d'indicatori elementari e rappresenta il posizionamento del contribuente rispetto a tali indicatori attribuendo al soggetto un valore di sintesi, in scala da 1 a 10, dei singoli indicatori elementari: più basso sarà il valore dell'indice, minore sarà l'affidabilità fiscale del soggetto, più alto sarà il valore, più alta sarà l'attendibilità fiscale del soggetto.

I contribuenti interessati possono indicare ulteriori componenti positivi non risultanti dalle scritture contabili, che concorrono al calcolo degli indicatori elementari, per migliorare il proprio profilo di affidabilità fiscale.

Le attività economiche (ATECO 2007) oggetto dell'indice sintetico di affidabilità fiscale CG40U sono di seguito riportate:

- 41.10.00 - Sviluppo di progetti immobiliari senza costruzione
- 42.99.01 - Lottizzazione dei terreni connessa con l'urbanizzazione
- 68.10.00 - Compravendita di beni immobili effettuata su beni propri
- 68.20.01 - Locazione immobiliare di beni propri o in leasing (affitto)
- 68.20.02 - Affitto di aziende

I criteri generali seguiti per la costruzione dell'indice sintetico di affidabilità fiscale CG40U sono riportati nell'**Allegato 89**.

Di seguito sono rappresentate le modalità di calcolo dell'indice sintetico di affidabilità fiscale CG40U per l'applicazione al singolo contribuente dal periodo di imposta 2021.



MODELLI DI BUSINESS

Ai fini della definizione degli indicatori elementari, i contribuenti interessati all'applicazione dell'ISA CG40U sono classificati in gruppi omogenei che presentano al loro interno caratteristiche il più possibile simili in termini di modalità di operare sul mercato in base al "Modello di Business" (MoB) adottato.

I modelli di business rappresentano la struttura della catena del valore alla base del processo di produzione del bene o del servizio e sono espressione delle differenze fondamentali che derivano dalle diverse articolazioni organizzative con cui tale processo viene effettuato o da specifiche competenze.

Per l'ISA CG40U i MoB individuati sono i seguenti (la numerosità indicata è riferita alle imprese della base dati di costruzione, p.i. 2019):

- **MoB 1 - Imprese che svolgono prevalentemente altre attività** (Numerosità: 9.329);
- **MoB 2 - Imprese che svolgono prevalentemente attività di locazione di fabbricati non residenziali** (Numerosità: 94.988). L'attività svolta riguarda prevalentemente la locazione di fabbricati ad uso commerciale, ad uso industriale, ad uso ufficio e ad altro uso;
- **MoB 3 - Imprese che svolgono prevalentemente attività di affitto di aziende** (Numerosità: 9.557);
- **MoB 4 - Imprese despecializzate** (Numerosità: 12.338). Le attività svolte con maggior frequenza riguardano soprattutto la locazione di fabbricati, sia residenziali che non residenziali;
- **MoB 5 - Imprese che svolgono prevalentemente attività di locazione di fabbricati residenziali** (Numerosità: 12.986);
- **MoB 6 - Imprese che svolgono prevalentemente attività di affitto di altri terreni** (Numerosità: 910);
- **MoB 7 - Imprese che svolgono prevalentemente attività di vendita di aree edificabili e di altri terreni** (Numerosità: 486);
- **MoB 8 - Imprese che svolgono prevalentemente attività di vendita di fabbricati non residenziali** (Numerosità: 813). L'attività svolta riguarda prevalentemente la vendita di fabbricati ad uso commerciale, ad uso industriale, ad uso ufficio e ad altro uso;
- **MoB 9 - Imprese che svolgono prevalentemente attività di vendita di fabbricati residenziali** (Numerosità: 2.791);



- **MoB 10 - Imprese che svolgono prevalentemente attività di affitto di terreni ad uso agricolo** (Numerosità: 1.039);
- **MoB 11 - Imprese che svolgono prevalentemente attività di sviluppo di progetti immobiliari e nelle valutazioni/stime/studi di fattibilità** (Numerosità: 1.028).

Per la descrizione degli elementi che permettono l'assegnazione del contribuente ai MoB si rimanda al **Sub Allegato 21.A**.



INDICATORI ELEMENTARI

Gli indicatori elementari utilizzati ai fini del calcolo dell'indice sintetico di affidabilità fiscale per l'ISA CG40U sono differenziati **in due gruppi**:

1. **Indicatori elementari di affidabilità.** Tali indicatori individuano l'attendibilità di relazioni e rapporti tra grandezze di natura contabile e strutturale, tipici del settore e/o del modello organizzativo di riferimento, all'interno di specifici intervalli di valori su una scala da 1 a 10.

A questo gruppo appartengono gli indicatori elementari:

- Ricavi per addetto;
- Valore aggiunto per addetto;
- Reddito per addetto.

2. **Indicatori elementari di anomalia.** Tali indicatori segnalano la presenza di profili contabili e/o gestionali atipici rispetto al settore e/o al modello organizzativo di riferimento o evidenziano incongruenze riconducibili ad ingiustificati disallineamenti tra le informazioni dichiarate nei modelli di rilevazione dei dati per l'applicazione degli ISA, ovvero tra queste e le informazioni presenti nei modelli dichiarativi e/o in altre banche dati, con riferimento a diverse annualità d'imposta. Gli indicatori partecipano al calcolo dell'indice sintetico di affidabilità fiscale soltanto quando l'anomalia è presente; trattandosi di indicatori riferibili unicamente ad anomalie, il relativo punteggio di affidabilità fiscale viene misurato o con una scala da 1 a 5 o con il valore 1 che evidenzia la presenza di una grave anomalia.

A questo gruppo appartengono gli indicatori elementari suddivisi nelle successive sezioni:

Gestione caratteristica:

- Costo del materiale impiegato e per la produzione di servizi negativo;
- Corrispondenza delle esistenze di prodotti finiti, materie prime e merci con le relative rimanenze;
- Corrispondenza delle esistenze di opere e servizi di durata ultrannuale con le relative rimanenze;
- Corrispondenza delle esistenze di opere e servizi di durata ultrannuale di cui all'art. 93 comma 5 del TUIR con le relative rimanenze;
- Corrispondenza delle esistenze di prodotti in corso di lavorazione e servizi non di durata ultrannuale con le relative rimanenze;
- Corrispondenza delle esistenze di prodotti finiti con le relative rimanenze;
- Copertura delle spese per dipendente;



- Assenza del numero di associati in partecipazione in presenza dei relativi utili;
- Incidenza dei costi residuali di gestione sul valore della produzione;
- Margine operativo lordo negativo.

Gestione dei beni strumentali:

- Incidenza degli ammortamenti;
- Incidenza dei costi per beni mobili acquisiti in dipendenza di contratti per locazione finanziaria.

Redditività:

- Reddito operativo negativo;
- Risultato ordinario negativo.

Gestione extra-caratteristica:

- Incidenza degli accantonamenti;
- Incidenza degli oneri finanziari netti sul reddito operativo lordo.

Indicatori specifici:

- Corrispondenza delle operazioni da ristrutturazione nel settore edile con quelle dichiarate nei dati dei Bonifici per ristrutturazione;
- Valorizzazione delle rimanenze finali per le imprese che svolgono esclusivamente attività di affitto di aziende.

Le formule delle variabili e degli indicatori sono riportate nel **Sub Allegato 21.D**.



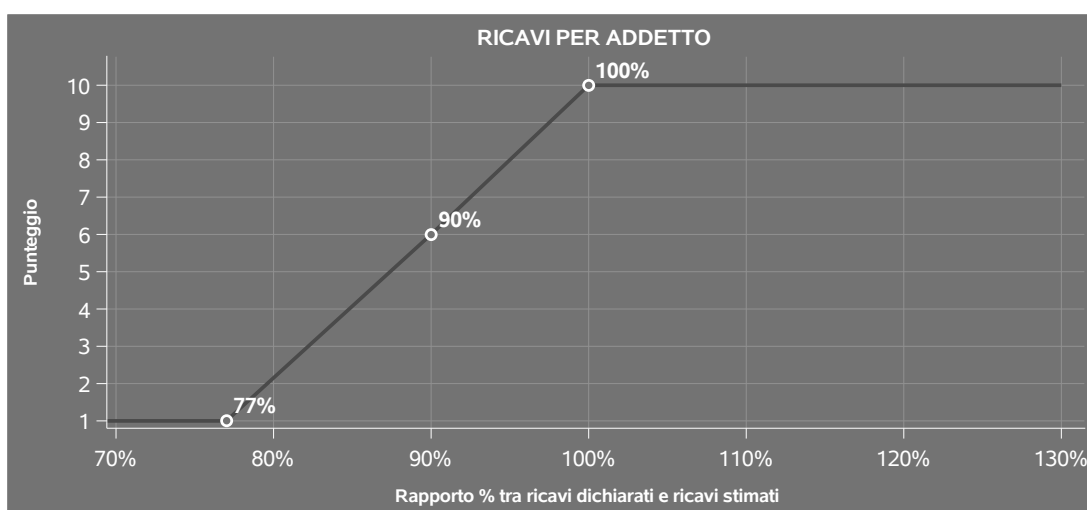
INDICATORI ELEMENTARI DI AFFIDABILITÀ

RICAVI PER ADDETTO

L'indicatore misura l'affidabilità dell'ammontare di ricavi che un'impresa consegue attraverso il processo produttivo con riferimento al contributo di ciascun addetto.

L'indicatore è calcolato come rapporto tra i ricavi dichiarati per addetto e i ricavi per addetto stimati; i ricavi per addetto stimati sono moltiplicati per il fattore correttivo (FC).¹

A tale indicatore viene associato un punteggio che varia su una scala da 1 a 10. Quando i ricavi dichiarati sono maggiori o uguali rispetto a quelli stimati, ovvero il rapporto tra i ricavi dichiarati e i ricavi stimati presenta un valore pari o superiore ad 1, il punteggio assume valore 10; quando il citato rapporto presenta un valore pari o inferiore alla corrispondente soglia minima di riferimento², il punteggio assume valore 1; quando tale rapporto presenta un valore compreso nell'intervallo tra la soglia minima e massima di riferimento, il punteggio è modulato³ fra 1 e 10. Nel seguente grafico, per semplicità di rappresentazione, i valori sono rappresentati in forma percentuale approssimata all'intero.



I ricavi stimati sono determinati sulla base di una funzione di regressione dei "Ricavi per addetto" i cui coefficienti e la relativa interpretazione sono riportati nel **Sub Allegato 21.B**.

¹Il fattore correttivo (FC) assume valori compresi tra 0 ed 1.

²La soglia minima di riferimento è pari a $\exp(-0,26281)$, ovvero l'esponenziale dell'errore standard (sigma), con segno negativo, dei residui della funzione di stima dei ricavi per addetto.

³Punteggio = $1+9x\{[\text{indicatore} - \exp(-\text{sigma})]/[1 - \exp(-\text{sigma})]\}$



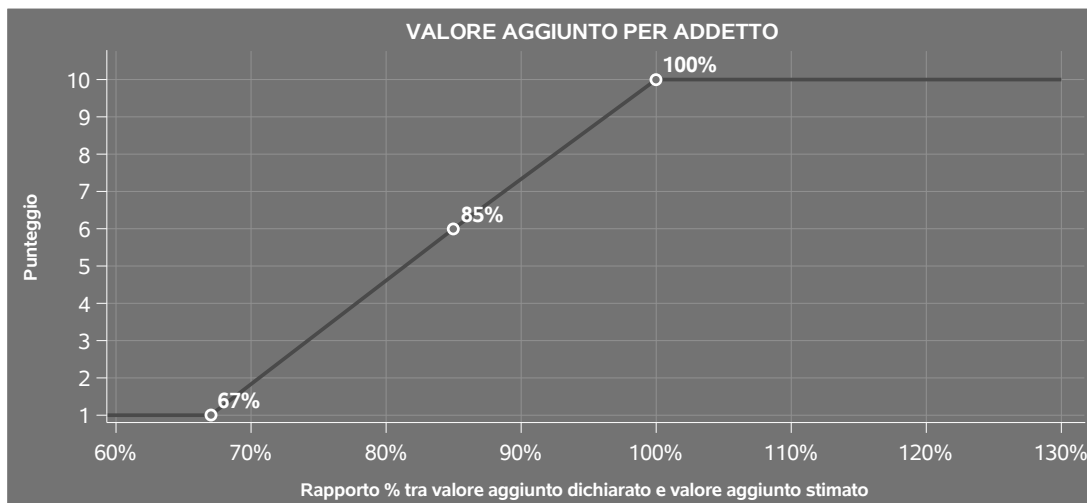
La stima dei "Ricavi per addetto" è personalizzata per singolo contribuente sulla base di uno specifico "coefficiente individuale", che misura le differenze nella produttività delle imprese (ad esempio, dovute a diverse abilità manageriali, potere di mercato, ecc.) e che risulta calcolato sulla base dei dati delle otto annualità di imposta precedenti relativi al medesimo contribuente. I criteri per la determinazione del coefficiente individuale sono riportati nell'**Allegato 90**.

VALORE AGGIUNTO PER ADDETTO

L'indicatore misura l'affidabilità del valore aggiunto creato con riferimento al contributo di ciascun addetto.

L'indicatore è calcolato come rapporto tra il valore aggiunto dichiarato per addetto e il valore aggiunto per addetto stimato; il valore aggiunto per addetto stimato è moltiplicato per il fattore correttivo (FC).

A tale indicatore viene associato un punteggio che varia su una scala da 1 a 10. Quando il valore aggiunto dichiarato è maggiore o uguale rispetto a quello stimato, ovvero il rapporto tra il valore aggiunto dichiarato e il valore aggiunto stimato presenta un valore pari o superiore ad 1, il punteggio assume valore 10; quando il citato rapporto presenta un valore pari o inferiore alla corrispondente soglia minima di riferimento⁴, il punteggio assume valore 1; quando tale rapporto presenta un valore compreso nell'intervallo tra la soglia minima e massima di riferimento, il punteggio è modulato⁵ fra 1 e 10. Nel seguente grafico, per semplicità di rappresentazione, i valori sono rappresentati in forma percentuale approssimata all'intero.



⁴La soglia minima di riferimento è pari a $\exp(-0,39904)$, ovvero l'esponenziale dell'errore standard (sigma), con segno negativo, dei residui della funzione di stima del valore aggiunto per addetto.

⁵Punteggio = $1+9 \times \frac{[\text{indicatore} - \exp(-\text{sigma})]}{[1 - \exp(-\text{sigma})]}$



Il valore aggiunto stimato è determinato sulla base di una funzione di regressione del "Valore aggiunto per addetto" i cui coefficienti e la relativa interpretazione sono riportati nel **Sub Allegato 21.C**.

La stima del "Valore aggiunto per addetto" è personalizzata per singolo contribuente sulla base di uno specifico "coefficiente individuale", che misura le differenze nella produttività delle imprese (ad esempio, dovute a diverse abilità manageriali, potere di mercato, ecc.) e che risulta calcolato sulla base dei dati delle otto annualità di imposta precedenti relativi al medesimo contribuente. I criteri per la determinazione del coefficiente individuale sono riportati nell'**Allegato 90**.

REDDITO PER ADDETTO


L'indicatore misura l'affidabilità del reddito che un soggetto economico realizza in un determinato periodo di tempo con riferimento al contributo di ciascun addetto.

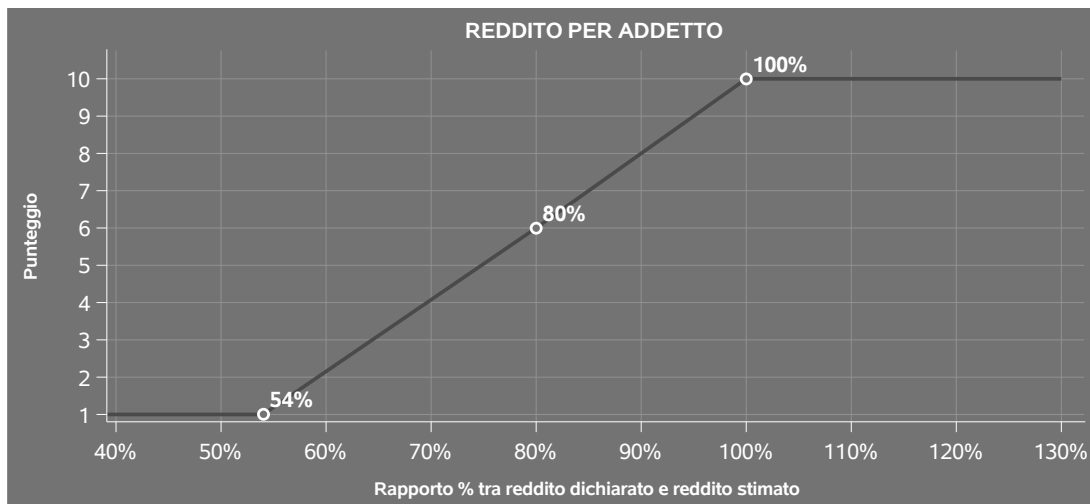
L'indicatore è calcolato come rapporto tra il reddito dichiarato per addetto e il reddito per addetto stimato.

A tale indicatore viene associato un punteggio che varia su una scala da 1 a 10. Quando il reddito dichiarato è maggiore o uguale rispetto a quello stimato ovvero il rapporto tra reddito dichiarato e reddito stimato presenta un valore pari o superiore ad 1, il punteggio assume valore 10; quando il citato rapporto presenta un valore pari o inferiore alla corrispondente soglia minima di riferimento⁶ o il reddito dichiarato è negativo, il punteggio assume valore 1; quando tale rapporto presenta un valore compreso nell'intervallo tra la soglia minima e massima di riferimento, il punteggio è modulato⁷ fra 1 e 10. Nel seguente grafico, per semplicità di rappresentazione, i valori sono rappresentati in forma percentuale approssimata all'intero.


⁶La soglia minima di riferimento è pari a $\exp(-0,61627)$, ovvero l'esponenziale della deviazione standard (σ), con segno negativo, del logaritmo del rapporto tra reddito per addetto dichiarato e reddito per addetto dichiarato più la differenza tra valore aggiunto per addetto stimato e dichiarato.

⁷Punteggio = $1+9 \times \frac{[\text{indicatore} - \exp(-\sigma)]}{[1 - \exp(-\sigma)]}$





Il reddito stimato è pari alla somma del reddito dichiarato e dell'eventuale maggior valore aggiunto stimato.



INDICATORI ELEMENTARI DI ANOMALIA

GESTIONE CARATTERISTICA

COSTO DEL MATERIALE IMPIEGATO E PER LA PRODUZIONE DI SERVIZI NEGATIVO

L'indicatore evidenzia situazioni di anomalia relative al costo del materiale impiegato e per la produzione di servizi.

Nel caso in cui tale costo sia negativo, l'indicatore è **applicato** e il relativo punteggio assume valore 1.

CORRISPONDENZA DELLE ESISTENZE DI PRODOTTI FINITI, MATERIE PRIME E MERCI CON LE RELATIVE RIMANENZE

L'indicatore monitora la corrispondenza tra il valore delle "Esistenze iniziali relative a merci, prodotti finiti, materie prime e sussidiarie, semilavorati e ai servizi non di durata ultrannuale", comprensive di quelle relative a prodotti soggetti ad aggio o ricavo fisso, e le relative rimanenze finali dichiarate per il periodo di imposta precedente.

Nel caso in cui la differenza, in valore assoluto, tra i due importi sia superiore a 100 euro più il 5% delle rimanenze finali dell'anno precedente, l'indicatore è **applicato** e il relativo punteggio assume valore 1.


L'indicatore è **applicabile** solo se per il periodo di imposta precedente il contribuente ha applicato gli indici sintetici di affidabilità fiscale per una attività di impresa.

CORRISPONDENZA DELLE ESISTENZE DI OPERE E SERVIZI DI DURATA ULTRANNUALE CON LE RELATIVE RIMANENZE

L'indicatore monitora la corrispondenza tra il valore delle "Esistenze iniziali relative ad opere, forniture e servizi di durata ultrannuale" e le relative rimanenze finali dichiarate per il periodo di imposta precedente.

Nel caso in cui la differenza, in valore assoluto, tra i due importi sia superiore a 100 euro più il 5% delle rimanenze finali dell'anno precedente, l'indicatore è **applicato** e il relativo punteggio assume valore 1.

L'indicatore è **applicabile** solo se per il periodo di imposta precedente il contribuente ha applicato gli indici sintetici di affidabilità fiscale per una attività di impresa.



CORRISPONDENZA DELLE ESISTENZE DI OPERE E SERVIZI DI DURATA ULTRANNUALE DI CUI ALL'ART. 93 COMMA 5 DEL TUIR CON LE RELATIVE RIMANENZE

L'indicatore monitora la corrispondenza tra il valore delle "Esistenze iniziali relative ad opere, forniture e servizi di durata ultrannuale di cui all'art. 93, comma 5, del TUIR" e le relative rimanenze finali dichiarate per il periodo di imposta precedente.

Nel caso in cui la differenza, in valore assoluto, tra i due importi sia superiore a 100 euro più il 5% delle rimanenze finali dell'anno precedente, l'indicatore è **applicato** e il relativo punteggio assume valore 1.

L'indicatore è **applicabile** solo se per il periodo di imposta precedente il contribuente ha applicato gli indici sintetici di affidabilità fiscale per una attività di impresa.

CORRISPONDENZA DELLE ESISTENZE DI PRODOTTI IN CORSO DI LAVORAZIONE E SERVIZI NON DI DURATA ULTRANNUALE CON LE RELATIVE RIMANENZE

L'indicatore monitora la corrispondenza tra il valore delle "Esistenze iniziali di prodotti in corso di lavorazione e servizi non di durata ultrannuale" e le relative rimanenze finali dichiarate per il periodo di imposta precedente.

Nel caso in cui la differenza, in valore assoluto, tra i due importi sia superiore a 100 euro più il 5% delle rimanenze finali dell'anno precedente, l'indicatore è **applicato** e il relativo punteggio assume valore 1.

L'indicatore è **applicabile** solo se per il periodo di imposta precedente il contribuente ha applicato gli indici sintetici di affidabilità fiscale per una attività di impresa.

CORRISPONDENZA DELLE ESISTENZE DI PRODOTTI FINITI CON LE RELATIVE RIMANENZE


L'indicatore monitora la corrispondenza tra il valore delle "Esistenze iniziali relative a prodotti finiti" e le relative rimanenze finali dichiarate per il periodo di imposta precedente.

Nel caso in cui la differenza, in valore assoluto, tra i due importi sia superiore a 100 euro più il 5% delle rimanenze finali dell'anno precedente, l'indicatore è **applicato** e il relativo punteggio assume valore 1.

L'indicatore è **applicabile** solo se per il periodo di imposta precedente il contribuente ha applicato gli indici sintetici di affidabilità fiscale per una attività di impresa.

COPERTURA DELLE SPESE PER DIPENDENTE

L'indicatore verifica che l'impresa generi un valore aggiunto per addetto coerente con le spese per dipendente.



L'indicatore è **calcolato** come rapporto tra le spese per dipendente e il valore aggiunto per addetto⁸. Le spese per dipendente sono calcolate come rapporto tra le "Spese per lavoro dipendente e per altre prestazioni diverse da lavoro dipendente afferenti l'attività dell'impresa", al netto delle "Spese per prestazioni rese da professionisti esterni", delle "Spese per collaboratori coordinati e continuativi" e delle "Spese per compensi corrisposti ai soci per l'attività di amministratore (società di persone)", e il numero dipendenti.

Nel caso in cui il rapporto tra le spese per dipendente e il valore aggiunto per addetto assuma valori superiori all'unità l'indicatore è **applicato** e il relativo punteggio assume valore 1.

ASSENZA DEL NUMERO DI ASSOCIATI IN PARTECIPAZIONE IN PRESENZA DEI RELATIVI UTILI

L'indicatore evidenzia situazioni di anomalia nei casi di mancata dichiarazione dell'apporto di lavoro degli "Associati in partecipazione" in presenza degli "Utili spettanti agli associati in partecipazione con apporti di solo lavoro".

Nel caso in cui si verifichi tale anomalia, l'indicatore è **applicato** e il relativo punteggio assume valore 1.

INCIDENZA DEI COSTI RESIDUALI DI GESTIONE SUL VALORE DELLA PRODUZIONE

L'indicatore verifica che le voci di costo relative agli oneri diversi di gestione e alle altre componenti negative costituiscano una plausibile componente residuale di costo.

L'indicatore è **calcolato** come rapporto percentuale tra i costi residuali di gestione e il valore della produzione.

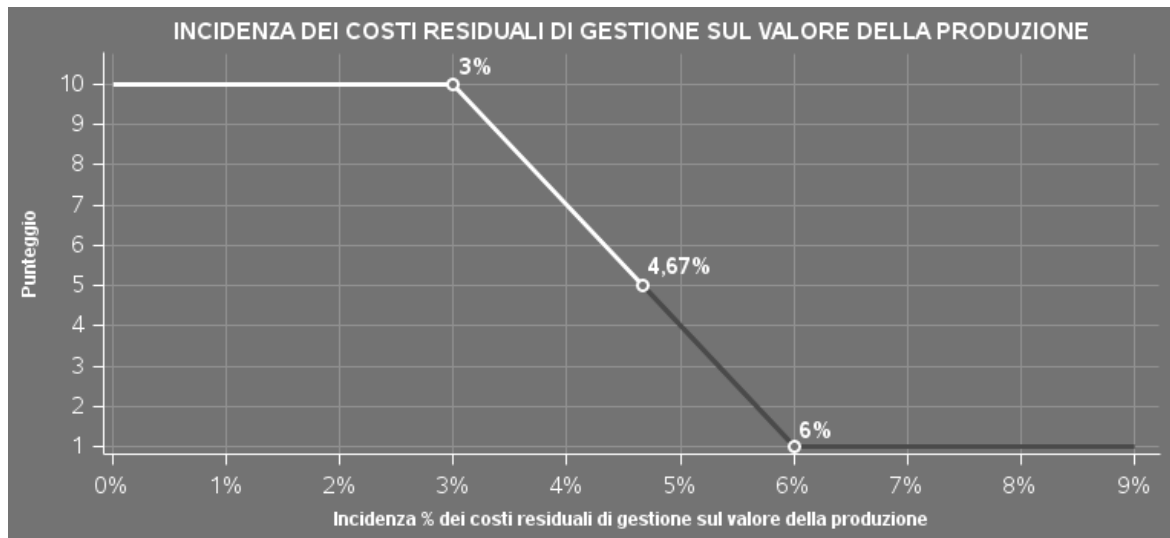
Qualora il valore della produzione sia minore o uguale a zero, l'indicatore **non è applicato**.

All'indicatore "Incidenza dei costi residuali di gestione sul valore della produzione" viene associato un punteggio che varia su una scala da 1 a 10. Quando l'indicatore presenta un valore pari o inferiore alla corrispondente soglia minima di riferimento, il punteggio assume valore 10; quando l'indicatore presenta un valore pari o superiore alla corrispondente soglia massima di riferimento, il punteggio assume valore 1; quando l'indicatore presenta un valore compreso nell'intervallo tra la soglia minima e massima di riferimento, il punteggio è modulato⁹ fra 1 e 10.

⁸Quando il denominatore dell'indicatore "Copertura delle spese per dipendente" è non positivo, l'indicatore **non è applicato**.

⁹Punteggio = $10 - 9 \times [(indicatore - soglia\ minima) / (soglia\ massima - soglia\ minima)]$





I dati riportati nel grafico sono riferiti al MoB 2.

Le soglie di riferimento (espresse in percentuale) sono differenziate per "Modello di Business" come di seguito riportato:

	Modalità di distribuzione	Soglia minima	Soglia massima
MoB 1	Tutti i soggetti	3,50	7,50
MoB 2	Tutti i soggetti	3,00	6,00
MoB 3	Tutti i soggetti	1,50	3,50
MoB 4	Tutti i soggetti	3,50	7,50
MoB 5	Tutti i soggetti	3,50	9,00
MoB 6	Tutti i soggetti	3,50	7,50
MoB 7	Tutti i soggetti	1,50	6,50
MoB 8	Tutti i soggetti	2,50	8,00
MoB 9	Tutti i soggetti	1,50	6,00
MoB 10	Tutti i soggetti	5,00	17,50
MoB 11	Tutti i soggetti	1,50	6,00



Per ogni singolo soggetto, i valori soglia sono ottenuti come media, ponderata con le relative probabilità di appartenenza, dei valori di riferimento individuati per gruppo omogeneo. L'indicatore è **applicato** quando il relativo punteggio è non superiore a 5.

MARGINE OPERATIVO LORDO NEGATIVO

L'indicatore evidenzia situazioni di anomalia relative al margine operativo lordo.

Nel caso in cui detto margine sia negativo e il valore aggiunto sia positivo, l'indicatore è **applicato** e il relativo punteggio assume valore 1.

GESTIONE DEI BENI STRUMENTALI

INCIDENZA DEGLI AMMORTAMENTI

L'indicatore verifica la coerenza tra ammortamenti per beni mobili strumentali e relativo valore.

L'indicatore è **calcolato** come rapporto percentuale tra gli ammortamenti per beni mobili strumentali, al netto dei beni di costo unitario non superiore a 516,46 euro e il valore dei beni strumentali mobili in proprietà, al netto dei beni di costo unitario non superiore a 516,46 euro, parametrato alla quota di mesi di attività nel corso del periodo di imposta (numero di mesi di attività nel corso del periodo di imposta / 12).

Nel caso in cui il valore dell'indicatore sia superiore al valore della soglia massima di riferimento (**20%**), l'indicatore è **applicato** e il relativo punteggio assume valore 1.

Qualora l'importo degli ammortamenti per beni mobili strumentali, al netto dei beni di costo unitario non superiore a 516,46 euro, sia positivo e il valore dei beni strumentali mobili in proprietà, al netto dei beni di costo unitario non superiore a 516,46 euro, sia pari a zero, l'indicatore è **applicato** e il relativo punteggio assume valore 1.

INCIDENZA DEI COSTI PER BENI MOBILI ACQUISITI IN DIPENDENZA DI CONTRATTI PER LOCAZIONE FINANZIARIA

L'indicatore verifica la coerenza tra canoni di leasing e valore dei relativi beni strumentali acquisiti in leasing.

L'indicatore è **calcolato** come rapporto percentuale tra i "Canoni per beni mobili acquisiti in dipendenza di contratti di locazione finanziaria, ad esclusione dei canoni di leasing fiscalmente deducibili oltre il periodo di durata del contratto", e il "Valore dei beni strumentali mobili relativo a beni acquisiti in dipendenza di contratti di locazione finanziaria", parametrato alla quota di mesi di attività nel corso del periodo di imposta (numero di mesi di attività nel corso del periodo di imposta/12).



Nel caso in cui il valore dell'indicatore sia superiore al valore della soglia massima di riferimento (45%), l'indicatore è **applicato** e il relativo punteggio assume valore 1.

Qualora i "Canoni per beni mobili acquisiti in dipendenza di contratti di locazione finanziaria, ad esclusione dei canoni di leasing fiscalmente deducibili oltre il periodo di durata del contratto", siano positivi e il "Valore dei beni strumentali mobili relativo a beni acquisiti in dipendenza di contratti di locazione finanziaria" sia pari a zero, l'indicatore è **applicato** e il relativo punteggio assume valore 1.

REDDITIVITÀ

REDDITO OPERATIVO NEGATIVO

L'indicatore intercetta le situazioni in cui il reddito operativo è minore di zero.

Qualora si verifichi questa condizione e il margine operativo lordo sia positivo, l'indicatore è **applicato** e il relativo punteggio assume valore 1.

RISULTATO ORDINARIO NEGATIVO

L'indicatore intercetta le situazioni in cui il risultato ordinario è minore di zero.

Qualora si verifichi questa condizione, l'indicatore è **applicato** e il relativo punteggio assume valore 1.

GESTIONE EXTRA-CARATTERISTICA

INCIDENZA DEGLI ACCANTONAMENTI

L'indicatore verifica la plausibilità degli accantonamenti rispetto alla capacità dell'impresa di produrre reddito attraverso la propria gestione caratteristica.

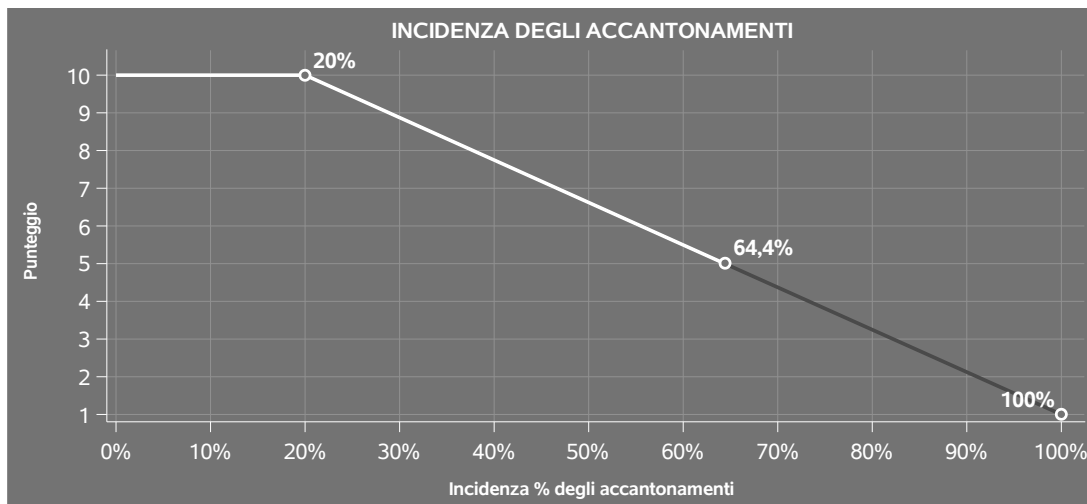
L'indicatore è **calcolato** come rapporto percentuale tra gli "Accantonamenti" e il margine operativo lordo.

Qualora gli "Accantonamenti" siano uguali a zero, l'indicatore non è **applicabile**.

All'indicatore "Incidenza degli accantonamenti" viene associato un punteggio che varia su una scala da 1 a 10. Quando l'indicatore presenta un valore pari o inferiore alla corrispondente soglia minima di riferimento (20%), il punteggio assume valore 10; quando l'indicatore presenta un valore pari o superiore alla corrispondente soglia massima di riferimento (100%), il punteggio assume valore 1; quando l'indicatore presenta un valore compreso nell'intervallo tra la soglia minima e massima di riferimento, il punteggio è modulato¹⁰ fra 1 e 10.

¹⁰Punteggio = $10 - 9 \times \frac{[(\text{indicatore} - \text{soglia minima}) / (\text{soglia massima} - \text{soglia minima})]}$





L'indicatore è **applicato** quando il relativo punteggio è non superiore a 5.

Qualora il margine operativo lordo sia non positivo, l'indicatore è **applicato** ed assume punteggio pari ad 1.

INCIDENZA DEGLI ONERI FINANZIARI NETTI SUL REDDITO OPERATIVO LORDO


L'indicatore verifica la plausibilità dell'indebitamento finanziario dell'impresa, permettendo di evidenziare eventuali squilibri tra la gestione operativa (comprensiva di ammortamenti e canoni per beni mobili acquisiti in dipendenza di contratti di locazione finanziaria) e la gestione finanziaria.

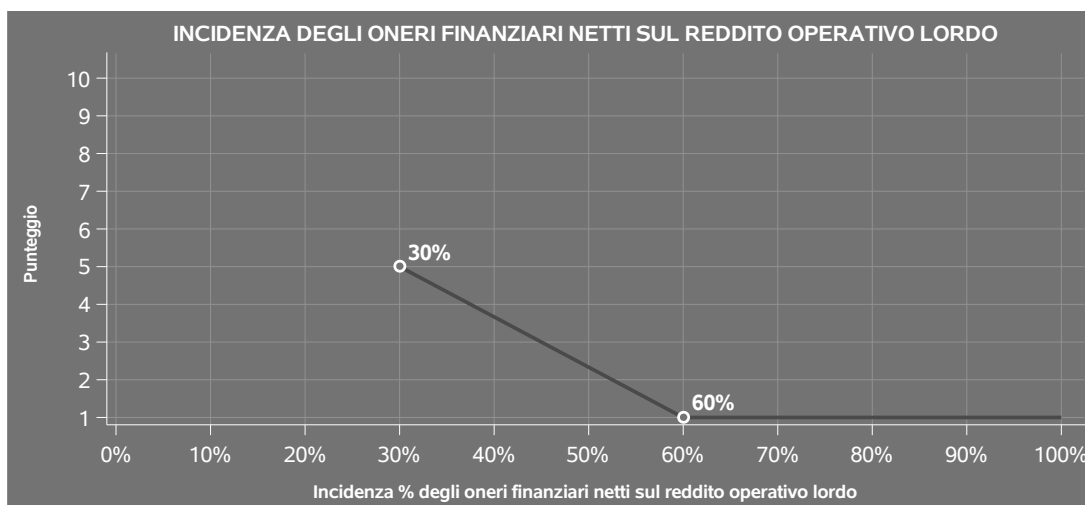
L'indicatore è **calcolato** come rapporto percentuale tra gli oneri finanziari netti e il reddito operativo lordo.

Qualora gli oneri finanziari netti siano non positivi, l'indicatore non è **applicabile**.

All'indicatore "Incidenza degli oneri finanziari netti sul reddito operativo lordo" viene associato un punteggio che varia su una scala da 1 a 5. Quando l'indicatore presenta un valore pari o superiore alla corrispondente soglia massima di riferimento (**60%**) il punteggio assume valore 1; quando l'indicatore presenta un valore superiore alla soglia minima (**30%**) e inferiore alla soglia massima di riferimento, il punteggio è modulato¹¹ fra 1 e 5.

¹¹Punteggio = 5 - 4 x [(indicatore - soglia minima)/(soglia massima - soglia minima)]





Le soglie di riferimento, laddove l'impresa dichiara nel modello di rilevazione dei dati "Operazioni con scissione dei pagamenti (art.17-ter DPR 633/72)", "Operazioni con applicazione del reverse charge (art. 17, comma 6 lett. a) e a-ter) DPR 633/72)" o "Ritenute operate ai sensi dell'art. 25 del D.L. n. 78/2010 all'atto dell'accredito dei pagamenti per i bonifici relativi ad interventi sul patrimonio edilizio", sono modulate sulla base dell'incidenza dei relativi ammontari sul "Volume di affari".

Qualora il reddito operativo lordo sia non positivo l'indicatore è **applicato** e assume punteggio pari ad 1.

In assenza di anomalia, l'indicatore non è applicato e il relativo punteggio di affidabilità non è calcolato.

INDICATORI SPECIFICI

CORRISPONDENZA DELLE OPERAZIONI DA RISTRUTTURAZIONE NEL SETTORE EDILE CON QUELLE DICHIARATE NEI DATI DEI BONIFICI PER RISTRUTTURAZIONE

L'indicatore controlla il valore delle operazioni da ristrutturazione dichiarato con il dato desumibile dall'archivio dei Bonifici per ristrutturazione.

L'indicatore è **calcolato** come rapporto percentuale tra la somma del valore delle operazioni da ristrutturazione dichiarato nell'anno di applicazione dell'ISA e di quello dichiarato nel periodo di imposta precedente e il valore desunto da banca dati esterna¹².

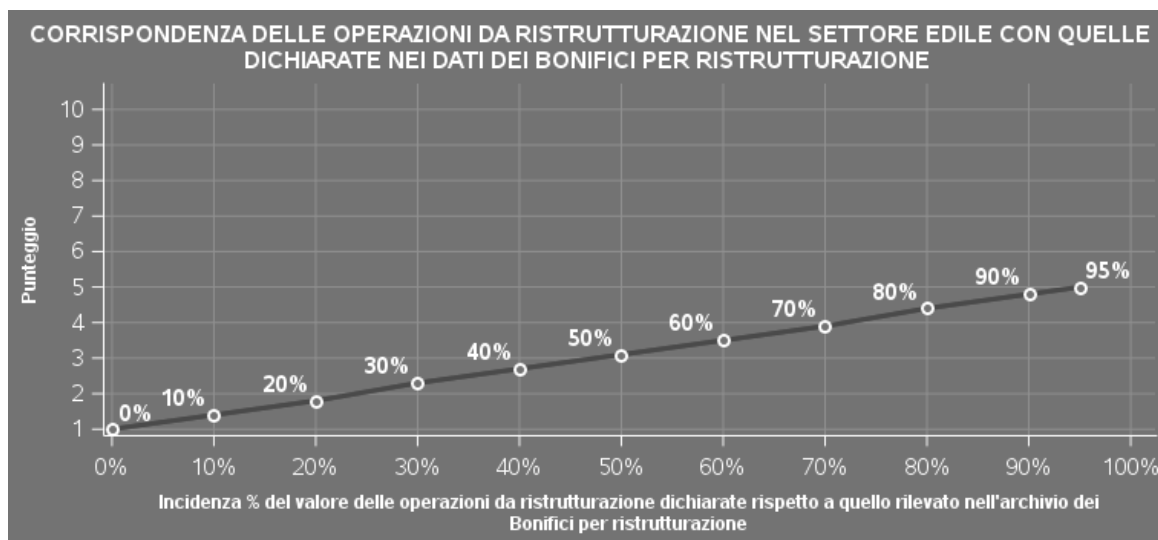
¹²Il valore viene diviso per 1,22.



Qualora il valore desunto da banca dati esterna sia uguale a zero, l'indicatore non è **applicabile**.

L'indicatore è **applicato** solo per i soggetti che presentano un valore dell'indicatore non superiore alla soglia massima di riferimento (**95%**).

Il punteggio è modulato ¹³ fra 1 e 5, come da grafico seguente.



VALORIZZAZIONE DELLE RIMANENZE FINALI PER LE IMPRESE CHE SVOLGONO ESCLUSIVAMENTE ATTIVITÀ DI AFFITTO DI AZIENDE

L'indicatore evidenzia, per i soggetti che dichiarano di effettuare esclusivamente attività di "affitto di aziende", situazioni di anomalia relative alle "Rimanenze finali relative a merci, prodotti finiti, materie prime e sussidiarie, semilavorati e ai servizi non di durata ultrannuale".

Qualora si verifichi che il valore delle rimanenze finali sia superiore alla soglia massima di riferimento (**100.000 euro**), l'indicatore è **applicato** e il relativo punteggio assume valore 1.

¹³Punteggio = 1 + 4 x (indicatore / 95)



SUB ALLEGATI


SUB ALLEGATO 21.A - ASSEGNAZIONE AI MOB

In fase di applicazione, per l'assegnazione dei contribuenti ai MoB viene utilizzata una combinazione di due tecniche statistiche di tipo multivariato (analisi fattoriali e modelli di mistura finita) che utilizza le seguenti variabili:

Analisi fattoriale	Nome variabile	Descrizione variabile
Gamma dei servizi offerti	Q_IEN_MODATT_NORM_CORR_MAX	Prevalenza del despecializzato
	Q_MAX_COMPRAV_FABBR_RESID	Prevalenza della vendita residenziale
	Q_MAX_COMPRAV_FABBR_NORESID	Prevalenza della vendita non residenziale
	Q_MAX_VEN_AREA_P	Prevalenza della vendita di aree edificabili ed altri terreni
	Q_MAX_LOCA_ABITAZIONE	Prevalenza della locazione di fabbricati residenziali
	Q_MAX_LOCAZ_NORESID	Prevalenza della locazione di fabbricati non residenziali
	Q_MAX_AFFITTO_TERRENO_AGRIC	Prevalenza di affitto di terreni agricoli
	Q_MAX_AFFITTO_TERRENO	Prevalenza di affitto di altri terreni
	Q_MAX_AFFITTO_AZIENDE	Prevalenza di affitto di aziende
	Q_MAX_IMM_STUD_FATTIB	Prevalenza di sviluppo progetti immobiliari e studi di fattibilità

Sulla base di tali variabili, il contribuente viene assegnato ad uno o più MoB attraverso l'attribuzione di una probabilità di appartenenza, come descritto nell'**Allegato 89**.


Le matrici ed i vettori per il calcolo delle probabilità di appartenenza ai MoB sono riportati nell'**Allegato 91**.



SUB ALLEGATO 21.B - FUNZIONE "RICAVI PER ADDETTO"

Di seguito viene riportato l'elenco delle variabili e dei coefficienti della funzione di regressione "Ricavi per addetto", con la spiegazione dei coefficienti.

VARIABILI		COEFFICIENTE	INTERPRETAZIONE DEL COEFFICIENTE STIMATO
INPUT PRODUTTIVI	Valore dei beni strumentali, quota fino a 500.000 euro	(*) 0,039744528216683	Un aumento dell'1% della variabile determina un aumento dello 0,04% del Ricavo stimato
	Ammortamenti per beni mobili strumentali	(*) 0,0458300414591	Un aumento dell'1% della variabile determina un aumento dello 0,05% del Ricavo stimato
	Canoni relativi a beni mobili acquisiti in dipendenza di contratti di locazione finanziaria	(*) 0,041003781014645	Un aumento dell'1% della variabile determina un aumento dello 0,04% del Ricavo stimato
	Costo del materiale impiegato e per la produzione di servizi, quota fino a 1.000.000 euro	(*) 0,228229634455169	Un aumento dell'1% della variabile determina un aumento dello 0,23% del Ricavo stimato
	Variazione delle rimanenze (iniziali-finali) valutate a costo, quota fino a 500.000 euro	(*) 0,204975468416593	Un aumento dell'1% della variabile determina un aumento dello 0,20% del Ricavo stimato




	VARIABILI		COEFFICIENTE	INTERPRETAZIONE DEL COEFFICIENTE STIMATO
	Costo per servizi al netto dei compensi corrisposti ai soci per l'attività di amministratore (società ed enti soggetti all'Ires) + Canoni per beni mobili acquisiti in dipendenza di contratti di locazione non finanziaria e di noleggio	(*)	0,221768208812731	Un aumento dell'1% della variabile determina un aumento dello 0,22% del Ricavo stimato
	Spese per lavoro dipendente al netto dei compensi corrisposti ai soci per l'attività di amministratore	(*)	0,094175687546961	Un aumento dell'1% della variabile determina un aumento dello 0,09% del Ricavo stimato
	Incrementi di immobilizzazioni per lavori interni	(*)	-0,050359971174447	Un aumento dell'1% della variabile determina una diminuzione dello 0,05% del Ricavo stimato
VARIABILI STRUTTURALI	Inizio dell'attività (vale 1 fino al secondo periodo di imposta successivo all'inizio attività)		-0,026332075675183	La condizione di 'Inizio dell'attività (vale 1 fino al secondo periodo di imposta successivo all'inizio attività)' determina una diminuzione del 2,63% del Ricavo stimato
	Cooperativa		-0,20244157548261	La condizione di 'Cooperativa' determina una diminuzione del 20,24% del Ricavo stimato
	Pensionato		-0,063294218867695	La condizione di 'Pensionato' determina una diminuzione del 6,33% del Ricavo stimato
	Metri quadri dei fabbricati venduti uso abitazione, prezzo di vendita al mq fino a 1.000 euro	(**)	0,016252143745259	Un aumento dell'1% della variabile determina un aumento dello 0,02% del Ricavo stimato




VARIABILI		COEFFICIENTE	INTERPRETAZIONE DEL COEFFICIENTE STIMATO
Metri quadri dei fabbricati venduti uso abitazione, prezzo di vendita al mq oltre 1.000 e fino a 3.000 euro	(**)	0,023168889777004	Un aumento dell'1% della variabile determina un aumento dello 0,02% del Ricavo stimato
Metri quadri dei fabbricati venduti uso abitazione, prezzo di vendita al mq oltre 3.000 euro	(**)	0,037119330599888	Un aumento dell'1% della variabile determina un aumento dello 0,04% del Ricavo stimato
Metri quadri dei fabbricati venduti uso commerciale/industriale, prezzo di vendita al mq fino a 1.000 euro	(**)	0,014543009375704	Un aumento dell'1% della variabile determina un aumento dello 0,01% del Ricavo stimato
Metri quadri dei fabbricati venduti uso commerciale/industriale, prezzo di vendita al mq oltre 1.000 euro	(**)	0,024425844172678	Un aumento dell'1% della variabile determina un aumento dello 0,02% del Ricavo stimato
Metri quadri dei fabbricati venduti uso ufficio, prezzo di vendita al mq fino a 3.000 euro	(**)	0,021149946650661	Un aumento dell'1% della variabile determina un aumento dello 0,02% del Ricavo stimato
Metri quadri dei fabbricati venduti uso ufficio, prezzo di vendita al mq oltre 3.000 euro	(**)	0,031918754394117	Un aumento dell'1% della variabile determina un aumento dello 0,03% del Ricavo stimato
Metri quadri dei fabbricati venduti altro uso, prezzo di vendita al mq fino a 1.000 euro	(**)	0,004972523698492	Un aumento dell'1% della variabile determina un aumento dello 0,005% del Ricavo stimato
Metri quadri dei fabbricati venduti altro uso, prezzo di vendita al mq oltre 1.000 e fino a 3.000 euro	(**)	0,016200225781496	Un aumento dell'1% della variabile determina un aumento dello 0,02% del Ricavo stimato




VARIABILI		COEFFICIENTE	INTERPRETAZIONE DEL COEFFICIENTE STIMATO
Metri quadri dei fabbricati venduti altro uso, prezzo di vendita al mq oltre 3.000 euro	(**)	0,027277219875051	Un aumento dell'1% della variabile determina un aumento dello 0,03% del Ricavo stimato
Metri quadri delle aree edificabili vendute, prezzo di vendita al mq fino a 100 euro	(**)	0,027250192457759	Un aumento dell'1% della variabile determina un aumento dello 0,03% del Ricavo stimato
Metri quadri delle aree edificabili vendute, prezzo di vendita al mq oltre 100 euro	(**)	0,042117972255306	Un aumento dell'1% della variabile determina un aumento dello 0,04% del Ricavo stimato
Metri quadri altri terreni venduti	(**)	0,016600412300597	Un aumento dell'1% della variabile determina un aumento dello 0,02% del Ricavo stimato
Metri quadri dei Fabbricati locati, prezzo di locazione al mq annuo fino a 150 euro, differenziale dei mesi di locazione	(**)	0,029368164354866	Un aumento dell'1% della variabile determina un aumento dello 0,03% del Ricavo stimato
Metri quadri dei Fabbricati locati, prezzo di locazione al mq annuo oltre 150 fino a 250 euro, differenziale dei mesi di locazione	(**)	0,035473060137102	Un aumento dell'1% della variabile determina un aumento dello 0,04% del Ricavo stimato
Metri quadri dei Fabbricati locati, prezzo di locazione al mq annuo oltre 250 euro, differenziale dei mesi di locazione	(**)	0,049191680414846	Un aumento dell'1% della variabile determina un aumento dello 0,05% del Ricavo stimato




VARIABILI		COEFFICIENTE	INTERPRETAZIONE DEL COEFFICIENTE STIMATO
Numero fabbricati locati ad uso abitazione	(**)	0,121690121496321	Un aumento dell'1% della variabile determina un aumento dello 0,12% del Ricavo stimato
Numero fabbricati locati ad uso ufficio	(**)	0,160564391473208	Un aumento dell'1% della variabile determina un aumento dello 0,16% del Ricavo stimato
Numero fabbricati locati ad uso commerciale	(**)	0,260733773758551	Un aumento dell'1% della variabile determina un aumento dello 0,26% del Ricavo stimato
Numero fabbricati locati ad uso industriale	(**)	0,333892387189879	Un aumento dell'1% della variabile determina un aumento dello 0,33% del Ricavo stimato
Numero fabbricati locati ad altro uso	(**)	0,093469382759085	Un aumento dell'1% della variabile determina un aumento dello 0,09% del Ricavo stimato
Reddito dominicale dei terreni agricoli affittati	(*)	0,018882386871583	Un aumento dell'1% della variabile determina un aumento dello 0,02% del Ricavo stimato
Metri quadri degli altri terreni affittati, prezzo di locazione al mq annuo fino a 5 euro, differenziale dei mesi di locazione	(**)	0,005021805064662	Un aumento dell'1% della variabile determina un aumento dello 0,01% del Ricavo stimato



VARIABILI		COEFFICIENTE	INTERPRETAZIONE DEL COEFFICIENTE STIMATO
Metri quadri degli altri terreni affittati, prezzo di locazione al mq annuo oltre 5 fino a 15 euro, differenziale dei mesi di locazione	(**)	0,013688058305406	Un aumento dell'1% della variabile determina un aumento dello 0,01% del Ricavo stimato
Metri quadri degli altri terreni affittati, prezzo di locazione al mq annuo oltre 15 euro, differenziale dei mesi di locazione	(**)	0,011921094556798	Un aumento dell'1% della variabile determina un aumento dello 0,01% del Ricavo stimato
Quota dei metri quadri dei fabbricati locati ad uso industriale (fino a 600 mq), prezzo di locazione al mq annuo fino a 50 euro		-0,11943377503971	Un aumento dell'1% della variabile determina una diminuzione dello 0,12% del Ricavo stimato
Quota dei metri quadri dei fabbricati locati ad uso industriale (fino a 600 mq), prezzo di locazione al mq annuo oltre 50 euro		0,00003737592901	Un aumento dell'1% della variabile determina un aumento dello 0,00004% del Ricavo stimato
Quota dei metri quadri dei fabbricati locati ad uso industriale (oltre i 600 mq fino a 1200 mq), prezzo di locazione al mq annuo fino a 50 euro		-0,012596299363863	Un aumento dell'1% della variabile determina una diminuzione dello 0,01% del Ricavo stimato
Quota dei metri quadri dei fabbricati locati ad uso industriale (oltre i 600 mq fino a 1200 mq), prezzo di locazione al mq annuo oltre 50 euro		0,184329080446979	Un aumento dell'1% della variabile determina un aumento dello 0,18% del Ricavo stimato



VARIABILI		COEFFICIENTE	INTERPRETAZIONE DEL COEFFICIENTE STIMATO
Quota dei metri quadri dei fabbricati locati ad uso industriale (oltre i 1200 mq), prezzo di locazione al mq annuo fino a 25 euro		0,047104195677529	Un aumento dell'1% della variabile determina un aumento dello 0,05% del Ricavo stimato
Quota dei metri quadri dei fabbricati locati ad uso industriale (oltre i 1200 mq), prezzo di locazione al mq annuo oltre 25 e fino a 50 euro		0,206269257881018	Un aumento dell'1% della variabile determina un aumento dello 0,21% del Ricavo stimato
Quota dei metri quadri dei fabbricati locati ad uso industriale (oltre i 1200 mq), prezzo di locazione al mq annuo oltre 50 euro		0,36774163893188	Un aumento dell'1% della variabile determina un aumento dello 0,37% del Ricavo stimato
Valore complessivo delle aziende affittate, in assenza di immobili relativi alle aziende affittate	(*)	0,013754599479746	Un aumento dell'1% della variabile determina un aumento dello 0,01% del Ricavo stimato
Valore complessivo delle aziende affittate, quota dei metri quadri degli immobili locati ad uso commerciale	(*)	0,014184359279309	Un aumento dell'1% della variabile determina un aumento dello 0,01% del Ricavo stimato
Valore complessivo delle aziende affittate, quota dei metri quadri degli immobili locati ad uso industriale	(*)	0,015802141540386	Un aumento dell'1% della variabile determina un aumento dello 0,02% del Ricavo stimato
Valore complessivo delle aziende affittate, quota dei metri quadri degli immobili locati ad uso ufficio e ad altro uso	(*)	0,014621639789729	Un aumento dell'1% della variabile determina un aumento dello 0,01% del Ricavo stimato




	VARIABILI		COEFFICIENTE	INTERPRETAZIONE DEL COEFFICIENTE STIMATO
	Localizzazione degli immobili venduti/locati/affittati: Regione /100		0,075202407876525	La localizzazione degli immobili venduti/locati/affittati all'interno della Regione determina un aumento del 7,52% del Ricavo stimato
	Localizzazione degli immobili venduti/locati/affittati: Fuori regione Nord—Ovest (Val d'Aosta, Piemonte, Lombardia, Liguria) /100		0,126199658390123	La localizzazione degli immobili venduti/locati/affittati Fuori regione Nord—Ovest (Val d'Aosta, Piemonte, Lombardia, Liguria) determina un aumento del 12,62% del Ricavo stimato
	Localizzazione degli immobili venduti/locati/affittati: Fuori regione Nord—Est (Trentino Alto—Adige, Friuli Venezia—Giulia, Emilia—Romagna, Veneto) /100		0,09779986432079	La localizzazione degli immobili venduti/locati/affittati Fuori regione Nord—Est (Trentino Alto—Adige, Friuli Venezia—Giulia, Emilia—Romagna, Veneto) determina un aumento del 9,78% del Ricavo stimato
	Localizzazione degli immobili venduti/locati/affittati: Fuori regione Centro (Toscana, Umbria, Marche, Lazio) /100		0,137805390394883	La localizzazione degli immobili venduti/locati/affittati Fuori regione Centro (Toscana, Umbria, Marche, Lazio) determina un aumento del 13,78% del Ricavo stimato
	Localizzazione degli immobili venduti/locati/affittati: Fuori regione Sud e Isole (Abruzzo, Molise, Calabria, Puglia, Basilicata, Campania, Sardegna, Sicilia)		0,0764197698003	La localizzazione degli immobili venduti/locati/affittati Fuori regione Sud e Isole (Abruzzo, Molise, Calabria, Puglia, Basilicata, Campania, Sardegna, Sicilia) determina un aumento del 7,64% del Ricavo stimato



VARIABILI		COEFFICIENTE	INTERPRETAZIONE DEL COEFFICIENTE STIMATO
Localizzazione degli immobili venduti/locati/affittati: Estero /100		0,147788970600802	La localizzazione degli immobili venduti/locati/affittati all'Estero determina un aumento del 14,78% del Ricavo stimato
Numero fabbricati non locati	(**)	-0,030532134230552	Un aumento dell'1% della variabile determina una diminuzione dello 0,03% del Ricavo stimato
Spese per costruzioni effettuate da terzi	(*)	0,008843605166435	Un aumento dell'1% della variabile determina un aumento dello 0,01% del Ricavo stimato
MODELLI DI BUSINESS (MoB)			
Probabilità di appartenenza al MoB 1 — Imprese che svolgono prevalentemente altre attività		-0,268919747562871	L'appartenenza al MoB determina una diminuzione del 26,89% del Ricavo stimato
Probabilità di appartenenza al MoB 2 — Imprese che svolgono prevalentemente attività di locazione di fabbricati non residenziali		-0,245757389078893	L'appartenenza al MoB determina una diminuzione del 24,58% del Ricavo stimato
Probabilità di appartenenza al MoB 3 — Imprese che svolgono prevalentemente attività di affitto di aziende		-0,046529744431059	L'appartenenza al MoB determina una diminuzione del 4,65% del Ricavo stimato
Probabilità di appartenenza al MoB 4 — Imprese despecializzate		-0,281762321484547	L'appartenenza al MoB determina una diminuzione del 28,18% del Ricavo stimato




	VARIABILI		COEFFICIENTE	INTERPRETAZIONE DEL COEFFICIENTE STIMATO
	Probabilità di appartenenza al MoB 5 — Imprese che svolgono prevalentemente attività di locazione di fabbricati residenziali		-0,459497311016996	L'appartenenza al MoB determina una diminuzione del 45,95% del Ricavo stimato
	Probabilità di appartenenza al MoB 6 — Imprese che svolgono prevalentemente attività di affitto di altri terreni		-0,289124426516289	L'appartenenza al MoB determina una diminuzione del 28,91% del Ricavo stimato
	Probabilità di appartenenza al MoB 8 — Imprese che svolgono prevalentemente attività di vendita di fabbricati non residenziali		0,072651922580101	L'appartenenza al MoB determina un aumento del 7,27% del Ricavo stimato
	Probabilità di appartenenza al MoB 9 — Imprese che svolgono prevalentemente attività di vendita di fabbricati residenziali		0,194311450011591	L'appartenenza al MoB determina un aumento del 19,43% del Ricavo stimato
	Probabilità di appartenenza al MoB 10 — Imprese che svolgono prevalentemente attività di affitto di terreni ad uso agricolo		-0,562781054015582	L'appartenenza al MoB determina una diminuzione del 56,28% del Ricavo stimato
VARIABILI TERRITORIALI	Territorialità del livello delle quotazioni immobiliari definita su dati dell'Osservatorio sul Mercato Immobiliare (OMI), a livello comunale/provinciale		0,217832422249667	La localizzazione nei comuni/province a più alto livello secondo la territorialità considerata determina un aumento del 21,78% del Ricavo stimato



	VARIABILI		COEFFICIENTE	INTERPRETAZIONE DEL COEFFICIENTE STIMATO
MISURE DI CICLO DI SETTORE	Andamento dell'ammontare dei ricavi distinto per attività		0,072663180531277	Una diminuzione dell'1% della variabile di ciclo economico determina una flessione dello 0,07% del Ricavo stimato
ECONOMIE DI SCALA E/O SOSTITUZIONE	(Numero fabbricati locati ad uso commerciale) elevato a 2	(**)	-0,022018001727063	Un aumento dell'1% della variabile determina una diminuzione dello 0,02% del Ricavo stimato
	(Numero fabbricati locati ad uso industriale) elevato a 2	(**)	-0,025887775058692	Un aumento dell'1% della variabile determina una diminuzione dello 0,03% del Ricavo stimato
	(Costo del materiale impiegato e per la produzione di servizi) x (Valore dei beni strumentali)	(***)	-0,002117786519363	Un aumento dell'1% della variabile determina una diminuzione dello 0,002% del Ricavo stimato
	(Valore dei beni strumentali) x (Spese per lavoro dipendente al netto dei compensi corrisposti ai soci per l'attività di amministratore)	(***)	-0,000679711257454	Un aumento dell'1% della variabile determina una diminuzione dello 0,001% del Ricavo stimato
INTERCETTA	Valore dell'intercetta del modello di stima		2,88138377265853	
Coefficiente di rivalutazione			1	
Coefficiente individuale	Vedasi Allegato 90			

(*) Le variabili contabili (XC) sono utilizzate in stima come $LN[1+XC/(N^{\text{addetti}} \times 1.000)]$ o $LN[1+MIN\{XC/(N^{\text{addetti}} \times 1.000), \text{quota valore in migliaia pro capite}\}]$

(**) Le variabili numeriche (XN) sono utilizzate in stima come $LN[1+XN/(N^{\text{addetti}})]$ o $LN[1+MIN\{XN/(N^{\text{addetti}}), \text{quota valore pro capite}\}]$




(***) La variabile relativa al numero degli addetti è utilizzata in stima come $LN(1+N^{\text{addetti}})$

(****) Ciascuna variabile (XS) del prodotto è utilizzata in stima come $LN(1+XS)$

Le variabili dipendenti sono utilizzate in stima come $LN[1+YC/(N^{\text{addetti}} \times 1.000)]$, dove: YC è uguale a Ricavi oppure Compensi oppure Valore aggiunto.

Le misure di ciclo settoriale relative al periodo di imposta di applicazione saranno pubblicate con apposito Decreto ai sensi dell'art. 9-bis comma 2 del DL 50 del 24 aprile 2017 convertito nella Legge n. 96 del 21 giugno 2017.



SUB ALLEGATO 21.C - FUNZIONE "VALORE AGGIUNTO PER ADDETTO"

Di seguito viene riportato l'elenco delle variabili e dei coefficienti della funzione di regressione "Valore aggiunto per addetto", con la spiegazione dei coefficienti.

	VARIABILI		COEFFICIENTE	INTERPRETAZIONE DEL COEFFICIENTE STIMATO
INPUT PRODUTTIVI	Valore dei beni strumentali, quota fino a 500.000 euro	(*)	0,04819115165915	Un aumento dell'1% della variabile determina un aumento dello 0,05% del VA stimato
	Ammortamenti per beni mobili strumentali	(*)	0,076972526136944	Un aumento dell'1% della variabile determina un aumento dello 0,08% del VA stimato
	Canoni relativi a beni mobili acquisiti in dipendenza di contratti di locazione finanziaria	(*)	-0,036726280142501	Un aumento dell'1% della variabile determina una diminuzione dello 0,04% del VA stimato
	Costo del materiale impiegato e per la produzione di servizi, quota fino a 1.000.000 euro	(*)	0,030844751613885	Un aumento dell'1% della variabile determina un aumento dello 0,03% del VA stimato
	Variazione delle rimanenze (iniziali-finali) valutate a costo, quota fino a 500.000 euro	(*)	0,013904635770898	Un aumento dell'1% della variabile determina un aumento dello 0,01% del VA stimato




VARIABILI		COEFFICIENTE	INTERPRETAZIONE DEL COEFFICIENTE STIMATO
Costo per servizi al netto dei compensi corrisposti ai soci per l'attività di amministratore (società ed enti soggetti all'Ires) + Canoni per beni mobili acquisiti in dipendenza di contratti di locazione non finanziaria e di noleggio	(*)	0,035841370657689	Un aumento dell'1% della variabile determina un aumento dello 0,04% del VA stimato
Spese per lavoro dipendente al netto dei compensi corrisposti ai soci per l'attività di amministratore	(*)	0,108341316322472	Un aumento dell'1% della variabile determina un aumento dello 0,11% del VA stimato
Canoni relativi a beni immobili	(*)	-0,062348192705452	Un aumento dell'1% della variabile determina una diminuzione dello 0,06% del VA stimato
Incrementi di immobilizzazioni per lavori interni	(*)	-0,087417623791585	Un aumento dell'1% della variabile determina una diminuzione dello 0,09% del VA stimato
Inizio dell'attività (vale 1 fino al secondo periodo di imposta successivo all'inizio attività)		-0,057271299430198	La condizione di 'Inizio dell'attività (vale 1 fino al secondo periodo di imposta successivo all'inizio attività)' determina una diminuzione del 5,73% del VA stimato
Cooperativa		-0,388506958669944	La condizione di 'Cooperativa' determina una diminuzione del 38,85% del VA stimato
Pensionato		-0,075099063408477	La condizione di 'Pensionato' determina una diminuzione del 7,51% del VA stimato
VARIABILI STRUTTURALI			



VARIABILI		COEFFICIENTE	INTERPRETAZIONE DEL COEFFICIENTE STIMATO
Metri quadri dei fabbricati venduti uso abitazione, prezzo di vendita al mq fino a 3.000 euro	(**)	0,014184646613936	Un aumento dell'1% della variabile determina un aumento dello 0,01% del VA stimato
Metri quadri dei fabbricati venduti uso abitazione, prezzo di vendita al mq oltre 3.000 euro	(**)	0,057228800955179	Un aumento dell'1% della variabile determina un aumento dello 0,06% del VA stimato
Metri quadri dei fabbricati venduti uso commerciale/industriale, prezzo di vendita al mq fino a 1.000 euro	(**)	0,009826545036076	Un aumento dell'1% della variabile determina un aumento dello 0,01% del VA stimato
Metri quadri dei fabbricati venduti uso commerciale/industriale, prezzo di vendita al mq oltre 1.000 euro	(**)	0,02271411722862	Un aumento dell'1% della variabile determina un aumento dello 0,02% del VA stimato
Metri quadri dei fabbricati venduti uso ufficio, prezzo di vendita al mq fino a 3.000 euro	(**)	0,012616293689253	Un aumento dell'1% della variabile determina un aumento dello 0,01% del VA stimato
Metri quadri dei fabbricati venduti uso ufficio, prezzo di vendita al mq oltre 3.000 euro	(**)	0,027475741820606	Un aumento dell'1% della variabile determina un aumento dello 0,03% del VA stimato
Metri quadri dei fabbricati venduti altro uso, prezzo di vendita al mq fino a 3.000 euro	(**)	0,012278611077711	Un aumento dell'1% della variabile determina un aumento dello 0,01% del VA stimato
Metri quadri dei fabbricati venduti altro uso, prezzo di vendita al mq oltre 3.000 euro	(**)	0,044574017169918	Un aumento dell'1% della variabile determina un aumento dello 0,04% del VA stimato




VARIABILI		COEFFICIENTE	INTERPRETAZIONE DEL COEFFICIENTE STIMATO
Metri quadri aree edificabili vendute, prezzo di vendita al mq fino a 50 euro	(**)	0,017958205378892	Un aumento dell'1% della variabile determina un aumento dello 0,02% del VA stimato
Metri quadri aree edificabili vendute, prezzo di vendita al mq oltre 50 e fino a 100 euro	(**)	0,026224676124086	Un aumento dell'1% della variabile determina un aumento dello 0,03% del VA stimato
Metri quadri delle aree edificabili vendute, prezzo di vendita al mq oltre 100 euro	(**)	0,042151994781676	Un aumento dell'1% della variabile determina un aumento dello 0,04% del VA stimato
Metri quadri altri terreni venduti, prezzo di vendita al mq fino a 15 euro	(**)	0,019896071724539	Un aumento dell'1% della variabile determina un aumento dello 0,02% del VA stimato
Metri quadri altri terreni venduti, prezzo di vendita al mq oltre 15 euro	(**)	0,034004465942926	Un aumento dell'1% della variabile determina un aumento dello 0,03% del VA stimato
Metri quadri dei Fabbricati locati, prezzo di locazione al mq annuo fino a 150 euro, differenziale dei mesi di locazione	(**)	0,047107603134503	Un aumento dell'1% della variabile determina un aumento dello 0,05% del VA stimato
Metri quadri dei Fabbricati locati, prezzo di locazione al mq annuo oltre 150 fino a 250 euro, differenziale dei mesi di locazione	(**)	0,049805696952344	Un aumento dell'1% della variabile determina un aumento dello 0,05% del VA stimato




VARIABILI		COEFFICIENTE	INTERPRETAZIONE DEL COEFFICIENTE STIMATO
Metri quadri dei Fabbricati locati, prezzo di locazione al mq annuo oltre 250 euro, differenziale dei mesi di locazione	(**)	0,068528740253025	Un aumento dell'1% della variabile determina un aumento dello 0,07% del VA stimato
Numero fabbricati locati ad uso abitazione	(**)	0,171073182552974	Un aumento dell'1% della variabile determina un aumento dello 0,17% del VA stimato
Numero fabbricati locati ad uso ufficio	(**)	0,196536914559055	Un aumento dell'1% della variabile determina un aumento dello 0,20% del VA stimato
Numero fabbricati locati ad uso commerciale	(**)	0,350303777903885	Un aumento dell'1% della variabile determina un aumento dello 0,35% del VA stimato
Numero fabbricati locati ad uso industriale	(**)	0,431080787296915	Un aumento dell'1% della variabile determina un aumento dello 0,43% del VA stimato
Numero fabbricati locati ad altro uso	(**)	0,121722706722774	Un aumento dell'1% della variabile determina un aumento dello 0,12% del VA stimato
Reddito dominicale dei terreni agricoli affittati	(*)	0,040580781029197	Un aumento dell'1% della variabile determina un aumento dello 0,04% del VA stimato




VARIABILI		COEFFICIENTE	INTERPRETAZIONE DEL COEFFICIENTE STIMATO
Metri quadri degli altri terreni affittati, prezzo di locazione al mq annuo fino a 5 euro, differenziale dei mesi di locazione	(**)	0,008385633924365	Un aumento dell'1% della variabile determina un aumento dello 0,01% del VA stimato
Metri quadri degli altri terreni affittati, prezzo di locazione al mq annuo oltre 5 fino a 15 euro, differenziale dei mesi di locazione	(**)	0,020798836240343	Un aumento dell'1% della variabile determina un aumento dello 0,02% del VA stimato
Metri quadri degli altri terreni affittati, prezzo di locazione al mq annuo oltre 15 euro, differenziale dei mesi di locazione	(**)	0,020577511233559	Un aumento dell'1% della variabile determina un aumento dello 0,02% del VA stimato
Quota dei metri quadri dei fabbricati locati ad uso industriale (fino a 600 mq), prezzo di locazione al mq annuo fino a 50 euro		-0,142053655313881	Un aumento dell'1% della variabile determina una diminuzione dello 0,14% del VA stimato
Quota dei metri quadri dei fabbricati locati ad uso industriale (fino a 600 mq), prezzo di locazione al mq annuo oltre 50 euro		0,000051978081208	Un aumento dell'1% della variabile determina un aumento dello 0,0001% del VA stimato
Quota dei metri quadri dei fabbricati locati ad uso industriale (oltre i 600 mq fino a 1200 mq), prezzo di locazione al mq annuo fino a 50 euro		0,020349951955292	Un aumento dell'1% della variabile determina un aumento dello 0,02% del VA stimato




VARIABILI	COEFFICIENTE	INTERPRETAZIONE DEL COEFFICIENTE STIMATO
Quota dei metri quadri dei fabbricati locati ad uso industriale (oltre i 600 mq fino a 1200 mq), prezzo di locazione al mq annuo oltre 50 euro	0,258662915286855	Un aumento dell'1% della variabile determina un aumento dello 0,26% del VA stimato
Quota dei metri quadri dei fabbricati locati ad uso industriale (oltre i 1200 mq), prezzo di locazione al mq annuo fino a 25 euro	0,123070175343529	Un aumento dell'1% della variabile determina un aumento dello 0,12% del VA stimato
Quota dei metri quadri dei fabbricati locati ad uso industriale (oltre i 1200 mq), prezzo di locazione al mq annuo oltre 25 e fino a 50 euro	0,326940083879083	Un aumento dell'1% della variabile determina un aumento dello 0,33% del VA stimato
Quota dei metri quadri dei fabbricati locati ad uso industriale (oltre i 1200 mq), prezzo di locazione al mq annuo oltre 50 euro	0,498710541476302	Un aumento dell'1% della variabile determina un aumento dello 0,50% del VA stimato
Valore complessivo delle aziende affittate, in assenza di immobili relativi alle aziende affittate	0,017882767986109	Un aumento dell'1% della variabile determina un aumento dello 0,02% del VA stimato
Valore complessivo delle aziende affittate, quota dei metri quadri degli immobili locati ad uso commerciale	0,016789531577255	Un aumento dell'1% della variabile determina un aumento dello 0,02% del VA stimato
Valore complessivo delle aziende affittate, quota dei metri quadri degli immobili locati ad uso industriale	0,022652517300608	Un aumento dell'1% della variabile determina un aumento dello 0,02% del VA stimato




VARIABILI		COEFFICIENTE	INTERPRETAZIONE DEL COEFFICIENTE STIMATO
Valore complessivo delle aziende affittate, quota dei metri quadri degli immobili locati ad uso ufficio e ad altro uso	(*)	0,016966043867069	Un aumento dell'1% della variabile determina un aumento dello 0,02% del VA stimato
Quota dei ricavi derivanti da attività secondarie riconducibili all'ISA G44U sui ricavi totali		0,210726518494599	Un aumento dell'1% della variabile determina un aumento dello 0,21% del VA stimato
Quota dei ricavi derivanti da attività secondarie riconducibili all'ISA G50U sui ricavi totali		0,375427462102209	Un aumento dell'1% della variabile determina un aumento dello 0,38% del VA stimato
Localizzazione degli immobili venduti/locati/affittati: Regione /100		0,098621611404337	La localizzazione degli immobili venduti/locati/affittati all'interno della Regione determina un aumento del 9,86% del VA stimato
Localizzazione degli immobili venduti/locati/affittati: Fuori regione Nord—Ovest (Val d'Aosta, Piemonte, Lombardia, Liguria) /100		0,142804040490848	La localizzazione degli immobili venduti/locati/affittati Fuori regione Nord—Ovest (Val d'Aosta, Piemonte, Lombardia, Liguria) determina un aumento del 14,28% del VA stimato
Localizzazione degli immobili venduti/locati/affittati: Fuori regione Nord—Est (Trentino Alto—Adige, Friuli Venezia—Giulia, Emilia—Romagna, Veneto) /100		0,096587554820099	La localizzazione degli immobili venduti/locati/affittati Fuori regione Nord—Est (Trentino Alto—Adige, Friuli Venezia—Giulia, Emilia—Romagna, Veneto) determina un aumento del 9,66% del VA stimato



	VARIABILI		COEFFICIENTE	INTERPRETAZIONE DEL COEFFICIENTE STIMATO
	Localizzazione degli immobili venduti/locati/affittati: Fuori regione Centro (Toscana, Umbria, Marche, Lazio) /100		0,152251256752298	La localizzazione degli immobili venduti/locati/affittati Fuori regione Centro (Toscana, Umbria, Marche, Lazio) determina un aumento del 15,23% del VA stimato
	Localizzazione degli immobili venduti/locati/affittati: Fuori regione Sud e Isole (Abruzzo, Molise, Calabria, Puglia, Basilicata, Campania, Sardegna, Sicilia)		0,084025445810646	La localizzazione degli immobili venduti/locati/affittati Fuori regione Sud e Isole (Abruzzo, Molise, Calabria, Puglia, Basilicata, Campania, Sardegna, Sicilia) determina un aumento del 8,40% del VA stimato
	Localizzazione degli immobili venduti/locati/affittati: Estero /100		0,202510490381259	La localizzazione degli immobili venduti/locati/affittati all'Estero determina un aumento del 20,25% del VA stimato
	Numero fabbricati non locati	(**)	-0,040477613029046	Un aumento dell'1% della variabile determina una diminuzione dello 0,04% del VA stimato
	Spese per costruzioni effettuate da terzi	(*)	0,034584702656037	Un aumento dell'1% della variabile determina un aumento dello 0,03% del VA stimato
MODELLI DI BUSINESS (MoB)	Probabilità di appartenenza al MoB 2 — Imprese che svolgono prevalentemente attività di locazione di fabbricati non residenziali		0,080084735634063	L'appartenenza al MoB determina un aumento dell'8,01% del VA stimato



	VARIABILI		COEFFICIENTE	INTERPRETAZIONE DEL COEFFICIENTE STIMATO
	Probabilità di appartenenza al MoB 3 — Imprese che svolgono prevalentemente attività di affitto di aziende		0,358491264365339	L'appartenenza al MoB determina un aumento del 35,85% del VA stimato
	Probabilità di appartenenza al MoB 4 — Imprese despecializzate		0,029422908991404	L'appartenenza al MoB determina un aumento del 2,94% del VA stimato
	Probabilità di appartenenza al MoB 5 — Imprese che svolgono prevalentemente attività di locazione di fabbricati residenziali		-0,210077357402148	L'appartenenza al MoB determina una diminuzione del 21,01% del VA stimato
	Probabilità di appartenenza al MoB 6 — Imprese che svolgono prevalentemente attività di affitto di altri terreni		0,099273372963804	L'appartenenza al MoB determina un aumento del 9,93% del VA stimato
	Probabilità di appartenenza al MoB 7 — Imprese che svolgono prevalentemente attività di vendita di aree edificabili e di altri terreni		0,307116988801378	L'appartenenza al MoB determina un aumento del 30,71% del VA stimato
	Probabilità di appartenenza al MoB 8 — Imprese che svolgono prevalentemente attività di vendita di fabbricati non residenziali		0,262344867148007	L'appartenenza al MoB determina un aumento del 26,23% del VA stimato



	VARIABILI		COEFFICIENTE	INTERPRETAZIONE DEL COEFFICIENTE STIMATO
	Probabilità di appartenenza al MoB 9 — Imprese che svolgono prevalentemente attività di vendita di fabbricati residenziali		0,29759057593333	L'appartenenza al MoB determina un aumento del 29,76% del VA stimato
	Probabilità di appartenenza al MoB 10 — Imprese che svolgono prevalentemente attività di affitto di terreni ad uso agricolo		-0,294363289490685	L'appartenenza al MoB determina una diminuzione del 29,44% del VA stimato
	Probabilità di appartenenza al MoB 11 — Imprese che svolgono prevalentemente attività di sviluppo di progetti immobiliari e nelle valutazioni/stime/studi di fattibilità		0,250582139096088	L'appartenenza al MoB determina un aumento del 25,06% del VA stimato
VARIABILI TERRITORIALI	Territorialità del livello delle quotazioni immobiliari definita su dati dell'Osservatorio sul Mercato Immobiliare (OMI), a livello comunale/provinciale		0,335918869996155	La localizzazione nei comuni/province a più alto livello secondo la territorialità considerata determina un aumento del 33,59% del VA stimato
MISURE DI CICLO DI SETTORE	Andamento dell'ammontare dei ricavi distinto per attività		0,080332990418563	Una diminuzione dell'1% della variabile di ciclo economico determina una flessione dello 0,08% del VA stimato
ECONOMIE DI SCALA E/O SOSTITUZIONE	(Numero fabbricati locati ad uso commerciale) elevato a 2	(**)	-0,030945199187383	Un aumento dell'1% della variabile determina una diminuzione dello 0,03% del VA stimato



VARIABILI		COEFFICIENTE	INTERPRETAZIONE DEL COEFFICIENTE STIMATO
(Numero fabbricati locati ad uso industriale) elevato a 2	(**)	-0,032116526587557	Un aumento dell'1% della variabile determina una diminuzione dello 0,03% del VA stimato
(Costo del materiale impiegato e per la produzione di servizi) x (Valore dei beni strumentali)	(***)	-0,00047638004002	Un aumento dell'1% della variabile determina una diminuzione dello 0,0005% del VA stimato
(Valore dei beni strumentali) x (Spese per lavoro dipendente al netto dei compensi corrisposti ai soci per l'attività di amministratore)	(***)	-0,000954462614621	Un aumento dell'1% della variabile determina una diminuzione dello 0,001% del VA stimato
INTERCETTA		2,254590606712062	
Coefficiente di rivalutazione		1,03919724265362	
Coefficiente individuale			

(*) Le variabili contabili (XC) sono utilizzate in stima come $LN[1+XC/(N^{\text{addetti}} \times 1.000)]$ o $LN[1+MIN\{XC/(N^{\text{addetti}} \times 1.000), \text{quota valore in migliaia pro capite}\}]$


(**) Le variabili numeriche (XN) sono utilizzate in stima come $LN[1+XN/(N^{\text{addetti}})]$ o $LN[1+MIN\{XN/(N^{\text{addetti}}), \text{quota valore pro capite}\}]$

(***) La variabile relativa al numero degli addetti è utilizzata in stima come $LN(1+N^{\text{addetti}})$

(****) Ciascuna variabile (XS) del prodotto è utilizzata in stima come $LN(1+XS)$

Le variabili dipendenti sono utilizzate in stima come $LN[1+YC/(N^{\text{addetti}} \times 1.000)]$, dove: YC è uguale a Ricavi oppure Compensi oppure Valore aggiunto.

Le misure di ciclo settoriale relative al periodo di imposta di applicazione saranno pubblicate con apposito Decreto ai sensi dell'art. 9-bis comma 2 del DL 50 del 24 aprile 2017 convertito nella Legge n. 96 del 21 giugno 2017.



SUB ALLEGATO 21.D - FORMULE DELLE VARIABILI E DEGLI INDICATORI

Di seguito sono riportate le formule delle variabili e degli indicatori economico-contabili utilizzati nell'ISA CG40U:

Addetti ¹⁴ (ditte individuali) = Titolare + Numero dipendenti + Numero collaboratori coordinati e continuativi che prestano attività prevalentemente nell'impresa + Numero collaboratori dell'impresa familiare e coniuge dell'azienda coniugale + Numero familiari diversi che prestano attività nell'impresa + Numero associati in partecipazione.

Addetti (società) = Numero dipendenti + Numero collaboratori coordinati e continuativi che prestano attività prevalentemente nell'impresa + Numero familiari diversi che prestano attività nell'impresa + Numero associati in partecipazione + Numero soci amministratori + Numero soci non amministratori + Numero amministratori non soci.


Ammortamenti per beni mobili strumentali, al netto dei beni di costo unitario non superiore a 516,46 euro = Ammortamenti per beni mobili strumentali - Spese per l'acquisto di beni strumentali mobili di costo unitario non superiore a 516,46 euro.

Andamento dell'ammontare dei ricavi distinto per attività = Andamento dell'ammontare dei ricavi nell'ambito della vendita e delle attività complementari x (Tipologia dell'Attività: Vendita di fabbricati + Vendita di aree edificabili + Vendita di altri terreni + Sviluppo di progetti immobiliari + Valutazioni/stime/studi di fattibilità)/100 + Andamento dell'ammontare dei ricavi nell'ambito della locazione x (Tipologia dell'Attività: Locazione di fabbricati ad uso abitazione + Locazione di fabbricati ad uso commerciale + Locazione di fabbricati ad uso industriale (capannoni industriali, depositi e laboratori artigiani) + Locazione di fabbricati ad uso ufficio + Locazione di fabbricati ad altro uso + Affitto di terreni ad uso agricolo + Affitto altri terreni + Altro)/100 + Andamento dell'ammontare dei ricavi nell'ambito delle aziende affittate x (Tipologia dell'Attività: Affitto di aziende)/100.

Cooperativa = 1 se Cooperativa (1= a mutualità prevalente; 2= altra cooperativa) è maggiore di zero; altrimenti assume valore pari a zero.

Costi residui di gestione = Oneri diversi di gestione ed altre componenti negative - Perdite su crediti - Utili spettanti agli associati in partecipazione con apporti di solo lavoro - Maggiorazioni fiscali - Componenti negativi derivanti da trasferimenti di azienda o di rami di azienda - Minusvalenze derivanti da operazioni di riconversione produttiva, ristrutturazione o ridimensionamento produttivo, espropri o nazionalizzazioni di beni, alienazione di beni non strumentali all'attività produttiva - Quote di accantonamento annuale al TFR per forme pensionistiche complementari e somme erogate agli iscritti ai fondi di previdenza del personale dipendente - Oneri per imposte e tasse.

¹⁴Il titolare è pari a uno. Il numero collaboratori dell'impresa familiare e coniuge dell'azienda coniugale, il numero familiari diversi che prestano attività nell'impresa, il numero associati in partecipazione, il numero soci amministratori e il numero soci non amministratori sono pari alla relativa percentuale di lavoro prestato diviso 100. Il numero collaboratori coordinati e continuativi che prestano attività prevalentemente nell'impresa, il numero amministratori non soci e il titolare sono rideterminati in base alla durata dell'attività pari al numero di mesi di attività nel corso del periodo di imposta diviso 12. Il numero addetti non può essere inferiore a ("Numero di mesi di attività nel corso del periodo di imposta" diviso 12).



Costo del materiale impiegato e per la produzione di servizi ¹⁵ = [(Esistenze iniziali relative a merci, prodotti finiti, materie prime e sussidiarie, semilavorati e ai servizi non di durata ultrannuale - Esistenze iniziali di prodotti in corso di lavorazione e servizi non di durata ultrannuale - Esistenze iniziali relative a prodotti finiti) + Costi per l'acquisto di materie prime, sussidiarie, semilavorati e merci e per la produzione di servizi - Beni distrutti o sottratti relativi a materie prime, sussidiarie, semilavorati, merci e prodotti finiti] - Rimanenze finali relative a merci, materie prime e sussidiarie.

Differenziale dei mesi di locazione, altri terreni affittati fino a 5 euro al mq = min (Altri terreni affittati, prezzo di locazione al mq annuo fino a 5 euro (Mesi di locazione) diviso (12× Altri terreni affittati, prezzo di locazione al mq annuo fino a 5 euro (Numero)), 1) se Altri terreni affittati, prezzo di locazione al mq annuo fino a 5 euro (Numero) è maggiore di zero altrimenti assume valore pari a zero.

Differenziale dei mesi di locazione, altri terreni affittati oltre 15 euro al mq = min (Altri terreni affittati, prezzo di locazione al mq annuo oltre 15 euro (Mesi di locazione) diviso (12× Altri terreni affittati, prezzo di locazione al mq annuo oltre 15 euro (Numero)), 1) se Altri terreni affittati, prezzo di locazione al mq annuo oltre 15 euro (Numero) è maggiore di zero altrimenti assume valore pari a zero.


Differenziale dei mesi di locazione, altri terreni affittati oltre 5 fino a 15 euro al mq = min ((Altri terreni affittati, prezzo di locazione al mq annuo oltre 5 fino a 10 euro (Mesi di locazione) + Altri terreni affittati, prezzo di locazione al mq annuo oltre 10 fino a 15 euro (Mesi di locazione)) diviso (12 × (Altri terreni affittati, prezzo di locazione al mq annuo oltre 5 fino a 10 euro (Numero) + Altri terreni affittati, prezzo di locazione al mq annuo oltre 10 fino a 15 euro (Numero))), 1) se Altri terreni affittati, prezzo di locazione al mq annuo oltre 5 fino a 10 euro (Numero) + Altri terreni affittati, prezzo di locazione al mq annuo oltre 10 fino a 15 euro (Numero) è maggiore di zero altrimenti assume valore pari a zero.

Differenziale dei mesi di locazione, Fabbricati locati fino a 50 euro al mq = min ((Fabbricati locati, prezzo di locazione al mq annuo fino a 25 euro (Mesi di locazione) + Fabbricati locati, prezzo di locazione al mq annuo oltre 25 fino a 50 euro (Mesi di locazione)) diviso (12×(Fabbricati locati, prezzo di locazione al mq annuo fino a 25 euro (Numero) + Fabbricati locati, prezzo di locazione al mq annuo oltre 25 fino a 50 euro (Numero))), 1) se Fabbricati locati, prezzo di locazione al mq annuo fino a 25 euro (Numero) + Fabbricati locati, prezzo di locazione al mq annuo oltre 25 fino a 50 euro (Numero) è maggiore di zero altrimenti assume valore pari a zero.

Differenziale dei mesi di locazione, Fabbricati locati oltre 150 fino a 250 euro al mq = min (Fabbricati locati, prezzo di locazione al mq annuo oltre 150 fino a 250 euro (Mesi di locazione) diviso (12×Fabbricati locati, prezzo di locazione al mq annuo oltre 150 fino a 250 euro (Numero)), 1) se Fabbricati locati, prezzo di locazione al mq annuo oltre 150 fino a 250 euro (Numero) è maggiore di zero altrimenti assume valore pari a zero.

Differenziale dei mesi di locazione, Fabbricati locati oltre 250 euro al mq = min (Fabbricati locati, prezzo di locazione al mq annuo oltre 250 euro (Mesi di locazione) diviso (12×Fabbricati locati, prezzo di locazione al mq annuo oltre 250 euro (Numero)), 1) se Fabbricati locati, prezzo di locazione al mq annuo oltre 250 euro (Numero) è maggiore di zero altrimenti assume valore pari a zero.

¹⁵Ad esclusione dell'utilizzo nell'ambito dell'indicatore elementare di anomalia relativo al "costo del materiale impiegato e per la produzione di servizi", se la variabile è minore di zero, viene posta uguale a zero.



Differenziale dei mesi di locazione, Fabbricati locati oltre 50 fino a 150 euro al mq = $\min(\text{Fabbricati locati, prezzo di locazione al mq annuo oltre 50 fino a 150 euro (Mesi di locazione) diviso } (12 \times \text{Fabbricati locati, prezzo di locazione al mq annuo oltre 50 fino a 150 euro (Numero)}), 1)$ se Fabbricati locati, prezzo di locazione al mq annuo oltre 50 fino a 150 euro (Numero) è maggiore di zero altrimenti assume valore pari a zero.

Esistenze iniziali relative a merci, materie prime e sussidiarie = Esistenze iniziali relative a merci, prodotti finiti, materie prime e sussidiarie, semilavorati e ai servizi non di durata ultrannuale - Esistenze iniziali di prodotti in corso di lavorazione e servizi non di durata ultrannuale - Esistenze iniziali relative a prodotti finiti.

Esistenze iniziali relative a prodotti finiti, semilavorati e ai servizi = Esistenze iniziali di prodotti in corso di lavorazione e servizi non di durata ultrannuale + Esistenze iniziali relative a prodotti finiti + Esistenze iniziali relative ad opere, forniture e servizi di durata ultrannuale di cui all'art. 93, comma 5, del TUIR.


Fattore correttivo (FC) = $1 - [(\text{Valore massimo tra Variazione delle rimanenze relative a prodotti finiti, semilavorati e ai servizi e zero}) \text{ diviso Costi}]$ dove Costi è pari a (Costo del materiale impiegato e per la produzione di servizi + Costo per servizi - Compensi corrisposti ai soci per l'attività di amministratore (società ed enti soggetti all'IRES) + Ammortamenti per beni mobili strumentali + Costo per il godimento di beni di terzi (canoni di locazione finanziaria e non finanziaria, di noleggio, ecc.) - Canoni relativi a beni immobili + Spese per lavoro dipendente e per altre prestazioni diverse da lavoro dipendente afferenti l'attività dell'impresa - Compensi corrisposti ai soci per l'attività di amministratore (società di persone) + Interessi e altri oneri finanziari). Se Costi è pari a zero allora Fattore correttivo (FC) è pari a 1; se Variazione delle rimanenze relative a prodotti finiti, semilavorati e ai servizi è maggiore di Costi allora Fattore correttivo (FC) è pari a zero.

Incidenza dei fabbricati venduti di tipo non residenziale = $\text{Ricavi derivanti da vendita di Fabbricati non residenziali} \text{ diviso } (\text{Ricavi derivanti da vendita di Fabbricati residenziali} + \text{Ricavi derivanti da vendita di Fabbricati non residenziali})$ se $(\text{Ricavi derivanti da vendita di Fabbricati residenziali} + \text{Ricavi derivanti da vendita di Fabbricati non residenziali})$ è maggiore di zero altrimenti assume valori pari a zero.

Incidenza dei fabbricati venduti di tipo residenziale = $\text{Ricavi derivanti da vendita di Fabbricati residenziali} \text{ diviso } (\text{Ricavi derivanti da vendita di Fabbricati residenziali} + \text{Ricavi derivanti da vendita di Fabbricati non residenziali})$ se $(\text{Ricavi derivanti da vendita di Fabbricati residenziali} + \text{Ricavi derivanti da vendita di Fabbricati non residenziali})$ è maggiore di zero altrimenti assume valori pari a zero.

Indice di equidistribuzione tra le specializzazioni¹⁶ = $100 \times [(1 - (\text{Tipologia dell'attività: Vendita di fabbricati residenziali}) / (\text{Totale specializzazioni} + 0,00001)) \times (1 - (\text{Tipologia dell'attività: Vendita di fabbricati non residenziali}) / (\text{Totale specializzazioni} + 0,00001)) \times (1 - (\text{Tipologia dell'attività: Vendita di aree edificabili} + \text{Vendita di altri terreni}) / (\text{Totale specializzazioni} + 0,00001)) \times (1 - (\text{Tipologia dell'attività: Locazione di fabbricati ad uso abitazione}) / (\text{Totale specializzazioni} + 0,00001)) \times (1 - (\text{Tipologia dell'attività: Locazione di fabbricati non residenziali}) / (\text{Totale specializzazioni} + 0,00001)) \times (1 - (\text{Tipologia dell'attività: Affitto di terreni ad uso agricolo}) / (\text{Totale specializzazioni} + 0,00001)) \times (1 - (\text{Tipologia dell'attività: Affitto altri terreni}) / (\text{Totale specializzazioni} + 0,00001)) \times (1 - (\text{Tipologia dell'attività: Affitto di aziende}) / (\text{Totale specializzazioni} + 0,00001)) \times (1 - (\text{Tipologia dell'attività: Sviluppo$

¹⁶La variabile è arrotondata all'intero.



di progetti immobiliari, valutazioni/stime/studi di fattibilità)/(Totale specializzazioni+0,00001))x(Totale specializzazioni/100)/0,34644].

Margine operativo lordo = Valore aggiunto - (Spese per lavoro dipendente e per altre prestazioni diverse da lavoro dipendente afferenti l'attività dell'impresa - Spese per prestazioni rese da professionisti esterni - Compensi corrisposti ai soci per l'attività di amministratore (società di persone)).

Metri quadri altri terreni venduti = Metri quadri altri terreni venduti, prezzo di vendita al mq fino a 15 euro + Altri terreni venduti, prezzo di vendita al mq oltre 15 fino a 30 euro (mq) + Altri terreni venduti, prezzo di vendita al mq oltre 30 euro (mq).

Metri quadri altri terreni venduti, prezzo di vendita al mq fino a 15 euro = Altri terreni venduti, prezzo di vendita al mq fino a 5 euro (mq) + Altri terreni venduti, prezzo di vendita al mq oltre 5 fino a 15 euro (mq).

Metri quadri altri terreni venduti, prezzo di vendita al mq oltre 15 euro = Altri terreni venduti, prezzo di vendita al mq oltre 15 fino a 30 euro (mq) + Altri terreni venduti, prezzo di vendita al mq oltre 30 euro (mq).

Metri quadri degli altri terreni affittati, prezzo di locazione al mq annuo fino a 5 euro, differenziale dei mesi di locazione = Altri terreni affittati, prezzo di locazione al mq annuo fino a 5 euro (Mq) x Differenziale dei mesi di locazione, altri terreni affittati fino a 5 euro al mq.

Metri quadri degli altri terreni affittati, prezzo di locazione al mq annuo oltre 15 euro, differenziale dei mesi di locazione = Altri terreni affittati, prezzo di locazione al mq annuo oltre 15 euro (Mq) x Differenziale dei mesi di locazione, altri terreni affittati oltre 15 euro al mq.

Metri quadri degli altri terreni affittati, prezzo di locazione al mq annuo oltre 5 fino a 15 euro, differenziale dei mesi di locazione = (Altri terreni affittati, prezzo di locazione al mq annuo oltre 5 fino a 10 euro (Mq) + Altri terreni affittati, prezzo di locazione al mq annuo oltre 10 fino a 15 euro (Mq)) x Differenziale dei mesi di locazione, altri terreni affittati oltre 5 fino a 15 euro al mq.

Metri quadri degli Immobili relativi alle aziende affittate = Metri quadri ad uso commerciale degli immobili relativi alle aziende affittate + Metri quadri ad uso industriale degli immobili relativi alle aziende affittate + Metri quadri ad uso ufficio degli immobili relativi alle aziende affittate + Metri quadri ad altro uso degli immobili relativi alle aziende affittate.

Metri quadri dei fabbricati locati = Fabbricati locati, prezzo di locazione al mq annuo fino a 25 euro (Mq) + Fabbricati locati, prezzo di locazione al mq annuo oltre 25 e fino a 50 euro (Mq) + Fabbricati locati, prezzo di locazione al mq annuo oltre 50 e fino a 150 euro (Mq) + Fabbricati locati, prezzo di locazione al mq annuo oltre 150 e fino a 250 euro (Mq) + Fabbricati locati, prezzo di locazione al mq annuo oltre 250 euro (Mq).

Metri quadri dei Fabbricati locati, prezzo di locazione al mq annuo fino a 150 euro, differenziale dei mesi di locazione = Metri quadri dei Fabbricati locati, prezzo di locazione al mq annuo fino a 50 euro, differenziale dei mesi di locazione + Metri quadri dei Fabbricati locati, prezzo di locazione al mq annuo oltre 50 fino a 150 euro, differenziale dei mesi di locazione.



Metri quadri dei Fabbricati locati, prezzo di locazione al mq annuo fino a 50 euro, differenziale dei mesi di locazione
= (Fabbricati locati, prezzo di locazione al mq annuo fino a 25 euro (Mq) + Fabbricati locati, prezzo di locazione al mq annuo oltre 25 e fino a 50 euro (Mq)) x Differenziale dei mesi di locazione, Fabbricati locati fino a 50 euro al mq.

Metri quadri dei Fabbricati locati, prezzo di locazione al mq annuo oltre 150 fino a 250 euro, differenziale dei mesi di locazione = Fabbricati locati, prezzo di locazione al mq annuo oltre 150 e fino a 250 euro (Mq) x Differenziale dei mesi di locazione, Fabbricati locati oltre 150 fino a 250 euro al mq.

Metri quadri dei Fabbricati locati, prezzo di locazione al mq annuo oltre 250 euro, differenziale dei mesi di locazione
= Fabbricati locati, prezzo di locazione al mq annuo oltre 250 euro (Mq) x Differenziale dei mesi di locazione, Fabbricati locati oltre 250 euro al mq.

Metri quadri dei Fabbricati locati, prezzo di locazione al mq annuo oltre 50 fino a 150 euro, differenziale dei mesi di locazione = Fabbricati locati, prezzo di locazione al mq annuo oltre 50 e fino a 150 euro (Mq) x Differenziale dei mesi di locazione, Fabbricati locati oltre 50 fino a 150 euro al mq.

Metri quadri dei fabbricati venduti altro uso, prezzo di vendita al mq fino a 3.000 euro = Fabbricati venduti altro uso, prezzo di vendita al mq fino a 1000 euro (mq) + Fabbricati venduti altro uso, prezzo di vendita al mq oltre 1000 fino a 3000 euro (mq).

Metri quadri dei fabbricati venduti altro uso, prezzo di vendita al mq oltre 3.000 euro = Fabbricati venduti altro uso, prezzo di vendita al mq oltre 3000 fino a 5000 euro (mq) + Fabbricati venduti altro uso, prezzo di vendita al mq oltre 5000 euro (mq).


Metri quadri dei fabbricati venduti uso abitazione, prezzo di vendita al mq fino a 3.000 euro = Fabbricati venduti uso abitazione, prezzo di vendita al mq fino a 1000 euro (mq) + Fabbricati venduti uso abitazione, prezzo di vendita al mq oltre 1000 fino a 3000 euro (mq).

Metri quadri dei fabbricati venduti uso abitazione, prezzo di vendita al mq oltre 3.000 euro = Fabbricati venduti uso abitazione, prezzo di vendita al mq oltre 3000 fino a 5000 euro (mq) + Fabbricati venduti uso abitazione, prezzo di vendita al mq oltre 5000 euro (mq).

Metri quadri dei fabbricati venduti uso commerciale/industriale, prezzo di vendita al mq oltre 1.000 euro = Fabbricati venduti uso commerciale/industriale, prezzo di vendita al mq oltre 1000 fino a 3000 euro (mq) + Fabbricati venduti uso commerciale/industriale, prezzo di vendita al mq oltre 3000 fino a 5000 euro (mq) + Fabbricati venduti uso commerciale/industriale, prezzo di vendita al mq oltre 5000 euro (mq).

Metri quadri dei fabbricati venduti uso ufficio, prezzo di vendita al mq fino a 3.000 euro = Fabbricati venduti uso ufficio, prezzo di vendita al mq fino a 1000 euro (mq) + Fabbricati venduti uso ufficio, prezzo di vendita al mq oltre 1000 fino a 3000 euro (mq).

Metri quadri dei fabbricati venduti uso ufficio, prezzo di vendita al mq oltre 3.000 euro = Fabbricati venduti uso ufficio, prezzo di vendita al mq oltre 3000 fino a 5000 euro (mq) + Fabbricati venduti uso ufficio, prezzo di vendita al mq oltre 5000 euro (mq).



Metri quadri delle aree edificabili vendute, prezzo di vendita al mq fino a 100 euro = Aree edificabili vendute, prezzo di vendita al mq fino a 50 euro (mq) + Aree edificabili vendute prezzo di vendita al mq oltre 50 fino a 100 euro (mq).

Metri quadri delle aree edificabili vendute, prezzo di vendita al mq oltre 100 euro = Aree edificabili vendute, prezzo di vendita al mq oltre 100 fino a 200 euro (mq) + Aree edificabili vendute prezzo di vendita al mq oltre 200 euro (mq).

Numero dipendenti = (Numero delle giornate retribuite - Numero delle giornate di sospensione, C.I.G. e simili del personale dipendente) diviso 312.

Numero fabbricati locati ad altro uso = La variabile è rideterminata in base alla durata dell'attività pari al numero di mesi di attività nel corso del periodo di imposta diviso 12.

Numero fabbricati locati ad uso abitazione = La variabile è rideterminata in base alla durata dell'attività pari al numero di mesi di attività nel corso del periodo di imposta diviso 12.

Numero fabbricati locati ad uso commerciale = La variabile è rideterminata in base alla durata dell'attività pari al numero di mesi di attività nel corso del periodo di imposta diviso 12.

Numero fabbricati locati ad uso industriale = La variabile è rideterminata in base alla durata dell'attività pari al numero di mesi di attività nel corso del periodo di imposta diviso 12.

Numero fabbricati locati ad uso ufficio = La variabile è rideterminata in base alla durata dell'attività pari al numero di mesi di attività nel corso del periodo di imposta diviso 12.

Numero fabbricati non locati¹⁷ = Fabbricati non locati: Uso abitazione (Numero) + Uso commerciale (Numero) + Uso industriale (Numero) + Uso ufficio (Numero) + Altro uso (Numero).

Oneri finanziari netti = Interessi e altri oneri finanziari - Risultato della gestione finanziaria.


Prevalenza del despecializzato = Indice di equidistribuzione tra le specializzazioni se Indice di equidistribuzione tra le specializzazioni è pari a Specializzazione massima, altrimenti assume valore pari a Indice di equidistribuzione tra le specializzazioni diviso 100.

Prevalenza della locazione di fabbricati non residenziali = Tipologia dell'attività: Locazione di fabbricati non residenziali se Tipologia dell'attività: Locazione di fabbricati non residenziali è pari a Specializzazione massima, altrimenti assume valore pari a Tipologia dell'attività: Locazione di fabbricati non residenziali diviso 100.

Prevalenza della locazione di fabbricati residenziali = Tipologia dell'attività: Locazione di fabbricati ad uso abitazione se Tipologia dell'attività: Locazione di fabbricati ad uso abitazione è pari a Specializzazione massima, altrimenti assume valore pari a Tipologia dell'attività: Locazione di fabbricati ad uso abitazione diviso 100.

Prevalenza della vendita di aree edificabili ed altri terreni = Tipologia dell'attività: Vendita di aree edificabili + Vendita di altri terreni se Tipologia dell'attività: Vendita di aree edificabili + Vendita di altri terreni è pari a Specializzazione massima, altrimenti assume valore pari a (Tipologia dell'attività: Vendita di aree edificabili + Vendita di altri terreni) diviso 100.

¹⁷La variabile è rideterminata in base alla durata dell'attività pari al numero di mesi di attività nel corso del periodo di imposta diviso 12.



Prevalenza della vendita non residenziale = Tipologia dell'attività: Vendita di fabbricati non residenziali se Tipologia dell'attività: Vendita di fabbricati non residenziali è pari a Specializzazione massima, altrimenti assume valore pari a Tipologia dell'attività: Vendita di fabbricati non residenziali diviso 100.

Prevalenza della vendita residenziale = Tipologia dell'attività: Vendita di fabbricati residenziali se Tipologia dell'attività: Vendita di fabbricati residenziali è pari a Specializzazione massima, altrimenti assume valore pari a Tipologia dell'attività: Vendita di fabbricati residenziali diviso 100.

Prevalenza di affitto di altri terreni = Tipologia dell'attività: Affitto altri terreni se Tipologia dell'attività: Affitto altri terreni è pari a Specializzazione massima, altrimenti assume valore pari a Tipologia dell'attività: Affitto altri terreni diviso 100.

Prevalenza di affitto di aziende = Tipologia dell'attività: Affitto di aziende se Tipologia dell'attività: Affitto di aziende è pari a Specializzazione massima, altrimenti assume valore pari a Tipologia dell'attività: Affitto di aziende diviso 100.


Prevalenza di affitto di terreni agricoli = Tipologia dell'attività: Affitto di terreni ad uso agricolo se Tipologia dell'attività: Affitto di terreni ad uso agricolo è pari a Specializzazione massima, altrimenti assume valore pari a Tipologia dell'attività: Affitto di terreni ad uso agricolo diviso 100.

Prevalenza di sviluppo progetti immobiliari e studi di fattibilità = Tipologia dell'attività: Sviluppo di progetti immobiliari, valutazioni/stime/studi di fattibilità se Tipologia dell'attività: Sviluppo di progetti immobiliari, valutazioni/stime/studi di fattibilità è pari a Specializzazione massima, altrimenti assume valore pari a Tipologia dell'attività: Sviluppo di progetti immobiliari, valutazioni/stime/studi di fattibilità diviso 100.

Quota dei metri quadri dei fabbricati locati ad uso industriale (fino a 600 mq), prezzo di locazione al mq annuo fino a 50 euro = Valore minimo tra (Metri quadri dei fabbricati locati ad uso industriale (fino a 150 mq), prezzo di locazione al mq annuo fino a 25 euro + Metri quadri dei fabbricati locati ad uso industriale (fino a 150 mq), prezzo di locazione al mq annuo oltre 25 e fino a 50 euro + Metri quadri dei fabbricati locati ad uso industriale (oltre i 150 mq fino a 600 mq), prezzo di locazione al mq annuo fino a 25 euro + Metri quadri dei fabbricati locati ad uso industriale (oltre i 150 mq fino a 600 mq), prezzo di locazione al mq annuo oltre 25 e fino a 50 euro diviso Metri quadri dei fabbricati locati e 1), se Metri quadri dei fabbricati locati è maggiore di zero, altrimenti assume valore pari a zero.

Quota dei metri quadri dei fabbricati locati ad uso industriale (fino a 600 mq), prezzo di locazione al mq annuo oltre 50 euro = Valore minimo tra (Metri quadri dei fabbricati locati ad uso industriale (fino a 150 mq), prezzo di locazione al mq annuo oltre 50 euro + Metri quadri dei fabbricati locati ad uso industriale (oltre i 150 mq fino a 600 mq), prezzo di locazione al mq annuo oltre 50 euro diviso Metri quadri dei fabbricati locati e 1), se Metri quadri dei fabbricati locati è maggiore di zero, altrimenti assume valore pari a zero.

Quota dei metri quadri dei fabbricati locati ad uso industriale (oltre i 1200 mq), prezzo di locazione al mq annuo fino a 25 euro = Valore minimo tra (Metri quadri dei fabbricati locati ad uso industriale (oltre i 1200 mq), prezzo di locazione al mq annuo fino a 25 euro diviso Metri quadri dei fabbricati locati e 1), se Metri quadri dei fabbricati locati è maggiore di zero, altrimenti assume valore pari a zero.



Quota dei metri quadri dei fabbricati locati ad uso industriale (oltre i 1200 mq), prezzo di locazione al mq annuo oltre 25 e fino a 50 euro = Valore minimo tra (Metri quadri dei fabbricati locati ad uso industriale (oltre i 1200 mq), prezzo di locazione al mq annuo oltre 25 e fino a 50 euro diviso Metri quadri dei fabbricati locati e 1), se Metri quadri dei fabbricati locati è maggiore di zero, altrimenti assume valore pari a zero.

Quota dei metri quadri dei fabbricati locati ad uso industriale (oltre i 1200 mq), prezzo di locazione al mq annuo oltre 50 euro = Valore minimo tra (Metri quadri dei fabbricati locati ad uso industriale (oltre i 1200 mq), prezzo di locazione al mq annuo oltre 50 euro diviso Metri quadri dei fabbricati locati e 1), se Metri quadri dei fabbricati locati è maggiore di zero, altrimenti assume valore pari a zero.

Quota dei metri quadri dei fabbricati locati ad uso industriale (oltre i 600 mq fino a 1200 mq), prezzo di locazione al mq annuo fino a 50 euro = Valore minimo tra (Metri quadri dei fabbricati locati ad uso industriale (oltre i 600 mq fino a 1200 mq), prezzo di locazione al mq annuo fino a 25 euro + Metri quadri dei fabbricati locati ad uso industriale (oltre i 600 mq fino a 1200 mq), prezzo di locazione al mq annuo oltre 25 e fino a 50 euro diviso Metri quadri dei fabbricati locati e 1), se Metri quadri dei fabbricati locati è maggiore di zero, altrimenti assume valore pari a zero.


Quota dei metri quadri dei fabbricati locati ad uso industriale (oltre i 600 mq fino a 1200 mq), prezzo di locazione al mq annuo oltre 50 euro = Valore minimo tra (Metri quadri dei fabbricati locati ad uso industriale (oltre i 600 mq fino a 1200 mq), prezzo di locazione al mq annuo oltre 50 euro diviso Metri quadri dei fabbricati locati e 1), se Metri quadri dei fabbricati locati è maggiore di zero, altrimenti assume valore pari a zero.

Quota dei ricavi derivanti da attività secondarie riconducibili all'ISA G44U sui ricavi totali = se il Codice attività dell'attività secondaria è uguale a 55.10.00 - Alberghi o 55.20.51 - Affittacamere per brevi soggiorni, case ed appartamenti per vacanze, bed and breakfast, residence o 55.20.53 - Attività di alloggio connesse alle aziende ittiche o 55.90.20 - Alloggi per studenti e lavoratori con servizi accessori di tipo alberghiero, allora è uguale ai ricavi derivanti da attività secondaria diviso la somma dei ricavi derivanti da attività prevalente, dei ricavi derivanti da attività secondaria, dei ricavi derivanti da aggr o ricavi fissi e dei ricavi derivanti da altre attività; altrimenti è uguale a zero.

Quota dei ricavi derivanti da attività secondarie riconducibili all'ISA G50U sui ricavi totali = se il Codice attività dell'attività secondaria è uguale a 43.31.00 - Intonacatura e stuccatura o 43.33.00 - Rivestimento di pavimenti e di muri o 43.34.00 - Tinteggiatura e posa in opera di vetri o 43.39.01 - Attività non specializzate di lavori edili (muratori) o 43.39.09 - Altri lavori di completamento e di finitura degli edifici nca o 43.99.01 - Pulizia a vapore, sabbiatura e attività simili per pareti esterne di edifici, allora è uguale ai ricavi derivanti da attività secondaria diviso la somma dei ricavi derivanti da attività prevalente, dei ricavi derivanti da attività secondaria, dei ricavi derivanti da aggr o ricavi fissi e dei ricavi derivanti da altre attività; altrimenti è uguale a zero.

Reddito = Risultato ordinario + Altri proventi considerati ricavi di cui alla lettera f) dell'art. 85, comma 1, del TUIR + Altri proventi e componenti positivi - Oneri diversi di gestione ed altre componenti negative di cui componenti negativi derivanti da trasferimenti di azienda o di rami di azienda - Oneri diversi di gestione ed altre componenti negative di cui minusvalenze derivanti da operazioni di riconversione produttiva, ristrutturazione o ridimensionamento produttivo, espropri o nazionalizzazioni di beni, alienazione di beni non strumentali all'attività produttiva.

Reddito dominicale dei terreni agricoli affittati = La variabile è rideterminata in base alla durata dell'attività pari al numero di mesi di attività nel corso del periodo di imposta diviso 12.



Reddito operativo = Margine operativo lordo - Ammortamenti - Accantonamenti.

Reddito operativo lordo = Reddito operativo + Ammortamenti + Canoni per beni mobili acquisiti in dipendenza di contratti di locazione finanziaria, ad esclusione dei canoni di leasing fiscalmente deducibili oltre il periodo di durata del contratto.

Ricavi = Ricavi di cui ai commi 1 (Lett. a) e b)) e 2 dell'art. 85 del TUIR + (Altri proventi considerati ricavi - Altri proventi considerati ricavi di cui alla lettera f) dell'art. 85, comma 1, del TUIR) + (Rimanenze finali relative ad opere, forniture e servizi di durata ultrannuale - Rimanenze finali relative ad opere, forniture e servizi di durata ultrannuale di cui all'art. 93, comma 5, del TUIR) - (Esistenze iniziali relative ad opere, forniture e servizi di durata ultrannuale - Esistenze iniziali relative ad opere, forniture e servizi di durata ultrannuale di cui all'art. 93, comma 5, del TUIR) + Ulteriori componenti positivi per migliorare il profilo di affidabilità.

Ricavi derivanti da vendita di Fabbricati non residenziali = 500 x (Fabbricati venduti: Uso commerciale/industriale, prezzo di vendita al mq fino a 1000 euro (Mq) + Uso ufficio, prezzo di vendita al mq fino a 1000 euro (Mq) + Altro uso, prezzo di vendita al mq fino a 1000 euro (Mq)) + 2000 x (Fabbricati venduti: Uso commerciale/industriale, prezzo di vendita al mq oltre 1000 fino a 3000 euro (Mq) + Uso ufficio, prezzo di vendita al mq oltre 1000 fino a 3000 euro (Mq) + Altro uso, prezzo di vendita al mq oltre 1000 fino a 3000 euro (Mq)) + 4000 x (Fabbricati venduti: Uso commerciale/industriale, prezzo di vendita al mq oltre 3000 fino a 5000 euro (Mq) + Uso ufficio, prezzo di vendita al mq oltre 3000 fino a 5000 euro (Mq)) + 6000 x (Fabbricati venduti: Uso commerciale/industriale, prezzo di vendita al mq oltre 5000 euro (Mq) + Uso ufficio, prezzo di vendita al mq oltre 5000 euro (Mq)).

Ricavi derivanti da vendita di Fabbricati residenziali = 500 x Fabbricati venduti: Uso abitazione, prezzo di vendita al mq fino a 1000 euro (Mq) + 2000 x Fabbricati venduti: Uso abitazione, prezzo di vendita al mq oltre 1000 fino a 3000 euro (Mq) + 4000 x Fabbricati venduti: Uso abitazione, prezzo di vendita al mq oltre 3000 fino a 5000 euro (Mq) + 6000 x Fabbricati venduti: Uso abitazione, prezzo di vendita al mq oltre 5000 euro (Mq).

Rimanenze finali relative a merci, materie prime e sussidiarie = Rimanenze finali relative a merci, prodotti finiti, materie prime e sussidiarie, semilavorati e ai servizi non di durata ultrannuale - Rimanenze finali di prodotti in corso di lavorazione e servizi non di durata ultrannuale - Rimanenze finali relative a prodotti finiti.

Rimanenze finali relative a prodotti finiti, semilavorati e ai servizi = Rimanenze finali di prodotti in corso di lavorazione e servizi non di durata ultrannuale + Rimanenze finali relative a prodotti finiti + Rimanenze finali relative ad opere, forniture e servizi di durata ultrannuale di cui all'art. 93, comma 5, del TUIR.

Risultato ordinario = Reddito operativo + Risultato della gestione finanziaria - Interessi e altri oneri finanziari + Incrementi di immobilizzazioni per lavori interni.

Specializzazione massima = Valore massimo tra (Tipologia dell'attività: Vendita di fabbricati residenziali, Tipologia dell'attività: Vendita di fabbricati non residenziali, (Tipologia dell'attività: Vendita di aree edificabili + Vendita di altri terreni), Tipologia dell'attività: Locazione di fabbricati ad uso abitazione, Tipologia dell'attività: Locazione di fabbricati non residenziali, Tipologia dell'attività: Affitto di terreni ad uso agricolo, Tipologia dell'attività: Affitto



altri terreni, Tipologia dell'attività: Affitto di aziende, Tipologia dell'attività: Sviluppo di progetti immobiliari, valutazioni/stime/studi di fattibilità, Tipologia dell'attività: Altro, Indice di equidistribuzione tra le specializzazioni).

Spese per costruzioni effettuate da terzi = Valore minimo tra Spese per costruzioni effettuate da terzi e la somma di Costi per l'acquisto di materie prime, sussidiarie, semilavorati e merci e per la produzione di servizi, Costo per servizi, Oneri diversi di gestione ed altre componenti negative.

Territorialità del livello delle quotazioni immobiliari definita su dati dell'Osservatorio sul Mercato Immobiliare (OMI) riferiti all'anno 2020¹⁸

La territorialità del livello delle quotazioni immobiliari differenzia il territorio nazionale sulla base dei valori di mercato degli immobili per comune e provincia.

La variabile è pari alla somma dei singoli indicatori territoriali, definiti a livello comunale e provinciale, ponderati sulla base della percentuale relativa alla localizzazione degli immobili venduti/locati/affittati.

Tipologia dell'attività: Locazione di fabbricati non residenziali = Tipologia dell'attività: Locazione di fabbricati ad uso commerciale + Locazione di fabbricati ad uso industriale (capannoni industriali, depositi e laboratori artigiani) + Locazione di fabbricati ad uso ufficio + Locazione di fabbricati ad altro uso.

Tipologia dell'attività: Sviluppo di progetti immobiliari, valutazioni/stime/studi di fattibilità = Tipologia dell'attività: Sviluppo di progetti immobiliari + Valutazioni/stime/studi di fattibilità.


Tipologia dell'attività: Vendita di fabbricati non residenziali = Tipologia dell'attività: Vendita di fabbricati x Incidenza dei fabbricati venduti di tipo non residenziale.

Tipologia dell'attività: Vendita di fabbricati residenziali = Tipologia dell'attività: Vendita di fabbricati x Incidenza dei fabbricati venduti di tipo residenziale.

Totale specializzazioni = Tipologia dell'attività: Vendita di fabbricati residenziali + Tipologia dell'attività: Vendita di fabbricati non residenziali + Vendita di aree edificabili + Vendita di altri terreni + Locazione di fabbricati ad uso abitazione + Tipologia dell'attività: Locazione di fabbricati non residenziali + Affitto di terreni ad uso agricolo + Affitto altri terreni + Affitto di aziende + Tipologia dell'attività: Sviluppo di progetti immobiliari, valutazioni/stime/studi di fattibilità.

Valore aggiunto = Ricavi - [(Esistenze iniziali relative a merci, materie prime e sussidiarie + Costi per l'acquisto di materie prime, sussidiarie, semilavorati e merci e per la produzione di servizi - Beni distrutti o sottratti relativi a materie prime, sussidiarie, semilavorati, merci e prodotti finiti - Rimanenze finali relative a merci, materie prime e sussidiarie) - Variazione delle rimanenze relative a prodotti finiti, semilavorati e ai servizi + (Costo per servizi - Compensi corrisposti ai soci per l'attività di amministratore (società ed enti soggetti all'IRES)) + Costo per il godimento di beni di terzi (canoni di locazione finanziaria e non finanziaria, di noleggio, ecc.) + Spese per prestazioni rese da professionisti esterni + (Oneri diversi di gestione ed altre componenti negative - Utili spettanti agli associati in partecipazione con apporti di solo lavoro - Maggiorazioni fiscali - Componenti negativi derivanti da trasferimenti di azienda o di rami di azienda - Minusvalenze derivanti da operazioni di riconversione produttiva, ristrutturazione o

¹⁸I criteri e le conclusioni dello studio sono riportati nell'apposito Decreto Ministeriale.



ridimensionamento produttivo, espropri o nazionalizzazioni di beni, alienazione di beni non strumentali all'attività produttiva)].

Valore complessivo delle aziende affittate = La variabile è rideterminata in base alla durata dell'attività pari al numero di mesi di attività nel corso del periodo di imposta diviso 12.

Valore complessivo delle aziende affittate, in assenza di immobili relativi alle aziende affittate = Valore complessivo delle aziende affittate, se Metri quadri degli Immobili relativi alle aziende affittate è uguale a zero, altrimenti assume valore pari a zero.

Valore complessivo delle aziende affittate, quota dei metri quadri degli immobili locati ad uso commerciale = Valore complessivo delle aziende affittate x (Metri quadri ad uso commerciale degli immobili relativi alle aziende affittate diviso Metri quadri degli Immobili relativi alle aziende affittate), se Metri quadri degli Immobili relativi alle aziende affittate è maggiore di zero, altrimenti assume valore pari a zero.

Valore complessivo delle aziende affittate, quota dei metri quadri degli immobili locati ad uso industriale = Valore complessivo delle aziende affittate x (Metri quadri ad uso industriale degli immobili relativi alle aziende affittate diviso Metri quadri degli Immobili relativi alle aziende affittate), se Metri quadri degli Immobili relativi alle aziende affittate è maggiore di zero, altrimenti assume valore pari a zero.

Valore complessivo delle aziende affittate, quota dei metri quadri degli immobili locati ad uso ufficio e ad altro uso = Valore complessivo delle aziende affittate x ((Metri quadri ad uso ufficio degli immobili relativi alle aziende affittate + Metri quadri ad altro uso degli immobili relativi alle aziende affittate) diviso Metri quadri degli Immobili relativi alle aziende affittate), se Metri quadri degli Immobili relativi alle aziende affittate è maggiore di zero, altrimenti assume valore pari a zero.

Valore dei beni strumentali = La variabile è rideterminata in base alla durata dell'attività pari al numero di mesi di attività nel corso del periodo di imposta diviso 12.

Valore dei beni strumentali mobili in proprietà, al netto dei beni di costo unitario non superiore a 516,46 euro = Valore dei beni strumentali - Valore relativo a beni acquisiti in dipendenza di contratti di locazione finanziaria - Spese per l'acquisto di beni strumentali mobili di costo unitario non superiore a 516,46 euro.

Valore della produzione = Ricavi + Rimanenze finali relative a prodotti finiti, semilavorati e ai servizi - Esistenze iniziali relative a prodotti finiti, semilavorati e ai servizi.

Valore delle operazioni da ristrutturazione = Valore massimo tra (Ricavi di cui ai commi 1 (Lett. a) e b)) e 2 dell'art. 85 del TUIR, Ricavi, Valore della produzione).

Variazione delle rimanenze (iniziali-finali) valutate a costo ¹⁹ = Esistenze iniziali relative a prodotti finiti, semilavorati e ai servizi - Rimanenze finali relative a prodotti finiti, semilavorati e ai servizi.

Variazione delle rimanenze relative a prodotti finiti, semilavorati e ai servizi = Rimanenze finali relative a prodotti finiti, semilavorati e ai servizi - Esistenze iniziali relative a prodotti finiti, semilavorati e ai servizi.

¹⁹Se è minore di zero, la variabile viene posta uguale a zero



ALLEGATO 22

NOTA TECNICA E METODOLOGICA

INDICE SINTETICO DI AFFIDABILITÀ FISCALE

CG44U

STRUTTURE RICETTIVE ALBERGHIERE ED EXTRALBERGHIERE



APPLICAZIONE DELL'ISA

L'indice sintetico di affidabilità fiscale (ISA) esprime un giudizio di sintesi sull'affidabilità dei comportamenti fiscali del soggetto.

L'ISA è calcolato come media aritmetica di un insieme d'indicatori elementari e rappresenta il posizionamento del contribuente rispetto a tali indicatori attribuendo al soggetto un valore di sintesi, in scala da 1 a 10, dei singoli indicatori elementari: più basso sarà il valore dell'indice, minore sarà l'affidabilità fiscale del soggetto, più alto sarà il valore, più alta sarà l'attendibilità fiscale del soggetto.

I contribuenti interessati possono indicare ulteriori componenti positivi non risultanti dalle scritture contabili, che concorrono al calcolo degli indicatori elementari, per migliorare il proprio profilo di affidabilità fiscale.

Le attività economiche (ATECO 2007) oggetto dell'indice sintetico di affidabilità fiscale CG44U sono di seguito riportate:

- 55.10.00 - Alberghi
- 55.20.51 - Affittacamere per brevi soggiorni, case ed appartamenti per vacanze, bed and breakfast, residence
- 55.20.53 - Attività di alloggio connesse alle aziende ittiche
- 55.90.20 - Alloggi per studenti e lavoratori con servizi accessori di tipo alberghiero

I criteri generali seguiti per la costruzione dell'indice sintetico di affidabilità fiscale CG44U sono riportati nell'**Allegato 89**.

Di seguito sono rappresentate le modalità di calcolo dell'indice sintetico di affidabilità fiscale CG44U per l'applicazione al singolo contribuente dal periodo di imposta 2021.



MODELLI DI BUSINESS


Ai fini della definizione degli indicatori elementari, i contribuenti interessati all'applicazione dell'ISA CG44U sono classificati in gruppi omogenei che presentano al loro interno caratteristiche il più possibile simili in termini di modalità di operare sul mercato in base al "Modello di Business" (MoB) adottato.

I modelli di business rappresentano la struttura della catena del valore alla base del processo di produzione del bene o del servizio e sono espressione delle differenze fondamentali che derivano dalle diverse articolazioni organizzative con cui tale processo viene effettuato o da specifiche competenze.

Per l'ISA CG44U i MoB individuati sono i seguenti (la numerosità indicata è riferita alle imprese della base dati di costruzione, p.i. 2019):

- **MoB 1 - Affittacamere e bed and breakfast** (Numerosità: 8.132);
- **MoB 2 - Strutture ricettive alberghiere di categoria medio bassa** (Numerosità: 2.197);
- **MoB 3 - Alloggi per studenti e lavoratori** (Numerosità: 107);
- **MoB 4 - Strutture ricettive alberghiere di categoria medio bassa che forniscono prevalentemente servizio di mezza pensione e pensione completa** (Numerosità: 1.264);
- **MoB 5 - Case vacanze** (Numerosità: 3.789);
- **MoB 6 - Strutture ricettive alberghiere di categoria medio alta** (Numerosità: 1.962);
- **MoB 7 - Strutture ricettive alberghiere di categoria intermedia** (Numerosità: 4.112);
- **MoB 8 - RTA di categoria intermedia e medio bassa** (Numerosità: 871);
- **MoB 9 - Strutture ricettive alberghiere di categoria intermedia che forniscono prevalentemente servizio di mezza pensione e pensione completa** (Numerosità: 4.381);
- **MoB 10 - Strutture ricettive alberghiere di categoria medio alta che forniscono prevalentemente servizio di mezza pensione e pensione completa** (Numerosità: 922);
- **MoB 11 - RTA di categoria medio alta** (Numerosità: 147);
- **MoB 12 - Strutture alberghiere che offrono servizi di tipo termale** (Numerosità: 184).

Per la descrizione degli elementi che permettono l'assegnazione del contribuente ai MoB si rimanda al **Sub Allegato 22.A**.



INDICATORI ELEMENTARI

Gli indicatori elementari utilizzati ai fini del calcolo dell'indice sintetico di affidabilità fiscale per l'ISA CG44U sono differenziati in due gruppi:

1. **Indicatori elementari di affidabilità.** Tali indicatori individuano l'attendibilità di relazioni e rapporti tra grandezze di natura contabile e strutturale, tipici del settore e/o del modello organizzativo di riferimento, all'interno di specifici intervalli di valori su una scala da 1 a 10.

A questo gruppo appartengono gli indicatori elementari:


- Ricavi per addetto;
- Valore aggiunto per addetto;
- Reddito per addetto.

2. **Indicatori elementari di anomalia.** Tali indicatori segnalano la presenza di profili contabili e/o gestionali atipici rispetto al settore e/o al modello organizzativo di riferimento o evidenziano incongruenze riconducibili ad ingiustificati disallineamenti tra le informazioni dichiarate nei modelli di rilevazione dei dati per l'applicazione degli ISA, ovvero tra queste e le informazioni presenti nei modelli dichiarativi e/o in altre banche dati, con riferimento a diverse annualità d'imposta. Gli indicatori partecipano al calcolo dell'indice sintetico di affidabilità fiscale soltanto quando l'anomalia è presente; trattandosi di indicatori riferibili unicamente ad anomalie, il relativo punteggio di affidabilità fiscale viene misurato o con una scala da 1 a 5 o con il valore 1 che evidenzia la presenza di una grave anomalia.

A questo gruppo appartengono gli indicatori elementari suddivisi nelle successive sezioni:

Gestione caratteristica:

- Costo del venduto e per la produzione di servizi negativo;
- Costo del venduto (relativo a prodotti soggetti ad aggio o ricavo fisso) negativo;
- Corrispondenza delle esistenze di prodotti finiti, materie prime e merci con le relative rimanenze;
- Corrispondenza delle esistenze di opere e servizi di durata ultrannuale con le relative rimanenze;
- Corrispondenza delle esistenze di prodotti soggetti ad aggio o ricavo fisso con le relative rimanenze;
- Copertura delle spese giornaliere per dipendente;
- Analisi dell'apporto di lavoro delle figure non dipendenti rapportato ai giorni di apertura;



- Assenza del numero di associati in partecipazione in presenza dei relativi utili;
- Incidenza dei costi residuali di gestione;
- Margine operativo lordo negativo.

Gestione dei beni strumentali:

- Incidenza degli ammortamenti;
- Incidenza dei costi per beni mobili acquisiti in dipendenza di contratti per locazione finanziaria.

Redditività:

- Reddito operativo negativo;
- Risultato ordinario negativo.

Gestione extra-caratteristica:

- Incidenza degli accantonamenti;
- Incidenza degli oneri finanziari netti sul reddito operativo lordo.

Indicatori specifici:

- Tasso medio di occupazione.

Attività non inerenti:

- Tipologia di attività: Ristorazione relativa a clientela non alloggiata > 50% dei ricavi;
- Tipologia di attività: Banchettistica > 50% dei ricavi;
- Tipologia di attività: Servizio bar (incluso frigo bar) > 50% dei ricavi;
- Tipologia di attività: Centro benessere e cure termali > 50% dei ricavi;
- Tipologia di attività: Affitto sale per convegni, congressi, meeting ed eventi aziendali > 50% dei ricavi.

Le formule delle variabili e degli indicatori sono riportate nel **Sub Allegato 22.D**.



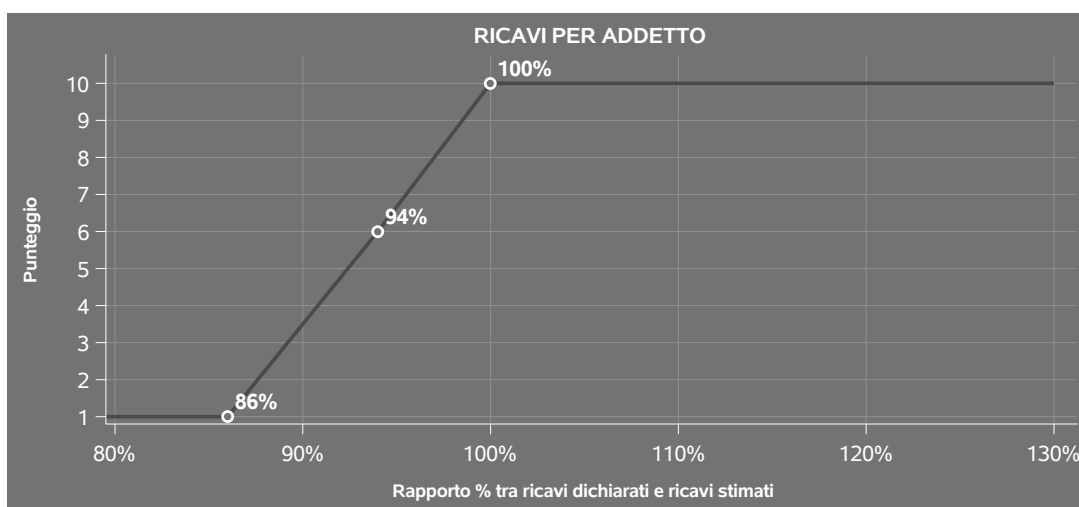
INDICATORI ELEMENTARI DI AFFIDABILITÀ

RICAVI PER ADDETTO

L'indicatore misura l'affidabilità dell'ammontare di ricavi che un'impresa consegue attraverso il processo produttivo con riferimento al contributo di ciascun addetto.

L'indicatore è calcolato come rapporto tra i ricavi dichiarati per addetto e i ricavi per addetto stimati.

A tale indicatore viene associato un punteggio che varia su una scala da 1 a 10. Quando i ricavi dichiarati sono maggiori o uguali rispetto a quelli stimati, ovvero il rapporto tra i ricavi dichiarati e i ricavi stimati presenta un valore pari o superiore ad 1, il punteggio assume valore 10; quando il citato rapporto presenta un valore pari o inferiore alla corrispondente soglia minima di riferimento¹, il punteggio assume valore 1; quando tale rapporto presenta un valore compreso nell'intervallo tra la soglia minima e massima di riferimento, il punteggio è modulato² fra 1 e 10. Nel seguente grafico, per semplicità di rappresentazione, i valori sono rappresentati in forma percentuale approssimata all'intero.



I ricavi stimati sono determinati sulla base di una funzione di regressione dei "Ricavi e degli Aggi derivanti dalla vendita di generi soggetti ad aggio o ricavo fisso" per addetto e sono ponderati per (1 - Coefficiente di scorporo), al fine di neutralizzare la componente relativa all'attività di vendita di

¹La soglia minima di riferimento è pari a $\exp(-0,14698)$, ovvero l'esponenziale dell'errore standard (sigma), con segno negativo, dei residui della funzione di stima dei ricavi per addetto.

²Punteggio = $1+9x\{[\text{indicatore} - \exp(-\text{sigma})]/[1 - \exp(-\text{sigma})]\}$



generi soggetti ad aggio o ricavo fisso. Le modalità di calcolo del Coefficiente di scorporo sono riportate nel **Sub Allegato 22.E**.

I coefficienti della funzione di regressione e la relativa interpretazione sono riportati nel **Sub Allegato 22.B**.

La stima dei "Ricavi e degli Aggi derivanti dalla vendita di generi soggetti ad aggio o ricavo fisso" per addetto è personalizzata per singolo contribuente sulla base di uno specifico "coefficiente individuale", che misura le differenze nella produttività delle imprese (ad esempio, dovute a diverse abilità manageriali, potere di mercato, ecc.) e che risulta calcolato sulla base dei dati delle otto annualità di imposta precedenti relativi al medesimo contribuente. I criteri per la determinazione del coefficiente individuale sono riportati nell'**Allegato 90**.

VALORE AGGIUNTO PER ADDETTO

L'indicatore misura l'affidabilità del valore aggiunto creato con riferimento al contributo di ciascun addetto.

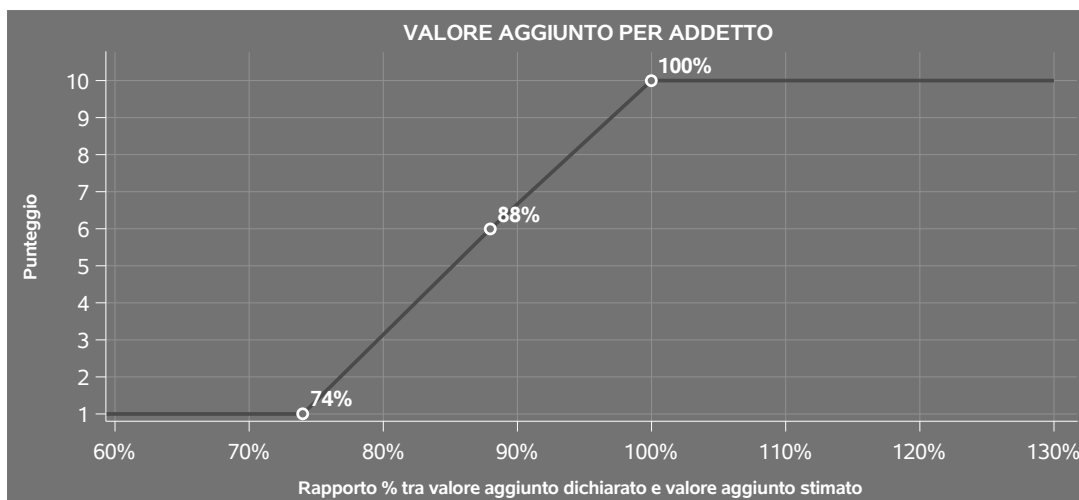
L'indicatore è calcolato come rapporto tra il valore aggiunto dichiarato per addetto e il valore aggiunto per addetto stimato.

A tale indicatore viene associato un punteggio che varia su una scala da 1 a 10. Quando il valore aggiunto dichiarato è maggiore o uguale rispetto a quello stimato, ovvero il rapporto tra il valore aggiunto dichiarato e il valore aggiunto stimato presenta un valore pari o superiore ad 1, il punteggio assume valore 10; quando il citato rapporto presenta un valore pari o inferiore alla corrispondente soglia minima di riferimento³, il punteggio assume valore 1; quando tale rapporto presenta un valore compreso nell'intervallo tra la soglia minima e massima di riferimento, il punteggio è modulato⁴ fra 1 e 10. Nel seguente grafico, per semplicità di rappresentazione, i valori sono rappresentati in forma percentuale approssimata all'intero.

³La soglia minima di riferimento è pari a $\exp(-0,30246)$, ovvero l'esponenziale dell'errore standard (sigma), con segno negativo, dei residui della funzione di stima del valore aggiunto per addetto.

⁴Punteggio = $1+9x\{[\text{indicatore} - \exp(-\text{sigma})]/[1 - \exp(-\text{sigma})]\}$





Il valore aggiunto stimato è determinato sulla base di una funzione di regressione del "Valore aggiunto per addetto" i cui coefficienti e la relativa interpretazione sono riportati nel **Sub Allegato 22.C**.

La stima del "Valore aggiunto per addetto" è personalizzata per singolo contribuente sulla base di uno specifico "coefficiente individuale", che misura le differenze nella produttività delle imprese (ad esempio, dovute a diverse abilità manageriali, potere di mercato, ecc.) e che risulta calcolato sulla base dei dati delle otto annualità di imposta precedenti relativi al medesimo contribuente. I criteri per la determinazione del coefficiente individuale sono riportati nell'**Allegato 90**.

REDDITO PER ADDETTO


L'indicatore misura l'affidabilità del reddito che un soggetto economico realizza in un determinato periodo di tempo con riferimento al contributo di ciascun addetto.

L'indicatore è calcolato come rapporto tra il reddito dichiarato per addetto e il reddito per addetto stimato.

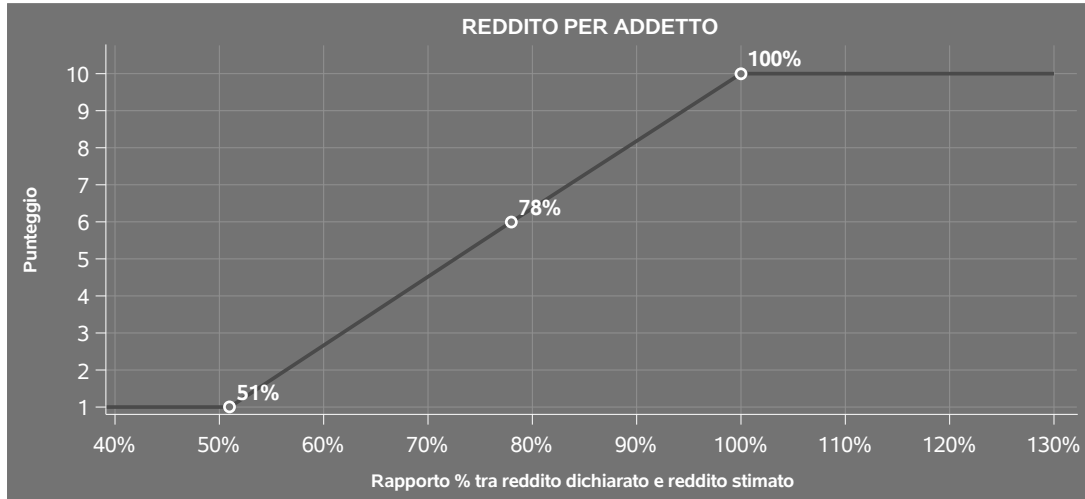
A tale indicatore viene associato un punteggio che varia su una scala da 1 a 10. Quando il reddito dichiarato è maggiore o uguale rispetto a quello stimato ovvero il rapporto tra reddito dichiarato e reddito stimato presenta un valore pari o superiore ad 1, il punteggio assume valore 10; quando il citato rapporto presenta un valore pari o inferiore alla corrispondente soglia minima di riferimento⁵ o il reddito dichiarato è negativo, il punteggio assume valore 1; quando tale rapporto presenta un valore compreso nell'intervallo tra la soglia minima e massima di riferimento, il punteggio è modulato⁶ fra

⁵La soglia minima di riferimento è pari a $\exp(-0,66990)$, ovvero l'esponenziale della deviazione standard (σ), con segno negativo, del logaritmo del rapporto tra reddito per addetto dichiarato e reddito per addetto dichiarato più la differenza tra valore aggiunto per addetto stimato e dichiarato.

⁶Punteggio = $1+9x\{[\text{indicatore} - \exp(-\sigma)]/[1 - \exp(-\sigma)]\}$



1 e 10. Nel seguente grafico, per semplicità di rappresentazione, i valori sono rappresentati in forma percentuale approssimata all'intero.



Il reddito stimato è pari alla somma del reddito dichiarato e dell'eventuale maggior valore aggiunto stimato.



INDICATORI ELEMENTARI DI ANOMALIA

GESTIONE CARATTERISTICA

COSTO DEL VENDUTO E PER LA PRODUZIONE DI SERVIZI NEGATIVO

L'indicatore evidenzia situazioni di anomalia relative al costo del venduto e per la produzione di servizi.

Nel caso in cui tale costo sia negativo, l'indicatore è **applicato** e il relativo punteggio assume valore 1.

COSTO DEL VENDUTO (RELATIVO A PRODOTTI SOGGETTI AD AGGIO O RICAVO FISSO) NEGATIVO

L'indicatore evidenzia situazioni di anomalia concernenti il costo del venduto relativo a prodotti soggetti ad aggio o ricavo fisso.

Nel caso in cui tale costo sia negativo, l'indicatore è **applicato** e il relativo punteggio assume valore 1.

CORRISPONDENZA DELLE ESISTENZE DI PRODOTTI FINITI, MATERIE PRIME E MERCI CON LE RELATIVE RIMANENZE


L'indicatore monitora la corrispondenza tra il valore delle "Esistenze iniziali relative a merci, prodotti finiti, materie prime e sussidiarie, semilavorati e ai servizi non di durata ultrannuale", al netto delle "Esistenze iniziali relative a prodotti soggetti ad aggio o ricavo fisso", e le relative rimanenze finali per il periodo di imposta precedente.

Nel caso in cui la differenza, in valore assoluto, tra i due importi sia superiore a 100 euro più il 5% delle rimanenze finali dell'anno precedente, l'indicatore è **applicato** e il relativo punteggio assume valore 1.

L'indicatore è **applicabile** solo se per il periodo di imposta precedente il contribuente ha applicato gli indici sintetici di affidabilità fiscale per una attività di impresa.

CORRISPONDENZA DELLE ESISTENZE DI OPERE E SERVIZI DI DURATA ULTRANNUALE CON LE RELATIVE RIMANENZE

L'indicatore monitora la corrispondenza tra il valore delle "Esistenze iniziali relative ad opere, forniture e servizi di durata ultrannuale" e le relative rimanenze finali dichiarate per il periodo di imposta precedente.



Nel caso in cui la differenza, in valore assoluto, tra i due importi sia superiore a 100 euro più il 5% delle rimanenze finali dell'anno precedente, l'indicatore è **applicato** e il relativo punteggio assume valore 1.

L'indicatore è **applicabile** solo se per il periodo di imposta precedente il contribuente ha applicato gli indici sintetici di affidabilità fiscale per una attività di impresa.

CORRISPONDENZA DELLE ESISTENZE DI PRODOTTI SOGGETTI AD AGGIO O RICAVO FISSO CON LE RELATIVE RIMANENZE

L'indicatore monitora la corrispondenza tra il valore delle "Esistenze iniziali relative a prodotti soggetti ad aggio o ricavo fisso" e le relative rimanenze finali dichiarate per il periodo di imposta precedente.

Nel caso in cui la differenza, in valore assoluto, tra i due importi sia superiore a 100 euro più il 5% delle rimanenze finali dell'anno precedente, l'indicatore è **applicato** e il relativo punteggio assume valore 1.

L'indicatore è **applicabile** solo se per il periodo di imposta precedente il contribuente ha applicato gli indici sintetici di affidabilità fiscale per una attività di impresa.

COPERTURA DELLE SPESE GIORNALIERE PER DIPENDENTE

L'indicatore verifica che l'impresa generi un valore aggiunto per giornate lavorate dagli addetti coerente con le spese per giornate lavorate dai dipendenti.

L'indicatore è **calcolato** come rapporto tra le spese per giornate lavorate dai dipendenti e il valore aggiunto per giornate lavorate dagli addetti⁷.

Le spese per giornate lavorate dai dipendenti sono calcolate come rapporto tra le "Spese per lavoro dipendente e per altre prestazioni diverse da lavoro dipendente afferenti l'attività dell'impresa", al netto delle "Spese per prestazioni rese da professionisti esterni", delle "Spese per collaboratori coordinati e continuativi" e delle "Spese per compensi corrisposti ai soci per l'attività di amministratore (società di persone)", e il "Numero di giornate retribuite" al netto delle "Giornate di sospensione, C.I.G. e simili del personale dipendente".

Il valore aggiunto per giornate lavorate dagli addetti è calcolato come rapporto tra il Valore aggiunto

⁷Quando il denominatore dell'indicatore "Copertura delle spese giornaliere per dipendente" è non positivo, l'indicatore **non è applicato**.



e le giornate lavorate dagli addetti⁸.

Nel caso in cui il rapporto tra le spese per giornate lavorate dai dipendenti e il valore aggiunto per giornate lavorate dagli addetti assuma valori superiori all'unità l'indicatore è **applicato** e il relativo punteggio assume valore 1.

ANALISI DELL'APPORTO DI LAVORO DELLE FIGURE NON DIPENDENTI RAPPORTATO AI GIORNI DI APERTURA

L'indicatore monitora la corretta compilazione dell'apporto di lavoro delle figure non dipendenti.

A tal fine, per ciascuna figura di addetto non dipendente (collaboratori familiari, familiari diversi, associati in partecipazione, soci amministratori, soci non amministratori) e a seconda della natura giuridica dell'impresa di appartenenza, è stato definito un valore percentuale minimo di apporto di lavoro per addetto, differenziato per numero di addetti per figura di addetto non dipendente (si veda la tabella seguente).

Tale valore, rideterminato in base ai Giorni di apertura dell'esercizio, rappresenta la soglia minima complessiva di riferimento dell'apporto di lavoro delle figure non dipendenti.

⁸**Giornate lavorate dagli addetti (ditte individuali)** = Giornate lavorate dal titolare + (Numero delle giornate retribuite - Numero delle giornate di sospensione, C.I.G. e simili del personale dipendente) + Giornate lavorate dai collaboratori coordinati e continuativi che prestano attività prevalentemente nell'impresa + Giornate lavorate dai collaboratori dell'impresa familiare e coniuge dell'azienda coniugale + Giornate lavorate dai familiari diversi che prestano attività nell'impresa + Giornate lavorate dagli associati in partecipazione.

Giornate lavorate dagli addetti (società) = (Numero delle giornate retribuite - Numero delle giornate di sospensione, C.I.G. e simili del personale dipendente) + Giornate lavorate dai collaboratori coordinati e continuativi che prestano attività prevalentemente nell'impresa + Giornate lavorate dai familiari diversi che prestano attività nell'impresa + Giornate lavorate dagli associati in partecipazione + Giornate lavorate dai soci amministratori + Giornate lavorate dai soci non amministratori + Giornate lavorate dagli amministratori non soci.


Le giornate lavorate dal titolare sono pari ai Giorni di apertura dell'esercizio.

Le giornate lavorate dai collaboratori coordinati e continuativi che prestano attività prevalentemente nell'impresa sono pari al [Numero collaboratori coordinati e continuativi che prestano attività prevalentemente nell'impresa x Giorni di apertura dell'esercizio].

Le giornate lavorate dai collaboratori dell'impresa familiare e coniuge dell'azienda coniugale, dai familiari diversi che prestano attività nell'impresa, dagli associati in partecipazione, dai soci amministratori, dai soci non amministratori sono pari alla (relativa percentuale di lavoro prestato/100) x 312.

Le giornate lavorate dagli amministratori non soci sono pari al [Numero amministratori non soci x Giorni di apertura dell'esercizio].

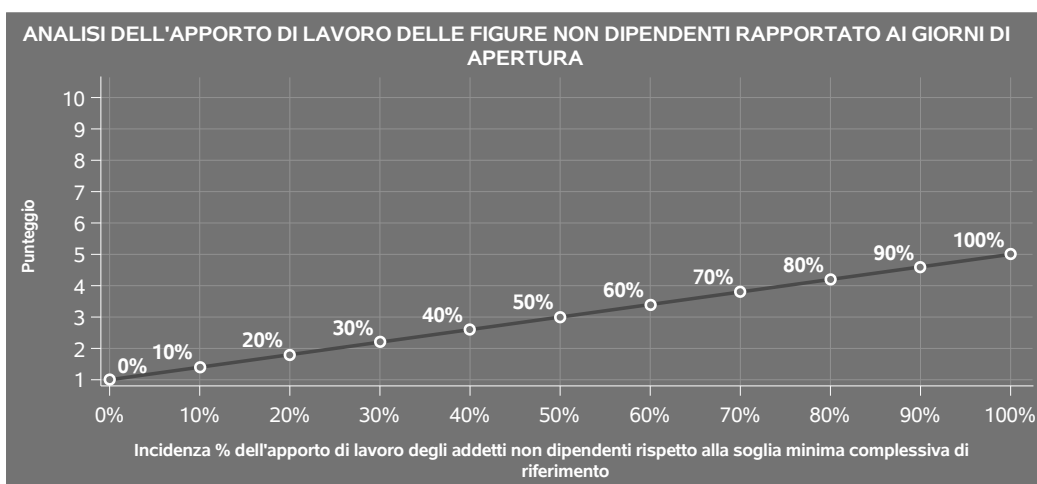
Le giornate lavorate dagli addetti non possono essere inferiori ai Giorni di apertura dell'esercizio.



Soglia minima percentuale di apporto di lavoro per addetto delle figure non dipendenti

NATURA GIURIDICA	Numero addetti per figura	COLLABORATORI FAMILIARI	FAMILIARI DIVERSI	ASSOCIATI IN PARTECIPAZIONE	SOCI AMMINISTRATORI	SOCI NON AMMINISTRATORI
Persone fisiche	1	50	30	10		
	2	50	30	8		
	3	50	30	5		
	4	50	30	3		
	5	50	30	2		
	>5	50	30	1		
Società di persone	1		30	10	100	20
	2		30	8	75	15
	3		30	5	67	13
	4		30	3	63	13
	5		30	2	60	8
	>5		30	1	50	4
Società di capitali e enti non commerciali	1		30	10	50	10
	2		30	8	38	8
	3		30	5	33	5
	4		30	3	31	3
	5		30	2	28	2
	>5		30	1	16	1

Nel caso in cui l'apporto di lavoro degli addetti non dipendenti⁹ sia inferiore alla soglia minima complessiva di riferimento, l'indicatore è **applicato** e il relativo punteggio¹⁰ assume un valore compreso tra 1 e 5, come da grafico successivo.




ASSENZA DEL NUMERO DI ASSOCIATI IN PARTECIPAZIONE IN PRESENZA DEI RELATIVI UTILI

L'indicatore evidenzia situazioni di anomalia nei casi di mancata dichiarazione dell'apporto di lavoro

⁹Il valore dell'apporto di lavoro degli addetti non dipendenti è calcolato come Percentuale di lavoro prestato dichiarata del quadro A diviso 100 e moltiplicata per 312.

¹⁰Punteggio = 1+4 x (apporto di lavoro degli addetti non dipendenti/soglia minima complessiva di riferimento)



degli "Associati in partecipazione" in presenza degli "Utili spettanti agli associati in partecipazione con apporti di solo lavoro".

Nel caso in cui si verifichi tale anomalia, l'indicatore è **applicato** e il relativo punteggio assume valore 1.

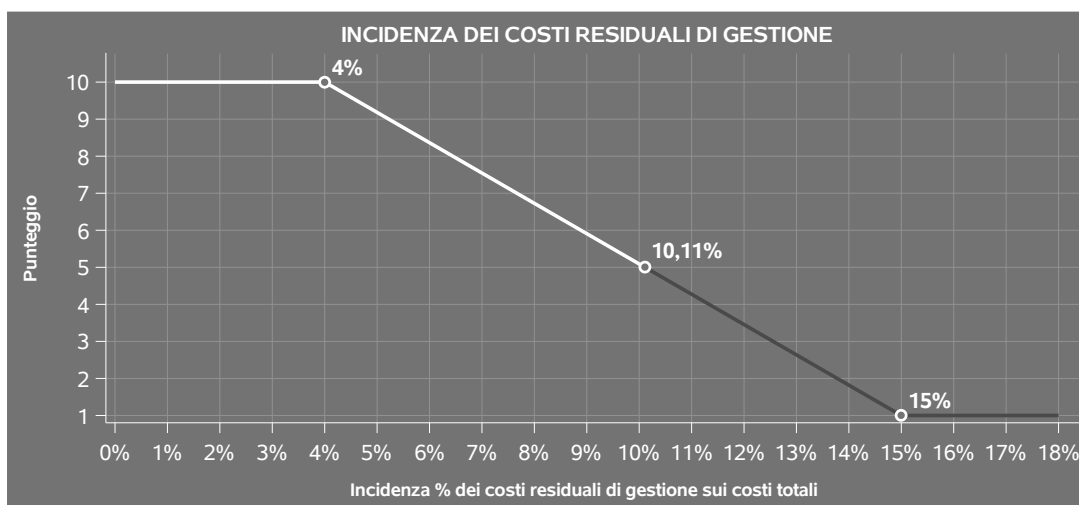
INCIDENZA DEI COSTI RESIDUALI DI GESTIONE

L'indicatore verifica che le voci di costo relative agli oneri diversi di gestione e alle altre componenti negative costituiscano una plausibile componente residuale di costo.

L'indicatore è **calcolato** come rapporto percentuale tra i costi residuali di gestione e i costi totali.

Qualora i costi totali siano uguali a zero, l'indicatore non è **applicabile**.

All'indicatore "Incidenza dei costi residuali di gestione" viene associato un punteggio che varia su una scala da 1 a 10. Quando l'indicatore presenta un valore pari o inferiore alla corrispondente soglia minima di riferimento, il punteggio assume valore 10; quando l'indicatore presenta un valore pari o superiore alla corrispondente soglia massima di riferimento, il punteggio assume valore 1; quando l'indicatore presenta un valore compreso nell'intervallo tra la soglia minima e massima di riferimento, il punteggio è modulato¹¹ fra 1 e 10.



I dati riportati nel grafico sono riferiti al MoB 1.

Le soglie di riferimento (esprese in percentuale) sono differenziate per "Modello di Business" come di seguito riportato:

¹¹Punteggio = 10 - 9 x [(indicatore - soglia minima)/(soglia massima - soglia minima)]



	Modalità di distribuzione	Soglia minima	Soglia massima
MoB 1	Tutti i soggetti	4,00	15,00
MoB 2	Tutti i soggetti	4,00	10,00
MoB 3	Tutti i soggetti	4,00	15,00
MoB 4	Tutti i soggetti	3,50	8,00
MoB 5	Tutti i soggetti	4,00	12,00
MoB 6	Tutti i soggetti	3,00	7,00
MoB 7	Tutti i soggetti	3,50	8,00
MoB 8	Tutti i soggetti	4,00	12,00
MoB 9	Tutti i soggetti	3,50	7,00
MoB 10	Tutti i soggetti	3,00	6,00
MoB 11	Tutti i soggetti	4,00	10,00
MoB 12	Tutti i soggetti	3,50	8,00

Per ogni singolo soggetto, i valori soglia sono ottenuti come media, ponderata con le relative probabilità di appartenenza, dei valori di riferimento individuati per gruppo omogeneo. L'indicatore è **applicato** quando il relativo punteggio è non superiore a 5.

MARGINE OPERATIVO LORDO NEGATIVO

L'indicatore evidenzia situazioni di anomalia relative al margine operativo lordo.

Nel caso in cui detto margine sia negativo e il valore aggiunto sia positivo, l'indicatore è **applicato** e il relativo punteggio assume valore 1.

GESTIONE DEI BENI STRUMENTALI

INCIDENZA DEGLI AMMORTAMENTI

L'indicatore verifica la coerenza tra ammortamenti per beni mobili strumentali e relativo valore.



L'indicatore è **calcolato** come rapporto percentuale tra gli ammortamenti per beni mobili strumentali, al netto dei beni di costo unitario non superiore a 516,46 euro e il valore dei beni strumentali mobili in proprietà, al netto dei beni di costo unitario non superiore a 516,46 euro, parametrato alla quota di mesi di attività nel corso del periodo di imposta (numero di mesi di attività nel corso del periodo di imposta / 12).

Nel caso in cui il valore dell'indicatore sia superiore al valore della soglia massima di riferimento (**20%**), l'indicatore è **applicato** e il relativo punteggio assume valore 1.

Qualora l'importo degli ammortamenti per beni mobili strumentali, al netto dei beni di costo unitario non superiore a 516,46 euro, sia positivo e il valore dei beni strumentali mobili in proprietà, al netto dei beni di costo unitario non superiore a 516,46 euro, sia pari a zero, l'indicatore è **applicato** e il relativo punteggio assume valore 1.

INCIDENZA DEI COSTI PER BENI MOBILI ACQUISITI IN DIPENDENZA DI CONTRATTI PER LOCAZIONE FINANZIARIA

L'indicatore verifica la coerenza tra canoni di leasing e valore dei relativi beni strumentali acquisiti in leasing.

L'indicatore è **calcolato** come rapporto percentuale tra i "Canoni per beni mobili acquisiti in dipendenza di contratti di locazione finanziaria, ad esclusione dei canoni di leasing fiscalmente deducibili oltre il periodo di durata del contratto", e il "Valore dei beni strumentali mobili relativo a beni acquisiti in dipendenza di contratti di locazione finanziaria", parametrato alla quota di mesi di attività nel corso del periodo di imposta (numero di mesi di attività nel corso del periodo di imposta/12).

Nel caso in cui il valore dell'indicatore sia superiore al valore della soglia massima di riferimento (**45%**), l'indicatore è **applicato** e il relativo punteggio assume valore 1.


Qualora i "Canoni per beni mobili acquisiti in dipendenza di contratti di locazione finanziaria, ad esclusione dei canoni di leasing fiscalmente deducibili oltre il periodo di durata del contratto", siano positivi e il "Valore dei beni strumentali mobili relativo a beni acquisiti in dipendenza di contratti di locazione finanziaria" sia pari a zero, l'indicatore è **applicato** e il relativo punteggio assume valore 1.

REDDITIVITÀ

REDDITO OPERATIVO NEGATIVO

L'indicatore intercetta le situazioni in cui il reddito operativo è minore di zero.

Qualora si verifichi questa condizione e il margine operativo lordo sia positivo, l'indicatore è **applicato** e il relativo punteggio assume valore 1.



RISULTATO ORDINARIO NEGATIVO

L'indicatore intercetta le situazioni in cui il risultato ordinario è minore di zero.

Qualora si verifichi questa condizione, l'indicatore è **applicato** e il relativo punteggio assume valore 1.

GESTIONE EXTRA-CARATTERISTICA

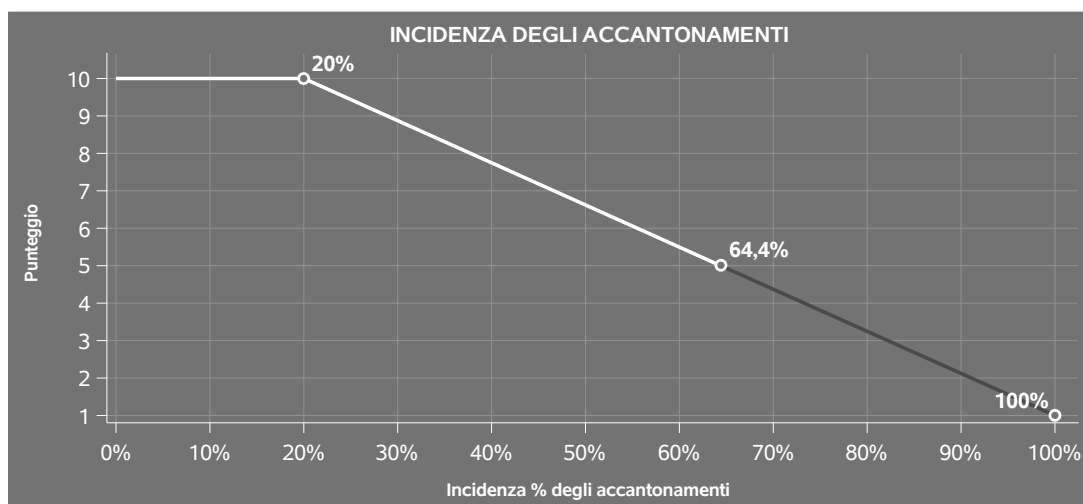
INCIDENZA DEGLI ACCANTONAMENTI

L'indicatore verifica la plausibilità degli accantonamenti rispetto alla capacità dell'impresa di produrre reddito attraverso la propria gestione caratteristica.

L'indicatore è **calcolato** come rapporto percentuale tra gli "Accantonamenti" e il margine operativo lordo.

Qualora gli "Accantonamenti" siano uguali a zero, l'indicatore non è **applicabile**.

All'indicatore "Incidenza degli accantonamenti" viene associato un punteggio che varia su una scala da 1 a 10. Quando l'indicatore presenta un valore pari o inferiore alla corrispondente soglia minima di riferimento (**20%**), il punteggio assume valore 10; quando l'indicatore presenta un valore pari o superiore alla corrispondente soglia massima di riferimento (**100%**), il punteggio assume valore 1; quando l'indicatore presenta un valore compreso nell'intervallo tra la soglia minima e massima di riferimento, il punteggio è modulato¹² fra 1 e 10.



¹²Punteggio = 10 - 9 x [(indicatore - soglia minima)/(soglia massima - soglia minima)]



L'indicatore è **applicato** quando il relativo punteggio è non superiore a 5.

Qualora il margine operativo lordo sia non positivo, l'indicatore è **applicato** ed assume punteggio pari ad 1.

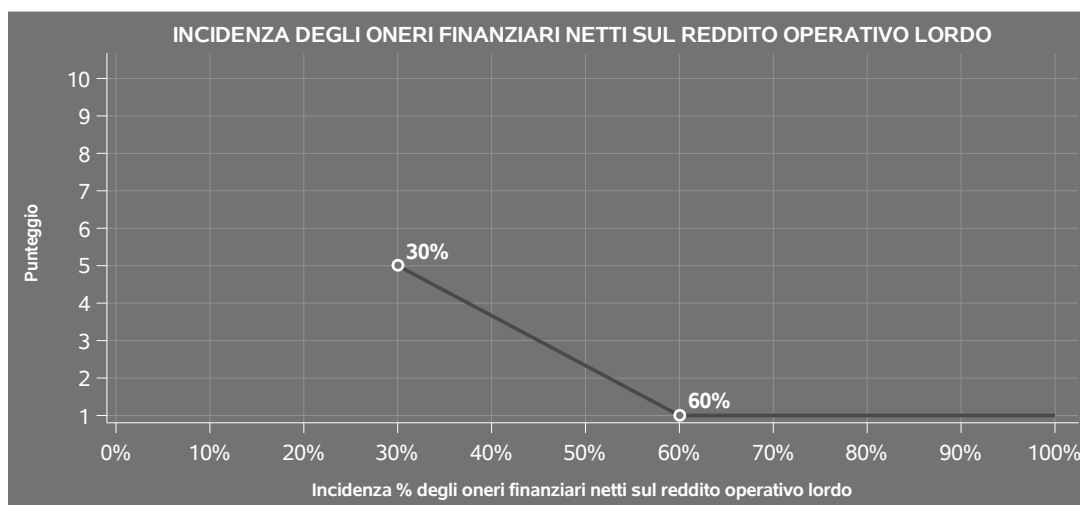
INCIDENZA DEGLI ONERI FINANZIARI NETTI SUL REDDITO OPERATIVO LORDO

L'indicatore verifica la plausibilità dell'indebitamento finanziario dell'impresa, permettendo di evidenziare eventuali squilibri tra la gestione operativa (comprensiva di ammortamenti e canoni per beni mobili acquisiti in dipendenza di contratti di locazione finanziaria) e la gestione finanziaria.

L'indicatore è **calcolato** come rapporto percentuale tra gli oneri finanziari netti e il reddito operativo lordo.

Qualora gli oneri finanziari netti siano non positivi, l'indicatore non è **applicabile**.


All'indicatore "Incidenza degli oneri finanziari netti sul reddito operativo lordo" viene associato un punteggio che varia su una scala da 1 a 5. Quando l'indicatore presenta un valore pari o superiore alla corrispondente soglia massima di riferimento (**60%**) il punteggio assume valore 1; quando l'indicatore presenta un valore superiore alla soglia minima (**30%**) e inferiore alla soglia massima di riferimento, il punteggio è modulato¹³ fra 1 e 5.



Qualora il reddito operativo lordo sia non positivo l'indicatore è **applicato** e assume punteggio pari ad 1.

In assenza di anomalia, l'indicatore non è applicato e il relativo punteggio di affidabilità non è calcolato.

¹³Punteggio = 5 - 4 x [(indicatore - soglia minima)/(soglia massima - soglia minima)]



INDICATORI SPECIFICI

TASSO MEDIO DI OCCUPAZIONE

L'indicatore valuta la plausibilità della percentuale di posti letto fissi mediamente occupati durante i giorni di apertura della struttura ricettiva.

L'indicatore è **calcolato** come rapporto percentuale tra il Numero totale di presenze e Numero totale dei posti letto fissi ponderato per i giorni di apertura.

Quando l'indicatore presenta un valore pari o inferiore alla soglia minima di riferimento, l'indicatore è **applicato** e il relativo punteggio assume valore 1.

Le soglie di riferimento sono differenziate per "Modello di Business" come di seguito riportato:

	Modalità di distribuzione	Soglia minima
MoB 1	Tutti i soggetti	10,00
MoB 2	Tutti i soggetti	15,00
MoB 3	Tutti i soggetti	10,00
MoB 4	Tutti i soggetti	20,00
MoB 5	Tutti i soggetti	10,00
MoB 6	Tutti i soggetti	30,00
MoB 7	Tutti i soggetti	20,00
MoB 8	Tutti i soggetti	20,00
MoB 9	Tutti i soggetti	25,00
MoB 10	Tutti i soggetti	35,00
MoB 11	Tutti i soggetti	25,00
MoB 12	Tutti i soggetti	35,00

Per ogni singolo soggetto, i valori soglia sono ottenuti come media, ponderata con le relative probabilità di appartenenza, dei valori di riferimento individuati per gruppo omogeneo.



ATTIVITÀ NON INERENTI

Gli indicatori di questa tipologia individuano situazioni in cui il contribuente svolge in prevalenza attività economiche non rientranti nell'ambito di applicazione dell'ISA di riferimento.

Di seguito sono riportate le attività non inerenti.

TIPOLOGIA DI ATTIVITÀ: RISTORAZIONE RELATIVA A CLIENTELA NON ALLOGGIATA > 50% DEI RICAVI

Qualora il contribuente abbia indicato "Ristorazione relativa a clientela non alloggiata" per più del 50% dei ricavi, l'indicatore è **applicato** e il punteggio è pari a 1.

TIPOLOGIA DI ATTIVITÀ: BANCHETTISTICA > 50% DEI RICAVI

Qualora il contribuente abbia indicato "Banchettistica" per più del 50% dei ricavi, l'indicatore è **applicato** e il punteggio è pari a 1.

TIPOLOGIA DI ATTIVITÀ: SERVIZIO BAR (INCLUSO FRIGO BAR) > 50% DEI RICAVI

Qualora il contribuente abbia indicato "Servizio bar (incluso frigo bar)" per più del 50% dei ricavi, l'indicatore è **applicato** e il punteggio è pari a 1.

TIPOLOGIA DI ATTIVITÀ: CENTRO BENESSERE E CURE TERMALI > 50% DEI RICAVI

Qualora il contribuente abbia indicato "Centro benessere e cure termali" per più del 50% dei ricavi, l'indicatore è **applicato** e il punteggio è pari a 1.

TIPOLOGIA DI ATTIVITÀ: AFFITTO SALE PER CONVEGNI, CONGRESSI, MEETING ED EVENTI AZIENDALI > 50% DEI RICAVI

Qualora il contribuente abbia indicato "Affitto sale per convegni, congressi, meeting ed eventi aziendali" per più del 50% dei ricavi, l'indicatore è **applicato** e il punteggio è pari a 1.



SUB ALLEGATI

SUB ALLEGATO 22.A - ASSEGNAZIONE AI MOB

In fase di applicazione, per l'assegnazione dei contribuenti ai MoB viene utilizzata una combinazione di due tecniche statistiche di tipo multivariato (analisi fattoriali e modelli di mistura finita) che utilizza le seguenti variabili:

Analisi fattoriale	Nome variabile	Descrizione variabile
Tipologia di struttura produttiva	AFF_MAX_P	Affittacamere
	CAVA_MAX_P	Casa vacanze
	ALLOGGI_MAX_P	Alloggi per studenti e lavoratori
	AL_MEDIO_ALTA_MAX_P	Alberghi di categoria medio alta
	AL_INTERMEDIA_MAX_P	Alberghi di categoria intermedia
	AL_MEDIO_BASSA_MAX_P	Alberghi di categoria medio bassa
	RTA_ALTA_MAX_P	RTA di categoria alta
	RTA_BASSA_INTER_MAX_P	RTA di categoria bassa e intermedia
Servizi offerti	MEZP_PCOM_MAX_P	Mezza pensione e pensione completa
	PRESE_PISCINA_TERM_N	Presenze relative a strutture con piscina termale

Sulla base di tali variabili, il contribuente viene assegnato ad uno o più MoB attraverso l'attribuzione di una probabilità di appartenenza, come descritto nell'**Allegato 89**.

Le matrici ed i vettori per il calcolo delle probabilità di appartenenza ai MoB sono riportati nell'**Allegato 91**.



SUB ALLEGATO 22.B - FUNZIONE "RICAVI PER ADDETTO"

Di seguito viene riportato l'elenco delle variabili e dei coefficienti della funzione di regressione "Ricavi per addetto", con la spiegazione dei coefficienti.


	VARIABILI		COEFFICIENTE	INTERPRETAZIONE DEL COEFFICIENTE STIMATO
INPUT PRODUTTIVI	Valore dei beni strumentali	(*)	0,04511097072406	Un aumento dell'1% della variabile determina un aumento dello 0,05% del Ricavo stimato
	Costi produttivi al netto delle spese per manutenzione, riparazione, ammodernamento e trasformazione relative agli immobili	(*)	0,654119482901573	Un aumento dell'1% della variabile determina un aumento dello 0,65% del Ricavo stimato
	Ammortamenti per beni mobili strumentali	(*)	0,043098473752393	Un aumento dell'1% della variabile determina un aumento dello 0,04% del Ricavo stimato
	Canoni relativi a beni mobili acquisiti in dipendenza di contratti di locazione finanziaria	(*)	0,013137278356943	Un aumento dell'1% della variabile determina un aumento dello 0,01% del Ricavo stimato
	Tariffe medie applicate settimanali		0,061657691025139	Un aumento dell'1% della variabile determina un aumento dello 0,06% del Ricavo stimato
VARIABILI STRUTTURALI	Tariffe medie applicate per presenza		0,122601239065472	Un aumento dell'1% della variabile determina un aumento dello 0,12% del Ricavo stimato




VARIABILI	COEFFICIENTE	INTERPRETAZIONE DEL COEFFICIENTE STIMATO
Cooperativa	-0,041915516279238	La condizione di 'Cooperativa' determina una diminuzione del 4,19% del Ricavo stimato
Stagionalità fino a 3 mesi	-0,143968717887376	La condizione di 'Stagionalità fino a 3 mesi' determina una diminuzione del 14,40% del Ricavo stimato
Stagionalità da 3 a 4 mesi	-0,110074248271343	La condizione di 'Stagionalità da 3 a 4 mesi' determina una diminuzione dell'11,01% del Ricavo stimato
Stagionalità da 4 a 5 mesi	-0,08876031001372	La condizione di 'Stagionalità da 4 a 5 mesi' determina una diminuzione dell'8,88% del Ricavo stimato
Stagionalità da 5 a 6 mesi	-0,070696501888482	La condizione di 'Stagionalità da 5 a 6 mesi' determina una diminuzione del 7,07% del Ricavo stimato
Stagionalità da 6 a 9 mesi	-0,042909867118528	La condizione di 'Stagionalità da 6 a 9 mesi' determina una diminuzione del 4,29% del Ricavo stimato
Giorni senza presenze/365	-0,22192941975034	Un aumento dell'1% della variabile determina una diminuzione dello 0,22% del Ricavo stimato
Totale Presenze nette	0,12465845413495	Un aumento dell'1% della variabile determina un aumento dello 0,12% del Ricavo stimato




VARIABILI	COEFFICIENTE	INTERPRETAZIONE DEL COEFFICIENTE STIMATO
Vendita tramite contratto di vuoto per pieno/100	0,09358514620327	Un aumento dell'1% della variabile determina un aumento dello 0,09% del Ricavo stimato
Vendita tramite contratto di allotment con diritto di recesso/100	0,041518415936242	Un aumento dell'1% della variabile determina un aumento dello 0,04% del Ricavo stimato
Banchettistica/100	0,111215454712516	Un aumento dell'1% della variabile determina un aumento dello 0,11% del Ricavo stimato
Centro benessere e cure termali/100	0,21436762215104	Un aumento dell'1% della variabile determina un aumento dello 0,21% del Ricavo stimato
Attività sportiva e/o ricreativa/100	0,356592234188217	Un aumento dell'1% della variabile determina un aumento dello 0,36% del Ricavo stimato
Quota dei ricavi derivanti da attività secondarie riconducibili all'ISA G40U sui ricavi totali	0,262283768399602	Un aumento dell'1% della variabile determina un aumento dello 0,26% del Ricavo stimato
MODELLI DI BUSINESS (MoB)		
Probabilità di appartenenza al MoB 1 — Affittacamere e bed and breakfast	0,097068477936684	L'appartenenza al MoB determina un aumento del 9,71% del Ricavo stimato
Probabilità di appartenenza al MoB 3 — Alloggi per studenti e lavoratori	0,131354726745836	L'appartenenza al MoB determina un aumento del 13,14% del Ricavo stimato
Probabilità di appartenenza al MoB 5 — Case vacanze	0,122167341965062	L'appartenenza al MoB determina un aumento del 12,22% del Ricavo stimato



VARIABILI	COEFFICIENTE	INTERPRETAZIONE DEL COEFFICIENTE STIMATO
Probabilità di appartenenza al MoB 6 — Strutture ricettive alberghiere di categoria medio alta	0,14557036879914	L'appartenenza al MoB determina un aumento del 14,56% del Ricavo stimato
Probabilità di appartenenza al MoB 7 — Strutture ricettive alberghiere di categoria intermedia	0,03801431936957	L'appartenenza al MoB determina un aumento del 3,80% del Ricavo stimato
Probabilità di appartenenza al MoB 8 — RTA di categoria intermedia e medio bassa	0,112250985583266	L'appartenenza al MoB determina un aumento dell'11,23% del Ricavo stimato
Probabilità di appartenenza al MoB 9 — Strutture ricettive alberghiere di categoria intermedia che forniscono prevalentemente servizio di mezza pensione e pensione completa	0,04216760041961	L'appartenenza al MoB determina un aumento del 4,22% del Ricavo stimato
Probabilità di appartenenza al MoB 10 — Strutture ricettive alberghiere di categoria medio alta che forniscono prevalentemente servizio di mezza pensione e pensione completa	0,146152299127204	L'appartenenza al MoB determina un aumento del 14,62% del Ricavo stimato
Probabilità di appartenenza al MoB 11 — RTA di categoria medio alta	0,123220518441101	L'appartenenza al MoB determina un aumento del 12,32% del Ricavo stimato
Probabilità di appartenenza al MoB 12 — Strutture alberghiere che offrono servizi di tipo termale	0,119426927648171	L'appartenenza al MoB determina un aumento dell'11,94% del Ricavo stimato



	VARIABILI		COEFFICIENTE	INTERPRETAZIONE DEL COEFFICIENTE STIMATO
VARIABILI TERRITORIALI	Presenze Cinque Terre	(1)	0,001507856575732	L'appartenenza ai comuni determina un aumento dello 0,15% del Ricavo stimato
	Presenze Costiera Amalfitana	(1)	0,003469693600868	L'appartenenza ai comuni determina un aumento dello 0,35% del Ricavo stimato
	Presenze Isola d'Elba	(1)	0,000548527194495	L'appartenenza ai comuni determina un aumento dello 0,05% del Ricavo stimato
	Presenze Isola di Ischia	(1)	0,001173236127117	L'appartenenza ai comuni determina un aumento dello 0,12% del Ricavo stimato
	Presenze Isola di Capri	(1)	0,002605536095098	L'appartenenza ai comuni determina un aumento dello 0,26% del Ricavo stimato
	Presenze Isole Eolie	(1)	0,00172811005129	L'appartenenza ai comuni determina un aumento dello 0,17% del Ricavo stimato
	Presenze Isole Ponziane	(1)	0,001241551873127	L'appartenenza ai comuni determina un aumento dello 0,12% del Ricavo stimato
	Presenze Acireale e dintorni	(1)	0,001315144558035	L'appartenenza ai comuni determina un aumento dello 0,13% del Ricavo stimato
	Presenze Agropoli	(1)	0,001826968304045	L'appartenenza al comune determina un aumento dello 0,18% del Ricavo stimato
	Presenze Alberobello e dintorni	(1)	0,000810555109708	L'appartenenza ai comuni determina un aumento dello 0,08% del Ricavo stimato
	Presenze Alghero	(1)	0,001358031368175	L'appartenenza al comune determina un aumento dello 0,14% del Ricavo stimato



VARIABILI		COEFFICIENTE	INTERPRETAZIONE DEL COEFFICIENTE STIMATO
Presenze Amantea	(1)	0,001568402160164	L'appartenenza al comune determina un aumento dello 0,16% del Ricavo stimato
Presenze Ariano Irpino	(1)	-0,004135220940962	L'appartenenza al comune determina una diminuzione dello 0,41% del Ricavo stimato
Presenze Arzachena e dintorni	(1)	0,002036151318219	L'appartenenza ai comuni determina un aumento dello 0,20% del Ricavo stimato
Presenze Ascea	(1)	0,001655019368566	L'appartenenza al comune determina un aumento dello 0,17% del Ricavo stimato
Presenze Bardolino	(1)	0,001185819749984	L'appartenenza al comune determina un aumento dello 0,12% del Ricavo stimato
Presenze Bari	(1)	0,00098269759544	L'appartenenza al comune determina un aumento dello 0,10% del Ricavo stimato
Presenze Bellagio e dintorni	(1)	0,001150558926564	L'appartenenza ai comuni determina un aumento dello 0,12% del Ricavo stimato
Presenze Bologna CAP 40121 40122 40123 40124 40125 40126	(1)	0,001036319935077	L'appartenenza ai CAP del comune determina un aumento dello 0,10% del Ricavo stimato
Presenze Bologna altri CAP	(1)	0,0007234744454513	L'appartenenza ai CAP del comune determina un aumento dello 0,07% del Ricavo stimato
Presenze Brescia	(1)	0,001306473148356	L'appartenenza al comune determina un aumento dello 0,13% del Ricavo stimato




VARIABILI		COEFFICIENTE	INTERPRETAZIONE DEL COEFFICIENTE STIMATO
Presenze Brindisi	(1)	0,00119082165772	L'appartenenza al comune determina un aumento dello 0,12% del Ricavo stimato
Presenze Budoni e dintorni	(1)	0,001629482048257	L'appartenenza ai comuni determina un aumento dello 0,16% del Ricavo stimato
Presenze Cagli	(1)	-0,002910912724388	L'appartenenza al comune determina una diminuzione dello 0,29% del Ricavo stimato
Presenze Cagliari e dintorni	(1)	0,000854791873333	L'appartenenza ai comuni determina un aumento dello 0,09% del Ricavo stimato
Presenze Camerino	(1)	0,001783850928702	L'appartenenza al comune determina un aumento dello 0,18% del Ricavo stimato
Presenze dintorni di Camerino	(1)	0,001601217423385	L'appartenenza ai comuni determina un aumento dello 0,16% del Ricavo stimato
Presenze Camerota e dintorni	(1)	0,000894038225838	L'appartenenza ai comuni determina un aumento dello 0,09% del Ricavo stimato
Presenze Camogli e dintorni	(1)	0,000871105747441	L'appartenenza ai comuni determina un aumento dello 0,09% del Ricavo stimato
Presenze Caorle e dintorni	(1)	0,000786908435508	L'appartenenza ai comuni determina un aumento dello 0,08% del Ricavo stimato
Presenze Capaccio Paestum	(1)	0,001626750167086	L'appartenenza al comune determina un aumento dello 0,16% del Ricavo stimato
Presenze Caramanico Terme	(1)	-0,003083150860681	L'appartenenza al comune determina una diminuzione dello 0,31% del Ricavo stimato



VARIABILI		COEFFICIENTE	INTERPRETAZIONE DEL COEFFICIENTE STIMATO
Presenze Castellabate	(1)	0,002042398480392	L'appartenenza al comune determina un aumento dello 0,20% del Ricavo stimato
Presenze Castellammare del Golfo	(1)	0,001215011635306	L'appartenenza al comune determina un aumento dello 0,12% del Ricavo stimato
Presenze dintorni di Castellammare del Golfo	(1)	0,001105807526972	L'appartenenza ai comuni determina un aumento dello 0,11% del Ricavo stimato
Presenze Castellammare di Stabia	(1)	0,00222107963308	L'appartenenza al comune determina un aumento dello 0,22% del Ricavo stimato
Presenze dintorni di Castellammare di Stabia	(1)	0,001659286730979	L'appartenenza ai comuni determina un aumento dello 0,17% del Ricavo stimato
Presenze Castiadas	(1)	0,0022256061285833	L'appartenenza al comune determina un aumento dello 0,23% del Ricavo stimato
Presenze Catania CAP 95131 95124	(1)	0,001141300074808	L'appartenenza ai CAP del comune determina un aumento dello 0,11% del Ricavo stimato
Presenze Catania altri CAP	(1)	0,00110335727283	L'appartenenza ai CAP del comune determina un aumento dello 0,11% del Ricavo stimato
Presenze Cavallino—Treporti	(1)	0,001323616977851	L'appartenenza al comune determina un aumento dello 0,13% del Ricavo stimato
Presenze Cefalù	(1)	0,002419922212033	L'appartenenza al comune determina un aumento dello 0,24% del Ricavo stimato




VARIABILI		COEFFICIENTE	INTERPRETAZIONE DEL COEFFICIENTE STIMATO
Presenze Centola	(1)	0,002598196305075	L'appartenenza al comune determina un aumento dello 0,26% del Ricavo stimato
Presenze Cervia	(1)	0,000319479360499	L'appartenenza al comune determina un aumento dello 0,03% del Ricavo stimato
Presenze Chianciano Terme	(1)	-0,002334384369049	L'appartenenza al comune determina una diminuzione dello 0,23% del Ricavo stimato
Presenze Cortina d'Ampezzo	(1)	0,001023423201107	L'appartenenza al comune determina un aumento dello 0,10% del Ricavo stimato
Presenze Darfo Boario Terme	(1)	-0,001514847923807	L'appartenenza al comune determina una diminuzione dello 0,15% del Ricavo stimato
Presenze Dorgali e dintorni	(1)	0,000882172535915	L'appartenenza ai comuni determina un aumento dello 0,09% del Ricavo stimato
Presenze Enna	(1)	0,001383275455583	L'appartenenza al comune determina un aumento dello 0,14% del Ricavo stimato
Presenze Falerna	(1)	0,002652873924224	L'appartenenza al comune determina un aumento dello 0,27% del Ricavo stimato
Presenze Fasano	(1)	0,001324759530677	L'appartenenza al comune determina un aumento dello 0,13% del Ricavo stimato
Presenze Favignana	(1)	0,002874977171623	L'appartenenza al comune determina un aumento dello 0,29% del Ricavo stimato



VARIABILI		COEFFICIENTE	INTERPRETAZIONE DEL COEFFICIENTE STIMATO
Presenze Ferrara CAP 44121	(1)	0,000617839695174	L'appartenenza al CAP del comune determina un aumento dello 0,06% del Ricavo stimato
Presenze Finale Ligure e dintorni	(1)	0,000647442287656	L'appartenenza ai comuni determina un aumento dello 0,06% del Ricavo stimato
Presenze Firenze CAP 50121 50122 50123 50124 50125	(1)	0,000241565173047	L'appartenenza ai CAP del comune determina un aumento dello 0,02% del Ricavo stimato
Presenze Fiuggi	(1)	-0,001582302048028	L'appartenenza al comune determina una diminuzione dello 0,16% del Ricavo stimato
Presenze Fiumicino	(1)	0,000828276905122	L'appartenenza al comune determina un aumento dello 0,08% del Ricavo stimato
Presenze Gabicce Mare	(1)	0,000583737674755	L'appartenenza al comune determina un aumento dello 0,06% del Ricavo stimato
Presenze Gaeta	(1)	0,0015958837985	L'appartenenza al comune determina un aumento dello 0,16% del Ricavo stimato
Presenze Gallipoli e dintorni	(1)	0,001930870122299	L'appartenenza ai comuni determina un aumento dello 0,19% del Ricavo stimato
Presenze Genova	(1)	0,000525258790329	L'appartenenza al comune determina un aumento dello 0,05% del Ricavo stimato
Presenze Giardini—Naxos	(1)	0,002554881372261	L'appartenenza al comune determina un aumento dello 0,26% del Ricavo stimato




VARIABILI		COEFFICIENTE	INTERPRETAZIONE DEL COEFFICIENTE STIMATO
Presenze Giovanazzo	(1)	0,002384945162872	L'appartenenza al comune determina un aumento dello 0,24% del Ricavo stimato
Presenze Golfo Aranci	(1)	0,00160921074156	L'appartenenza al comune determina un aumento dello 0,16% del Ricavo stimato
Presenze Gressoney—La—Trinité	(1)	0,001201624250111	L'appartenenza al comune determina un aumento dello 0,12% del Ricavo stimato
Presenze Greve in Chianti	(1)	0,000924941811946	L'appartenenza al comune determina un aumento dello 0,09% del Ricavo stimato
Presenze Grisolia	(1)	0,003893018359858	L'appartenenza al comune determina un aumento dello 0,39% del Ricavo stimato
Presenze dintorni di Grisolia	(1)	0,001984643249462	L'appartenenza ai comuni determina un aumento dello 0,20% del Ricavo stimato
Presenze Idro e dintorni	(1)	0,002174652943309	L'appartenenza ai comuni determina un aumento dello 0,22% del Ricavo stimato
Presenze Isola di Capo Rizzuto e dintorni	(1)	0,001984129408822	L'appartenenza ai comuni determina un aumento dello 0,20% del Ricavo stimato
Presenze Isola del Giglio	(1)	0,00171177091853	L'appartenenza al comune determina un aumento dello 0,17% del Ricavo stimato
Presenze Isole Tremiti	(1)	0,001635509965694	L'appartenenza al comune determina un aumento dello 0,16% del Ricavo stimato
Presenze Jesolo	(1)	0,000662053759533	L'appartenenza al comune determina un aumento dello 0,07% del Ricavo stimato




VARIABILI		COEFFICIENTE	INTERPRETAZIONE DEL COEFFICIENTE STIMATO
Presenze Laigueglia	(1)	0,001153232353365	L'appartenenza al comune determina un aumento dello 0,12% del Ricavo stimato
Presenze dintorni di Laigueglia	(1)	0,000427579385514	L'appartenenza ai comuni determina un aumento dello 0,04% del Ricavo stimato
Presenze Lampedusa e Linosa	(1)	0,002493397949829	L'appartenenza al comune determina un aumento dello 0,25% del Ricavo stimato
Presenze Lazise	(1)	0,000920445722762	L'appartenenza al comune determina un aumento dello 0,09% del Ricavo stimato
Presenze Lecce	(1)	0,001723121818001	L'appartenenza al comune determina un aumento dello 0,17% del Ricavo stimato
Presenze Lerici	(1)	0,001270331708668	L'appartenenza al comune determina un aumento dello 0,13% del Ricavo stimato
Presenze Letojanni e dintorni	(1)	0,001631179892167	L'appartenenza ai comuni determina un aumento dello 0,16% del Ricavo stimato
Presenze Lignano Sabbiadoro	(1)	0,000931070013024	L'appartenenza al comune determina un aumento dello 0,09% del Ricavo stimato
Presenze Limone sul Garda	(1)	0,000951037914045	L'appartenenza al comune determina un aumento dello 0,10% del Ricavo stimato
Presenze Livigno	(1)	0,001555184691582	L'appartenenza al comune determina un aumento dello 0,16% del Ricavo stimato
Presenze Livinallongo del Col di Lana	(1)	0,001193623614734	L'appartenenza al comune determina un aumento dello 0,12% del Ricavo stimato



VARIABILI		COEFFICIENTE	INTERPRETAZIONE DEL COEFFICIENTE STIMATO
Presenze Loiri Porto San Paolo	(1)	0,002690380047897	L'appartenenza al comune determina un aumento dello 0,27% del Ricavo stimato
Presenze Malcesine	(1)	0,000868819190926	L'appartenenza al comune determina un aumento dello 0,09% del Ricavo stimato
Presenze Marsala	(1)	0,001617537888131	L'appartenenza al comune determina un aumento dello 0,16% del Ricavo stimato
Presenze Martina Franca	(1)	0,00108156152412	L'appartenenza al comune determina un aumento dello 0,11% del Ricavo stimato
Presenze Mascali e dintorni	(1)	0,000998601925504	L'appartenenza ai comuni determina un aumento dello 0,10% del Ricavo stimato
Presenze Massa Lubrense	(1)	0,002520018173086	L'appartenenza al comune determina un aumento dello 0,25% del Ricavo stimato
Presenze Matera	(1)	0,001099735423695	L'appartenenza al comune determina un aumento dello 0,11% del Ricavo stimato
Presenze Mattinata	(1)	0,001663283693604	L'appartenenza al comune determina un aumento dello 0,17% del Ricavo stimato
Presenze Mazara del Vallo e dintorni	(1)	0,00148411418454	L'appartenenza ai comuni determina un aumento dello 0,15% del Ricavo stimato
Presenze Melendugno e dintorni	(1)	0,001879967308513	L'appartenenza ai comuni determina un aumento dello 0,19% del Ricavo stimato
Presenze Menaggio e dintorni	(1)	0,002155237667349	L'appartenenza ai comuni determina un aumento dello 0,22% del Ricavo stimato



VARIABILI		COEFFICIENTE	INTERPRETAZIONE DEL COEFFICIENTE STIMATO
Presenze Messina e dintorni	(1)	0,001288624633135	L'appartenenza ai comuni determina un aumento dello 0,13% del Ricavo stimato
Presenze Meta	(1)	0,002978757382431	L'appartenenza al comune determina un aumento dello 0,30% del Ricavo stimato
Presenze Milano CAP 20121 20122	(1)	0,00087680725918	L'appartenenza ai CAP del comune determina un aumento dello 0,09% del Ricavo stimato
Presenze Milano altri CAP	(1)	0,0008444448915855	L'appartenenza ai CAP del comune determina un aumento dello 0,08% del Ricavo stimato
Presenze Milazzo e dintorni	(1)	0,001889998053608	L'appartenenza ai comuni determina un aumento dello 0,19% del Ricavo stimato
Presenze Monopoli	(1)	0,002410193704286	L'appartenenza al comune determina un aumento dello 0,24% del Ricavo stimato
Presenze Montecatini—Terme	(1)	-0,000891242470143	L'appartenenza al comune determina una diminuzione dello 0,09% del Ricavo stimato
Presenze Muravera e dintorni	(1)	0,003792834336145	L'appartenenza ai comuni determina un aumento dello 0,38% del Ricavo stimato
Presenze Napoli CAP 80132 80134 80138	(1)	0,001883412213471	L'appartenenza ai CAP del comune determina un aumento dello 0,19% del Ricavo stimato




VARIABILI		COEFFICIENTE	INTERPRETAZIONE DEL COEFFICIENTE STIMATO
Presenze Napoli altri CAP	(1)	0,001621031020859	L'appartenenza ai CAP del comune determina un aumento dello 0,16% del Ricavo stimato
Presenze dintorni di Napoli	(1)	0,000923515023491	L'appartenenza ai comuni determina un aumento dello 0,09% del Ricavo stimato
Presenze Nardò	(1)	0,000931937253716	L'appartenenza al comune determina un aumento dello 0,09% del Ricavo stimato
Presenze Noli e dintorni	(1)	0,0007386558519	L'appartenenza ai comuni determina un aumento dello 0,07% del Ricavo stimato
Presenze Noto	(1)	0,001597158508499	L'appartenenza al comune determina un aumento dello 0,16% del Ricavo stimato
Presenze dintorni di Noto	(1)	0,001325009842965	L'appartenenza ai comuni determina un aumento dello 0,13% del Ricavo stimato
Presenze Numana	(1)	0,001362634583219	L'appartenenza al comune determina un aumento dello 0,14% del Ricavo stimato
Presenze Olbia e dintorni	(1)	0,001555017430095	L'appartenenza ai comuni determina un aumento dello 0,16% del Ricavo stimato
Presenze Ostuni e dintorni	(1)	0,000979832055779	L'appartenenza ai comuni determina un aumento dello 0,10% del Ricavo stimato
Presenze Otranto	(1)	0,002618358829033	L'appartenenza al comune determina un aumento dello 0,26% del Ricavo stimato




VARIABILI		COEFFICIENTE	INTERPRETAZIONE DEL COEFFICIENTE STIMATO
Presenze dintorni di Otranto	(1)	0,000929026106841	L'appartenenza ai comuni determina un aumento dello 0,09% del Ricavo stimato
Presenze Palau	(1)	0,00432169511712	L'appartenenza al comune determina un aumento dello 0,43% del Ricavo stimato
Presenze Palermo CAP 90123 90133 90134 90139 90142 90143	(1)	0,001014674411904	L'appartenenza ai CAP del comune determina un aumento dello 0,10% del Ricavo stimato
Presenze Palermo altri CAP	(1)	0,000592275443224	L'appartenenza ai CAP del comune determina un aumento dello 0,06% del Ricavo stimato
Presenze Peschici	(1)	0,001454852281905	L'appartenenza al comune determina un aumento dello 0,15% del Ricavo stimato
Presenze Piano di Sorrento	(1)	0,001333413856216	L'appartenenza al comune determina un aumento dello 0,13% del Ricavo stimato
Presenze Pisciotta	(1)	0,001884150031484	L'appartenenza al comune determina un aumento dello 0,19% del Ricavo stimato
Presenze Polignano a Mare e dintorni	(1)	0,00130293889919	L'appartenenza ai comuni determina un aumento dello 0,13% del Ricavo stimato
Presenze Pollica	(1)	0,001851459906762	L'appartenenza al comune determina un aumento dello 0,19% del Ricavo stimato
Presenze dintorni di Pollica	(1)	0,000996897979539	L'appartenenza ai comuni determina un aumento dello 0,10% del Ricavo stimato




VARIABILI		COEFFICIENTE	INTERPRETAZIONE DEL COEFFICIENTE STIMATO
Presenze Pompei	(1)	0,001213318223339	L'appartenenza al comune determina un aumento dello 0,12% del Ricavo stimato
Presenze dintorni di Pompei	(1)	0,001006068164382	L'appartenenza ai comuni determina un aumento dello 0,10% del Ricavo stimato
Presenze Porto Cesareo	(1)	0,002053544571436	L'appartenenza al comune determina un aumento dello 0,21% del Ricavo stimato
Presenze Portopalo di Capo Passero	(1)	0,002232122270634	L'appartenenza al comune determina un aumento dello 0,22% del Ricavo stimato
Presenze Portovenere	(1)	0,001952190634344	L'appartenenza al comune determina un aumento dello 0,20% del Ricavo stimato
Presenze Procida	(1)	0,001184370412681	L'appartenenza al comune determina un aumento dello 0,12% del Ricavo stimato
Presenze Pula e dintorni	(1)	0,002057054996299	L'appartenenza ai comuni determina un aumento dello 0,21% del Ricavo stimato
Presenze Ragusa e dintorni	(1)	0,000555881198538	L'appartenenza ai comuni determina un aumento dello 0,06% del Ricavo stimato
Presenze Rapolano Terme	(1)	-0,0015830349995	L'appartenenza al comune determina una diminuzione dello 0,16% del Ricavo stimato
Presenze Ricadi	(1)	0,001571713816865	L'appartenenza al comune determina un aumento dello 0,16% del Ricavo stimato
Presenze Rodi Garganico e dintorni	(1)	0,001231678627623	L'appartenenza ai comuni determina un aumento dello 0,12% del Ricavo stimato




VARIABILI		COEFFICIENTE	INTERPRETAZIONE DEL COEFFICIENTE STIMATO
Presenze Roma CAP 00153 00184 00186 00187	(1)	0,000273917989261	L'appartenenza ai CAP del comune determina un aumento dello 0,03% del Ricavo stimato
Presenze Salerno	(1)	0,002891797762239	L'appartenenza al comune determina un aumento dello 0,29% del Ricavo stimato
Presenze dintorni di Salerno	(1)	0,001091278175166	L'appartenenza ai comuni determina un aumento dello 0,11% del Ricavo stimato
Presenze Salsomaggiore Terme	(1)	-0,002219204412911	L'appartenenza al comune determina una diminuzione dello 0,22% del Ricavo stimato
Presenze Salve e dintorni	(1)	0,001248573729394	L'appartenenza ai comuni determina un aumento dello 0,12% del Ricavo stimato
Presenze San Benedetto del Tronto e dintorni	(1)	0,000501068884911	L'appartenenza ai comuni determina un aumento dello 0,05% del Ricavo stimato
Presenze San Giovanni di Fassa — Sèn Jan	(1)	0,000451266362193	L'appartenenza al comune determina un aumento dello 0,05% del Ricavo stimato
Presenze San Michele al Tagliamento e dintorni	(1)	0,000949713012159	L'appartenenza ai comuni determina un aumento dello 0,09% del Ricavo stimato
Presenze San Teodoro	(1)	0,002714858820406	L'appartenenza al comune determina un aumento dello 0,27% del Ricavo stimato
Presenze San Vito Lo Capo	(1)	0,002285983285274	L'appartenenza al comune determina un aumento dello 0,23% del Ricavo stimato




VARIABILI		COEFFICIENTE	INTERPRETAZIONE DEL COEFFICIENTE STIMATO
Presenze Sannicola e dintorni	(1)	0,002079584426188	L'appartenenza ai comuni determina un aumento dello 0,21% del Ricavo stimato
Presenze Sanremo	(1)	0,000824381027727	L'appartenenza al comune determina un aumento dello 0,08% del Ricavo stimato
Presenze Sant'Agnello	(1)	0,002437523239923	L'appartenenza al comune determina un aumento dello 0,24% del Ricavo stimato
Presenze Santa Margherita Ligure e dintorni	(1)	0,000961408836725	L'appartenenza ai comuni determina un aumento dello 0,10% del Ricavo stimato
Presenze Santa Teresa Gallura	(1)	0,002152796085797	L'appartenenza al comune determina un aumento dello 0,22% del Ricavo stimato
Presenze Sassari	(1)	0,001290263659121	L'appartenenza al comune determina un aumento dello 0,13% del Ricavo stimato
Presenze Scalea e dintorni	(1)	0,001693043432527	L'appartenenza ai comuni determina un aumento dello 0,17% del Ricavo stimato
Presenze Selva di Val Gardena e dintorni	(1)	0,00035581111544	L'appartenenza ai comuni determina un aumento dello 0,04% del Ricavo stimato
Presenze Siracusa e dintorni	(1)	0,001755770838947	L'appartenenza ai comuni determina un aumento dello 0,18% del Ricavo stimato
Presenze Sirmione	(1)	0,000718218030152	L'appartenenza al comune determina un aumento dello 0,07% del Ricavo stimato
Presenze Sorrento	(1)	0,003084966292982	L'appartenenza al comune determina un aumento dello 0,31% del Ricavo stimato



VARIABILI		COEFFICIENTE	INTERPRETAZIONE DEL COEFFICIENTE STIMATO
Presenze Sperlonga	(1)	0,001407404314242	L'appartenenza al comune determina un aumento dello 0,14% del Ricavo stimato
Presenze Stintino	(1)	0,0031801932223524	L'appartenenza al comune determina un aumento dello 0,32% del Ricavo stimato
Presenze Taormina e dintorni	(1)	0,002316547736826	L'appartenenza ai comuni determina un aumento dello 0,23% del Ricavo stimato
Presenze Termoli e dintorni	(1)	0,0014093556810544	L'appartenenza ai comuni determina un aumento dello 0,14% del Ricavo stimato
Presenze Tolmezzo	(1)	-0,004652942038079	L'appartenenza al comune determina una diminuzione dello 0,47% del Ricavo stimato
Presenze Tortoreto e dintorni	(1)	0,000496202342836	L'appartenenza ai comuni determina un aumento dello 0,05% del Ricavo stimato
Presenze Trani e dintorni	(1)	0,000673983427989	L'appartenenza ai comuni determina un aumento dello 0,07% del Ricavo stimato
Presenze Trapani e dintorni	(1)	0,001067247568196	L'appartenenza ai comuni determina un aumento dello 0,11% del Ricavo stimato
Presenze Tremezzina	(1)	0,001101951841037	L'appartenenza al comune determina un aumento dello 0,11% del Ricavo stimato
Presenze Tropea e dintorni	(1)	0,001426725776105	L'appartenenza ai comuni determina un aumento dello 0,14% del Ricavo stimato
Presenze Ugento	(1)	0,002567386608211	L'appartenenza al comune determina un aumento dello 0,26% del Ricavo stimato



VARIABILI		COEFFICIENTE	INTERPRETAZIONE DEL COEFFICIENTE STIMATO
Presenze dintorni di Ugento	(1)	0,000976059875866	L'appartenenza ai comuni determina un aumento dello 0,10% del Ricavo stimato
Presenze Valtourneche	(1)	0,000885587022512	L'appartenenza al comune determina un aumento dello 0,09% del Ricavo stimato
Presenze Venezia CAP 30124 30125	(1)	0,000724365309655	L'appartenenza ai CAP del comune determina un aumento dello 0,07% del Ricavo stimato
Presenze Venezia CAP 30121 30122 30123 30133	(1)	0,00068153940876	L'appartenenza ai CAP del comune determina un aumento dello 0,07% del Ricavo stimato
Presenze Venezia altri CAP	(1)	0,000465210691649	L'appartenenza ai CAP del comune determina un aumento dello 0,05% del Ricavo stimato
Presenze Verona CAP 37121	(1)	0,000506955303995	L'appartenenza al CAP del comune determina un aumento dello 0,05% del Ricavo stimato
Presenze Vibonati	(1)	0,002151264744448	L'appartenenza al comune determina un aumento dello 0,22% del Ricavo stimato
Presenze Vico Equense	(1)	0,00237877002873	L'appartenenza al comune determina un aumento dello 0,24% del Ricavo stimato
Presenze Vieste	(1)	0,001471785996404	L'appartenenza al comune determina un aumento dello 0,15% del Ricavo stimato




	VARIABILI		COEFFICIENTE	INTERPRETAZIONE DEL COEFFICIENTE STIMATO
	Presenze Villasimius	(1)	0,001968225282016	L'appartenenza al comune determina un aumento dello 0,20% del Ricavo stimato
MISURE DI CICLO DI SETTORE	Tasso di occupazione a livello regionale		0,007336930539639	Una diminuzione di un punto della variabile determina una flessione dello 0,73% del Ricavo stimato
ECONOMIE DI SCALA E/O SOSTITUZIONE	Addetti	(***)	-0,102067944861446	Un aumento dell'1% della variabile determina una diminuzione dello 0,10% del Ricavo stimato
	(Costi produttivi al netto delle spese per manutenzione, riparazione, ammodernamento e trasformazione relative agli immobili) x (Valore dei beni strumentali)	(****)	-0,001360152936502	Un aumento dell'1% della variabile determina una diminuzione dello 0,001% del Ricavo stimato
INTERCETTA	Valore dell'intercetta del modello di stima		0,531402214340366	
Coefficiente di rivalutazione			1,009832309971109	
Coefficiente individuale	Vedasi Allegato 90			

(*) Le variabili contabili (XC) sono utilizzate in stima come $LN[1+XC/(N^{\text{addetti}} \times 1.000)]$ o $LN[1+MIN\{XC/(N^{\text{addetti}} \times 1.000), \text{quota valore in migliaia pro capite}\}]$

(**) Le variabili numeriche (XN) sono utilizzate in stima come $LN[1+XN/(N^{\text{addetti}})]$ o $LN[1+MIN\{XN/(N^{\text{addetti}}), \text{quota valore pro capite}\}]$

(***) La variabile relativa al numero degli addetti è utilizzata in stima come $LN(1+N^{\text{addetti}})$

(****) Ciascuna variabile (XS) del prodotto è utilizzata in stima come $LN(1+XS)$



Le variabili dipendenti sono utilizzate in stima come $LN[1 + YC / (N^{\text{addetti}} \times 1.000)]$, dove: YC è uguale a Ricavi oppure Compensi oppure Valore aggiunto.

(1) Il valore del comune o del gruppo di comuni o dei CAP di riferimento è calcolato come quota di presenze che appartengono ai relativi comuni o gruppi di comuni o CAP di riferimento. La quota è data dalla somma delle Presenze nette relative alle unità locali compilate che appartengono al comune o al gruppo di comuni o ai CAP di riferimento diviso il Totale Presenze nette. L'elenco dei codici catastali dei comuni o dei gruppi di comuni o dei CAP è riportato nel **Sub Allegato 22.F**


Le misure di ciclo settoriale relative al periodo di imposta di applicazione saranno pubblicate con apposito Decreto ai sensi dell'art. 9-bis comma 2 del DL 50 del 24 aprile 2017 convertito nella Legge n. 96 del 21 giugno 2017.




SUB ALLEGATO 22.C - FUNZIONE "VALORE AGGIUNTO PER ADDETTO"

Di seguito viene riportato l'elenco delle variabili e dei coefficienti della funzione di regressione "Valore aggiunto per addetto", con la spiegazione dei coefficienti.

	VARIABILI		COEFFICIENTE	INTERPRETAZIONE DEL COEFFICIENTE STIMATO
INPUT PRODUTTIVI	Valore dei beni strumentali	(*)	0,067588707787715	Un aumento dell'1% della variabile determina un aumento dello 0,07% del VA stimato
	Costi produttivi al netto delle spese per manutenzione, riparazione, ammodernamento e trasformazione relative agli immobili	(*)	0,380984228472757	Un aumento dell'1% della variabile determina un aumento dello 0,38% del VA stimato
	Ammortamenti per beni mobili strumentali	(*)	0,097110147754678	Un aumento dell'1% della variabile determina un aumento dello 0,10% del VA stimato
	Canoni relativi a beni immobili	(*)	-0,052662347430816	Un aumento dell'1% della variabile determina una diminuzione dello 0,05% del VA stimato
	Canoni relativi a beni mobili acquisiti in dipendenza di contratti di locazione finanziaria	(*)	-0,04359080535511	Un aumento dell'1% della variabile determina una diminuzione dello 0,04% del VA stimato
	Inizio dell'attività (vale 1 fino al secondo periodo di imposta successivo all'inizio attività)			-0,077011545350273
VARIABILI STRUTTURALI				



VARIABILI	COEFFICIENTE	INTERPRETAZIONE DEL COEFFICIENTE STIMATO
Tariffe medie applicate settimanali	0,140223882006766	Un aumento dell'1% della variabile determina un aumento dello 0,14% del VA stimato
Tariffe medie applicate per presenza	0,251277837154444	Un aumento dell'1% della variabile determina un aumento dello 0,25% del VA stimato
Stagionalità fino a 3 mesi	-0,191021940026477	La condizione di 'Stagionalità fino a 3 mesi' determina una diminuzione del 19,10% del VA stimato
Stagionalità da 3 a 4 mesi	-0,15556535524221	La condizione di 'Stagionalità da 3 a 4 mesi' determina una diminuzione del 15,56% del VA stimato
Stagionalità da 4 a 5 mesi	-0,12244626684482	La condizione di 'Stagionalità da 4 a 5 mesi' determina una diminuzione del 12,24% del VA stimato
Stagionalità da 5 a 6 mesi	-0,095891938639936	La condizione di 'Stagionalità da 5 a 6 mesi' determina una diminuzione del 9,59% del VA stimato
Stagionalità da 6 a 9 mesi	-0,046876264518963	La condizione di 'Stagionalità da 6 a 9 mesi' determina una diminuzione del 4,69% del VA stimato
Giorni senza presenze/365	-0,371715805089239	Un aumento dell'1% della variabile determina una diminuzione dello 0,37% del VA stimato




VARIABILI	COEFFICIENTE	INTERPRETAZIONE DEL COEFFICIENTE STIMATO
Totale Presenze nette	0,173029032341353 (**)	Un aumento dell'1% della variabile determina un aumento dello 0,17% del VA stimato
Coefficiente di scorporo x 100	0,005422569170218	Un aumento dell'1% della variabile determina un aumento dello 0,01% del VA stimato
Vendita intermediata da agenzie/tour operator con contratto di commissione (incluse le vendite tramite portali on line)/100	0,025588120447927	Un aumento dell'1% della variabile determina un aumento dello 0,03% del VA stimato
Vendita tramite contratto di vuoto per pieno/100	0,083937896767727	Un aumento dell'1% della variabile determina un aumento dello 0,08% del VA stimato
Vendita tramite contratto di allotment con diritto di recesso/100	0,047351499712724	Un aumento dell'1% della variabile determina un aumento dello 0,05% del VA stimato
Quota dei ricavi derivanti da attività secondarie riconducibili all'ISA G40U sui ricavi totali	0,411030258100849	Un aumento dell'1% della variabile determina un aumento dello 0,41% del VA stimato
Probabilità di appartenenza al MoB 1 — Affittacamere e bed and breakfast	0,105178629608892	L'appartenenza al MoB determina un aumento del 10,52% del VA stimato
Probabilità di appartenenza al MoB 3 — Alloggi per studenti e lavoratori	0,138132736516445	L'appartenenza al MoB determina un aumento del 13,81% del VA stimato
MODELLI DI BUSINESS (MoB)		



VARIABILI	COEFFICIENTE	INTERPRETAZIONE DEL COEFFICIENTE STIMATO
Probabilità di appartenenza al MoB 5 — Case vacanze	0,108841185441322	L'appartenenza al MoB determina un aumento del 10,88% del VA stimato
Probabilità di appartenenza al MoB 6 — Strutture ricettive alberghiere di categoria medio alta	0,206225083631508	L'appartenenza al MoB determina un aumento del 20,62% del VA stimato
Probabilità di appartenenza al MoB 7 — Strutture ricettive alberghiere di categoria intermedia	0,081264488545264	L'appartenenza al MoB determina un aumento dell'8,13% del VA stimato
Probabilità di appartenenza al MoB 8 — RTA di categoria intermedia e medio bassa	0,147727547391841	L'appartenenza al MoB determina un aumento del 14,77% del VA stimato
Probabilità di appartenenza al MoB 9 — Strutture ricettive alberghiere di categoria intermedia che forniscono prevalentemente servizio di mezza pensione e pensione completa	0,104561796145203	L'appartenenza al MoB determina un aumento del 10,46% del VA stimato
Probabilità di appartenenza al MoB 10 — Strutture ricettive alberghiere di categoria medio alta che forniscono prevalentemente servizio di mezza pensione e pensione completa	0,245036095216611	L'appartenenza al MoB determina un aumento del 24,50% del VA stimato
Probabilità di appartenenza al MoB 11 — RTA di categoria medio alta	0,198380619231242	L'appartenenza al MoB determina un aumento del 19,84% del VA stimato



	VARIABILI		COEFFICIENTE	INTERPRETAZIONE DEL COEFFICIENTE STIMATO
	Probabilità di appartenenza al MoB 12 – Strutture alberghiere che offrono servizi di tipo termale		0,201875367230974	L'appartenenza al MoB determina un aumento del 20,19% del VA stimato
VARIABILI TERRITORIALI	Presenze Cinque Terre	(1)	0,004383041538982	L'appartenenza ai comuni determina un aumento dello 0,44% del VA stimato
	Presenze Costiera Amalfitana	(1)	0,004633486923754	L'appartenenza ai comuni determina un aumento dello 0,46% del VA stimato
	Presenze Isola d'Elba	(1)	0,001676984655263	L'appartenenza ai comuni determina un aumento dello 0,17% del VA stimato
	Presenze Isola di Ischia	(1)	0,000771673519991	L'appartenenza ai comuni determina un aumento dello 0,08% del VA stimato
	Presenze Isola di Capri	(1)	0,003198277939243	L'appartenenza ai comuni determina un aumento dello 0,32% del VA stimato
	Presenze Isole Eolie	(1)	0,0023666741470619	L'appartenenza ai comuni determina un aumento dello 0,24% del VA stimato
	Presenze Isole Ponziane	(1)	0,003027817960846	L'appartenenza ai comuni determina un aumento dello 0,30% del VA stimato
	Presenze Agropoli e dintorni	(1)	0,002041182218391	L'appartenenza ai comuni determina un aumento dello 0,20% del VA stimato
	Presenze Alassio e dintorni	(1)	0,00141563901518	L'appartenenza ai comuni determina un aumento dello 0,14% del VA stimato



VARIABILI		COEFFICIENTE	INTERPRETAZIONE DEL COEFFICIENTE STIMATO
Presenze Alba Adriatica e dintorni	(1)	0,000931706517879	L'appartenenza ai comuni determina un aumento dello 0,09% del VA stimato
Presenze Alghero	(1)	0,00226512045901	L'appartenenza al comune determina un aumento dello 0,23% del VA stimato
Presenze Andora	(1)	0,003216040414804	L'appartenenza al comune determina un aumento dello 0,32% del VA stimato
Presenze Arzachena e dintorni	(1)	0,00197563176375	L'appartenenza ai comuni determina un aumento dello 0,20% del VA stimato
Presenze Ascea	(1)	0,002154014474703	L'appartenenza al comune determina un aumento dello 0,22% del VA stimato
Presenze Badia	(1)	0,001835716988765	L'appartenenza al comune determina un aumento dello 0,18% del VA stimato
Presenze Barberino Tavarnelle	(1)	0,001906096324108	L'appartenenza al comune determina un aumento dello 0,19% del VA stimato
Presenze Bardolino	(1)	0,003073961325839	L'appartenenza al comune determina un aumento dello 0,31% del VA stimato
Presenze Bellagio e dintorni	(1)	0,002718464954535	L'appartenenza ai comuni determina un aumento dello 0,27% del VA stimato
Presenze Bologna CAP 40121 40122 40123 40124 40125 40126	(1)	0,000969179193221	L'appartenenza ai CAP del comune determina un aumento dello 0,10% del VA stimato




VARIABILI		COEFFICIENTE	INTERPRETAZIONE DEL COEFFICIENTE STIMATO
Presenze Bolzano	(1)	0,001982976194304	L'appartenenza al comune determina un aumento dello 0,20% del VA stimato
Presenze Brenzone sul Garda	(1)	0,001615437300923	L'appartenenza al comune determina un aumento dello 0,16% del VA stimato
Presenze Brunico	(1)	0,002255628612797	L'appartenenza al comune determina un aumento dello 0,23% del VA stimato
Presenze dintorni di Brunico	(1)	0,0013662654806639	L'appartenenza ai comuni determina un aumento dello 0,14% del VA stimato
Presenze Budoni	(1)	0,002407187308345	L'appartenenza al comune determina un aumento dello 0,24% del VA stimato
Presenze Cagli	(1)	-0,002923842640278	L'appartenenza al comune determina una diminuzione dello 0,29% del VA stimato
Presenze Caldaro sulla strada del vino e dintorni	(1)	0,001407936035726	L'appartenenza ai comuni determina un aumento dello 0,14% del VA stimato
Presenze Camerino	(1)	0,002874959653668	L'appartenenza al comune determina un aumento dello 0,29% del VA stimato
Presenze Camerota	(1)	0,002421353453507	L'appartenenza al comune determina un aumento dello 0,24% del VA stimato
Presenze Camogli	(1)	0,002581960764443	L'appartenenza al comune determina un aumento dello 0,26% del VA stimato
Presenze dintorni di Camogli	(1)	0,00112363595814	L'appartenenza ai comuni determina un aumento dello 0,11% del VA stimato




VARIABILI		COEFFICIENTE	INTERPRETAZIONE DEL COEFFICIENTE STIMATO
Presenze Campitello di Fassa	(1)	0,002911478473365	L'appartenenza al comune determina un aumento dello 0,29% del VA stimato
Presenze dintorni di Campitello di Fassa	(1)	0,001805844276457	L'appartenenza ai comuni determina un aumento dello 0,18% del VA stimato
Presenze Canazei	(1)	0,003032700026713	L'appartenenza al comune determina un aumento dello 0,30% del VA stimato
Presenze Cannobio e dintorni	(1)	0,002678040042508	L'appartenenza ai comuni determina un aumento dello 0,27% del VA stimato
Presenze Caorle	(1)	0,002091434669799	L'appartenenza al comune determina un aumento dello 0,21% del VA stimato
Presenze Capaccio Paestum	(1)	0,001531790242365	L'appartenenza al comune determina un aumento dello 0,15% del VA stimato
Presenze Caramanico Terme	(1)	-0,002622316387048	L'appartenenza al comune determina una diminuzione dello 0,26% del VA stimato
Presenze Castellabate	(1)	0,002206031641555	L'appartenenza al comune determina un aumento dello 0,22% del VA stimato
Presenze Castellammare del Golfo e dintorni	(1)	0,001338571405086	L'appartenenza ai comuni determina un aumento dello 0,13% del VA stimato
Presenze Castellammare di Stabia e dintorni	(1)	0,00137272627336	L'appartenenza ai comuni determina un aumento dello 0,14% del VA stimato
Presenze Castelrotto e dintorni	(1)	0,0015244461206342	L'appartenenza ai comuni determina un aumento dello 0,15% del VA stimato



VARIABILI		COEFFICIENTE	INTERPRETAZIONE DEL COEFFICIENTE STIMATO
Presenze Catania CAP 95131	(1)	0,002107968239591	L'appartenenza al CAP del comune determina un aumento dello 0,21% del VA stimato
Presenze Catania altri CAP	(1)	0,000948934842301	L'appartenenza ai CAP del comune determina un aumento dello 0,09% del VA stimato
Presenze Cavallino—Treporti	(1)	0,003692095135077	L'appartenenza al comune determina un aumento dello 0,37% del VA stimato
Presenze Cefalù	(1)	0,00195943825096	L'appartenenza al comune determina un aumento dello 0,20% del VA stimato
Presenze Centola	(1)	0,002790980851932	L'appartenenza al comune determina un aumento dello 0,28% del VA stimato
Presenze Chianciano Terme	(1)	-0,002767369876999	L'appartenenza al comune determina una diminuzione dello 0,28% del VA stimato
Presenze Como	(1)	0,001650386294526	L'appartenenza al comune determina un aumento dello 0,17% del VA stimato
Presenze Cortina d'Ampezzo	(1)	0,001713021928412	L'appartenenza al comune determina un aumento dello 0,17% del VA stimato
Presenze Corvara in Badia	(1)	0,002998679155434	L'appartenenza al comune determina un aumento dello 0,30% del VA stimato
Presenze Courmayeur	(1)	0,001767797480331	L'appartenenza al comune determina un aumento dello 0,18% del VA stimato




VARIABILI		COEFFICIENTE	INTERPRETAZIONE DEL COEFFICIENTE STIMATO
Presenze Curon Venosta e dintorni	(1)	0,00167687287417	L'appartenenza ai comuni determina un aumento dello 0,17% del VA stimato
Presenze Darfo Boario Terme	(1)	-0,001954692636529	L'appartenenza al comune determina una diminuzione dello 0,20% del VA stimato
Presenze Diano Marina	(1)	0,002224357178456	L'appartenenza al comune determina un aumento dello 0,22% del VA stimato
Presenze Dobbiaco	(1)	0,00247627009579	L'appartenenza al comune determina un aumento dello 0,25% del VA stimato
Presenze dintorni di Dobbiaco	(1)	0,00143484751535	L'appartenenza ai comuni determina un aumento dello 0,14% del VA stimato
Presenze Favignana	(1)	0,003728197644928	L'appartenenza al comune determina un aumento dello 0,37% del VA stimato
Presenze Ferrara CAP 44121	(1)	0,001115056810487	L'appartenenza al CAP del comune determina un aumento dello 0,11% del VA stimato
Presenze Finale Ligure	(1)	0,001773345986451	L'appartenenza al comune determina un aumento dello 0,18% del VA stimato
Presenze Firenze CAP 50121 50122 50123 50124 50125	(1)	0,001025046591441	L'appartenenza ai CAP del comune determina un aumento dello 0,10% del VA stimato
Presenze Firenze altri CAP	(1)	0,000882252261952	L'appartenenza ai CAP del comune determina un aumento dello 0,09% del VA stimato




VARIABILI		COEFFICIENTE	INTERPRETAZIONE DEL COEFFICIENTE STIMATO
Presenze Fiuggi	(1)	-0,00215317953422	L'appartenenza al comune determina una diminuzione dello 0,22% del VA stimato
Presenze Gallipoli e dintorni	(1)	0,001725081920885	L'appartenenza ai comuni determina un aumento dello 0,17% del VA stimato
Presenze Gambassi Terme	(1)	-0,002940916840263	L'appartenenza al comune determina una diminuzione dello 0,29% del VA stimato
Presenze Gargnano	(1)	0,002155326700028	L'appartenenza al comune determina un aumento dello 0,22% del VA stimato
Presenze Genova CAP 16124	(1)	0,002963340801626	L'appartenenza al CAP del comune determina un aumento dello 0,30% del VA stimato
Presenze Genova altri CAP	(1)	0,000904974898451	L'appartenenza ai CAP del comune determina un aumento dello 0,09% del VA stimato
Presenze Giardini—Naxos	(1)	0,002132389480841	L'appartenenza al comune determina un aumento dello 0,21% del VA stimato
Presenze Giovinazzo	(1)	0,002723874172901	L'appartenenza al comune determina un aumento dello 0,27% del VA stimato
Presenze Grado	(1)	0,001349022162807	L'appartenenza al comune determina un aumento dello 0,13% del VA stimato
Presenze Gravedona ed Uniti	(1)	0,005088316143788	L'appartenenza al comune determina un aumento dello 0,51% del VA stimato




VARIABILI		COEFFICIENTE	INTERPRETAZIONE DEL COEFFICIENTE STIMATO
Presenze Greve in Chianti e dintorni	(1)	0,0010666652402793	L'appartenenza ai comuni determina un aumento dello 0,11% del VA stimato
Presenze Isola del Giglio	(1)	0,003217807007204	L'appartenenza al comune determina un aumento dello 0,32% del VA stimato
Presenze Isole Tremiti	(1)	0,002571708915067	L'appartenenza al comune determina un aumento dello 0,26% del VA stimato
Presenze Jesolo	(1)	0,00125030279714	L'appartenenza al comune determina un aumento dello 0,13% del VA stimato
Presenze La Maddalena	(1)	0,002613202852725	L'appartenenza al comune determina un aumento dello 0,26% del VA stimato
Presenze La Spezia CAP 19121	(1)	0,002836926122146	L'appartenenza al CAP del comune determina un aumento dello 0,28% del VA stimato
Presenze La Spezia altri CAP	(1)	0,001806787770498	L'appartenenza ai CAP del comune determina un aumento dello 0,18% del VA stimato
Presenze Lagundo	(1)	0,002380058854875	L'appartenenza al comune determina un aumento dello 0,24% del VA stimato
Presenze Laigueglia	(1)	0,002705062138113	L'appartenenza al comune determina un aumento dello 0,27% del VA stimato
Presenze Lampedusa e Linosa	(1)	0,003152647848904	L'appartenenza al comune determina un aumento dello 0,32% del VA stimato




VARIABILI		COEFFICIENTE	INTERPRETAZIONE DEL COEFFICIENTE STIMATO
Presenze Lazise	(1)	0,002129124437081	L'appartenenza al comune determina un aumento dello 0,21% del VA stimato
Presenze Lecce	(1)	0,001387770988888	L'appartenenza al comune determina un aumento dello 0,14% del VA stimato
Presenze Ledro	(1)	0,002905194708423	L'appartenenza al comune determina un aumento dello 0,29% del VA stimato
Presenze Lerici	(1)	0,002179186683775	L'appartenenza al comune determina un aumento dello 0,22% del VA stimato
Presenze Letojanni e dintorni	(1)	0,002068752818031	L'appartenenza ai comuni determina un aumento dello 0,21% del VA stimato
Presenze Levanto	(1)	0,002148526702356	L'appartenenza al comune determina un aumento dello 0,21% del VA stimato
Presenze Lignano Sabbiadoro	(1)	0,001840938251989	L'appartenenza al comune determina un aumento dello 0,18% del VA stimato
Presenze Limone sul Garda	(1)	0,002013423853826	L'appartenenza al comune determina un aumento dello 0,20% del VA stimato
Presenze Livigno	(1)	0,003598423029986	L'appartenenza al comune determina un aumento dello 0,36% del VA stimato
Presenze Livinallongo del Col di Lana	(1)	0,002895507092233	L'appartenenza al comune determina un aumento dello 0,29% del VA stimato
Presenze Loiri Porto San Paolo	(1)	0,003692161497526	L'appartenenza al comune determina un aumento dello 0,37% del VA stimato




VARIABILI		COEFFICIENTE	INTERPRETAZIONE DEL COEFFICIENTE STIMATO
Presenze Malcesine	(1)	0,002992630765535	L'appartenenza al comune determina un aumento dello 0,30% del VA stimato
Presenze Manciano	(1)	-0,001402010768445	L'appartenenza al comune determina una diminuzione dello 0,14% del VA stimato
Presenze Marebbe	(1)	0,001944467268814	L'appartenenza al comune determina un aumento dello 0,19% del VA stimato
Presenze Marsala	(1)	0,002001130572908	L'appartenenza al comune determina un aumento dello 0,20% del VA stimato
Presenze Mascali	(1)	0,002974147066346	L'appartenenza al comune determina un aumento dello 0,30% del VA stimato
Presenze Massa Lubrense	(1)	0,002702385394631	L'appartenenza al comune determina un aumento dello 0,27% del VA stimato
Presenze Matera e dintorni	(1)	0,001108724024895	L'appartenenza ai comuni determina un aumento dello 0,11% del VA stimato
Presenze Melendugno e dintorni	(1)	0,001274292313995	L'appartenenza ai comuni determina un aumento dello 0,13% del VA stimato
Presenze Menaggio	(1)	0,00475859915481	L'appartenenza al comune determina un aumento dello 0,48% del VA stimato
Presenze dintorni di Menaggio	(1)	0,003650679571111	L'appartenenza ai comuni determina un aumento dello 0,37% del VA stimato
Presenze Merano	(1)	0,002211585886048	L'appartenenza al comune determina un aumento dello 0,22% del VA stimato




VARIABILI		COEFFICIENTE	INTERPRETAZIONE DEL COEFFICIENTE STIMATO
Presenze Meta	(1)	0,002833620274177	L'appartenenza al comune determina un aumento dello 0,28% del VA stimato
Presenze Milano CAP 20121 20122	(1)	0,001407077900697	L'appartenenza ai CAP del comune determina un aumento dello 0,14% del VA stimato
Presenze Milano altri CAP	(1)	0,001352222843458	L'appartenenza ai CAP del comune determina un aumento dello 0,14% del VA stimato
Presenze Milazzo e dintorni	(1)	0,001493503471556	L'appartenenza ai comuni determina un aumento dello 0,15% del VA stimato
Presenze Molveno e dintorni	(1)	0,001529170533778	L'appartenenza ai comuni determina un aumento dello 0,15% del VA stimato
Presenze Moneglia	(1)	0,002830908656777	L'appartenenza al comune determina un aumento dello 0,28% del VA stimato
Presenze Monopoli	(1)	0,001615337310504	L'appartenenza al comune determina un aumento dello 0,16% del VA stimato
Presenze Montalcino	(1)	0,002883301616047	L'appartenenza al comune determina un aumento dello 0,29% del VA stimato
Presenze Montecatini—Terme	(1)	-0,001395079682876	L'appartenenza al comune determina una diminuzione dello 0,14% del VA stimato
Presenze Muravera	(1)	0,003866291406472	L'appartenenza al comune determina un aumento dello 0,39% del VA stimato




VARIABILI		COEFFICIENTE	INTERPRETAZIONE DEL COEFFICIENTE STIMATO
Presenze Nago—Torbole	(1)	0,002576465597273	L'appartenenza al comune determina un aumento dello 0,26% del VA stimato
Presenze Napoli CAP 80132 80134 80138	(1)	0,001527824005831	L'appartenenza ai CAP del comune determina un aumento dello 0,15% del VA stimato
Presenze Napoli altri CAP	(1)	0,001542901146995	L'appartenenza ai CAP del comune determina un aumento dello 0,15% del VA stimato
Presenze dintorni di Napoli	(1)	0,000715880090445	L'appartenenza ai comuni determina un aumento dello 0,07% del VA stimato
Presenze Noli	(1)	0,002320794210194	L'appartenenza al comune determina un aumento dello 0,23% del VA stimato
Presenze Noto e dintorni	(1)	0,001908495641728	L'appartenenza ai comuni determina un aumento dello 0,19% del VA stimato
Presenze Numana	(1)	0,00219217057721	L'appartenenza al comune determina un aumento dello 0,22% del VA stimato
Presenze Olbia e dintorni	(1)	0,001147443224359	L'appartenenza ai comuni determina un aumento dello 0,11% del VA stimato
Presenze Ortisei	(1)	0,002380087033892	L'appartenenza al comune determina un aumento dello 0,24% del VA stimato
Presenze Ostuni	(1)	0,001489741972736	L'appartenenza al comune determina un aumento dello 0,15% del VA stimato



VARIABILI		COEFFICIENTE	INTERPRETAZIONE DEL COEFFICIENTE STIMATO
Presenze Otranto	(1)	0,003215483552108	L'appartenenza al comune determina un aumento dello 0,32% del VA stimato
Presenze dintorni di Otranto	(1)	0,001560279118311	L'appartenenza ai comuni determina un aumento dello 0,16% del VA stimato
Presenze Palau	(1)	0,005472595598232	L'appartenenza al comune determina un aumento dello 0,55% del VA stimato
Presenze Palermo CAP 90123 90133 90134 90139 90142 90143	(1)	0,0013665496110537	L'appartenenza ai CAP del comune determina un aumento dello 0,14% del VA stimato
Presenze Palermo altri CAP e dintorni	(1)	0,000379591625567	L'appartenenza alle aree territoriali determina un aumento dello 0,04% del VA stimato
Presenze Parghelia	(1)	0,002295045335468	L'appartenenza al comune determina un aumento dello 0,23% del VA stimato
Presenze Peschici	(1)	0,00196304915236	L'appartenenza al comune determina un aumento dello 0,20% del VA stimato
Presenze Pietra Ligure e dintorni	(1)	0,00097338929816	L'appartenenza ai comuni determina un aumento dello 0,10% del VA stimato
Presenze Pinzolo	(1)	0,001896537398251	L'appartenenza al comune determina un aumento dello 0,19% del VA stimato
Presenze Polignano a Mare	(1)	0,002350256053979	L'appartenenza al comune determina un aumento dello 0,24% del VA stimato



VARIABILI		COEFFICIENTE	INTERPRETAZIONE DEL COEFFICIENTE STIMATO
Presenze Pollica e dintorni	(1)	0,001666793909952	L'appartenenza ai comuni determina un aumento dello 0,17% del VA stimato
Presenze Pompei e dintorni	(1)	0,00104809415922	L'appartenenza ai comuni determina un aumento dello 0,10% del VA stimato
Presenze Porto Cesareo	(1)	0,002102287414237	L'appartenenza al comune determina un aumento dello 0,21% del VA stimato
Presenze Portopalo di Capo Passero	(1)	0,003234291469431	L'appartenenza al comune determina un aumento dello 0,32% del VA stimato
Presenze Portovenere	(1)	0,00364207631531	L'appartenenza al comune determina un aumento dello 0,36% del VA stimato
Presenze Primiero San Martino di Castrozza	(1)	0,001096800550611	L'appartenenza al comune determina un aumento dello 0,11% del VA stimato
Presenze Pula e dintorni	(1)	0,001837918551963	L'appartenenza ai comuni determina un aumento dello 0,18% del VA stimato
Presenze Riva del Garda e dintorni	(1)	0,00232113628789	L'appartenenza ai comuni determina un aumento dello 0,23% del VA stimato
Presenze Roccastrada	(1)	-0,002681127433238	L'appartenenza al comune determina una diminuzione dello 0,27% del VA stimato
Presenze Rodi Garganico e dintorni	(1)	0,001366852208125	L'appartenenza ai comuni determina un aumento dello 0,14% del VA stimato
Presenze Salerno	(1)	0,002269028420104	L'appartenenza al comune determina un aumento dello 0,23% del VA stimato




VARIABILI		COEFFICIENTE	INTERPRETAZIONE DEL COEFFICIENTE STIMATO
Presenze Salsomaggiore Terme	(1)	-0,003208614033848	L'appartenenza al comune determina una diminuzione dello 0,32% del VA stimato
Presenze Salve	(1)	0,002109647978106	L'appartenenza al comune determina un aumento dello 0,21% del VA stimato
Presenze San Bartolomeo al Mare	(1)	0,001933898971278	L'appartenenza al comune determina un aumento dello 0,19% del VA stimato
Presenze San Benedetto del Tronto	(1)	0,001541388704686	L'appartenenza al comune determina un aumento dello 0,15% del VA stimato
Presenze Santa Cristina Valgardena	(1)	0,00191275762726	L'appartenenza al comune determina un aumento dello 0,19% del VA stimato
Presenze San Giovanni di Fassa — Sèn Jan	(1)	0,002841235116448	L'appartenenza al comune determina un aumento dello 0,28% del VA stimato
Presenze San Michele al Tagliamento	(1)	0,002826764116684	L'appartenenza al comune determina un aumento dello 0,28% del VA stimato
Presenze San Teodoro	(1)	0,002768097130826	L'appartenenza al comune determina un aumento dello 0,28% del VA stimato
Presenze San Vincenzo	(1)	0,001756597756751	L'appartenenza al comune determina un aumento dello 0,18% del VA stimato
Presenze San Vito Lo Capo	(1)	0,002925825464243	L'appartenenza al comune determina un aumento dello 0,29% del VA stimato
Presenze Sant'Agnello	(1)	0,002547766738464	L'appartenenza al comune determina un aumento dello 0,25% del VA stimato




VARIABILI		COEFFICIENTE	INTERPRETAZIONE DEL COEFFICIENTE STIMATO
Presenze Santa Margherita Ligure	(1)	0,002501443399838	L'appartenenza al comune determina un aumento dello 0,25% del VA stimato
Presenze Scalea e dintorni	(1)	0,001381345988234	L'appartenenza ai comuni determina un aumento dello 0,14% del VA stimato
Presenze Scena	(1)	0,002897052858304	L'appartenenza al comune determina un aumento dello 0,29% del VA stimato
Presenze Selva di Val Gardena	(1)	0,00293720474938	L'appartenenza al comune determina un aumento dello 0,29% del VA stimato
Presenze Sesto	(1)	0,001770998293975	L'appartenenza al comune determina un aumento dello 0,18% del VA stimato
Presenze Sestri Levante	(1)	0,00228777745387	L'appartenenza al comune determina un aumento dello 0,23% del VA stimato
Presenze Siracusa	(1)	0,001255987263783	L'appartenenza al comune determina un aumento dello 0,13% del VA stimato
Presenze Sirmione	(1)	0,00147065760572	L'appartenenza al comune determina un aumento dello 0,15% del VA stimato
Presenze Sirolo	(1)	0,002551723923661	L'appartenenza al comune determina un aumento dello 0,26% del VA stimato
Presenze Sorrento	(1)	0,003352015056272	L'appartenenza al comune determina un aumento dello 0,34% del VA stimato
Presenze Sperlonga	(1)	0,003040597036759	L'appartenenza al comune determina un aumento dello 0,30% del VA stimato



VARIABILI		COEFFICIENTE	INTERPRETAZIONE DEL COEFFICIENTE STIMATO
Presenze dintorni di Sperlonga	(1)	0,002750068718411	L'appartenenza ai comuni determina un aumento dello 0,28% del VA stimato
Presenze Stintino	(1)	0,004815552975372	L'appartenenza al comune determina un aumento dello 0,48% del VA stimato
Presenze Stresa	(1)	0,002100644789102	L'appartenenza al comune determina un aumento dello 0,21% del VA stimato
Presenze Taormina e dintorni	(1)	0,002781325100451	L'appartenenza ai comuni determina un aumento dello 0,28% del VA stimato
Presenze Termoli e dintorni	(1)	0,002314353697592	L'appartenenza ai comuni determina un aumento dello 0,23% del VA stimato
Presenze Terracina	(1)	0,002267699072355	L'appartenenza al comune determina un aumento dello 0,23% del VA stimato
Presenze dintorni di Terracina	(1)	0,001402727785839	L'appartenenza ai comuni determina un aumento dello 0,14% del VA stimato
Presenze Tignale	(1)	0,002202441869285	L'appartenenza al comune determina un aumento dello 0,22% del VA stimato
Presenze Tirolo	(1)	0,002167505425408	L'appartenenza al comune determina un aumento dello 0,22% del VA stimato
Presenze Tolmezzo	(1)	-0,004920100380114	L'appartenenza al comune determina una diminuzione dello 0,49% del VA stimato
Presenze Tortoreto	(1)	0,00145503807942	L'appartenenza al comune determina un aumento dello 0,15% del VA stimato



VARIABILI		COEFFICIENTE	INTERPRETAZIONE DEL COEFFICIENTE STIMATO
Presenze Trapani	(1)	0,001026556697589	L'appartenenza al comune determina un aumento dello 0,10% del VA stimato
Presenze Tremezzina	(1)	0,00255687566536	L'appartenenza al comune determina un aumento dello 0,26% del VA stimato
Presenze Tropea	(1)	0,003786340748577	L'appartenenza al comune determina un aumento dello 0,38% del VA stimato
Presenze Ugento	(1)	0,001942816701301	L'appartenenza al comune determina un aumento dello 0,19% del VA stimato
Presenze dintorni di Ugento	(1)	0,001344946219488	L'appartenenza ai comuni determina un aumento dello 0,13% del VA stimato
Presenze Valtourneche	(1)	0,00244932262166	L'appartenenza al comune determina un aumento dello 0,24% del VA stimato
Presenze Venezia CAP 30121 30122 30123 30124 30125 30133	(1)	0,001664085210961	L'appartenenza ai CAP del comune determina un aumento dello 0,17% del VA stimato
Presenze Venezia altri CAP	(1)	0,001094197206978	L'appartenenza ai CAP del comune determina un aumento dello 0,11% del VA stimato
Presenze Ventimiglia	(1)	0,003198049507741	L'appartenenza al comune determina un aumento dello 0,32% del VA stimato
Presenze Vico Equense	(1)	0,002215436138174	L'appartenenza al comune determina un aumento dello 0,22% del VA stimato



VARIABILI	COEFFICIENTE	INTERPRETAZIONE DEL COEFFICIENTE STIMATO
Presenze Vieste	(1) 0,002471674278903	L'appartenenza al comune determina un aumento dello 0,25% del VA stimato
Presenze Villasimius	(1) 0,00312297460863	L'appartenenza al comune determina un aumento dello 0,31% del VA stimato
ECONOMIE DI SCALA E/O SOSTITUZIONE	(***) -0,000879442410931	Un aumento dell'1% della variabile determina una diminuzione dello 0,001% del VA stimato
INTERCETTA	0,405734872142509	
Coefficiente di rivalutazione	1,034361575541817	
Coefficiente individuale		

(*) Le variabili contabili (XC) sono utilizzate in stima come $LN[1+XC/(N^{\circ}addetti \times 1.000)]$ o $LN[1+MIN\{XC/(N^{\circ}addetti \times 1.000), \text{ quota valore in migliaia pro capite}\}]$


(**) Le variabili numeriche (XN) sono utilizzate in stima come $LN[1+XN/(N^{\circ}addetti)]$ o $LN[1+MIN\{XN/(N^{\circ}addetti), \text{ quota valore pro capite}\}]$

(***) La variabile relativa al numero degli addetti è utilizzata in stima come $LN(1+N^{\circ}addetti)$

(****) Ciascuna variabile (XS) del prodotto è utilizzata in stima come $LN(1+XS)$

Le variabili dipendenti sono utilizzate in stima come $LN[1+YC/(N^{\circ}addetti \times 1.000)]$, dove: YC è uguale a Ricavi oppure Compensi oppure Valore aggiunto.

(1) Il valore del comune o del gruppo di comuni o dei CAP di riferimento è calcolato come quota di presenze che appartengono ai relativi comuni o gruppi di comuni o CAP di riferimento. La quota è data dalla somma delle Presenze nette relative alle unità locali compilate che appartengono al comune o al gruppo di comuni o ai CAP di riferimento diviso il Totale Presenze nette. L'elenco dei codici catastali dei comuni o dei gruppi di comuni o dei CAP è riportato nel **Sub Allegato 22.F**



SUB ALLEGATO 22.D - FORMULE DELLE VARIABILI E DEGLI INDICATORI

Di seguito sono riportate le formule delle variabili e degli indicatori economico-contabili utilizzati nell'ISA CG44U:

Addetti ¹⁴ (**ditte individuali**) = Titolare + Numero dipendenti + Numero collaboratori coordinati e continuativi che prestano attività prevalentemente nell'impresa + Numero collaboratori dell'impresa familiare e coniuge dell'azienda coniugale + Numero familiari diversi che prestano attività nell'impresa + Numero associati in partecipazione.

Addetti (società) = Numero dipendenti + Numero collaboratori coordinati e continuativi che prestano attività prevalentemente nell'impresa + Numero familiari diversi che prestano attività nell'impresa + Numero associati in partecipazione + Numero soci amministratori + Numero soci non amministratori + Numero amministratori non soci.

Affittacamere = Presenze relative ad affittacamere, se Presenze relative ad affittacamere è uguale al Valore massimo presenze struttura, altrimenti assume valore pari a zero.

Affittacamere e BeB = 1 se Tipo struttura ricettiva (1 = Albergo; 2 = Motel; 3 = Affittacamere; 4 = Case per vacanze; 5 = RTA; 6 = Villaggio albergo; 7 = Alloggi per studenti e lavoratori; 8 = Bed and Breakfast) è pari a 3 o 8; altrimenti assume valore pari a zero.

Aggi derivanti dalla vendita di generi soggetti ad aggio o ricavo fisso = Ricavi derivanti dalla vendita di generi soggetti ad aggio o ricavo fisso + Proventi derivanti da apparecchi di cui all'art. 110 comma 6 del TULPS - Costo del venduto (relativo a prodotti soggetti ad aggio o ricavo fisso).

Alberghi di categoria intermedia = Presenze relative ad alberghi di categoria intermedia, se Presenze relative ad alberghi di categoria intermedia è uguale al Valore massimo presenze struttura, altrimenti assume valore pari a zero.


Alberghi di categoria medio alta = Presenze relative ad alberghi di categoria medio alta, se Presenze relative ad alberghi di categoria medio alta è uguale al Valore massimo presenze struttura, altrimenti assume valore pari a zero.

Alberghi di categoria medio bassa = Presenze relative ad alberghi di categoria medio bassa, se Presenze relative ad alberghi di categoria medio bassa è uguale al Valore massimo presenze struttura, altrimenti assume valore pari a zero.

Albergo, Motel o Villaggio albergo = 1 se Tipo struttura ricettiva (1 = Albergo; 2 = Motel; 3 = Affittacamere; 4 = Case per vacanze; 5 = RTA; 6 = Villaggio albergo; 7 = Alloggi per studenti e lavoratori; 8 = Bed and Breakfast) è pari a 1 o 2 o 6; altrimenti assume valore pari a zero.

Alloggi per studenti e lavoratori = Presenze relative ad alloggi per studenti e lavoratori, se Presenze relative ad alloggi per studenti e lavoratori è uguale al Valore massimo presenze struttura, altrimenti assume valore pari a zero.

¹⁴Il titolare è pari a uno. Il numero collaboratori dell'impresa familiare e coniuge dell'azienda coniugale, il numero familiari diversi che prestano attività nell'impresa, il numero associati in partecipazione, il numero soci amministratori e il numero soci non amministratori sono pari alla relativa percentuale di lavoro prestato diviso 100. Il numero collaboratori coordinati e continuativi che prestano attività prevalentemente nell'impresa, il numero amministratori non soci e il titolare sono rideterminati in base alla durata dell'attività pari al numero di mesi di attività nel corso del periodo di imposta diviso 12. Il numero addetti non può essere inferiore a ("Numero di mesi di attività nel corso del periodo di imposta" diviso 12).



Alloggi studenti = 1 se Tipo struttura ricettiva (1 = Albergo; 2 = Motel; 3 = Affittacamere; 4 = Case per vacanze; 5 = RTA; 6 = Villaggio albergo; 7 = Alloggi per studenti e lavoratori; 8 = Bed and Breakfast) è pari a 7; altrimenti assume valore pari a zero.

Altri costi = Costo per servizi - Compensi corrisposti ai soci per l'attività di amministratore (società ed enti soggetti all'IRES) + Spese per lavoro dipendente e per altre prestazioni diverse da lavoro dipendente afferenti l'attività dell'impresa - Compensi corrisposti ai soci per l'attività di amministratore (società di persone) + Canoni per beni mobili acquisiti in dipendenza di contratti di locazione non finanziaria e di noleggio.

Ammortamenti per beni mobili strumentali, al netto dei beni di costo unitario non superiore a 516,46 euro = Ammortamenti per beni mobili strumentali - Spese per l'acquisto di beni strumentali mobili di costo unitario non superiore a 516,46 euro.

Casa per vacanze = 1 se Tipo struttura ricettiva (1 = Albergo; 2 = Motel; 3 = Affittacamere; 4 = Case per vacanze; 5 = RTA; 6 = Villaggio albergo; 7 = Alloggi per studenti e lavoratori; 8 = Bed and Breakfast) è pari a 4; altrimenti assume valore pari a zero.

Casa vacanze = Presenze relative a casa vacanze, se Presenze relative a casa vacanze è uguale al Valore massimo presenze struttura, altrimenti assume valore pari a zero.

Classificazione 1 o 2 o 3 stelle = 1 se Classificazione (1 = una stella; 2 = due stelle; 3 = tre stelle; 4 = quattro stelle; 5 = cinque stelle; 6 = cinque stelle lusso) è pari a 1 o 2 o 3; altrimenti assume valore pari a zero.

Classificazione 1 o 2 stelle = 1 se Classificazione (1 = una stella; 2 = due stelle; 3 = tre stelle; 4 = quattro stelle; 5 = cinque stelle; 6 = cinque stelle lusso) è pari a 1 o 2; altrimenti assume valore pari a zero.


Classificazione 3 stelle = 1 se Classificazione (1 = una stella; 2 = due stelle; 3 = tre stelle; 4 = quattro stelle; 5 = cinque stelle; 6 = cinque stelle lusso) è pari a 3; altrimenti assume valore pari a zero.

Classificazione 4 o 5 o 5 stelle lusso = 1 se Classificazione (1 = una stella; 2 = due stelle; 3 = tre stelle; 4 = quattro stelle; 5 = cinque stelle; 6 = cinque stelle lusso) è pari a 4 o 5 o 6; altrimenti assume valore pari a zero.

Coefficiente di scorporo Le modalità di calcolo del coefficiente di scorporo sono riportate nel **Sub Allegato 22.E**.

Cooperativa = 1 se Cooperativa (1= a mutualità prevalente; 2= altra cooperativa) è maggiore di zero; altrimenti assume valore pari a zero.

Costi produttivi = Costo del venduto e per la produzione di servizi + Costo per servizi - Compensi corrisposti ai soci per l'attività di amministratore (società ed enti soggetti all'IRES) + Canoni per beni mobili acquisiti in dipendenza di contratti di locazione non finanziaria e di noleggio + Spese per lavoro dipendente e per altre prestazioni diverse da lavoro dipendente afferenti l'attività dell'impresa - Compensi corrisposti ai soci per l'attività di amministratore (società di persone).



Costi residuali di gestione = Oneri diversi di gestione ed altre componenti negative - Perdite su crediti - Utili spettanti agli associati in partecipazione con apporti di solo lavoro - Maggiorazioni fiscali - Componenti negativi derivanti da trasferimenti di azienda o di rami di azienda - Minusvalenze derivanti da operazioni di riconversione produttiva, ristrutturazione o ridimensionamento produttivo, espropri o nazionalizzazioni di beni, alienazione di beni non strumentali all'attività produttiva - Quote di accantonamento annuale al TFR per forme pensionistiche complementari e somme erogate agli iscritti ai fondi di previdenza del personale dipendente - Oneri per imposte e tasse.

Costi totali = Costi produttivi + Costo del venduto (relativo a prodotti soggetti ad aggio o ricavo fisso) + Oneri diversi di gestione ed altre componenti negative - Perdite su crediti - Utili spettanti agli associati in partecipazione con apporti di solo lavoro - Maggiorazioni fiscali - Componenti negativi derivanti da trasferimenti di azienda o di rami di azienda - Minusvalenze derivanti da operazioni di riconversione produttiva, ristrutturazione o ridimensionamento produttivo, espropri o nazionalizzazioni di beni, alienazione di beni non strumentali all'attività produttiva - Quote di accantonamento annuale al TFR per forme pensionistiche complementari e somme erogate agli iscritti ai fondi di previdenza del personale dipendente - Oneri per imposte e tasse.

Costo del venduto e per la produzione di servizi ¹⁵= (Esistenze iniziali relative a merci, prodotti finiti, materie prime e sussidiarie, semilavorati e ai servizi non di durata ultrannuale - Esistenze iniziali relative a prodotti soggetti ad aggio o ricavo fisso) + (Costi per l'acquisto di materie prime, sussidiarie, semilavorati e merci e per la produzione di servizi - Costi per l'acquisto di prodotti soggetti ad aggio o ricavo fisso) - (Beni distrutti o sottratti relativi a materie prime, sussidiarie, semilavorati, merci e prodotti finiti - Beni soggetti ad aggio o ricavo fisso distrutti o sottratti) - (Rimanenze finali relative a merci, prodotti finiti, materie prime e sussidiarie, semilavorati e ai servizi non di durata ultrannuale - Rimanenze finali relative a prodotti soggetti ad aggio o ricavo fisso).

Costo del venduto (relativo a prodotti soggetti ad aggio o ricavo fisso) = (Esistenze iniziali relative a prodotti soggetti ad aggio o ricavo fisso - Rimanenze finali relative a prodotti soggetti ad aggio o ricavo fisso + Costi per l'acquisto di prodotti soggetti ad aggio o ricavo fisso - Beni soggetti ad aggio o ricavo fisso distrutti o sottratti) ¹⁶.

Giorni di apertura = Valore massimo, per tutte le unità locali, del numero dei giorni di apertura dell'esercizio nell'anno.

Giorni di apertura dell'esercizio = Valore minimo tra [312 e Giorni di apertura].

Giorni senza presenze = Valore massimo, per tutte le unità locali, del numero dei giorni di apertura dell'esercizio in cui non è stata registrata alcuna presenza.

Margine operativo lordo = Valore aggiunto - (Spese per lavoro dipendente e per altre prestazioni diverse da lavoro dipendente afferenti l'attività dell'impresa - Spese per prestazioni rese da professionisti esterni - Compensi corrisposti ai soci per l'attività di amministratore (società di persone)).

¹⁵Ad esclusione dell'utilizzo nell'ambito dell'indicatore elementare di anomalia relativo al "costo del venduto e per la produzione di servizi", se la variabile è minore di zero, viene posta uguale a zero.

¹⁶Ad esclusione dell'utilizzo nell'ambito dell'indicatore elementare di anomalia relativo al "costo del venduto (relativo a prodotti soggetti ad aggio o ricavo fisso)", se la variabile è minore di zero, viene posta uguale a zero.



Mezza pensione e pensione completa = Tipologia di attività: (Mezza pensione + Pensione completa), se Tipologia di attività: (Mezza pensione + Pensione completa) è uguale al Valore massimo servizi, altrimenti assume valore pari a zero.

Numero dipendenti = (Numero delle giornate retribuite - Numero delle giornate di sospensione, C.I.G. e simili del personale dipendente) diviso 312.

Numero mezza pensione = Presenze nette* Percentuale sulle presenze: Mezza pensione, se almeno una tra le Tariffe applicate per tipologia di servizio offerto: Mezza pensione e Tariffe giornaliera per clientela individuale: Mezza pensione in camera doppia/matrimoniale (prezzo per una persona) è impostata; altrimenti assume valore pari a zero.

Numero pensione completa = Presenze nette* Percentuale sulle presenze: Pensione completa, se almeno una tra le Tariffe applicate per tipologia di servizio offerto: Pensione completa e Tariffe giornaliera per clientela individuale: Pensione completa in camera doppia/matrimoniale (prezzo per una persona) è impostata; altrimenti assume valore pari a zero.

Numero pernottamento e prima colazione = Presenze nette * Percentuale sulle presenze: Pernottamento con prima colazione, se almeno una tra le Tariffe applicate per tipologia di servizio offerto: Pernottamento con prima colazione e Tariffe giornaliera per clientela individuale: Pernottamento e prima colazione in camera doppia/matrimoniale (prezzo per due persone) è impostata; altrimenti assume valore pari a zero.

Numero solo pernottamento = Presenze nette* Percentuale sulle presenze: Solo pernottamento, se almeno una tra le Tariffe applicate per tipologia di servizio offerto: Solo pernottamento e Tariffe giornaliera per clientela individuale: Pernottamento in camera doppia/matrimoniale (prezzo per due persone) è impostata; altrimenti assume valore pari a zero.

Numero totale dei posti letto fissi ponderato per i giorni di apertura = Somma di (Posti letto fissi * Giorni di apertura dell'esercizio nell'anno) per tutte le unità locali.

Numero totale di presenze = Somma delle Presenze per tutte le unità locali.

Oneri finanziari netti = Interessi e altri oneri finanziari - Risultato della gestione finanziaria.

Peso bilocale = Valore minimo tra [1, (valore massimo tra (Tariffe settimanali per clientela individuale: Bilocali (minima) e Tariffe settimanali per clientela individuale: Bilocali (Tariffa media applicata)))/valore di riferimento bilocale], se Casa per vacanze=1 o se (RTA = 1 e Classificazione (1 = una stella; 2 = due stelle; 3 = tre stelle; 4 = quattro stelle; 5 = cinque stelle; 6 = cinque stelle lusso) è impostata), altrimenti assume valore pari a zero. Il valore di riferimento bilocale è pari a 900, se Casa per vacanze=1; il valore di riferimento è pari a 1000, se RTA = 1 e Classificazione 1 o 2 o 3 stelle = 1; il valore di riferimento è pari a 1800, se RTA = 1 e Classificazione 4 o 5 o 5 stelle lusso=1.

Peso mezza pensione = [Valore minimo tra [1, (valore massimo tra (Tariffe giornaliera per clientela individuale: Mezza pensione in camera doppia/matrimoniale (prezzo per una persona) e Tariffa media applicata per presenza: Mezza pensione))/valore di riferimento mezza pensione]] * Numero mezza pensione, se Albergo, Motel o Villaggio albergo=1



e se Classificazione (1 = una stella; 2 = due stelle; 3 = tre stelle; 4 = quattro stelle; 5 = cinque stelle; 6 = cinque stelle lusso) è impostata; altrimenti assume valore pari a zero. Il valore di riferimento mezza pensione è pari a 124, se Albergo, Motel o Villaggio albergo =1 e se Classificazione 1 o 2 o 3 stelle = 1; il valore di riferimento mezza pensione è pari a 285, se Albergo, Motel o Villaggio albergo =1 e se Classificazione 4 o 5 o 5 stelle lusso =1.

Peso monolocale = Valore minimo tra [1, (valore massimo tra (Tariffe settimanali per clientela individuale: Monolocali (minima) e Tariffe settimanali per clientela individuale: Monolocali (Tariffa media applicata)))/valore di riferimento monolocale], se Casa per vacanze =1 o se (RTA = 1 e Classificazione (1 = una stella; 2 = due stelle; 3 = tre stelle; 4 = quattro stelle; 5 = cinque stelle; 6 = cinque stelle lusso) è impostata), altrimenti assume valore pari a zero. Il valore di riferimento monolocale è pari a 750, se Casa per vacanze =1; il valore di riferimento è pari a 750, se RTA = 1 e Classificazione 1 o 2 o 3 stelle = 1; il valore di riferimento è pari a 1500, se RTA = 1 e Classificazione 4 o 5 o 5 stelle lusso = 1.

Peso pensione completa = [Valore minimo tra [1, (valore massimo tra (Tariffe giornaliere per clientela individuale: Pensione completa in camera doppia/matrimoniale (prezzo per una persona) e Tariffa media applicata per presenza: Pensione completa)))/valore di riferimento pensione completa]] * Numero pensione completa, se Albergo, Motel o Villaggio albergo =1 e se Classificazione (1 = una stella; 2 = due stelle; 3 = tre stelle; 4 = quattro stelle; 5 = cinque stelle; 6 = cinque stelle lusso) è impostata; altrimenti assume valore pari a zero. Il valore di riferimento pensione completa è pari a 130, se Albergo, Motel o Villaggio albergo =1 e se Classificazione 1 o 2 o 3 stelle = 1; il valore di riferimento pensione completa è pari a 347, se Albergo, Motel o Villaggio albergo =1 e se Classificazione 4 o 5 o 5 stelle lusso =1.

Peso pernottamento e prima colazione = [Valore minimo tra [1, (valore massimo tra ((Tariffe giornaliere per clientela individuale: Pernottamento e prima colazione in camera doppia/matrimoniale (prezzo per due persone) diviso 2) e Tariffa media applicata per presenza: Pernottamento con prima colazione)))/valore di riferimento pernottamento e prima colazione]] * Numero pernottamento e prima colazione, se Albergo, Motel o Villaggio albergo =1 e se Classificazione (1 = una stella; 2 = due stelle; 3 = tre stelle; 4 = quattro stelle; 5 = cinque stelle; 6 = cinque stelle lusso) è impostata; altrimenti assume valore pari a zero. Il valore di riferimento pernottamento e prima colazione è pari a 116, se Albergo, Motel o Villaggio albergo =1 e se Classificazione 1 o 2 o 3 stelle = 1; il valore di riferimento pernottamento e prima colazione è pari a 275, se Albergo, Motel o Villaggio albergo =1 e se Classificazione 4 o 5 o 5 stelle lusso =1.

Peso presenze = Presenze nette diviso la somma delle Presenze nette per le unità locali con almeno una delle Presenze e tariffe applicate per tipologia di servizio offerto e Tariffe giornaliere per clientela individuale impostata.

Peso presenze settimanali = Presenze nette diviso la somma delle Presenze nette per le unità locali con almeno una delle Tariffe settimanali per clientela individuale impostata.

Peso quadrilocale = Valore minimo tra [1, (valore massimo tra (Tariffe settimanali per clientela individuale: Quadrilocali (minima) e Tariffe settimanali per clientela individuale: Quadrilocali (Tariffa media applicata)))/valore di riferimento quadrilocale], se Casa per vacanze=1 o (se RTA = 1 e Classificazione (1 = una stella; 2 = due stelle; 3 = tre stelle; 4 = quattro stelle; 5 = cinque stelle; 6 = cinque stelle lusso) è impostata), altrimenti assume valore pari a zero. Il valore di riferimento quadrilocale è pari a 2000, se Casa per vacanze=1; il valore di riferimento è pari a 2050, se RTA = 1 e Classificazione 1 o 2 o 3 stelle = 1; il valore di riferimento è pari a 2100, se RTA = 1 e Classificazione 4 o 5 o 5 stelle lusso=1.



Peso solo pernottamento = [Valore minimo tra [1, (valore massimo tra ((Tariffe giornaliere per clientela individuale: Pernottamento in camera doppia/matrimoniale (prezzo per due persone) diviso 2) e Tariffa media applicata per presenza: Solo pernottamento))]/valore di riferimento solo pernottamento] * Numero solo pernottamento, se Albergo, Motel o Villaggio albergo =1 e se Classificazione (1 = una stella; 2 = due stelle; 3 = tre stelle; 4 = quattro stelle; 5 = cinque stelle; 6 = cinque stelle lusso) è impostata; altrimenti assume valore pari a zero. Il valore di riferimento solo pernottamento è pari a 98, se Albergo, Motel o Villaggio albergo =1 e se Classificazione 1 o 2 o 3 stelle = 1; il valore di riferimento solo pernottamento è pari a 220, se Albergo, Motel o Villaggio albergo =1 e se Classificazione 4 o 5 o 5 stelle lusso =1.

Peso struttura = Somma di (Peso solo pernottamento, Peso pernottamento e prima colazione, Peso mezza pensione, Peso pensione completa) diviso Somma di (Numero solo pernottamento, Numero pernottamento e prima colazione, Numero mezza pensione, Numero pensione completa), se Somma di (Numero solo pernottamento, Numero pernottamento e prima colazione, Numero mezza pensione, Numero pensione completa) è maggiore di zero, altrimenti assume valore pari a zero.

Peso struttura settimanale = Media aritmetica di (Peso monolocale, Peso bilocale, Peso trilocale, Peso quadrilocale), se almeno una delle Tariffe settimanali per clientela individuale è compilata, altrimenti assume valore pari a zero.

Peso trilocale = Valore minimo tra [1, (valore massimo tra (Tariffe settimanali per clientela individuale: Trilocali (minima) e Tariffe settimanali per clientela individuale: Trilocali (tariffa media applicata)))/valore di riferimento trilocale], se Casa per vacanze=1 o se (RTA = 1 e Classificazione (1 = una stella; 2 = due stelle; 3 = tre stelle; 4 = quattro stelle; 5 = cinque stelle; 6 = cinque stelle lusso) è impostata), altrimenti assume valore pari a zero. Il valore di riferimento trilocale è pari a 1200, se Casa per vacanze=1; il valore di riferimento è pari a 1400, se RTA = 1 e Classificazione 1 o 2 o 3 stelle = 1; il valore di riferimento è pari a 1950, se RTA = 1 e Classificazione 4 o 5 o 5 stelle lusso=1.

Presenze nette = Presenze * (1 - (Presenze gratuite + (Presenze bambini con riduzione tariffaria pari o superiore al 50% / 2))/ 100) per ogni unità locale.


Presenze relative a casa vacanze = [(Somma delle Presenze, per le unità con Casa per vacanze=1)*100] diviso somma delle Presenze per tutte le unità locali.

Presenze relative a strutture con piscina termale = Somma delle Presenze per tutte le unità locali se Piscina termale è pari a 1, altrimenti assume valore pari a zero.

Presenze relative ad affittacamere = [(Somma delle Presenze, per le unità locali con Affittacamere e BeB=1)*100] diviso somma delle Presenze per tutte le unità locali.

Presenze relative ad alberghi di categoria intermedia = [(Somma delle Presenze, per le unità locali con Albergo, Motel o Villaggio albergo =1 e con Classificazione 3 stelle = 1)*100] diviso somma delle Presenze per tutte le unità locali.

Presenze relative ad alberghi di categoria medio alta = [(Somma delle Presenze, per le unità locali con Albergo, Motel o Villaggio albergo =1 e Classificazione 4 o 5 o 5 stelle lusso =1)*100] diviso somma delle Presenze per tutte le unità locali.



Presenze relative ad alberghi di categoria medio bassa = [(Somma delle Presenze, per le unità locali con Albergo, Motel o Villaggio albergo =1 e con Classificazione 1 o 2 stelle = 1)*100] diviso somma delle Presenze per tutte le unità locali.

Presenze relative ad alloggi per studenti e lavoratori = [(Somma delle Presenze, per le unità locali con Alloggi studenti = 1)*100] diviso somma delle Presenze per tutte le unità locali.

Presenze relative ad RTA di categoria alta = [(Somma delle Presenze, per le unità locali con RTA= 1 e Classificazione 4 o 5 o 5 stelle lusso =1)*100] diviso somma delle Presenze per tutte le unità locali.

Presenze relative ad RTA di categoria bassa e intermedia = [(Somma delle Presenze, per le unità locali con RTA = 1 e Classificazione 1 o 2 o 3 stelle = 1)*100] diviso somma delle Presenze per tutte le unità locali.

Quota dei ricavi derivanti da attività secondarie riconducibili all'ISA G40U sui ricavi totali = se il Codice attività dell'attività secondaria è uguale a 41.10.00 - Sviluppo di progetti immobiliari senza costruzione o 42.99.01 - Lottizzazione dei terreni connessa con l'urbanizzazione o 68.10.00 - Compravendita di beni immobili effettuata su beni propri o 68.20.01 - Locazione immobiliare di beni propri o in leasing (affitto) o 68.20.02 - Affitto di aziende, allora è uguale ai ricavi derivanti da attività secondaria diviso la somma dei ricavi derivanti da attività prevalente, dei ricavi derivanti da attività secondaria, dei ricavi derivanti da aggr o ricavi fissi e dei ricavi derivanti da altre attività; altrimenti è uguale a zero.

Reddito = Risultato ordinario + Altri proventi considerati ricavi di cui alla lettera f) dell'art. 85, comma 1, del TUIR + Altri proventi e componenti positivi - Oneri diversi di gestione ed altre componenti negative di cui componenti negativi derivanti da trasferimenti di azienda o di rami di azienda - Oneri diversi di gestione ed altre componenti negative di cui minusvalenze derivanti da operazioni di riconversione produttiva, ristrutturazione o ridimensionamento produttivo, espropri o nazionalizzazioni di beni, alienazione di beni non strumentali all'attività produttiva.

Reddito operativo = Margine operativo lordo - Ammortamenti - Accantonamenti.

Reddito operativo lordo = Reddito operativo + Ammortamenti + Canoni per beni mobili acquisiti in dipendenza di contratti di locazione finanziaria, ad esclusione dei canoni di leasing fiscalmente deducibili oltre il periodo di durata del contratto.

Ricavi = Ricavi di cui ai commi 1 (Lett. a) e b)) e 2 dell'art. 85 del TUIR - (Ricavi derivanti dalla vendita di generi soggetti ad aggio o ricavo fisso + Proventi derivanti da apparecchi di cui all'art. 110 comma 6 del TULPS) + (Altri proventi considerati ricavi - Altri proventi considerati ricavi di cui alla lettera f) dell'art. 85, comma 1, del TUIR) + Rimanenze finali relative ad opere, forniture e servizi di durata ultrannuale - Esistenze iniziali relative ad opere, forniture e servizi di durata ultrannuale + Ulteriori componenti positivi per migliorare il profilo di affidabilità.

Risultato ordinario = Reddito operativo + Risultato della gestione finanziaria - Interessi e altri oneri finanziari + Incrementi di immobilizzazioni per lavori interni.

RTA = 1 se Tipo struttura ricettiva (1 = Albergo; 2 = Motel; 3 = Affittacamere; 4 = Case per vacanze; 5 = RTA; 6 = Villaggio albergo; 7 = Alloggi per studenti e lavoratori; 8 = Bed and Breakfast) è pari a 5; altrimenti assume valore pari a zero.



RTA di categoria alta = Presenze relative ad RTA di categoria alta, se Presenze relative ad RTA di categoria alta è uguale al Valore massimo presenze struttura, altrimenti assume valore pari a zero.

RTA di categoria bassa e intermedia = Presenze relative ad RTA di categoria bassa e intermedia, se Presenze relative ad RTA di categoria bassa e intermedia è uguale al Valore massimo presenze struttura, altrimenti assume valore pari a zero.

Stagionalità da 3 a 4 mesi = 1 se Giorni di apertura è maggiore di 93 e minore o uguale a 124; altrimenti assume valore pari a zero.

Stagionalità da 4 a 5 mesi = 1 se Giorni di apertura è maggiore di 124 e minore o uguale a 155; altrimenti assume valore pari a zero.

Stagionalità da 5 a 6 mesi = 1 se Giorni di apertura è maggiore di 155 e minore o uguale a 186; altrimenti assume valore pari a zero.

Stagionalità da 6 a 9 mesi = 1 se Giorni di apertura è maggiore di 186 e minore o uguale a 279; altrimenti assume valore pari a zero.

Stagionalità fino a 3 mesi = 1 se Giorni di apertura è maggiore di zero e minore o uguale a 93; altrimenti assume valore pari a zero.

Tariffe medie applicate per presenza = Somma di (Peso struttura*Peso presenze) per tutte le unità locali con almeno una delle Presenze e tariffe applicate per tipologia di servizio offerto e Tariffe giornaliere per clientela individuale impostata.

Tariffe medie applicate settimanali = Somma di (Peso struttura settimanale*Peso presenze settimanali) per tutte le unità locali con almeno una delle Tariffe settimanali per clientela individuale impostata.

Tasso di occupazione a livello regionale

La variabile è la media, per tutte le unità locali compilate, dei singoli indicatori regionali.

Un'unità locale è compilata se il comune dell'unità locale è compilato.

Se non risulta compilata alcuna unità locale occorre far riferimento al comune del domicilio fiscale qualora presente.

Totale Presenze nette = Somma di Presenze nette per tutte le unità locali.

Valore aggiunto = Ricavi + Aggi derivanti dalla vendita di generi soggetti ad aggio o ricavo fisso - [(Costo del venduto e per la produzione di servizi) + (Costo per servizi - Compensi corrisposti ai soci per l'attività di amministratore (società ed enti soggetti all'IRES)) + Costo per il godimento di beni di terzi (canoni di locazione finanziaria e non finanziaria, di noleggio, ecc.) + Spese per prestazioni rese da professionisti esterni + (Oneri diversi di gestione ed altre componenti negative - Utili spettanti agli associati in partecipazione con apporti di solo lavoro - Maggiorazioni fiscali - Componenti negativi derivanti da trasferimenti di azienda o di rami di azienda - Minusvalenze derivanti da operazioni di riconversione produttiva, ristrutturazione o ridimensionamento produttivo, espropri o nazionalizzazioni di beni, alienazione di beni non strumentali all'attività produttiva)].



Valore dei beni strumentali = La variabile è rideterminata in base alla durata dell'attività pari al numero di mesi di attività nel corso del periodo di imposta diviso 12.

Valore dei beni strumentali mobili in proprietà, al netto dei beni di costo unitario non superiore a 516,46 euro = Valore dei beni strumentali - Valore relativo a beni acquisiti in dipendenza di contratti di locazione finanziaria - Spese per l'acquisto di beni strumentali mobili di costo unitario non superiore a 516,46 euro.

Valore massimo presenze struttura = Valore massimo tra (Presenze relative ad affittacamere, Presenze relative ad alberghi di categoria medio alta, Presenze relative ad alberghi di categoria intermedia, Presenze relative ad alberghi di categoria medio bassa, Presenze relative a casa vacanze, Presenze relative ad RTA di categoria alta, Presenze relative ad RTA di categoria bassa e intermedia, Presenze relative ad alloggi per studenti e lavoratori).

Valore massimo servizi = Valore massimo tra (Tipologia di attività: (Pernottamento + Pernottamento e prima colazione), (Mezza pensione + Pensione completa), Ristorazione relativa a clientela non alloggiata, Banchettistica, Servizio bar (incluso frigo bar), Centro benessere e cure termali, (Affitto sale per convegni, congressi, meeting ed eventi aziendali), Attività sportiva e/o ricreativa, Altro).



SUB ALLEGATO 22.E - COEFFICIENTE DI SCORPORO

Il coefficiente di scorporo, utilizzato per la neutralizzazione della componente relativa all'attività di vendita di generi soggetti ad aggio o ricavo fisso, è calcolato come il minor valore tra

$$\frac{\text{Aggi derivanti dalla vendita di generi soggetti ad aggio o ricavo fisso}}{\text{Margine lordo complessivo aziendale calcolato}} \quad (1)$$

e

$$\frac{\text{Aggi derivanti dalla vendita di generi soggetti ad aggio o ricavo fisso}}{\text{Altri costi}} \quad (2)$$

dove il **Margine lordo complessivo aziendale calcolato** è pari a: Aggi derivanti dalla vendita di generi soggetti ad aggio o ricavo fisso + (Costo del venduto e per la produzione di servizi) x **Indice di margine medio**.

L'**Indice di margine medio** è calcolato come valore mediano della distribuzione del rapporto tra il Margine lordo (Ricavi - Costo del venduto e per la produzione di servizi) e il Costo del venduto e per la produzione di servizi, sulla platea dei contribuenti utilizzati nell'analisi.

In applicazione il valore dell'**Indice di margine medio**, per l'ISA in oggetto, è pari a 5,8462.

Se **Altri costi** è uguale a zero allora il rapporto (2) è posto pari a 1.

La neutralizzazione non viene effettuata nei seguenti casi:

- Costo del venduto e per la produzione di servizi inferiore o uguale a zero;
- Ricavi derivanti dalla vendita di generi soggetti ad aggio o ricavo fisso + Proventi derivanti da apparecchi di cui all'art. 110 comma 6 del TULPS inferiori o uguali al Costo del venduto relativo alla vendita di generi soggetti ad aggio o ricavo fisso.



SUB ALLEGATO 22.F – CODICI CATASTALI E CAP

Nell'ISA CG44U si è tenuto conto delle possibili differenze di risultati economici legate al luogo di svolgimento dell'attività utilizzando il Comune o il CAP ove la struttura è ubicata.

Per i Comuni risultati significativi¹, denominati *poli*², si sono analizzate le relative "aree gravitazionali" ovvero le zone che possono risentire dell'influenza della vicinanza ad un polo.

Per individuare tali aree è stata considerata la distanza, in termini di minuti di percorrenza in automobile³, tra i Comuni italiani ed i poli.

Tali distanze, in minuti, sono state calcolate utilizzando il risultato di un'analisi geo-spaziale effettuata tramite funzionalità specifiche (Networking) di software GIS (Geographic Information System), in particolare del software ArcGis⁴.

Di seguito sono riportati i codici catastali dei comuni o dei gruppi di comuni o dei CAP utilizzati nella funzione di stima dei Ricavi e del Valore Aggiunto.

Acireale e dintorni: Acireale (codice catastale: A028), Aci Bonaccorsi (codice catastale: A025), Aci Castello (codice catastale: A026), Aci Catena (codice catastale: A027), Aci Sant'Antonio (codice catastale: A029), Gravina Di Catania (codice catastale: E156), Mascalucia (codice catastale: F005), Pedara (codice catastale: G402), San Giovanni La Punta (codice catastale: H922), San Gregorio Di Catania (codice catastale: H940), Santa Venerina (codice catastale: I314), Sant'Agata Li Battiati (codice catastale: I202), Trecastagni (codice catastale: L355), Tremestieri Etneo (codice catastale: L369), Valverde (codice catastale: L658), Viagrande (codice catastale: L828), Zafferana Etnea (codice catastale: M139)

Nella funzione di stima del Valore Aggiunto "Acireale e dintorni" include anche: Giarre (codice catastale: E017), Milo (codice catastale: F214), Riposto (codice catastale: H325)

Agropoli: codice catastale A091

Agropoli e dintorni: Agropoli (codice catastale: A091), Giungano (codice catastale: E060), Laureana Cilento (codice catastale: E480), Lustra (codice catastale: E767), Ogliastro Cilento (codice catastale: G011), Prignano Cilento (codice catastale: H062), Rutino (codice catastale: H644), Torchiara (codice catastale: L212)

Alassio e dintorni: Alassio (codice catastale: A122), Albenga (codice catastale: A145), Casanova Lerrone (codice catastale: B927), Cisano sul Neva (codice catastale: C729), Garlenda (codice catastale: D927), Ortovero (codice catastale: G144), Stellanello (codice catastale: I947), Testico (codice catastale: L152), Villanova d'Albenga (codice catastale: L975)

Alba Adriatica e dintorni: Alba Adriatica (codice catastale: A125), Colonnella (codice catastale: C901), Controguerra (codice catastale: C972), Corropoli (codice catastale: D043), Giulianova (codice catastale: E058), Grottammare (codice catastale: E207), Martinsicuro (codice catastale: E989), Nereto (codice catastale: F870), Sant'Omero (codice catastale: I348)

Alberobello e dintorni: Alberobello (codice catastale: A149), Locorotondo (codice catastale: E645), Noci (codice catastale: F915), Putignano (codice catastale: H096)

Alghero: codice catastale A192

¹ I Comuni possono risultare significativi nella funzione di stima dei Ricavi o del Valore Aggiunto o come Comune o come aggregazione di CAP.

² Un polo può essere costituito da un solo Comune o da più Comuni.

³ Le assunzioni per l'individuazione delle aree gravitazionali sono state le seguenti:

- come punto di partenza è stato considerato il confine dell'area amministrativa del polo se posizionato su una strada percorribile in automobile;
- sono state escluse strade non percorribili;
- un comune entra a far parte dell'area gravitazionale del polo se in meno di 11 minuti viene raggiunto almeno un punto del suo confine amministrativo;
- gli 11 minuti sono calcolati sulla rete stradale considerando il minimo tempo per raggiungere il confine dei comuni limitrofi;
- il comune che rientra nell'area gravitazionale di più poli, è stato considerato appartenente all'area territoriale meno distante in termini di minuti di percorrenza

⁴ Per tale calcolo è stato utilizzato un network che ha memorizzato la rete stradale italiana (dati aggiornati a marzo 2018), con le distanze tra i comuni italiani e i tempi medi di percorrenza calcolati su medie automobilistiche.

Oltre alla rete stradale italiana sono state considerate anche le seguenti informazioni:

- poligoni dei confini comunali;
- file degli snodi e delle manovre possibili sulla rete stradale.



Amantea: codice catastale A253

Andora: codice catastale A278

Ariano Irpino: codice catastale A399

Arzachena e dintorni: Arzachena (codice catastale: A453), Luogosanto (codice catastale: E747), Sant'Antonio di Gallura (codice catastale: M276)

Ascea: codice catastale A460

Badia: codice catastale A537

Barberino Tavarnelle: codice catastale M408

Bardolino: codice catastale A650

Bari: codice catastale A662

Bellagio e dintorni: Bellagio (codice catastale: M335), Asso (codice catastale: A476), Barni (codice catastale: A670), Bellano (codice catastale: A745), Canzo (codice catastale: B641), Colonno (codice catastale: C902), Griante (codice catastale: E172), Lasnigo (codice catastale: E462), Lezzeno (codice catastale: E569), Lierna (codice catastale: E581), Magreglio (codice catastale: E830), Nesso (codice catastale: F877), Oliveto Lario (codice catastale: G040), Perledo (codice catastale: G456), Rezzago (codice catastale: H255), Sala Comacina (codice catastale: H679), Varenna (codice catastale: L680)

Bologna CAP 40121 40122 40123 40124 40125 40126: codice catastale A944 (CAP 40121 40122 40123 40124 40125 40126)

Bologna altri CAP: codice catastale A944 CAP DIVERSI DA 40121 40122 40123 40124 40125 40126

Bolzano: codice catastale A952

Brenzone sul Garda: codice catastale B154

Brescia: codice catastale B157

Brindisi: codice catastale B180

Brunico: codice catastale B220

Budoni: codice catastale B248

Budoni e dintorni: Budoni (codice catastale: B248), Posada (codice catastale: G929), Torpè (codice catastale: L231)

Cagli: codice catastale B352

Cagliari e dintorni: Cagliari (codice catastale: B354), Assemmini (codice catastale: A474), Capoterra (codice catastale: B675), Decimomannu (codice catastale: D259), Elmas (codice catastale: D399), Monserrato (codice catastale: F383), Quartu Sant'Elena (codice catastale: H118), Quartucciu (codice catastale: H119), Selargius (codice catastale: I580), Sestu (codice catastale: I695), Settimo San Pietro (codice catastale: I699), Sinnai (codice catastale: I752)

Caldaro sulla strada del vino e dintorni: Caldaro sulla strada del vino (codice catastale: B397), Andriano (codice catastale: A286), Appiano sulla strada del vino (codice catastale: A332), Borgo d'Anania (codice catastale: M429), Bronzolo (codice catastale: B203), Cavareno (codice catastale: C380), Cortaccia sulla strada del vino (codice catastale: D048), Cortina sulla strada del vino (codice catastale: D075), Egna (codice catastale: D392), Laives (codice catastale: E421), Magrè sulla strada del vino (codice catastale: E829), Montagna (codice catastale: F392), Ora (codice catastale: G083), Romeno (codice catastale: H517), Ronzone (codice catastale: H552), Ruffrè-Mendola (codice catastale: H634), Sarnonico (codice catastale: I439), Terlano (codice catastale: L108), Termeno sulla strada del vino (codice catastale: L111), Vadena (codice catastale: L527)

Camerino: codice catastale B474

Camerota: codice catastale B476

Camerota e dintorni: Camerota (codice catastale: B476), Celle di Bulgheria (codice catastale: C444), San Giovanni a Piro (codice catastale: H907)

Camogli: codice catastale B490

Camogli e dintorni: Camogli (codice catastale: B490), Avegno (codice catastale: A506), Bogliasco (codice catastale: A922), Chiavari (codice catastale: C621), Pieve Ligure (codice catastale: G646), Recco (codice catastale: H212), Sori (codice catastale: I852)

Campitello di Fassa: codice catastale B514



Canazei: codice catastale B579

Cannobio e dintorni: Cannobio (codice catastale: B615), Aurano (codice catastale: A497), Cannero Riviera (codice catastale: B610), Gurro (codice catastale: E269), Oggebbio (codice catastale: G007), Trarego Viggiona (codice catastale: L333), Valle Cannobina (codice catastale: M404)

Caorle: codice catastale B642

Caorle e dintorni: Caorle (codice catastale: B642), Concordia Sagittaria (codice catastale: C950), Eraclea (codice catastale: D415), Torre di Mosto (codice catastale: L267)

Capaccio Paestum: codice catastale B644

Caramanico Terme: codice catastale B722

Castellabate: codice catastale C125

Castellammare del Golfo: codice catastale C130

Castellammare del Golfo e dintorni: Castellammare del Golfo (codice catastale: C130), Alcamo (codice catastale: A176), Balestrate (codice catastale: A592), Buseto Palizzolo (codice catastale: B288), Calatafimi-Segesta (codice catastale: B385), Custonaci (codice catastale: D234), Valderice (codice catastale: G319)

Castellammare di Stabia: codice catastale C129

Castellammare di Stabia e dintorni: Castellammare di Stabia (codice catastale C129), Casola Di Napoli (codice catastale: B980), Gragnano (codice catastale: E131), Lettere (codice catastale: E557), Piano di Sorrento (codice catastale: G568), Pimonte (codice catastale: G670), Trecase (codice catastale: M280)

Castelrotto e dintorni: Castelrotto (codice catastale: C254), Barbiano (codice catastale: A635), Chiusa (codice catastale: C652), Fiè allo Sciliar (codice catastale: D571), Laion (codice catastale: E420), Ponte Gardena (codice catastale: G830), Velturmo (codice catastale: L724), Villandro (codice catastale: L971)

Castiadas: codice catastale M288

Catania CAP 95131: codice catastale C351 (CAP 95131)

Catania CAP 95131 95124: codice catastale C351 (CAP 95131 95124)

Catania altri CAP: codice catastale C351 CAP DIVERSI DA 95131

Nella funzione di stima dei Ricavi "Catania altri CAP" include tra i CAP DIVERSI anche 95124

Cavallino-Treporti: codice catastale M308

Cefalù: codice catastale C421

Centola: codice catastale C470

Cervia: codice catastale C553

Chianciano Terme: codice catastale C608

Cinque terre: Monterosso al Mare (codice catastale: F609), Riomaggiore (codice catastale: H304), Vernazza (codice catastale: L774),

Como: codice catastale C933

Cortina d'Ampezzo: codice catastale A266

Corvara in Badia: codice catastale D079

Costiera Amalfitana: Amalfi (codice catastale: A251), Atrani (codice catastale: A487), Cetara (codice catastale: C584), Conca dei Marini (codice catastale: C940), Furore (codice catastale: D826), Maiori (codice catastale: E839), Minori (codice catastale: F223), Positano (codice catastale: G932), Praiano (codice catastale: G976), Ravello (codice catastale: H198), Scala (codice catastale: I486), Tramonti (codice catastale: L323), Vietri sul Mare (codice catastale: L860)

Courmayeur: codice catastale D012

Curon Venosta e dintorni: Curon Venosta (codice catastale: D222), Glorenza (codice catastale: E069), Malles Venosta (codice catastale: E862), Sluderno (codice catastale: I771)

Darfo Boario Terme: codice catastale D251

Diano Marina: codice catastale D297



- Dintorni di Brunico: Chienes (codice catastale: C625), Falzes (codice catastale: D484), Gais (codice catastale: D860), Perca (codice catastale: G443), Rasun-Anterselva (codice catastale: H189), San Lorenzo Di Sebato (codice catastale: H956), Valdaora (codice catastale: L552)
- Dintorni di Camerino: Belforte del Chienti (codice catastale: A739), Caldarola (codice catastale: B398), Castelraimondo (codice catastale: C251), Fiastra (codice catastale: D564), Fiuminata (codice catastale: D628), Gagliole (codice catastale: D853), Matelica (codice catastale: F051), Monte Cavallo (codice catastale: F460), Muccia (codice catastale: F793), Pieve Torina (codice catastale: G657), Pioraco (codice catastale: G690), Sefro (codice catastale: I569), Serrapetrona (codice catastale: I651), Serravalle Di Chienti (codice catastale: I661), Valfornace (codice catastale: M382)
- Dintorni di Camogli: Avegno (codice catastale: A506), Bogliasco (codice catastale: A922), Chiavari (codice catastale: C621), Pieve Ligure (codice catastale: G646), Portofino (codice catastale: G913), Rapallo (codice catastale: H183), Recco (codice catastale: H212), Sori (codice catastale: I852), Zoagli (codice catastale: M182)
- Dintorni di Campitello di Fassa: Mazzin (codice catastale: F068), Soraga di Fassa (codice catastale: I839)
- Dintorni di Castellammare del Golfo: Alcamo (codice catastale: A176), Balestrate (codice catastale: A592), Buseto Palizzolo (codice catastale: B288), Custonaci (codice catastale: D234)
- Dintorni di Castellammare di Stabia: Casola di Napoli (codice catastale: B980), Gragnano (codice catastale: E131), Lettere (codice catastale: E557), Pimonte (codice catastale: G670), Trecase (codice catastale: M280)
- Dintorni di Dobbiaco: Braies (codice catastale: B116), Monguelfo-Tesido (codice catastale: F371), San Candido (codice catastale: H786), Villabassa (codice catastale: L915)
- Dintorni di Grisolia: Diamante (codice catastale: D289), Maierà (codice catastale: E835), Santa Maria del Cedro (codice catastale: C717), Verbicaro (codice catastale: L747)
- Dintorni di Laigueglia: Alassio (codice catastale: A122), Albenga (codice catastale: A145), Cervo (codice catastale: C559), Diano Marina (codice catastale: D297), Garlenda (codice catastale: D927), San Bartolomeo al Mare (codice catastale: H763), Villanova d'Albenga (codice catastale: L975)
- Dintorni di Menaggio: Bene Lario (codice catastale: A778), Carlazzo (codice catastale: B785), Corrido (codice catastale: D041), Cusino (codice catastale: D232), Dongo (codice catastale: D341), Grandola Ed Uniti (codice catastale: E141), Musso (codice catastale: F828), Pianello Del Lario (codice catastale: G556), Plesio (codice catastale: G737), Porlezza (codice catastale: G889), San Siro (codice catastale: I162)
- Dintorni di Napoli: Acerra (codice catastale: A024), Afragola (codice catastale: A064), Arzano (codice catastale: A455), Aversa (codice catastale: A512), Caivano (codice catastale: B371), Calvizzano (codice catastale: B452), Cardito (codice catastale: B759), Carinara (codice catastale: B779), Casalnuovo di Napoli (codice catastale: B905), Casandrino (codice catastale: B925), Casavatore (codice catastale: B946), Casoria (codice catastale: B990), Castello di Cisterna (codice catastale: C188), Cercola (codice catastale: C495), Cesa (codice catastale: C561), Crispano (codice catastale: D170), Ercolano (codice catastale: H243), Frattamaggiore (codice catastale: D789), Frattaminore (codice catastale: D790), Giugliano in Campania (codice catastale: E054), Gricignano di Aversa (codice catastale: E173), Grumo Nevano (codice catastale: E224), Lusciano (codice catastale: E754), Marano di Napoli (codice catastale: E906), Massa di Somma (codice catastale: M289), Melito di Napoli (codice catastale: F111), Mugnano di Napoli (codice catastale: F799), Orta di Atella (codice catastale: G130), Parete (codice catastale: G333), Pollena Trocchia (codice catastale: G795), Pomigliano d'Arco (codice catastale: G812), Portici (codice catastale: G902), Pozzuoli (codice catastale: G964), Qualiano (codice catastale: H101), Quarto (codice catastale: H114), San Giorgio a Cremano (codice catastale: H892), San Sebastiano al Vesuvio (codice catastale: I151), Sant'Anastasia (codice catastale: I262), Sant'Antimo (codice catastale: I293), Sant'Arpino (codice catastale: I306), Somma Vesuviana (codice catastale: I820), Succivo (codice catastale: I993), Teverola (codice catastale: L155), Torre del Greco (codice catastale: L259), Trentola Ducenta (codice catastale: L379), Villaricca (codice catastale: G309), Volla (codice catastale: M115)
- Dintorni di Noto: Avola (codice catastale: A522), Buscemi (codice catastale: B287), Canicattini Bagni (codice catastale: B603), Ispica (codice catastale: E366), Pachino (codice catastale: G211), Palazzolo Acreide (codice catastale: G267), Rosolini (codice catastale: H574)
- Dintorni di Otranto: Andrano (codice catastale: A281), Bagnolo del Salento (codice catastale: A572), Cannole (codice catastale: B616), Castro (codice catastale: M261), Cursi (codice catastale: D223), Diso (codice catastale: D305), Giuggianello (codice catastale: E053), Giurdignano (codice catastale: E061), Maglie (codice catastale: E815), Minervino di Lecce (codice catastale: F221), Muro Leccese (codice catastale: F816), Ortelle (codice catastale: G136), Palmariggi (codice catastale: G285), Poggiardo (codice catastale: G751), Sanarica (codice catastale: H757), Santa Cesarea Terme (codice catastale: I172), Spongano (codice catastale: I923), Tricase (codice catastale: L419), Uggiano la Chiesa (codice catastale: L485)



Nella funzione di stima del Valore Aggiunto "Dintorni di Otranto" include anche: Corsano (codice catastale: D044), Tiggiano (codice catastale: L166)

Dintorni di Pollica: Casal Velino (codice catastale: B895), Montecorice (codice catastale: F479), Omignano (codice catastale: G063), San Mauro Cilento (codice catastale: I031), Serramezzana (codice catastale: I648), Sessa Cilento (codice catastale: I677), Stella Cilento (codice catastale: G887)

Dintorni di Pompei: Angri (codice catastale: A294), Boscoreale (codice catastale: B076), Boscotrecase (codice catastale: B077), Corbara (codice catastale: C984), Nocera Inferiore (codice catastale: F912), Pagani (codice catastale: G230), Poggiomarino (codice catastale: G762), San Giuseppe Vesuviano (codice catastale: H931), San Marzano sul Sarno (codice catastale: I019), Santa Maria la Carità (codice catastale: M273), Sant'Antonio Abate (codice catastale: I300), Sant'Egidio del Monte Albino (codice catastale: I317), Scafati (codice catastale: I483), Terzigno (codice catastale: L142), Torre Annunziata (codice catastale: L245)

Dintorni di Salerno: Baronissi (codice catastale: A674), Battipaglia (codice catastale: A717), Bellizzi (codice catastale: M294), Calvanico (codice catastale: B437), Castiglione del Genovesi (codice catastale: C306), Cava de' Tirreni (codice catastale: C361), Eboli (codice catastale: D390), Fisciano (codice catastale: D615), Giffoni Sei Casali (codice catastale: E026), Mercato San Severino (codice catastale: F138), Montecorvino Pugliano (codice catastale: F480), Montoro (codice catastale: M330), Pellezzano (codice catastale: G426), Pontecagnano Faiano (codice catastale: G834), San Cipriano Picentino (codice catastale: H800), San Mango Piemonte (codice catastale: H977)

Dintorni di Sperlonga: Gaeta (codice catastale: D843), Itri (codice catastale: E375)

Dintorni di Terracina: Fondi (codice catastale: D662), Monte San Biagio (codice catastale: F616), Pontinia (codice catastale: G865), Sabaudia (codice catastale: H647), San Felice Circeo (codice catastale: H836)

Dintorni di Ugento: Alliste (codice catastale: A208), Casarano (codice catastale: B936), Melissano (codice catastale: F109), Miggiano (codice catastale: F194), Racale (codice catastale: H147), Ruffano (codice catastale: H632), Specchia (codice catastale: I887), Taurisano (codice catastale: L064)

Nella funzione di stima del Valore Aggiunto "Dintorni di Ugento" include anche: Morciano di Leuca (codice catastale: F716), Presicce-Acquarica (codice catastale: M428)

Dobbiaco: codice catastale D311

Dorgali e dintorni: Dorgali (codice catastale: D345), Galtelli (codice catastale: D888), Irgoli (codice catastale: E323), Loculi (codice catastale: E646), Lula (codice catastale: E736), Onani (codice catastale: G064), Onifai (codice catastale: G070), Orosei (codice catastale: G119)

Enna: codice catastale C342

Falerna: codice catastale D476

Fasano: codice catastale D508

Favignana: codice catastale D518

Ferrara CAP 44121: codice catastale D548 (CAP 44121)

Finale Ligure: codice catastale D600

Finale Ligure e dintorni: Finale Ligure (codice catastale: D600), Borgio Verezzi (codice catastale: B005), Calice Ligure (codice catastale: B409), Giustenice (codice catastale: E064), Loano (codice catastale: E632), Magliolo (codice catastale: E816), Orco Feglino (codice catastale: D522), Pietra Ligure (codice catastale: G605), Rialto (codice catastale: H266), Tovo San Giacomo (codice catastale: L315)

Firenze CAP 50121 50122 50123 50124 50125: codice catastale D612 (CAP 50121 50122 50123 50124 50125)

Firenze altri CAP: codice catastale D612 CAP DIVERSI DA 50121 50122 50123 50124 50125

Fiuggi: codice catastale A310

Fiumicino: codice catastale M297

Gabicce Mare: codice catastale D836

Gaeta: codice catastale D843

Gallipoli e dintorni: Gallipoli (codice catastale: D883), Alezio (codice catastale: A185), Matino (codice catastale: F054), Taviano (codice catastale: L074)



Nella funzione di stima del Valore Aggiunto "Gallipoli e dintorni" include anche: Collepasso (codice catastale: C865), Galatone (codice catastale: D863), Neviano (codice catastale: F881), Parabita (codice catastale: G325), Sannicola (codice catastale: I059), Tuglie (codice catastale: L462)

Gambassi Terme: codice catastale D895

Gargnano: codice catastale D924

Genova CAP 16124: codice catastale D969 (CAP 16124)

Genova altri CAP: codice catastale D969 CAP DIVERSI DA 16124

Genova: codice catastale D969

Giardini-Naxos: codice catastale E014

Giovinazzo: codice catastale E047

Golfo Aranci: codice catastale M274

Grado: codice catastale E125

Gravedona ed Uniti: codice catastale M315

Gressoney-La-Trinité: codice catastale E167

Greve in Chianti: codice catastale E169

Greve in Chianti e dintorni: Greve in Chianti (codice catastale: E169), Bagno a Ripoli (codice catastale: A564), Castellina in Chianti (codice catastale: C172), Figline e Incisa Valdarno (codice catastale: M321), Impruneta (codice catastale: E291), Radda in Chianti (codice catastale: H153), San Casciano in Val di Pesa (codice catastale: H791)

Grisolia: codice catastale E185

Idro e dintorni: Idro (codice catastale: E280), Anfo (codice catastale: A288), Barghe (codice catastale: A661), Capovalle (codice catastale: B676), Lavenone (codice catastale: E497), Pertica Bassa (codice catastale: G475), Treviso Bresciano (codice catastale: L406), Vestone (codice catastale: L812)

Isola del Giglio: codice catastale E348

Isola d'Elba: Campo nell'Elba (codice catastale: B553), Capoliveri (codice catastale: B669), Marciana (codice catastale: E930), Marciana Marina (codice catastale: E931), Porto Azzurro (codice catastale: E680), Portoferraio (codice catastale: G912), Rio (codice catastale: M391)

Isola Di Capo Rizzuto e dintorni: Isola Di Capo Rizzuto (codice catastale: E339), Botricello (codice catastale: B085), Cutro (codice catastale: D236)

Isola di Capri: Anacapri (codice catastale: A268), Capri (codice catastale: B696)

Isole Eolie: Leni (codice catastale: E523), Lipari (codice catastale: E606), Malfa (codice catastale: E855), Santa Marina Salina (codice catastale: I254)

Isole Ponziane: Ponza (codice catastale: G871), Ventotene (codice catastale: L742)

Isole Tremiti: codice catastale E363

Jesolo: codice catastale C388

La Maddalena: codice catastale E425

La Spezia CAP 19121: codice catastale E463 (CAP 19121)

La Spezia altri CAP: codice catastale E463 CAP DIVERSI DA 19121

Lagundo: codice catastale E412

Laigueglia: codice catastale E414

Lampedusa e Linosa: codice catastale E431

Lazise: codice catastale E502

Lecce: codice catastale E506

Ledro: codice catastale M313



Lerici: codice catastale E542

Letojanni e dintorni: Letojanni (codice catastale: E555), Forza d'Agrò (codice catastale: D733), Furci Siculo (codice catastale: D824), Gallodoro (codice catastale: D885), Mongiuffi Melia (codice catastale: F368), Nizza di Sicilia (codice catastale: F901), Pagliara (codice catastale: G234), Roccalumera (codice catastale: H418), Santa Teresa di Riva (codice catastale: I311), Sant'Alessio Siculo (codice catastale: I215), Savoca (codice catastale: I477)

Nella funzione di stima del Valore Aggiunto "Letojanni e dintorni" include anche: Ali Terme (codice catastale: A201)

Levanto: codice catastale E560

Lignano Sabbiadoro: codice catastale E584

Limone sul Garda: codice catastale E596

Livigno: codice catastale E621

Livinallongo del Col di Lana: codice catastale E622

Loiri Porto San Paolo: codice catastale M275

Malcesine: codice catastale E848

Manciano: codice catastale E875

Marebbe: codice catastale E938

Marsala: codice catastale E974

Martina Franca: codice catastale E986

Mascoli: codice catastale F004

Mascoli e dintorni: Mascoli (codice catastale: F004), Fiumefreddo di Sicilia (codice catastale: D623), Giarre (codice catastale: E017), Linguaglossa (codice catastale: E602), Milo (codice catastale: F214), Piedimonte Etneo (codice catastale: G597), Riposto (codice catastale: H325), Sant'Alfio (codice catastale: I216)

Massa Lubrense: codice catastale F030

Matera: codice catastale F052

Matera e dintorni: Matera (codice catastale: F052), Altamura (codice catastale: A225), Ginosa (codice catastale: E036), Gravina in Puglia (codice catastale: E155), Grottole (codice catastale: E213), Laterza (codice catastale: E469), Miglionico (codice catastale: F201), Montescaglioso (codice catastale: F637), Santeramo in Colle (codice catastale: I330)

Mattinata: codice catastale F059

Mazara del Vallo e dintorni: Mazara del Vallo (codice catastale: F061), Campobello di Mazara (codice catastale: B521), Castelvetrano (codice catastale: C286), Petrosino (codice catastale: M281)

Melendugno e dintorni: Melendugno (codice catastale: F101), Calimera (codice catastale: B413), Caprarica di Lecce (codice catastale: B690), Carpignano Salentino (codice catastale: B822), Castri di Lecce (codice catastale: C334), Lizzanello (codice catastale: E629), Martano (codice catastale: E979), Martignano (codice catastale: E984), Sternatia (codice catastale: I950), Vernole (codice catastale: L776)

Menaggio: codice catastale F120

Menaggio e dintorni: Menaggio (codice catastale: F120), Bene Lario (codice catastale: A778), Carlazzo (codice catastale: B785), Corrido (codice catastale: D041), Cusino (codice catastale: D232), Dongo (codice catastale: D341), Grandola ed Uniti (codice catastale: E141), Musso (codice catastale: F828), Pianello del Lario (codice catastale: G556), Plesio (codice catastale: G737), Porlezza (codice catastale: G889), San Siro (codice catastale: I162)


Merano: codice catastale F132

Messina e dintorni: Messina (codice catastale: F158), Ali Terme (codice catastale: A201), Itala (codice catastale: E374), Saponara (codice catastale: I420), Scaletta Zanclea (codice catastale: I492), Spadafora (codice catastale: I881), Villa San Giovanni (codice catastale: M018), Villafranca Tirrena (codice catastale: L950)

Meta: codice catastale F162

Milano CAP 20121 20122: codice catastale F205 (CAP 20121 20122)

Milano altri CAP: codice catastale F205 CAP DIVERSI DA 20121 20122



Milazzo e dintorni: Milazzo (codice catastale: F206), Barcellona Pozzo di Gotto (codice catastale: A638), Condò (codice catastale: C956), Falcone (codice catastale: D474), Gualtieri Sicaminò (codice catastale: E233), Merì (codice catastale: F147), Pace del Mela (codice catastale: G209), San Filippo del Mela (codice catastale: H842), Santa Lucia del Mela (codice catastale: I220), Terme Vigliatore (codice catastale: M210), Torregrotta (codice catastale: L271)

Nella funzione di stima del Valore Aggiunto "Milazzo e dintorni" include anche: Spadafora (codice catastale: I881)

Molveno e dintorni: Molveno (codice catastale: F307), Andalo (codice catastale: A274), Cavedago (codice catastale: C392), Fai della Paganella (codice catastale: D468), San Lorenzo Dorsino (codice catastale: M345)

Moneglia: codice catastale F354

Monopoli: codice catastale F376

Montalcino: codice catastale M378

Montecatini-Terre: codice catastale A561

Muravera: codice catastale F808

Muravera e dintorni: Muravera (codice catastale: F808), San Vito (codice catastale: I402), Villaputzu (codice catastale: L998)

Nago-Torbole: codice catastale F835

Napoli CAP 80132 80134 80138: codice catastale F839 (CAP 80132 80134 80138)

Napoli altri CAP: codice catastale F839 CAP DIVERSI DA 80132 80134 80138

Nardò: codice catastale F842

Noli: codice catastale F926

Noli e dintorni: Noli (codice catastale: F926), Albisola Superiore (codice catastale: A166), Bergoggi (codice catastale: A796), Quiliano (codice catastale: H126), Savona (codice catastale: I480), Spotorno (codice catastale: I926), Vado Ligure (codice catastale: L528), Vezzi Portio (codice catastale: L823)

Noto: codice catastale F943

Noto e dintorni: Noto (codice catastale: F943), Avola (codice catastale: A522), Buscemi (codice catastale: B287), Canicattini Bagni (codice catastale: B603), Floridia (codice catastale: D636), Ispica (codice catastale: E366), Pachino (codice catastale: G211), Palazzolo Acreide (codice catastale: G267), Rosolini (codice catastale: H574)

Numana: codice catastale F978

Olbia e dintorni: Olbia (codice catastale: G015), Monti (codice catastale: F667), Telti (codice catastale: L088)

Nella funzione di stima del Valore Aggiunto "Olbia e dintorni" include anche: Golfo Aranci (codice catastale: M274)

Ortisei: codice catastale G140

Ostuni: codice catastale G187

Ostuni e dintorni: Ostuni (codice catastale: G187), Carovigno (codice catastale: B809), Ceglie Messapica (codice catastale: C424), Cisternino (codice catastale: C741), San Michele Salentino (codice catastale: I045), San Vito dei Normanni (codice catastale: I396)

Otranto: codice catastale G188

Palau: codice catastale G258

Palermo CAP 90123 90133 90134 90139 90142 90143: codice catastale G273 (CAP 90123 90133 90134 90139 90142 90143)

Palermo altri CAP: codice catastale G273 CAP DIVERSI DA 90123 90133 90134 90139 90142 90143

Palermo altri CAP e dintorni: Palermo (codice catastale: G273 CAP DIVERSI DA 90123 90133 90134 90139 90142 90143), Altavilla Milicia (codice catastale: A229), Altofonte (codice catastale: A239), Bagheria (codice catastale: A546), Belmonte Mezzagno (codice catastale: A764), Capaci (codice catastale: B645), Casteldaccia (codice catastale: C074), Cinisi (codice catastale: C708), Ficcarazzi (codice catastale: D567), Giardinello (codice catastale: E013), Isola delle Femmine (codice catastale: E350), Misilmeri (codice catastale: F246), Monreale (codice catastale: F377), Montelepre (codice catastale: F544), Santa Flavia (codice catastale: I188), Torretta (codice catastale: L282), Villabate (codice catastale: L916)

Parghelia: codice catastale G335

Peschici: codice catastale G487



Piano di Sorrento: codice catastale G568

Pietra Ligure e dintorni: Pietra Ligure (codice catastale: G605), Boissano (codice catastale: A931), Borghetto Santo Spirito (codice catastale: A999), Borgio Verezzi (codice catastale: B005), Calice Ligure (codice catastale: B409), Ceriale (codice catastale: C510), Giustenice (codice catastale: E064), Loano (codice catastale: E632), Magliolo (codice catastale: E816), Toirano (codice catastale: L190), Tovo San Giacomo (codice catastale: L315)

Pinzolo: codice catastale G681

Pisciotta: codice catastale G707

Polignano a Mare: codice catastale G787

Polignano a Mare e dintorni: Polignano a Mare (codice catastale: G787), Castellana Grotte (codice catastale: C134), Conversano (codice catastale: C975), Mola di Bari (codice catastale: F280)

Pollica: codice catastale G796

Pollica e dintorni: Pollica (codice catastale: G796), Casal Velino (codice catastale: B895), Montecorice (codice catastale: F479), Omignano (codice catastale: G063), San Mauro Cilento (codice catastale: I031), Serramezzana (codice catastale: I648), Sessa Cilento (codice catastale: I677), Stella Cilento (codice catastale: G887)

Pompei: codice catastale G813

Pompei e dintorni: Pompei (codice catastale: G813), Angri (codice catastale: A294), Boscoreale (codice catastale: B076), Boscotrecase (codice catastale: B077), Corbara (codice catastale: C984), Nocera Inferiore (codice catastale: F912), Pagani (codice catastale: G230), Poggiomarino (codice catastale: G762), San Giuseppe Vesuviano (codice catastale: H931), San Marzano sul Sarno (codice catastale: I019), Santa Maria la Carità (codice catastale: M273), Sant'Antonio Abate (codice catastale: I300), Sant'Egidio del Monte Albino (codice catastale: I317), Scafati (codice catastale: I483), Terzigno (codice catastale: L142), Torre Annunziata (codice catastale: L245)

Porto Cesareo: codice catastale M263

Portopalo di Capo Passero: codice catastale M257

Portovenere: codice catastale G925

Primiero San Martino di Castrozza: codice catastale M359

Procida: codice catastale H072

Pula e dintorni: Pula (codice catastale: H088), Domus de Maria (codice catastale: D333), Sarroch (codice catastale: I443), Villa San Pietro (codice catastale: I118)

Ragusa e dintorni: Ragusa (codice catastale: H163), Chiaramonte Gulfi (codice catastale: C612), Comiso (codice catastale: C927), Giarratana (codice catastale: E016), Modica (codice catastale: F258), Monterosso Almo (codice catastale: F610), Santa Croce Camerina (codice catastale: I178), Scicli (codice catastale: I535)

Rapolano Terme: codice catastale H185

Ricadi: codice catastale H271

Riva del Garda e dintorni: Riva del Garda (codice catastale: H330), Arco (codice catastale: A372), Dro (codice catastale: D371), Mori (codice catastale: F728), Tenno (codice catastale: L097)

Roccastrada: codice catastale H449

Rodi Garganico e dintorni: Rodi Garganico (codice catastale: H480), Carpino (codice catastale: B829), Ischitella (codice catastale: E332), Vico del Gargano (codice catastale: L842)

Roma CAP 00153 00184 00186 00187: codice catastale H501 (CAP 00153 00184 00186 00187)

Salerno: codice catastale H703

Salsomaggiore Terme: codice catastale H720

Salve: codice catastale H729

Salve e dintorni: Salve (codice catastale: H729), Alessano (codice catastale: A184), Castrignano del Capo (codice catastale: C336), Corsano (codice catastale: D044), Gagliano del Capo (codice catastale: D851), Morciano di Leuca (codice catastale: F716), Patù (codice catastale: G378), Presicce-Acquarica (codice catastale: M428), Tiggiano (codice catastale: L166)

San Bartolomeo al Mare: codice catastale H763



San Benedetto del Tronto: codice catastale H769

San Benedetto del Tronto e dintorni: San Benedetto del Tronto (codice catastale: H769), Acquaviva Picena (codice catastale: A047), Castel di Lama (codice catastale: C093), Colli del Tronto (codice catastale: C877), Colonnella (codice catastale: C901), Cupra Marittima (codice catastale: D210), Grottammare (codice catastale: E207), Martinsicuro (codice catastale: E989), Monsampolo del Tronto (codice catastale: F380), Monteprandone (codice catastale: F591), Spinetoli (codice catastale: I912)

San Giovanni di Fassa - Sèn Jan: codice catastale M390

San Michele al Tagliamento: codice catastale I040

San Michele al Tagliamento e dintorni: San Michele al Tagliamento (codice catastale: I040), Cordovado (codice catastale: C993), Fossalta di Portogruaro (codice catastale: D741), Latisana (codice catastale: E473), Morsano al Tagliamento (codice catastale: F750), Palazzolo dello Stella (codice catastale: G268), Porpetto (codice catastale: G891), Portogruaro (codice catastale: G914), Precenico (codice catastale: H014), Rivignano Teor (codice catastale: M317), Ronchis (codice catastale: H533), Teglio Veneto (codice catastale: L085), Varmo (codice catastale: L686)

San Teodoro: codice catastale I329

San Vincenzo: codice catastale I390

San Vito Lo Capo: codice catastale I407

Sannicola e dintorni: Sannicola (codice catastale: I059), Aradeo (codice catastale: A350), Collepasso (codice catastale: C865), Galatone (codice catastale: D863), Neviano (codice catastale: F881), Parabita (codice catastale: G325), Seclì (codice catastale: I559), Tuglie (codice catastale: L462)

Sanremo: codice catastale I138

Santa Cristina Valgardena: codice catastale I173

Santa Margherita Ligure: codice catastale I225

Santa Margherita Ligure e dintorni: Santa Margherita Ligure (codice catastale: I225), Portofino (codice catastale: G913), Rapallo (codice catastale: H183), Zoagli (codice catastale: M182)

Santa Teresa Gallura: codice catastale I312

Sant'Agnello: codice catastale I208

Sassari: codice catastale I452

Scalea e dintorni: Scalea (codice catastale: I489), Orsomarso (codice catastale: G129), Praia a Mare (codice catastale: G975), San Nicola Arcella (codice catastale: I060), Santa Domenica Talao (codice catastale: I183)

Nella funzione di stima del Valore Aggiunto "Scalea e dintorni" include anche: Diamante (codice catastale: D289), Maierà (codice catastale: E835), Santa Maria del Cedro (codice catastale: C717)

Scena: codice catastale I519

Selva di Val Gardena: codice catastale I591

Selva di Val Gardena e dintorni: Selva di Val Gardena (codice catastale: I591), Canazei (codice catastale: B579), Corvara in Badia (codice catastale: D079), Ortisei (codice catastale: G140), Santa Cristina Valgardena (codice catastale: I173)

Sesto: codice catastale I687

Sestri Levante: codice catastale I693

Siracusa: codice catastale I754

Siracusa e dintorni: Siracusa (codice catastale: I754), Floridia (codice catastale: D636), Priolo Gargallo (codice catastale: M279), Solarino (codice catastale: I785)

Sirmione: codice catastale I633

Sirolo: codice catastale I758

Sorrento: codice catastale I862

Sperlonga: codice catastale I892

Stintino: codice catastale M290



Stresa: codice catastale I976

Taormina e dintorni: Taormina (codice catastale: L042), Calatabiano (codice catastale: B384), Castelmola (codice catastale: C210), Gaggi (codice catastale: D844), Graniti (codice catastale: E142)

Nella funzione di stima del Valore Aggiunto "Taormina e dintorni" include anche: Fiumefreddo di Sicilia (codice catastale: D623), Piedimonte Etneo (codice catastale: G597)

Termoli e dintorni: Termoli (codice catastale: L113), Campomarino (codice catastale: B550), Guglionesi (codice catastale: E259), Petacciato (codice catastale: G506), Portocannone (codice catastale: G910), San Giacomo degli Schiavoni (codice catastale: H867), San Martino in Pensilis (codice catastale: H990)

Terracina: codice catastale L120

Tignale: codice catastale L169

Tirolo: codice catastale L178

Tolmezzo: codice catastale L195

Tortoreto: codice catastale L307

Tortoreto e dintorni: Tortoreto (codice catastale: L307), Alba Adriatica (codice catastale: A125), Bellante (codice catastale: A746), Controguerra (codice catastale: C972), Corropoli (codice catastale: D043), Giulianova (codice catastale: E058), Mosciano Sant'Angelo (codice catastale: F764), Nereto (codice catastale: F870), Sant'Omero (codice catastale: I348)

Trani e dintorni: Trani (codice catastale: L328), Andria (codice catastale: A285), Barletta (codice catastale: A669), Bisceglie (codice catastale: A883), Corato (codice catastale: C983)

Trapani: codice catastale L331

Trapani e dintorni: Trapani (codice catastale: L331), Calatafimi-Segesta (codice catastale: B385), Paceco (codice catastale: G208), Valderice (codice catastale: G319), Vita (codice catastale: M081)

Tremezzina: codice catastale M341

Tropea: codice catastale L452

Tropea e dintorni: Tropea (codice catastale: L452), Drapia (codice catastale: D364), Parghelia (codice catastale: G335), Spilinga (codice catastale: I905), Zaccanopoli (codice catastale: M138), Zambrone (codice catastale: M143)

Ugento: codice catastale L484

Valtournenche: codice catastale L654

Venezia CAP 30124 30125: codice catastale L736 (CAP 30124 30125)

Venezia CAP 30121 30122 30123 30133: codice catastale L736 (CAP 30121 30122 30123 30133)

Venezia CAP 30121 30122 30123 30124 30125 30133: codice catastale L736 (CAP 30121 30122 30123 30124 30125 30133)

Venezia altri CAP: codice catastale L736 CAP DIVERSI DA 30121 30122 30123 30124 30125 30133

Ventimiglia: codice catastale L741

Verona CAP 37121: codice catastale L781 (CAP 37121)

Vibonati: codice catastale L835

Vico Equense: codice catastale L845

Vieste: codice catastale L858

Villasimius: codice catastale B738




ALLEGATO 23

NOTA TECNICA E METODOLOGICA

INDICE SINTETICO DI AFFIDABILITÀ
FISCALE

CG50U

INTONACATURA, RIVESTIMENTO, TINTEGGIATURA ED
ALTRI LAVORI DI COMPLETAMENTO E FINITURA DEGLI
EDIFICI



APPLICAZIONE DELL'ISA

L'indice sintetico di affidabilità fiscale (ISA) esprime un giudizio di sintesi sull'affidabilità dei comportamenti fiscali del soggetto.

L'ISA è calcolato come media aritmetica di un insieme d'indicatori elementari e rappresenta il posizionamento del contribuente rispetto a tali indicatori attribuendo al soggetto un valore di sintesi, in scala da 1 a 10, dei singoli indicatori elementari: più basso sarà il valore dell'indice, minore sarà l'affidabilità fiscale del soggetto, più alto sarà il valore, più alta sarà l'attendibilità fiscale del soggetto.

I contribuenti interessati possono indicare ulteriori componenti positivi non risultanti dalle scritture contabili, che concorrono al calcolo degli indicatori elementari, per migliorare il proprio profilo di affidabilità fiscale.

Le attività economiche (ATECO 2007) oggetto dell'indice sintetico di affidabilità fiscale CG50U sono di seguito riportate:

- 43.31.00 - Intonacatura e stuccatura
- 43.33.00 - Rivestimento di pavimenti e di muri
- 43.34.00 - Tinteggiatura e posa in opera di vetri
- 43.39.01 - Attività non specializzate di lavori edili (muratori)
- 43.39.09 - Altri lavori di completamento e di finitura degli edifici nca
- 43.99.01 - Pulizia a vapore, sabbiatura e attività simili per pareti esterne di edifici

I criteri generali seguiti per la costruzione dell'indice sintetico di affidabilità fiscale CG50U sono riportati nell'**Allegato 89**.

Di seguito sono rappresentate le modalità di calcolo dell'indice sintetico di affidabilità fiscale CG50U per l'applicazione al singolo contribuente dal periodo di imposta 2021.



MODELLI DI BUSINESS

Ai fini della definizione degli indicatori elementari, i contribuenti interessati all'applicazione dell'ISA CG50U sono classificati in gruppi omogenei che presentano al loro interno caratteristiche il più possibile simili in termini di modalità di operare sul mercato in base al "Modello di Business" (MoB) adottato.

I modelli di business rappresentano la struttura della catena del valore alla base del processo di produzione del bene o del servizio e sono espressione delle differenze fondamentali che derivano dalle diverse articolazioni organizzative con cui tale processo viene effettuato o da specifiche competenze.

Per l'ISA CG50U i MoB individuati sono i seguenti (la numerosità indicata è riferita alle imprese della base dati di costruzione, p.i. 2019):

- **MoB 1 - Imprese che svolgono prevalentemente lavori di tinteggiatura e verniciatura** (Numerosità: 11.384);
- **MoB 2 - Imprese che in genere svolgono altri lavori di completamento e finitura degli edifici** (Numerosità: 27.845). Si tratta di imprese che effettuano perlopiù lavori diversi dalla tinteggiatura e verniciatura, dalla muratura, dal rivestimento di pavimenti e muri e dall'intonacatura;
- **MoB 3 - Imprese che in genere ricorrono all'affidamento a terzi dei lavori** (Numerosità: 1.296). Le imprese appartenenti a questo modello organizzativo si caratterizzano per la significativa esternalizzazione dell'attività in termini di quota dei lavori realizzati da altre imprese e/o di incidenza dei costi sostenuti per lavori affidati a terzi sui costi totali;
- **MoB 4 - Imprese che svolgono prevalentemente lavori in muratura** (Numerosità: 9.226);
- **MoB 5 - Imprese che svolgono prevalentemente lavori di rivestimento di pavimenti e muri** (Numerosità: 5.257);
- **MoB 6 - Imprese che acquisiscono i lavori prevalentemente in subappalto** (Numerosità: 20.517);
- **MoB 7 - Imprese che svolgono prevalentemente lavori di intonacatura** (Numerosità: 1.409).

Per la descrizione degli elementi che permettono l'assegnazione del contribuente ai MoB si rimanda al **Sub Allegato 23.A**.



INDICATORI ELEMENTARI

Gli indicatori elementari utilizzati ai fini del calcolo dell'indice sintetico di affidabilità fiscale per l'ISA CG50U sono differenziati **in due gruppi**:

1. **Indicatori elementari di affidabilità.** Tali indicatori individuano l'attendibilità di relazioni e rapporti tra grandezze di natura contabile e strutturale, tipici del settore e/o del modello organizzativo di riferimento, all'interno di specifici intervalli di valori su una scala da 1 a 10.

A questo gruppo appartengono gli indicatori elementari:


- Ricavi per addetto;
- Valore aggiunto per addetto;
- Reddito per addetto.

2. **Indicatori elementari di anomalia.** Tali indicatori segnalano la presenza di profili contabili e/o gestionali atipici rispetto al settore e/o al modello organizzativo di riferimento o evidenziano incongruenze riconducibili ad ingiustificati disallineamenti tra le informazioni dichiarate nei modelli di rilevazione dei dati per l'applicazione degli ISA, ovvero tra queste e le informazioni presenti nei modelli dichiarativi e/o in altre banche dati, con riferimento a diverse annualità d'imposta. Gli indicatori partecipano al calcolo dell'indice sintetico di affidabilità fiscale soltanto quando l'anomalia è presente; trattandosi di indicatori riferibili unicamente ad anomalie, il relativo punteggio di affidabilità fiscale viene misurato o con una scala da 1 a 5 o con il valore 1 che evidenzia la presenza di una grave anomalia.

A questo gruppo appartengono gli indicatori elementari suddivisi nelle successive sezioni:

Gestione caratteristica:

- Costo del venduto e per la produzione di servizi negativo;
- Corrispondenza delle esistenze di prodotti finiti, materie prime e merci con le relative rimanenze;
- Corrispondenza delle esistenze di opere e servizi di durata ultrannuale con le relative rimanenze;
- Copertura delle spese per dipendente;
- Analisi dell'apporto di lavoro delle figure non dipendenti;
- Assenza del numero di associati in partecipazione in presenza dei relativi utili;
- Incidenza dei costi residuali di gestione;
- Margine operativo lordo negativo.



Gestione dei beni strumentali:

- Incidenza degli ammortamenti;
- Incidenza dei costi per beni mobili acquisiti in dipendenza di contratti per locazione finanziaria.

Redditività:

- Reddito operativo negativo;
- Risultato ordinario negativo.

Gestione extra-caratteristica:

- Incidenza degli accantonamenti;
- Incidenza degli oneri finanziari netti sul reddito operativo lordo.


Indicatori specifici:

- Corrispondenza delle operazioni da ristrutturazione nel settore edile con quelle dichiarate nei dati dei Bonifici per ristrutturazione.

Attività non inerenti:

- Specializzazione: Posa in opera del cartongesso > 50% dei ricavi;
- Specializzazione: Controsoffittatura > 50% dei ricavi;
- Specializzazione: Opera incerta/selciati > 50% dei ricavi;
- Specializzazione: Lavori di pavimentazione stradale (bitumazione, segnaletica, ecc.) > 50% dei ricavi;
- Specializzazione: Installazione e manutenzione grondaie > 50% dei ricavi.

Le formule delle variabili e degli indicatori sono riportate nel **Sub Allegato 23.D**.



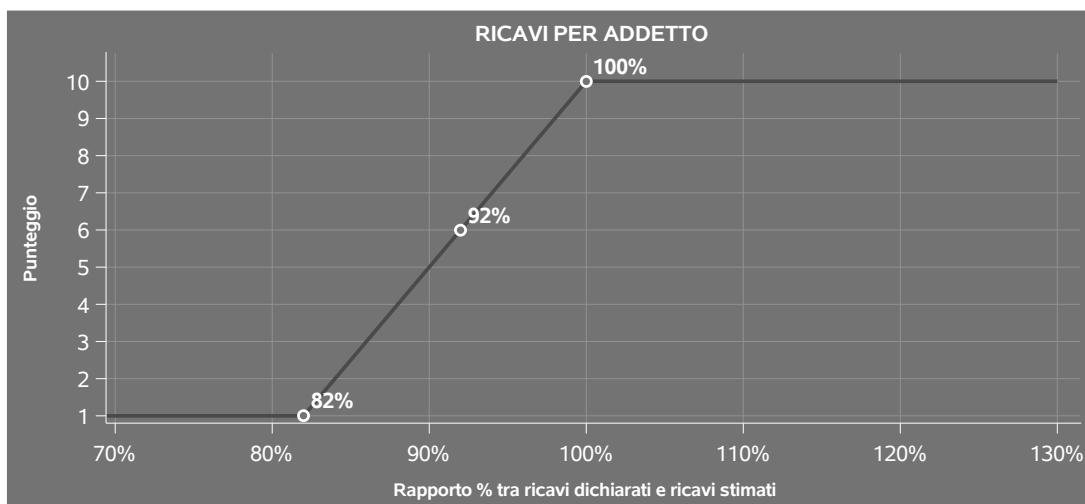
INDICATORI ELEMENTARI DI AFFIDABILITÀ

RICAVI PER ADDETTO

L'indicatore misura l'affidabilità dell'ammontare di ricavi che un'impresa consegue attraverso il processo produttivo con riferimento al contributo di ciascun addetto.

L'indicatore è calcolato come rapporto tra i ricavi dichiarati per addetto e i ricavi per addetto stimati.

A tale indicatore viene associato un punteggio che varia su una scala da 1 a 10. Quando i ricavi dichiarati sono maggiori o uguali rispetto a quelli stimati, ovvero il rapporto tra i ricavi dichiarati e i ricavi stimati presenta un valore pari o superiore ad 1, il punteggio assume valore 10; quando il citato rapporto presenta un valore pari o inferiore alla corrispondente soglia minima di riferimento¹, il punteggio assume valore 1; quando tale rapporto presenta un valore compreso nell'intervallo tra la soglia minima e massima di riferimento, il punteggio è modulato² fra 1 e 10. Nel seguente grafico, per semplicità di rappresentazione, i valori sono rappresentati in forma percentuale approssimata all'intero.




I ricavi stimati sono determinati sulla base di una funzione di regressione dei "Ricavi per addetto" i cui coefficienti e la relativa interpretazione sono riportati nel **Sub Allegato 23.B**.

La stima dei "Ricavi per addetto" è personalizzata per singolo contribuente sulla base di uno specifico "coefficiente individuale", che misura le differenze nella produttività delle imprese (ad

¹La soglia minima di riferimento è pari a $\exp(-0,20416)$, ovvero l'esponenziale dell'errore standard (sigma), con segno negativo, dei residui della funzione di stima dei ricavi per addetto.

²Punteggio = $1+9 \times \frac{[\text{indicatore} - \exp(-\text{sigma})]}{[1 - \exp(-\text{sigma})]}$



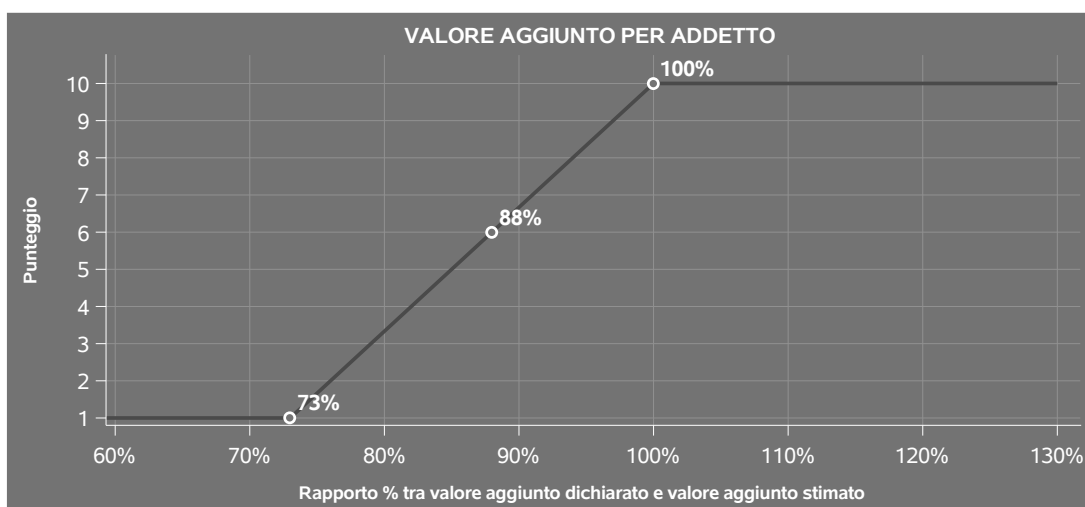
esempio, dovute a diverse abilità manageriali, potere di mercato, ecc.) e che risulta calcolato sulla base dei dati delle otto annualità di imposta precedenti relativi al medesimo contribuente. I criteri per la determinazione del coefficiente individuale sono riportati nell'**Allegato 90**.

VALORE AGGIUNTO PER ADDETTO

L'indicatore misura l'affidabilità del valore aggiunto creato con riferimento al contributo di ciascun addetto.

L'indicatore è calcolato come rapporto tra il valore aggiunto dichiarato per addetto e il valore aggiunto per addetto stimato.

A tale indicatore viene associato un punteggio che varia su una scala da 1 a 10. Quando il valore aggiunto dichiarato è maggiore o uguale rispetto a quello stimato, ovvero il rapporto tra il valore aggiunto dichiarato e il valore aggiunto stimato presenta un valore pari o superiore ad 1, il punteggio assume valore 10; quando il citato rapporto presenta un valore pari o inferiore alla corrispondente soglia minima di riferimento³, il punteggio assume valore 1; quando tale rapporto presenta un valore compreso nell'intervallo tra la soglia minima e massima di riferimento, il punteggio è modulato⁴ fra 1 e 10. Nel seguente grafico, per semplicità di rappresentazione, i valori sono rappresentati in forma percentuale approssimata all'intero.



Il valore aggiunto stimato è determinato sulla base di una funzione di regressione del "Valore aggiunto per addetto" i cui coefficienti e la relativa interpretazione sono riportati nel **Sub Allegato 23.C**.

³La soglia minima di riferimento è pari a $\exp(-0,31764)$, ovvero l'esponenziale dell'errore standard (σ), con segno negativo, dei residui della funzione di stima del valore aggiunto per addetto.

⁴Punteggio = $1+9 \times \frac{[\text{indicatore} - \exp(-\sigma)]}{[1 - \exp(-\sigma)]}$



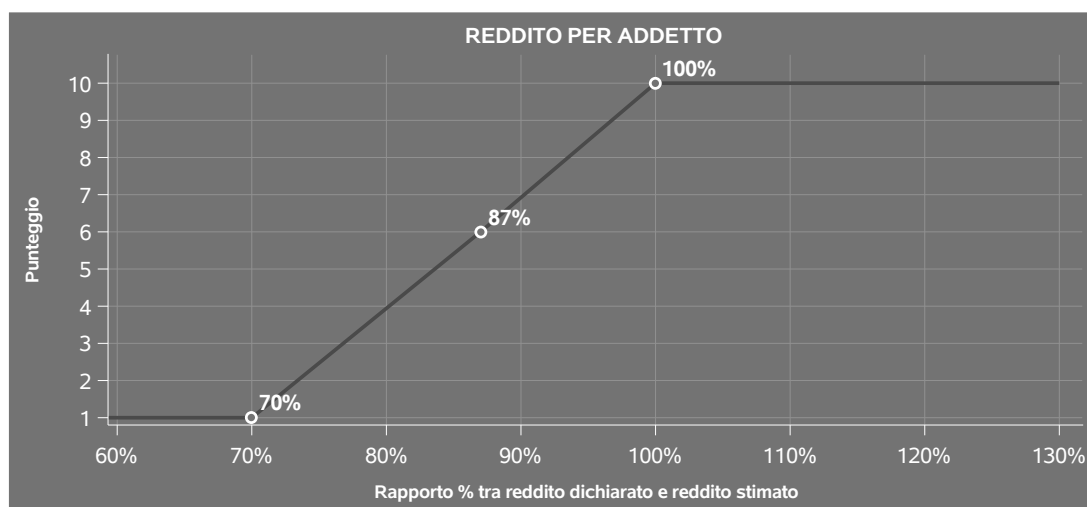
La stima del "Valore aggiunto per addetto" è personalizzata per singolo contribuente sulla base di uno specifico "coefficiente individuale", che misura le differenze nella produttività delle imprese (ad esempio, dovute a diverse abilità manageriali, potere di mercato, ecc.) e che risulta calcolato sulla base dei dati delle otto annualità di imposta precedenti relativi al medesimo contribuente. I criteri per la determinazione del coefficiente individuale sono riportati nell'**Allegato 90**.

REDDITO PER ADDETTO

L'indicatore misura l'affidabilità del reddito che un soggetto economico realizza in un determinato periodo di tempo con riferimento al contributo di ciascun addetto.

L'indicatore è calcolato come rapporto tra il reddito dichiarato per addetto e il reddito per addetto stimato.

A tale indicatore viene associato un punteggio che varia su una scala da 1 a 10. Quando il reddito dichiarato è maggiore o uguale rispetto a quello stimato ovvero il rapporto tra reddito dichiarato e reddito stimato presenta un valore pari o superiore ad 1, il punteggio assume valore 10; quando il citato rapporto presenta un valore pari o inferiore alla corrispondente soglia minima di riferimento⁵ o il reddito dichiarato è negativo, il punteggio assume valore 1; quando tale rapporto presenta un valore compreso nell'intervallo tra la soglia minima e massima di riferimento, il punteggio è modulato⁶ fra 1 e 10. Nel seguente grafico, per semplicità di rappresentazione, i valori sono rappresentati in forma percentuale approssimata all'intero.




⁵La soglia minima di riferimento è pari a $\exp(-0,35564)$, ovvero l'esponenziale della deviazione standard (σ), con segno negativo, del logaritmo del rapporto tra reddito per addetto dichiarato e reddito per addetto dichiarato più la differenza tra valore aggiunto per addetto stimato e dichiarato.

⁶Punteggio = $1+9 \times \frac{[\text{indicatore} - \exp(-\sigma)]}{[1 - \exp(-\sigma)]}$



Il reddito stimato è pari alla somma del reddito dichiarato e dell'eventuale maggior valore aggiunto stimato.



INDICATORI ELEMENTARI DI ANOMALIA

GESTIONE CARATTERISTICA

COSTO DEL VENDUTO E PER LA PRODUZIONE DI SERVIZI NEGATIVO

L'indicatore evidenzia situazioni di anomalia relative al costo del venduto e per la produzione di servizi.

Nel caso in cui tale costo sia negativo, l'indicatore è **applicato** e il relativo punteggio assume valore 1.

CORRISPONDENZA DELLE ESISTENZE DI PRODOTTI FINITI, MATERIE PRIME E MERCI CON LE RELATIVE RIMANENZE

L'indicatore monitora la corrispondenza tra il valore delle "Esistenze iniziali relative a merci, prodotti finiti, materie prime e sussidiarie, semilavorati e ai servizi non di durata ultrannuale", comprensive di quelle relative a prodotti soggetti ad aggio o ricavo fisso, e le relative rimanenze finali dichiarate per il periodo di imposta precedente.

Nel caso in cui la differenza, in valore assoluto, tra i due importi sia superiore a 100 euro più il 5% delle rimanenze finali dell'anno precedente, l'indicatore è **applicato** e il relativo punteggio assume valore 1.


L'indicatore è **applicabile** solo se per il periodo di imposta precedente il contribuente ha applicato gli indici sintetici di affidabilità fiscale per una attività di impresa.

CORRISPONDENZA DELLE ESISTENZE DI OPERE E SERVIZI DI DURATA ULTRANNUALE CON LE RELATIVE RIMANENZE

L'indicatore monitora la corrispondenza tra il valore delle "Esistenze iniziali relative ad opere, forniture e servizi di durata ultrannuale" e le relative rimanenze finali dichiarate per il periodo di imposta precedente.

Nel caso in cui la differenza, in valore assoluto, tra i due importi sia superiore a 100 euro più il 5% delle rimanenze finali dell'anno precedente, l'indicatore è **applicato** e il relativo punteggio assume valore 1.

L'indicatore è **applicabile** solo se per il periodo di imposta precedente il contribuente ha applicato gli indici sintetici di affidabilità fiscale per una attività di impresa.



COPERTURA DELLE SPESE PER DIPENDENTE

L'indicatore verifica che l'impresa generi un valore aggiunto per addetto coerente con le spese per dipendente.

L'indicatore è **calcolato** come rapporto tra le spese per dipendente e il valore aggiunto per addetto⁷. Le spese per dipendente sono calcolate come rapporto tra le "Spese per lavoro dipendente e per altre prestazioni diverse da lavoro dipendente afferenti l'attività dell'impresa", al netto delle "Spese per prestazioni rese da professionisti esterni", delle "Spese per collaboratori coordinati e continuativi" e delle "Spese per compensi corrisposti ai soci per l'attività di amministratore (società di persone)", e il numero dipendenti.

Nel caso in cui il rapporto tra le spese per dipendente e il valore aggiunto per addetto assuma valori superiori all'unità l'indicatore è **applicato** e il relativo punteggio assume valore 1.

ANALISI DELL'APPORTO DI LAVORO DELLE FIGURE NON DIPENDENTI

L'indicatore monitora la corretta compilazione dell'apporto di lavoro delle figure non dipendenti.

A tal fine, per ciascuna figura di addetto non dipendente (collaboratori familiari, familiari diversi, associati in partecipazione, soci amministratori, soci non amministratori) e a seconda della natura giuridica dell'impresa di appartenenza, è stato definito un valore percentuale minimo di apporto di lavoro per addetto, differenziato per numero di addetti per figura di addetto non dipendente (si veda la tabella seguente).

Tale valore rappresenta la soglia minima di riferimento dell'apporto di lavoro delle figure non dipendenti.

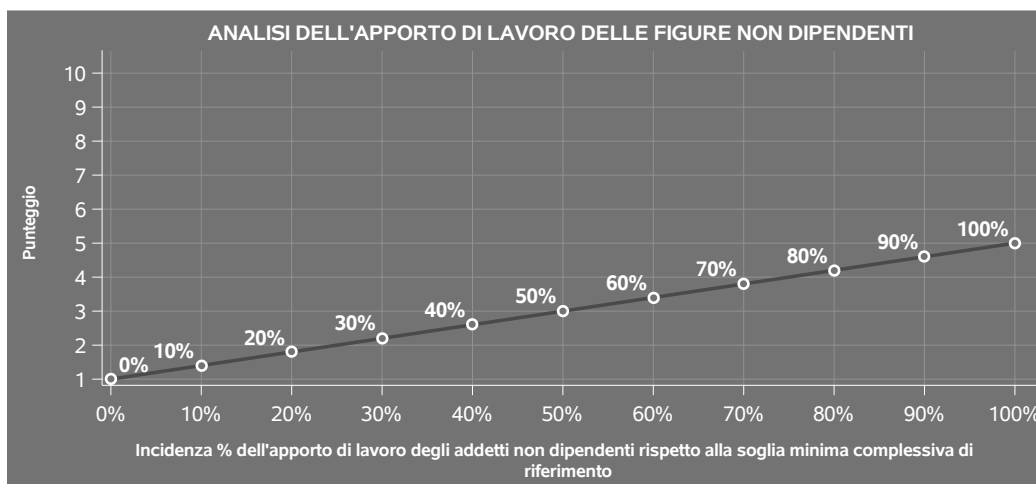
Soglia minima percentuale di apporto di lavoro per addetto delle figure non dipendenti

NATURA GIURIDICA	Numero addetti per figura	COLLABORATORI FAMILIARI	FAMILIARI DIVERSI	ASSOCIATI IN PARTECIPAZIONE	SOCI AMMINISTRATORI	SOCI NON AMMINISTRATORI
Persone fisiche	1	50	30	10		
	2	50	30	8		
	3	50	30	5		
	4	50	30	3		
	5	50	30	2		
	>5	50	30	1		
Società di persone	1		30	10	100	20
	2		30	8	75	15
	3		30	5	67	13
	4		30	3	63	13
	5		30	2	60	8
	>5		30	1	50	4
Società di capitali e enti non commerciali	1		30	10	50	10
	2		30	8	38	8
	3		30	5	33	5
	4		30	3	31	3
	5		30	2	28	2
	>5		30	1	16	1

⁷Quando il denominatore dell'indicatore "Copertura delle spese per dipendente" è non positivo, l'indicatore **non è applicato**.



Nel caso in cui la percentuale complessiva di apporto di lavoro degli addetti non dipendenti dichiarata sia inferiore alla soglia minima complessiva di riferimento, l'indicatore è **applicato** e il relativo punteggio⁸ assume un valore compreso tra 1 e 5, come da grafico successivo.



ASSENZA DEL NUMERO DI ASSOCIATI IN PARTECIPAZIONE IN PRESENZA DEI RELATIVI UTILI

L'indicatore evidenzia situazioni di anomalia nei casi di mancata dichiarazione dell'apporto di lavoro degli "Associati in partecipazione" in presenza degli "Utili spettanti agli associati in partecipazione con apporti di solo lavoro".

Nel caso in cui si verifichi tale anomalia, l'indicatore è **applicato** e il relativo punteggio assume valore 1.

INCIDENZA DEI COSTI RESIDUALI DI GESTIONE


L'indicatore verifica che le voci di costo relative agli oneri diversi di gestione e alle altre componenti negative costituiscano una plausibile componente residuale di costo.

L'indicatore è **calcolato** come rapporto percentuale tra i costi residuali di gestione e i costi totali.

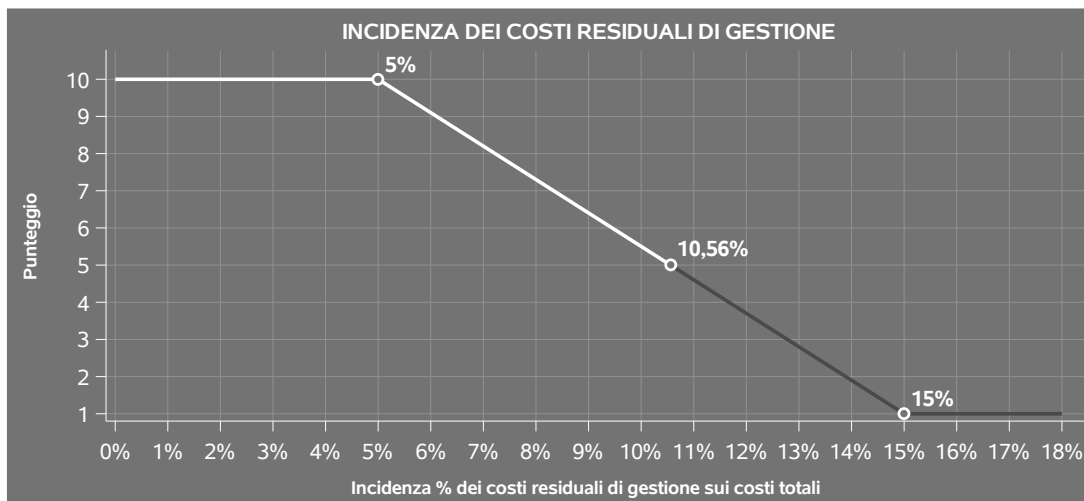
Qualora i costi totali siano uguali a zero, l'indicatore non è **applicabile**.

All'indicatore "Incidenza dei costi residuali di gestione" viene associato un punteggio che varia su una scala da 1 a 10. Quando l'indicatore presenta un valore pari o inferiore alla corrispondente soglia minima di riferimento, il punteggio assume valore 10; quando l'indicatore presenta un valore pari o superiore alla corrispondente soglia massima di riferimento, il punteggio assume valore 1; quando

⁸Punteggio = 1+4 x(apporto di lavoro degli addetti non dipendenti/soglia minima complessiva di riferimento)



l'indicatore presenta un valore compreso nell'intervallo tra la soglia minima e massima di riferimento, il punteggio è modulato⁹ fra 1 e 10.



L'indicatore è **applicato** quando il relativo punteggio è non superiore a 5.

MARGINE OPERATIVO LORDO NEGATIVO

L'indicatore evidenzia situazioni di anomalia relative al margine operativo lordo.

Nel caso in cui detto margine sia negativo e il valore aggiunto sia positivo, l'indicatore è **applicato** e il relativo punteggio assume valore 1.

GESTIONE DEI BENI STRUMENTALI

INCIDENZA DEGLI AMMORTAMENTI

L'indicatore verifica la coerenza tra ammortamenti per beni mobili strumentali e relativo valore.

L'indicatore è **calcolato** come rapporto percentuale tra gli ammortamenti per beni mobili strumentali, al netto dei beni di costo unitario non superiore a 516,46 euro e il valore dei beni strumentali mobili in proprietà, al netto dei beni di costo unitario non superiore a 516,46 euro, parametrato alla quota di mesi di attività nel corso del periodo di imposta (numero di mesi di attività nel corso del periodo di imposta / 12).

Nel caso in cui il valore dell'indicatore sia superiore al valore della soglia massima di riferimento

⁹Punteggio = 10 - 9 x [(indicatore - soglia minima)/(soglia massima - soglia minima)]



(25%), l'indicatore è **applicato** e il relativo punteggio assume valore 1.

Qualora l'importo degli ammortamenti per beni mobili strumentali, al netto dei beni di costo unitario non superiore a 516,46 euro, sia positivo e il valore dei beni strumentali mobili in proprietà, al netto dei beni di costo unitario non superiore a 516,46 euro, sia pari a zero, l'indicatore è **applicato** e il relativo punteggio assume valore 1.

INCIDENZA DEI COSTI PER BENI MOBILI ACQUISITI IN DIPENDENZA DI CONTRATTI PER LOCAZIONE FINANZIARIA

L'indicatore verifica la coerenza tra canoni di leasing e valore dei relativi beni strumentali acquisiti in leasing.

L'indicatore è **calcolato** come rapporto percentuale tra i "Canoni per beni mobili acquisiti in dipendenza di contratti di locazione finanziaria, ad esclusione dei canoni di leasing fiscalmente deducibili oltre il periodo di durata del contratto", e il "Valore dei beni strumentali mobili relativo a beni acquisiti in dipendenza di contratti di locazione finanziaria", parametrato alla quota di mesi di attività nel corso del periodo di imposta (numero di mesi di attività nel corso del periodo di imposta/12).

Nel caso in cui il valore dell'indicatore sia superiore al valore della soglia massima di riferimento (55%), l'indicatore è **applicato** e il relativo punteggio assume valore 1.

Qualora i "Canoni per beni mobili acquisiti in dipendenza di contratti di locazione finanziaria, ad esclusione dei canoni di leasing fiscalmente deducibili oltre il periodo di durata del contratto", siano positivi e il "Valore dei beni strumentali mobili relativo a beni acquisiti in dipendenza di contratti di locazione finanziaria" sia pari a zero, l'indicatore è **applicato** e il relativo punteggio assume valore 1.

REDDITIVITÀ

REDDITO OPERATIVO NEGATIVO

L'indicatore intercetta le situazioni in cui il reddito operativo è minore di zero.

Qualora si verifichi questa condizione e il margine operativo lordo sia positivo, l'indicatore è **applicato** e il relativo punteggio assume valore 1.

RISULTATO ORDINARIO NEGATIVO

L'indicatore intercetta le situazioni in cui il risultato ordinario è minore di zero.

Qualora si verifichi questa condizione, l'indicatore è **applicato** e il relativo punteggio assume valore 1.



GESTIONE EXTRA-CARATTERISTICA

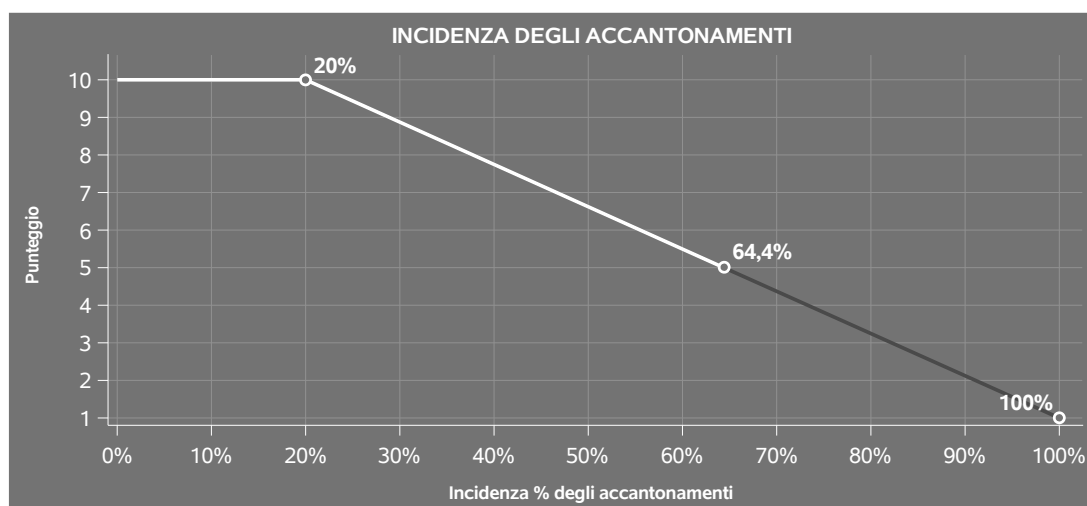
INCIDENZA DEGLI ACCANTONAMENTI

L'indicatore verifica la plausibilità degli accantonamenti rispetto alla capacità dell'impresa di produrre reddito attraverso la propria gestione caratteristica.

L'indicatore è **calcolato** come rapporto percentuale tra gli "Accantonamenti" e il margine operativo lordo.

Qualora gli "Accantonamenti" siano uguali a zero, l'indicatore non è **applicabile**.


All'indicatore "Incidenza degli accantonamenti" viene associato un punteggio che varia su una scala da 1 a 10. Quando l'indicatore presenta un valore pari o inferiore alla corrispondente soglia minima di riferimento (**20%**), il punteggio assume valore 10; quando l'indicatore presenta un valore pari o superiore alla corrispondente soglia massima di riferimento (**100%**), il punteggio assume valore 1; quando l'indicatore presenta un valore compreso nell'intervallo tra la soglia minima e massima di riferimento, il punteggio è modulato¹⁰ fra 1 e 10.



L'indicatore è **applicato** quando il relativo punteggio è non superiore a 5.

Qualora il margine operativo lordo sia non positivo, l'indicatore è **applicato** ed assume punteggio pari ad 1.

¹⁰ Punteggio = 10 - 9 x [(indicatore - soglia minima)/(soglia massima - soglia minima)]



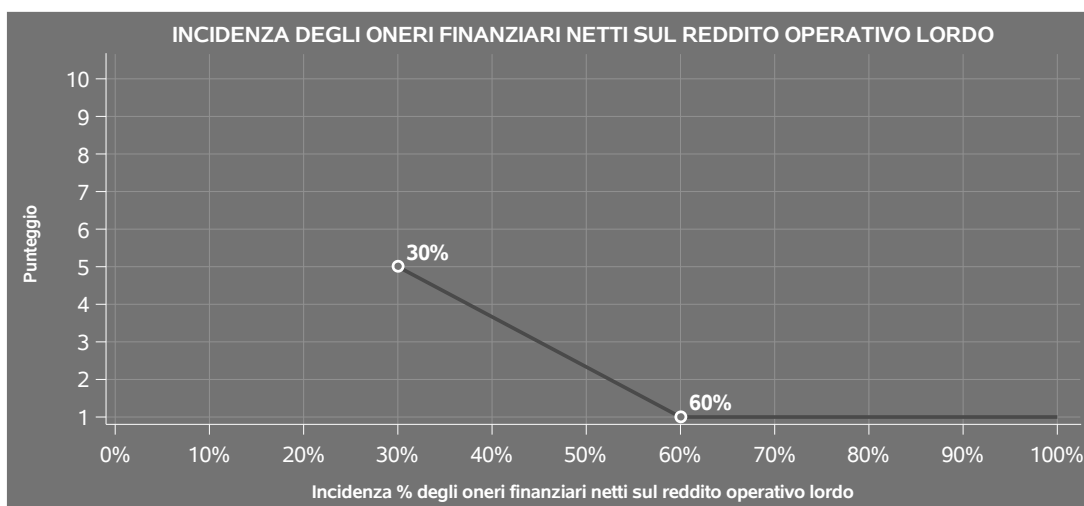
INCIDENZA DEGLI ONERI FINANZIARI NETTI SUL REDDITO OPERATIVO LORDO

L'indicatore verifica la plausibilità dell'indebitamento finanziario dell'impresa, permettendo di evidenziare eventuali squilibri tra la gestione operativa (comprensiva di ammortamenti e canoni per beni mobili acquisiti in dipendenza di contratti di locazione finanziaria) e la gestione finanziaria.

L'indicatore è **calcolato** come rapporto percentuale tra gli oneri finanziari netti e il reddito operativo lordo.

Qualora gli oneri finanziari netti siano non positivi, l'indicatore non è **applicabile**.

All'indicatore "Incidenza degli oneri finanziari netti sul reddito operativo lordo" viene associato un punteggio che varia su una scala da 1 a 5. Quando l'indicatore presenta un valore pari o superiore alla corrispondente soglia massima di riferimento (**60%**) il punteggio assume valore 1; quando l'indicatore presenta un valore superiore alla soglia minima (**30%**) e inferiore alla soglia massima di riferimento, il punteggio è modulato¹¹ fra 1 e 5.



Le soglie di riferimento, laddove l'impresa dichiara nel modello di rilevazione dei dati "Operazioni con scissione dei pagamenti (art.17-ter, DPR 633/72)", "Operazioni con applicazione del reverse charge (art. 17, comma 6 lett. a) e a-ter) DPR 633/72)" o "Ritenute operate ai sensi dell'art. 25 del D.L. n. 78/2010 all'atto dell'accredito dei pagamenti per i bonifici relativi ad interventi sul patrimonio edilizio", sono modulate sulla base dell'incidenza dei relativi ammontari sul "Volume di affari".

Qualora il reddito operativo lordo sia non positivo l'indicatore è **applicato** e assume punteggio pari ad 1.

In assenza di anomalia, l'indicatore non è applicato e il relativo punteggio di affidabilità non è

¹¹Punteggio = 5 - 4 x [(indicatore - soglia minima)/(soglia massima - soglia minima)]



calcolato.

INDICATORI SPECIFICI

CORRISPONDENZA DELLE OPERAZIONI DA RISTRUTTURAZIONE NEL SETTORE EDILE CON QUELLE DICHIARATE NEI DATI DEI BONIFICI PER RISTRUTTURAZIONE

L'indicatore controlla il valore delle operazioni da ristrutturazione dichiarato con il dato desumibile dall'archivio dei Bonifici per ristrutturazione.

L'indicatore è **calcolato** come rapporto percentuale tra la somma del valore delle operazioni da ristrutturazione dichiarato nell'anno di applicazione dell'ISA e di quello dichiarato nel periodo di imposta precedente e il valore desunto da banca dati esterna¹².

Qualora il valore desunto da banca dati esterna sia uguale a zero, l'indicatore non è **applicabile**.

L'indicatore è **applicato** solo per i soggetti che presentano un valore dell'indicatore non superiore alla soglia massima di riferimento (**95%**).

Il punteggio è modulato ¹³ fra 1 e 5, come da grafico seguente.




ATTIVITÀ NON INERENTI

Gli indicatori di questa tipologia individuano situazioni in cui il contribuente svolge in prevalenza

¹²Il valore viene diviso per 1,22.

¹³Punteggio = 1 + 4 x (indicatore / 95)



attività economiche non rientranti nell'ambito di applicazione dell'ISA di riferimento.

Di seguito sono riportate le attività non inerenti.

SPECIALIZZAZIONE: POSA IN OPERA DEL CARTONGESSO > 50% DEI RICAVI

Qualora il contribuente abbia indicato di derivare più del 50% dei ricavi dall'attività di "Posa in opera del cartongesso", l'indicatore è **applicato** e il punteggio è pari a 1.

SPECIALIZZAZIONE: CONTROSOFFITTATURA > 50% DEI RICAVI

Qualora il contribuente abbia indicato di derivare più del 50% dei ricavi dall'attività di "Controsoffittatura", l'indicatore è **applicato** e il punteggio è pari a 1.

SPECIALIZZAZIONE: OPERA INCERTA/SELCIATI > 50% DEI RICAVI

Qualora il contribuente abbia indicato di derivare più del 50% dei ricavi dall'attività di "Opera incerta/selciati", l'indicatore è **applicato** e il punteggio è pari a 1.

SPECIALIZZAZIONE: LAVORI DI PAVIMENTAZIONE STRADALE (BITUMAZIONE, SEGNALETICA, ECC.) > 50% DEI RICAVI

Qualora il contribuente abbia indicato di derivare più del 50% dei ricavi dall'attività di "Lavori di pavimentazione stradale (bitumazione, segnaletica, ecc.)", l'indicatore è **applicato** e il punteggio è pari a 1.

SPECIALIZZAZIONE: INSTALLAZIONE E MANUTENZIONE GRONDAIE > 50% DEI RICAVI

Qualora il contribuente abbia indicato di derivare più del 50% dei ricavi dall'attività di "Installazione e manutenzione grondaie", l'indicatore è **applicato** e il punteggio è pari a 1.



SUB ALLEGATI

SUB ALLEGATO 23.A - ASSEGNAZIONE AI MOB

In fase di applicazione, per l'assegnazione dei contribuenti ai MoB viene utilizzata una combinazione di due tecniche statistiche di tipo multivariato (analisi fattoriali e modelli di mistura finita) che utilizza le seguenti variabili:

Analisi fattoriale	Nome variabile	Descrizione variabile
Gamma dei servizi offerti e presidio del mercato	TINT_VERN_PREV_NOSUB	Lavori di tinteggiatura e verniciatura prevalente
	RIVEST_PREV_NOSUB	Lavori di rivestimento di pavimenti e muri prevalente
	INTONACO_PREV_NOSUB	Lavori di intonacatura prevalente
	MURATURA_PREV_NOSUB	Lavori di muratura prevalente
	SUBAPPALTO_MAX	Subappalto prevalente
Esternalizzazione del servizio	QCD_LAVORO_TZ_Q	Percentuale dei ricavi derivanti da lavori affidati a terzi
	INCID_CST_LAV_AT_Q	Incidenza dei costi sostenuti per lavori affidati a terzi sui costi totali

Sulla base di tali variabili, il contribuente viene assegnato ad uno o più MoB attraverso l'attribuzione di una probabilità di appartenenza, come descritto nell'**Allegato 89**.

Le matrici ed i vettori per il calcolo delle probabilità di appartenenza ai MoB sono riportati nell'**Allegato 91**.




SUB ALLEGATO 23.B - FUNZIONE "RICAVI PER ADDETTO"

Di seguito viene riportato l'elenco delle variabili e dei coefficienti della funzione di regressione "Ricavi per addetto", con la spiegazione dei coefficienti.

VARIABILI	COEFFICIENTE	INTERPRETAZIONE DEL COEFFICIENTE STIMATO	
INPUT PRODUTTIVI	(*) 0,025506874699844	Un aumento dell'1% della variabile determina un aumento dello 0,03% del Ricavo stimato	
	(*) 0,047141180656437	Un aumento dell'1% della variabile determina un aumento dello 0,05% del Ricavo stimato	
	(*) 0,03117310532803	Un aumento dell'1% della variabile determina un aumento dello 0,03% del Ricavo stimato	
	(*) -0,02775012481592	Un aumento dell'1% della variabile determina una diminuzione dello 0,03% del Ricavo stimato	
	0,024020946072655	Un aumento dell'1% della variabile determina un aumento dello 0,02% del Ricavo stimato	
	(*) 0,23316843747835	Un aumento dell'1% della variabile determina un aumento dello 0,23% del Ricavo stimato	




	VARIABILI	COEFFICIENTE	INTERPRETAZIONE DEL COEFFICIENTE STIMATO
VARIABILI STRUTTURALI	Pensionato titolare della ditta individuale con numero di Addetti non superiore a due	-0,115056759515324	La condizione di 'Pensionato titolare della ditta individuale con numero di Addetti non superiore a due' determina una diminuzione dell'11,51% del Ricavo stimato
	Quota giornate Apprendisti	-0,091310581868674	Un apprendista presenta una produttività inferiore del 9,13% in termini di Ricavo stimato
	Quota numero Dipendenti	-0,297929868700148	Un dipendente presenta una produttività inferiore del 29,79% in termini di Ricavo stimato
	Inizio dell'attività (vale 1 fino al secondo periodo di imposta successivo all'inizio attività)	-0,00392098840996	La condizione di 'Inizio dell'attività (vale 1 fino al secondo periodo di imposta successivo all'inizio attività)' determina una diminuzione dello 0,39% del Ricavo stimato
	Cooperativa	-0,096899668388892	La condizione di 'Cooperativa' determina una diminuzione del 9,69% del Ricavo stimato
	Rilevanza del committente principale /100	0,023336535907192	Un aumento dell'1% della variabile determina un aumento dello 0,02% del Ricavo stimato
	Tinteaggiatura /100	-0,04668222250545	Un aumento dell'1% della variabile determina una diminuzione dello 0,05% del Ricavo stimato




VARIABILI	COEFFICIENTE	INTERPRETAZIONE DEL COEFFICIENTE STIMATO
Posa in opera di vetrate e specchi /100	-0,080383127531203	Un aumento dell'1% della variabile determina una diminuzione dello 0,08% del Ricavo stimato
Ceramica /100	0,056962590859076	Un aumento dell'1% della variabile determina un aumento dello 0,06% del Ricavo stimato
Cotto /100	0,058239164116454	Un aumento dell'1% della variabile determina un aumento dello 0,06% del Ricavo stimato
Linoleum, gomma, plastica e PVC /100	0,051270606543903	Un aumento dell'1% della variabile determina un aumento dello 0,05% del Ricavo stimato
Parquet (con levigatura) e laminati /100	-0,029996807346261	Un aumento dell'1% della variabile determina una diminuzione dello 0,03% del Ricavo stimato
Marmo e pietra (con levigatura) /100	0,032448719114069	Un aumento dell'1% della variabile determina un aumento dello 0,03% del Ricavo stimato
Sola levigatura pavimenti /100	-0,03257848891341	Un aumento dell'1% della variabile determina una diminuzione dello 0,03% del Ricavo stimato
Lavori in muratura interni /100	0,022053523425622	Un aumento dell'1% della variabile determina un aumento dello 0,02% del Ricavo stimato




VARIABILI	COEFFICIENTE	INTERPRETAZIONE DEL COEFFICIENTE STIMATO
Lavori in muratura esterni /100	0,019634277305359	Un aumento dell'1% della variabile determina un aumento dello 0,02% del Ricavo stimato
Localizzazione dell'attività all'interno della regione /100	-0,033904397590343	Un aumento dell'1% della variabile determina una diminuzione dello 0,03% del Ricavo stimato
Localizzazione dell'attività all'estero /100	0,08947117404974	Un aumento dell'1% della variabile determina un aumento dello 0,09% del Ricavo stimato
Costi per lavori affidati a terzi	(*)	Un aumento dell'1% della variabile determina una diminuzione dello 0,002% del Ricavo stimato
Ambito di attività: Nuove costruzioni /100	0,012828931995723	Un aumento dell'1% della variabile determina un aumento dello 0,01% del Ricavo stimato
Quota dei ricavi derivanti da attività secondarie riconducibili all'ISA G40U sui ricavi totali	0,126147631995611	Un aumento dell'1% della variabile determina un aumento dello 0,13% del Ricavo stimato
Probabilità di appartenenza al MoB 1 — Imprese che svolgono prevalentemente lavori di tinteggiatura e verniciatura	-0,045259503454567	L'appartenenza al MoB determina una diminuzione del 4,53% del Ricavo stimato
MODELLI DI BUSINESS (MoB)		




	VARIABILI	COEFFICIENTE	INTERPRETAZIONE DEL COEFFICIENTE STIMATO
	Probabilità di appartenenza al MoB 2 — Imprese che in genere svolgono altri lavori di completamento e finitura degli edifici	-0,059166388112365	L'appartenenza al MoB determina una diminuzione del 5,92% del Ricavo stimato
	Probabilità di appartenenza al MoB 3 — Imprese che in genere ricorrono all'affidamento a terzi dei lavori	-0,088414603834886	L'appartenenza al MoB determina una diminuzione dell'8,84% del Ricavo stimato
	Probabilità di appartenenza al MoB 4 — Imprese che svolgono prevalentemente lavori in muratura	-0,070423831702025	L'appartenenza al MoB determina una diminuzione del 7,04% del Ricavo stimato
	Probabilità di appartenenza al MoB 5 — Imprese che svolgono prevalentemente lavori di rivestimento di pavimenti e muri	-0,048689429691334	L'appartenenza al MoB determina una diminuzione del 4,87% del Ricavo stimato
	Probabilità di appartenenza al MoB 7 — Imprese che svolgono prevalentemente lavori di intonacatura	-0,049098941817288	L'appartenenza al MoB determina una diminuzione del 4,91% del Ricavo stimato
VARIABILI TERRITORIALI	Territorialità generale a livello comunale relativa ai gruppi 2 o 5	-0,037295438030263	La condizione di 'Territorialità generale a livello comunale' determina una diminuzione del 3,73% del Ricavo stimato
	Indice di concentrazione della domanda a livello provinciale	0,037816147053065	La localizzazione nelle province a più alto Indice di concentrazione della domanda a livello provinciale determina un aumento del 3,78% del Ricavo stimato



VARIABILI	COEFFICIENTE	INTERPRETAZIONE DEL COEFFICIENTE STIMATO
Indice di concentrazione dell'offerta a livello provinciale	-0,006804009249306	La localizzazione nelle province a più alto indice di concentrazione dell'offerta a livello provinciale determina una flessione dello 0,68% del Ricavo stimato
Regione nella quale sono realizzati la maggior parte dei ricavi: Veneto	-0,013002148890498	La realizzazione della maggior parte dei ricavi nella regione Veneto determina una diminuzione dell'1,30% del Ricavo stimato
Regione nella quale sono realizzati la maggior parte dei ricavi: Liguria	0,017819997058154	La realizzazione della maggior parte dei ricavi nella regione Liguria determina un aumento dell'1,78% del Ricavo stimato
Regione nella quale sono realizzati la maggior parte dei ricavi: Emilia Romagna	-0,022331944390166	La realizzazione della maggior parte dei ricavi nella regione Emilia Romagna determina una diminuzione del 2,23% del Ricavo stimato
Regione nella quale sono realizzati la maggior parte dei ricavi: Toscana	-0,052264628418525	La realizzazione della maggior parte dei ricavi nella regione Toscana determina una diminuzione del 5,23% del Ricavo stimato
Regione nella quale sono realizzati la maggior parte dei ricavi: Umbria	-0,072242738541936	La realizzazione della maggior parte dei ricavi nella regione Umbria determina una diminuzione del 7,22% del Ricavo stimato
Regione nella quale sono realizzati la maggior parte dei ricavi: Marche	-0,032380102210096	La realizzazione della maggior parte dei ricavi nella regione Marche determina una diminuzione del 3,24% del Ricavo stimato



VARIABILI	COEFFICIENTE	INTERPRETAZIONE DEL COEFFICIENTE STIMATO
Regione nella quale sono realizzati la maggior parte dei ricavi: Lazio	-0,034171578607932	La realizzazione della maggior parte dei ricavi nella regione Lazio determina una diminuzione del 3,42% del Ricavo stimato
Regione nella quale sono realizzati la maggior parte dei ricavi: Abruzzo	-0,079900748347706	La realizzazione della maggior parte dei ricavi nella regione Abruzzo determina una diminuzione del 7,99% del Ricavo stimato
Regione nella quale sono realizzati la maggior parte dei ricavi: Molise	-0,122654425910171	La realizzazione della maggior parte dei ricavi nella regione Molise determina una diminuzione del 12,27% del Ricavo stimato
Regione nella quale sono realizzati la maggior parte dei ricavi: Puglia	-0,041792250585722	La realizzazione della maggior parte dei ricavi nella regione Puglia determina una diminuzione del 4,18% del Ricavo stimato
Regione nella quale sono realizzati la maggior parte dei ricavi: Basilicata	-0,064978316380241	La realizzazione della maggior parte dei ricavi nella regione Basilicata determina una diminuzione del 6,50% del Ricavo stimato
Regione nella quale sono realizzati la maggior parte dei ricavi: Calabria	-0,078105695606909	La realizzazione della maggior parte dei ricavi nella regione Calabria determina una diminuzione del 7,81% del Ricavo stimato
Regione nella quale sono realizzati la maggior parte dei ricavi: Sicilia	-0,034281829652373	La realizzazione della maggior parte dei ricavi nella regione Sicilia determina una diminuzione del 3,43% del Ricavo stimato
Regione nella quale sono realizzati la maggior parte dei ricavi: Sardegna	-0,054079690755615	La realizzazione della maggior parte dei ricavi nella regione Sardegna determina una diminuzione del 5,41% del Ricavo stimato



	VARIABILI	COEFFICIENTE	INTERPRETAZIONE DEL COEFFICIENTE STIMATO
MISURE DI CICLO DI SETTORE	Andamento della media dei ricavi del settore	0,285903512081789	Una diminuzione dell'1% della variabile di ciclo economico determina una flessione dello 0,29% del Ricavo stimato
	Tasso di occupazione a livello regionale	0,003752112351001	Una diminuzione di un punto della variabile determina una flessione dello 0,38% del Ricavo stimato
ECONOMIE DI SCALA E/O SOSTITUZIONE	(Costi produttivi, quota fino a 900.000 euro) elevato a 2	(*) 0,062740287460441	Un aumento dell'1% della variabile determina un aumento dello 0,06% del Ricavo stimato
INTERCETTA	Valore dell'intercetta del modello di stima	1,94146662412162	
Coefficiente di rivalutazione		1,005500617595324	
Coefficiente individuale	Vedasi Allegato 90		

(*) Le variabili contabili (XC) sono utilizzate in stima come $LN[1+XC/(N^{\circ}addetti \times 1.000)]$ o $LN[1+MIN\{XC/(N^{\circ}addetti \times 1.000), \text{quota valore in migliaia pro capite}\}]$


(**) Le variabili numeriche (XN) sono utilizzate in stima come $LN[1+XN/(N^{\circ}addetti)]$ o $LN[1+MIN\{XN/(N^{\circ}addetti), \text{quota valore pro capite}\}]$

(***) La variabile relativa al numero degli addetti è utilizzata in stima come $LN(1+N^{\circ}addetti)$

(****) Ciascuna variabile (XS) del prodotto è utilizzata in stima come $LN(1+XS)$

Le variabili dipendenti sono utilizzate in stima come $LN[1+YC/(N^{\circ}addetti \times 1.000)]$, dove: YC è uguale a Ricavi oppure Compensi oppure Valore aggiunto.


Le misure di ciclo settoriale relative al periodo di imposta di applicazione saranno pubblicate con apposito Decreto ai sensi dell'art. 9-bis comma 2 del DL 50 del 24 aprile 2017 convertito nella Legge n. 96 del 21 giugno 2017.




SUB ALLEGATO 23.C - FUNZIONE "VALORE AGGIUNTO PER ADDETTO"

Di seguito viene riportato l'elenco delle variabili e dei coefficienti della funzione di regressione "Valore aggiunto per addetto", con la spiegazione dei coefficienti.

	VARIABILI		COEFFICIENTE	INTERPRETAZIONE DEL COEFFICIENTE STIMATO
INPUT PRODUTTIVI	Valore dei beni strumentali, quota fino a 300.000 euro	(*)	0,034269781498579	Un aumento dell'1% della variabile determina un aumento dello 0,03% del VA stimato
	Ammortamenti per beni mobili strumentali	(*)	0,089207903518276	Un aumento dell'1% della variabile determina un aumento dello 0,09% del VA stimato
	Canoni relativi a beni immobili	(*)	-0,026073990197908	Un aumento dell'1% della variabile determina una diminuzione dello 0,03% del VA stimato
	Canoni relativi a beni mobili acquisiti in dipendenza di contratti di locazione finanziaria	(*)	-0,035749758393839	Un aumento dell'1% della variabile determina una diminuzione dello 0,04% del VA stimato
	Costo per servizi al netto dei compensi corrisposti ai soci per l'attività di amministratore (società ed enti soggetti all'Ires) + Canoni per beni mobili acquisiti in dipendenza di contratti di locazione non finanziaria e di noleggio	(*)	0,126835957848128	Un aumento dell'1% della variabile determina un aumento dello 0,13% del VA stimato



	VARIABILI		COEFFICIENTE	INTERPRETAZIONE DEL COEFFICIENTE STIMATO
	Costo del venduto e per la produzione di servizi	(*)	0,11243103660891	Un aumento dell'1% della variabile determina un aumento dello 0,11% del VA stimato
	Incrementi di immobilizzazioni per lavori interni	(*)	-0,163866903494194	Un aumento dell'1% della variabile determina una diminuzione dello 0,16% del VA stimato
	Spese per lavoro dipendente al netto dei compensi corrisposti ai soci per l'attività di amministratore	(*)	0,078866703914474	Un aumento dell'1% della variabile determina un aumento dello 0,08% del VA stimato
	Quota dei Collaboratori familiari e dei Soci, escluso il primo, e/o associati		0,113690043286302	Un aumento dell'1% della variabile determina un aumento dello 0,11% del VA stimato
VARIABILI STRUTTURALI	Pensionato titolare della ditta individuale con numero di Addetti non superiore a due		-0,19050746384876	La condizione di 'Pensionato titolare della ditta individuale con numero di Addetti non superiore a due' determina una diminuzione del 19,05% del VA stimato
	Quota giornate Apprendisti		-0,182384545773885	Un apprendista presenta una produttività inferiore del 18,24% in termini di VA stimato
	Quota numero Dipendenti		-0,028257936862666	Un dipendente presenta una produttività inferiore del 2,83% in termini di VA stimato
	Inizio dell'attività (vale 1 fino al secondo periodo di imposta successivo all'inizio attività)		-0,00906584898522	La condizione di 'Inizio dell'attività (vale 1 fino al secondo periodo di imposta successivo all'inizio attività)' determina una diminuzione dello 0,91% del VA stimato




VARIABILI	COEFFICIENTE	INTERPRETAZIONE DEL COEFFICIENTE STIMATO
Cooperativa	-0,188537264918399	La condizione di 'Cooperativa' determina una diminuzione del 18,85% del VA stimato
Rilevanza del committente principale /100	0,029650467639116	Un aumento dell'1% della variabile determina un aumento dello 0,03% del VA stimato
Tinteggiatura /100	-0,038366871200003	Un aumento dell'1% della variabile determina una diminuzione dello 0,04% del VA stimato
Verniciatura /100	0,067600037919465	Un aumento dell'1% della variabile determina un aumento dello 0,07% del VA stimato
Posa in opera di vetrate e specchi /100	-0,201351276288687	Un aumento dell'1% della variabile determina una diminuzione dello 0,20% del VA stimato
Ceramica /100	0,096222560396935	Un aumento dell'1% della variabile determina un aumento dello 0,10% del VA stimato
Cotto /100	0,096012733960975	Un aumento dell'1% della variabile determina un aumento dello 0,10% del VA stimato
Graniglia /100	0,054192804171556	Un aumento dell'1% della variabile determina un aumento dello 0,05% del VA stimato




VARIABILI	COEFFICIENTE	INTERPRETAZIONE DEL COEFFICIENTE STIMATO
Linoleum, gomma, plastica e PVC /100	0,068370286551773	Un aumento dell'1% della variabile determina un aumento dello 0,07% del VA stimato
Parquet (con levigatura) e laminati /100	-0,046825662272343	Un aumento dell'1% della variabile determina una diminuzione dello 0,05% del VA stimato
Marmo e pietra (con levigatura) /100	0,059988644300966	Un aumento dell'1% della variabile determina un aumento dello 0,06% del VA stimato
Costruzione di sottofondi per pavimenti /100	0,025588631554294	Un aumento dell'1% della variabile determina un aumento dello 0,03% del VA stimato
Sola levigatura pavimenti /100	-0,0309420323594	Un aumento dell'1% della variabile determina una diminuzione dello 0,03% del VA stimato
Lavori in muratura interni /100	0,034820194606894	Un aumento dell'1% della variabile determina un aumento dello 0,03% del VA stimato
Lavori in muratura esterni /100	0,032930321933999	Un aumento dell'1% della variabile determina un aumento dello 0,03% del VA stimato
Localizzazione dell'attività all'interno della regione /100	-0,033645889510948	Un aumento dell'1% della variabile determina una diminuzione dello 0,03% del VA stimato




VARIABILI	COEFFICIENTE	INTERPRETAZIONE DEL COEFFICIENTE STIMATO
Localizzazione dell'attività all'estero /100	0,134949771359724	Un aumento dell'1% della variabile determina un aumento dello 0,13% del VA stimato
Costi per lavori affidati a terzi (*)	-0,001798538960994	Un aumento dell'1% della variabile determina una diminuzione dello 0,002% del VA stimato
Ambito di attività: Nuove costruzioni /100	0,020795843765932	Un aumento dell'1% della variabile determina un aumento dello 0,02% del VA stimato
Quota dei ricavi derivanti da attività secondarie riconducibili all'ISA M11U sui ricavi totali	-0,336215629133337	Un aumento dell'1% della variabile determina una diminuzione dello 0,34% del VA stimato
MODELLI DI BUSINESS (MoB) Probabilità di appartenenza al MoB 1 — Imprese che svolgono prevalentemente lavori di tinteggiatura e verniciatura	-0,060077406292029	L'appartenenza al MoB determina una diminuzione del 6,01% del VA stimato
Probabilità di appartenenza al MoB 2 — Imprese che in genere svolgono altri lavori di completamento e finitura degli edifici	-0,08035183845303	L'appartenenza al MoB determina una diminuzione dell'8,04% del VA stimato
Probabilità di appartenenza al MoB 3 — Imprese che in genere ricorrono all'affidamento a terzi dei lavori	-0,19817782951185	L'appartenenza al MoB determina una diminuzione del 19,81% del VA stimato



	VARIABILI		COEFFICIENTE	INTERPRETAZIONE DEL COEFFICIENTE STIMATO
	Probabilità di appartenenza al MoB 4 — Imprese che svolgono prevalentemente lavori in muratura		-0,091407419617978	L'appartenenza al MoB determina una diminuzione del 9,14% del VA stimato
	Probabilità di appartenenza al MoB 5 — Imprese che svolgono prevalentemente lavori di rivestimento di pavimenti e muri		-0,07375919051653	L'appartenenza al MoB determina una diminuzione del 7,38% del VA stimato
	Probabilità di appartenenza al MoB 7 — Imprese che svolgono prevalentemente lavori di intonacatura		-0,051597710891533	L'appartenenza al MoB determina una diminuzione del 5,16% del VA stimato
VARIABILI TERRITORIALI	Territorialità generale a livello comunale relativa ai gruppi 2 o 5		-0,039062531122661	La condizione di 'Territorialità generale a livello comunale' determina una diminuzione del 3,91% del VA stimato
	Indice di concentrazione della domanda a livello provinciale		0,05276936896531	La localizzazione nelle province a più alto Indice di concentrazione della domanda a livello provinciale determina un aumento del 5,28% del VA stimato
	Indice di concentrazione dell'offerta a livello provinciale		-0,010229119874224	La localizzazione nelle province a più alto Indice di concentrazione dell'offerta a livello provinciale determina una flessione dell'1,02% del VA stimato
	Regione nella quale sono realizzati la maggior parte dei ricavi: Lombardia		-0,010097596381252	La realizzazione della maggior parte dei ricavi nella regione Lombardia determina una diminuzione dell'1,01% del VA stimato



VARIABILI	COEFFICIENTE	INTERPRETAZIONE DEL COEFFICIENTE STIMATO
Regione nella quale sono realizzati la maggior parte dei ricavi: Veneto	-0,026274540442802	La realizzazione della maggior parte dei ricavi nella regione Veneto determina una diminuzione del 2,63% del VA stimato
Regione nella quale sono realizzati la maggior parte dei ricavi: Liguria	0,0339977914142927	La realizzazione della maggior parte dei ricavi nella regione Liguria determina un aumento del 3,40% del VA stimato
Regione nella quale sono realizzati la maggior parte dei ricavi: Emilia Romagna	-0,049005532948535	La realizzazione della maggior parte dei ricavi nella regione Emilia Romagna determina una diminuzione del 4,90% del VA stimato
Regione nella quale sono realizzati la maggior parte dei ricavi: Toscana	-0,073292719679045	La realizzazione della maggior parte dei ricavi nella regione Toscana determina una diminuzione del 7,33% del VA stimato
Regione nella quale sono realizzati la maggior parte dei ricavi: Umbria	-0,095525103849403	La realizzazione della maggior parte dei ricavi nella regione Umbria determina una diminuzione del 9,55% del VA stimato
Regione nella quale sono realizzati la maggior parte dei ricavi: Marche	-0,049829318068865	La realizzazione della maggior parte dei ricavi nella regione Marche determina una diminuzione del 4,98% del VA stimato
Regione nella quale sono realizzati la maggior parte dei ricavi: Lazio	-0,071141964263439	La realizzazione della maggior parte dei ricavi nella regione Lazio determina una diminuzione del 7,11% del VA stimato
Regione nella quale sono realizzati la maggior parte dei ricavi: Abruzzo	-0,092157839940875	La realizzazione della maggior parte dei ricavi nella regione Abruzzo determina una diminuzione del 9,22% del VA stimato



	VARIABILI	COEFFICIENTE	INTERPRETAZIONE DEL COEFFICIENTE STIMATO
	Regione nella quale sono realizzati la maggior parte dei ricavi: Molise	-0,142073505018158	La realizzazione della maggior parte dei ricavi nella regione Molise determina una diminuzione del 14,21% del VA stimato
	Regione nella quale sono realizzati la maggior parte dei ricavi: Puglia	-0,0290822260799291	La realizzazione della maggior parte dei ricavi nella regione Puglia determina una diminuzione del 2,91% del VA stimato
	Regione nella quale sono realizzati la maggior parte dei ricavi: Basilicata	-0,072521362841351	La realizzazione della maggior parte dei ricavi nella regione Basilicata determina una diminuzione del 7,25% del VA stimato
	Regione nella quale sono realizzati la maggior parte dei ricavi: Calabria	-0,102935462741134	La realizzazione della maggior parte dei ricavi nella regione Calabria determina una diminuzione del 10,29% del VA stimato
	Regione nella quale sono realizzati la maggior parte dei ricavi: Sicilia	-0,031591676845671	La realizzazione della maggior parte dei ricavi nella regione Sicilia determina una diminuzione del 3,16% del VA stimato
	Regione nella quale sono realizzati la maggior parte dei ricavi: Sardegna	-0,051252112977422	La realizzazione della maggior parte dei ricavi nella regione Sardegna determina una diminuzione del 5,13% del VA stimato
MISURE DI CICLO DI SETTORE	Andamento della media dei ricavi del settore	0,542413396862869	Una diminuzione dell'1% della variabile di ciclo economico determina una flessione dello 0,54% del VA stimato
	Tasso di occupazione a livello regionale	0,004863151278772	Una diminuzione di un punto della variabile determina una flessione dello 0,49% del VA stimato



	VARIABILI		COEFFICIENTE	INTERPRETAZIONE DEL COEFFICIENTE STIMATO
ECONOMIE DI SCALA E/O SOSTITUZIONE	(Costo del venduto e per la produzione di servizi) x (Costo per servizi al netto dei compensi corrisposti ai soci per l'attività di amministratore (società ed enti soggetti all'Ires) + Canoni per beni mobili acquisiti in dipendenza di contratti di locazione non finanziaria e di noleggio)	(***)	-0,000718128431677	Un aumento dell'1% della variabile determina una diminuzione dello 0,001% del VA stimato
	(Costo del venduto e per la produzione di servizi) x (Spese per lavoro dipendente al netto dei compensi corrisposti ai soci per l'attività di amministratore)	(***)	-0,000689875706147	Un aumento dell'1% della variabile determina una diminuzione dello 0,001% del VA stimato
	(Spese per lavoro dipendente al netto dei compensi corrisposti ai soci per l'attività di amministratore) x (Costo per servizi al netto dei compensi corrisposti ai soci per l'attività di amministratore (società ed enti soggetti all'Ires) + Canoni per beni mobili acquisiti in dipendenza di contratti di locazione non finanziaria e di noleggio)	(***)	-0,000300511662541	Un aumento dell'1% della variabile determina una diminuzione dello 0,0003% del VA stimato



VARIABILI	COEFFICIENTE	INTERPRETAZIONE DEL COEFFICIENTE STIMATO
(Spese per lavoro dipendente al netto dei compensi corrisposti ai soci per l'attività di amministratore, quota fino a 300.000 euro) elevato a 2	(*) 0,03264935954535	Un aumento dell'1% della variabile determina un aumento dello 0,03% del VA stimato
(Costo del venduto e per la produzione di servizi, quota fino a 500.000 euro) elevato a 2	(*) 0,004786787151439	Un aumento dell'1% della variabile determina un aumento dello 0,005% del VA stimato
INTERCETTA Valore dell'intercetta del modello di stima	1,663680260478297	
Coefficiente di rivalutazione	1,042608142053624	
Coefficiente individuale Vedasi Allegato 90		

(*) Le variabili contabili (XC) sono utilizzate in stima come $LN[1+XC/(N^{\circ}addetti \times 1.000)]$ o $LN[1+MIN\{XC/(N^{\circ}addetti \times 1.000), \text{quota valore in migliaia pro capite}\}]$

(**) Le variabili numeriche (XN) sono utilizzate in stima come $LN[1+XN/(N^{\circ}addetti)]$ o $LN[1+MIN\{XN/(N^{\circ}addetti), \text{quota valore pro capite}\}]$

(***) La variabile relativa al numero degli addetti è utilizzata in stima come $LN(1+N^{\circ}addetti)$

(****) Ciascuna variabile (XS) del prodotto è utilizzata in stima come $LN(1+XS)$

Le variabili dipendenti sono utilizzate in stima come $LN[1+YC/(N^{\circ}addetti \times 1.000)]$, dove: YC è uguale a Ricavi oppure Compensi oppure Valore aggiunto.

Le misure di ciclo settoriale relative al periodo di imposta di applicazione saranno pubblicate con apposito Decreto ai sensi dell'art. 9-bis comma 2 del DL 50 del 24 aprile 2017 convertito nella Legge n. 96 del 21 giugno 2017.



SUB ALLEGATO 23.D - FORMULE DELLE VARIABILI E DEGLI INDICATORI

Di seguito sono riportate le formule delle variabili e degli indicatori economico-contabili utilizzati nell'ISA CG50U:

Addetti ¹⁴ (ditte individuali) = Titolare + Numero dipendenti + Numero collaboratori coordinati e continuativi che prestano attività prevalentemente nell'impresa + Numero collaboratori dell'impresa familiare e coniuge dell'azienda coniugale + Numero familiari diversi che prestano attività nell'impresa + Numero associati in partecipazione.

Addetti (società) = Numero dipendenti + Numero collaboratori coordinati e continuativi che prestano attività prevalentemente nell'impresa + Numero familiari diversi che prestano attività nell'impresa + Numero associati in partecipazione + Numero soci amministratori + Numero soci non amministratori + Numero amministratori non soci.

Addetti non dipendenti ¹⁵ (ditte individuali) = Titolare + Numero collaboratori dell'impresa familiare e coniuge dell'azienda coniugale + Numero familiari diversi che prestano attività nell'impresa + Numero associati in partecipazione.

Addetti non dipendenti (società) = Numero familiari diversi che prestano attività nell'impresa + Numero associati in partecipazione + Numero soci amministratori + Numero soci non amministratori + Numero amministratori non soci.

Ammortamenti per beni mobili strumentali, al netto dei beni di costo unitario non superiore a 516,46 euro = Ammortamenti per beni mobili strumentali - Spese per l'acquisto di beni strumentali mobili di costo unitario non superiore a 516,46 euro.

Cooperativa = 1 se Cooperativa (1= a mutualità prevalente; 2= altra cooperativa) è maggiore di zero; altrimenti assume valore pari a zero.

Costi per lavori affidati a terzi = Valore minimo tra Costi sostenuti per lavori affidati a terzi e Costi per l'acquisto di materie prime, sussidiarie, semilavorati e merci e per la produzione di servizi.

Costi produttivi = Costo del venduto e per la produzione di servizi + Costo per servizi - Compensi corrisposti ai soci per l'attività di amministratore (società ed enti soggetti all'IRES) + Canoni per beni mobili acquisiti in dipendenza di contratti di locazione non finanziaria e di noleggio + Spese per lavoro dipendente e per altre prestazioni diverse da lavoro dipendente afferenti l'attività dell'impresa - Compensi corrisposti ai soci per l'attività di amministratore (società di persone).

¹⁴Il titolare è pari a uno. Il numero collaboratori dell'impresa familiare e coniuge dell'azienda coniugale, il numero familiari diversi che prestano attività nell'impresa, il numero associati in partecipazione, il numero soci amministratori e il numero soci non amministratori sono pari alla relativa percentuale di lavoro prestato diviso 100. Il numero collaboratori coordinati e continuativi che prestano attività prevalentemente nell'impresa, il numero amministratori non soci e il titolare sono rideterminati in base alla durata dell'attività pari al numero di mesi di attività nel corso del periodo di imposta diviso 12. Il numero addetti non può essere inferiore a ("Numero di mesi di attività nel corso del periodo di imposta" diviso 12).

¹⁵Il titolare è pari a uno. Il numero collaboratori dell'impresa familiare e coniuge dell'azienda coniugale, il numero familiari diversi che prestano attività nell'impresa, il numero associati in partecipazione, il numero soci amministratori e il numero soci non amministratori sono pari alla relativa percentuale di lavoro prestato diviso 100. Il numero amministratori non soci e il titolare sono rideterminati in base alla durata dell'attività pari al numero di mesi di attività nel corso del periodo di imposta diviso 12. Se il numero addetti non dipendenti è inferiore a "Numero di mesi di attività nel corso del periodo d'imposta" diviso 12, allora il numero addetti non dipendenti è pari al valore massimo tra (numero addetti non dipendenti) e (titolare - Numero dipendenti).



Costi residuali di gestione = Oneri diversi di gestione ed altre componenti negative - Perdite su crediti - Utili spettanti agli associati in partecipazione con apporti di solo lavoro - Maggiorazioni fiscali - Componenti negativi derivanti da trasferimenti di azienda o di rami di azienda - Minusvalenze derivanti da operazioni di riconversione produttiva, ristrutturazione o ridimensionamento produttivo, espropri o nazionalizzazioni di beni, alienazione di beni non strumentali all'attività produttiva - Quote di accantonamento annuale al TFR per forme pensionistiche complementari e somme erogate agli iscritti ai fondi di previdenza del personale dipendente - Oneri per imposte e tasse.

Costi sostenuti per lavori affidati a terzi sui costi totali = Valore minimo tra $\{(100 \times \text{Altri elementi specifici: Costi sostenuti per lavori affidati a terzi diviso Costi totali})^{16}$, se Costi totali è maggiore di zero; altrimenti assume valore pari a zero} e 100}.

Costi totali = Costi produttivi + Oneri diversi di gestione ed altre componenti negative - Perdite su crediti - Utili spettanti agli associati in partecipazione con apporti di solo lavoro - Maggiorazioni fiscali - Componenti negativi derivanti da trasferimenti di azienda o di rami di azienda - Minusvalenze derivanti da operazioni di riconversione produttiva, ristrutturazione o ridimensionamento produttivo, espropri o nazionalizzazioni di beni, alienazione di beni non strumentali all'attività produttiva - Quote di accantonamento annuale al TFR per forme pensionistiche complementari e somme erogate agli iscritti ai fondi di previdenza del personale dipendente - Oneri per imposte e tasse.

Costo del venduto e per la produzione di servizi¹⁷ = [Esistenze iniziali relative a merci, prodotti finiti, materie prime e sussidiarie, semilavorati e ai servizi non di durata ultrannuale + Costi per l'acquisto di materie prime, sussidiarie, semilavorati e merci e per la produzione di servizi - Beni distrutti o sottratti relativi a materie prime, sussidiarie, semilavorati, merci e prodotti finiti] - Rimanenze finali relative a merci, prodotti finiti, materie prime e sussidiarie, semilavorati e ai servizi non di durata ultrannuale.

Incidenza dei costi sostenuti per lavori affidati a terzi sui costi totali = (Costi sostenuti per lavori affidati a terzi sui costi totali x Costi sostenuti per lavori affidati a terzi sui costi totali) diviso 100.

Indice di concentrazione della domanda a livello provinciale = Totale Ricavi delle imprese delle attività relative ai codici Ateco dell'ISA CG50U per abitante a livello provinciale diviso il Totale Ricavi delle imprese delle attività relative ai codici Ateco dell'ISA CG50U per abitante a livello nazionale¹⁸. La variabile è pari al singolo indice di concentrazione provinciale corrispondente al Comune nel quale sono realizzati la maggior parte dei ricavi.

Se non risulta compilato il Comune nel quale sono realizzati la maggior parte dei ricavi occorre far riferimento al Comune del domicilio fiscale.

Indice di concentrazione dell'offerta a livello provinciale = Numero totale di imprese delle attività relative ai codici Ateco dell'ISA CG50U per abitante a livello provinciale diviso il Numero Totale di imprese delle attività relative ai

¹⁶La variabile è arrotondata alla seconda cifra decimale.

¹⁷Ad esclusione dell'utilizzo nell'ambito dell'indicatore elementare di anomalia relativo al "costo del venduto e per la produzione di servizi", se la variabile è minore di zero, viene posta uguale a zero.

¹⁸Il numero degli abitanti a livello provinciale e a livello nazionale è stato desunto da FONTE ISTAT - Censimento generale della popolazione e delle abitazioni (2011).



codici Ateco dell'ISA CG50U per abitante a livello nazionale¹⁹. La variabile è pari al singolo indice di concentrazione provinciale corrispondente al Comune nel quale sono realizzati la maggior parte dei ricavi.

Se non risulta compilato il Comune nel quale sono realizzati la maggior parte dei ricavi occorre far riferimento al Comune del domicilio fiscale.

Lavori di intonacatura prevalente = Specializzazione: Intonaco (civile, a scagliola, per esterni, premiscelati), se {Modalità di acquisizione dei lavori: Subappalto è minore di 51 e Specializzazione: Intonaco (civile, a scagliola, per esterni, premiscelati) è maggiore di [Lavori di muratura + Lavori di rivestimento di pavimenti e muri + Lavori di tinteggiatura e verniciatura + (Specializzazione: Posa in opera di vetrate e specchi + Pulizia a vapore, sabbiatura e lavaggio chimico delle pareti degli edifici + Posa in opera del cartongesso + Controsoffittatura + Impermeabilizzazione e coibentazione + Opera incerta/selciati + Lavori di pavimentazione stradale (bitumazione, segnaletica, ecc.) + Installazione e manutenzione grondaie + Altri lavori di completamento e finitura degli edifici]}; altrimenti assume valore pari a zero.

Lavori di muratura = Specializzazione: Lavori in muratura interni + Lavori in muratura esterni.

Lavori di muratura prevalente = Lavori di muratura, se {Modalità di acquisizione dei lavori: Subappalto è minore di 51 e Lavori di muratura è maggiore di [Lavori di rivestimento di pavimenti e muri + Lavori di tinteggiatura e verniciatura + (Specializzazione: Intonaco (civile, a scagliola, per esterni, premiscelati) + Posa in opera di vetrate e specchi + Pulizia a vapore, sabbiatura e lavaggio chimico delle pareti degli edifici + Posa in opera del cartongesso + Controsoffittatura + Impermeabilizzazione e coibentazione + Opera incerta/selciati + Lavori di pavimentazione stradale (bitumazione, segnaletica, ecc.) + Installazione e manutenzione grondaie + Altri lavori di completamento e finitura degli edifici]}; altrimenti assume valore pari a zero.

Lavori di rivestimento di pavimenti e muri = Specializzazione: Posa in opera parati (carta, stoffa ed altri materiali) + Ceramica + Cotto + Graniglia + Moquettes e altri tessuti + Linoleum, gomma, plastica e PVC + Parquet (con levigatura) e laminati + Marmo e pietra (con levigatura) + Legno (diverso dal parquet), sughero, pelli e cuoio + Resina e altri materiali compositi (fibre di carbonio, fibre di vetro, ecc.) + Costruzione di sottofondi per pavimenti + Sola levigatura pavimenti + Posa in opera di vetrocemento.

Lavori di rivestimento di pavimenti e muri prevalente = Lavori di rivestimento di pavimenti e muri, se {Modalità di acquisizione dei lavori: Subappalto è minore di 51 e Lavori di rivestimento di pavimenti e muri è maggiore di [Lavori di muratura + Lavori di tinteggiatura e verniciatura + (Specializzazione: Intonaco (civile, a scagliola, per esterni, premiscelati) + Posa in opera di vetrate e specchi + Pulizia a vapore, sabbiatura e lavaggio chimico delle pareti degli edifici + Posa in opera del cartongesso + Controsoffittatura + Impermeabilizzazione e coibentazione + Opera incerta/selciati + Lavori di pavimentazione stradale (bitumazione, segnaletica, ecc.) + Installazione e manutenzione grondaie + Altri lavori di completamento e finitura degli edifici]}; altrimenti assume valore pari a zero.

Lavori di tinteggiatura e verniciatura = Specializzazione: Tinteggiatura + Verniciatura + Decorazioni.

Lavori di tinteggiatura e verniciatura prevalente = Lavori di tinteggiatura e verniciatura, se {Modalità di acquisizione dei lavori: Subappalto è minore di 51 e Lavori di tinteggiatura e verniciatura è maggiore di [Lavori di muratura +

¹⁹ Il numero degli abitanti a livello provinciale e a livello nazionale è stato desunto da FONTE ISTAT - Censimento generale della popolazione e delle abitazioni (2011).



Lavori di rivestimento di pavimenti e muri + (Specializzazione: Intonaco (civile, a scagliola, per esterni, premiscelati) + Posa in opera di vetrate e specchi + Pulizia a vapore, sabbiatura e lavaggio chimico delle pareti degli edifici + Posa in opera del cartongesso + Controsoffittatura + Impermeabilizzazione e coibentazione + Opera incerta/selciati + Lavori di pavimentazione stradale (bitumazione, segnaletica, ecc.) + Installazione e manutenzione grondaie + Altri lavori di completamento e finitura degli edifici)]; altrimenti assume valore pari a zero.

Localizzazione dell'attività all'estero = Localizzazione dell'attività: U.E. + Extra U.E.

Localizzazione dell'attività all'interno della regione = Localizzazione dell'attività: Comune indicato al rigo C34 + Provincia del Comune indicato al rigo C34 (escluso C36) + Regione del Comune indicato al rigo C34 (escluso C36 e C37).

Margine operativo lordo = Valore aggiunto - (Spese per lavoro dipendente e per altre prestazioni diverse da lavoro dipendente afferenti l'attività dell'impresa - Spese per prestazioni rese da professionisti esterni - Compensi corrisposti ai soci per l'attività di amministratore (società di persone)).

Numero dipendenti = (Numero delle giornate retribuite - Numero delle giornate di sospensione, C.I.G. e simili del personale dipendente) diviso 312.

Oneri finanziari netti = Interessi e altri oneri finanziari - Risultato della gestione finanziaria.

Percentuale dei ricavi derivanti da lavori affidati a terzi = (Modalità di realizzazione dei lavori: Affidata a terzi x Modalità di realizzazione dei lavori: Affidata a terzi) diviso 100.

Quota dei Collaboratori familiari e dei Soci, escluso il primo, e/o associati = [Numero collaboratori dell'impresa familiare e coniuge dell'azienda coniugale + Numero familiari diversi che prestano attività nell'impresa + Numero associati in partecipazione + (Numero soci amministratori + Numero soci non amministratori) escluso il primo socio²⁰]/(Addetti).

Quota dei ricavi derivanti da attività secondarie riconducibili all'ISA G40U sui ricavi totali = se il Codice attività dell'attività secondaria è uguale a 41.10.00 - Sviluppo di progetti immobiliari senza costruzione o 42.99.01 - Lottizzazione dei terreni connessa con l'urbanizzazione o 68.10.00 - Compravendita di beni immobili effettuata su beni propri o 68.20.01 - Locazione immobiliare di beni propri o in leasing (affitto) o 68.20.02 - Affitto di aziende, allora è uguale ai ricavi derivanti da attività secondaria diviso la somma dei ricavi derivanti da attività prevalente, dei ricavi derivanti da attività secondaria, dei ricavi derivanti da aggi o ricavi fissi e dei ricavi derivanti da altre attività; altrimenti è uguale a zero.

Quota dei ricavi derivanti da attività secondarie riconducibili all'ISA M11U sui ricavi totali = se il Codice attività dell'attività secondaria è uguale a 46.73.10 - Commercio all'ingrosso di legname, semilavorati in legno e legno artificiale o 46.73.22 - Commercio all'ingrosso di altri materiali per rivestimenti (inclusi gli apparecchi igienico-sanitari) o 46.73.23 - Commercio all'ingrosso di infissi o 46.73.29 - Commercio all'ingrosso di altri materiali da costruzione o 46.73.30 - Commercio all'ingrosso di vetro piano o 46.73.40 - Commercio all'ingrosso di carta da parati,

²⁰Il primo socio è rideterminato in base alla durata dell'attività pari al numero di mesi dell'attività nel corso del periodo d'imposta diviso 12. La somma del numero soci non può essere inferiore a ("Numero di mesi di attività nel corso del periodo d'imposta" diviso 12).



colori e vernici o 46.74.10 - Commercio all'ingrosso di articoli in ferro e in altri metalli (ferramenta) o 46.74.20 - Commercio all'ingrosso di apparecchi e accessori per impianti idraulici, di riscaldamento e di condizionamento o 47.52.10 - Commercio al dettaglio di ferramenta, vernici, vetro piano e materiale elettrico e termoidraulico o 47.52.20 - Commercio al dettaglio di articoli igienico-sanitari o 47.52.30 - Commercio al dettaglio di materiali da costruzione, ceramiche e piastrelle o 47.53.20 - Commercio al dettaglio di carta da parati e rivestimenti per pavimenti (moquette e linoleum) o 47.59.50 - Commercio al dettaglio di sistemi di sicurezza, allora è uguale ai ricavi derivanti da attività secondaria diviso la somma dei ricavi derivanti da attività prevalente, dei ricavi derivanti da attività secondaria, dei ricavi derivanti da aggi o ricavi fissi e dei ricavi derivanti da altre attività; altrimenti è uguale a zero.

Quota giornate Apprendisti = (Numero giornate retribuite apprendisti / (Addetti x 312)).

Quota numero Dipendenti = (Addetti - Addetti non dipendenti) / Addetti.

Reddito = Risultato ordinario + Altri proventi considerati ricavi di cui alla lettera f) dell'art. 85, comma 1, del TUIR + Altri proventi e componenti positivi - Oneri diversi di gestione ed altre componenti negative di cui componenti negativi derivanti da trasferimenti di azienda o di rami di azienda - Oneri diversi di gestione ed altre componenti negative di cui minusvalenze derivanti da operazioni di riconversione produttiva, ristrutturazione o ridimensionamento produttivo, espropri o nazionalizzazioni di beni, alienazione di beni non strumentali all'attività produttiva.

Reddito operativo = Margine operativo lordo - Ammortamenti - Accantonamenti.

Reddito operativo lordo = Reddito operativo + Ammortamenti + Canoni per beni mobili acquisiti in dipendenza di contratti di locazione finanziaria, ad esclusione dei canoni di leasing fiscalmente deducibili oltre il periodo di durata del contratto.

Regione nella quale sono realizzati la maggior parte dei ricavi: Abruzzo = 1 se Regione nella quale sono realizzati la maggior parte dei ricavi = Abruzzo; altrimenti assume valore pari a zero.

Regione nella quale sono realizzati la maggior parte dei ricavi: Basilicata = 1 se Regione nella quale sono realizzati la maggior parte dei ricavi = Basilicata; altrimenti assume valore pari a zero.


Regione nella quale sono realizzati la maggior parte dei ricavi: Calabria = 1 se Regione nella quale sono realizzati la maggior parte dei ricavi = Calabria; altrimenti assume valore pari a zero.

Regione nella quale sono realizzati la maggior parte dei ricavi: Emilia Romagna = 1 se Regione nella quale sono realizzati la maggior parte dei ricavi = Emilia Romagna; altrimenti assume valore pari a zero.

Regione nella quale sono realizzati la maggior parte dei ricavi: Lazio = 1 se Regione nella quale sono realizzati la maggior parte dei ricavi = Lazio; altrimenti assume valore pari a zero.

Regione nella quale sono realizzati la maggior parte dei ricavi: Liguria = 1 se Regione nella quale sono realizzati la maggior parte dei ricavi = Liguria; altrimenti assume valore pari a zero.

Regione nella quale sono realizzati la maggior parte dei ricavi: Lombardia = 1 se Regione nella quale sono realizzati la maggior parte dei ricavi = Lombardia; altrimenti assume valore pari a zero.



Regione nella quale sono realizzati la maggior parte dei ricavi: Marche = 1 se Regione nella quale sono realizzati la maggior parte dei ricavi = Marche; altrimenti assume valore pari a zero.

Regione nella quale sono realizzati la maggior parte dei ricavi: Molise = 1 se Regione nella quale sono realizzati la maggior parte dei ricavi = Molise; altrimenti assume valore pari a zero.

Regione nella quale sono realizzati la maggior parte dei ricavi: Puglia = 1 se Regione nella quale sono realizzati la maggior parte dei ricavi = Puglia; altrimenti assume valore pari a zero.

Regione nella quale sono realizzati la maggior parte dei ricavi: Sardegna = 1 se Regione nella quale sono realizzati la maggior parte dei ricavi = Sardegna; altrimenti assume valore pari a zero.

Regione nella quale sono realizzati la maggior parte dei ricavi: Sicilia = 1 se Regione nella quale sono realizzati la maggior parte dei ricavi = Sicilia; altrimenti assume valore pari a zero.

Regione nella quale sono realizzati la maggior parte dei ricavi: Toscana = 1 se Regione nella quale sono realizzati la maggior parte dei ricavi = Toscana; altrimenti assume valore pari a zero.

Regione nella quale sono realizzati la maggior parte dei ricavi: Umbria = 1 se Regione nella quale sono realizzati la maggior parte dei ricavi = Umbria; altrimenti assume valore pari a zero.

Regione nella quale sono realizzati la maggior parte dei ricavi: Veneto = 1 se Regione nella quale sono realizzati la maggior parte dei ricavi = Veneto; altrimenti assume valore pari a zero.

Se non risulta compilata la Regione nella quale sono realizzati la maggior parte dei ricavi occorre far riferimento alla Regione del domicilio fiscale.

Ricavi = Ricavi di cui ai commi 1 (Lett. a) e b)) e 2 dell'art. 85 del TUIR + (Altri proventi considerati ricavi - Altri proventi considerati ricavi di cui alla lettera f) dell'art. 85, comma 1, del TUIR) + Rimanenze finali relative ad opere, forniture e servizi di durata ultrannuale - Esistenze iniziali relative ad opere, forniture e servizi di durata ultrannuale + Ulteriori componenti positivi per migliorare il profilo di affidabilità.

Rilevanza del committente principale = Percentuale dei ricavi provenienti dal committente principale (indicare solo se superiori al 50%), se Percentuale dei ricavi provenienti dal committente principale (indicare solo se superiori al 50%) è maggiore di 50; altrimenti assume valore pari a zero.

Risultato ordinario = Reddito operativo + Risultato della gestione finanziaria - Interessi e altri oneri finanziari + Incrementi di immobilizzazioni per lavori interni.

Subappalto prevalente = Modalità di acquisizione dei lavori: Subappalto, se Modalità di acquisizione dei lavori: Subappalto è maggiore di 50; altrimenti assume valore pari a zero.

Tasso di occupazione a livello regionale

La variabile è pari al singolo indicatore regionale corrispondente al Comune nel quale sono realizzati la maggior parte dei ricavi.

Se non risulta compilato il Comune nel quale sono realizzati la maggior parte dei ricavi occorre far riferimento al Comune del domicilio fiscale.



Territorialità generale a livello comunale ²¹

La territorialità è applicata a livello comunale.

Gruppo 1 - Aree con livello di benessere elevato, istruzione superiore, sistema economico locale organizzato;

Gruppo 2 - Aree con livello di benessere non elevato, bassa scolarità, sistema economico locale poco sviluppato e basato prevalentemente su attività commerciali;

Gruppo 3 - Aree ad elevata urbanizzazione con notevole grado di benessere, istruzione superiore e caratterizzate da sistemi locali con servizi terziari evoluti;

Gruppo 4 - Aree caratterizzate dalla presenza di piccoli comuni con organizzazione spiccatamente artigianale dell'attività produttiva e livello medio di benessere;

Gruppo 5 - Aree di marcata arretratezza economica, basso livello di benessere e scolarità poco sviluppata.

La variabile è pari a 1 se il Comune nel quale sono realizzati la maggior parte dei ricavi appartiene al gruppo territoriale di riferimento.

Se non risulta compilato il Comune nel quale sono realizzati la maggior parte dei ricavi occorre far riferimento al comune del domicilio fiscale.

Valore aggiunto = Ricavi - [(Costo del venduto e per la produzione di servizi) + (Costo per servizi - Compensi corrisposti ai soci per l'attività di amministratore (società ed enti soggetti all'IRES)) + Costo per il godimento di beni di terzi (canoni di locazione finanziaria e non finanziaria, di noleggio, ecc.) + Spese per prestazioni rese da professionisti esterni + (Oneri diversi di gestione ed altre componenti negative - Utili spettanti agli associati in partecipazione con apporti di solo lavoro - Maggiorazioni fiscali - Componenti negativi derivanti da trasferimenti di azienda o di rami di azienda - Minusvalenze derivanti da operazioni di riconversione produttiva, ristrutturazione o ridimensionamento produttivo, espropri o nazionalizzazioni di beni, alienazione di beni non strumentali all'attività produttiva)].

Valore dei beni strumentali = La variabile è rideterminata in base alla durata dell'attività pari al numero di mesi di attività nel corso del periodo di imposta diviso 12.

Valore dei beni strumentali mobili in proprietà, al netto dei beni di costo unitario non superiore a 516,46 euro = Valore dei beni strumentali - Valore relativo a beni acquisiti in dipendenza di contratti di locazione finanziaria - Spese per l'acquisto di beni strumentali mobili di costo unitario non superiore a 516,46 euro.

Valore delle operazioni da ristrutturazione = Ambito di attività: Interventi di riqualificazione e recupero x Valore massimo tra (Ricavi di cui ai commi 1 (Lett. a) e b)) e 2 dell'art. 85 del TUIR, Ricavi) diviso 100.

²¹ criteri e le conclusioni dello studio sono riportati nell'apposito Decreto Ministeriale.



ALLEGATO 24

NOTA TECNICA E METODOLOGICA

INDICE SINTETICO DI AFFIDABILITÀ FISCALE

CG54U

SALE GIOCHI E BILIARDI, GESTIONE DI APPARECCHI
AUTOMATICI DA INTRATTENIMENTO



APPLICAZIONE DELL'ISA

L'indice sintetico di affidabilità fiscale (ISA) esprime un giudizio di sintesi sull'affidabilità dei comportamenti fiscali del soggetto.

L'ISA è calcolato come media aritmetica di un insieme d'indicatori elementari e rappresenta il posizionamento del contribuente rispetto a tali indicatori attribuendo al soggetto un valore di sintesi, in scala da 1 a 10, dei singoli indicatori elementari: più basso sarà il valore dell'indice, minore sarà l'affidabilità fiscale del soggetto, più alto sarà il valore, più alta sarà l'attendibilità fiscale del soggetto.

I contribuenti interessati possono indicare ulteriori componenti positivi non risultanti dalle scritture contabili, che concorrono al calcolo degli indicatori elementari, per migliorare il proprio profilo di affidabilità fiscale.

Le attività economiche (ATECO 2007) oggetto dell'indice sintetico di affidabilità fiscale CG54U sono di seguito riportate:

- 92.00.02 - Gestione di apparecchi che consentono vincite in denaro funzionanti a moneta o a gettone (limitatamente alla raccolta delle giocate per conto del concessionario mediante gli apparecchi per il gioco lecito con vincite in denaro di cui all'art. 110, comma 6 del Testo unico delle leggi di pubblica sicurezza (T.U.L.P.S.), di cui al regio decreto 18 giugno 1931, n. 773, in veste di esercenti o possessori degli apparecchi medesimi)
- 93.29.30 - Gestione di apparecchi che non consentono vincite in denaro funzionanti a moneta o a gettone

I criteri generali seguiti per la costruzione dell'indice sintetico di affidabilità fiscale CG54U sono riportati nell'**Allegato 89**.

Di seguito sono rappresentate le modalità di calcolo dell'indice sintetico di affidabilità fiscale CG54U per l'applicazione al singolo contribuente dal periodo di imposta 2021.



MODELLI DI BUSINESS

Ai fini della definizione degli indicatori elementari, i contribuenti interessati all'applicazione dell'ISA CG54U sono classificati in gruppi omogenei che presentano al loro interno caratteristiche il più possibile simili in termini di modalità di operare sul mercato in base al "Modello di Business" (MoB) adottato.

I modelli di business rappresentano la struttura della catena del valore alla base del processo di produzione del bene o del servizio e sono espressione delle differenze fondamentali che derivano dalle diverse articolazioni organizzative con cui tale processo viene effettuato o da specifiche competenze.

Per l'ISA CG54U i MoB individuati sono i seguenti (la numerosità indicata è riferita alle imprese della base dati di costruzione, p.i. 2019):

- **MoB 1 - Imprese che svolgono prevalentemente attività di sala giochi** (Numerosità: 1.000);
- **MoB 2 - Imprese che si occupano prevalentemente della gestione di apparecchi da intrattenimento presso esercizi di terzi** (Numerosità: 762);
- **MoB 3 - Imprese che si occupano prevalentemente della gestione di apparecchi da intrattenimento presso esercizi propri** (Numerosità: 546);
- **MoB 4 - Imprese che svolgono generalmente altre attività** (Numerosità: 166).

Per la descrizione degli elementi che permettono l'assegnazione del contribuente ai MoB si rimanda al **Sub Allegato 24.A**.



INDICATORI ELEMENTARI

Gli indicatori elementari utilizzati ai fini del calcolo dell'indice sintetico di affidabilità fiscale per l'ISA CG54U sono differenziati **in due gruppi**:

1. **Indicatori elementari di affidabilità.** Tali indicatori individuano l'attendibilità di relazioni e rapporti tra grandezze di natura contabile e strutturale, tipici del settore e/o del modello organizzativo di riferimento, all'interno di specifici intervalli di valori su una scala da 1 a 10.

A questo gruppo appartengono gli indicatori elementari:

- Ricavi per addetto;
- Valore aggiunto per addetto;
- Reddito per addetto.

2. **Indicatori elementari di anomalia.** Tali indicatori segnalano la presenza di profili contabili e/o gestionali atipici rispetto al settore e/o al modello organizzativo di riferimento o evidenziano incongruenze riconducibili ad ingiustificati disallineamenti tra le informazioni dichiarate nei modelli di rilevazione dei dati per l'applicazione degli ISA, ovvero tra queste e le informazioni presenti nei modelli dichiarativi e/o in altre banche dati, con riferimento a diverse annualità d'imposta. Gli indicatori partecipano al calcolo dell'indice sintetico di affidabilità fiscale soltanto quando l'anomalia è presente; trattandosi di indicatori riferibili unicamente ad anomalie, il relativo punteggio di affidabilità fiscale viene misurato o con una scala da 1 a 5 o con il valore 1 che evidenzia la presenza di una grave anomalia.

A questo gruppo appartengono gli indicatori elementari suddivisi nelle successive sezioni:

Gestione caratteristica:

- Costo del venduto e per la produzione di servizi negativo;
- Costo del venduto (relativo a prodotti soggetti ad aggio o ricavo fisso) negativo;
- Corrispondenza delle esistenze di prodotti finiti, materie prime e merci con le relative rimanenze;
- Corrispondenza delle esistenze di opere e servizi di durata ultrannuale con le relative rimanenze;
- Corrispondenza delle esistenze di prodotti soggetti ad aggio o ricavo fisso con le relative rimanenze;
- Copertura delle spese per dipendente;
- Analisi dell'apporto di lavoro delle figure non dipendenti;



- Assenza del numero di associati in partecipazione in presenza dei relativi utili;
- Incidenza dei costi residuali di gestione;
- Margine operativo lordo negativo.

Gestione dei beni strumentali:

- Incidenza degli ammortamenti;
- Incidenza dei costi per beni mobili acquisiti in dipendenza di contratti per locazione finanziaria.

Redditività:

- Reddito operativo negativo;
- Risultato ordinario negativo.

Gestione extra-caratteristica:

- Incidenza degli accantonamenti;
- Incidenza degli oneri finanziari netti sul reddito operativo lordo.

Attività non inerenti:

- Tipologia di attività: Vendita di apparecchi da intrattenimento > 50% dei ricavi.

Le formule delle variabili e degli indicatori sono riportate nel **Sub Allegato 24.D**.



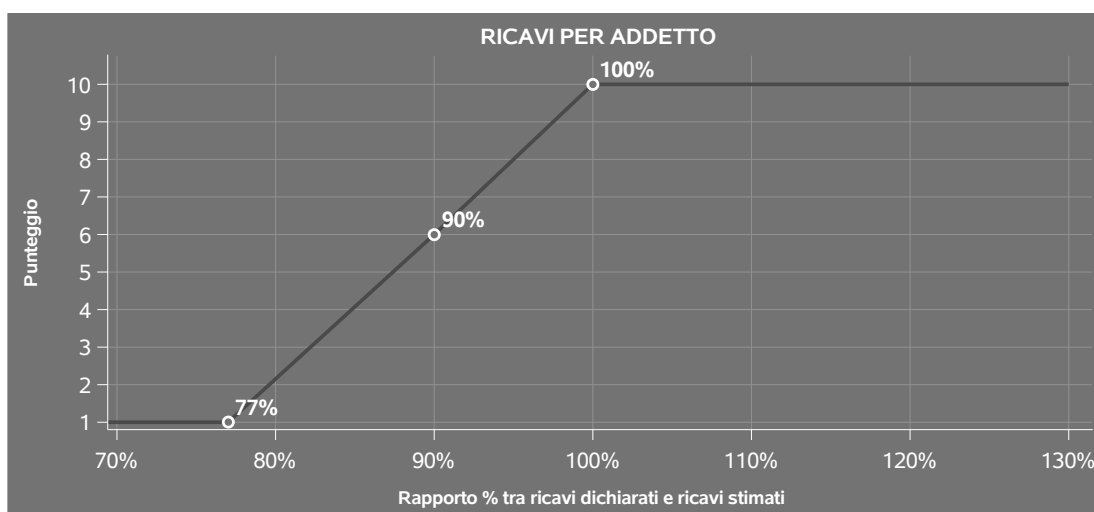
INDICATORI ELEMENTARI DI AFFIDABILITÀ

RICAVI PER ADDETTO

L'indicatore misura l'affidabilità dell'ammontare di ricavi che un'impresa consegue attraverso il processo produttivo con riferimento al contributo di ciascun addetto.

L'indicatore è calcolato come rapporto tra i ricavi dichiarati per addetto e i ricavi per addetto stimati.

A tale indicatore viene associato un punteggio che varia su una scala da 1 a 10. Quando i ricavi dichiarati sono maggiori o uguali rispetto a quelli stimati, ovvero il rapporto tra i ricavi dichiarati e i ricavi stimati presenta un valore pari o superiore ad 1, il punteggio assume valore 10; quando il citato rapporto presenta un valore pari o inferiore alla corrispondente soglia minima di riferimento¹, il punteggio assume valore 1; quando tale rapporto presenta un valore compreso nell'intervallo tra la soglia minima e massima di riferimento, il punteggio è modulato² fra 1 e 10. Nel seguente grafico, per semplicità di rappresentazione, i valori sono rappresentati in forma percentuale approssimata all'intero.



I ricavi stimati sono determinati sulla base di una funzione di regressione dei "Ricavi e degli Aggi derivanti dalla vendita di generi soggetti ad aggio o ricavo fisso" per addetto e sono ponderati per (1 - Coefficiente di scorporo), al fine di neutralizzare la componente relativa all'attività di vendita di

¹La soglia minima di riferimento è pari a $\exp(-0,25558)$, ovvero l'esponenziale dell'errore standard (sigma), con segno negativo, dei residui della funzione di stima dei ricavi per addetto.

²Punteggio = $1+9x\{[\text{indicatore} - \exp(-\text{sigma})]/[1 - \exp(-\text{sigma})]\}$



generi soggetti ad aggio o ricavo fisso. Le modalità di calcolo del Coefficiente di scorporo sono riportate nel **Sub Allegato 24.E**.

I coefficienti della funzione di regressione e la relativa interpretazione sono riportati nel **Sub Allegato 24.B**.

La stima dei "Ricavi e degli Aggi derivanti dalla vendita di generi soggetti ad aggio o ricavo fisso" per addetto è personalizzata per singolo contribuente sulla base di uno specifico "coefficiente individuale", che misura le differenze nella produttività delle imprese (ad esempio, dovute a diverse abilità manageriali, potere di mercato, ecc.) e che risulta calcolato sulla base dei dati delle otto annualità di imposta precedenti relativi al medesimo contribuente. I criteri per la determinazione del coefficiente individuale sono riportati nell'**Allegato 90**.

VALORE AGGIUNTO PER ADDETTO


L'indicatore misura l'affidabilità del valore aggiunto creato con riferimento al contributo di ciascun addetto.

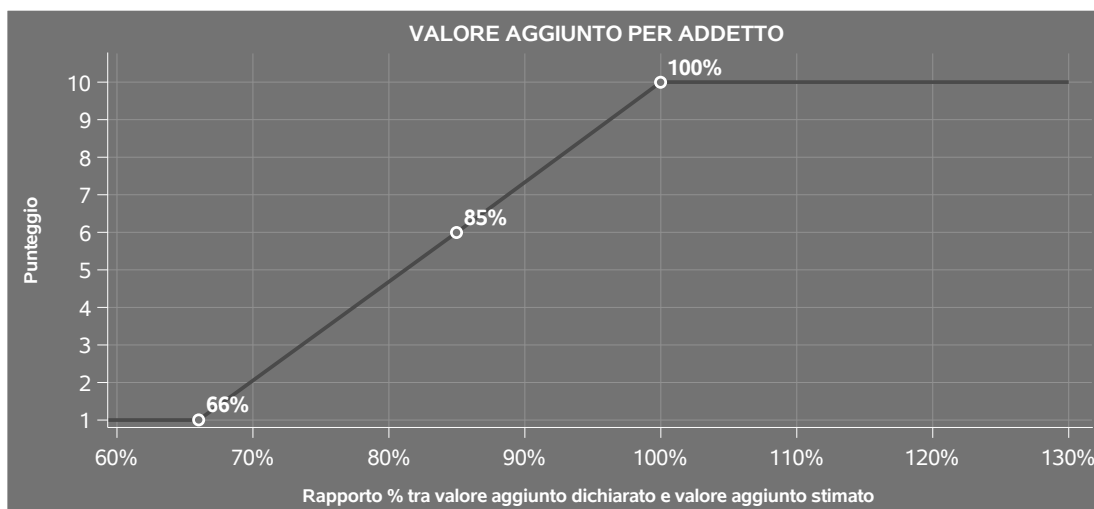
L'indicatore è calcolato come rapporto tra il valore aggiunto dichiarato per addetto e il valore aggiunto per addetto stimato.

A tale indicatore viene associato un punteggio che varia su una scala da 1 a 10. Quando il valore aggiunto dichiarato è maggiore o uguale rispetto a quello stimato, ovvero il rapporto tra il valore aggiunto dichiarato e il valore aggiunto stimato presenta un valore pari o superiore ad 1, il punteggio assume valore 10; quando il citato rapporto presenta un valore pari o inferiore alla corrispondente soglia minima di riferimento³, il punteggio assume valore 1; quando tale rapporto presenta un valore compreso nell'intervallo tra la soglia minima e massima di riferimento, il punteggio è modulato⁴ fra 1 e 10. Nel seguente grafico, per semplicità di rappresentazione, i valori sono rappresentati in forma percentuale approssimata all'intero.

³La soglia minima di riferimento è pari a $\exp(-0,41381)$, ovvero l'esponenziale dell'errore standard (σ), con segno negativo, dei residui della funzione di stima del valore aggiunto per addetto.

⁴Punteggio = $1+9 \times \frac{[\text{indicatore} - \exp(-\sigma)]}{[1 - \exp(-\sigma)]}$





Il valore aggiunto stimato è determinato sulla base di una funzione di regressione del "Valore aggiunto per addetto" i cui coefficienti e la relativa interpretazione sono riportati nel **Sub Allegato 24.C**.

La stima del "Valore aggiunto per addetto" è personalizzata per singolo contribuente sulla base di uno specifico "coefficiente individuale", che misura le differenze nella produttività delle imprese (ad esempio, dovute a diverse abilità manageriali, potere di mercato, ecc.) e che risulta calcolato sulla base dei dati delle otto annualità di imposta precedenti relativi al medesimo contribuente. I criteri per la determinazione del coefficiente individuale sono riportati nell'**Allegato 90**.

REDDITO PER ADDETTO

L'indicatore misura l'affidabilità del reddito che un soggetto economico realizza in un determinato periodo di tempo con riferimento al contributo di ciascun addetto.

L'indicatore è calcolato come rapporto tra il reddito dichiarato per addetto e il reddito per addetto stimato.

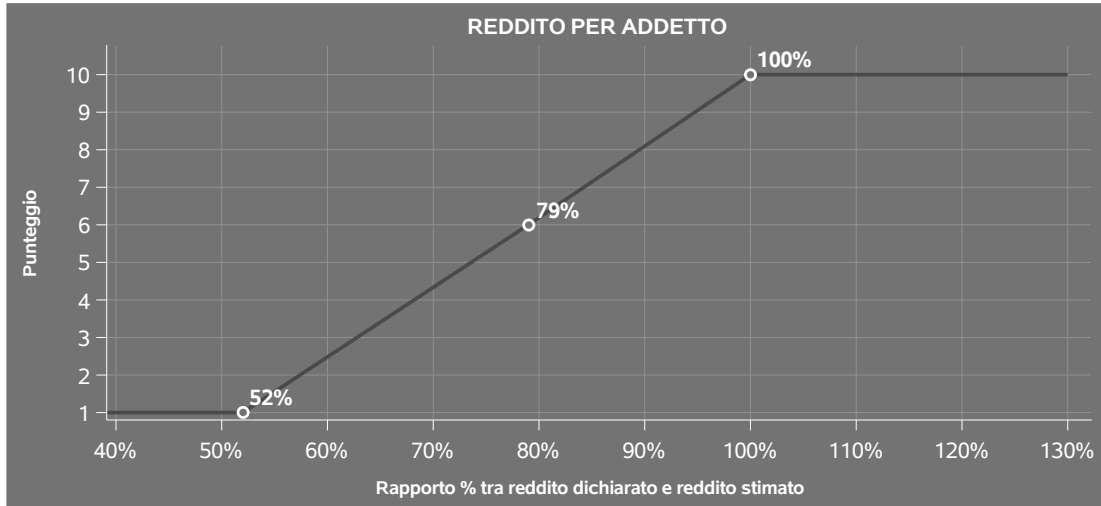
A tale indicatore viene associato un punteggio che varia su una scala da 1 a 10. Quando il reddito dichiarato è maggiore o uguale rispetto a quello stimato ovvero il rapporto tra reddito dichiarato e reddito stimato presenta un valore pari o superiore ad 1, il punteggio assume valore 10; quando il citato rapporto presenta un valore pari o inferiore alla corrispondente soglia minima di riferimento⁵ o il reddito dichiarato è negativo, il punteggio assume valore 1; quando tale rapporto presenta un valore compreso nell'intervallo tra la soglia minima e massima di riferimento, il punteggio è modulato⁶ fra

⁵La soglia minima di riferimento è pari a $\exp(-0,65286)$, ovvero l'esponenziale della deviazione standard (σ), con segno negativo, del logaritmo del rapporto tra reddito per addetto dichiarato e reddito per addetto dichiarato più la differenza tra valore aggiunto per addetto stimato e dichiarato.

⁶Punteggio = $1+9 \times \frac{[\text{indicatore} - \exp(-\sigma)]}{[1 - \exp(-\sigma)]}$



1 e 10. Nel seguente grafico, per semplicità di rappresentazione, i valori sono rappresentati in forma percentuale approssimata all'intero.



Il reddito stimato è pari alla somma del reddito dichiarato e dell'eventuale maggior valore aggiunto stimato.



INDICATORI ELEMENTARI DI ANOMALIA

GESTIONE CARATTERISTICA

COSTO DEL VENDUTO E PER LA PRODUZIONE DI SERVIZI NEGATIVO

L'indicatore evidenzia situazioni di anomalia relative al costo del venduto e per la produzione di servizi.

Nel caso in cui tale costo sia negativo, l'indicatore è **applicato** e il relativo punteggio assume valore 1.

COSTO DEL VENDUTO (RELATIVO A PRODOTTI SOGGETTI AD AGGIO O RICAPO FISSO) NEGATIVO

L'indicatore evidenzia situazioni di anomalia concernenti il costo del venduto relativo a prodotti soggetti ad aggio o ricavo fisso.

Nel caso in cui tale costo sia negativo, l'indicatore è **applicato** e il relativo punteggio assume valore 1.

CORRISPONDENZA DELLE ESISTENZE DI PRODOTTI FINITI, MATERIE PRIME E MERCI CON LE RELATIVE RIMANENZE

L'indicatore monitora la corrispondenza tra il valore delle "Esistenze iniziali relative a merci, prodotti finiti, materie prime e sussidiarie, semilavorati e ai servizi non di durata ultrannuale", al netto delle "Esistenze iniziali relative a prodotti soggetti ad aggio o ricavo fisso", e le relative rimanenze finali per il periodo di imposta precedente.

Nel caso in cui la differenza, in valore assoluto, tra i due importi sia superiore a 100 euro più il 5% delle rimanenze finali dell'anno precedente, l'indicatore è **applicato** e il relativo punteggio assume valore 1.

L'indicatore è **applicabile** solo se per il periodo di imposta precedente il contribuente ha applicato gli indici sintetici di affidabilità fiscale per una attività di impresa.

CORRISPONDENZA DELLE ESISTENZE DI OPERE E SERVIZI DI DURATA ULTRANNUALE CON LE RELATIVE RIMANENZE

L'indicatore monitora la corrispondenza tra il valore delle "Esistenze iniziali relative ad opere, forniture e servizi di durata ultrannuale" e le relative rimanenze finali dichiarate per il periodo di imposta precedente.



Nel caso in cui la differenza, in valore assoluto, tra i due importi sia superiore a 100 euro più il 5% delle rimanenze finali dell'anno precedente, l'indicatore è **applicato** e il relativo punteggio assume valore 1.

L'indicatore è **applicabile** solo se per il periodo di imposta precedente il contribuente ha applicato gli indici sintetici di affidabilità fiscale per una attività di impresa.

CORRISPONDENZA DELLE ESISTENZE DI PRODOTTI SOGGETTI AD AGGIO O RICAVO FISSO CON LE RELATIVE RIMANENZE

L'indicatore monitora la corrispondenza tra il valore delle "Esistenze iniziali relative a prodotti soggetti ad aggio o ricavo fisso" e le relative rimanenze finali dichiarate per il periodo di imposta precedente.

Nel caso in cui la differenza, in valore assoluto, tra i due importi sia superiore a 100 euro più il 5% delle rimanenze finali dell'anno precedente, l'indicatore è **applicato** e il relativo punteggio assume valore 1.

L'indicatore è **applicabile** solo se per il periodo di imposta precedente il contribuente ha applicato gli indici sintetici di affidabilità fiscale per una attività di impresa.

COPERTURA DELLE SPESE PER DIPENDENTE

L'indicatore verifica che l'impresa generi un valore aggiunto per addetto coerente con le spese per dipendente.

L'indicatore è **calcolato** come rapporto tra le spese per dipendente e il valore aggiunto per addetto⁷. Le spese per dipendente sono calcolate come rapporto tra le "Spese per lavoro dipendente e per altre prestazioni diverse da lavoro dipendente afferenti l'attività dell'impresa", al netto delle "Spese per prestazioni rese da professionisti esterni", delle "Spese per collaboratori coordinati e continuativi" e delle "Spese per compensi corrisposti ai soci per l'attività di amministratore (società di persone)", e il numero dipendenti.


Nel caso in cui il rapporto tra le spese per dipendente e il valore aggiunto per addetto assuma valori superiori all'unità l'indicatore è **applicato** e il relativo punteggio assume valore 1.

ANALISI DELL'APPORTO DI LAVORO DELLE FIGURE NON DIPENDENTI

L'indicatore monitora la corretta compilazione dell'apporto di lavoro delle figure non dipendenti.

A tal fine, per ciascuna figura di addetto non dipendente (collaboratori familiari, familiari diversi, associati in partecipazione, soci amministratori, soci non amministratori) e a seconda della natura giuridica dell'impresa di appartenenza, è stato definito un valore percentuale minimo di apporto di

⁷Quando il denominatore dell'indicatore "Copertura delle spese per dipendente" è non positivo, l'indicatore **non è applicato**.



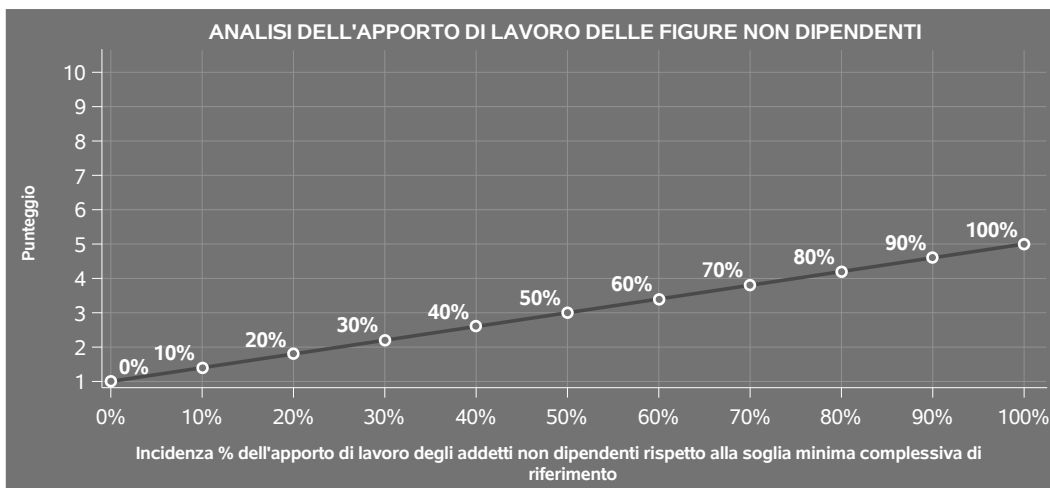
lavoro per addetto, differenziato per numero di addetti per figura di addetto non dipendente (si veda la tabella seguente).

Tale valore rappresenta la soglia minima di riferimento dell'apporto di lavoro delle figure non dipendenti.

Soglia minima percentuale di apporto di lavoro per addetto delle figure non dipendenti

NATURA GIURIDICA	Numero addetti per figura	COLLABORATORI FAMILIARI	FAMILIARI DIVERSI	ASSOCIATI IN PARTECIPAZIONE	SOCI AMMINISTRATORI	SOCI NON AMMINISTRATORI
Persone fisiche	1	50	30	10		
	2	50	30	8		
	3	50	30	5		
	4	50	30	3		
	5	50	30	2		
	>5	50	30	1		
Società di persone	1		30	10	100	20
	2		30	8	75	15
	3		30	5	67	13
	4		30	3	63	13
	5		30	2	60	8
	>5		30	1	50	4
Società di capitali e enti non commerciali	1		30	10	50	10
	2		30	8	38	8
	3		30	5	33	5
	4		30	3	31	3
	5		30	2	28	2
	>5		30	1	16	1

Nel caso in cui la percentuale complessiva di apporto di lavoro degli addetti non dipendenti dichiarata sia inferiore alla soglia minima complessiva di riferimento, l'indicatore è **applicato** e il relativo punteggio⁸ assume un valore compreso tra 1 e 5, come da grafico successivo.



⁸Punteggio = 1+4 x(apporto di lavoro degli addetti non dipendenti/soglia minima complessiva di riferimento)



ASSENZA DEL NUMERO DI ASSOCIATI IN PARTECIPAZIONE IN PRESENZA DEI RELATIVI UTILI

L'indicatore evidenzia situazioni di anomalia nei casi di mancata dichiarazione dell'apporto di lavoro degli "Associati in partecipazione" in presenza degli "Utili spettanti agli associati in partecipazione con apporti di solo lavoro".

Nel caso in cui si verifichi tale anomalia, l'indicatore è **applicato** e il relativo punteggio assume valore 1.

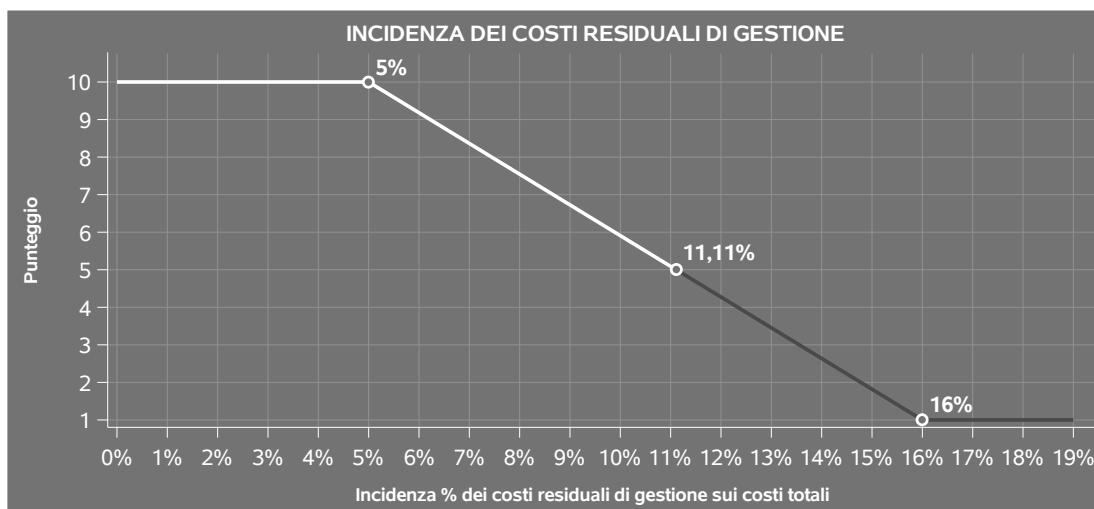
INCIDENZA DEI COSTI RESIDUALI DI GESTIONE

L'indicatore verifica che le voci di costo relative agli oneri diversi di gestione e alle altre componenti negative costituiscano una plausibile componente residuale di costo.

L'indicatore è **calcolato** come rapporto percentuale tra i costi residuali di gestione e i costi totali.


Qualora i costi totali siano uguali a zero, l'indicatore non è **applicabile**.

All'indicatore "Incidenza dei costi residuali di gestione" viene associato un punteggio che varia su una scala da 1 a 10. Quando l'indicatore presenta un valore pari o inferiore alla corrispondente soglia minima di riferimento, il punteggio assume valore 10; quando l'indicatore presenta un valore pari o superiore alla corrispondente soglia massima di riferimento, il punteggio assume valore 1; quando l'indicatore presenta un valore compreso nell'intervallo tra la soglia minima e massima di riferimento, il punteggio è modulato⁹ fra 1 e 10.



I dati riportati nel grafico sono riferiti al MoB 3.

⁹Punteggio = 10 - 9 x [(indicatore - soglia minima)/(soglia massima - soglia minima)]



Le soglie di riferimento (esprese in percentuale) sono differenziate per "Modello di Business" come di seguito riportato:

	Modalità di distribuzione	Soglia minima	Soglia massima
MoB 1	Tutti i soggetti	5,00	16,00
MoB 2	Tutti i soggetti	10,00	28,00
MoB 3	Tutti i soggetti	5,00	16,00
MoB 4	Tutti i soggetti	5,00	16,00

Per ogni singolo soggetto, i valori soglia sono ottenuti come media, ponderata con le relative probabilità di appartenenza, dei valori di riferimento individuati per gruppo omogeneo. L'indicatore è **applicato** quando il relativo punteggio è non superiore a 5.

MARGINE OPERATIVO LORDO NEGATIVO

L'indicatore evidenzia situazioni di anomalia relative al margine operativo lordo.

Nel caso in cui detto margine sia negativo e il valore aggiunto sia positivo, l'indicatore è **applicato** e il relativo punteggio assume valore 1.

GESTIONE DEI BENI STRUMENTALI


INCIDENZA DEGLI AMMORTAMENTI

L'indicatore verifica la coerenza tra ammortamenti per beni mobili strumentali e relativo valore.

L'indicatore è **calcolato** come rapporto percentuale tra gli ammortamenti per beni mobili strumentali, al netto dei beni di costo unitario non superiore a 516,46 euro e il valore dei beni strumentali mobili in proprietà, al netto dei beni di costo unitario non superiore a 516,46 euro, parametrato alla quota di mesi di attività nel corso del periodo di imposta (numero di mesi di attività nel corso del periodo di imposta / 12).

Nel caso in cui il valore dell'indicatore sia superiore al valore della soglia massima di riferimento (**25%**), l'indicatore è **applicato** e il relativo punteggio assume valore 1.

Qualora l'importo degli ammortamenti per beni mobili strumentali, al netto dei beni di costo unitario non superiore a 516,46 euro, sia positivo e il valore dei beni strumentali mobili in proprietà, al netto dei beni di costo unitario non superiore a 516,46 euro, sia pari a zero, l'indicatore è



applicato e il relativo punteggio assume valore 1.

INCIDENZA DEI COSTI PER BENI MOBILI ACQUISITI IN DIPENDENZA DI CONTRATTI PER LOCAZIONE FINANZIARIA

L'indicatore verifica la coerenza tra canoni di leasing e valore dei relativi beni strumentali acquisiti in leasing.

L'indicatore è **calcolato** come rapporto percentuale tra i "Canoni per beni mobili acquisiti in dipendenza di contratti di locazione finanziaria, ad esclusione dei canoni di leasing fiscalmente deducibili oltre il periodo di durata del contratto", e il "Valore dei beni strumentali mobili relativo a beni acquisiti in dipendenza di contratti di locazione finanziaria", parametrato alla quota di mesi di attività nel corso del periodo di imposta (numero di mesi di attività nel corso del periodo di imposta/12).

Nel caso in cui il valore dell'indicatore sia superiore al valore della soglia massima di riferimento (55%), l'indicatore è **applicato** e il relativo punteggio assume valore 1.

Qualora i "Canoni per beni mobili acquisiti in dipendenza di contratti di locazione finanziaria, ad esclusione dei canoni di leasing fiscalmente deducibili oltre il periodo di durata del contratto", siano positivi e il "Valore dei beni strumentali mobili relativo a beni acquisiti in dipendenza di contratti di locazione finanziaria" sia pari a zero, l'indicatore è **applicato** e il relativo punteggio assume valore 1.

REDDITIVITÀ

REDDITO OPERATIVO NEGATIVO

L'indicatore intercetta le situazioni in cui il reddito operativo è minore di zero.

Qualora si verifichi questa condizione e il margine operativo lordo sia positivo, l'indicatore è **applicato** e il relativo punteggio assume valore 1.

RISULTATO ORDINARIO NEGATIVO

L'indicatore intercetta le situazioni in cui il risultato ordinario è minore di zero.

Qualora si verifichi questa condizione, l'indicatore è **applicato** e il relativo punteggio assume valore 1.

GESTIONE EXTRA-CARATTERISTICA

INCIDENZA DEGLI ACCANTONAMENTI

L'indicatore verifica la plausibilità degli accantonamenti rispetto alla capacità dell'impresa di produrre

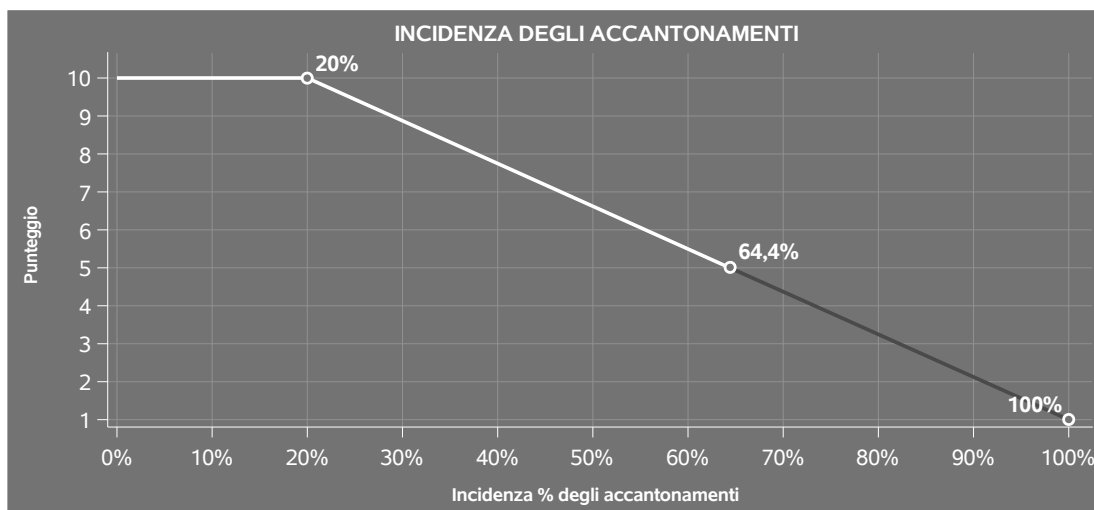


reddito attraverso la propria gestione caratteristica.

L'indicatore è **calcolato** come rapporto percentuale tra gli "Accantonamenti" e il margine operativo lordo.

Qualora gli "Accantonamenti" siano uguali a zero, l'indicatore non è **applicabile**.

All'indicatore "Incidenza degli accantonamenti" viene associato un punteggio che varia su una scala da 1 a 10. Quando l'indicatore presenta un valore pari o inferiore alla corrispondente soglia minima di riferimento (**20%**), il punteggio assume valore 10; quando l'indicatore presenta un valore pari o superiore alla corrispondente soglia massima di riferimento (**100%**), il punteggio assume valore 1; quando l'indicatore presenta un valore compreso nell'intervallo tra la soglia minima e massima di riferimento, il punteggio è modulato¹⁰ fra 1 e 10.



L'indicatore è **applicato** quando il relativo punteggio è non superiore a 5.


Qualora il margine operativo lordo sia non positivo, l'indicatore è **applicato** ed assume punteggio pari ad 1.

INCIDENZA DEGLI ONERI FINANZIARI NETTI SUL REDDITO OPERATIVO LORDO

L'indicatore verifica la plausibilità dell'indebitamento finanziario dell'impresa, permettendo di evidenziare eventuali squilibri tra la gestione operativa (comprensiva di ammortamenti e canoni per beni mobili acquisiti in dipendenza di contratti di locazione finanziaria) e la gestione finanziaria.

L'indicatore è **calcolato** come rapporto percentuale tra gli oneri finanziari netti e il reddito operativo

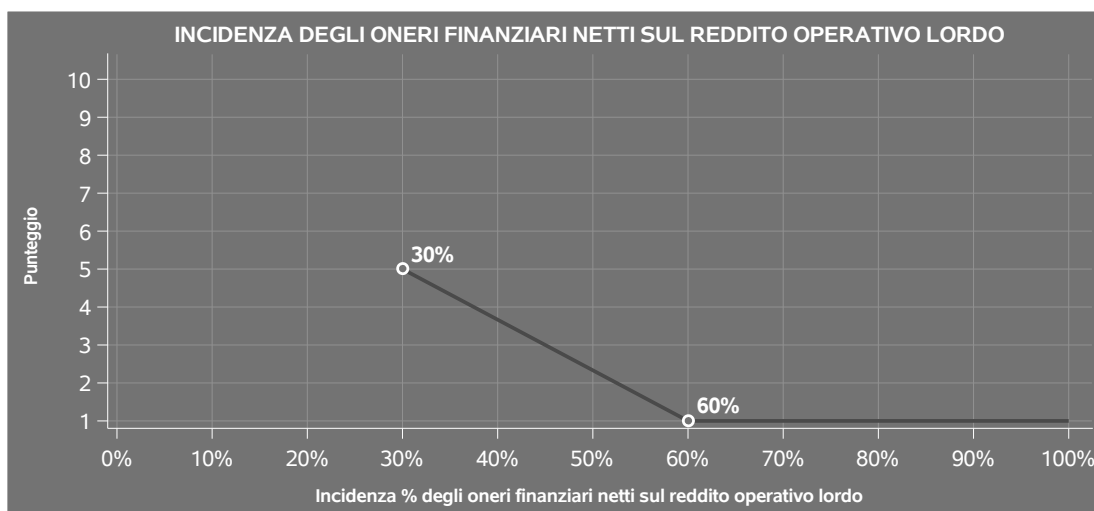
¹⁰Punteggio = 10 - 9 x [(indicatore - soglia minima)/(soglia massima - soglia minima)]



lordo.

Qualora gli oneri finanziari netti siano non positivi, l'indicatore non è **applicabile**.

All'indicatore "Incidenza degli oneri finanziari netti sul reddito operativo lordo" viene associato un punteggio che varia su una scala da 1 a 5. Quando l'indicatore presenta un valore pari o superiore alla corrispondente soglia massima di riferimento (**60%**) il punteggio assume valore 1; quando l'indicatore presenta un valore superiore alla soglia minima (**30%**) e inferiore alla soglia massima di riferimento, il punteggio è modulato¹¹ fra 1 e 5.



Qualora il reddito operativo lordo sia non positivo l'indicatore è **applicato** e assume punteggio pari ad 1.


In assenza di anomalia, l'indicatore non è applicato e il relativo punteggio di affidabilità non è calcolato.

ATTIVITÀ NON INERENTI

Gli indicatori di questa tipologia individuano situazioni in cui il contribuente svolge in prevalenza attività economiche non rientranti nell'ambito di applicazione dell'ISA di riferimento.

Di seguito sono riportate le attività non inerenti.

¹¹Punteggio = 5 - 4 x [(indicatore - soglia minima)/(soglia massima - soglia minima)]



TIPOLOGIA DI ATTIVITÀ: VENDITA DI APPARECCHI DA INTRATTENIMENTO > 50% DEI RICAVI

Qualora il contribuente abbia indicato di derivare più del 50% dei ricavi da “Vendita di apparecchi da intrattenimento”, l'indicatore è **applicato** e il punteggio di affidabilità è pari a 1.



SUB ALLEGATI

SUB ALLEGATO 24.A - ASSEGNAZIONE AI MOB

In fase di applicazione, per l'assegnazione dei contribuenti ai MoB viene utilizzata una combinazione di due tecniche statistiche di tipo multivariato (analisi fattoriali e modelli di mistura finita) che utilizza le seguenti variabili:

Analisi fattoriale	Nome variabile	Descrizione variabile
Gamma dei servizi offerti	TOT_GES_APP_INTRATT_TZ_P	Gestione di apparecchi da intrattenimento presso esercizi di terzi
	TOT_GES_APP_INTRATT_PROP_P	Gestione di apparecchi da intrattenimento presso esercizi propri
	TOT_ES_SALA_APP_INTRATT_TZ_P	Esercizio di sala giochi dotata di apparecchi da intrattenimento di terzi

Sulla base di tali variabili, il contribuente viene assegnato ad uno o più MoB attraverso l'attribuzione di una probabilità di appartenenza, come descritto nell'**Allegato 89**.

Le matrici ed i vettori per il calcolo delle probabilità di appartenenza ai MoB sono riportati nell'**Allegato 91**.




SUB ALLEGATO 24.B - FUNZIONE "RICAVI PER ADDETTO"

Di seguito viene riportato l'elenco delle variabili e dei coefficienti della funzione di regressione "Ricavi per addetto", con la spiegazione dei coefficienti.

	VARIABILI		COEFFICIENTE	INTERPRETAZIONE DEL COEFFICIENTE STIMATO
INPUT PRODUTTIVI	Spese per lavoro dipendente al netto dei compensi corrisposti ai soci per l'attività di amministratore	(*)	0,1811698774646	Un aumento dell'1% della variabile determina un aumento dello 0,18% del Ricavo stimato
	Quota dei Collaboratori familiari e dei Soci, escluso il primo, e/o associati		0,074927199076148	Un aumento dell'1% della variabile determina un aumento dello 0,07% del Ricavo stimato
	Valore dei beni strumentali	(*)	0,093913108972494	Un aumento dell'1% della variabile determina un aumento dello 0,09% del Ricavo stimato
	Costo del venduto e per la produzione di servizi	(*)	0,237721374565278	Un aumento dell'1% della variabile determina un aumento dello 0,24% del Ricavo stimato
	Costo per servizi al netto dei compensi corrisposti ai soci per l'attività di amministratore (società ed enti soggetti all'Ires) + Canoni per beni mobili acquisiti in dipendenza di contratti di locazione non finanziaria e di noleggio	(*)	0,341851357134943	Un aumento dell'1% della variabile determina un aumento dello 0,34% del Ricavo stimato



	VARIABILI		COEFFICIENTE	INTERPRETAZIONE DEL COEFFICIENTE STIMATO
MODELLI DI BUSINESS (MoB)	Probabilità di appartenenza al MoB 1 — Imprese che svolgono prevalentemente attività di sala giochi		0,039354144977043	L'appartenenza al MoB determina un aumento del 3,94% del Ricavo stimato
	Probabilità di appartenenza al MoB 2 — Imprese che si occupano prevalentemente della gestione di apparecchi da intrattenimento presso esercizi di terzi		0,096987582867616	L'appartenenza al MoB determina un aumento del 9,70% del Ricavo stimato
	Probabilità di appartenenza al MoB 3 — Imprese che si occupano prevalentemente della gestione di apparecchi da intrattenimento presso esercizi propri		0,071766906169359	L'appartenenza al MoB determina un aumento del 7,18% del Ricavo stimato
VARIABILI TERRITORIALI	Territorialità generale a livello comunale relativa ai gruppi 2 o 5		-0,064978471386531	L'appartenenza ai gruppi territoriali considerati determina una diminuzione del 6,50% del Ricavo stimato
	Tasso di occupazione a livello regionale		0,005371588476851	Una diminuzione di un punto della variabile determina una flessione dello 0,54% del Ricavo stimato
MISURE DI CICLO DI SETTORE				
ECONOMIE DI SCALA E/O SOSTITUZIONE	(Costo del venduto e per la produzione di servizi) x (Spese per lavoro dipendente al netto dei compensi corrisposti ai soci per l'attività di amministratore)	(***)	-0,000895265396709	Un aumento dell'1% della variabile determina una diminuzione dello 0,001% del Ricavo stimato



	VARIABILI		COEFFICIENTE	INTERPRETAZIONE DEL COEFFICIENTE STIMATO
	(Costo del venduto e per la produzione di servizi) x (Valore dei beni strumentali)	(***)	-0,001776140445978	Un aumento dell'1% della variabile determina una diminuzione dello 0,002% del Ricavo stimato
	(Valore dei beni strumentali) x (Spese per lavoro dipendente al netto dei compensi corrisposti ai soci per l'attività di amministratore)	(***)	-0,001663965330467	Un aumento dell'1% della variabile determina una diminuzione dello 0,002% del Ricavo stimato
INTERCETTA	Valore dell'intercetta del modello di stima		2,0676363038887458	
Coefficiente di rivalutazione			1,011993789938663	
Coefficiente individuale	Vedasi Allegato 90			

(*) Le variabili contabili (XC) sono utilizzate in stima come $LN[1+XC/(N^{\circ}addetti \times 1.000)]$ o $LN[1+MIN\{XC/(N^{\circ}addetti \times 1.000), quota\ valore\ in\ migliaia\ pro\ capite\}]$


(**) Le variabili numeriche (XN) sono utilizzate in stima come $LN[1+XN/(N^{\circ}addetti)]$ o $LN[1+MIN\{XN/(N^{\circ}addetti), quota\ valore\ pro\ capite\}]$

(***) La variabile relativa al numero degli addetti è utilizzata in stima come $LN(1+N^{\circ}addetti)$

(****) Ciascuna variabile (XS) del prodotto è utilizzata in stima come $LN(1+XS)$

Le variabili dipendenti sono utilizzate in stima come $LN[1+YC/(N^{\circ}addetti \times 1.000)]$, dove: YC è uguale a Ricavi oppure Compensi oppure Valore aggiunto.

Le misure di ciclo settoriale relative al periodo di imposta di applicazione saranno pubblicate con apposito Decreto ai sensi dell'art. 9-bis comma 2 del DL 50 del 24 aprile 2017 convertito nella Legge n. 96 del 21 giugno 2017.



SUB ALLEGATO 24.C - FUNZIONE "VALORE AGGIUNTO PER ADDETTO"

Di seguito viene riportato l'elenco delle variabili e dei coefficienti della funzione di regressione "Valore aggiunto per addetto", con la spiegazione dei coefficienti.


	VARIABILI		COEFFICIENTE	INTERPRETAZIONE DEL COEFFICIENTE STIMATO
INPUT PRODUTTIVI	Valore dei beni strumentali	(*)	0,085868370360338	Un aumento dell'1% della variabile determina un aumento dello 0,09% del VA stimato
	Costo del venduto (relativo a prodotti soggetti ad aggio o ricavo fisso)	(*)	0,035265551496554	Un aumento dell'1% della variabile determina un aumento dello 0,04% del VA stimato
	Quota dei Collaboratori familiari e dei Soci, escluso il primo, e/o associati		0,27692144164425	Un aumento dell'1% della variabile determina un aumento dello 0,28% del VA stimato
	Spese per lavoro dipendente al netto dei compensi corrisposti ai soci per l'attività di amministratore	(*)	0,293580885875944	Un aumento dell'1% della variabile determina un aumento dello 0,29% del VA stimato
	Costo del venduto e per la produzione di servizi	(*)	0,063455027342425	Un aumento dell'1% della variabile determina un aumento dello 0,06% del VA stimato



VARIABILI	VARIABILI	COEFFICIENTE	INTERPRETAZIONE DEL COEFFICIENTE STIMATO
	Costo per servizi al netto dei compensi corrisposti ai soci per l'attività di amministratore (società ed enti soggetti all'Ires) + Canoni per beni mobili acquisiti in dipendenza di contratti di locazione non finanziaria e di noleggio	(*) 0,134964692013655	Un aumento dell'1% della variabile determina un aumento dello 0,13% del VA stimato
	Ammortamenti per beni mobili strumentali	(*) 0,123997316014341	Un aumento dell'1% della variabile determina un aumento dello 0,12% del VA stimato
VARIABILI STRUTTURALI	Inizio dell'attività (vale 1 fino al secondo periodo di imposta successivo all'inizio attività)	-0,042156608094082	La condizione di 'Inizio dell'attività (vale 1 fino al secondo periodo di imposta successivo all'inizio attività)' determina una diminuzione del 4,22% del VA stimato
	(Percentuale sui ricavi di Somministrazione di alimenti e bevande) diviso 100	-0,430774690693255	Un aumento dell'1% della variabile determina una diminuzione dello 0,43% del VA stimato
	Apparecchi di cui all'art.110 comma 6 del TULPS	(**) 0,156841778657402	Un aumento dell'1% della variabile determina un aumento dello 0,16% del VA stimato
	Apparecchi di cui all'art. 110 comma 6 lettera a) del TULPS	(**) -0,022761207639984	Un aumento dell'1% della variabile determina una diminuzione dello 0,02% del VA stimato



	VARIABILI	COEFFICIENTE	INTERPRETAZIONE DEL COEFFICIENTE STIMATO
	Presenza piste di bowling	-0,183903484750961	La condizione di 'Presenza piste di bowling' determina una diminuzione del 18,39% del VA stimato
	Attività stagionale fino a 3 mesi	-0,364367427322901	La condizione di 'Attività stagionale fino a 3 mesi' determina una diminuzione del 36,44% del VA stimato
	Attività stagionale da 3 mesi a 6 mesi	-0,26220764790378	La condizione di 'Attività stagionale da 3 a 6 mesi' determina una diminuzione del 26,22% del VA stimato
	Attività stagionale da 6 mesi a 9 mesi	-0,116868980936087	La condizione di 'Attività stagionale da 6 a 9 mesi' determina una diminuzione dell'11,69% del VA stimato
MODELLI DI BUSINESS (MoB)	Probabilità di appartenenza al MoB 2 — Imprese che si occupano prevalentemente della gestione di apparecchi da intrattenimento presso esercizi di terzi	0,077699171183587	L'appartenenza al MoB determina un aumento del 7,77% del VA stimato
	Probabilità di appartenenza al MoB 3 — Imprese che si occupano prevalentemente della gestione di apparecchi da intrattenimento presso esercizi propri	0,047093892379391	L'appartenenza al MoB determina un aumento del 4,71% del VA stimato
MISURE DI CICLO DI SETTORE	Tasso di occupazione a livello regionale	0,008024672414222	Una diminuzione di un punto della variabile determina una flessione dello 0,80% del VA stimato



	VARIABILI		COEFFICIENTE	INTERPRETAZIONE DEL COEFFICIENTE STIMATO
ECONOMIE DI SCALA E/O SOSTITUZIONE	(Costo del venduto e per la produzione di servizi) x (Spese per lavoro dipendente al netto dei compensi corrisposti ai soci per l'attività di amministratore)	(***)	-0,000583465268008	Un aumento dell'1% della variabile determina una diminuzione dello 0,001% del VA stimato
	(Valore dei beni strumentali) x (Spese per lavoro dipendente al netto dei compensi corrisposti ai soci per l'attività di amministratore)	(***)	-0,003047909827714	Un aumento dell'1% della variabile determina una diminuzione dello 0,003% del VA stimato
INTERCETTA	Valore dell'intercetta del modello di stima		1,534093028434169	
Coefficiente di rivalutazione			1,066427356406432	
Coefficiente individuale	Vedasi Allegato 90			

(*) Le variabili contabili (XC) sono utilizzate in stima come $LN[1+XC/(N^{\circ}addetti \times 1.000)]$ o $LN[1+MIN\{XC/(N^{\circ}addetti \times 1.000), quota\ valore\ in\ migliaia\ pro\ capite\}]$


(**) Le variabili numeriche (XN) sono utilizzate in stima come $LN[1+XN/(N^{\circ}addetti)]$ o $LN[1+MIN\{XN/(N^{\circ}addetti), quota\ valore\ pro\ capite\}]$

(***) La variabile relativa al numero degli addetti è utilizzata in stima come $LN(1+N^{\circ}addetti)$

(****) Ciascuna variabile (XS) del prodotto è utilizzata in stima come $LN(1+XS)$

Le variabili dipendenti sono utilizzate in stima come $LN[1+YC/(N^{\circ}addetti \times 1.000)]$, dove: YC è uguale a Ricavi oppure Compensi oppure Valore aggiunto.

Le misure di ciclo settoriale relative al periodo di imposta di applicazione saranno pubblicate con apposito Decreto ai sensi dell'art. 9-bis comma 2 del DL 50 del 24 aprile 2017 convertito nella Legge n. 96 del 21 giugno 2017.



SUB ALLEGATO 24.D - FORMULE DELLE VARIABILI E DEGLI INDICATORI

Di seguito sono riportate le formule delle variabili e degli indicatori economico-contabili utilizzati nell'ISA CG54U:

Addetti ¹² (ditte individuali) = Titolare + Numero dipendenti + Numero collaboratori coordinati e continuativi che prestano attività prevalentemente nell'impresa + Numero collaboratori dell'impresa familiare e coniuge dell'azienda coniugale + Numero familiari diversi che prestano attività nell'impresa + Numero associati in partecipazione.

Addetti (società) = Numero dipendenti + Numero collaboratori coordinati e continuativi che prestano attività prevalentemente nell'impresa + Numero familiari diversi che prestano attività nell'impresa + Numero associati in partecipazione + Numero soci amministratori + Numero soci non amministratori + Numero amministratori non soci.

Aggi derivanti dalla vendita di generi soggetti ad aggio o ricavo fisso = Ricavi derivanti dalla vendita di generi soggetti ad aggio o ricavo fisso + Proventi derivanti da apparecchi di cui all'art. 110 comma 6 del TULPS - Costo del venduto (relativo a prodotti soggetti ad aggio o ricavo fisso).

Ammortamenti per beni mobili strumentali, al netto dei beni di costo unitario non superiore a 516,46 euro = Ammortamenti per beni mobili strumentali - Spese per l'acquisto di beni strumentali mobili di costo unitario non superiore a 516,46 euro.

Apparecchi da intrattenimento al netto delle piste di bowling e degli apparecchi art.110 comma 6 del TULPS = Altri apparecchi da intrattenimento in funzione: Apparecchi di cui all'art. 110 comma 7 lettera a) del TULPS + Apparecchi di cui all'art. 110 comma 7 lettera c) del TULPS + Biliardi e apparecchi similari (AM1) + Elettrogrammofoni e apparecchi similari (AM2) + Calciobalilla, biliardini e apparecchi similari (AM3) + Flipper e apparecchi similari (AM4) + Apparecchi per bambini/Congegni a vibrazione tipo Kiddie rides e apparecchi similari (AM5) + Giochi a gettone azionati da ruspe e apparecchi similari (AM6) + Tavoli da ping-pong.

La variabile è rideterminata in base alla durata dell'attività pari al numero di mesi di attività nel corso del periodo di imposta diviso 12.

Apparecchi di cui all'art. 110 comma 6 lettera a) del TULPS = Apparecchi dotati di nulla osta di messa in esercizio: Apparecchi di cui all'art. 110 comma 6 del TULPS - Apparecchi di cui all'art. 110 comma 6 lettera b) del TULPS.

La variabile è rideterminata in base alla durata dell'attività pari al numero di mesi di attività nel corso del periodo di imposta diviso 12.

Apparecchi di cui all'art.110 comma 6 del TULPS = Apparecchi dotati di nulla osta di messa in esercizio: Apparecchi di cui all'art. 110 comma 6 del TULPS.

La variabile è rideterminata in base alla durata dell'attività pari al numero di mesi di attività nel corso del periodo di imposta diviso 12.

¹²Il titolare è pari a uno. Il numero collaboratori dell'impresa familiare e coniuge dell'azienda coniugale, il numero familiari diversi che prestano attività nell'impresa, il numero associati in partecipazione, il numero soci amministratori e il numero soci non amministratori sono pari alla relativa percentuale di lavoro prestato diviso 100. Il numero collaboratori coordinati e continuativi che prestano attività prevalentemente nell'impresa, il numero amministratori non soci e il titolare sono rideterminati in base alla durata dell'attività pari al numero di mesi di attività nel corso del periodo di imposta diviso 12. Il numero addetti non può essere inferiore a ("Numero di mesi di attività nel corso del periodo di imposta" diviso 12).



Attività stagionale da 3 mesi a 6 mesi = 1, se Giorni di Apertura è maggiore di 93 e minore o uguale a 186; altrimenti assume valore pari a zero.

Attività stagionale da 6 mesi a 9 mesi = 1, se Giorni di Apertura è maggiore di 186 e minore o uguale a 279; altrimenti assume valore pari a zero.

Attività stagionale fino a 3 mesi = 1, se Giorni di Apertura è maggiore di zero e minore o uguale a 93; altrimenti assume valore pari a zero.

Coefficiente di scorporo Le modalità di calcolo del coefficiente di scorporo sono riportate nel **Sub Allegato 24.E**.

Costi produttivi = Costo del venduto e per la produzione di servizi + Costo per servizi - Compensi corrisposti ai soci per l'attività di amministratore (società ed enti soggetti all'IRES) + Canoni per beni mobili acquisiti in dipendenza di contratti di locazione non finanziaria e di noleggio + Spese per lavoro dipendente e per altre prestazioni diverse da lavoro dipendente afferenti l'attività dell'impresa - Compensi corrisposti ai soci per l'attività di amministratore (società di persone).

Costi residuali di gestione = Oneri diversi di gestione ed altre componenti negative - Perdite su crediti - Utili spettanti agli associati in partecipazione con apporti di solo lavoro - Maggiorazioni fiscali - Componenti negativi derivanti da trasferimenti di azienda o di rami di azienda - Minusvalenze derivanti da operazioni di riconversione produttiva, ristrutturazione o ridimensionamento produttivo, espropri o nazionalizzazioni di beni, alienazione di beni non strumentali all'attività produttiva - Quote di accantonamento annuale al TFR per forme pensionistiche complementari e somme erogate agli iscritti ai fondi di previdenza del personale dipendente - Oneri per imposte e tasse.

Costi totali = Costi produttivi + Costo del venduto (relativo a prodotti soggetti ad aggio o ricavo fisso) + Oneri diversi di gestione ed altre componenti negative - Perdite su crediti - Utili spettanti agli associati in partecipazione con apporti di solo lavoro - Maggiorazioni fiscali - Componenti negativi derivanti da trasferimenti di azienda o di rami di azienda - Minusvalenze derivanti da operazioni di riconversione produttiva, ristrutturazione o ridimensionamento produttivo, espropri o nazionalizzazioni di beni, alienazione di beni non strumentali all'attività produttiva - Quote di accantonamento annuale al TFR per forme pensionistiche complementari e somme erogate agli iscritti ai fondi di previdenza del personale dipendente - Oneri per imposte e tasse.

Costo del venduto e per la produzione di servizi¹³ = (Esistenze iniziali relative a merci, prodotti finiti, materie prime e sussidiarie, semilavorati e ai servizi non di durata ultrannuale - Esistenze iniziali relative a prodotti soggetti ad aggio o ricavo fisso) + (Costi per l'acquisto di materie prime, sussidiarie, semilavorati e merci e per la produzione di servizi - Costi per l'acquisto di prodotti soggetti ad aggio o ricavo fisso) - (Beni distrutti o sottratti relativi a materie prime, sussidiarie, semilavorati, merci e prodotti finiti - Beni soggetti ad aggio o ricavo fisso distrutti o sottratti) - (Rimanenze finali relative a merci, prodotti finiti, materie prime e sussidiarie, semilavorati e ai servizi non di durata ultrannuale - Rimanenze finali relative a prodotti soggetti ad aggio o ricavo fisso).

¹³Ad esclusione dell'utilizzo nell'ambito dell'indicatore elementare di anomalia relativo al "costo del venduto e per la produzione di servizi", se la variabile è minore di zero, viene posta uguale a zero.



Costo del venduto (relativo a prodotti soggetti ad aggio o ricavo fisso) = (Esistenze iniziali relative a prodotti soggetti ad aggio o ricavo fisso - Rimanenze finali relative a prodotti soggetti ad aggio o ricavo fisso + Costi per l'acquisto di prodotti soggetti ad aggio o ricavo fisso - Beni soggetti ad aggio o ricavo fisso distrutti o sottratti)¹⁴.

Giorni di Apertura = Valore massimo, per tutte le unità locali, del numero dei Giorni di apertura nel periodo d'imposta.

Margine operativo lordo = Valore aggiunto - (Spese per lavoro dipendente e per altre prestazioni diverse da lavoro dipendente afferenti l'attività dell'impresa - Spese per prestazioni rese da professionisti esterni - Compensi corrisposti ai soci per l'attività di amministratore (società di persone)).

Numero dipendenti = (Numero delle giornate retribuite - Numero delle giornate di sospensione, C.I.G. e simili del personale dipendente) diviso 312.

Oneri finanziari netti = Interessi e altri oneri finanziari - Risultato della gestione finanziaria.

Presenza piste di bowling = 1, se Altri apparecchi da intrattenimento in funzione: Piste di bowling è maggiore di zero; altrimenti assume valore pari a zero.

La variabile Altri apparecchi da intrattenimento in funzione: Piste di bowling è rideterminata in base alla durata dell'attività pari al numero di mesi di attività nel corso del periodo di imposta diviso 12.

Quota dei Collaboratori familiari e dei Soci, escluso il primo, e/o associati = [Numero collaboratori dell'impresa familiare e coniuge dell'azienda coniugale + Numero familiari diversi che prestano attività nell'impresa + Numero associati in partecipazione + (Numero soci amministratori + Numero soci non amministratori) escluso il primo socio¹⁵]/(Addetti).

Reddito = Risultato ordinario + Altri proventi considerati ricavi di cui alla lettera f) dell'art. 85, comma 1, del TUIR + Altri proventi e componenti positivi - Oneri diversi di gestione ed altre componenti negative di cui componenti negativi derivanti da trasferimenti di azienda o di rami di azienda - Oneri diversi di gestione ed altre componenti negative di cui minusvalenze derivanti da operazioni di riconversione produttiva, ristrutturazione o ridimensionamento produttivo, espropri o nazionalizzazioni di beni, alienazione di beni non strumentali all'attività produttiva.

Reddito operativo = Margine operativo lordo - Ammortamenti - Accantonamenti.

Reddito operativo lordo = Reddito operativo + Ammortamenti + Canoni per beni mobili acquisiti in dipendenza di contratti di locazione finanziaria, ad esclusione dei canoni di leasing fiscalmente deducibili oltre il periodo di durata del contratto.

Ricavi = Ricavi di cui ai commi 1 (Lett. a) e b)) e 2 dell'art. 85 del TUIR - (Ricavi derivanti dalla vendita di generi soggetti ad aggio o ricavo fisso + Proventi derivanti da apparecchi di cui all'art. 110 comma 6 del TULPS) + (Altri proventi considerati ricavi - Altri proventi considerati ricavi di cui alla lettera f) dell'art. 85, comma 1, del TUIR) + Rimanenze finali relative ad opere, forniture e servizi di durata ultrannuale - Esistenze iniziali relative ad opere, forniture e servizi di durata ultrannuale + Ulteriori componenti positivi per migliorare il profilo di affidabilità.

¹⁴ Ad esclusione dell'utilizzo nell'ambito dell'indicatore elementare di anomalia relativo al "costo del venduto (relativo a prodotti soggetti ad aggio o ricavo fisso)", se la variabile è minore di zero, viene posta uguale a zero.

¹⁵ Il primo socio è rideterminato in base alla durata dell'attività pari al numero di mesi dell'attività nel corso del periodo d'imposta diviso 12. La somma del numero soci non può essere inferiore a ("Numero di mesi di attività nel corso del periodo d'imposta" diviso 12).



Risultato ordinario = Reddito operativo + Risultato della gestione finanziaria - Interessi e altri oneri finanziari + Incrementi di immobilizzazioni per lavori interni.

Tasso di occupazione a livello regionale

La variabile è la media, per tutte le unità locali compilate, dei singoli indicatori regionali.

Un'unità locale è compilata se il comune dell'unità locale è compilato.

Se non risulta compilata alcuna unità locale occorre far riferimento al comune del domicilio fiscale qualora presente.

Territorialità generale a livello comunale ¹⁶

La territorialità è applicata a livello comunale.

Gruppo 1 - Aree con livello di benessere elevato, istruzione superiore, sistema economico locale organizzato;

Gruppo 2 - Aree con livello di benessere non elevato, bassa scolarità, sistema economico locale poco sviluppato e basato prevalentemente su attività commerciali;

Gruppo 3 - Aree ad elevata urbanizzazione con notevole grado di benessere, istruzione superiore e caratterizzate da sistemi locali con servizi terziari evoluti;

Gruppo 4 - Aree caratterizzate dalla presenza di piccoli comuni con organizzazione spiccatamente artigianale dell'attività produttiva e livello medio di benessere;

Gruppo 5 - Aree di marcata arretratezza economica, basso livello di benessere e scolarità poco sviluppata.

Il valore del gruppo territoriale di riferimento è calcolato come rapporto tra il numero delle unità locali compilate che appartengono al gruppo territoriale di riferimento e il numero totale delle unità locali compilate.

Una unità locale è compilata se è compilato il comune dell'unità locale.

Se non risulta compilata alcuna unità locale occorre far riferimento al comune del domicilio fiscale qualora presente.

Valore aggiunto = Ricavi + Aggì derivanti dalla vendita di generi soggetti ad aggio o ricavo fisso - [(Costo del venduto e per la produzione di servizi) + (Costo per servizi - Compensi corrisposti ai soci per l'attività di amministratore (società ed enti soggetti all'IRES)) + Costo per il godimento di beni di terzi (canoni di locazione finanziaria e non finanziaria, di noleggio, ecc.) + Spese per prestazioni rese da professionisti esterni + (Oneri diversi di gestione ed altre componenti negative - Utili spettanti agli associati in partecipazione con apporti di solo lavoro - Maggiorazioni fiscali - Componenti negativi derivanti da trasferimenti di azienda o di rami di azienda - Minusvalenze derivanti da operazioni di riconversione produttiva, ristrutturazione o ridimensionamento produttivo, espropri o nazionalizzazioni di beni, alienazione di beni non strumentali all'attività produttiva)].

Valore dei beni strumentali = La variabile è rideterminata in base alla durata dell'attività pari al numero di mesi di attività nel corso del periodo di imposta diviso 12.

Valore dei beni strumentali mobili in proprietà, al netto dei beni di costo unitario non superiore a 516,46 euro = Valore dei beni strumentali - Valore relativo a beni acquisiti in dipendenza di contratti di locazione finanziaria - Spese per l'acquisto di beni strumentali mobili di costo unitario non superiore a 516,46 euro.

¹⁶I criteri e le conclusioni dello studio sono riportati nell'apposito Decreto Ministeriale.



SUB ALLEGATO 24.E - COEFFICIENTE DI SCORPORO

Il coefficiente di scorporo, utilizzato per la neutralizzazione della componente relativa all'attività di vendita di generi soggetti ad aggio o ricavo fisso, è pari al rapporto:

$$\frac{\text{Aggi derivanti dalla vendita di generi soggetti ad aggio o ricavo fisso}}{\text{Margine lordo complessivo aziendale}}$$

dove il **Margine lordo complessivo aziendale** è pari a:

Ricavi - Ulteriori componenti positivi per migliorare il profilo di affidabilità + Aggi derivanti dalla vendita di generi soggetti ad aggio o ricavo fisso - Costo del venduto e per la produzione di servizi

Se il coefficiente di scorporo risulta maggiore di 1, viene posto uguale a 1.

La neutralizzazione non viene effettuata nei seguenti casi:

- Ricavi derivanti dalla vendita di generi soggetti ad aggio o ricavo fisso + Proventi derivanti da apparecchi di cui all'art. 110 comma 6 del TULPS inferiori o uguali al Costo del venduto relativo alla vendita di generi soggetti ad aggio o ricavo fisso;
- Ricavi - Ulteriori componenti positivi per migliorare il profilo di affidabilità + Aggi derivanti dalla vendita di generi soggetti ad aggio o ricavo fisso inferiori o uguali al Costo del venduto e per la produzione di servizi.



ALLEGATO 25

NOTA TECNICA E METODOLOGICA

INDICE SINTETICO DI AFFIDABILITÀ FISCALE

CG55U

SERVIZI DI POMPE FUNEBRI E ATTIVITÀ CONNESSE



APPLICAZIONE DELL'ISA

L'indice sintetico di affidabilità fiscale (ISA) esprime un giudizio di sintesi sull'affidabilità dei comportamenti fiscali del soggetto.

L'ISA è calcolato come media aritmetica di un insieme d'indicatori elementari e rappresenta il posizionamento del contribuente rispetto a tali indicatori attribuendo al soggetto un valore di sintesi, in scala da 1 a 10, dei singoli indicatori elementari: più basso sarà il valore dell'indice, minore sarà l'affidabilità fiscale del soggetto, più alto sarà il valore, più alta sarà l'attendibilità fiscale del soggetto.

I contribuenti interessati possono indicare ulteriori componenti positivi non risultanti dalle scritture contabili, che concorrono al calcolo degli indicatori elementari, per migliorare il proprio profilo di affidabilità fiscale.

Le attività economiche (ATECO 2007) oggetto dell'indice sintetico di affidabilità fiscale CG55U sono di seguito riportate:

- 96.03.00 - Servizi di pompe funebri e attività connesse

I criteri generali seguiti per la costruzione dell'indice sintetico di affidabilità fiscale CG55U sono riportati nell'**Allegato 89**.

Di seguito sono rappresentate le modalità di calcolo dell'indice sintetico di affidabilità fiscale CG55U per l'applicazione al singolo contribuente dal periodo di imposta 2021.



MODELLI DI BUSINESS

Ai fini della definizione degli indicatori elementari, i contribuenti interessati all'applicazione dell'ISA CG55U sono classificati in gruppi omogenei che presentano al loro interno caratteristiche il più possibile simili in termini di modalità di operare sul mercato in base al "Modello di Business" (MoB) adottato.

I modelli di business rappresentano la struttura della catena del valore alla base del processo di produzione del bene o del servizio e sono espressione delle differenze fondamentali che derivano dalle diverse articolazioni organizzative con cui tale processo viene effettuato o da specifiche competenze.

Per l'ISA CG55U i MoB individuati sono i seguenti (la numerosità indicata è riferita alle imprese della base dati di costruzione, p.i. 2019):

- **MoB 1 - Imprese che si occupano prevalentemente di onoranze funebri** (Numerosità: 1.790);
- **MoB 2 - Imprese che si occupano prevalentemente di onoranze funebri con servizi esternalizzati** (Numerosità: 2.421);
- **MoB 3 - Imprese che si occupano prevalentemente di servizi cimiteriali e altri servizi svolti su concessione o appalto comunale** (Numerosità: 135).

Per la descrizione degli elementi che permettono l'assegnazione del contribuente ai MoB si rimanda al **Sub Allegato 25.A**.



INDICATORI ELEMENTARI

Gli indicatori elementari utilizzati ai fini del calcolo dell'indice sintetico di affidabilità fiscale per l'ISA CG55U sono differenziati **in due gruppi**:

1. **Indicatori elementari di affidabilità.** Tali indicatori individuano l'attendibilità di relazioni e rapporti tra grandezze di natura contabile e strutturale, tipici del settore e/o del modello organizzativo di riferimento, all'interno di specifici intervalli di valori su una scala da 1 a 10.

A questo gruppo appartengono gli indicatori elementari:

- Ricavi per addetto;
- Valore aggiunto per addetto;
- Reddito per addetto;
- Durata e decumulo delle scorte.

2. **Indicatori elementari di anomalia.** Tali indicatori segnalano la presenza di profili contabili e/o gestionali atipici rispetto al settore e/o al modello organizzativo di riferimento o evidenziano incongruenze riconducibili ad ingiustificati disallineamenti tra le informazioni dichiarate nei modelli di rilevazione dei dati per l'applicazione degli ISA, ovvero tra queste e le informazioni presenti nei modelli dichiarativi e/o in altre banche dati, con riferimento a diverse annualità d'imposta. Gli indicatori partecipano al calcolo dell'indice sintetico di affidabilità fiscale soltanto quando l'anomalia è presente; trattandosi di indicatori riferibili unicamente ad anomalie, il relativo punteggio di affidabilità fiscale viene misurato o con una scala da 1 a 5 o con il valore 1 che evidenzia la presenza di una grave anomalia.

A questo gruppo appartengono gli indicatori elementari suddivisi nelle successive sezioni:

Gestione caratteristica:

- Costo del venduto e per la produzione di servizi negativo;
- Corrispondenza delle esistenze di prodotti finiti, materie prime e merci con le relative rimanenze;
- Corrispondenza delle esistenze di opere e servizi di durata ultrannuale con le relative rimanenze;
- Copertura delle spese per dipendente;
- Analisi dell'apporto di lavoro delle figure non dipendenti;
- Assenza del numero di associati in partecipazione in presenza dei relativi utili;
- Incidenza dei costi residuali di gestione;



- Margine operativo lordo negativo.

Gestione dei beni strumentali:

- Incidenza degli ammortamenti;
- Incidenza dei costi per beni mobili acquisiti in dipendenza di contratti per locazione finanziaria.


Redditività:

- Reddito operativo negativo;
- Risultato ordinario negativo.

Gestione extra-caratteristica:

- Incidenza degli accantonamenti;
- Incidenza degli oneri finanziari netti sul reddito operativo lordo.

Le formule delle variabili e degli indicatori sono riportate nel **Sub Allegato 25.D**.



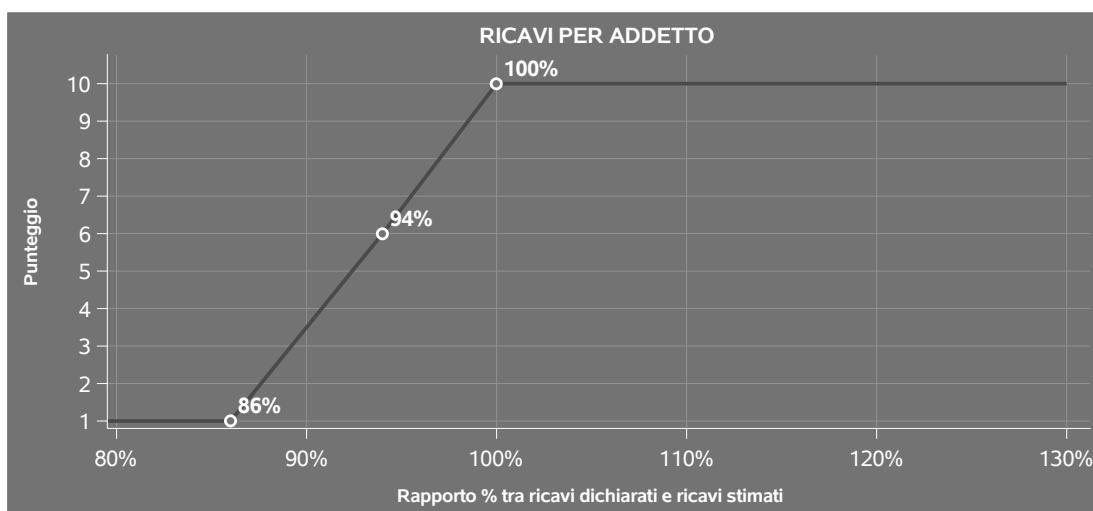
INDICATORI ELEMENTARI DI AFFIDABILITÀ

RICAVI PER ADDETTO

L'indicatore misura l'affidabilità dell'ammontare di ricavi che un'impresa consegue attraverso il processo produttivo con riferimento al contributo di ciascun addetto.

L'indicatore è calcolato come rapporto tra i ricavi dichiarati per addetto e i ricavi per addetto stimati.

A tale indicatore viene associato un punteggio che varia su una scala da 1 a 10. Quando i ricavi dichiarati sono maggiori o uguali rispetto a quelli stimati, ovvero il rapporto tra i ricavi dichiarati e i ricavi stimati presenta un valore pari o superiore ad 1, il punteggio assume valore 10; quando il citato rapporto presenta un valore pari o inferiore alla corrispondente soglia minima di riferimento¹, il punteggio assume valore 1; quando tale rapporto presenta un valore compreso nell'intervallo tra la soglia minima e massima di riferimento, il punteggio è modulato² fra 1 e 10. Nel seguente grafico, per semplicità di rappresentazione, i valori sono rappresentati in forma percentuale approssimata all'intero.




I ricavi stimati sono determinati sulla base di una funzione di regressione dei "Ricavi per addetto" i cui coefficienti e la relativa interpretazione sono riportati nel **Sub Allegato 25.B**.

La stima dei "Ricavi per addetto" è personalizzata per singolo contribuente sulla base di uno specifico "coefficiente individuale", che misura le differenze nella produttività delle imprese (ad

¹La soglia minima di riferimento è pari a $\exp(-0,14830)$, ovvero l'esponenziale dell'errore standard (σ), con segno negativo, dei residui della funzione di stima dei ricavi per addetto.

²Punteggio = $1+9x\{[\text{indicatore} - \exp(-\sigma)]/[1 - \exp(-\sigma)]\}$



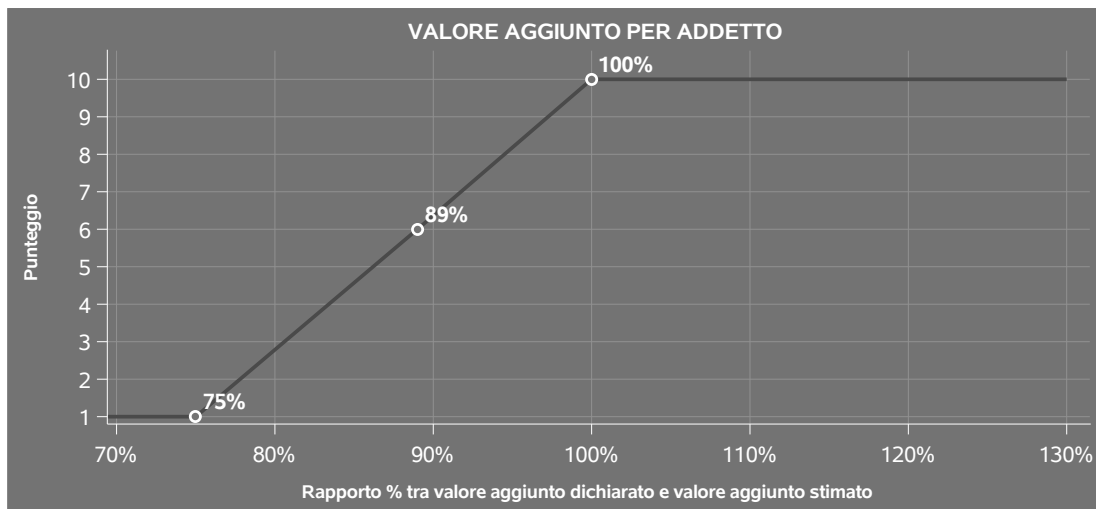
esempio, dovute a diverse abilità manageriali, potere di mercato, ecc.) e che risulta calcolato sulla base dei dati delle otto annualità di imposta precedenti relativi al medesimo contribuente. I criteri per la determinazione del coefficiente individuale sono riportati nell'**Allegato 90**.

VALORE AGGIUNTO PER ADDETTO

L'indicatore misura l'affidabilità del valore aggiunto creato con riferimento al contributo di ciascun addetto.

L'indicatore è calcolato come rapporto tra il valore aggiunto dichiarato per addetto e il valore aggiunto per addetto stimato.

A tale indicatore viene associato un punteggio che varia su una scala da 1 a 10. Quando il valore aggiunto dichiarato è maggiore o uguale rispetto a quello stimato, ovvero il rapporto tra il valore aggiunto dichiarato e il valore aggiunto stimato presenta un valore pari o superiore ad 1, il punteggio assume valore 10; quando il citato rapporto presenta un valore pari o inferiore alla corrispondente soglia minima di riferimento³, il punteggio assume valore 1; quando tale rapporto presenta un valore compreso nell'intervallo tra la soglia minima e massima di riferimento, il punteggio è modulato⁴ fra 1 e 10. Nel seguente grafico, per semplicità di rappresentazione, i valori sono rappresentati in forma percentuale approssimata all'intero.



Il valore aggiunto stimato è determinato sulla base di una funzione di regressione del "Valore aggiunto per addetto" i cui coefficienti e la relativa interpretazione sono riportati nel **Sub Allegato 25.C**.

³La soglia minima di riferimento è pari a $\exp(-0,28112)$, ovvero l'esponenziale dell'errore standard (sigma), con segno negativo, dei residui della funzione di stima del valore aggiunto per addetto.

⁴Punteggio = $1+9x\{[\text{indicatore} - \exp(-\text{sigma})]/[1 - \exp(-\text{sigma})]\}$



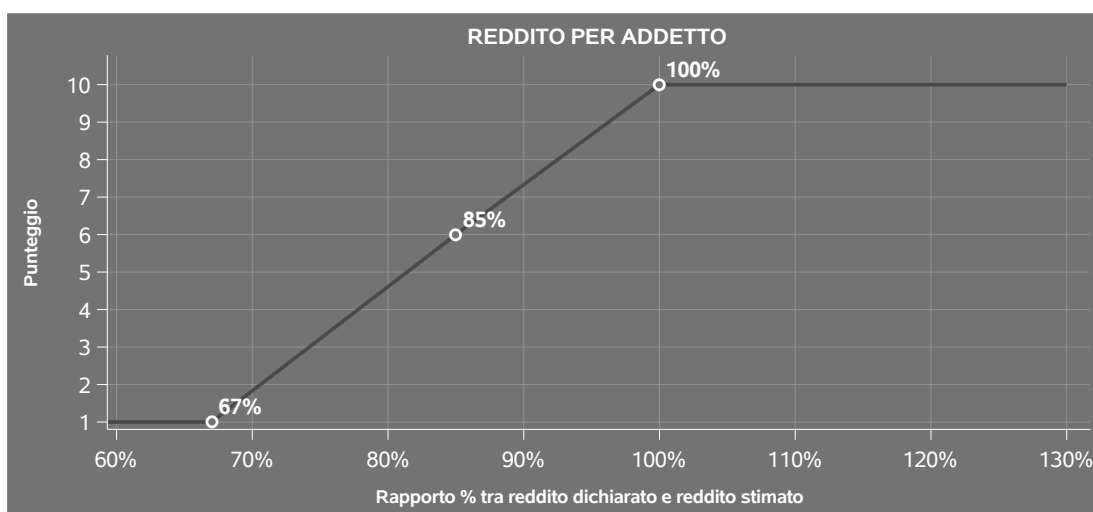
La stima del "Valore aggiunto per addetto" è personalizzata per singolo contribuente sulla base di uno specifico "coefficiente individuale", che misura le differenze nella produttività delle imprese (ad esempio, dovute a diverse abilità manageriali, potere di mercato, ecc.) e che risulta calcolato sulla base dei dati delle otto annualità di imposta precedenti relativi al medesimo contribuente. I criteri per la determinazione del coefficiente individuale sono riportati nell'**Allegato 90**.

REDDITO PER ADDETTO

L'indicatore misura l'affidabilità del reddito che un soggetto economico realizza in un determinato periodo di tempo con riferimento al contributo di ciascun addetto.


L'indicatore è calcolato come rapporto tra il reddito dichiarato per addetto e il reddito per addetto stimato.

A tale indicatore viene associato un punteggio che varia su una scala da 1 a 10. Quando il reddito dichiarato è maggiore o uguale rispetto a quello stimato ovvero il rapporto tra reddito dichiarato e reddito stimato presenta un valore pari o superiore ad 1, il punteggio assume valore 10; quando il citato rapporto presenta un valore pari o inferiore alla corrispondente soglia minima di riferimento⁵ o il reddito dichiarato è negativo, il punteggio assume valore 1; quando tale rapporto presenta un valore compreso nell'intervallo tra la soglia minima e massima di riferimento, il punteggio è modulato⁶ fra 1 e 10. Nel seguente grafico, per semplicità di rappresentazione, i valori sono rappresentati in forma percentuale approssimata all'intero.



⁵La soglia minima di riferimento è pari a $\exp(-0,40034)$, ovvero l'esponenziale della deviazione standard (σ), con segno negativo, del logaritmo del rapporto tra reddito per addetto dichiarato e reddito per addetto dichiarato più la differenza tra valore aggiunto per addetto stimato e dichiarato.

⁶Punteggio = $1+9x\{[\text{indicatore} - \exp(-\sigma)]/[1 - \exp(-\sigma)]\}$



Il reddito stimato è pari alla somma del reddito dichiarato e dell'eventuale maggior valore aggiunto stimato.

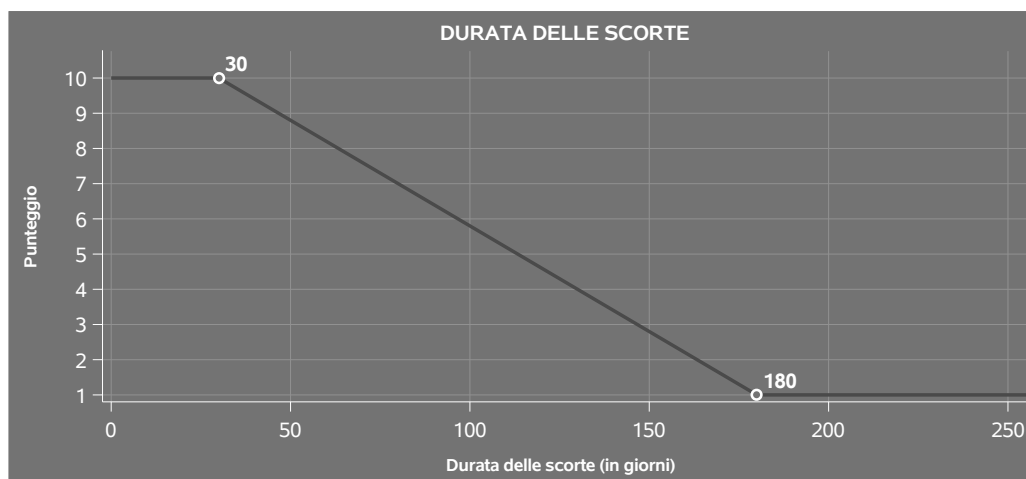
DURATA E DECUMULO DELLE SCORTE

L'indicatore "Durata e decumulo delle scorte" è un indicatore composito costituito dalla media semplice dei punteggi dei due indicatori elementari "Durata delle scorte" e "Decumulo delle scorte".

• DURATA DELLE SCORTE

L'indicatore misura i giorni di permanenza media delle scorte in magazzino.

A tale indicatore viene associato un punteggio che varia su una scala da 1 a 10. Quando la "Durata delle scorte" presenta un valore pari o inferiore alla soglia minima di riferimento, il punteggio assume valore 10; quando la durata delle scorte presenta un valore pari o superiore alla corrispondente soglia massima di riferimento, il punteggio assume valore 1; quando la durata delle scorte presenta un valore compreso nell'intervallo tra la soglia minima e massima di riferimento, il punteggio è modulato⁷ fra 1 e 10.



• DECUMULO DELLE SCORTE

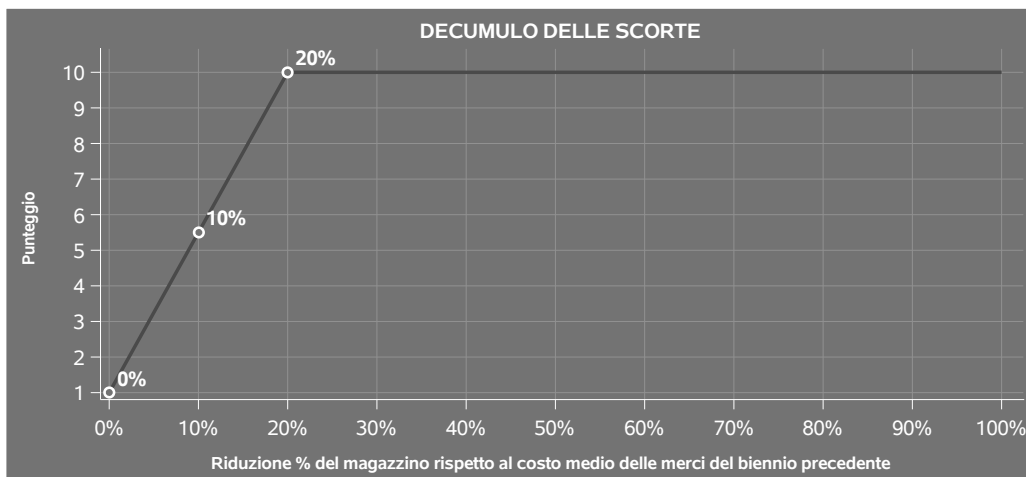
L'indicatore di "Decumulo delle scorte" fornisce una misura dello smobilizzo delle giacenze di magazzino nel corso dell'anno.

A tale indicatore viene associato un punteggio che varia su una scala da 1 a 10. Quando il "Decumulo delle scorte" presenta un valore pari o inferiore alla soglia minima di riferimento, pari a **zero**, il punteggio assume valore 1; quando il "Decumulo delle scorte" presenta un valore

⁷Punteggio = $10 - 9 \times \frac{(\text{indicatore} - \text{soglia minima})}{(\text{soglia massima} - \text{soglia minima})}$




pari o superiore alla corrispondente soglia massima di riferimento (**0,20**), il punteggio assume valore 10; quando il "Decumulo delle scorte" presenta un valore compreso nell'intervallo tra la soglia minima e massima di riferimento, il punteggio è modulato⁸ fra 1 e 10. Nel seguente grafico, per semplicità di rappresentazione, i valori sono rappresentati in forma percentuale.



L'indicatore di "Decumulo delle scorte" è **applicato** quando il suo punteggio è superiore al punteggio dell'indicatore "Durata delle scorte".

In caso di inapplicabilità dell'indicatore "Decumulo delle scorte", il punteggio dell'indicatore composito "Durata e decumulo delle scorte" sarà pari a quello del solo indicatore "Durata delle scorte".

⁸Punteggio = 1 + 9x(indicatore/0,20)



INDICATORI ELEMENTARI DI ANOMALIA

GESTIONE CARATTERISTICA

COSTO DEL VENDUTO E PER LA PRODUZIONE DI SERVIZI NEGATIVO

L'indicatore evidenzia situazioni di anomalia relative al costo del venduto e per la produzione di servizi.

Nel caso in cui tale costo sia negativo, l'indicatore è **applicato** e il relativo punteggio assume valore 1.

CORRISPONDENZA DELLE ESISTENZE DI PRODOTTI FINITI, MATERIE PRIME E MERCI CON LE RELATIVE RIMANENZE

L'indicatore monitora la corrispondenza tra il valore delle "Esistenze iniziali relative a merci, prodotti finiti, materie prime e sussidiarie, semilavorati e ai servizi non di durata ultrannuale", comprensive di quelle relative a prodotti soggetti ad aggio o ricavo fisso, e le relative rimanenze finali dichiarate per il periodo di imposta precedente.

Nel caso in cui la differenza, in valore assoluto, tra i due importi sia superiore a 100 euro più il 5% delle rimanenze finali dell'anno precedente, l'indicatore è **applicato** e il relativo punteggio assume valore 1.

L'indicatore è **applicabile** solo se per il periodo di imposta precedente il contribuente ha applicato gli indici sintetici di affidabilità fiscale per una attività di impresa.

CORRISPONDENZA DELLE ESISTENZE DI OPERE E SERVIZI DI DURATA ULTRANNUALE CON LE RELATIVE RIMANENZE

L'indicatore monitora la corrispondenza tra il valore delle "Esistenze iniziali relative ad opere, forniture e servizi di durata ultrannuale" e le relative rimanenze finali dichiarate per il periodo di imposta precedente.

Nel caso in cui la differenza, in valore assoluto, tra i due importi sia superiore a 100 euro più il 5% delle rimanenze finali dell'anno precedente, l'indicatore è **applicato** e il relativo punteggio assume valore 1.

L'indicatore è **applicabile** solo se per il periodo di imposta precedente il contribuente ha applicato gli indici sintetici di affidabilità fiscale per una attività di impresa.



COPERTURA DELLE SPESE PER DIPENDENTE

L'indicatore verifica che l'impresa generi un valore aggiunto per addetto coerente con le spese per dipendente.

L'indicatore è **calcolato** come rapporto tra le spese per dipendente e il valore aggiunto per addetto⁹. Le spese per dipendente sono calcolate come rapporto tra le "Spese per lavoro dipendente e per altre prestazioni diverse da lavoro dipendente afferenti l'attività dell'impresa", al netto delle "Spese per prestazioni rese da professionisti esterni", delle "Spese per collaboratori coordinati e continuativi" e delle "Spese per compensi corrisposti ai soci per l'attività di amministratore (società di persone)", e il numero dipendenti.

Nel caso in cui il rapporto tra le spese per dipendente e il valore aggiunto per addetto assuma valori superiori all'unità l'indicatore è **applicato** e il relativo punteggio assume valore 1.

ANALISI DELL'APPORTO DI LAVORO DELLE FIGURE NON DIPENDENTI

L'indicatore monitora la corretta compilazione dell'apporto di lavoro delle figure non dipendenti.


A tal fine, per ciascuna figura di addetto non dipendente (collaboratori familiari, familiari diversi, associati in partecipazione, soci amministratori, soci non amministratori) e a seconda della natura giuridica dell'impresa di appartenenza, è stato definito un valore percentuale minimo di apporto di lavoro per addetto, differenziato per numero di addetti per figura di addetto non dipendente (si veda la tabella seguente).

Tale valore rappresenta la soglia minima di riferimento dell'apporto di lavoro delle figure non dipendenti.

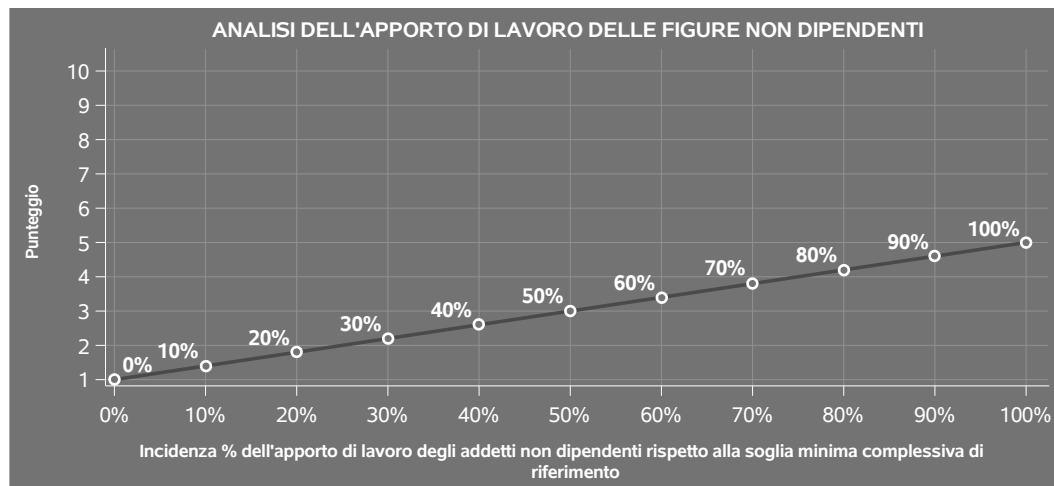
Soglia minima percentuale di apporto di lavoro per addetto delle figure non dipendenti

NATURA GIURIDICA	Numero addetti per figura	COLLABORATORI FAMILIARI	FAMILIARI DIVERSI	ASSOCIATI IN PARTECIPAZIONE	SOCI AMMINISTRATORI	SOCI NON AMMINISTRATORI
Persone fisiche	1	50	30	10		
	2	50	30	8		
	3	50	30	5		
	4	50	30	3		
	5	50	30	2		
	>5	50	30	1		
Società di persone	1		30	10	100	20
	2		30	8	75	15
	3		30	5	67	13
	4		30	3	63	13
	5		30	2	60	8
	>5		30	1	50	4
Società di capitali e enti non commerciali	1		30	10	50	10
	2		30	8	38	8
	3		30	5	33	5
	4		30	3	31	3
	5		30	2	28	2
	>5		30	1	16	1

⁹Quando il denominatore dell'indicatore "Copertura delle spese per dipendente" è non positivo, l'indicatore **non è applicato**.



Nel caso in cui la percentuale complessiva di apporto di lavoro degli addetti non dipendenti dichiarata sia inferiore alla soglia minima complessiva di riferimento, l'indicatore è **applicato** e il relativo punteggio¹⁰ assume un valore compreso tra 1 e 5, come da grafico successivo.



ASSENZA DEL NUMERO DI ASSOCIATI IN PARTECIPAZIONE IN PRESENZA DEI RELATIVI UTILI

L'indicatore evidenzia situazioni di anomalia nei casi di mancata dichiarazione dell'apporto di lavoro degli "Associati in partecipazione" in presenza degli "Utili spettanti agli associati in partecipazione con apporti di solo lavoro".

Nel caso in cui si verifichi tale anomalia, l'indicatore è **applicato** e il relativo punteggio assume valore 1.

INCIDENZA DEI COSTI RESIDUALI DI GESTIONE

L'indicatore verifica che le voci di costo relative agli oneri diversi di gestione e alle altre componenti negative costituiscano una plausibile componente residuale di costo.

L'indicatore è **calcolato** come rapporto percentuale tra i costi residuali di gestione e i costi totali.

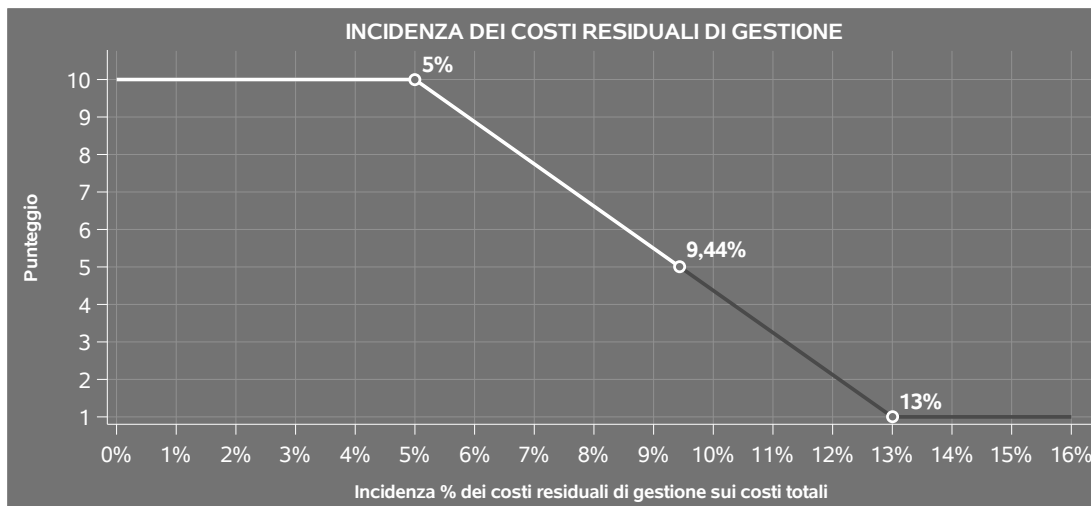
Qualora i costi totali siano uguali a zero, l'indicatore non è **applicabile**.

All'indicatore "Incidenza dei costi residuali di gestione" viene associato un punteggio che varia su una scala da 1 a 10. Quando l'indicatore presenta un valore pari o inferiore alla corrispondente soglia minima di riferimento, il punteggio assume valore 10; quando l'indicatore presenta un valore pari o superiore alla corrispondente soglia massima di riferimento, il punteggio assume valore 1; quando

¹⁰Punteggio = $1+4 \times (\text{apporto di lavoro degli addetti non dipendenti} / \text{soglia minima complessiva di riferimento})$



l'indicatore presenta un valore compreso nell'intervallo tra la soglia minima e massima di riferimento, il punteggio è modulato¹¹ fra 1 e 10.



I dati riportati nel grafico sono riferiti al MoB 1.

Le soglie di riferimento (esprese in percentuale) sono differenziate per "Modello di Business" come di seguito riportato:

	Modalità di distribuzione	Soglia minima	Soglia massima
MoB 1	Tutti i soggetti	5,00	13,00
MoB 2	Tutti i soggetti	5,00	13,00
MoB 3	Tutti i soggetti	3,00	10,00

Per ogni singolo soggetto, i valori soglia sono ottenuti come media, ponderata con le relative probabilità di appartenenza, dei valori di riferimento individuati per gruppo omogeneo. L'indicatore è **applicato** quando il relativo punteggio è non superiore a 5.

MARGINE OPERATIVO LORDO NEGATIVO

L'indicatore evidenzia situazioni di anomalia relative al margine operativo lordo.

¹¹Punteggio = 10 - 9 x [(indicatore - soglia minima)/(soglia massima - soglia minima)]



Nel caso in cui detto margine sia negativo e il valore aggiunto sia positivo, l'indicatore è **applicato** e il relativo punteggio assume valore 1.

GESTIONE DEI BENI STRUMENTALI

INCIDENZA DEGLI AMMORTAMENTI

L'indicatore verifica la coerenza tra ammortamenti per beni mobili strumentali e relativo valore.

L'indicatore è **calcolato** come rapporto percentuale tra gli ammortamenti per beni mobili strumentali, al netto dei beni di costo unitario non superiore a 516,46 euro e il valore dei beni strumentali mobili in proprietà, al netto dei beni di costo unitario non superiore a 516,46 euro, parametrato alla quota di mesi di attività nel corso del periodo di imposta (numero di mesi di attività nel corso del periodo di imposta / 12).

Nel caso in cui il valore dell'indicatore sia superiore al valore della soglia massima di riferimento (**25%**), l'indicatore è **applicato** e il relativo punteggio assume valore 1.

Qualora l'importo degli ammortamenti per beni mobili strumentali, al netto dei beni di costo unitario non superiore a 516,46 euro, sia positivo e il valore dei beni strumentali mobili in proprietà, al netto dei beni di costo unitario non superiore a 516,46 euro, sia pari a zero, l'indicatore è **applicato** e il relativo punteggio assume valore 1.

INCIDENZA DEI COSTI PER BENI MOBILI ACQUISITI IN DIPENDENZA DI CONTRATTI PER LOCAZIONE FINANZIARIA

L'indicatore verifica la coerenza tra canoni di leasing e valore dei relativi beni strumentali acquisiti in leasing.

L'indicatore è **calcolato** come rapporto percentuale tra i "Canoni per beni mobili acquisiti in dipendenza di contratti di locazione finanziaria, ad esclusione dei canoni di leasing fiscalmente deducibili oltre il periodo di durata del contratto", e il "Valore dei beni strumentali mobili relativo a beni acquisiti in dipendenza di contratti di locazione finanziaria", parametrato alla quota di mesi di attività nel corso del periodo di imposta (numero di mesi di attività nel corso del periodo di imposta/12).

Nel caso in cui il valore dell'indicatore sia superiore al valore della soglia massima di riferimento (**55%**), l'indicatore è **applicato** e il relativo punteggio assume valore 1.

Qualora i "Canoni per beni mobili acquisiti in dipendenza di contratti di locazione finanziaria, ad esclusione dei canoni di leasing fiscalmente deducibili oltre il periodo di durata del contratto", siano positivi e il "Valore dei beni strumentali mobili relativo a beni acquisiti in dipendenza di contratti di locazione finanziaria" sia pari a zero, l'indicatore è **applicato** e il relativo punteggio assume valore 1.



REDDITIVITÀ

REDDITO OPERATIVO NEGATIVO

L'indicatore intercetta le situazioni in cui il reddito operativo è minore di zero.

Qualora si verifichi questa condizione e il margine operativo lordo sia positivo, l'indicatore è **applicato** e il relativo punteggio assume valore 1.

RISULTATO ORDINARIO NEGATIVO

L'indicatore intercetta le situazioni in cui il risultato ordinario è minore di zero.

Qualora si verifichi questa condizione, l'indicatore è **applicato** e il relativo punteggio assume valore 1.

GESTIONE EXTRA-CARATTERISTICA

INCIDENZA DEGLI ACCANTONAMENTI


L'indicatore verifica la plausibilità degli accantonamenti rispetto alla capacità dell'impresa di produrre reddito attraverso la propria gestione caratteristica.

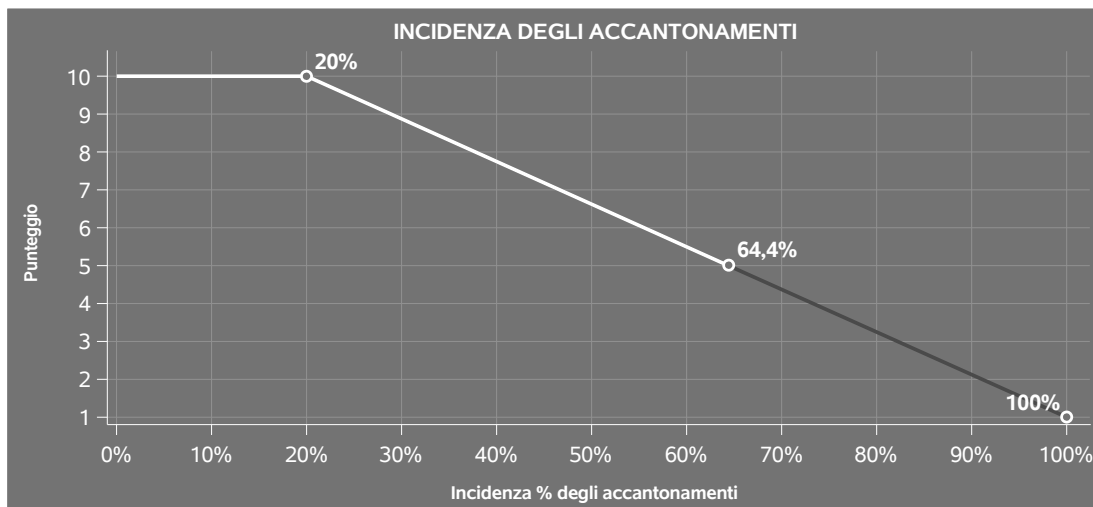
L'indicatore è **calcolato** come rapporto percentuale tra gli "Accantonamenti" e il margine operativo lordo.

Qualora gli "Accantonamenti" siano uguali a zero, l'indicatore non è **applicabile**.

All'indicatore "Incidenza degli accantonamenti" viene associato un punteggio che varia su una scala da 1 a 10. Quando l'indicatore presenta un valore pari o inferiore alla corrispondente soglia minima di riferimento (**20%**), il punteggio assume valore 10; quando l'indicatore presenta un valore pari o superiore alla corrispondente soglia massima di riferimento (**100%**), il punteggio assume valore 1; quando l'indicatore presenta un valore compreso nell'intervallo tra la soglia minima e massima di riferimento, il punteggio è modulato¹² fra 1 e 10.

¹²Punteggio = $10 - 9 \times [(\text{indicatore} - \text{soglia minima}) / (\text{soglia massima} - \text{soglia minima})]$





L'indicatore è **applicato** quando il relativo punteggio è non superiore a 5.

Qualora il margine operativo lordo sia non positivo, l'indicatore è **applicato** ed assume punteggio pari ad 1.

INCIDENZA DEGLI ONERI FINANZIARI NETTI SUL REDDITO OPERATIVO LORDO

L'indicatore verifica la plausibilità dell'indebitamento finanziario dell'impresa, permettendo di evidenziare eventuali squilibri tra la gestione operativa (comprensiva di ammortamenti e canoni per beni mobili acquisiti in dipendenza di contratti di locazione finanziaria) e la gestione finanziaria.

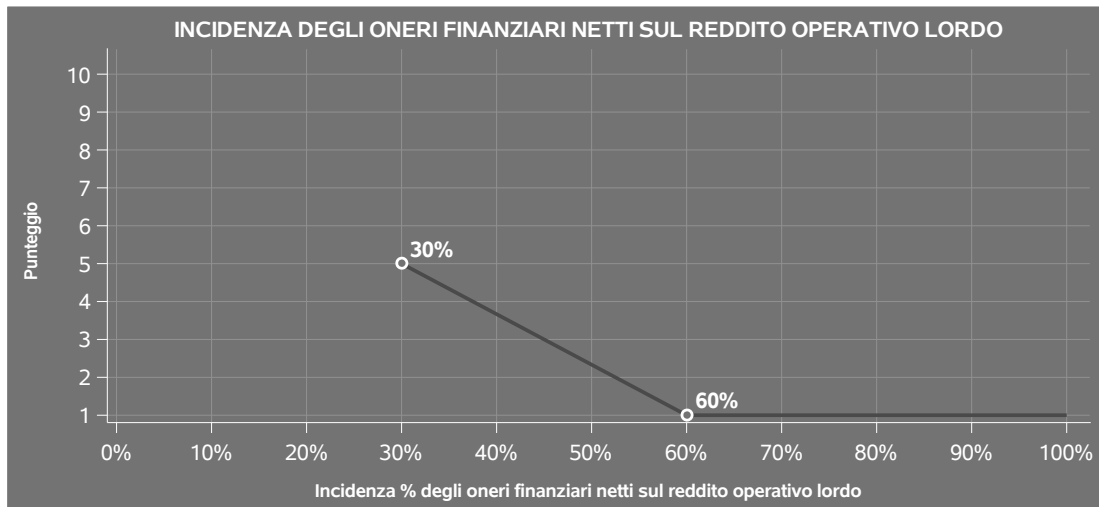
L'indicatore è **calcolato** come rapporto percentuale tra gli oneri finanziari netti e il reddito operativo lordo.

Qualora gli oneri finanziari netti siano non positivi, l'indicatore non è **applicabile**.

All'indicatore "Incidenza degli oneri finanziari netti sul reddito operativo lordo" viene associato un punteggio che varia su una scala da 1 a 5. Quando l'indicatore presenta un valore pari o superiore alla corrispondente soglia massima di riferimento (**60%**) il punteggio assume valore 1; quando l'indicatore presenta un valore superiore alla soglia minima (**30%**) e inferiore alla soglia massima di riferimento, il punteggio è modulato¹³ fra 1 e 5.

¹³Punteggio = 5 - 4 x [(indicatore - soglia minima)/(soglia massima - soglia minima)]





Qualora il reddito operativo lordo sia non positivo l'indicatore è **applicato** e assume punteggio pari ad 1.

In assenza di anomalia, l'indicatore non è applicato e il relativo punteggio di affidabilità non è calcolato.



SUB ALLEGATI


SUB ALLEGATO 25.A - ASSEGNAZIONE AI MOB

In fase di applicazione, per l'assegnazione dei contribuenti ai MoB viene utilizzata una combinazione di due tecniche statistiche di tipo multivariato (analisi fattoriali e modelli di mistura finita) che utilizza le seguenti variabili:

Analisi fattoriale	Nome variabile	Descrizione variabile
Gamma dei servizi offerti	MODATT_SERV_COMPL_P	Servizi funebri completi
	MODATT_SERV_CONC_P	Servizi cimiteriali svolti su concessione o appalto
Esternalizzazione	SPS_ACQ_SERV_CVPROD_P	Spese per acquisto di servizi da altre imprese funebri e/o centri servizi
	SERVIZIO_COMPLETO_TZ_P	Servizi completi effettuati con l'acquisto da terzi del servizio di trasporto funebre

Sulla base di tali variabili, il contribuente viene assegnato ad uno o più MoB attraverso l'attribuzione di una probabilità di appartenenza, come descritto nell'**Allegato 89**.

Le matrici ed i vettori per il calcolo delle probabilità di appartenenza ai MoB sono riportati nell'**Allegato 91**.



SUB ALLEGATO 25.B - FUNZIONE "RICAVI PER ADDETTO"

Di seguito viene riportato l'elenco delle variabili e dei coefficienti della funzione di regressione "Ricavi per addetto", con la spiegazione dei coefficienti.

	VARIABILI	COEFFICIENTE	INTERPRETAZIONE DEL COEFFICIENTE STIMATO
INPUT PRODUTTIVI	Valore dei beni strumentali, al netto del valore dei carri funebri a motore	0,021437846598125 (*)	Un aumento dell'1% della variabile determina un aumento dello 0,02% del Ricavo stimato
	Ammortamenti per beni mobili strumentali	0,025229428713938 (*)	Un aumento dell'1% della variabile determina un aumento dello 0,03% del Ricavo stimato
	Canoni relativi a beni mobili acquisiti in dipendenza di contratti di locazione finanziaria	0,017229732650764 (*)	Un aumento dell'1% della variabile determina un aumento dello 0,02% del Ricavo stimato
	Costo per servizi al netto dei compensi corrisposti ai soci per l'attività di amministratore (società ed enti soggetti all'Ires) + Canoni per beni mobili acquisiti in dipendenza di contratti di locazione non finanziaria e di noleggio	0,210071780236953 (*)	Un aumento dell'1% della variabile determina un aumento dello 0,21% del Ricavo stimato
	Costo del venduto e per la produzione di servizi	0,38650478544218 (*)	Un aumento dell'1% della variabile determina un aumento dello 0,39% del Ricavo stimato



VARIABILI	VARIABILI		COEFFICIENTE	INTERPRETAZIONE DEL COEFFICIENTE STIMATO
Spese per lavoro dipendente al netto dei compensi corrisposti ai soci per l'attività di amministratore	(*)		0,135237114813181	Un aumento dell'1% della variabile determina un aumento dello 0,14% del Ricavo stimato
Quota dei Soci, escluso il primo, e/o associati			0,14742466344452	Un aumento dell'1% della variabile determina un aumento dello 0,15% del Ricavo stimato
Quota dei Collaboratori familiari			0,09262021072154	Un aumento dell'1% della variabile determina un aumento dello 0,09% del Ricavo stimato
VARIABILI STRUTTURALI			-0,019291054604351	La condizione di 'Inizio dell'attività (vale 1 fino al secondo periodo di imposta successivo all'inizio attività)' determina una diminuzione dell'1,93% del Ricavo stimato
Quota giornate Apprendisti			-0,056133723803036	Un apprendista presenta una produttività inferiore del 5,61% in termini di Ricavo stimato
Tumulazioni	(**)		0,041737482641428	Un aumento dell'1% della variabile determina un aumento dello 0,04% del Ricavo stimato
Inumazioni	(*)		0,021666527772962	Un aumento dell'1% della variabile determina un aumento dello 0,02% del Ricavo stimato
Cremazioni	(*)		0,036398477469126	Un aumento dell'1% della variabile determina un aumento dello 0,04% del Ricavo stimato



	VARIABILI		COEFFICIENTE	INTERPRETAZIONE DEL COEFFICIENTE STIMATO
	Carri funebri a motore	(**)	0,093705345544619	Un aumento dell'1% della variabile determina un aumento dello 0,09% del Ricavo stimato
	Quota dei ricavi derivanti da attività secondarie riconducibili all'ISA M40A sui ricavi totali		-0,091984730497921	Un aumento dell'1% della variabile determina una diminuzione dello 0,09% del Ricavo stimato
MODELLI DI BUSINESS (MoB)	Probabilità di appartenenza al MoB 1 — Imprese che si occupano prevalentemente di onoranze funebri		0,022348325670159	L'appartenenza al MoB determina un aumento del 2,23% del Ricavo stimato
	Probabilità di appartenenza al MoB 3 — Imprese che si occupano prevalentemente di servizi cimiteriali e altri servizi svolti su concessione o appalto comunale		0,038669163479828	L'appartenenza al MoB determina un aumento del 3,87% del Ricavo stimato
VARIABILI TERRITORIALI	Territorialità del livello del reddito medio imponibile ai fini dell'addizionale IRPEF, a livello comunale		0,347928502787235	La localizzazione nei comuni a più alto livello secondo la territorialità considerata determina un aumento del 34,79% del Ricavo stimato
MISURE DI CICLO DI SETTORE	Tasso di occupazione a livello regionale		0,004098194653987	Una diminuzione di un punto della variabile determina una flessione dello 0,41% del Ricavo stimato
	Andamento dell'ammontare dei ricavi del settore		0,05087288837532	Una diminuzione dell'1% della variabile di ciclo economico determina una flessione dello 0,05% del Ricavo stimato



	VARIABILI		COEFFICIENTE	INTERPRETAZIONE DEL COEFFICIENTE STIMATO
ECONOMIE DI SCALA E/O SOSTITUZIONE	Addetti	(***)	-0,090196757906665	Un aumento dell'1% della variabile determina una diminuzione dello 0,09% del Ricavo stimato
	(Costo del venduto e per la produzione di servizi) x (Spese per lavoro dipendente al netto dei compensi corrisposti ai soci per l'attività di amministratore)	(****)	-0,001987662500504	Un aumento dell'1% della variabile determina una diminuzione dello 0,002% del Ricavo stimato
INTERCETTA	Valore dell'intercetta del modello di stima		1,966257119131844	
Coefficiente di rivalutazione			1,006833932578923	
Coefficiente individuale	Vedasi Allegato 90			

(*) Le variabili contabili (XC) sono utilizzate in stima come $LN[1+XC/(N^{\text{addetti}} \times 1.000)]$ o $LN[1+\text{MIN}\{XC/(N^{\text{addetti}} \times 1.000), \text{quota valore in migliaia pro capite}\}]$

(**) Le variabili numeriche (XN) sono utilizzate in stima come $LN[1+XN/(N^{\text{addetti}})]$ o $LN[1+\text{MIN}\{XN/(N^{\text{addetti}}), \text{quota valore pro capite}\}]$

(***) La variabile relativa al numero degli addetti è utilizzata in stima come $LN(1+N^{\text{addetti}})$

(****) Ciascuna variabile (XS) del prodotto è utilizzata in stima come $LN(1+XS)$

Le variabili dipendenti sono utilizzate in stima come $LN[1+YC/(N^{\text{addetti}} \times 1.000)]$, dove: YC è uguale a Ricavi oppure Compensi oppure Valore aggiunto.


Le misure di ciclo settoriale relative al periodo di imposta di applicazione saranno pubblicate con apposito Decreto ai sensi dell'art. 9-bis comma 2 del DL 50 del 24 aprile 2017 convertito nella Legge n. 96 del 21 giugno 2017.



SUB ALLEGATO 25.C - FUNZIONE "VALORE AGGIUNTO PER ADDETTO"

Di seguito viene riportato l'elenco delle variabili e dei coefficienti della funzione di regressione "Valore aggiunto per addetto", con la spiegazione dei coefficienti.

INPUT PRODUTTIVI	VARIABILI	COEFFICIENTE	INTERPRETAZIONE DEL COEFFICIENTE STIMATO
	Valore dei beni strumentali, al netto del valore dei carri funebri a motore	(*) 0,039113828874162	Un aumento dell'1% della variabile determina un aumento dello 0,04% del VA stimato
	Ammortamenti per beni mobili strumentali	(*) 0,068772343932225	Un aumento dell'1% della variabile determina un aumento dello 0,07% del VA stimato
	Canoni relativi a beni mobili acquisiti in dipendenza di contratti di locazione finanziaria	(*) -0,042679538263348	Un aumento dell'1% della variabile determina una diminuzione dello 0,04% del VA stimato
	Costo per servizi al netto dei compensi corrisposti ai soci per l'attività di amministratore (società ed enti soggetti all'Ires) + Canoni per beni mobili acquisiti in dipendenza di contratti di locazione non finanziaria e di noleggio	(*) 0,058758310082047	Un aumento dell'1% della variabile determina un aumento dello 0,06% del VA stimato
	Costo del venduto e per la produzione di servizi	(*) 0,198959296088902	Un aumento dell'1% della variabile determina un aumento dello 0,20% del VA stimato



	VARIABILI		COEFFICIENTE	INTERPRETAZIONE DEL COEFFICIENTE STIMATO
	Spese per lavoro dipendente al netto dei compensi corrisposti ai soci per l'attività di amministratore	(*)	0,192142265547392	Un aumento dell'1% della variabile determina un aumento dello 0,19% del VA stimato
	Canoni relativi a beni immobili	(*)	-0,040565668571213	Un aumento dell'1% della variabile determina una diminuzione dello 0,04% del VA stimato
	Quota dei Soci, escluso il primo, e/o associati		0,273800086342858	Un aumento dell'1% della variabile determina un aumento dello 0,27% del VA stimato
	Quota dei Collaboratori familiari		0,206898271092872	Un aumento dell'1% della variabile determina un aumento dello 0,21% del VA stimato
VARIABILI STRUTTURALI	Inizio dell'attività (vale 1 fino al secondo periodo di imposta successivo all'inizio attività)		-0,079746154605142	La condizione di 'Inizio dell'attività (vale 1 fino al secondo periodo di imposta successivo all'inizio attività)' determina una diminuzione del 7,97% del VA stimato
	Quota giornate Apprendisti		-0,103991961310318	Un apprendista presenta una produttività inferiore del 10,40% in termini di VA stimato
	Tumulazioni	(**)	0,0720409542526	Un aumento dell'1% della variabile determina un aumento dello 0,07% del VA stimato
	Inumazioni	(**)	0,037908076426121	Un aumento dell'1% della variabile determina un aumento dello 0,04% del VA stimato



	VARIABILI		COEFFICIENTE	INTERPRETAZIONE DEL COEFFICIENTE STIMATO
	Cremazioni	(**)	0,055023409919085	Un aumento dell'1% della variabile determina un aumento dello 0,06% del VA stimato
	Carri funebri a motore	(**)	0,231691342070767	Un aumento dell'1% della variabile determina un aumento dello 0,23% del VA stimato
	Quota dei ricavi derivanti da attività secondarie riconducibili all'ISA M40A sui ricavi totali		-0,248696781272167	Un aumento dell'1% della variabile determina una diminuzione dello 0,25% del VA stimato
MODELLI DI BUSINESS (MoB)	Probabilità di appartenenza al MoB 1 — Imprese che si occupano prevalentemente di onoranze funebri		0,04155887757007	L'appartenenza al MoB determina un aumento del 4,16% del VA stimato
	Probabilità di appartenenza al MoB 3 — Imprese che si occupano prevalentemente di servizi cimiteriali e altri servizi svolti su concessione o appalto comunale		0,10850479499498	L'appartenenza al MoB determina un aumento del 10,85% del VA stimato
VARIABILI TERRITORIALI	Territorialità del livello del reddito medio imponibile ai fini dell'addizionale IRPEF, a livello comunale		0,156325224252065	La localizzazione nei comuni a più alto livello secondo la territorialità considerata determina un aumento del 15,63% del VA stimato
MISURE DI CICLO DI SETTORE	Tasso di occupazione a livello regionale		0,003619602927226	Una diminuzione di un punto della variabile determina una flessione dello 0,36% del VA stimato



VARIABILI	INTERPRETAZIONE DEL COEFFICIENTE STIMATO	COEFFICIENTE
ECONOMIE DI SCALA E/O SOSTITUZIONE	Andamento dell'ammontare dei ricavi del settore (Costo del venduto e per la produzione di servizi) x (Spese per lavoro dipendente al netto dei compensi corrisposti ai soci per l'attività di amministratore)	0,272267602157779 -0,002190095015773
INTERCETTA	Valore dell'intercetta del modello di stima	1,488278030469237
Coefficiente di rivalutazione		1,037635074536565
Coefficiente individuale	Vedasi Allegato 90	

(*) Le variabili contabili (XC) sono utilizzate in stima come $LN[1+XC/(N^{\circ}addetti \times 1.000)]$ o $LN[1+MIN\{XC/(N^{\circ}addetti \times 1.000), quota\ valore\ in\ migliaia\ pro\ capite\}]$


(**) Le variabili numeriche (XN) sono utilizzate in stima come $LN[1+XN/(N^{\circ}addetti)]$ o $LN[1+MIN\{XN/(N^{\circ}addetti), quota\ valore\ pro\ capite\}]$

(***) La variabile relativa al numero degli addetti è utilizzata in stima come $LN(1+N^{\circ}addetti)$

(****) Ciascuna variabile (XS) del prodotto è utilizzata in stima come $LN(1+XS)$

Le variabili dipendenti sono utilizzate in stima come $LN[1+YC/(N^{\circ}addetti \times 1.000)]$, dove: YC è uguale a Ricavi oppure Compensi oppure Valore aggiunto.

Le misure di ciclo settoriale relative al periodo di imposta di applicazione saranno pubblicate con apposito Decreto ai sensi dell'art. 9-bis comma 2 del DL 50 del 24 aprile 2017 convertito nella Legge n. 96 del 21 giugno 2017.



SUB ALLEGATO 25.D - FORMULE DELLE VARIABILI E DEGLI INDICATORI

Di seguito sono riportate le formule delle variabili e degli indicatori economico-contabili utilizzati nell'ISA CG55U:

Addetti¹⁴ (**ditte individuali**) = Titolare + Numero dipendenti + Numero collaboratori coordinati e continuativi che prestano attività prevalentemente nell'impresa + Numero collaboratori dell'impresa familiare e coniuge dell'azienda coniugale + Numero familiari diversi che prestano attività nell'impresa + Numero associati in partecipazione.

Addetti (società) = Numero dipendenti + Numero collaboratori coordinati e continuativi che prestano attività prevalentemente nell'impresa + Numero familiari diversi che prestano attività nell'impresa + Numero associati in partecipazione + Numero soci amministratori + Numero soci non amministratori + Numero amministratori non soci.

Ammortamenti per beni mobili strumentali, al netto dei beni di costo unitario non superiore a 516,46 euro = Ammortamenti per beni mobili strumentali - Spese per l'acquisto di beni strumentali mobili di costo unitario non superiore a 516,46 euro.


Carri funebri a motore = La variabile è rideterminata in base alla durata dell'attività pari al numero di mesi di attività nel corso del periodo di imposta diviso 12.

Costi produttivi = Costo del venduto e per la produzione di servizi + Costo per servizi - Compensi corrisposti ai soci per l'attività di amministratore (società ed enti soggetti all'IRES) + Canoni per beni mobili acquisiti in dipendenza di contratti di locazione non finanziaria e di noleggio + Spese per lavoro dipendente e per altre prestazioni diverse da lavoro dipendente afferenti l'attività dell'impresa - Compensi corrisposti ai soci per l'attività di amministratore (società di persone).

Costi residuali di gestione = Oneri diversi di gestione ed altre componenti negative - Perdite su crediti - Utili spettanti agli associati in partecipazione con apporti di solo lavoro - Maggiorazioni fiscali - Componenti negativi derivanti da trasferimenti di azienda o di rami di azienda - Minusvalenze derivanti da operazioni di riconversione produttiva, ristrutturazione o ridimensionamento produttivo, espropri o nazionalizzazioni di beni, alienazione di beni non strumentali all'attività produttiva - Quote di accantonamento annuale al TFR per forme pensionistiche complementari e somme erogate agli iscritti ai fondi di previdenza del personale dipendente - Oneri per imposte e tasse.

Costi totali = Costi produttivi + Oneri diversi di gestione ed altre componenti negative - Perdite su crediti - Utili spettanti agli associati in partecipazione con apporti di solo lavoro - Maggiorazioni fiscali - Componenti negativi derivanti da trasferimenti di azienda o di rami di azienda - Minusvalenze derivanti da operazioni di riconversione produttiva, ristrutturazione o ridimensionamento produttivo, espropri o nazionalizzazioni di beni, alienazione di

¹⁴Il titolare è pari a uno. Il numero collaboratori dell'impresa familiare e coniuge dell'azienda coniugale, il numero familiari diversi che prestano attività nell'impresa, il numero associati in partecipazione, il numero soci amministratori e il numero soci non amministratori sono pari alla relativa percentuale di lavoro prestato diviso 100. Il numero collaboratori coordinati e continuativi che prestano attività prevalentemente nell'impresa, il numero amministratori non soci e il titolare sono rideterminati in base alla durata dell'attività pari al numero di mesi di attività nel corso del periodo di imposta diviso 12. Il numero addetti non può essere inferiore a ("Numero di mesi di attività nel corso del periodo di imposta" diviso 12).



beni non strumentali all'attività produttiva - Quote di accantonamento annuale al TFR per forme pensionistiche complementari e somme erogate agli iscritti ai fondi di previdenza del personale dipendente - Oneri per imposte e tasse.

Costo del venduto e per la produzione di servizi¹⁵ = [Esistenze iniziali relative a merci, prodotti finiti, materie prime e sussidiarie, semilavorati e ai servizi non di durata ultrannuale + Costi per l'acquisto di materie prime, sussidiarie, semilavorati e merci e per la produzione di servizi - Beni distrutti o sottratti relativi a materie prime, sussidiarie, semilavorati, merci e prodotti finiti] - Rimanenze finali relative a merci, prodotti finiti, materie prime e sussidiarie, semilavorati e ai servizi non di durata ultrannuale.

Decumulo delle scorte¹⁶ = [(Esistenze iniziali relative a merci, prodotti finiti, materie prime e sussidiarie, semilavorati e ai servizi non di durata ultrannuale - Rimanenze finali relative a merci, prodotti finiti, materie prime e sussidiarie, semilavorati e ai servizi non di durata ultrannuale)] / [(Costi per l'acquisto di materie prime, sussidiarie, semilavorati e merci e per la produzione di servizi relativi al periodo di imposta precedente (per gli ISA con trattamento ad aggio è neutralizzata la componente ad aggio o ricavo fisso) + Costi per l'acquisto di materie prime, sussidiarie, semilavorati e merci e per la produzione di servizi relativi a due periodi di imposta precedenti (per gli ISA con trattamento ad aggio è neutralizzata la componente ad aggio o ricavo fisso)) / 2].

Durata delle scorte = [(Esistenze iniziali relative a merci, prodotti finiti, materie prime e sussidiarie, semilavorati e ai servizi non di durata ultrannuale + Rimanenze finali relative a merci, prodotti finiti, materie prime e sussidiarie, semilavorati e ai servizi non di durata ultrannuale) / 2] × 365 / (Costo del venduto e per la produzione di servizi).

Margine operativo lordo = Valore aggiunto - (Spese per lavoro dipendente e per altre prestazioni diverse da lavoro dipendente afferenti l'attività dell'impresa - Spese per prestazioni rese da professionisti esterni - Compensi corrisposti ai soci per l'attività di amministratore (società di persone)).

Numero dipendenti = (Numero delle giornate retribuite - Numero delle giornate di sospensione, C.I.G. e simili del personale dipendente) diviso 312.

Oneri finanziari netti = Interessi e altri oneri finanziari - Risultato della gestione finanziaria.

Quota dei Collaboratori familiari = [(Numero collaboratori dell'impresa familiare e coniuge dell'azienda coniugale + Numero familiari diversi che prestano attività nell'impresa)] / (Addetti).

Quota dei ricavi derivanti da attività secondarie riconducibili all'ISA M40A sui ricavi totali = se il Codice attività dell'attività secondaria è uguale a 47.76.10 - Commercio al dettaglio di fiori e piante, allora è uguale ai ricavi derivanti da attività secondaria diviso la somma dei ricavi derivanti da attività prevalente, dei ricavi derivanti da attività secondaria, dei ricavi derivanti da aggi o ricavi fissi e dei ricavi derivanti da altre attività; altrimenti è uguale a zero.

Quota dei Soci, escluso il primo, e/o associati = [Numero associati in partecipazione + (Numero soci amministratori + Numero soci non amministratori) escluso il primo socio¹⁷] / (Addetti).

¹⁵ Ad esclusione dell'utilizzo nell'ambito dell'indicatore elementare di anomalia relativo al "costo del venduto e per la produzione di servizi", se la variabile è minore di zero, viene posta uguale a zero.

¹⁶ Quando il denominatore dell'indicatore "Decumulo delle scorte" è nullo, l'indicatore non è applicato.

¹⁷ Il primo socio è rideterminato in base alla durata dell'attività pari al numero di mesi di attività nel corso del periodo d'imposta diviso 12. La somma del numero soci non può essere inferiore a ("Numero di mesi di attività nel corso del periodo d'imposta" diviso 12).



Quota giornate Apprendisti = (Numero giornate retribuite apprendisti/(Addetti x 312)).

Reddito = Risultato ordinario + Altri proventi considerati ricavi di cui alla lettera f) dell'art. 85, comma 1, del TUIR + Altri proventi e componenti positivi - Oneri diversi di gestione ed altre componenti negative di cui componenti negativi derivanti da trasferimenti di azienda o di rami di azienda - Oneri diversi di gestione ed altre componenti negative di cui minusvalenze derivanti da operazioni di riconversione produttiva, ristrutturazione o ridimensionamento produttivo, espropri o nazionalizzazioni di beni, alienazione di beni non strumentali all'attività produttiva.

Reddito operativo = Margine operativo lordo - Ammortamenti - Accantonamenti.

Reddito operativo lordo = Reddito operativo + Ammortamenti + Canoni per beni mobili acquisiti in dipendenza di contratti di locazione finanziaria, ad esclusione dei canoni di leasing fiscalmente deducibili oltre il periodo di durata del contratto.

Ricavi = Ricavi di cui ai commi 1 (Lett. a) e b)) e 2 dell'art. 85 del TUIR + (Altri proventi considerati ricavi - Altri proventi considerati ricavi di cui alla lettera f) dell'art. 85, comma 1, del TUIR) + Rimanenze finali relative ad opere, forniture e servizi di durata ultrannuale - Esistenze iniziali relative ad opere, forniture e servizi di durata ultrannuale + Ulteriori componenti positivi per migliorare il profilo di affidabilità.

Risultato ordinario = Reddito operativo + Risultato della gestione finanziaria - Interessi e altri oneri finanziari + Incrementi di immobilizzazioni per lavori interni.

Servizi cimiteriali svolti su concessione o appalto = Servizi svolti su concessione o appalto comunale: (Cimiteriali (inumazioni, tumulazioni, esumazioni, estumulazioni, traslazioni, cremazioni, ecc.) + Lampade votive + Smaltimento rifiuti cimiteriali e manutenzione cimiteriale (servizi di cura del verde, delle strutture, pulizie, ecc.)).

Servizi funebri completi = Tipologia dei servizi prestati: (Servizi completi per salme destinate all'inumazione + Servizi completi per salme destinate alla tumulazione + Servizi completi per salme destinate alla cremazione).

Spese per acquisto di servizi da altre imprese funebri e/o centri servizi = Valore minimo tra [(Spese per acquisto di servizi funebri, moltiplicato 100, diviso Costo del venduto e per la produzione di servizi) e 100], se Costo del venduto e per la produzione di servizi è maggiore di zero, altrimenti assume valore pari a zero.

Spese per acquisto di servizi funebri = Valore minimo tra (Spese per l'acquisto di servizi da imprese funebri e/o centri servizi e Costi per l'acquisto di materie prime, sussidiarie, semilavorati e merci e per la produzione di servizi).

Tasso di occupazione a livello regionale


La variabile è la media, per tutte le unità locali compilate, dei singoli indicatori regionali.

Un'unità locale è compilata se il comune dell'unità locale è compilato.

Se non risulta compilata alcuna unità locale occorre far riferimento al comune del domicilio fiscale qualora presente.

Territorialità del livello del reddito medio imponibile ai fini dell'addizionale IRPEF, a livello comunale definita su dati del Dipartimento delle Finanze riferiti ai periodi d'imposta 2018 e 2019¹⁸

¹⁸ I criteri e le conclusioni dello studio sono riportati nell'apposito Decreto Ministeriale.



La territorialità del livello del reddito differenzia il territorio nazionale sulla base del livello del reddito per comune. La variabile è la media, per tutte le unità locali compilate, dei singoli indicatori territoriali.


Un'unità locale è compilata se il comune dell'unità locale è compilato.

Se non risulta compilata alcuna unità locale occorre far riferimento al comune del domicilio fiscale qualora presente.

Valore aggiunto = Ricavi - [(Costo del venduto e per la produzione di servizi) + (Costo per servizi - Compensi corrisposti ai soci per l'attività di amministratore (società ed enti soggetti all'IRES)) + Costo per il godimento di beni di terzi (canoni di locazione finanziaria e non finanziaria, di noleggio, ecc.) + Spese per prestazioni rese da professionisti esterni + (Oneri diversi di gestione ed altre componenti negative - Utili spettanti agli associati in partecipazione con apporti di solo lavoro - Maggiorazioni fiscali - Componenti negativi derivanti da trasferimenti di azienda o di rami di azienda - Minusvalenze derivanti da operazioni di riconversione produttiva, ristrutturazione o ridimensionamento produttivo, espropri o nazionalizzazioni di beni, alienazione di beni non strumentali all'attività produttiva)].

Valore dei beni strumentali, al netto del valore dei carri funebri a motore = Valore massimo tra [(Valore dei beni strumentali - Valore dei carri funebri a motore) e zero]. La variabile è rideterminata in base alla durata dell'attività pari al numero di mesi di attività nel corso del periodo di imposta diviso 12.

Valore dei beni strumentali mobili in proprietà, al netto dei beni di costo unitario non superiore a 516,46 euro = Valore dei beni strumentali - Valore relativo a beni acquisiti in dipendenza di contratti di locazione finanziaria - Spese per l'acquisto di beni strumentali mobili di costo unitario non superiore a 516,46 euro.



ALLEGATO 26

NOTA TECNICA E METODOLOGICA

INDICE SINTETICO DI AFFIDABILITÀ FISCALE

CG58U

STRUTTURE RICETTIVE ALL'APERTO



APPLICAZIONE DELL'ISA

L'indice sintetico di affidabilità fiscale (ISA) esprime un giudizio di sintesi sull'affidabilità dei comportamenti fiscali del soggetto.

L'ISA è calcolato come media aritmetica di un insieme d'indicatori elementari e rappresenta il posizionamento del contribuente rispetto a tali indicatori attribuendo al soggetto un valore di sintesi, in scala da 1 a 10, dei singoli indicatori elementari: più basso sarà il valore dell'indice, minore sarà l'affidabilità fiscale del soggetto, più alto sarà il valore, più alta sarà l'attendibilità fiscale del soggetto.

I contribuenti interessati possono indicare ulteriori componenti positivi non risultanti dalle scritture contabili, che concorrono al calcolo degli indicatori elementari, per migliorare il proprio profilo di affidabilità fiscale.

Le attività economiche (ATECO 2007) oggetto dell'indice sintetico di affidabilità fiscale CG58U sono di seguito riportate:

- 55.20.10 - Villaggi turistici
- 55.30.00 - Aree di campeggio e aree attrezzate per camper e roulotte

I criteri generali seguiti per la costruzione dell'indice sintetico di affidabilità fiscale CG58U sono riportati nell'**Allegato 89**.

Di seguito sono rappresentate le modalità di calcolo dell'indice sintetico di affidabilità fiscale CG58U per l'applicazione al singolo contribuente dal periodo di imposta 2021.



MODELLI DI BUSINESS

Ai fini della definizione degli indicatori elementari, i contribuenti interessati all'applicazione dell'ISA CG58U sono classificati in gruppi omogenei che presentano al loro interno caratteristiche il più possibile simili in termini di modalità di operare sul mercato in base al "Modello di Business" (MoB) adottato.

I modelli di business rappresentano la struttura della catena del valore alla base del processo di produzione del bene o del servizio e sono espressione delle differenze fondamentali che derivano dalle diverse articolazioni organizzative con cui tale processo viene effettuato o da specifiche competenze.

Per l'ISA CG58U i MoB individuati sono i seguenti (la numerosità indicata è riferita alle imprese della base dati di costruzione, p.i. 2019):

- **MoB 1 - Imprese che svolgono prevalentemente attività di campeggio** (Numerosità: 355). Imprese che offrono prevalentemente alloggio su piazzole;
- **MoB 2 - Imprese che svolgono prevalentemente attività di villaggio turistico** (Numerosità: 162). Imprese che offrono prevalentemente alloggio in unità abitative e/o affittano tende, caravan o roulotte;
- **MoB 3 - Imprese che svolgono prevalentemente attività di camping village** (Numerosità: 773). Imprese che offrono alloggio in piazzole e/o unità abitative;
- **MoB 4 - Imprese che offrono il servizio di mezza pensione e/o pensione completa** (Numerosità: 163).

Per la descrizione degli elementi che permettono l'assegnazione del contribuente ai MoB si rimanda al **Sub Allegato 26.A**.



INDICATORI ELEMENTARI

Gli indicatori elementari utilizzati ai fini del calcolo dell'indice sintetico di affidabilità fiscale per l'ISA CG58U sono differenziati **in due gruppi**:

1. **Indicatori elementari di affidabilità.** Tali indicatori individuano l'attendibilità di relazioni e rapporti tra grandezze di natura contabile e strutturale, tipici del settore e/o del modello organizzativo di riferimento, all'interno di specifici intervalli di valori su una scala da 1 a 10.

A questo gruppo appartengono gli indicatori elementari:


- Ricavi per addetto;
- Valore aggiunto per addetto;
- Reddito per addetto.

2. **Indicatori elementari di anomalia.** Tali indicatori segnalano la presenza di profili contabili e/o gestionali atipici rispetto al settore e/o al modello organizzativo di riferimento o evidenziano incongruenze riconducibili ad ingiustificati disallineamenti tra le informazioni dichiarate nei modelli di rilevazione dei dati per l'applicazione degli ISA, ovvero tra queste e le informazioni presenti nei modelli dichiarativi e/o in altre banche dati, con riferimento a diverse annualità d'imposta. Gli indicatori partecipano al calcolo dell'indice sintetico di affidabilità fiscale soltanto quando l'anomalia è presente; trattandosi di indicatori riferibili unicamente ad anomalie, il relativo punteggio di affidabilità fiscale viene misurato o con una scala da 1 a 5 o con il valore 1 che evidenzia la presenza di una grave anomalia.

A questo gruppo appartengono gli indicatori elementari suddivisi nelle successive sezioni:

Gestione caratteristica:

- Costo del venduto e per la produzione di servizi negativo o nullo;
- Corrispondenza delle esistenze di prodotti finiti, materie prime e merci con le relative rimanenze;
- Corrispondenza delle esistenze di opere e servizi di durata ultrannuale con le relative rimanenze;
- Copertura delle spese giornaliere per dipendente;
- Analisi dell'apporto di lavoro delle figure non dipendenti rapportato ai giorni di apertura;
- Assenza del numero di associati in partecipazione in presenza dei relativi utili;
- Incidenza dei costi residuali di gestione;
- Margine operativo lordo negativo.



Gestione dei beni strumentali:

- Incidenza degli ammortamenti;
- Incidenza dei costi per beni mobili acquisiti in dipendenza di contratti per locazione finanziaria.

Redditività:

- Reddito operativo negativo;
- Risultato ordinario negativo.

Gestione extra-caratteristica:

- Incidenza degli accantonamenti;
- Incidenza degli oneri finanziari netti sul reddito operativo lordo.

Attività non inerenti:

- Servizi e tipo di offerta: Spaccio alimentare > 50% dei ricavi;
- Servizi e tipo di offerta: Ristorazione (ristorante/self-service) > 50% dei ricavi;
- Servizi e tipo di offerta: Bar > 50% dei ricavi.

Le formule delle variabili e degli indicatori sono riportate nel **Sub Allegato 26.D**.



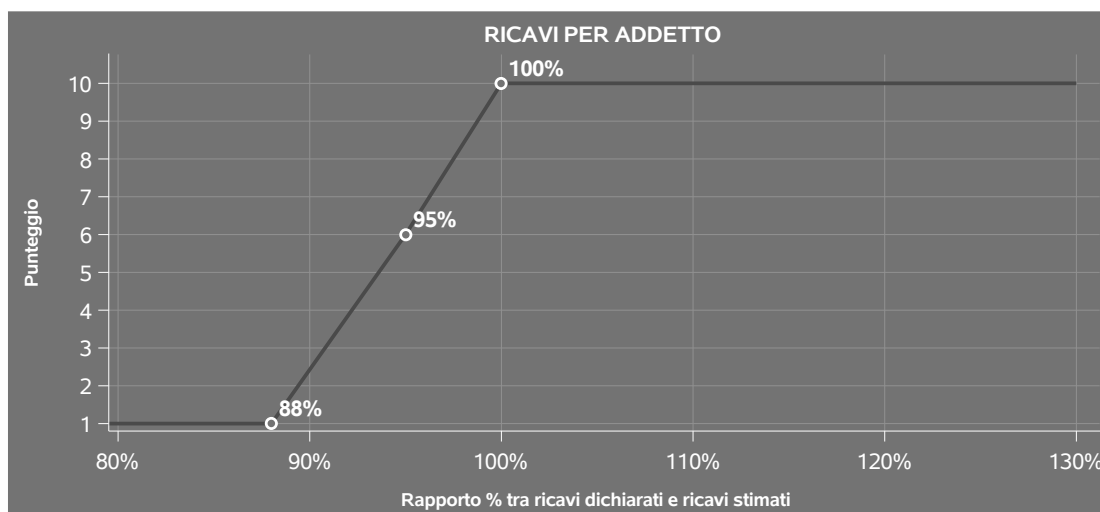
INDICATORI ELEMENTARI DI AFFIDABILITÀ

RICAVI PER ADDETTO

L'indicatore misura l'affidabilità dell'ammontare di ricavi che un'impresa consegue attraverso il processo produttivo con riferimento al contributo di ciascun addetto.

L'indicatore è calcolato come rapporto tra i ricavi dichiarati per addetto e i ricavi per addetto stimati.

A tale indicatore viene associato un punteggio che varia su una scala da 1 a 10. Quando i ricavi dichiarati sono maggiori o uguali rispetto a quelli stimati, ovvero il rapporto tra i ricavi dichiarati e i ricavi stimati presenta un valore pari o superiore ad 1, il punteggio assume valore 10; quando il citato rapporto presenta un valore pari o inferiore alla corrispondente soglia minima di riferimento¹, il punteggio assume valore 1; quando tale rapporto presenta un valore compreso nell'intervallo tra la soglia minima e massima di riferimento, il punteggio è modulato² fra 1 e 10. Nel seguente grafico, per semplicità di rappresentazione, i valori sono rappresentati in forma percentuale approssimata all'intero.



I ricavi stimati sono determinati sulla base di una funzione di regressione dei "Ricavi per addetto" i cui coefficienti e la relativa interpretazione sono riportati nel **Sub Allegato 26.B**.

La stima dei "Ricavi per addetto" è personalizzata per singolo contribuente sulla base di uno specifico "coefficiente individuale", che misura le differenze nella produttività delle imprese (ad

¹La soglia minima di riferimento è pari a $\exp(-0,12974)$, ovvero l'esponenziale dell'errore standard (σ), con segno negativo, dei residui della funzione di stima dei ricavi per addetto.

²Punteggio = $1 + 9x\{[\text{indicatore} - \exp(-\sigma)] / [1 - \exp(-\sigma)]\}$



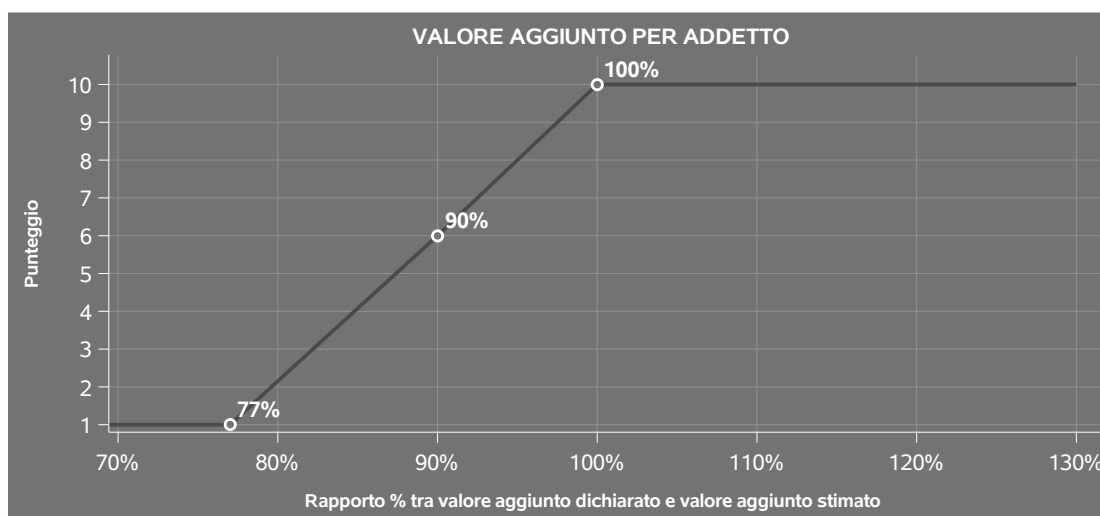
esempio, dovute a diverse abilità manageriali, potere di mercato, ecc.) e che risulta calcolato sulla base dei dati delle otto annualità di imposta precedenti relativi al medesimo contribuente. I criteri per la determinazione del coefficiente individuale sono riportati nell'**Allegato 90**.

VALORE AGGIUNTO PER ADDETTO

L'indicatore misura l'affidabilità del valore aggiunto creato con riferimento al contributo di ciascun addetto.

L'indicatore è calcolato come rapporto tra il valore aggiunto dichiarato per addetto e il valore aggiunto per addetto stimato.

A tale indicatore viene associato un punteggio che varia su una scala da 1 a 10. Quando il valore aggiunto dichiarato è maggiore o uguale rispetto a quello stimato, ovvero il rapporto tra il valore aggiunto dichiarato e il valore aggiunto stimato presenta un valore pari o superiore ad 1, il punteggio assume valore 10; quando il citato rapporto presenta un valore pari o inferiore alla corrispondente soglia minima di riferimento³, il punteggio assume valore 1; quando tale rapporto presenta un valore compreso nell'intervallo tra la soglia minima e massima di riferimento, il punteggio è modulato⁴ fra 1 e 10. Nel seguente grafico, per semplicità di rappresentazione, i valori sono rappresentati in forma percentuale approssimata all'intero.



Il valore aggiunto stimato è determinato sulla base di una funzione di regressione del "Valore aggiunto per addetto" i cui coefficienti e la relativa interpretazione sono riportati nel **Sub Allegato 26.C**.

³La soglia minima di riferimento è pari a $\exp(-0,25885)$, ovvero l'esponenziale dell'errore standard (sigma), con segno negativo, dei residui della funzione di stima del valore aggiunto per addetto.

⁴Punteggio = $1 + 9 \times \frac{[\text{indicatore} - \exp(-\text{sigma})]}{[1 - \exp(-\text{sigma})]}$



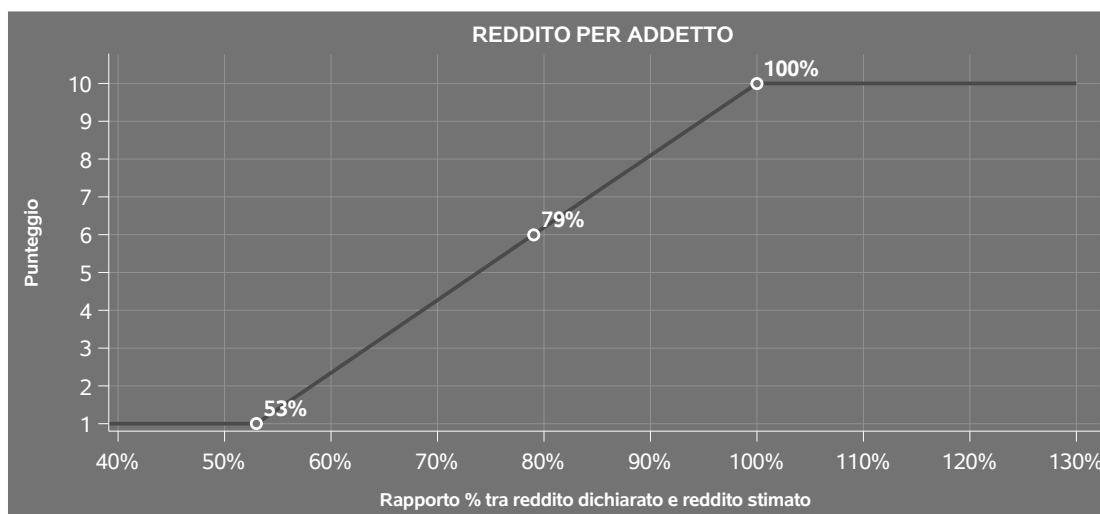
La stima del "Valore aggiunto per addetto" è personalizzata per singolo contribuente sulla base di uno specifico "coefficiente individuale", che misura le differenze nella produttività delle imprese (ad esempio, dovute a diverse abilità manageriali, potere di mercato, ecc.) e che risulta calcolato sulla base dei dati delle otto annualità di imposta precedenti relativi al medesimo contribuente. I criteri per la determinazione del coefficiente individuale sono riportati nell'**Allegato 90**.

REDDITO PER ADDETTO

L'indicatore misura l'affidabilità del reddito che un soggetto economico realizza in un determinato periodo di tempo con riferimento al contributo di ciascun addetto.

L'indicatore è calcolato come rapporto tra il reddito dichiarato per addetto e il reddito per addetto stimato.

A tale indicatore viene associato un punteggio che varia su una scala da 1 a 10. Quando il reddito dichiarato è maggiore o uguale rispetto a quello stimato ovvero il rapporto tra reddito dichiarato e reddito stimato presenta un valore pari o superiore ad 1, il punteggio assume valore 10; quando il citato rapporto presenta un valore pari o inferiore alla corrispondente soglia minima di riferimento⁵ o il reddito dichiarato è negativo, il punteggio assume valore 1; quando tale rapporto presenta un valore compreso nell'intervallo tra la soglia minima e massima di riferimento, il punteggio è modulato⁶ fra 1 e 10. Nel seguente grafico, per semplicità di rappresentazione, i valori sono rappresentati in forma percentuale approssimata all'intero.




⁵La soglia minima di riferimento è pari a $\exp(-0,63792)$, ovvero l'esponenziale della deviazione standard (sigma), con segno negativo, del logaritmo del rapporto tra reddito per addetto dichiarato e reddito per addetto dichiarato più la differenza tra valore aggiunto per addetto stimato e dichiarato.

⁶Punteggio = $1 + 9x \{ [\text{indicatore} - \exp(-\text{sigma})] / [1 - \exp(-\text{sigma})] \}$



Il reddito stimato è pari alla somma del reddito dichiarato e dell'eventuale maggior valore aggiunto stimato.



INDICATORI ELEMENTARI DI ANOMALIA

GESTIONE CARATTERISTICA

COSTO DEL VENDUTO E PER LA PRODUZIONE DI SERVIZI NEGATIVO O NULLO

L'indicatore evidenzia situazioni di anomalia relative al costo del venduto e per la produzione di servizi.

Nel caso in cui tale costo sia negativo o nullo, l'indicatore è **applicato** e il relativo punteggio assume valore 1.

CORRISPONDENZA DELLE ESISTENZE DI PRODOTTI FINITI, MATERIE PRIME E MERCI CON LE RELATIVE RIMANENZE

L'indicatore monitora la corrispondenza tra il valore delle "Esistenze iniziali relative a merci, prodotti finiti, materie prime e sussidiarie, semilavorati e ai servizi non di durata ultrannuale", comprensive di quelle relative a prodotti soggetti ad aggio o ricavo fisso, e le relative rimanenze finali dichiarate per il periodo di imposta precedente.

Nel caso in cui la differenza, in valore assoluto, tra i due importi sia superiore a 100 euro più il 5% delle rimanenze finali dell'anno precedente, l'indicatore è **applicato** e il relativo punteggio assume valore 1.


L'indicatore è **applicabile** solo se per il periodo di imposta precedente il contribuente ha applicato gli indici sintetici di affidabilità fiscale per una attività di impresa.

CORRISPONDENZA DELLE ESISTENZE DI OPERE E SERVIZI DI DURATA ULTRANNUALE CON LE RELATIVE RIMANENZE

L'indicatore monitora la corrispondenza tra il valore delle "Esistenze iniziali relative ad opere, forniture e servizi di durata ultrannuale" e le relative rimanenze finali dichiarate per il periodo di imposta precedente.

Nel caso in cui la differenza, in valore assoluto, tra i due importi sia superiore a 100 euro più il 5% delle rimanenze finali dell'anno precedente, l'indicatore è **applicato** e il relativo punteggio assume valore 1.

L'indicatore è **applicabile** solo se per il periodo di imposta precedente il contribuente ha applicato gli indici sintetici di affidabilità fiscale per una attività di impresa.



COPERTURA DELLE SPESE GIORNALIERE PER DIPENDENTE

L'indicatore verifica che l'impresa generi un valore aggiunto per giornate lavorate dagli addetti coerente con le spese per giornate lavorate dai dipendenti.

L'indicatore è **calcolato** come rapporto tra le spese per giornate lavorate dai dipendenti e il valore aggiunto per giornate lavorate dagli addetti⁷.

Le spese per giornate lavorate dai dipendenti sono calcolate come rapporto tra le "Spese per lavoro dipendente e per altre prestazioni diverse da lavoro dipendente afferenti l'attività dell'impresa", al netto delle "Spese per prestazioni rese da professionisti esterni", delle "Spese per collaboratori coordinati e continuativi" e delle "Spese per compensi corrisposti ai soci per l'attività di amministratore (società di persone)", e il "Numero di giornate retribuite" al netto delle "Giornate di sospensione, C.I.G. e simili del personale dipendente".

Il valore aggiunto per giornate lavorate dagli addetti è calcolato come rapporto tra il Valore aggiunto e le giornate lavorate dagli addetti⁸.

Nel caso in cui il rapporto tra le spese per giornate lavorate dai dipendenti e il valore aggiunto per giornate lavorate dagli addetti assuma valori superiori all'unità l'indicatore è **applicato** e il relativo punteggio assume valore 1.

ANALISI DELL'APPORTO DI LAVORO DELLE FIGURE NON DIPENDENTI RAPPORTATO AI GIORNI DI APERTURA

L'indicatore monitora la corretta compilazione dell'apporto di lavoro delle figure non dipendenti.

A tal fine, per ciascuna figura di addetto non dipendente (collaboratori familiari, familiari diversi, associati in partecipazione, soci amministratori, soci non amministratori) e a seconda della natura giuridica dell'impresa di appartenenza, è stato definito un valore percentuale minimo di apporto di lavoro per addetto, differenziato per numero di addetti per figura di addetto non dipendente (si veda la tabella seguente).

Tale valore, rideterminato in base ai Giorni di apertura dell'esercizio, rappresenta la soglia minima complessiva di riferimento dell'apporto di lavoro delle figure non dipendenti.

⁷Quando il denominatore dell'indicatore "Copertura delle spese giornaliere per dipendente" è non positivo, l'indicatore **non è applicato**.

⁸**Giornate lavorate dagli addetti (ditte individuali)** = Giornate lavorate dal titolare + (Numero delle giornate retribuite - Numero delle giornate di sospensione, C.I.G. e simili del personale dipendente) + Giornate lavorate dai collaboratori coordinati e continuativi che prestano attività prevalentemente nell'impresa + Giornate lavorate dai collaboratori dell'impresa familiare e coniuge dell'azienda coniugale + Giornate lavorate dai familiari diversi che prestano attività nell'impresa + Giornate lavorate dagli associati in partecipazione.

Giornate lavorate dagli addetti (società) = (Numero delle giornate retribuite - Numero delle giornate di sospensione, C.I.G. e simili del personale dipendente) + Giornate lavorate dai collaboratori coordinati e continuativi che prestano attività prevalentemente nell'impresa + Giornate lavorate dai familiari diversi che prestano attività nell'impresa + Giornate lavorate dagli associati in partecipazione + Giornate lavorate dai soci amministratori + Giornate lavorate dai soci non amministratori + Giornate lavorate dagli amministratori non soci.

Le giornate lavorate dal titolare sono pari ai Giorni di apertura dell'esercizio.

Le giornate lavorate dai collaboratori coordinati e continuativi che prestano attività prevalentemente nell'impresa sono pari al [Numero collaboratori coordinati e continuativi che prestano attività prevalentemente nell'impresa x Giorni di apertura dell'esercizio].

Le giornate lavorate dai collaboratori dell'impresa familiare e coniuge dell'azienda coniugale, dai familiari diversi che prestano attività nell'impresa, dagli associati in partecipazione, dai soci amministratori, dai soci non amministratori sono pari alla (relativa percentuale di lavoro prestato/100) x 312.

Le giornate lavorate dagli amministratori non soci sono pari al [Numero amministratori non soci x Giorni di apertura dell'esercizio].

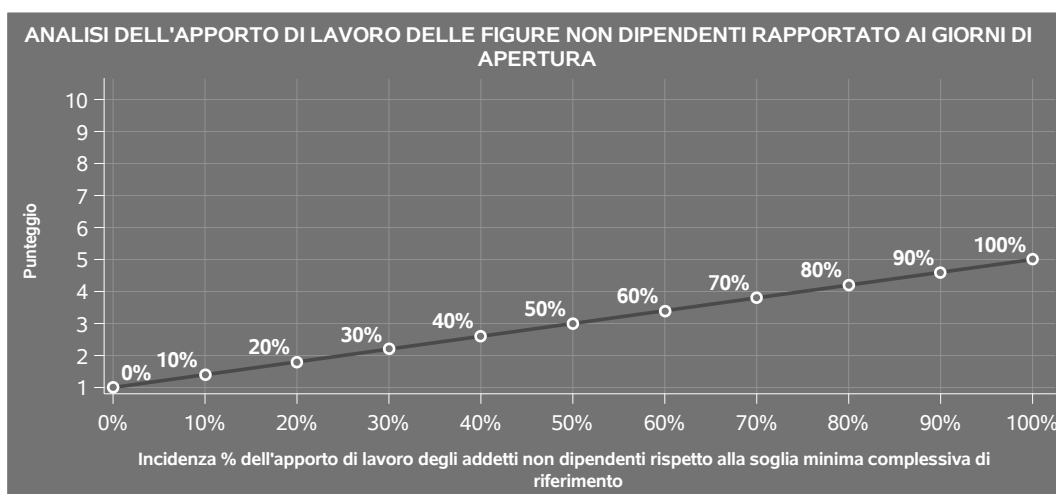
Le giornate lavorate dagli addetti non possono essere inferiori ai Giorni di apertura dell'esercizio.



Soglia minima percentuale di apporto di lavoro per addetto delle figure non dipendenti

NATURA GIURIDICA	Numero addetti per figura	COLLABORATORI FAMILIARI	FAMILIARI DIVERSI	ASSOCIATI IN PARTECIPAZIONE	SOCI AMMINISTRATORI	SOCI NON AMMINISTRATORI
Persone fisiche	1	50	30	10		
	2	50	30	8		
	3	50	30	5		
	4	50	30	3		
	5	50	30	2		
	>5	50	30	1		
Società di persone	1		30	10	100	20
	2		30	8	75	15
	3		30	5	67	13
	4		30	3	63	13
	5		30	2	60	8
	>5		30	1	50	4
Società di capitali e enti non commerciali	1		30	10	50	10
	2		30	8	38	8
	3		30	5	33	5
	4		30	3	31	3
	5		30	2	28	2
	>5		30	1	16	1

Nel caso in cui l'apporto di lavoro degli addetti non dipendenti⁹ sia inferiore alla soglia minima complessiva di riferimento, l'indicatore è **applicato** e il relativo punteggio¹⁰ assume un valore compreso tra 1 e 5, come da grafico successivo.



ASSENZA DEL NUMERO DI ASSOCIATI IN PARTECIPAZIONE IN PRESENZA DEI RELATIVI UTILI

L'indicatore evidenzia situazioni di anomalia nei casi di mancata dichiarazione dell'apporto di lavoro

⁹ Il valore dell'apporto di lavoro degli addetti non dipendenti è calcolato come Percentuale di lavoro prestato dichiarata del quadro A diviso 100 e moltiplicata per 312.

¹⁰ Punteggio = $1 + 4 \times (\text{apporto di lavoro degli addetti non dipendenti} / \text{soglia minima complessiva di riferimento})$



degli "Associati in partecipazione" in presenza degli "Utili spettanti agli associati in partecipazione con apporti di solo lavoro".

Nel caso in cui si verifichi tale anomalia, l'indicatore è **applicato** e il relativo punteggio assume valore 1.

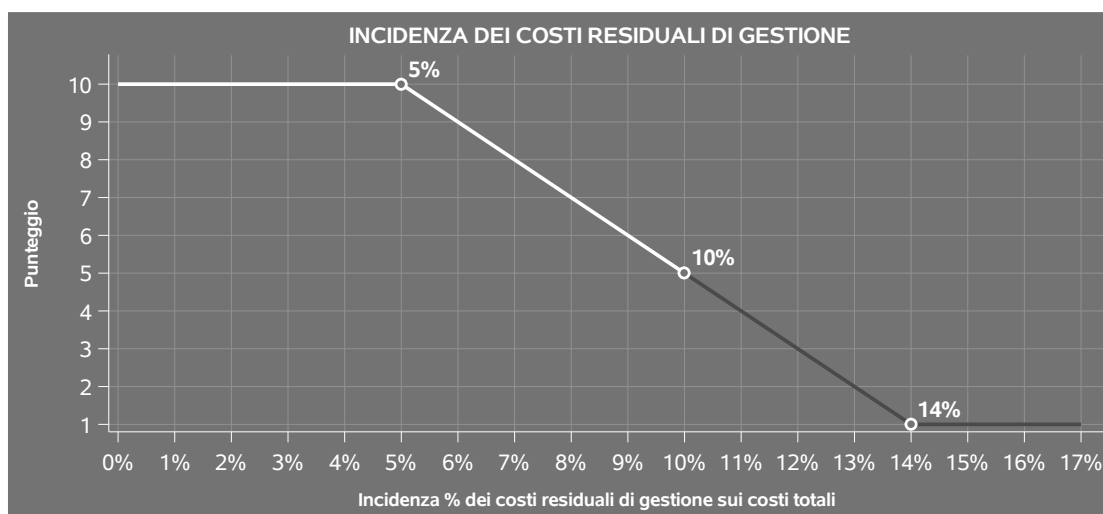
INCIDENZA DEI COSTI RESIDUALI DI GESTIONE

L'indicatore verifica che le voci di costo relative agli oneri diversi di gestione e alle altre componenti negative costituiscano una plausibile componente residuale di costo.

L'indicatore è **calcolato** come rapporto percentuale tra i costi residuali di gestione e i costi totali.

Qualora i costi totali siano uguali a zero, l'indicatore non è **applicabile**.

All'indicatore "Incidenza dei costi residuali di gestione" viene associato un punteggio che varia su una scala da 1 a 10. Quando l'indicatore presenta un valore pari o inferiore alla corrispondente soglia minima di riferimento, il punteggio assume valore 10; quando l'indicatore presenta un valore pari o superiore alla corrispondente soglia massima di riferimento, il punteggio assume valore 1; quando l'indicatore presenta un valore compreso nell'intervallo tra la soglia minima e massima di riferimento, il punteggio è modulato¹¹ fra 1 e 10.



I dati riportati nel grafico sono riferiti al MoB 1.

Le soglie di riferimento (esprese in percentuale) sono differenziate per "Modello di Business" come di seguito riportato:

¹¹Punteggio = 10 - 9 x [(indicatore - soglia minima)/(soglia massima - soglia minima)]



	Modalità di distribuzione	Soglia minima	Soglia massima
MoB 1	Tutti i soggetti	5,00	14,00
MoB 2	Tutti i soggetti	5,00	14,00
MoB 3	Tutti i soggetti	4,00	10,00
MoB 4	Tutti i soggetti	4,00	10,00

Per ogni singolo soggetto, i valori soglia sono ottenuti come media, ponderata con le relative probabilità di appartenenza, dei valori di riferimento individuati per gruppo omogeneo. L'indicatore è **applicato** quando il relativo punteggio è non superiore a 5.

MARGINE OPERATIVO LORDO NEGATIVO

L'indicatore evidenzia situazioni di anomalia relative al margine operativo lordo.

Nel caso in cui detto margine sia negativo e il valore aggiunto sia positivo, l'indicatore è **applicato** e il relativo punteggio assume valore 1.

GESTIONE DEI BENI STRUMENTALI

INCIDENZA DEGLI AMMORTAMENTI

L'indicatore verifica la coerenza tra ammortamenti per beni mobili strumentali e relativo valore.

L'indicatore è **calcolato** come rapporto percentuale tra gli ammortamenti per beni mobili strumentali, al netto dei beni di costo unitario non superiore a 516,46 euro e il valore dei beni strumentali mobili in proprietà, al netto dei beni di costo unitario non superiore a 516,46 euro, parametrato alla quota di mesi di attività nel corso del periodo di imposta (numero di mesi di attività nel corso del periodo di imposta / 12).

Nel caso in cui il valore dell'indicatore sia superiore al valore della soglia massima di riferimento (**25%**), l'indicatore è **applicato** e il relativo punteggio assume valore 1.

Qualora l'importo degli ammortamenti per beni mobili strumentali, al netto dei beni di costo unitario non superiore a 516,46 euro, sia positivo e il valore dei beni strumentali mobili in proprietà, al netto dei beni di costo unitario non superiore a 516,46 euro, sia pari a zero, l'indicatore è **applicato** e il relativo punteggio assume valore 1.



INCIDENZA DEI COSTI PER BENI MOBILI ACQUISITI IN DIPENDENZA DI CONTRATTI PER LOCAZIONE FINANZIARIA

L'indicatore verifica la coerenza tra canoni di leasing e valore dei relativi beni strumentali acquisiti in leasing.

L'indicatore è **calcolato** come rapporto percentuale tra i "Canoni per beni mobili acquisiti in dipendenza di contratti di locazione finanziaria, ad esclusione dei canoni di leasing fiscalmente deducibili oltre il periodo di durata del contratto", e il "Valore dei beni strumentali mobili relativo a beni acquisiti in dipendenza di contratti di locazione finanziaria", parametrato alla quota di mesi di attività nel corso del periodo di imposta (numero di mesi di attività nel corso del periodo di imposta/12).

Nel caso in cui il valore dell'indicatore sia superiore al valore della soglia massima di riferimento (50%), l'indicatore è **applicato** e il relativo punteggio assume valore 1.

Qualora i "Canoni per beni mobili acquisiti in dipendenza di contratti di locazione finanziaria, ad esclusione dei canoni di leasing fiscalmente deducibili oltre il periodo di durata del contratto", siano positivi e il "Valore dei beni strumentali mobili relativo a beni acquisiti in dipendenza di contratti di locazione finanziaria" sia pari a zero, l'indicatore è **applicato** e il relativo punteggio assume valore 1.

REDDITIVITÀ

REDDITO OPERATIVO NEGATIVO

L'indicatore intercetta le situazioni in cui il reddito operativo è minore di zero.

Qualora si verifichi questa condizione e il margine operativo lordo sia positivo, l'indicatore è **applicato** e il relativo punteggio assume valore 1.

RISULTATO ORDINARIO NEGATIVO

L'indicatore intercetta le situazioni in cui il risultato ordinario è minore di zero.

Qualora si verifichi questa condizione, l'indicatore è **applicato** e il relativo punteggio assume valore 1.

GESTIONE EXTRA-CARATTERISTICA

INCIDENZA DEGLI ACCANTONAMENTI

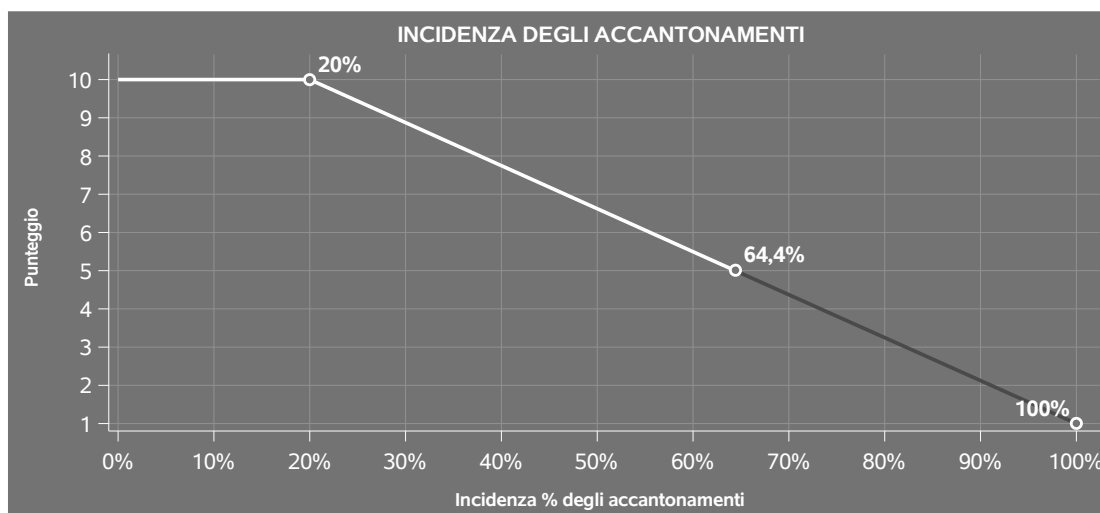
L'indicatore verifica la plausibilità degli accantonamenti rispetto alla capacità dell'impresa di produrre reddito attraverso la propria gestione caratteristica.

L'indicatore è **calcolato** come rapporto percentuale tra gli "Accantonamenti" e il margine operativo lordo.



Qualora gli "Accantonamenti" siano uguali a zero, l'indicatore non è **applicabile**.

All'indicatore "Incidenza degli accantonamenti" viene associato un punteggio che varia su una scala da 1 a 10. Quando l'indicatore presenta un valore pari o inferiore alla corrispondente soglia minima di riferimento (**20%**), il punteggio assume valore 10; quando l'indicatore presenta un valore pari o superiore alla corrispondente soglia massima di riferimento (**100%**), il punteggio assume valore 1; quando l'indicatore presenta un valore compreso nell'intervallo tra la soglia minima e massima di riferimento, il punteggio è modulato¹² fra 1 e 10.



L'indicatore è **applicato** quando il relativo punteggio è non superiore a 5.

Qualora il margine operativo lordo sia non positivo, l'indicatore è **applicato** ed assume punteggio pari ad 1.

INCIDENZA DEGLI ONERI FINANZIARI NETTI SUL REDDITO OPERATIVO LORDO

L'indicatore verifica la plausibilità dell'indebitamento finanziario dell'impresa, permettendo di evidenziare eventuali squilibri tra la gestione operativa (comprensiva di ammortamenti e canoni per beni mobili acquisiti in dipendenza di contratti di locazione finanziaria) e la gestione finanziaria.

L'indicatore è **calcolato** come rapporto percentuale tra gli oneri finanziari netti e il reddito operativo lordo.

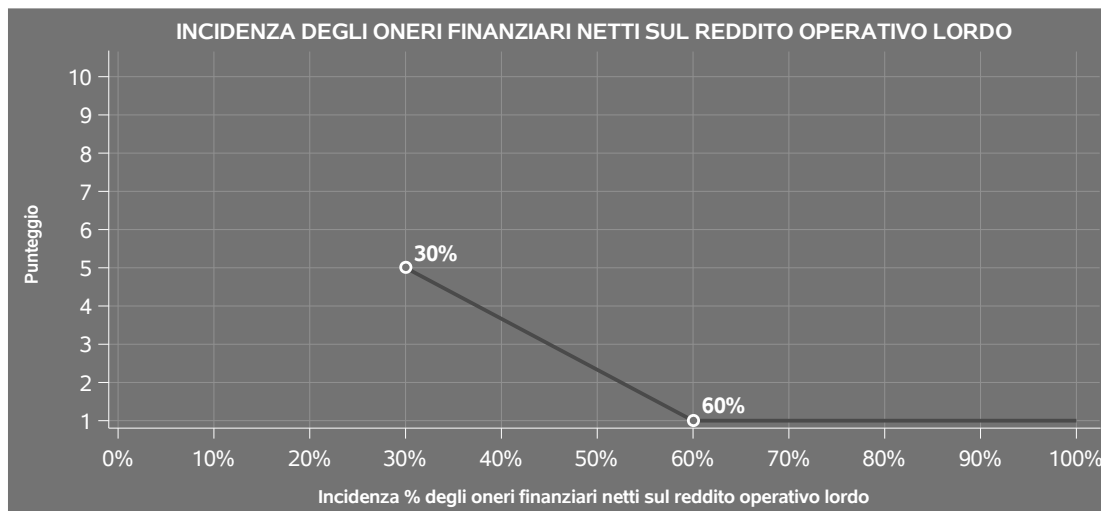
Qualora gli oneri finanziari netti siano non positivi, l'indicatore non è **applicabile**.

All'indicatore "Incidenza degli oneri finanziari netti sul reddito operativo lordo" viene associato un

¹²Punteggio = $10 - 9 \times \frac{(\text{indicatore} - \text{soglia minima})}{(\text{soglia massima} - \text{soglia minima})}$



punteggio che varia su una scala da 1 a 5. Quando l'indicatore presenta un valore pari o superiore alla corrispondente soglia massima di riferimento (**60%**) il punteggio assume valore 1; quando l'indicatore presenta un valore superiore alla soglia minima (**30%**) e inferiore alla soglia massima di riferimento, il punteggio è modulato¹³ fra 1 e 5.



Qualora il reddito operativo lordo sia non positivo l'indicatore è **applicato** e assume punteggio pari ad 1.

In assenza di anomalia, l'indicatore non è applicato e il relativo punteggio di affidabilità non è calcolato.

ATTIVITÀ NON INERENTI

Gli indicatori di questa tipologia individuano situazioni in cui il contribuente svolge in prevalenza attività economiche non rientranti nell'ambito di applicazione dell'ISA di riferimento.

Di seguito sono riportate le attività non inerenti.

SERVIZI E TIPO DI OFFERTA: SPACCIO ALIMENTARE > 50% DEI RICAVI

Qualora il contribuente abbia indicato di derivare più del 50% dei ricavi dall'attività di "Spaccio alimentare", l'indicatore è **applicato** e il punteggio è pari a 1.

¹³Punteggio = $5 - 4 \times \frac{(\text{indicatore} - \text{soglia minima})}{(\text{soglia massima} - \text{soglia minima})}$




SERVIZI E TIPO DI OFFERTA: RISTORAZIONE (RISTORANTE/SELF-SERVICE) > 50% DEI RICAVI

Qualora il contribuente abbia indicato di derivare più del 50% dei ricavi dall'attività di "Ristorazione (ristorante/self-service)", l'indicatore è **applicato** e il punteggio è pari a 1.

SERVIZI E TIPO DI OFFERTA: BAR > 50% DEI RICAVI

Qualora il contribuente abbia indicato di derivare più del 50% dei ricavi dall'attività di "Bar", l'indicatore è **applicato** e il punteggio è pari a 1.



SUB ALLEGATI


SUB ALLEGATO 26.A - ASSEGNAZIONE AI MOB

In fase di applicazione, per l'assegnazione dei contribuenti ai MoB viene utilizzata una combinazione di due tecniche statistiche di tipo multivariato (analisi fattoriali e modelli di mistura finita) che utilizza le seguenti variabili:

Analisi fattoriale	Nome variabile	Descrizione variabile
Gamma dei servizi offerti	TUKUL_GLAMPING_P	Unità abitative e Affitto tende, caravan o roulotte
	SEROFF_PIAZZOLA_P	Servizi e tipo di offerta: Piazzole (posti equipaggio)
	MEZZA_PENSS_COMPL_PENS_P	Mezza pensione e pensione completa

Sulla base di tali variabili, il contribuente viene assegnato ad uno o più MoB attraverso l'attribuzione di una probabilità di appartenenza, come descritto nell'**Allegato 89**.


Le matrici ed i vettori per il calcolo delle probabilità di appartenenza ai MoB sono riportati nell'**Allegato 91**.



SUB ALLEGATO 26.B - FUNZIONE "RICAVI PER ADDETTO"

Di seguito viene riportato l'elenco delle variabili e dei coefficienti della funzione di regressione "Ricavi per addetto", con la spiegazione dei coefficienti.

VARIABILI	COEFFICIENTE	INTERPRETAZIONE DEL COEFFICIENTE STIMATO
INPUT PRODUTTIVI		
Valore dei beni strumentali	(*) 0,049795476121552	Un aumento dell'1% della variabile determina un aumento dello 0,05% del Ricavo stimato
Ammortamenti per beni mobili strumentali	(*) 0,03860073147343	Un aumento dell'1% della variabile determina un aumento dello 0,04% del Ricavo stimato
Spese per lavoro dipendente al netto dei compensi corrisposti ai soci per l'attività di amministratore	(*) 0,181217245229938	Un aumento dell'1% della variabile determina un aumento dello 0,18% del Ricavo stimato
Costo del venduto e per la produzione di servizi	(*) 0,250448962695925	Un aumento dell'1% della variabile determina un aumento dello 0,25% del Ricavo stimato
Costo per servizi al netto dei compensi corrisposti ai soci per l'attività di amministratore (società ed enti soggetti all'Ires) + Canoni per beni mobili acquisiti in dipendenza di contratti di locazione non finanziaria e di noleggio	(*) 0,429056390763797	Un aumento dell'1% della variabile determina un aumento dello 0,43% del Ricavo stimato



VARIABILI	VARIABILI		COEFFICIENTE	INTERPRETAZIONE DEL COEFFICIENTE STIMATO
	Canoni relativi a beni mobili acquisiti in dipendenza di contratti di locazione finanziaria	(*)	0,02699707012548	Un aumento dell'1% della variabile determina un aumento dello 0,03% del Ricavo stimato
	Quota dei Collaboratori familiari e dei Soci, escluso il primo, e/o associati		0,210152791623177	Un aumento dell'1% della variabile determina un aumento dello 0,21% del Ricavo stimato
VARIABILI STRUTTURALI	Totale presenze a forfait	(**)	0,008112972901681	Un aumento dell'1% della variabile determina un aumento dello 0,01% del Ricavo stimato
	Totale presenze al netto di quelle a forfait	(*)	0,027991615091621	Un aumento dell'1% della variabile determina un aumento dello 0,03% del Ricavo stimato
	Totale bungalow e appartamenti	(**)	0,016766176610032	Un aumento dell'1% della variabile determina un aumento dello 0,02% del Ricavo stimato
	Totale unità abitative mobili	(**)	0,007680668350505	Un aumento dell'1% della variabile determina un aumento dello 0,01% del Ricavo stimato
	Classificazione di tutte le strutture ad una stella		-0,02443945819377	La condizione di 'Classificazione di tutte le strutture ad una stella' determina una diminuzione del 2,44% del Ricavo stimato
	Classificazione di tutte le strutture a due stelle		-0,014679858763997	La condizione di 'Classificazione di tutte le strutture a due stelle' determina una diminuzione dell'1,47% del Ricavo stimato



	VARIABILI		COEFFICIENTE	INTERPRETAZIONE DEL COEFFICIENTE STIMATO
	Apertura stagionale fino a 6 mesi		-0,019082204208782	La condizione di 'Apertura stagionale fino a 6 mesi' determina una diminuzione dell'1,91% del Ricavo stimato
MODELLI DI BUSINESS (MoB)	Probabilità di appartenenza al MoB 1 — Imprese che svolgono prevalentemente attività di campeggio		-0,038606072623063	L'appartenenza al MoB determina una diminuzione del 3,86% del Ricavo stimato
VARIABILI TERRITORIALI	Presenze Isola d'Elba	(1)	0,001557614551113	L'appartenenza ai comuni determina un aumento dello 0,16% del Ricavo stimato
	Presenze Albenga	(1)	0,001452904044983	L'appartenenza al comune determina un aumento dello 0,15% del Ricavo stimato
	Presenze Arco	(1)	0,003850449191966	L'appartenenza al comune determina un aumento dello 0,39% del Ricavo stimato
	Presenze Bibbona	(1)	0,003663664197078	L'appartenenza al comune determina un aumento dello 0,37% del Ricavo stimato
	Presenze Brusson	(1)	0,004251386652104	L'appartenenza al comune determina un aumento dello 0,43% del Ricavo stimato
	Presenze Calceranica al Lago	(1)	0,00179530571543	L'appartenenza al comune determina un aumento dello 0,18% del Ricavo stimato
	Presenze Castagneto Carducci	(1)	0,003420267599761	L'appartenenza al comune determina un aumento dello 0,34% del Ricavo stimato
	Presenze Castelnuovo del Garda	(1)	0,003911628913277	L'appartenenza al comune determina un aumento dello 0,39% del Ricavo stimato




VARIABILI		COEFFICIENTE	INTERPRETAZIONE DEL COEFFICIENTE STIMATO
Presenze Castiglione della Pescaia	(1)	0,00455758099412	L'appartenenza al comune determina un aumento dello 0,46% del Ricavo stimato
Presenze Colico	(1)	0,004485391123047	L'appartenenza al comune determina un aumento dello 0,45% del Ricavo stimato
Presenze Comacchio	(1)	0,002936633470522	L'appartenenza al comune determina un aumento dello 0,29% del Ricavo stimato
Presenze Corigliano—Rossano	(1)	0,0009192035546	L'appartenenza al comune determina un aumento dello 0,09% del Ricavo stimato
Presenze Dongo	(1)	0,002939206809697	L'appartenenza al comune determina un aumento dello 0,29% del Ricavo stimato
Presenze Follonica	(1)	0,001614047502931	L'appartenenza al comune determina un aumento dello 0,16% del Ricavo stimato
Presenze Grosseto	(1)	0,002347237311071	L'appartenenza al comune determina un aumento dello 0,23% del Ricavo stimato
Presenze Lana	(1)	0,003022462881108	L'appartenenza al comune determina un aumento dello 0,30% del Ricavo stimato
Presenze Lazise	(1)	0,002424320161409	L'appartenenza al comune determina un aumento dello 0,24% del Ricavo stimato
Presenze Lignano Sabbiadoro	(1)	0,003860540362625	L'appartenenza al comune determina un aumento dello 0,39% del Ricavo stimato
Presenze Manerba del Garda	(1)	0,00259459582612	L'appartenenza al comune determina un aumento dello 0,23% del Ricavo stimato



VARIABILI		COEFFICIENTE	INTERPRETAZIONE DEL COEFFICIENTE STIMATO
Presenze Marano Lagunare	(1)	0,009349591490365	L'appartenenza al comune determina un aumento dello 0,93% del Ricavo stimato
Presenze Massa	(1)	0,001180495740743	L'appartenenza al comune determina un aumento dello 0,12% del Ricavo stimato
Presenze Melendugno	(1)	0,002916111749	L'appartenenza al comune determina un aumento dello 0,29% del Ricavo stimato
Presenze Moniga del Garda	(1)	0,002644123222694	L'appartenenza al comune determina un aumento dello 0,26% del Ricavo stimato
Presenze Nago—Torbole	(1)	0,002973040364491	L'appartenenza al comune determina un aumento dello 0,30% del Ricavo stimato
Presenze Nova Siri	(1)	0,003701689847219	L'appartenenza al comune determina un aumento dello 0,37% del Ricavo stimato
Presenze Numana	(1)	0,00651310468294	L'appartenenza al comune determina un aumento dello 0,65% del Ricavo stimato
Presenze Orbetello	(1)	0,00259312059517	L'appartenenza al comune determina un aumento dello 0,26% del Ricavo stimato
Presenze Peschiera del Garda	(1)	0,002488752746887	L'appartenenza al comune determina un aumento dello 0,25% del Ricavo stimato
Presenze Ravenna	(1)	0,002227028496437	L'appartenenza al comune determina un aumento dello 0,22% del Ricavo stimato
Presenze Riccione	(1)	0,002935874611658	L'appartenenza al comune determina un aumento dello 0,29% del Ricavo stimato




VARIABILI		COEFFICIENTE	INTERPRETAZIONE DEL COEFFICIENTE STIMATO
Presenze Rosignano Marittimo	(1)	0,001699593051694	L'appartenenza al comune determina un aumento dello 0,17% del Ricavo stimato
Presenze Rosolina	(1)	0,00483786523097	L'appartenenza al comune determina un aumento dello 0,48% del Ricavo stimato
Presenze San Felice del Benaco	(1)	0,003075936946501	L'appartenenza al comune determina un aumento dello 0,31% del Ricavo stimato
Presenze Sestri Levante	(1)	0,003303333414648	L'appartenenza al comune determina un aumento dello 0,33% del Ricavo stimato
Presenze Sirmione	(1)	0,00516405382403	L'appartenenza al comune determina un aumento dello 0,52% del Ricavo stimato
Presenze Tortoli	(1)	0,003772219423926	L'appartenenza al comune determina un aumento dello 0,38% del Ricavo stimato
Presenze Toscolano—Maderno	(1)	0,002364639992496	L'appartenenza al comune determina un aumento dello 0,24% del Ricavo stimato
Presenze Ugento	(1)	0,003085325513606	L'appartenenza al comune determina un aumento dello 0,31% del Ricavo stimato
Presenze Verona	(1)	0,003630494345739	L'appartenenza al comune determina un aumento dello 0,36% del Ricavo stimato
Presenze Viareggio	(1)	0,003157696836051	L'appartenenza al comune determina un aumento dello 0,32% del Ricavo stimato



MISURE DI CICLO DI SETTORE	VARIABILI		COEFFICIENTE	INTERPRETAZIONE DEL COEFFICIENTE STIMATO
	Andamento della media dei ricavi del settore		0,138084796063605	Una diminuzione dell'1% della variabile di ciclo economico determina una flessione dello 0,14% del Ricavo stimato
ECONOMIE DI SCALA E/O SOSTITUZIONE	(Costo del venduto e per la produzione di servizi) x (Costo per servizi al netto dei compensi corrisposti ai soci per l'attività di amministratore (società ed enti soggetti all'Ires) + Canoni per beni mobili acquisiti in dipendenza di contratti di locazione non finanziaria e di noleggio)	(***)	-0,005829649680417	Un aumento dell'1% della variabile determina una diminuzione dello 0,01% del Ricavo stimato
	(Spese per lavoro dipendente al netto dei compensi corrisposti ai soci per l'attività di amministratore) x (Costo per servizi al netto dei compensi corrisposti ai soci per l'attività di amministratore (società ed enti soggetti all'Ires))	(***)	-0,001667304627168	Un aumento dell'1% della variabile determina una diminuzione dello 0,002% del Ricavo stimato
INTERCETTA	Valore dell'intercetta del modello di stima		2,25751875719189	
Coefficiente di rivalutazione			1,008491037857339	
Coefficiente individuale	Vedasi Allegato 90			

(*) Le variabili contabili (XC) sono utilizzate in stima come $LN[1+XC/(N^{\text{addetti}} \times 1.000)]$ o $LN[1+\text{MIN}[XC/(N^{\text{addetti}} \times 1.000), \text{quota valore in migliaia pro capite}]]$



(**) Le variabili numeriche (XN) sono utilizzate in stima come $LN[1+XN/(N^{\text{addetti}})]$ o $LN[1+\text{MIN}[XN/(N^{\text{addetti}}), \text{quota valore pro capite}]]$

(***) La variabile relativa al numero degli addetti è utilizzata in stima come $LN(1+N^{\text{addetti}})$

(****) Ciascuna variabile (XS) del prodotto è utilizzata in stima come $LN(1+XS)$

Le variabili dipendenti sono utilizzate in stima come $LN[1+YC/(N^{\text{addetti}} \times 1.000)]$, dove: YC è uguale a Ricavi oppure Compensi oppure Valore aggiunto.

Le misure di ciclo settoriale relative al periodo di imposta di applicazione saranno pubblicate con apposito Decreto ai sensi dell'art. 9-bis comma 2 del DL 50 del 24 aprile 2017 convertito nella Legge n. 96 del 21 giugno 2017.


(1) Il valore del comune o del gruppo di comuni di riferimento è calcolato come quota di presenze che appartengono ai relativi comuni o gruppi di comuni di riferimento. La quota è data dalla somma delle Presenze relative alle unità locali compilate che appartengono al comune o al gruppo di comuni di riferimento diviso il Totale presenze. L'elenco dei codici catastali dei comuni o dei gruppi di comuni è riportato nel **Sub Allegato 26.E**



SUB ALLEGATO 26.C - FUNZIONE "VALORE AGGIUNTO PER ADDETTO"

Di seguito viene riportato l'elenco delle variabili e dei coefficienti della funzione di regressione "Valore aggiunto per addetto", con la spiegazione dei coefficienti.

INPUT	VARIABILI	COEFFICIENTE	INTERPRETAZIONE DEL COEFFICIENTE STIMATO
PRODUTTIVI	Valore dei beni strumentali	(*) 0,100303431747909	Un aumento dell'1% della variabile determina un aumento dello 0,10% del VA stimato
	Ammortamenti per beni mobili strumentali	(*) 0,078907010325913	Un aumento dell'1% della variabile determina un aumento dello 0,08% del VA stimato
	Spese per lavoro dipendente al netto dei compensi corrisposti ai soci per l'attività di amministratore	(*) 0,191681685891593	Un aumento dell'1% della variabile determina un aumento dello 0,19% del VA stimato
	Costo del venduto e per la produzione di servizi	(*) 0,072875463433699	Un aumento dell'1% della variabile determina un aumento dello 0,07% del VA stimato
	Costo per servizi al netto dei compensi corrisposti ai soci per l'attività di amministratore (società ed enti soggetti all'Ires) + Canoni per beni mobili acquisiti in dipendenza di contratti di locazione non finanziaria e di noleggio	(*) 0,158121284012157	Un aumento dell'1% della variabile determina un aumento dello 0,16% del VA stimato




VARIABILI	VARIABILI		COEFFICIENTE	INTERPRETAZIONE DEL COEFFICIENTE STIMATO
	Canoni relativi a beni immobili	(*)	-0,022292010152083	Un aumento dell'1% della variabile determina una diminuzione dello 0,02% del VA stimato
	Quota dei Collaboratori familiari e dei Soci, escluso il primo, e/o associati		0,206256595831192	Un aumento dell'1% della variabile determina un aumento dello 0,21% del VA stimato
VARIABILI STRUTTURALI	Quota giornate Apprendisti		-0,220461492669675	Un apprendista presenta una produttività inferiore del 22,05% in termini di VA stimato
	Inizio dell'attività (vale 1 fino al secondo periodo di imposta successivo all'inizio attività)		-0,052023961521625	La condizione di 'inizio dell'attività (vale 1 fino al secondo periodo di imposta successivo all'inizio attività)' determina una diminuzione del 5,20% del VA stimato
	Totale presenze a forfait	(**)	0,014841014625729	Un aumento dell'1% della variabile determina un aumento dello 0,01% del VA stimato
	Totale presenze al netto di quelle a forfait	(**)	0,049167260977773	Un aumento dell'1% della variabile determina un aumento dello 0,05% del VA stimato
	Totale bungalow e appartamenti	(**)	0,022698004050105	Un aumento dell'1% della variabile determina un aumento dello 0,02% del VA stimato
	Totale piazzole	(**)	0,018713785966099	Un aumento dell'1% della variabile determina un aumento dello 0,02% del VA stimato



	VARIABILI		COEFFICIENTE	INTERPRETAZIONE DEL COEFFICIENTE STIMATO
	Apertura stagionale fino a 6 mesi		-0,041248058740628	La condizione di 'Apertura stagionale fino a 6 mesi' determina una diminuzione dell'4,12% del VA stimato
	Spaccio alimentare/100		-0,297059994388301	Un aumento dell'1% della variabile determina una diminuzione dello 0,30% del VA stimato
	Bar/100		-0,598759387049723	Un aumento dell'1% della variabile determina una diminuzione dello 0,60% del VA stimato
VARIABILI TERRITORIALI	Presenze Isola d'Elba	(1)	0,001921064523285	L'appartenenza ai comuni determina un aumento dello 0,19% del VA stimato
	Presenze Arco	(1)	0,004170978406048	L'appartenenza al comune determina un aumento dello 0,42% del VA stimato
	Presenze Bolsena	(1)	0,003430766428556	L'appartenenza al comune determina un aumento dello 0,34% del VA stimato
	Presenze Brusson	(1)	0,005925361430472	L'appartenenza al comune determina un aumento dello 0,59% del VA stimato
	Presenze Calceranica al Lago	(1)	0,00334434401007	L'appartenenza al comune determina un aumento dello 0,33% del VA stimato
	Presenze Colico	(1)	0,007750637575498	L'appartenenza al comune determina un aumento dello 0,78% del VA stimato
	Presenze Domaso	(1)	0,002756026384909	L'appartenenza al comune determina un aumento dello 0,28% del VA stimato



VARIABILI		COEFFICIENTE	INTERPRETAZIONE DEL COEFFICIENTE STIMATO
Presenze Dongo	(1)	0,005586461797399	L'appartenenza al comune determina un aumento dello 0,56% del VA stimato
Presenze Lana	(1)	0,005743901748188	L'appartenenza al comune determina un aumento dello 0,57% del VA stimato
Presenze Livigno	(1)	0,003977738518649	L'appartenenza al comune determina un aumento dello 0,40% del VA stimato
Presenze Malcesine	(1)	0,002644347552535	L'appartenenza al comune determina un aumento dello 0,26% del VA stimato
Presenze Manerba del Garda	(1)	0,002657691312283	L'appartenenza al comune determina un aumento dello 0,27% del VA stimato
Presenze Marano Lagunare	(1)	0,008054993986226	L'appartenenza al comune determina un aumento dello 0,81% del VA stimato
Presenze Massa	(1)	0,0014793740624	L'appartenenza al comune determina un aumento dello 0,15% del VA stimato
Presenze Moniga del Garda	(1)	0,00264838549594	L'appartenenza al comune determina un aumento dello 0,26% del VA stimato
Presenze Nago—Torbole	(1)	0,004477089814005	L'appartenenza al comune determina un aumento dello 0,45% del VA stimato
Presenze San Felice del Benaco	(1)	0,002932023715192	L'appartenenza al comune determina un aumento dello 0,29% del VA stimato
Presenze Sestri Levante	(1)	0,004538886558824	L'appartenenza al comune determina un aumento dello 0,45% del VA stimato



	VARIABILI		COEFFICIENTE	INTERPRETAZIONE DEL COEFFICIENTE STIMATO
	Presenze Sorico	(1)	0,004241190603655	L'appartenenza al comune determina un aumento dello 0,42% del VA stimato
	Presenze Verona	(1)	0,004735260263676	L'appartenenza al comune determina un aumento dello 0,47% del VA stimato
	Presenze Vieste	(1)	0,001035397807133	L'appartenenza al comune determina un aumento dello 0,10% del VA stimato
MISURE DI CICLO DI SETTORE	Andamento della media dei ricavi del settore		0,241035644407201	Una diminuzione dell'1% della variabile di ciclo economico determina una flessione dello 0,24% del VA stimato
INTERCETTA	Valore dell'intercetta del modello di stima		1,283020051926602	
Coefficiente di rivalutazione			1,029896148074659	
Coefficiente individuale	Vedasi Allegato 90			

(*) Le variabili contabili (XC) sono utilizzate in stima come $LN[1+XC/(N^{\circ}addetti \times 1.000)]$ o $LN[1+MIN\{XC/(N^{\circ}addetti \times 1.000), quota\ valore\ in\ migliaia\ pro\ capite\}]$


(**) Le variabili numeriche (XN) sono utilizzate in stima come $LN[1+XN/(N^{\circ}addetti)]$ o $LN[1+MIN\{XN/(N^{\circ}addetti), quota\ valore\ pro\ capite\}]$

(***) La variabile relativa al numero degli addetti è utilizzata in stima come $LN(1+N^{\circ}addetti)$


(****) Ciascuna variabile (XS) del prodotto è utilizzata in stima come $LN(1+XS)$

Le variabili dipendenti sono utilizzate in stima come $LN[1+YC/(N^{\circ}addetti \times 1.000)]$, dove: YC è uguale a Ricavi oppure Compensi oppure Valore aggiunto.

Le misure di ciclo settoriale relative al periodo di imposta di applicazione saranno pubblicate con apposito Decreto ai sensi dell'art. 9-bis comma 2 del DL 50 del 24 aprile 2017 convertito nella Legge n. 96 del 21 giugno 2017.



(1) Il valore del comune o del gruppo di comuni di riferimento è calcolato come quota di presenze che appartengono ai relativi comuni o gruppi di comuni di riferimento. La quota è data dalla somma delle Presenze relative alle unità locali compilate che appartengono al comune o al gruppo di comuni di riferimento diviso il Totale presenze. L'elenco dei codici catastali dei comuni o dei gruppi di comuni è riportato nel **Sub Allegato 26.E**



SUB ALLEGATO 26.D - FORMULE DELLE VARIABILI E DEGLI INDICATORI

Di seguito sono riportate le formule delle variabili e degli indicatori economico-contabili utilizzati nell'ISA CG58U:

Addetti¹⁴ (ditte individuali) = Titolare + Numero dipendenti + Numero collaboratori coordinati e continuativi che prestano attività prevalentemente nell'impresa + Numero collaboratori dell'impresa familiare e coniuge dell'azienda coniugale + Numero familiari diversi che prestano attività nell'impresa + Numero associati in partecipazione.

Addetti (società) = Numero dipendenti + Numero collaboratori coordinati e continuativi che prestano attività prevalentemente nell'impresa + Numero familiari diversi che prestano attività nell'impresa + Numero associati in partecipazione + Numero soci amministratori + Numero soci non amministratori + Numero amministratori non soci.

Ammortamenti per beni mobili strumentali, al netto dei beni di costo unitario non superiore a 516,46 euro = Ammortamenti per beni mobili strumentali - Spese per l'acquisto di beni strumentali mobili di costo unitario non superiore a 516,46 euro.

Apertura stagionale fino a 6 mesi = 1 se la variabile Apertura stagionale (1 = fino a 3 mesi; 2 = fino a 6 mesi; 3 = fino a 9 mesi) vale 1 o 2 e se Giorni di apertura è maggiore di zero e minore o uguale a 186 per tutte le unità locali compilate; altrimenti assume valore pari a zero.


Classificazione di tutte le strutture a due stelle = 1 se la variabile Classificazione (1 = una stella; 2 = due stelle; 3 = tre stelle; 4 = quattro stelle) vale 2 per tutte le unità locali compilate; altrimenti assume valore pari a zero.

Classificazione di tutte le strutture ad una stella = 1 se la variabile Classificazione (1 = una stella; 2 = due stelle; 3 = tre stelle; 4 = quattro stelle) vale 1 per tutte le unità locali compilate; altrimenti assume valore pari a zero.

Costi produttivi = Costo del venduto e per la produzione di servizi + Costo per servizi - Compensi corrisposti ai soci per l'attività di amministratore (società ed enti soggetti all'IRES) + Canoni per beni mobili acquisiti in dipendenza di contratti di locazione non finanziaria e di noleggio + Spese per lavoro dipendente e per altre prestazioni diverse da lavoro dipendente afferenti l'attività dell'impresa - Compensi corrisposti ai soci per l'attività di amministratore (società di persone).

Costi residuali di gestione = Oneri diversi di gestione ed altre componenti negative - Perdite su crediti - Utili spettanti agli associati in partecipazione con apporti di solo lavoro - Maggiorazioni fiscali - Componenti negativi derivanti da trasferimenti di azienda o di rami di azienda - Minusvalenze derivanti da operazioni di riconversione produttiva, ristrutturazione o ridimensionamento produttivo, espropri o nazionalizzazioni di beni, alienazione di beni non strumentali all'attività produttiva - Quote di accantonamento annuale al TFR per forme pensionistiche

¹⁴Il titolare è pari a uno. Il numero collaboratori dell'impresa familiare e coniuge dell'azienda coniugale, il numero familiari diversi che prestano attività nell'impresa, il numero associati in partecipazione, il numero soci amministratori e il numero soci non amministratori sono pari alla relativa percentuale di lavoro prestato diviso 100. Il numero collaboratori coordinati e continuativi che prestano attività prevalentemente nell'impresa, il numero amministratori non soci e il titolare sono rideterminati in base alla durata dell'attività pari al numero di mesi di attività nel corso del periodo di imposta diviso 12. Il numero addetti non può essere inferiore a ("Numero di mesi di attività nel corso del periodo di imposta" diviso 12).



complementari e somme erogate agli iscritti ai fondi di previdenza del personale dipendente - Oneri per imposte e tasse.

Costi totali = Costi produttivi + Oneri diversi di gestione ed altre componenti negative - Perdite su crediti - Utili spettanti agli associati in partecipazione con apporti di solo lavoro - Maggiorazioni fiscali - Componenti negativi derivanti da trasferimenti di azienda o di rami di azienda - Minusvalenze derivanti da operazioni di riconversione produttiva, ristrutturazione o ridimensionamento produttivo, espropri o nazionalizzazioni di beni, alienazione di beni non strumentali all'attività produttiva - Quote di accantonamento annuale al TFR per forme pensionistiche complementari e somme erogate agli iscritti ai fondi di previdenza del personale dipendente - Oneri per imposte e tasse.

Costo del venduto e per la produzione di servizi¹⁵ = [Esistenze iniziali relative a merci, prodotti finiti, materie prime e sussidiarie, semilavorati e ai servizi non di durata ultrannuale + Costi per l'acquisto di materie prime, sussidiarie, semilavorati e merci e per la produzione di servizi - Beni distrutti o sottratti relativi a materie prime, sussidiarie, semilavorati, merci e prodotti finiti] - Rimanenze finali relative a merci, prodotti finiti, materie prime e sussidiarie, semilavorati e ai servizi non di durata ultrannuale.

Giorni di apertura = Valore massimo, per tutte le unità locali, del Numero di Giorni di apertura.

Giorni di apertura dell'esercizio = Valore minimo tra [312 e Giorni di apertura].

Margine operativo lordo = Valore aggiunto - (Spese per lavoro dipendente e per altre prestazioni diverse da lavoro dipendente afferenti l'attività dell'impresa - Spese per prestazioni rese da professionisti esterni - Compensi corrisposti ai soci per l'attività di amministratore (società di persone)).

Mezza pensione e pensione completa = Servizi e tipo di offerta: Mezza pensione + Pensione completa.

Numero dipendenti = (Numero delle giornate retribuite - Numero delle giornate di sospensione, C.I.G. e simili del personale dipendente) diviso 312.


Oneri finanziari netti = Interessi e altri oneri finanziari - Risultato della gestione finanziaria.

Quota dei Collaboratori familiari e dei Soci, escluso il primo, e/o associati = [Numero collaboratori dell'impresa familiare e coniuge dell'azienda coniugale + Numero familiari diversi che prestano attività nell'impresa + Numero associati in partecipazione + (Numero soci amministratori + Numero soci non amministratori) escluso il primo socio¹⁶]/(Addetti).

Quota giornate Apprendisti = (Numero giornate retribuite apprendisti)/(Addetti x 312)).

¹⁵Ad esclusione dell'utilizzo nell'ambito dell'indicatore elementare di anomalia relativo al "costo del venduto e per la produzione di servizi", se la variabile è minore di zero, viene posta uguale a zero.

¹⁶Il primo socio è rideterminato in base alla durata dell'attività pari al numero di mesi dell'attività nel corso del periodo d'imposta diviso 12. La somma del numero soci non può essere inferiore a ("Numero di mesi di attività nel corso del periodo d'imposta" diviso 12).



Reddito = Risultato ordinario + Altri proventi considerati ricavi di cui alla lettera f) dell'art. 85, comma 1, del TUIR + Altri proventi e componenti positivi - Oneri diversi di gestione ed altre componenti negative di cui componenti negativi derivanti da trasferimenti di azienda o di rami di azienda - Oneri diversi di gestione ed altre componenti negative di cui minusvalenze derivanti da operazioni di riconversione produttiva, ristrutturazione o ridimensionamento produttivo, espropri o nazionalizzazioni di beni, alienazione di beni non strumentali all'attività produttiva.

Reddito operativo = Margine operativo lordo - Ammortamenti - Accantonamenti.

Reddito operativo lordo = Reddito operativo + Ammortamenti + Canoni per beni mobili acquisiti in dipendenza di contratti di locazione finanziaria, ad esclusione dei canoni di leasing fiscalmente deducibili oltre il periodo di durata del contratto.

Ricavi = Ricavi di cui ai commi 1 (Lett. a) e b)) e 2 dell'art. 85 del TUIR + (Altri proventi considerati ricavi - Altri proventi considerati ricavi di cui alla lettera f) dell'art. 85, comma 1, del TUIR) + Rimanenze finali relative ad opere, forniture e servizi di durata ultrannuale - Esistenze iniziali relative ad opere, forniture e servizi di durata ultrannuale + Ulteriori componenti positivi per migliorare il profilo di affidabilità.

Risultato ordinario = Reddito operativo + Risultato della gestione finanziaria - Interessi e altri oneri finanziari + Incrementi di immobilizzazioni per lavori interni.

Totale bungalow e appartamenti¹⁷ = Somma di (Numero di Monolocali + Numero di Bilocali + Numero di Trilocali ed oltre) per tutte le unità locali.

Totale piazzole¹⁸ = Somma del Numero di Piazzole per tutte le unità locali.

Totale presenze = Somma del Numero di Presenze per tutte le unità locali.

Totale presenze a forfait = Somma del Numero di Presenze relative ad utenza a forfait mensile/stagionale/annuale per tutte le unità locali.

Totale presenze al netto di quelle a forfait = Totale presenze - Totale presenze a forfait.

Totale unità abitative mobili¹⁹ = Somma di (Numero di Tukul, gusci, capanni, case mobili (strutture rimovibili) + Numero di Tende (da affittare) + Numero di Caravan, roulotte (da affittare)) per tutte le unità locali.


Unità abitative e Affitto tende, caravan o roulotte = Servizi e tipo di offerta: Unità abitative (tukul, gusci, capanni, case mobili, bungalow, monolocali, bilocali, trilocali ed oltre) + Affitto tende, caravan o roulotte.

Valore aggiunto = Ricavi - [(Costo del venduto e per la produzione di servizi) + (Costo per servizi - Compensi corrisposti ai soci per l'attività di amministratore (società ed enti soggetti all'IRES)) + Costo per il godimento di beni di terzi (canoni di locazione finanziaria e non finanziaria, di noleggio, ecc.) + Spese per prestazioni rese da professionisti esterni + (Oneri diversi di gestione ed altre componenti negative - Utili spettanti agli associati in partecipazione con apporti di

¹⁷La variabile è rideterminata in base alla durata dell'attività pari al numero di mesi di attività nel corso del periodo d'imposta diviso 12.

¹⁸La variabile è rideterminata in base alla durata dell'attività pari al numero di mesi di attività nel corso del periodo d'imposta diviso 12.


¹⁹La variabile è rideterminata in base alla durata dell'attività pari al numero di mesi di attività nel corso del periodo d'imposta diviso 12.



solo lavoro - Maggiorazioni fiscali - Componenti negativi derivanti da trasferimenti di azienda o di rami di azienda - Minusvalenze derivanti da operazioni di riconversione produttiva, ristrutturazione o ridimensionamento produttivo, espropri o nazionalizzazioni di beni, alienazione di beni non strumentali all'attività produttiva)].

Valore dei beni strumentali = La variabile è rideterminata in base alla durata dell'attività pari al numero di mesi di attività nel corso del periodo di imposta diviso 12.

Valore dei beni strumentali mobili in proprietà, al netto dei beni di costo unitario non superiore a 516,46 euro = Valore dei beni strumentali - Valore relativo a beni acquisiti in dipendenza di contratti di locazione finanziaria - Spese per l'acquisto di beni strumentali mobili di costo unitario non superiore a 516,46 euro.



SUB ALLEGATO 26.E – CODICI CATASTALI

Nell'ISA CG58U si è tenuto conto delle possibili differenze di risultati economici legate al luogo di svolgimento dell'attività utilizzando il Comune ove la struttura è ubicata.

Di seguito sono riportati i codici catastali dei comuni o dei gruppi di comuni risultati significativi nella funzione di stima dei Ricavi e del Valore Aggiunto.

Albenga: codice catastale A145

Arco: codice catastale A372

Bibbona: codice catastale A852

Bolsena: codice catastale A949

Brusson: codice catastale B230

Calceranica al Lago: codice catastale B389

Castagneto Carducci: codice catastale C044

Castelnuovo del Garda: codice catastale C225

Castiglione della Pescaia: codice catastale C310

Colico: codice catastale C839

Comacchio: codice catastale C912

Corigliano-Rossano: codice catastale M403

Domaso: codice catastale D329

Dongo: codice catastale D341

Follonica: codice catastale D656

Grosseto: codice catastale E202

Isola d'Elba: Campo nell'Elba (codice catastale: B553), Capoliveri (codice catastale: B669), Marciana (codice catastale: E930), Marciana Marina (codice catastale: E931), Porto Azzurro (codice catastale: E680), Portoferraio (codice catastale: G912), Rio (codice catastale: M391)

Lana: codice catastale E434

Lazise: codice catastale E502

Lignano Sabbiadoro: codice catastale E584

Livigno: codice catastale E621

Malcesine: codice catastale E848

Manerba del Garda: codice catastale E883

Marano Lagunare: codice catastale E910

Massa: codice catastale F023

Melendugno: codice catastale F101

Moniga del Garda: codice catastale F373

Nago-Torbole: codice catastale F835

Nova Siri: codice catastale A942

Numana: codice catastale F978

Orbetello: codice catastale G088

Peschiera del Garda: codice catastale G489



Ravenna: codice catastale H199

Riccione: codice catastale H274

Rosignano Marittimo: codice catastale H570

Rosolina: codice catastale H573

San Felice del Benaco: codice catastale H838

Sestri Levante: codice catastale I693

Sirmione: codice catastale I633

Sorico: codice catastale I856

Tortoli: codice catastale A355

Toscolano-Maderno: codice catastale L312

Ugento: codice catastale L484

Verona: codice catastale L781

Viareggio: codice catastale L833

Vieste: codice catastale L858



ALLEGATO 27

NOTA TECNICA E METODOLOGICA

INDICE SINTETICO DI AFFIDABILITÀ FISCALE

CG60U

STABILIMENTI BALNEARI



APPLICAZIONE DELL'ISA

L'indice sintetico di affidabilità fiscale (ISA) esprime un giudizio di sintesi sull'affidabilità dei comportamenti fiscali del soggetto.

L'ISA è calcolato come media aritmetica di un insieme d'indicatori elementari e rappresenta il posizionamento del contribuente rispetto a tali indicatori attribuendo al soggetto un valore di sintesi, in scala da 1 a 10, dei singoli indicatori elementari: più basso sarà il valore dell'indice, minore sarà l'affidabilità fiscale del soggetto, più alto sarà il valore, più alta sarà l'attendibilità fiscale del soggetto.

I contribuenti interessati possono indicare ulteriori componenti positivi non risultanti dalle scritture contabili, che concorrono al calcolo degli indicatori elementari, per migliorare il proprio profilo di affidabilità fiscale.

Le attività economiche (ATECO 2007) oggetto dell'indice sintetico di affidabilità fiscale CG60U sono di seguito riportate:

- 93.29.20 - Gestione di stabilimenti balneari: marittimi, lacuali e fluviali

I criteri generali seguiti per la costruzione dell'indice sintetico di affidabilità fiscale CG60U sono riportati nell'**Allegato 89**.

Di seguito sono rappresentate le modalità di calcolo dell'indice sintetico di affidabilità fiscale CG60U per l'applicazione al singolo contribuente dal periodo di imposta 2021.



MODELLI DI BUSINESS


Ai fini della definizione degli indicatori elementari, i contribuenti interessati all'applicazione dell'ISA CG60U sono classificati in gruppi omogenei che presentano al loro interno caratteristiche il più possibile simili in termini di modalità di operare sul mercato in base al "Modello di Business" (MoB) adottato.

I modelli di business rappresentano la struttura della catena del valore alla base del processo di produzione del bene o del servizio e sono espressione delle differenze fondamentali che derivano dalle diverse articolazioni organizzative con cui tale processo viene effettuato o da specifiche competenze.

Per l'ISA CG60U i MoB individuati sono i seguenti (la numerosità indicata è riferita alle imprese della base dati di costruzione, p.i. 2019):

- **MoB 1 - Stabilimenti balneari che offrono generalmente il servizio bar** (Numerosità: 1.162);
- **MoB 2 - Stabilimenti balneari che offrono generalmente solo i servizi per la balneazione** (Numerosità: 2.892);
- **MoB 3 - Stabilimenti balneari che offrono generalmente il servizio di ristorazione** (Numerosità: 771). Oltre ai servizi per la balneazione, questi stabilimenti balneari offrono il servizio di ristorazione al quale si affianca normalmente il servizio bar.

Per la descrizione degli elementi che permettono l'assegnazione del contribuente ai MoB si rimanda al **Sub Allegato 27.A**.



INDICATORI ELEMENTARI

Gli indicatori elementari utilizzati ai fini del calcolo dell'indice sintetico di affidabilità fiscale per l'ISA CG60U sono differenziati **in due gruppi**:

1. **Indicatori elementari di affidabilità.** Tali indicatori individuano l'affidabilità di relazioni e rapporti tra grandezze di natura contabile e strutturale, tipici del settore e/o del modello organizzativo di riferimento, all'interno di specifici intervalli di valori su una scala da 1 a 10.

A questo gruppo appartengono gli indicatori elementari:


- Ricavi per addetto;
- Valore aggiunto per addetto;
- Reddito per addetto.

2. **Indicatori elementari di anomalia.** Tali indicatori segnalano la presenza di profili contabili e/o gestionali atipici rispetto al settore e/o al modello organizzativo di riferimento o evidenziano incongruenze riconducibili ad ingiustificati disallineamenti tra le informazioni dichiarate nei modelli di rilevazione dei dati per l'applicazione degli ISA, ovvero tra queste e le informazioni presenti nei modelli dichiarativi e/o in altre banche dati, con riferimento a diverse annualità d'imposta. Gli indicatori partecipano al calcolo dell'indice sintetico di affidabilità fiscale soltanto quando l'anomalia è presente; trattandosi di indicatori riferibili unicamente ad anomalie, il relativo punteggio di affidabilità fiscale viene misurato o con una scala da 1 a 5 o con il valore 1 che evidenzia la presenza di una grave anomalia.

A questo gruppo appartengono gli indicatori elementari suddivisi nelle successive sezioni:

Gestione caratteristica:

- Costo del venduto e per la produzione di servizi negativo;
- Costo del venduto (relativo a prodotti soggetti ad aggio o ricavo fisso) negativo;
- Corrispondenza delle esistenze di prodotti finiti, materie prime e merci con le relative rimanenze;
- Corrispondenza delle esistenze di opere e servizi di durata ultrannuale con le relative rimanenze;
- Corrispondenza delle esistenze di prodotti soggetti ad aggio o ricavo fisso con le relative rimanenze;
- Copertura delle spese giornaliere per dipendente;
- Analisi dell'apporto di lavoro delle figure non dipendenti rapportato ai giorni di apertura;



- Assenza del numero di associati in partecipazione in presenza dei relativi utili;
- Incidenza dei costi residuali di gestione;
- Margine operativo lordo negativo.

Gestione dei beni strumentali:

- Incidenza degli ammortamenti;
- Incidenza dei costi per beni mobili acquisiti in dipendenza di contratti per locazione finanziaria.


Redditività:

- Reddito operativo negativo;
- Risultato ordinario negativo.

Gestione extra-caratteristica:

- Incidenza degli accantonamenti;
- Incidenza degli oneri finanziari netti sul reddito operativo lordo.

Le formule delle variabili e degli indicatori sono riportate nel **Sub Allegato 27.D**.



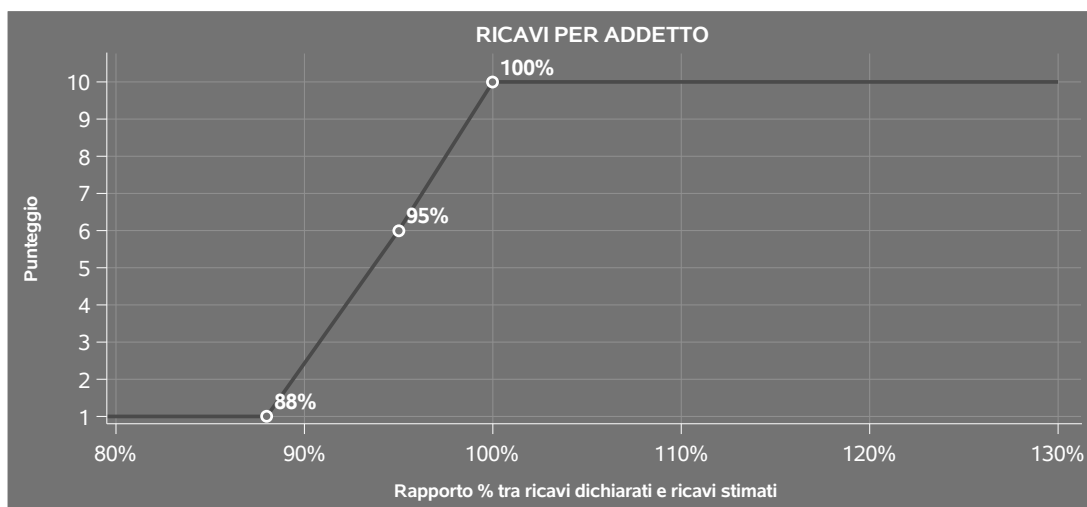
INDICATORI ELEMENTARI DI AFFIDABILITÀ

RICAVI PER ADDETTO

L'indicatore misura l'affidabilità dell'ammontare di ricavi che un'impresa consegue attraverso il processo produttivo con riferimento al contributo di ciascun addetto.

L'indicatore è calcolato come rapporto tra i ricavi dichiarati per addetto e i ricavi per addetto stimati.


A tale indicatore viene associato un punteggio che varia su una scala da 1 a 10. Quando i ricavi dichiarati sono maggiori o uguali rispetto a quelli stimati, ovvero il rapporto tra i ricavi dichiarati e i ricavi stimati presenta un valore pari o superiore ad 1, il punteggio assume valore 10; quando il citato rapporto presenta un valore pari o inferiore alla corrispondente soglia minima di riferimento¹, il punteggio assume valore 1; quando tale rapporto presenta un valore compreso nell'intervallo tra la soglia minima e massima di riferimento, il punteggio è modulato² fra 1 e 10. Nel seguente grafico, per semplicità di rappresentazione, i valori sono rappresentati in forma percentuale approssimata all'intero.



I ricavi stimati sono determinati sulla base di una funzione di regressione dei "Ricavi e degli Aggi derivanti dalla vendita di generi soggetti ad aggio o ricavo fisso" per addetto e sono ponderati per (1 - Coefficiente di scorporo), al fine di neutralizzare la componente relativa all'attività di vendita di

¹La soglia minima di riferimento è pari a $\exp(-0,13028)$, ovvero l'esponenziale dell'errore standard (σ), con segno negativo, dei residui della funzione di stima dei ricavi per addetto.

²Punteggio = $1+9 \times \frac{[\text{indicatore} - \exp(-\sigma)]}{[1 - \exp(-\sigma)]}$



generi soggetti ad aggio o ricavo fisso. Le modalità di calcolo del Coefficiente di scorporo sono riportate nel **Sub Allegato 27.E**.

I coefficienti della funzione di regressione e la relativa interpretazione sono riportati nel **Sub Allegato 27.B**.

La stima dei "Ricavi e degli Aggi derivanti dalla vendita di generi soggetti ad aggio o ricavo fisso" per addetto è personalizzata per singolo contribuente sulla base di uno specifico "coefficiente individuale", che misura le differenze nella produttività delle imprese (ad esempio, dovute a diverse abilità manageriali, potere di mercato, ecc.) e che risulta calcolato sulla base dei dati delle otto annualità di imposta precedenti relativi al medesimo contribuente. I criteri per la determinazione del coefficiente individuale sono riportati nell'**Allegato 90**.

VALORE AGGIUNTO PER ADDETTO

L'indicatore misura l'affidabilità del valore aggiunto creato con riferimento al contributo di ciascun addetto.

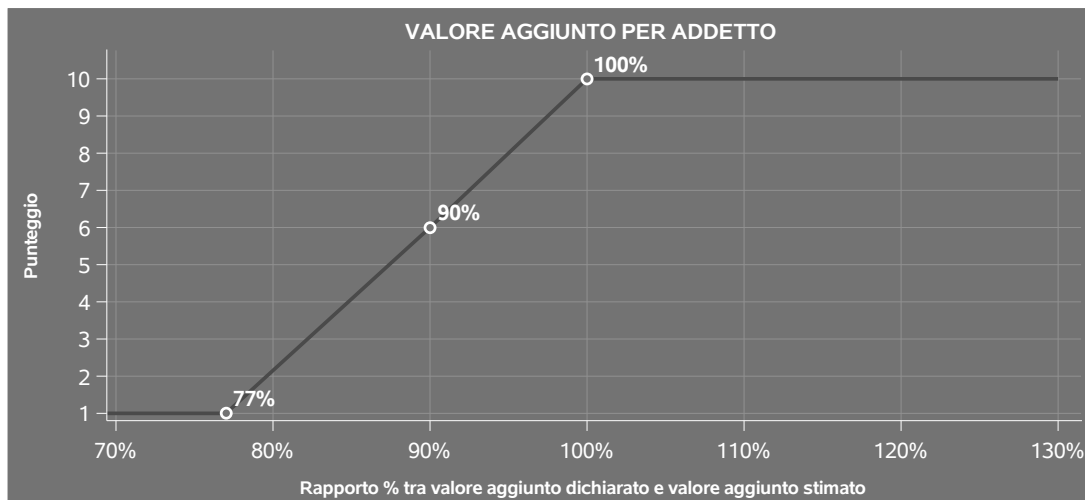
L'indicatore è calcolato come rapporto tra il valore aggiunto dichiarato per addetto e il valore aggiunto per addetto stimato.

A tale indicatore viene associato un punteggio che varia su una scala da 1 a 10. Quando il valore aggiunto dichiarato è maggiore o uguale rispetto a quello stimato, ovvero il rapporto tra il valore aggiunto dichiarato e il valore aggiunto stimato presenta un valore pari o superiore ad 1, il punteggio assume valore 10; quando il citato rapporto presenta un valore pari o inferiore alla corrispondente soglia minima di riferimento³, il punteggio assume valore 1; quando tale rapporto presenta un valore compreso nell'intervallo tra la soglia minima e massima di riferimento, il punteggio è modulato⁴ fra 1 e 10. Nel seguente grafico, per semplicità di rappresentazione, i valori sono rappresentati in forma percentuale approssimata all'intero.

³La soglia minima di riferimento è pari a $\exp(-0,26147)$, ovvero l'esponenziale dell'errore standard (σ), con segno negativo, dei residui della funzione di stima del valore aggiunto per addetto.

⁴Punteggio = $1+9 \times \frac{[\text{indicatore} - \exp(-\sigma)]}{[1 - \exp(-\sigma)]}$





Il valore aggiunto stimato è determinato sulla base di una funzione di regressione del "Valore aggiunto per addetto" i cui coefficienti e la relativa interpretazione sono riportati nel **Sub Allegato 27.C**.

La stima del "Valore aggiunto per addetto" è personalizzata per singolo contribuente sulla base di uno specifico "coefficiente individuale", che misura le differenze nella produttività delle imprese (ad esempio, dovute a diverse abilità manageriali, potere di mercato, ecc.) e che risulta calcolato sulla base dei dati delle otto annualità di imposta precedenti relativi al medesimo contribuente. I criteri per la determinazione del coefficiente individuale sono riportati nell'**Allegato 90**.

REDDITO PER ADDETTO

L'indicatore misura l'affidabilità del reddito che un soggetto economico realizza in un determinato periodo di tempo con riferimento al contributo di ciascun addetto.

L'indicatore è calcolato come rapporto tra il reddito dichiarato per addetto e il reddito per addetto stimato.

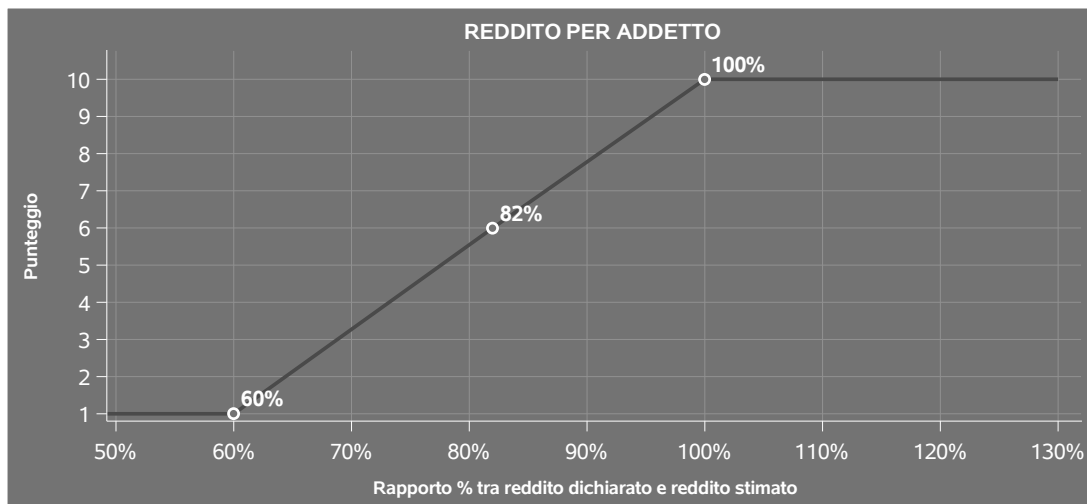
A tale indicatore viene associato un punteggio che varia su una scala da 1 a 10. Quando il reddito dichiarato è maggiore o uguale rispetto a quello stimato ovvero il rapporto tra reddito dichiarato e reddito stimato presenta un valore pari o superiore ad 1, il punteggio assume valore 10; quando il citato rapporto presenta un valore pari o inferiore alla corrispondente soglia minima di riferimento⁵ o il reddito dichiarato è negativo, il punteggio assume valore 1; quando tale rapporto presenta un valore compreso nell'intervallo tra la soglia minima e massima di riferimento, il punteggio è modulato⁶ fra

⁵La soglia minima di riferimento è pari a $\exp(-0,51789)$, ovvero l'esponenziale della deviazione standard (σ), con segno negativo, del logaritmo del rapporto tra reddito per addetto dichiarato e reddito per addetto dichiarato più la differenza tra valore aggiunto per addetto stimato e dichiarato.

⁶Punteggio = $1+9x\{[\text{indicatore} - \exp(-\sigma)]/[1 - \exp(-\sigma)]\}$



1 e 10. Nel seguente grafico, per semplicità di rappresentazione, i valori sono rappresentati in forma percentuale approssimata all'intero.



Il reddito stimato è pari alla somma del reddito dichiarato e dell'eventuale maggior valore aggiunto stimato.



INDICATORI ELEMENTARI DI ANOMALIA

GESTIONE CARATTERISTICA

COSTO DEL VENDUTO E PER LA PRODUZIONE DI SERVIZI NEGATIVO

L'indicatore evidenzia situazioni di anomalia relative al costo del venduto e per la produzione di servizi.

Nel caso in cui tale costo sia negativo, l'indicatore è **applicato** e il relativo punteggio assume valore 1.

COSTO DEL VENDUTO (RELATIVO A PRODOTTI SOGGETTI AD AGGIO O RICAVO FISSO) NEGATIVO

L'indicatore evidenzia situazioni di anomalia concernenti il costo del venduto relativo a prodotti soggetti ad aggio o ricavo fisso.

Nel caso in cui tale costo sia negativo, l'indicatore è **applicato** e il relativo punteggio assume valore 1.

CORRISPONDENZA DELLE ESISTENZE DI PRODOTTI FINITI, MATERIE PRIME E MERCI CON LE RELATIVE RIMANENZE

L'indicatore monitora la corrispondenza tra il valore delle "Esistenze iniziali relative a merci, prodotti finiti, materie prime e sussidiarie, semilavorati e ai servizi non di durata ultrannuale", al netto delle "Esistenze iniziali relative a prodotti soggetti ad aggio o ricavo fisso", e le relative rimanenze finali per il periodo di imposta precedente.

Nel caso in cui la differenza, in valore assoluto, tra i due importi sia superiore a 100 euro più il 5% delle rimanenze finali dell'anno precedente, l'indicatore è **applicato** e il relativo punteggio assume valore 1.

L'indicatore è **applicabile** solo se per il periodo di imposta precedente il contribuente ha applicato gli indici sintetici di affidabilità fiscale per una attività di impresa.

CORRISPONDENZA DELLE ESISTENZE DI OPERE E SERVIZI DI DURATA ULTRANNUALE CON LE RELATIVE RIMANENZE

L'indicatore monitora la corrispondenza tra il valore delle "Esistenze iniziali relative ad opere, forniture e servizi di durata ultrannuale" e le relative rimanenze finali dichiarate per il periodo di imposta precedente.



Nel caso in cui la differenza, in valore assoluto, tra i due importi sia superiore a 100 euro più il 5% delle rimanenze finali dell'anno precedente, l'indicatore è **applicato** e il relativo punteggio assume valore 1.

L'indicatore è **applicabile** solo se per il periodo di imposta precedente il contribuente ha applicato gli indici sintetici di affidabilità fiscale per una attività di impresa.

CORRISPONDENZA DELLE ESISTENZE DI PRODOTTI SOGGETTI AD AGGIO O RICAVO FISSO CON LE RELATIVE RIMANENZE

L'indicatore monitora la corrispondenza tra il valore delle "Esistenze iniziali relative a prodotti soggetti ad aggio o ricavo fisso" e le relative rimanenze finali dichiarate per il periodo di imposta precedente.

Nel caso in cui la differenza, in valore assoluto, tra i due importi sia superiore a 100 euro più il 5% delle rimanenze finali dell'anno precedente, l'indicatore è **applicato** e il relativo punteggio assume valore 1.

L'indicatore è **applicabile** solo se per il periodo di imposta precedente il contribuente ha applicato gli indici sintetici di affidabilità fiscale per una attività di impresa.

COPERTURA DELLE SPESE GIORNALIERE PER DIPENDENTE


L'indicatore verifica che l'impresa generi un valore aggiunto per giornate lavorate dagli addetti coerente con le spese per giornate lavorate dai dipendenti.

L'indicatore è **calcolato** come rapporto tra le spese per giornate lavorate dai dipendenti e il valore aggiunto per giornate lavorate dagli addetti⁷.

Le spese per giornate lavorate dai dipendenti sono calcolate come rapporto tra le "Spese per lavoro dipendente e per altre prestazioni diverse da lavoro dipendente afferenti l'attività dell'impresa", al netto delle "Spese per prestazioni rese da professionisti esterni", delle "Spese per collaboratori coordinati e continuativi" e delle "Spese per compensi corrisposti ai soci per l'attività di amministratore (società di persone)", e il "Numero di giornate retribuite" al netto delle "Giornate di sospensione, C.I.G. e simili del personale dipendente".

Il valore aggiunto per giornate lavorate dagli addetti è calcolato come rapporto tra il Valore aggiunto

⁷Quando il denominatore dell'indicatore "Copertura delle spese giornaliere per dipendente" è non positivo, l'indicatore **non è applicato**.



e le giornate lavorate dagli addetti⁸.

Nel caso in cui il rapporto tra le spese per giornate lavorate dai dipendenti e il valore aggiunto per giornate lavorate dagli addetti assuma valori superiori all'unità l'indicatore è **applicato** e il relativo punteggio assume valore 1.

ANALISI DELL'APPORTO DI LAVORO DELLE FIGURE NON DIPENDENTI RAPPORTATO AI GIORNI DI APERTURA

L'indicatore monitora la corretta compilazione dell'apporto di lavoro delle figure non dipendenti.

A tal fine, per ciascuna figura di addetto non dipendente (collaboratori familiari, familiari diversi, associati in partecipazione, soci amministratori, soci non amministratori) e a seconda della natura giuridica dell'impresa di appartenenza, è stato definito un valore percentuale minimo di apporto di lavoro per addetto, differenziato per numero di addetti per figura di addetto non dipendente (si veda la tabella seguente).

Tale valore, rideterminato in base ai Giorni di apertura dell'esercizio, rappresenta la soglia minima complessiva di riferimento dell'apporto di lavoro delle figure non dipendenti.

⁸**Giornate lavorate dagli addetti (ditte individuali)** = Giornate lavorate dal titolare + (Numero delle giornate retribuite - Numero delle giornate di sospensione, C.I.G. e simili del personale dipendente) + Giornate lavorate dai collaboratori coordinati e continuativi che prestano attività prevalentemente nell'impresa + Giornate lavorate dai collaboratori dell'impresa familiare e coniuge dell'azienda coniugale + Giornate lavorate dai familiari diversi che prestano attività nell'impresa + Giornate lavorate dagli associati in partecipazione.

Giornate lavorate dagli addetti (società) = (Numero delle giornate retribuite - Numero delle giornate di sospensione, C.I.G. e simili del personale dipendente) + Giornate lavorate dai collaboratori coordinati e continuativi che prestano attività prevalentemente nell'impresa + Giornate lavorate dai familiari diversi che prestano attività nell'impresa + Giornate lavorate dagli associati in partecipazione + Giornate lavorate dai soci amministratori + Giornate lavorate dai soci non amministratori + Giornate lavorate dagli amministratori non soci.

Le giornate lavorate dal titolare sono pari ai Giorni di apertura dell'esercizio.

Le giornate lavorate dai collaboratori coordinati e continuativi che prestano attività prevalentemente nell'impresa sono pari al [Numero collaboratori coordinati e continuativi che prestano attività prevalentemente nell'impresa x Giorni di apertura dell'esercizio].

Le giornate lavorate dai collaboratori dell'impresa familiare e coniuge dell'azienda coniugale, dai familiari diversi che prestano attività nell'impresa, dagli associati in partecipazione, dai soci amministratori, dai soci non amministratori sono pari alla (relativa percentuale di lavoro prestato/100) x 312.

Le giornate lavorate dagli amministratori non soci sono pari al [Numero amministratori non soci x Giorni di apertura dell'esercizio].

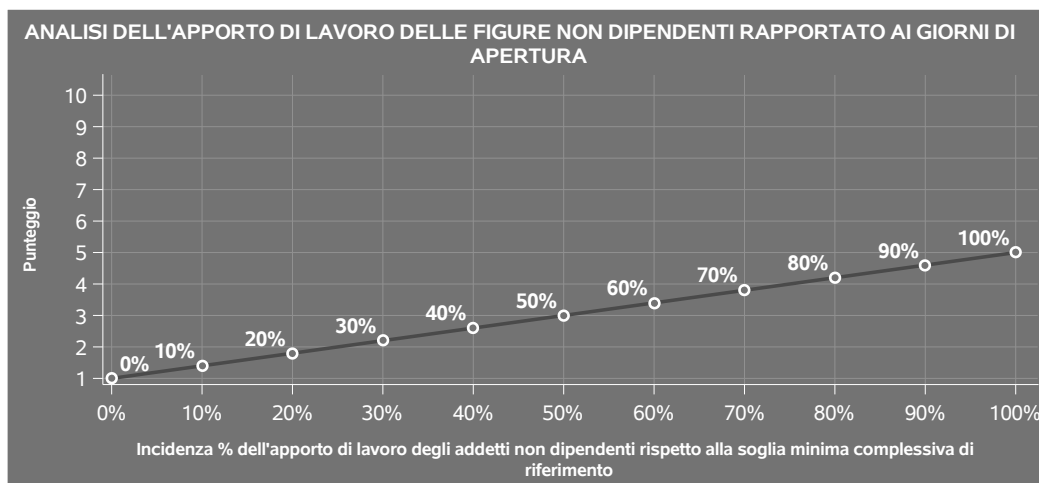
Le giornate lavorate dagli addetti non possono essere inferiori ai Giorni di apertura dell'esercizio.



Soglia minima percentuale di apporto di lavoro per addetto delle figure non dipendenti

NATURA GIURIDICA	Numero addetti per figura	COLLABORATORI FAMILIARI	FAMILIARI DIVERSI	ASSOCIATI IN PARTECIPAZIONE	SOCI AMMINISTRATORI	SOCI NON AMMINISTRATORI
Persone fisiche	1	50	30	10		
	2	50	30	8		
	3	50	30	5		
	4	50	30	3		
	5	50	30	2		
	>5	50	30	1		
Società di persone	1	30	30	10	100	20
	2		30	8	75	15
	3		30	5	67	13
	4		30	3	63	13
	5		30	2	60	8
	>5		30	1	50	4
Società di capitali e enti non commerciali	1	30	30	10	50	10
	2		30	8	38	8
	3		30	5	33	5
	4		30	3	31	3
	5		30	2	28	2
	>5		30	1	16	1

Nel caso in cui l'apporto di lavoro degli addetti non dipendenti⁹ sia inferiore alla soglia minima complessiva di riferimento, l'indicatore è applicato e il relativo punteggio¹⁰ assume un valore compreso tra 1 e 5, come da grafico successivo.



ASSENZA DEL NUMERO DI ASSOCIATI IN PARTECIPAZIONE IN PRESENZA DEI RELATIVI UTILI

L'indicatore evidenzia situazioni di anomalia nei casi di mancata dichiarazione dell'apporto di lavoro

⁹Il valore dell'apporto di lavoro degli addetti non dipendenti è calcolato come Percentuale di lavoro prestato dichiarata del quadro A diviso 100 e moltiplicata per 312.

¹⁰Punteggio = 1+4 x (apporto di lavoro degli addetti non dipendenti/soglia minima complessiva di riferimento)



degli "Associati in partecipazione" in presenza degli "Utili spettanti agli associati in partecipazione con apporti di solo lavoro".

Nel caso in cui si verifici tale anomalia, l'indicatore è **applicato** e il relativo punteggio assume valore 1.

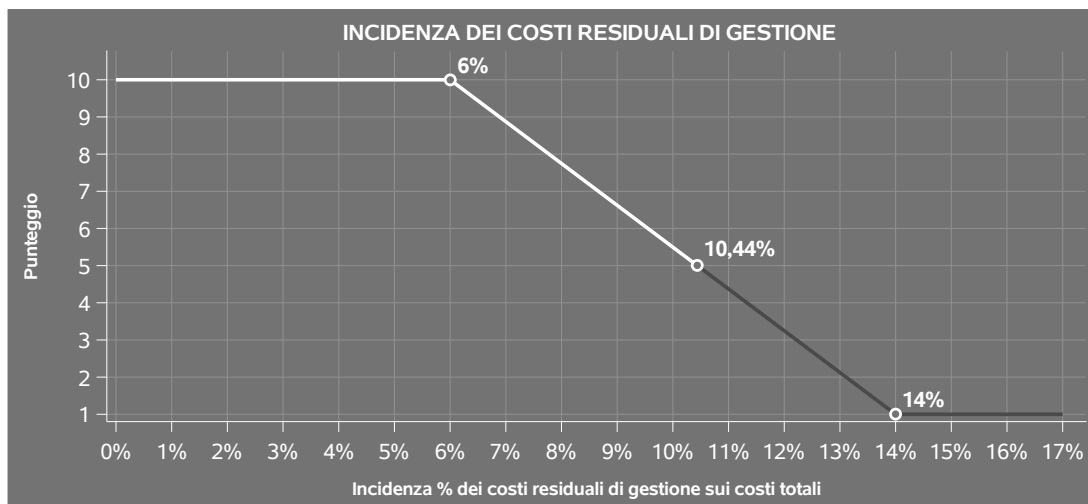
INCIDENZA DEI COSTI RESIDUALI DI GESTIONE

L'indicatore verifica che le voci di costo relative agli oneri diversi di gestione e alle altre componenti negative costituiscano una plausibile componente residuale di costo.

L'indicatore è **calcolato** come rapporto percentuale tra i costi residuali di gestione e i costi totali.

Qualora i costi totali siano uguali a zero, l'indicatore non è **applicabile**.


All'indicatore "Incidenza dei costi residuali di gestione" viene associato un punteggio che varia su una scala da 1 a 10. Quando l'indicatore presenta un valore pari o inferiore alla corrispondente soglia minima di riferimento, il punteggio assume valore 10; quando l'indicatore presenta un valore pari o superiore alla corrispondente soglia massima di riferimento, il punteggio assume valore 1; quando l'indicatore presenta un valore compreso nell'intervallo tra la soglia minima e massima di riferimento, il punteggio è modulato¹¹ fra 1 e 10.



I dati riportati nel grafico sono riferiti al MoB 1.

Le soglie di riferimento (esprese in percentuale) sono differenziate per "Modello di Business" come di seguito riportato:

¹¹Punteggio = $10 - 9 \times \frac{(\text{indicatore} - \text{soglia minima})}{(\text{soglia massima} - \text{soglia minima})}$



	Modalità di distribuzione	Soglia minima	Soglia massima
MoB 1	Tutti i soggetti	6,00	14,00
MoB 2	Tutti i soggetti	10,00	25,00
MoB 3	Tutti i soggetti	6,00	14,00

Per ogni singolo soggetto, i valori soglia sono ottenuti come media, ponderata con le relative probabilità di appartenenza, dei valori di riferimento individuati per gruppo omogeneo. L'indicatore è **applicato** quando il relativo punteggio è non superiore a 5.

MARGINE OPERATIVO LORDO NEGATIVO

L'indicatore evidenzia situazioni di anomalia relative al margine operativo lordo.

Nel caso in cui detto margine sia negativo e il valore aggiunto sia positivo, l'indicatore è **applicato** e il relativo punteggio assume valore 1.

GESTIONE DEI BENI STRUMENTALI


INCIDENZA DEGLI AMMORTAMENTI

L'indicatore verifica la coerenza tra ammortamenti per beni mobili strumentali e relativo valore.

L'indicatore è **calcolato** come rapporto percentuale tra gli ammortamenti per beni mobili strumentali, al netto dei beni di costo unitario non superiore a 516,46 euro e il valore dei beni strumentali mobili in proprietà, al netto dei beni di costo unitario non superiore a 516,46 euro, parametrato alla quota di mesi di attività nel corso del periodo di imposta (numero di mesi di attività nel corso del periodo di imposta / 12).

Nel caso in cui il valore dell'indicatore sia superiore al valore della soglia massima di riferimento (**25%**), l'indicatore è **applicato** e il relativo punteggio assume valore 1.

Qualora l'importo degli ammortamenti per beni mobili strumentali, al netto dei beni di costo unitario non superiore a 516,46 euro, sia positivo e il valore dei beni strumentali mobili in proprietà, al netto dei beni di costo unitario non superiore a 516,46 euro, sia pari a zero, l'indicatore è **applicato** e il relativo punteggio assume valore 1.



INCIDENZA DEI COSTI PER BENI MOBILI ACQUISITI IN DIPENDENZA DI CONTRATTI PER LOCAZIONE FINANZIARIA

L'indicatore verifica la coerenza tra canoni di leasing e valore dei relativi beni strumentali acquisiti in leasing.

L'indicatore è **calcolato** come rapporto percentuale tra i "Canoni per beni mobili acquisiti in dipendenza di contratti di locazione finanziaria, ad esclusione dei canoni di leasing fiscalmente deducibili oltre il periodo di durata del contratto", e il "Valore dei beni strumentali mobili relativo a beni acquisiti in dipendenza di contratti di locazione finanziaria", parametrato alla quota di mesi di attività nel corso del periodo di imposta (numero di mesi di attività nel corso del periodo di imposta/12).

Nel caso in cui il valore dell'indicatore sia superiore al valore della soglia massima di riferimento (55%), l'indicatore è **applicato** e il relativo punteggio assume valore 1.

Qualora i "Canoni per beni mobili acquisiti in dipendenza di contratti di locazione finanziaria, ad esclusione dei canoni di leasing fiscalmente deducibili oltre il periodo di durata del contratto", siano positivi e il "Valore dei beni strumentali mobili relativo a beni acquisiti in dipendenza di contratti di locazione finanziaria" sia pari a zero, l'indicatore è **applicato** e il relativo punteggio assume valore 1.

REDDITIVITÀ

REDDITO OPERATIVO NEGATIVO

L'indicatore intercetta le situazioni in cui il reddito operativo è minore di zero.

Qualora si verifichi questa condizione e il margine operativo lordo sia positivo, l'indicatore è **applicato** e il relativo punteggio assume valore 1.

RISULTATO ORDINARIO NEGATIVO

L'indicatore intercetta le situazioni in cui il risultato ordinario è minore di zero.


Qualora si verifichi questa condizione, l'indicatore è **applicato** e il relativo punteggio assume valore 1.

GESTIONE EXTRA-CARATTERISTICA

INCIDENZA DEGLI ACCANTONAMENTI

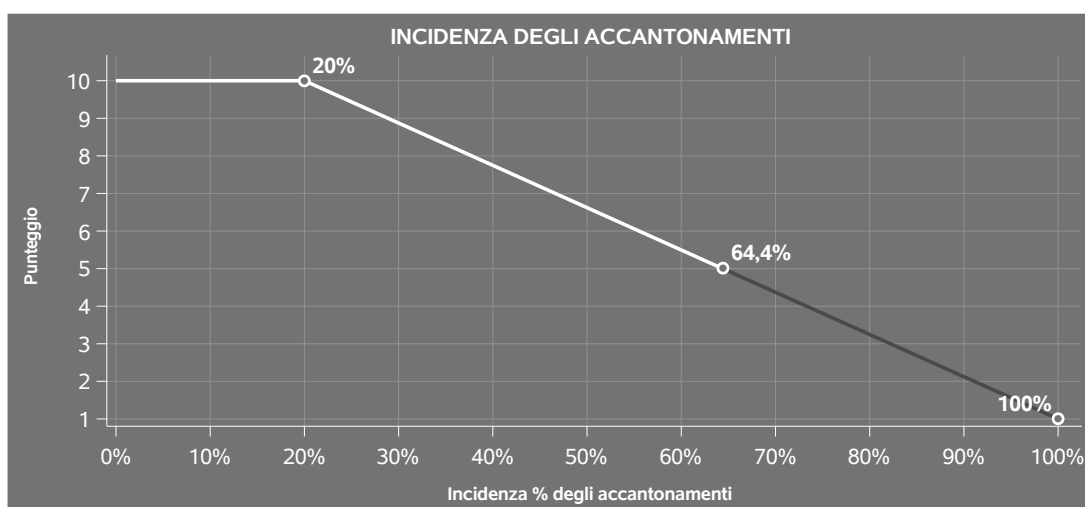
L'indicatore verifica la plausibilità degli accantonamenti rispetto alla capacità dell'impresa di produrre reddito attraverso la propria gestione caratteristica.

L'indicatore è **calcolato** come rapporto percentuale tra gli "Accantonamenti" e il margine operativo lordo.



Qualora gli "Accantonamenti" siano uguali a zero, l'indicatore non è **applicabile**.

All'indicatore "Incidenza degli accantonamenti" viene associato un punteggio che varia su una scala da 1 a 10. Quando l'indicatore presenta un valore pari o inferiore alla corrispondente soglia minima di riferimento (**20%**), il punteggio assume valore 10; quando l'indicatore presenta un valore pari o superiore alla corrispondente soglia massima di riferimento (**100%**), il punteggio assume valore 1; quando l'indicatore presenta un valore compreso nell'intervallo tra la soglia minima e massima di riferimento, il punteggio è modulato¹² fra 1 e 10.



L'indicatore è **applicato** quando il relativo punteggio è non superiore a 5.

Qualora il margine operativo lordo sia non positivo, l'indicatore è **applicato** ed assume punteggio pari ad 1.

INCIDENZA DEGLI ONERI FINANZIARI NETTI SUL REDDITO OPERATIVO LORDO

L'indicatore verifica la plausibilità dell'indebitamento finanziario dell'impresa, permettendo di evidenziare eventuali squilibri tra la gestione operativa (comprensiva di ammortamenti e canoni per beni mobili acquisiti in dipendenza di contratti di locazione finanziaria) e la gestione finanziaria.

L'indicatore è **calcolato** come rapporto percentuale tra gli oneri finanziari netti e il reddito operativo lordo.

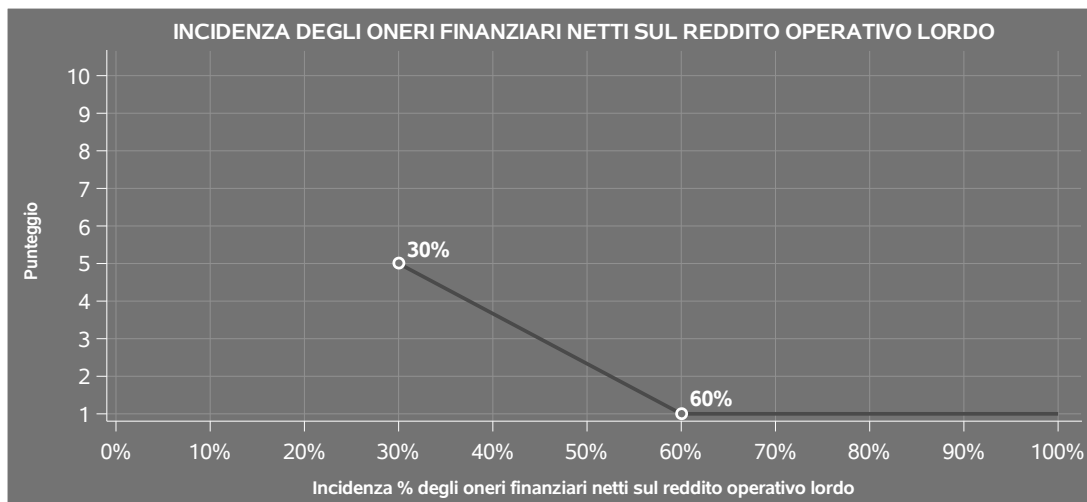
Qualora gli oneri finanziari netti siano non positivi, l'indicatore non è **applicabile**.

All'indicatore "Incidenza degli oneri finanziari netti sul reddito operativo lordo" viene associato un

¹²Punteggio = $10 - 9 \times \frac{(\text{indicatore} - \text{soglia minima})}{(\text{soglia massima} - \text{soglia minima})}$




punteggio che varia su una scala da 1 a 5. Quando l'indicatore presenta un valore pari o superiore alla corrispondente soglia massima di riferimento (**60%**) il punteggio assume valore 1; quando l'indicatore presenta un valore superiore alla soglia minima (**30%**) e inferiore alla soglia massima di riferimento, il punteggio è modulato¹³ fra 1 e 5.



Qualora il reddito operativo lordo sia non positivo l'indicatore è **applicato** e assume punteggio pari ad 1.

In assenza di anomalia, l'indicatore non è applicato e il relativo punteggio di affidabilità non è calcolato.

¹³Punteggio = 5 - 4 x [(indicatore - soglia minima)/(soglia massima - soglia minima)]



SUB ALLEGATI

SUB ALLEGATO 27.A - ASSEGNAZIONE AI MOB

In fase di applicazione, per l'assegnazione dei contribuenti ai MoB viene utilizzata una combinazione di due tecniche statistiche di tipo multivariato (analisi fattoriali e modelli di mistura finita) che utilizza le seguenti variabili:

Analisi fattoriale	Nome variabile	Descrizione variabile
Gamma dei servizi	SERVIZI_BALNEAZ_PREV	Servizi di balneazione
	SERVIZI_BAR_PREV	Servizio Bar
	SERVIZI_RISTORAZ_PREV	Servizio di ristorazione

Sulla base di tali variabili, il contribuente viene assegnato ad uno o più MoB attraverso l'attribuzione di una probabilità di appartenenza, come descritto nell'**Allegato 89**.

Le matrici ed i vettori per il calcolo delle probabilità di appartenenza ai MoB sono riportati nell'**Allegato 91**.




SUB ALLEGATO 27.B - FUNZIONE "RICAVI PER ADDETTO"

Di seguito viene riportato l'elenco delle variabili e dei coefficienti della funzione di regressione "Ricavi per addetto", con la spiegazione dei coefficienti.


	VARIABILI	COEFFICIENTE	INTERPRETAZIONE DEL COEFFICIENTE STIMATO
INPUT PRODUTTIVI	Valore dei beni strumentali	(*) 0,074061146444814	Un aumento dell'1% della variabile determina un aumento dello 0,07% del Ricavo stimato
	Spese per lavoro dipendente al netto dei compensi corrisposti ai soci per l'attività di amministratore	(*) 0,210623261508543	Un aumento dell'1% della variabile determina un aumento dello 0,21% del Ricavo stimato
	Costo del venduto e per la produzione di servizi	(*) 0,282051477867289	Un aumento dell'1% della variabile determina un aumento dello 0,28% del Ricavo stimato
	Ammortamenti per beni mobili strumentali	(*) 0,047182669138629	Un aumento dell'1% della variabile determina un aumento dello 0,05% del Ricavo stimato
	Costo per servizi al netto dei compensi corrisposti ai soci per l'attività di amministratore (società ed enti soggetti all'Ires) + Canoni per beni mobili acquisiti in dipendenza di contratti di locazione non finanziaria e di noleggio	(*) 0,274687380055311	Un aumento dell'1% della variabile determina un aumento dello 0,27% del Ricavo stimato




	VARIABILI		COEFFICIENTE	INTERPRETAZIONE DEL COEFFICIENTE STIMATO
	Incrementi di immobilizzazioni per lavori interni	(*)	-0,041115706412211	Un aumento dell'1% della variabile determina una diminuzione dello 0,04% del Ricavo stimato
	Quota dei Collaboratori familiari e dei Soci, escluso il primo, e/o associati		0,063577071926536	Un aumento dell'1% della variabile determina un aumento dello 0,06% del Ricavo stimato
VARIABILI STRUTTURALI	Quota dei ricavi derivanti da attività secondarie riconducibili all'ISA G40U sui ricavi totali		0,216054906126144	Un aumento dell'1% della variabile determina un aumento dello 0,22% del Ricavo stimato
	Totale sedie a sdraio e lettini (in dotazione)	(**)	0,102610586721079	Un aumento dell'1% della variabile determina un aumento dello 0,10% del Ricavo stimato
	Totale area destinata a piscina (coperta e scoperta)	(**)	0,004995958623463	Un aumento dell'1% della variabile determina un aumento dello 0,005% del Ricavo stimato
	Totale superficie di area coperta (incluse le cabine)	(**)	0,0043213197437	Un aumento dell'1% della variabile determina un aumento dello 0,004% del Ricavo stimato
	(Servizi offerti: Video-giochi, juke-box, flipper, giochi elettrici per bambini)/100		0,512043069260138	Un aumento dell'1% della variabile determina un aumento dello 0,51% del Ricavo stimato
	(Servizi offerti: Altro)/100		0,12542170046307	Un aumento dell'1% della variabile determina un aumento dello 0,13% del Ricavo stimato



VARIABILI		COEFFICIENTE	INTERPRETAZIONE DEL COEFFICIENTE STIMATO
Quota giornate Apprendisti		-0,060655060597095	Un apprendista presenta una produttività inferiore del 6,07% in termini di Ricavo stimato
Apertura stagionale fino a 4 mesi		-0,092924882374642	La condizione di Apertura stagionale fino a 4 mesi determina una diminuzione del 9,29% del Ricavo stimato
Apertura stagionale fino a 9 mesi		-0,054508295663952	La condizione di Apertura stagionale fino a 9 mesi determina una diminuzione del 5,45% del Ricavo stimato
Localizzazione di tutte le unità locali in un'area ad alta valenza turistica		0,038926962501882	La Localizzazione di tutte le unità locali in un'area ad alta valenza turistica determina un aumento del 3,89% del Ricavo stimato
Altri dati: Abbonamenti stagionali (Numero)	(**)	0,003415519588584	Un aumento dell'1% della variabile determina un aumento dello 0,003% del Ricavo stimato
Tariffe applicate		0,173608516920448	L'applicazione delle tariffe massime determina un aumento del 17,36% del Ricavo stimato
MODELLI DI BUSINESS (MoB)			
Probabilità di appartenenza al MoB 1 — Stabilimenti balneari che offrono generalmente il servizio bar		-0,038641364475026	L'appartenenza al MoB determina una diminuzione del 3,86% del Ricavo stimato
Probabilità di appartenenza al MoB 2 — Stabilimenti balneari che offrono generalmente solo i servizi per la balneazione		-0,024100801634938	L'appartenenza al MoB determina una diminuzione del 2,41% del Ricavo stimato



	VARIABILI	COEFFICIENTE	INTERPRETAZIONE DEL COEFFICIENTE STIMATO
VARIABILI TERRITORIALI	Territorialità generale a livello comunale relativa ai gruppi 2 o 5	-0,060633923170242	L'appartenenza ai gruppi territoriali considerati determina una diminuzione del 6,06% del Ricavo stimato
	Territorialità del livello dei canoni di locazione degli immobili definita su dati dell'Osservatorio sul Mercato Immobiliare (OMI), a livello comunale	0,35360745756834	La localizzazione nei comuni a più alto livello secondo la territorialità considerata determina un aumento del 35,36% del Ricavo stimato
MISURE DI CICLO DI SETTORE	Andamento della media dei ricavi del settore	0,152496477346708	Una diminuzione dell'1% della variabile di ciclo economico determina una flessione dello 0,15% del Ricavo stimato
ECONOMIE DI SCALA E/O SOSTITUZIONE	(Costo del venduto e per la produzione di servizi) x (Costo per servizi al netto dei compensi corrisposti ai soci per l'attività di amministratore (società ed enti soggetti all'Ires) + Canoni per beni mobili acquisiti in dipendenza di contratti di locazione non finanziaria e di noleggio)	-0,003664120082456 (***)	Un aumento dell'1% della variabile determina una diminuzione dello 0,004% del Ricavo stimato
	(Valore dei beni strumentali) x (Spese per lavoro dipendente al netto dei compensi corrisposti ai soci per l'attività di amministratore)	-0,00231322992204 (***)	Un aumento dell'1% della variabile determina una diminuzione dello 0,002% del Ricavo stimato
INTERCETTA	Valore dell'intercetta del modello di stima	1,760870046454559	



VARIABILI	COEFFICIENTE	INTERPRETAZIONE DEL COEFFICIENTE STIMATO
Coefficiente di rivalutazione	1,013231209050608	
Coefficiente individuale	Vedasi Allegato 90	

(*) Le variabili contabili (XC) sono utilizzate in stima come $LN[1+XC/(N^{\text{addetti}} \times 1.000)]$ o $LN[1+\text{MIN}[XC/(N^{\text{addetti}} \times 1.000), \text{quota valore in migliaia pro capite}]]$

(**) Le variabili numeriche (XN) sono utilizzate in stima come $LN[1+XN/(N^{\text{addetti}})]$ o $LN[1+\text{MIN}[XN/(N^{\text{addetti}}), \text{quota valore pro capite}]]$

(***) La variabile relativa al numero degli addetti è utilizzata in stima come $LN(1+N^{\text{addetti}})$

(****) Ciascuna variabile (XS) del prodotto è utilizzata in stima come $LN(1+XS)$

Le variabili dipendenti sono utilizzate in stima come $LN[1+YC/(N^{\text{addetti}} \times 1.000)]$, dove: YC è uguale a Ricavi oppure Compensi oppure Valore aggiunto.


Le misure di ciclo settoriale relative al periodo di imposta di applicazione saranno pubblicate con apposito Decreto ai sensi dell'art. 9-bis comma 2 del DL 50 del 24 aprile 2017 convertito nella Legge n. 96 del 21 giugno 2017.




SUB ALLEGATO 27.C - FUNZIONE "VALORE AGGIUNTO PER ADDETTO"

Di seguito viene riportato l'elenco delle variabili e dei coefficienti della funzione di regressione "Valore aggiunto per addetto", con la spiegazione dei coefficienti.


	VARIABILI	COEFFICIENTE	INTERPRETAZIONE DEL COEFFICIENTE STIMATO
INPUT PRODUTTIVI	Valore dei beni strumentali	(*) 0,133313198383167	Un aumento dell'1% della variabile determina un aumento dello 0,13% del VA stimato
	Spese per lavoro dipendente al netto dei compensi corrisposti ai soci per l'attività di amministratore	(*) 0,362752663294614	Un aumento dell'1% della variabile determina un aumento dello 0,36% del VA stimato
	Costo del venduto e per la produzione di servizi	(*) 0,083807603167516	Un aumento dell'1% della variabile determina un aumento dello 0,08% del VA stimato
	Ammortamenti per beni mobili strumentali	(*) 0,09447453112575	Un aumento dell'1% della variabile determina un aumento dello 0,09% del VA stimato
	Costo per servizi al netto dei compensi corrisposti ai soci per l'attività di amministratore (società ed enti soggetti all'Ires) + Canoni per beni mobili acquisiti in dipendenza di contratti di locazione non finanziaria e di noleggio	(*) 0,066563933930952	Un aumento dell'1% della variabile determina un aumento dello 0,07% del VA stimato



	VARIABILI		COEFFICIENTE	INTERPRETAZIONE DEL COEFFICIENTE STIMATO
	Canoni relativi a beni immobili	(*)	-0,012178771007122	Un aumento dell'1% della variabile determina una diminuzione dello 0,01% del VA stimato
	Incrementi di immobilizzazioni per lavori interni	(*)	-0,07440642421747	Un aumento dell'1% della variabile determina una diminuzione dello 0,07% del VA stimato
	Quota dei Collaboratori familiari e dei Soci, escluso il primo, e/o associati		0,17890016024473	Un aumento dell'1% della variabile determina un aumento dello 0,18% del VA stimato
VARIABILI STRUTTURALI	Quota dei ricavi derivanti da attività secondarie riconducibili all'ISA G40U sui ricavi totali		0,369862340071618	Un aumento dell'1% della variabile determina un aumento dello 0,37% del VA stimato
	Totale sedie a sdraio e lettini (in dotazione)	(**)	0,103063356841129	Un aumento dell'1% della variabile determina un aumento dello 0,10% del VA stimato
	Totale superficie di area coperta (incluse le cabine)	(**)	0,005344263924277	Un aumento dell'1% della variabile determina un aumento dello 0,01% del VA stimato
	Quota giornate Apprendisti		-0,079766549778364	Un apprendista presenta una produttività inferiore del 7,98% in termini di VA stimato
	Apertura stagionale fino a 4 mesi		-0,12678034827399	La condizione di Apertura stagionale fino a 4 mesi determina una diminuzione del 12,68% del VA stimato



	VARIABILI		COEFFICIENTE	INTERPRETAZIONE DEL COEFFICIENTE STIMATO
	Apertura stagionale fino a 9 mesi		-0,070221598519986	La condizione di Apertura stagionale fino a 9 mesi determina una diminuzione del 7,02% del VA stimato
	Localizzazione di tutte le unità locali in un'area ad alta valenza turistica		0,067513572110547	La Localizzazione di tutte le unità locali in un'area ad alta valenza turistica determina un aumento del 6,75% del VA stimato
	Altri dati: Abbonamenti stagionali (Numero)	(**)	0,006023101142416	Un aumento dell'1% della variabile determina un aumento dello 0,01% del VA stimato
	Tariffe applicate		0,23929722005618	L'applicazione delle tariffe massime determina un aumento del 23,93% del VA stimato
	Inizio dell'attività (vale 1 fino al secondo periodo di imposta successivo all'inizio attività)		-0,053875178613423	La condizione di 'Inizio dell'attività (vale 1 fino al secondo periodo di imposta successivo all'inizio attività)' determina una diminuzione del 5,39% del VA stimato
MODELLI DI BUSINESS (MoB)	Probabilità di appartenenza al MoB 1 — Stabilimenti balneari che offrono generalmente il servizio bar		-0,042118658653455	L'appartenenza al MoB determina una diminuzione del 4,21% del VA stimato
VARIABILI TERRITORIALI	Territorialità generale a livello comunale relativa ai gruppi 2 o 5		-0,03370940050649	L'appartenenza ai gruppi territoriali considerati determina una diminuzione del 3,37% del VA stimato



	VARIABILI		COEFFICIENTE	INTERPRETAZIONE DEL COEFFICIENTE STIMATO
	Territorialità del livello dei canoni di locazione degli immobili definita su dati dell'Osservatorio sul Mercato Immobiliare (OMI), a livello comunale		0,569785403357552	La localizzazione nei comuni a più alto livello secondo la territorialità considerata determina un aumento del 56,98% del VA stimato
MISURE DI CICLO DI SETTORE	Andamento della media dei ricavi del settore		0,173769438877651	Una diminuzione dell'1% della variabile di ciclo economico determina una flessione dello 0,17% del VA stimato
ECONOMIE DI SCALA E/O SOSTITUZIONE	(Costo del venduto e per la produzione di servizi) x (Costo per servizi al netto dei compensi corrisposti ai soci per l'attività di amministratore (società ed enti soggetti all'Ires) + Canoni per beni mobili acquisiti in dipendenza di contratti di locazione non finanziaria e di noleggio)	(****)	-0,001210765710838	Un aumento dell'1% della variabile determina una diminuzione dello 0,001% del VA stimato
	(Valore dei beni strumentali) x (Spese per lavoro dipendente al netto dei compensi corrisposti ai soci per l'attività di amministratore)	(****)	-0,003658385153896	Un aumento dell'1% della variabile determina una diminuzione dello 0,004% del VA stimato
INTERCETTA	Valore dell'intercetta del modello di stima		1,06000393488063	
Coefficiente di rivalutazione			1,032295708942786	



	VARIABILI		COEFFICIENTE	INTERPRETAZIONE DEL COEFFICIENTE STIMATO
Coefficiente individuale	Vedasi Allegato 90			

(*) Le variabili contabili (XC) sono utilizzate in stima come $LN[1+XC/(N^{addetti} \times 1.000)]$ o $LN[1+MIN\{XC/(N^{addetti} \times 1.000), quota\ valore\ in\ migliaia\ pro\ capite\}]$


(**) Le variabili numeriche (XN) sono utilizzate in stima come $LN[1+XN/(N^{addetti})]$ o $LN[1+MIN\{XN/(N^{addetti}), quota\ valore\ pro\ capite\}]$

(***) La variabile relativa al numero degli addetti è utilizzata in stima come $LN(1+N^{addetti})$

(****) Ciascuna variabile (XS) del prodotto è utilizzata in stima come $LN(1+XS)$

Le variabili dipendenti sono utilizzate in stima come $LN[1+YC/(N^{addetti} \times 1.000)]$; dove: YC è uguale a Ricavi oppure Compensi oppure Valore aggiunto.

Le misure di ciclo settoriale relative al periodo di imposta di applicazione saranno pubblicate con apposito Decreto ai sensi dell'art. 9-bis comma 2 del DL 50 del 24 aprile 2017 convertito nella Legge n. 96 del 21 giugno 2017.



SUB ALLEGATO 27.D - FORMULE DELLE VARIABILI E DEGLI INDICATORI

Di seguito sono riportate le formule delle variabili e degli indicatori economico-contabili utilizzati nell'ISA CG60U:

Addetti ¹⁴ (**ditte individuali**) = Titolare + Numero dipendenti + Numero collaboratori coordinati e continuativi che prestano attività prevalentemente nell'impresa + Numero collaboratori dell'impresa familiare e coniuge dell'azienda coniugale + Numero familiari diversi che prestano attività nell'impresa + Numero associati in partecipazione.

Addetti (società) = Numero dipendenti + Numero collaboratori coordinati e continuativi che prestano attività prevalentemente nell'impresa + Numero familiari diversi che prestano attività nell'impresa + Numero associati in partecipazione + Numero soci amministratori + Numero soci non amministratori + Numero amministratori non soci.

Aggi derivanti dalla vendita di generi soggetti ad aggio o ricavo fisso = Ricavi derivanti dalla vendita di generi soggetti ad aggio o ricavo fisso + Proventi derivanti da apparecchi di cui all'art. 110 comma 6 del TULPS - Costo del venduto (relativo a prodotti soggetti ad aggio o ricavo fisso).

Altri costi = Costo per servizi - Compensi corrisposti ai soci per l'attività di amministratore (società ed enti soggetti all'IRES) + Spese per lavoro dipendente e per altre prestazioni diverse da lavoro dipendente afferenti l'attività dell'impresa - Compensi corrisposti ai soci per l'attività di amministratore (società di persone) + Canoni per beni mobili acquisiti in dipendenza di contratti di locazione non finanziaria e di noleggio.

Ammortamenti per beni mobili strumentali, al netto dei beni di costo unitario non superiore a 516,46 euro = Ammortamenti per beni mobili strumentali - Spese per l'acquisto di beni strumentali mobili di costo unitario non superiore a 516,46 euro.


Apertura stagionale fino a 4 mesi = 1 se la variabile Giorni di apertura dell'esercizio è maggiore di zero e minore o uguale a 124; altrimenti assume valore pari a zero.

Apertura stagionale fino a 9 mesi = 1 se la variabile Giorni di apertura dell'esercizio è maggiore di 124 e minore o uguale a 279; altrimenti assume valore pari a zero.

Coefficiente di scorporo Le modalità di calcolo del coefficiente di scorporo sono riportate nel **Sub Allegato 27.E**.

Costi produttivi = Costo del venduto e per la produzione di servizi + Costo per servizi - Compensi corrisposti ai soci per l'attività di amministratore (società ed enti soggetti all'IRES) + Canoni per beni mobili acquisiti in dipendenza di contratti di locazione non finanziaria e di noleggio + Spese per lavoro dipendente e per altre prestazioni diverse da lavoro dipendente afferenti l'attività dell'impresa - Compensi corrisposti ai soci per l'attività di amministratore (società di persone).

¹⁴Il titolare è pari a uno. Il numero collaboratori dell'impresa familiare e coniuge dell'azienda coniugale, il numero familiari diversi che prestano attività nell'impresa, il numero associati in partecipazione, il numero soci amministratori e il numero soci non amministratori sono pari alla relativa percentuale di lavoro prestato diviso 100. Il numero collaboratori coordinati e continuativi che prestano attività prevalentemente nell'impresa, il numero amministratori non soci e il titolare sono rideterminati in base alla durata dell'attività pari al numero di mesi di attività nel corso del periodo di imposta diviso 12. Il numero addetti non può essere inferiore a ("Numero di mesi di attività nel corso del periodo di imposta" diviso 12).



Costi residuali di gestione = Oneri diversi di gestione ed altre componenti negative - Perdite su crediti - Utili spettanti agli associati in partecipazione con apporti di solo lavoro - Maggiorazioni fiscali - Componenti negativi derivanti da trasferimenti di azienda o di rami di azienda - Minusvalenze derivanti da operazioni di riconversione produttiva, ristrutturazione o ridimensionamento produttivo, espropri o nazionalizzazioni di beni, alienazione di beni non strumentali all'attività produttiva - Quote di accantonamento annuale al TFR per forme pensionistiche complementari e somme erogate agli iscritti ai fondi di previdenza del personale dipendente - Oneri per imposte e tasse.

Costi totali = Costi produttivi + Costo del venduto (relativo a prodotti soggetti ad aggio o ricavo fisso) + Oneri diversi di gestione ed altre componenti negative - Perdite su crediti - Utili spettanti agli associati in partecipazione con apporti di solo lavoro - Maggiorazioni fiscali - Componenti negativi derivanti da trasferimenti di azienda o di rami di azienda - Minusvalenze derivanti da operazioni di riconversione produttiva, ristrutturazione o ridimensionamento produttivo, espropri o nazionalizzazioni di beni, alienazione di beni non strumentali all'attività produttiva - Quote di accantonamento annuale al TFR per forme pensionistiche complementari e somme erogate agli iscritti ai fondi di previdenza del personale dipendente - Oneri per imposte e tasse.

Costo del venduto e per la produzione di servizi¹⁵ = (Esistenze iniziali relative a merci, prodotti finiti, materie prime e sussidiarie, semilavorati e ai servizi non di durata ultrannuale - Esistenze iniziali relative a prodotti soggetti ad aggio o ricavo fisso) + (Costi per l'acquisto di materie prime, sussidiarie, semilavorati e merci e per la produzione di servizi - Costi per l'acquisto di prodotti soggetti ad aggio o ricavo fisso) - (Beni distrutti o sottratti relativi a materie prime, sussidiarie, semilavorati, merci e prodotti finiti - Beni soggetti ad aggio o ricavo fisso distrutti o sottratti) - (Rimanenze finali relative a merci, prodotti finiti, materie prime e sussidiarie, semilavorati e ai servizi non di durata ultrannuale - Rimanenze finali relative a prodotti soggetti ad aggio o ricavo fisso).

Costo del venduto (relativo a prodotti soggetti ad aggio o ricavo fisso) = (Esistenze iniziali relative a prodotti soggetti ad aggio o ricavo fisso - Rimanenze finali relative a prodotti soggetti ad aggio o ricavo fisso + Costi per l'acquisto di prodotti soggetti ad aggio o ricavo fisso - Beni soggetti ad aggio o ricavo fisso distrutti o sottratti)¹⁶.

Giorni di apertura = Valore massimo, per tutte le unità locali, del [Numero di giorni di apertura dell'esercizio nel periodo d'imposta (Alta stagione) + Numero di giorni di apertura dell'esercizio nel periodo d'imposta (Bassa stagione)].

Giorni di apertura dell'esercizio = Valore minimo tra [312 e Giorni di apertura].

Localizzazione di tutte le unità locali in un'area ad alta valenza turistica = 1 se Localizzazione (1= area ad alta valenza turistica; 2= area a normale valenza turistica) è pari a 1 per tutte le unità locali; altrimenti assume valore pari a zero.

Margine operativo lordo = Valore aggiunto - (Spese per lavoro dipendente e per altre prestazioni diverse da lavoro dipendente afferenti l'attività dell'impresa - Spese per prestazioni rese da professionisti esterni - Compensi corrisposti ai soci per l'attività di amministratore (società di persone)).

¹⁵Ad esclusione dell'utilizzo nell'ambito dell'indicatore elementare di anomalia relativo al "costo del venduto e per la produzione di servizi", se la variabile è minore di zero, viene posta uguale a zero.

¹⁶Ad esclusione dell'utilizzo nell'ambito dell'indicatore elementare di anomalia relativo al "costo del venduto (relativo a prodotti soggetti ad aggio o ricavo fisso)", se la variabile è minore di zero, viene posta uguale a zero.



Numero dipendenti = (Numero delle giornate retribuite - Numero delle giornate di sospensione, C.I.G. e simili del personale dipendente) diviso 312.

Oneri finanziari netti = Interessi e altri oneri finanziari - Risultato della gestione finanziaria.

Peso sdraio lettini¹⁷ = [Numero di Sedie a sdraio (in dotazione) + Numero di Lettini (in dotazione)] dell'unità locale diviso {Somma di [Numero di Sedie a sdraio (in dotazione) + Numero di Lettini (in dotazione)] per tutte le unità locali con [Numero di sedie a sdraio (in dotazione) + Numero di lettini (in dotazione)] maggiore di zero e almeno una delle tariffe compilata }.

Peso tariffe = Media (se maggiori di zero) di {minor valore tra 1 e [(Pacchetto servizi giornaliero (esclusi affitti) alta stagione + Pacchetto servizi giornaliero (esclusi affitti) bassa stagione) diviso 2] diviso 48¹⁸}, {minor valore tra 1 e [(Affitto giornaliero di una cabina alta stagione + Affitto giornaliero di una cabina bassa stagione) diviso 2] diviso 35¹⁸}, {minor valore tra 1 e [(Affitto giornaliero di un lettino alta stagione + Affitto giornaliero di un lettino bassa stagione) diviso 2] diviso 15¹⁸}, {minor valore tra 1 e [(Affitto giornaliero di un ombrellone alta stagione + Affitto giornaliero di un ombrellone bassa stagione) diviso 2] diviso 35¹⁸}, {minor valore tra 1 e [(Affitto giornaliero di una tenda/gazebo alta stagione + Affitto giornaliero di una tenda/gazebo bassa stagione) diviso 2] diviso 100¹⁸}, {minor valore tra 1 e [(Affitto giornaliero di una sedia a sdraio alta stagione + Affitto giornaliero di una sedia a sdraio bassa stagione) diviso 2] diviso 11¹⁸ }.

Quota dei Collaboratori familiari e dei Soci, escluso il primo, e/o associati = [Numero collaboratori dell'impresa familiare e coniuge dell'azienda coniugale + Numero familiari diversi che prestano attività nell'impresa + Numero associati in partecipazione + (Numero soci amministratori + Numero soci non amministratori) escluso il primo socio¹⁹]/(Addetti).

Quota dei ricavi derivanti da attività secondarie riconducibili all'ISA G40U sui ricavi totali = se il Codice attività dell'attività secondaria è uguale a 41.10.00 - Sviluppo di progetti immobiliari senza costruzione o 42.99.01 - Lottizzazione dei terreni connessa con l'urbanizzazione o 68.10.00 - Compravendita di beni immobili effettuata su beni propri o 68.20.01 - Locazione immobiliare di beni propri o in leasing (affitto) o 68.20.02 - Affitto di aziende, allora è uguale ai ricavi derivanti da attività secondaria diviso la somma dei ricavi derivanti da attività prevalente, dei ricavi derivanti da attività secondaria, dei ricavi derivanti da aggi o ricavi fissi e dei ricavi derivanti da altre attività; altrimenti è uguale a zero.


Quota giornate Apprendisti = (Numero giornate retribuite apprendisti)/(Addetti x 312).

Reddito = Risultato ordinario + Altri proventi considerati ricavi di cui alla lettera f) dell'art. 85, comma 1, del TUIR + Altri proventi e componenti positivi - Oneri diversi di gestione ed altre componenti negative di cui componenti negativi derivanti da trasferimenti di azienda o di rami di azienda - Oneri diversi di gestione ed altre componenti negative di cui minusvalenze derivanti da operazioni di riconversione produttiva, ristrutturazione o ridimensionamento produttivo, espropri o nazionalizzazioni di beni, alienazione di beni non strumentali all'attività produttiva.

¹⁷Se [Numero di Sedie a sdraio (in dotazione) + Numero di Lettini (in dotazione)] per tutte le unità locali è pari a zero, la variabile viene posta uguale a zero.

¹⁸Tariffa di riferimento calcolata per il settore.

¹⁹Il primo socio è rideterminato in base alla durata dell'attività pari al numero di mesi dell'attività nel corso del periodo d'imposta diviso 12. La somma del numero soci non può essere inferiore a ("Numero di mesi di attività nel corso del periodo d'imposta" diviso 12).



Reddito operativo = Margine operativo lordo - Ammortamenti - Accantonamenti.

Reddito operativo lordo = Reddito operativo + Ammortamenti + Canoni per beni mobili acquisiti in dipendenza di contratti di locazione finanziaria, ad esclusione dei canoni di leasing fiscalmente deducibili oltre il periodo di durata del contratto.

Ricavi = Ricavi di cui ai commi 1 (Lett. a) e b)) e 2 dell'art. 85 del TUIR - (Ricavi derivanti dalla vendita di generi soggetti ad aggio o ricavo fisso + Proventi derivanti da apparecchi di cui all'art. 110 comma 6 del TULPS) + (Altri proventi considerati ricavi - Altri proventi considerati ricavi di cui alla lettera f) dell'art. 85, comma 1, del TUIR) + Rimanenze finali relative ad opere, forniture e servizi di durata ultrannuale - Esistenze iniziali relative ad opere, forniture e servizi di durata ultrannuale + Ulteriori componenti positivi per migliorare il profilo di affidabilità.

Risultato ordinario = Reddito operativo + Risultato della gestione finanziaria - Interessi e altri oneri finanziari + Incrementi di immobilizzazioni per lavori interni.

Servizi di balneazione = Servizi offerti: [Pacchetto servizi a pagamento (esclusi affitti da C08 a C09) + Affitto ombrelloni, sedie a sdraio e lettini + Affitto cabine] se Servizi offerti: [Pacchetto servizi a pagamento (esclusi affitti da C08 a C09) + Affitto ombrelloni, sedie a sdraio e lettini + Affitto cabine] è uguale al massimo tra Servizi offerti: {Bar, compresi i distributori automatici (somministrazione di bevande e alimenti prevalentemente non cucinati/manipolati); Ristorazione (somministrazione di bevande e alimenti prevalentemente cucinati/manipolati); [Pacchetto servizi a pagamento (esclusi affitti da C08 a C09) + Affitto ombrelloni, sedie a sdraio e lettini + Affitto cabine]}, altrimenti è uguale a zero.

Servizio Bar = Servizi offerti: Bar, compresi i distributori automatici (somministrazione di bevande e alimenti prevalentemente non cucinati/manipolati) se Servizi offerti: Bar, compresi i distributori automatici (somministrazione di bevande e alimenti prevalentemente non cucinati/manipolati) è uguale al massimo tra Servizi offerti: {Bar, compresi i distributori automatici (somministrazione di bevande e alimenti prevalentemente non cucinati/manipolati); Ristorazione (somministrazione di bevande e alimenti prevalentemente cucinati/manipolati); [Pacchetto servizi a pagamento (esclusi affitti da C08 a C09) + Affitto ombrelloni, sedie a sdraio e lettini + Affitto cabine]}, altrimenti è uguale a zero.

Servizio di ristorazione = Servizi offerti: Ristorazione (somministrazione di bevande e alimenti prevalentemente cucinati/manipolati) se Servizi offerti: Ristorazione (somministrazione di bevande e alimenti prevalentemente cucinati/manipolati) è uguale al massimo tra Servizi offerti: {Bar, compresi i distributori automatici (somministrazione di bevande e alimenti prevalentemente non cucinati/manipolati); Ristorazione (somministrazione di bevande e alimenti prevalentemente cucinati/manipolati); [Pacchetto servizi a pagamento (esclusi affitti da C08 a C09) + Affitto ombrelloni, sedie a sdraio e lettini + Affitto cabine]}, altrimenti è uguale a zero.

Tariffe applicate²⁰ = Somma di (Peso tariffe × Peso sdraio lettini) per tutte le unità locali con [Numero di sedie a sdraio (in dotazione) + Numero di lettini (in dotazione)] maggiore di zero e almeno una delle tariffe compilata; altrimenti la variabile assume valore pari a zero.

²⁰La variabile assume valori minori o uguali a 1.



Territorialità del livello dei canoni di locazione degli immobili definita su dati dell'Osservatorio sul Mercato Immobiliare (OMI) riferiti all'anno 2020 ²¹

La territorialità del livello dei canoni di locazione degli immobili differenzia il territorio nazionale sulla base dei valori delle locazioni degli immobili per comune. La variabile è la media ponderata, per tutte le unità locali compilate, dei singoli indicatori territoriali, con pesi dati dalla variabile "Numero di sedie a sdraio (in dotazione) + Numero di lettini (in dotazione)".

Una unità locale è compilata se è compilato il "Numero di sedie a sdraio (in dotazione) + Numero di lettini (in dotazione)".

Se non risulta compilata alcuna unità locale occorre far riferimento al comune del domicilio fiscale qualora presente.

Territorialità generale a livello comunale ²²

La territorialità è applicata a livello comunale.

Gruppo 1 - Aree con livello di benessere elevato, istruzione superiore, sistema economico locale organizzato;

Gruppo 2 - Aree con livello di benessere non elevato, bassa scolarità, sistema economico locale poco sviluppato e basato prevalentemente su attività commerciali;

Gruppo 3 - Aree ad elevata urbanizzazione con notevole grado di benessere, istruzione superiore e caratterizzate da sistemi locali con servizi terziari evoluti;

Gruppo 4 - Aree caratterizzate dalla presenza di piccoli comuni con organizzazione spiccatamente artigianale dell'attività produttiva e livello medio di benessere;

Gruppo 5 - Aree di marcata arretratezza economica, basso livello di benessere e scolarità poco sviluppata.

Il valore del gruppo territoriale di riferimento è calcolato come rapporto tra il "Numero di sedie a sdraio (in dotazione) + Numero di lettini (in dotazione)" delle unità locali compilate che appartengono al gruppo territoriale di riferimento e il totale del "Numero di sedie a sdraio (in dotazione) + Numero di lettini (in dotazione)" delle unità locali compilate. Una unità locale è compilata se è compilato il "Numero di sedie a sdraio (in dotazione) + Numero di lettini (in dotazione)".

Se non risulta compilata alcuna unità locale occorre far riferimento al comune del domicilio fiscale qualora presente.

Totale area destinata a piscina (coperta e scoperta) ²³ = Somma dei metri quadri dell'Area totale destinata a piscina (coperta e scoperta) per tutte le unità locali.

Totale sedie a sdraio e lettini (in dotazione) ²⁴ = Somma di [Numero di Sedie a sdraio (in dotazione) + Numero di Lettini (in dotazione)] per tutte le unità locali.

Totale superficie di area coperta (incluse le cabine) ²⁵ = Somma dei metri quadri della Superficie totale di area coperta (incluse le cabine) per tutte le unità locali.

Valore aggiunto = Ricavi + Aggi derivanti dalla vendita di generi soggetti ad aggio o ricavo fisso - [(Costo del venduto e per la produzione di servizi) + (Costo per servizi - Compensi corrisposti ai soci per l'attività di amministratore

²¹I criteri e le conclusioni dello studio sono riportati nell'apposito Decreto Ministeriale.

²²I criteri e le conclusioni dello studio sono riportati nell'apposito Decreto Ministeriale.

²³La variabile è rideterminata in base alla durata dell'attività pari al numero di mesi di attività nel corso del periodo di imposta diviso 12.

²⁴La variabile è rideterminata in base alla durata dell'attività pari al numero di mesi di attività nel corso del periodo di imposta diviso 12.


²⁵La variabile è rideterminata in base alla durata dell'attività pari al numero di mesi di attività nel corso del periodo di imposta diviso 12.



(società ed enti soggetti all'IRES)) + Costo per il godimento di beni di terzi (canoni di locazione finanziaria e non finanziaria, di noleggio, ecc.) + Spese per prestazioni rese da professionisti esterni + (Oneri diversi di gestione ed altre componenti negative - Utili spettanti agli associati in partecipazione con apporti di solo lavoro - Maggiorazioni fiscali - Componenti negativi derivanti da trasferimenti di azienda o di rami di azienda - Minusvalenze derivanti da operazioni di riconversione produttiva, ristrutturazione o ridimensionamento produttivo, espropri o nazionalizzazioni di beni, alienazione di beni non strumentali all'attività produttiva)].

Valore dei beni strumentali = La variabile è rideterminata in base alla durata dell'attività pari al numero di mesi di attività nel corso del periodo di imposta diviso 12.

Valore dei beni strumentali mobili in proprietà, al netto dei beni di costo unitario non superiore a 516,46 euro = Valore dei beni strumentali - Valore relativo a beni acquisiti in dipendenza di contratti di locazione finanziaria - Spese per l'acquisto di beni strumentali mobili di costo unitario non superiore a 516,46 euro.



SUB ALLEGATO 27.E - COEFFICIENTE DI SCORPORO

Il coefficiente di scorporo, utilizzato per la neutralizzazione della componente relativa all'attività di vendita di generi soggetti ad aggio o ricavo fisso, è calcolato come il minor valore tra

$$\frac{\text{Aggi derivanti dalla vendita di generi soggetti ad aggio o ricavo fisso}}{\text{Margine lordo complessivo aziendale calcolato}} \quad (1)$$

e

$$\frac{\text{Aggi derivanti dalla vendita di generi soggetti ad aggio o ricavo fisso}}{\text{Altri costi}} \quad (2)$$

dove il **Margine lordo complessivo aziendale calcolato** è pari a: Aggi derivanti dalla vendita di generi soggetti ad aggio o ricavo fisso + (Costo del venduto e per la produzione di servizi) x **Indice di margine medio**.


L'**Indice di margine medio** è calcolato come valore mediano della distribuzione del rapporto tra il Margine lordo (Ricavi - Costo del venduto e per la produzione di servizi) e il Costo del venduto e per la produzione di servizi, sulla platea dei contribuenti utilizzati nell'analisi.

In applicazione il valore dell'**Indice di margine medio**, per l'ISA in oggetto, è pari a 2,8926.

Se **Altri costi** è uguale a zero allora il rapporto (2) è posto pari a 1.

La neutralizzazione non viene effettuata nei seguenti casi:

- Costo del venduto e per la produzione di servizi inferiore o uguale a zero;
- Ricavi derivanti dalla vendita di generi soggetti ad aggio o ricavo fisso + Proventi derivanti da apparecchi di cui all'art. 110 comma 6 del TULPS inferiori o uguali al Costo del venduto relativo alla vendita di generi soggetti ad aggio o ricavo fisso.



ALLEGATO 28

NOTA TECNICA E METODOLOGICA

INDICE SINTETICO DI AFFIDABILITÀ FISCALE

CG61U

INTERMEDIARI DEL COMMERCIO



APPLICAZIONE DELL'ISA

L'indice sintetico di affidabilità fiscale (ISA) esprime un giudizio di sintesi sull'affidabilità dei comportamenti fiscali del soggetto.

L'ISA è calcolato come media aritmetica di un insieme d'indicatori elementari e rappresenta il posizionamento del contribuente rispetto a tali indicatori attribuendo al soggetto un valore di sintesi, in scala da 1 a 10, dei singoli indicatori elementari: più basso sarà il valore dell'indice, minore sarà l'affidabilità fiscale del soggetto, più alto sarà il valore, più alta sarà l'attendibilità fiscale del soggetto.

I contribuenti interessati possono indicare ulteriori componenti positivi non risultanti dalle scritture contabili, che concorrono al calcolo degli indicatori elementari, per migliorare il proprio profilo di affidabilità fiscale.

Le attività economiche (ATECO 2007) oggetto dell'indice sintetico di affidabilità fiscale CG61U sono di seguito riportate:


- 46.11.01 - Agenti e rappresentanti di materie prime agricole
- 46.11.02 - Agenti e rappresentanti di fiori e piante
- 46.11.03 - Agenti e rappresentanti di animali vivi
- 46.11.04 - Agenti e rappresentanti di fibre tessili gregge e semilavorate; pelli grezze
- 46.11.05 - Procacciatori d'affari di materie prime agricole, animali vivi, materie prime e semilavorati tessili; pelli grezze
- 46.11.06 - Mediatori in materie prime agricole, materie prime e semilavorati tessili; pelli grezze
- 46.11.07 - Mediatori in animali vivi
- 46.12.01 - Agenti e rappresentanti di carburanti, gpl, gas in bombole e simili; lubrificanti
- 46.12.02 - Agenti e rappresentanti di combustibili solidi
- 46.12.03 - Agenti e rappresentanti di minerali, metalli e prodotti semilavorati
- 46.12.04 - Agenti e rappresentanti di prodotti chimici per l'industria
- 46.12.05 - Agenti e rappresentanti di prodotti chimici per l'agricoltura (inclusi i fertilizzanti)
- 46.12.06 - Procacciatori d'affari di combustibili, minerali, metalli e prodotti chimici



- 46.12.07 - Mediatori in combustibili, minerali, metalli e prodotti chimici
- 46.13.01 - Agenti e rappresentanti di legname, semilavorati in legno e legno artificiale
- 46.13.02 - Agenti e rappresentanti di materiale da costruzione (inclusi gli infissi e gli articoli igienico-sanitari); vetro piano
- 46.13.03 - Agenti e rappresentanti di apparecchi ed accessori per riscaldamento e condizionamento e altri prodotti similari
- 46.13.04 - Procacciatori d'affari di legname e materiali da costruzione
- 46.13.05 - Mediatori in legname e materiali da costruzione
- 46.14.01 - Agenti e rappresentanti di macchine, attrezzature ed impianti per l'industria ed il commercio; materiale e apparecchi elettrici ed elettronici per uso non domestico
- 46.14.02 - Agenti e rappresentanti di macchine per costruzioni edili e stradali
- 46.14.03 - Agenti e rappresentanti di macchine, attrezzature per ufficio, attrezzature per le telecomunicazioni, computer e loro periferiche
- 46.14.04 - Agenti e rappresentanti di macchine ed attrezzature per uso agricolo (inclusi i trattori)
- 46.14.05 - Agenti e rappresentanti di navi, aeromobili e altri veicoli (esclusi autoveicoli, motocicli, ciclomotori e biciclette)
- 46.14.06 - Procacciatori d'affari di macchinari, impianti industriali, navi e aeromobili, macchine agricole, macchine per ufficio, attrezzature per le telecomunicazioni, computer e loro periferiche
- 46.14.07 - Mediatori in macchinari, impianti industriali, navi e aeromobili, macchine agricole, macchine per ufficio, attrezzature per le telecomunicazioni, computer e loro periferiche
- 46.15.01 - Agenti e rappresentanti di mobili in legno, metallo e materie plastiche
- 46.15.02 - Agenti e rappresentanti di articoli di ferramenta e di bricolage
- 46.15.03 - Agenti e rappresentanti di articoli casalinghi, porcellane, articoli in vetro eccetera
- 46.15.04 - Agenti e rappresentanti di vernici, carte da parati, stucchi e cornici decorativi
- 46.15.05 - Agenti e rappresentanti di mobili e oggetti di arredamento per la casa in canna, vimini, giunco, sughero, paglia; scope, spazzole, cesti e simili



- 46.15.06 - Procacciatori d'affari di mobili, articoli per la casa e ferramenta
- 46.15.07 - Mediatori in mobili, articoli per la casa e ferramenta
- 46.16.01 - Agenti e rappresentanti di vestiario ed accessori di abbigliamento
- 46.16.02 - Agenti e rappresentanti di pellicce
- 46.16.03 - Agenti e rappresentanti di tessuti per abbigliamento ed arredamento (incluse merceria e passamaneria)
- 46.16.04 - Agenti e rappresentanti di camicie, biancheria e maglieria intima
- 46.16.05 - Agenti e rappresentanti di calzature ed accessori
- 46.16.06 - Agenti e rappresentanti di pelletteria, valige ed articoli da viaggio
- 46.16.07 - Agenti e rappresentanti di articoli tessili per la casa, tappeti, stuoie e materassi
- 46.16.08 - Procacciatori d'affari di prodotti tessili, abbigliamento, pellicce, calzature e articoli in pelle
- 46.16.09 - Mediatori in prodotti tessili, abbigliamento, pellicce, calzature e articoli in pelle
- 46.17.01 - Agenti e rappresentanti di prodotti ortofrutticoli freschi, congelati e surgelati
- 46.17.02 - Agenti e rappresentanti di carni fresche, congelate, surgelate, conservate e secche; salumi
- 46.17.03 - Agenti e rappresentanti di latte, burro e formaggi
- 46.17.04 - Agenti e rappresentanti di oli e grassi alimentari: olio d'oliva e di semi, margarina ed altri prodotti similari
- 46.17.05 - Agenti e rappresentanti di bevande e prodotti similari
- 46.17.06 - Agenti e rappresentanti di prodotti ittici freschi, congelati, surgelati e conservati e secchi
- 46.17.07 - Agenti e rappresentanti di altri prodotti alimentari (incluse le uova e gli alimenti per gli animali domestici); tabacco
- 46.17.08 - Procacciatori d'affari di prodotti alimentari, bevande e tabacco
- 46.17.09 - Mediatori in prodotti alimentari, bevande e tabacco



- 46.18.11 - Agenti e rappresentanti di carta e cartone (esclusi gli imballaggi); articoli di cartoleria e cancelleria
- 46.18.12 - Agenti e rappresentanti di libri e altre pubblicazioni (incluso i relativi abbonamenti)
- 46.18.13 - Procacciatori d'affari di prodotti di carta, cancelleria, libri
- 46.18.14 - Mediatori in prodotti di carta, cancelleria, libri
- 46.18.21 - Agenti e rappresentanti di elettronica di consumo audio e video, materiale elettrico per uso domestico
- 46.18.22 - Agenti e rappresentanti di apparecchi elettrodomestici
- 46.18.23 - Procacciatori d'affari di elettronica di consumo audio e video, materiale elettrico per uso domestico, elettrodomestici
- 46.18.24 - Mediatori in elettronica di consumo audio e video, materiale elettrico per uso domestico, elettrodomestici
- 46.18.31 - Agenti e rappresentanti di prodotti farmaceutici; prodotti di erboristeria per uso medico
- 46.18.32 - Agenti e rappresentanti di prodotti sanitari ed apparecchi medicali, chirurgici e ortopedici; apparecchi per centri di estetica
- 46.18.33 - Agenti e rappresentanti di prodotti di profumeria e di cosmetica (inclusi articoli per parrucchieri); prodotti di erboristeria per uso cosmetico
- 46.18.34 - Procacciatori d'affari di prodotti farmaceutici e di cosmetici
- 46.18.35 - Mediatori in prodotti farmaceutici e cosmetici
- 46.18.91 - Agenti e rappresentanti di attrezzature sportive; biciclette
- 46.18.92 - Agenti e rappresentanti di orologi, oggetti e semilavorati per gioielleria e oreficeria
- 46.18.93 - Agenti e rappresentanti di articoli fotografici, ottici e prodotti simili; strumenti scientifici e per laboratori di analisi
- 46.18.94 - Agenti e rappresentanti di saponi, detersivi, candele e prodotti simili
- 46.18.95 - Agenti e rappresentanti di giocattoli
- 46.18.96 - Agenti e rappresentanti di chincaglieria e bigiotteria



- 46.18.97 - Agenti e rappresentanti di altri prodotti non alimentari nca (inclusi gli imballaggi e gli articoli antinfortunistici, antincendio e pubblicitari)
- 46.18.98 - Procacciatori d'affari di attrezzature sportive, biciclette e altri prodotti nca
- 46.18.99 - Mediatori in attrezzature sportive, biciclette e altri prodotti nca
- 46.19.01 - Agenti e rappresentanti di vari prodotti senza prevalenza di alcuno
- 46.19.02 - Procacciatori d'affari di vari prodotti senza prevalenza di alcuno
- 46.19.03 - Mediatori in vari prodotti senza prevalenza di alcuno
- 46.19.04 - Gruppi di acquisto; mandatari agli acquisti; buyer
- 47.79.40 - Case d'asta al dettaglio (escluse aste via internet)

I criteri generali seguiti per la costruzione dell'indice sintetico di affidabilità fiscale CG61U sono riportati nell'**Allegato 89**.

Di seguito sono rappresentate le modalità di calcolo dell'indice sintetico di affidabilità fiscale CG61U per l'applicazione al singolo contribuente dal periodo di imposta 2021.



MODELLI DI BUSINESS

Ai fini della definizione degli indicatori elementari, i contribuenti interessati all'applicazione dell'ISA CG61U sono classificati in gruppi omogenei che presentano al loro interno caratteristiche il più possibile simili in termini di modalità di operare sul mercato in base al "Modello di Business" (MoB) adottato.

I modelli di business rappresentano la struttura della catena del valore alla base del processo di produzione del bene o del servizio e sono espressione delle differenze fondamentali che derivano dalle diverse articolazioni organizzative con cui tale processo viene effettuato o da specifiche competenze.

Per l'ISA CG61U i MoB individuati sono i seguenti (la numerosità indicata è riferita alle imprese della base dati di costruzione, p.i. 2019):

- **MoB 1 - Intermediari che operano prevalentemente come agenti monomandatari di materie prime** (Numerosità: 2.513);
- **MoB 2 - Intermediari che operano prevalentemente come agenti monomandatari di beni di consumo su canali concentrati** (Numerosità: 11.422);
- **MoB 3 - Intermediari che operano prevalentemente come agenti plurimandatari di beni di consumo su canali concentrati** (Numerosità: 17.240);
- **MoB 4 - Intermediari che operano prevalentemente come agenti plurimandatari di beni di consumo su canali frammentati** (Numerosità: 13.648);
- **MoB 5 - Intermediari che operano prevalentemente come agenti monomandatari di beni di consumo su canali frammentati** (Numerosità: 10.476);
- **MoB 6 - Intermediari che operano prevalentemente come procacciatori d'affari** (Numerosità: 2.801);
- **MoB 7 - Intermediari che operano prevalentemente come commissionari** (Numerosità: 440);
- **MoB 8 - Intermediari che operano prevalentemente come agenti di consorzio agrario** (Numerosità: 419);
- **MoB 9 - Intermediari che operano prevalentemente come agenti in tentata vendita** (Numerosità: 1.076);
- **MoB 10 - Intermediari che operano prevalentemente come subagenti** (Numerosità: 1.953);
- **MoB 11 - Intermediari che operano prevalentemente come agenzie d'affari** (Numerosità: 325);



- **MoB 12 - Intermediari che operano prevalentemente come agenti plurimandatari di beni strumentali** (Numerosità: 4.586);
- **MoB 13 - Intermediari che operano prevalentemente come agenti plurimandatari di materie prime** (Numerosità: 6.639);
- **MoB 14 - Intermediari che operano prevalentemente come agenti distributori e/o con deposito** (Numerosità: 1.549);
- **MoB 15 - Intermediari generalmente organizzati come agenzie di rappresentanza** (Numerosità: 5.767);
- **MoB 16 - Soggetti che intermediano generalmente altri prodotti** (Numerosità: 8.405);
- **MoB 17 - Intermediari che operano prevalentemente come mediatori** (Numerosità: 1.050);
- **MoB 18 - Intermediari che operano prevalentemente come agenti monomandatari di beni strumentali** (Numerosità: 1.738).

Per la descrizione degli elementi che permettono l'assegnazione del contribuente ai MoB si rimanda al **Sub Allegato 28.A**.



INDICATORI ELEMENTARI

Gli indicatori elementari utilizzati ai fini del calcolo dell'indice sintetico di affidabilità fiscale per l'ISA CG61U sono differenziati **in due gruppi**:

1. **Indicatori elementari di affidabilità.** Tali indicatori individuano l'attendibilità di relazioni e rapporti tra grandezze di natura contabile e strutturale, tipici del settore e/o del modello organizzativo di riferimento, all'interno di specifici intervalli di valori su una scala da 1 a 10.

A questo gruppo appartengono gli indicatori elementari:

- Ricavi per addetto;
- Valore aggiunto per addetto;
- Reddito per addetto.

2. **Indicatori elementari di anomalia.** Tali indicatori segnalano la presenza di profili contabili e/o gestionali atipici rispetto al settore e/o al modello organizzativo di riferimento o evidenziano incongruenze riconducibili ad ingiustificati disallineamenti tra le informazioni dichiarate nei modelli di rilevazione dei dati per l'applicazione degli ISA, ovvero tra queste e le informazioni presenti nei modelli dichiarativi e/o in altre banche dati, con riferimento a diverse annualità d'imposta. Gli indicatori partecipano al calcolo dell'indice sintetico di affidabilità fiscale soltanto quando l'anomalia è presente; trattandosi di indicatori riferibili unicamente ad anomalie, il relativo punteggio di affidabilità fiscale viene misurato o con una scala da 1 a 5 o con il valore 1 che evidenzia la presenza di una grave anomalia.

A questo gruppo appartengono gli indicatori elementari suddivisi nelle successive sezioni:

Gestione caratteristica:

- Costo del venduto e per la produzione di servizi negativo;
- Corrispondenza delle esistenze di prodotti finiti, materie prime e merci con le relative rimanenze;
- Corrispondenza delle esistenze di opere e servizi di durata ultrannuale con le relative rimanenze;
- Copertura delle spese per dipendente;
- Analisi dell'apporto di lavoro delle figure non dipendenti;
- Assenza del numero di associati in partecipazione in presenza dei relativi utili;
- Incidenza dei costi residuali di gestione sui ricavi, al netto delle deduzioni forfetarie;
- Margine operativo lordo negativo.



Gestione dei beni strumentali:

- Incidenza degli ammortamenti;
- Incidenza dei costi per beni mobili acquisiti in dipendenza di contratti per locazione finanziaria.

Redditività:

- Reddito operativo negativo;
- Risultato ordinario negativo.

Gestione extra-caratteristica:

- Incidenza degli accantonamenti;
- Incidenza degli oneri finanziari netti sul reddito operativo lordo.

Attività non inerenti:

- Categoria bene intermediato: Assicurativi > 50% dei ricavi;
- Categoria bene intermediato: Raccolta di risparmio privato > 50% dei ricavi;
- Categoria bene intermediato: Erogazione di mezzi di finanziamento > 50% dei ricavi;
- Categoria bene intermediato: Autoveicoli > 50% dei ricavi;
- Categoria bene intermediato: Autoveicoli industriali e rimorchi > 50% dei ricavi;
- Categoria bene intermediato: Ciclomotori - motociclette > 50% dei ricavi;
- Categoria bene intermediato: Roulotte - Camper ed accessori > 50% dei ricavi;
- Categoria bene intermediato: Ricambi carrozzerie > 50% dei ricavi.

Le formule delle variabili e degli indicatori sono riportate nel **Sub Allegato 28.D**.



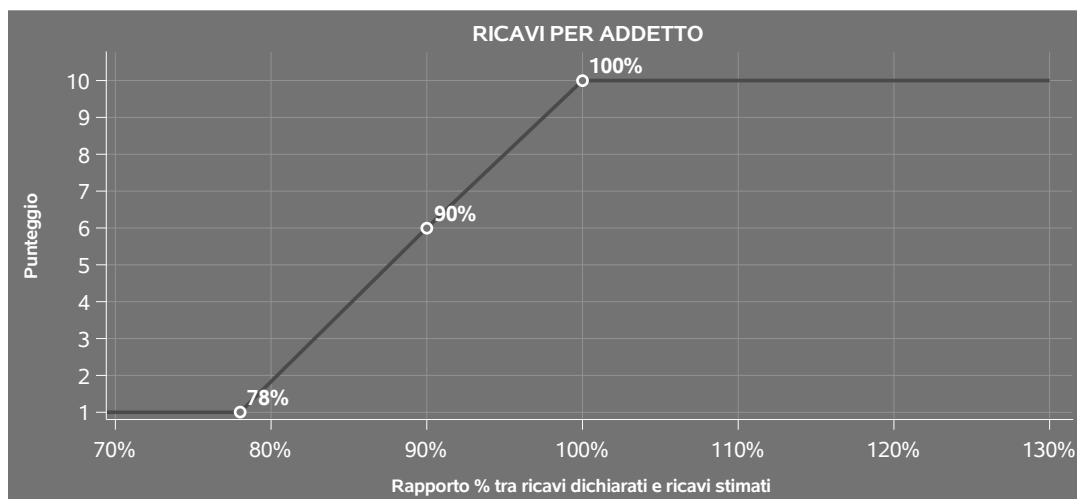
INDICATORI ELEMENTARI DI AFFIDABILITÀ

RICAVI PER ADDETTO

L'indicatore misura l'affidabilità dell'ammontare di ricavi che un'impresa consegue attraverso il processo produttivo con riferimento al contributo di ciascun addetto.

L'indicatore è calcolato come rapporto tra i ricavi dichiarati per addetto e i ricavi per addetto stimati.

A tale indicatore viene associato un punteggio che varia su una scala da 1 a 10. Quando i ricavi dichiarati sono maggiori o uguali rispetto a quelli stimati, ovvero il rapporto tra i ricavi dichiarati e i ricavi stimati presenta un valore pari o superiore ad 1, il punteggio assume valore 10; quando il citato rapporto presenta un valore pari o inferiore alla corrispondente soglia minima di riferimento¹, il punteggio assume valore 1; quando tale rapporto presenta un valore compreso nell'intervallo tra la soglia minima e massima di riferimento, il punteggio è modulato² fra 1 e 10. Nel seguente grafico, per semplicità di rappresentazione, i valori sono rappresentati in forma percentuale approssimata all'intero.



I ricavi stimati sono determinati sulla base di una funzione di regressione dei "Ricavi per addetto" i cui coefficienti e la relativa interpretazione sono riportati nel **Sub Allegato 28.B**.

La stima dei "Ricavi per addetto" è personalizzata per singolo contribuente sulla base di uno specifico "coefficiente individuale", che misura le differenze nella produttività delle imprese (ad

¹La soglia minima di riferimento è pari a $\exp(-0,24368)$, ovvero l'esponenziale dell'errore standard (σ), con segno negativo, dei residui della funzione di stima dei ricavi per addetto.

²Punteggio = $1+9 \times \frac{[\text{indicatore} - \exp(-\sigma)]}{[1 - \exp(-\sigma)]}$



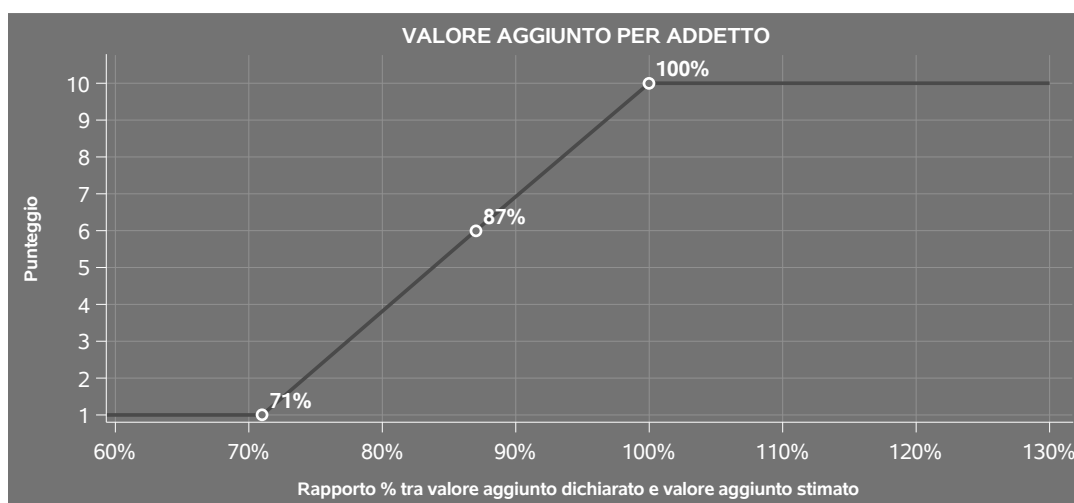
esempio, dovute a diverse abilità manageriali, potere di mercato, ecc.) e che risulta calcolato sulla base dei dati delle otto annualità di imposta precedenti relativi al medesimo contribuente. I criteri per la determinazione del coefficiente individuale sono riportati nell'**Allegato 90**.

VALORE AGGIUNTO PER ADDETTO

L'indicatore misura l'affidabilità del valore aggiunto creato con riferimento al contributo di ciascun addetto.

L'indicatore è calcolato come rapporto tra il valore aggiunto dichiarato per addetto e il valore aggiunto per addetto stimato.

A tale indicatore viene associato un punteggio che varia su una scala da 1 a 10. Quando il valore aggiunto dichiarato è maggiore o uguale rispetto a quello stimato, ovvero il rapporto tra il valore aggiunto dichiarato e il valore aggiunto stimato presenta un valore pari o superiore ad 1, il punteggio assume valore 10; quando il citato rapporto presenta un valore pari o inferiore alla corrispondente soglia minima di riferimento³, il punteggio assume valore 1; quando tale rapporto presenta un valore compreso nell'intervallo tra la soglia minima e massima di riferimento, il punteggio è modulato⁴ fra 1 e 10. Nel seguente grafico, per semplicità di rappresentazione, i valori sono rappresentati in forma percentuale approssimata all'intero.



Il valore aggiunto stimato è determinato sulla base di una funzione di regressione del "Valore aggiunto per addetto" i cui coefficienti e la relativa interpretazione sono riportati nel **Sub Allegato 28.C**.

³La soglia minima di riferimento è pari a $\exp(-0,34233)$, ovvero l'esponenziale dell'errore standard (σ), con segno negativo, dei residui della funzione di stima del valore aggiunto per addetto.

⁴ $\text{Punteggio} = 1 + 9 \times \frac{[\text{indicatore} - \exp(-\sigma)]}{[1 - \exp(-\sigma)]}$



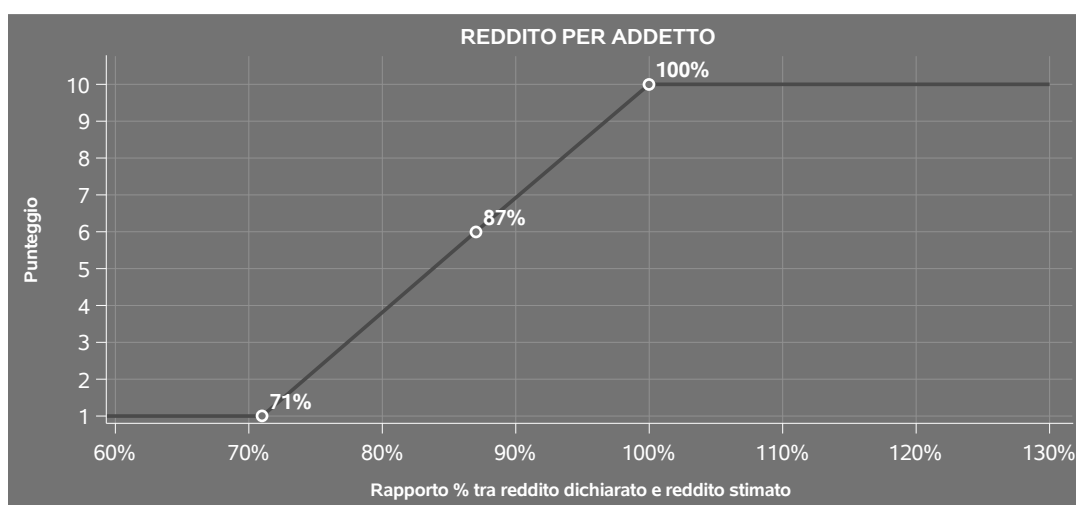
La stima del "Valore aggiunto per addetto" è personalizzata per singolo contribuente sulla base di uno specifico "coefficiente individuale", che misura le differenze nella produttività delle imprese (ad esempio, dovute a diverse abilità manageriali, potere di mercato, ecc.) e che risulta calcolato sulla base dei dati delle otto annualità di imposta precedenti relativi al medesimo contribuente. I criteri per la determinazione del coefficiente individuale sono riportati nell'**Allegato 90**.

REDDITO PER ADDETTO

L'indicatore misura l'affidabilità del reddito che un soggetto economico realizza in un determinato periodo di tempo con riferimento al contributo di ciascun addetto.


L'indicatore è calcolato come rapporto tra il reddito dichiarato per addetto e il reddito per addetto stimato.

A tale indicatore viene associato un punteggio che varia su una scala da 1 a 10. Quando il reddito dichiarato è maggiore o uguale rispetto a quello stimato ovvero il rapporto tra reddito dichiarato e reddito stimato presenta un valore pari o superiore ad 1, il punteggio assume valore 10; quando il citato rapporto presenta un valore pari o inferiore alla corrispondente soglia minima di riferimento⁵ o il reddito dichiarato è negativo, il punteggio assume valore 1; quando tale rapporto presenta un valore compreso nell'intervallo tra la soglia minima e massima di riferimento, il punteggio è modulato⁶ fra 1 e 10. Nel seguente grafico, per semplicità di rappresentazione, i valori sono rappresentati in forma percentuale approssimata all'intero.



⁵La soglia minima di riferimento è pari a $\exp(-0,34946)$, ovvero l'esponenziale della deviazione standard (sigma), con segno negativo, del logaritmo del rapporto tra reddito per addetto dichiarato e reddito per addetto dichiarato più la differenza tra valore aggiunto per addetto stimato e dichiarato.

⁶Punteggio = $1+9 \times \frac{[\text{indicatore} - \exp(-\text{sigma})]}{[1 - \exp(-\text{sigma})]}$



Il reddito stimato è pari alla somma del reddito dichiarato e dell'eventuale maggior valore aggiunto stimato.



INDICATORI ELEMENTARI DI ANOMALIA

GESTIONE CARATTERISTICA

COSTO DEL VENDUTO E PER LA PRODUZIONE DI SERVIZI NEGATIVO

L'indicatore evidenzia situazioni di anomalia relative al costo del venduto e per la produzione di servizi.

Nel caso in cui tale costo sia negativo, l'indicatore è **applicato** e il relativo punteggio assume valore 1.

CORRISPONDENZA DELLE ESISTENZE DI PRODOTTI FINITI, MATERIE PRIME E MERCI CON LE RELATIVE RIMANENZE

L'indicatore monitora la corrispondenza tra il valore delle "Esistenze iniziali relative a merci, prodotti finiti, materie prime e sussidiarie, semilavorati e ai servizi non di durata ultrannuale", comprensive di quelle relative a prodotti soggetti ad aggio o ricavo fisso, e le relative rimanenze finali dichiarate per il periodo di imposta precedente.

Nel caso in cui la differenza, in valore assoluto, tra i due importi sia superiore a 100 euro più il 5% delle rimanenze finali dell'anno precedente, l'indicatore è **applicato** e il relativo punteggio assume valore 1.


L'indicatore è **applicabile** solo se per il periodo di imposta precedente il contribuente ha applicato gli indici sintetici di affidabilità fiscale per una attività di impresa.

CORRISPONDENZA DELLE ESISTENZE DI OPERE E SERVIZI DI DURATA ULTRANNUALE CON LE RELATIVE RIMANENZE

L'indicatore monitora la corrispondenza tra il valore delle "Esistenze iniziali relative ad opere, forniture e servizi di durata ultrannuale" e le relative rimanenze finali dichiarate per il periodo di imposta precedente.

Nel caso in cui la differenza, in valore assoluto, tra i due importi sia superiore a 100 euro più il 5% delle rimanenze finali dell'anno precedente, l'indicatore è **applicato** e il relativo punteggio assume valore 1.

L'indicatore è **applicabile** solo se per il periodo di imposta precedente il contribuente ha applicato gli indici sintetici di affidabilità fiscale per una attività di impresa.



COPERTURA DELLE SPESE PER DIPENDENTE

L'indicatore verifica che l'impresa generi un valore aggiunto per addetto coerente con le spese per dipendente.

L'indicatore è **calcolato** come rapporto tra le spese per dipendente e il valore aggiunto per addetto⁷. Le spese per dipendente sono calcolate come rapporto tra le "Spese per lavoro dipendente e per altre prestazioni diverse da lavoro dipendente afferenti l'attività dell'impresa", al netto delle "Spese per prestazioni rese da professionisti esterni", delle "Spese per collaboratori coordinati e continuativi" e delle "Spese per compensi corrisposti ai soci per l'attività di amministratore (società di persone)", e il numero dipendenti.

Nel caso in cui il rapporto tra le spese per dipendente e il valore aggiunto per addetto assuma valori superiori all'unità l'indicatore è **applicato** e il relativo punteggio assume valore 1.

ANALISI DELL'APPORTO DI LAVORO DELLE FIGURE NON DIPENDENTI

L'indicatore monitora la corretta compilazione dell'apporto di lavoro delle figure non dipendenti.

A tal fine, per ciascuna figura di addetto non dipendente (collaboratori familiari, familiari diversi, associati in partecipazione, soci amministratori, soci non amministratori) e a seconda della natura giuridica dell'impresa di appartenenza, è stato definito un valore percentuale minimo di apporto di lavoro per addetto, differenziato per numero di addetti per figura di addetto non dipendente (si veda la tabella seguente).

Tale valore rappresenta la soglia minima di riferimento dell'apporto di lavoro delle figure non dipendenti.

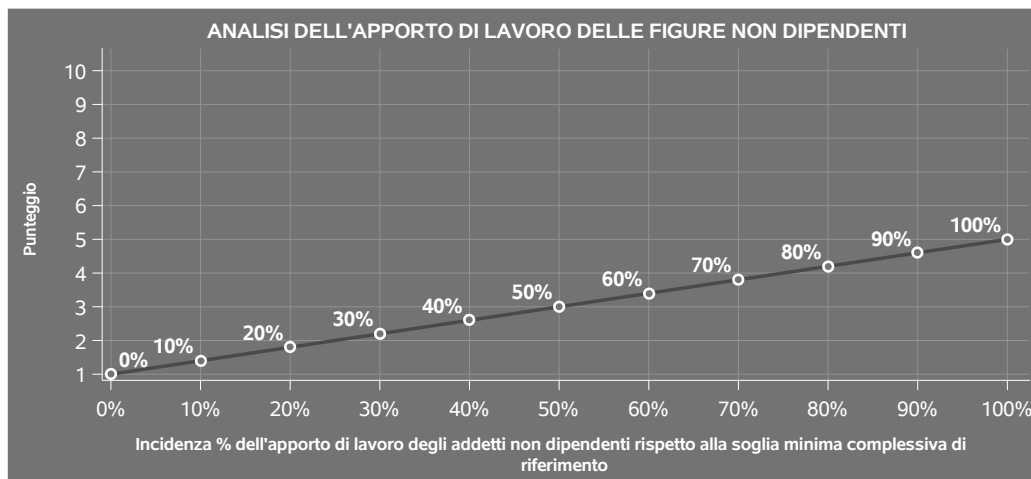
Soglia minima percentuale di apporto di lavoro per addetto delle figure non dipendenti

NATURA GIURIDICA	Numero addetti per figura	COLLABORATORI FAMILIARI	FAMILIARI DIVERSI	ASSOCIATI IN PARTECIPAZIONE	SOCI AMMINISTRATORI	SOCI NON AMMINISTRATORI
Persone fisiche	1	50	30	10		
	2	50	30	8		
	3	50	30	5		
	4	50	30	3		
	5	50	30	2		
	>5	50	30	1		
Società di persone	1		30	10	100	20
	2		30	8	75	15
	3		30	5	67	13
	4		30	3	63	13
	5		30	2	60	8
	>5		30	1	50	4
Società di capitali e enti non commerciali	1		30	10	50	10
	2		30	8	38	8
	3		30	5	33	5
	4		30	3	31	3
	5		30	2	28	2
	>5		30	1	16	1

⁷Quando il denominatore dell'indicatore "Copertura delle spese per dipendente" è non positivo, l'indicatore **non è applicato**.



Nel caso in cui la percentuale complessiva di apporto di lavoro degli addetti non dipendenti dichiarata sia inferiore alla soglia minima complessiva di riferimento, l'indicatore è **applicato** e il relativo punteggio⁸ assume un valore compreso tra 1 e 5, come da grafico successivo.



ASSENZA DEL NUMERO DI ASSOCIATI IN PARTECIPAZIONE IN PRESENZA DEI RELATIVI UTILI

L'indicatore evidenzia situazioni di anomalia nei casi di mancata dichiarazione dell'apporto di lavoro degli "Associati in partecipazione" in presenza degli "Utili spettanti agli associati in partecipazione con apporti di solo lavoro".

Nel caso in cui si verifichi tale anomalia, l'indicatore è **applicato** e il relativo punteggio assume valore 1.

INCIDENZA DEI COSTI RESIDUALI DI GESTIONE SUI RICAVI, AL NETTO DELLE DEDUZIONI FORFETARIE

L'indicatore verifica che le voci di costo relative agli oneri diversi di gestione e alle altre componenti negative, al netto delle deduzioni forfetarie costituiscano una plausibile componente residuale di costo.

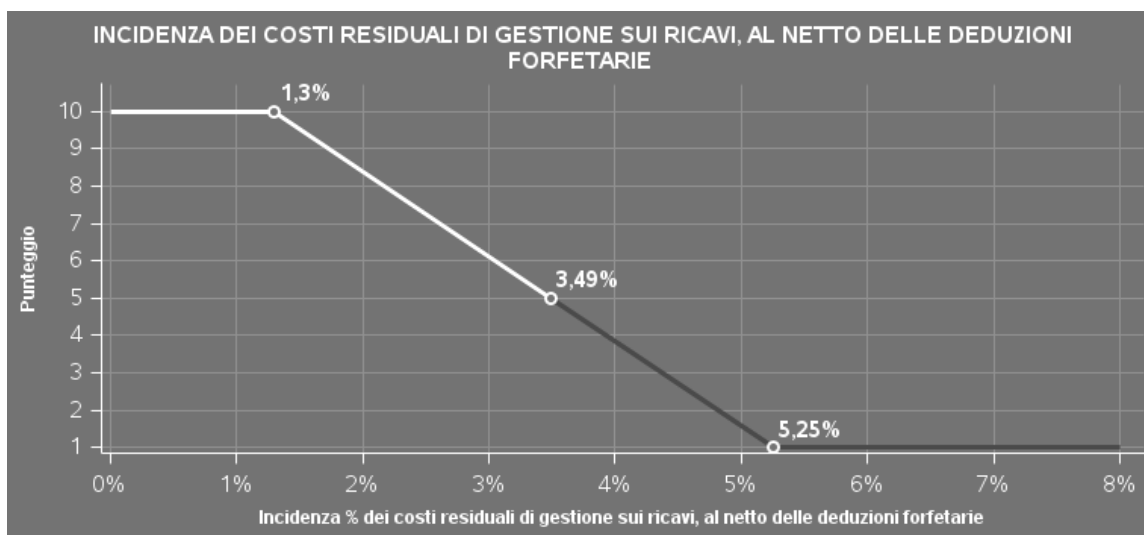
L'indicatore è **calcolato** come rapporto percentuale tra i costi residuali di gestione, al netto delle deduzioni forfetarie e i ricavi.

Qualora i costi residuali di gestione, al netto delle deduzioni forfetarie siano maggiori di zero e i ricavi uguali a zero, l'indicatore è **applicato** ed assume punteggio pari ad 1.

⁸Punteggio = 1+4 x(apporto di lavoro degli addetti non dipendenti/soglia minima complessiva di riferimento)



All'indicatore "Incidenza dei costi residuali di gestione sui ricavi, al netto delle deduzioni forfetarie" viene associato un punteggio che varia su una scala da 1 a 10. Quando l'indicatore presenta un valore pari o inferiore alla corrispondente soglia minima di riferimento, il punteggio assume valore 10; quando l'indicatore presenta un valore pari o superiore alla corrispondente soglia massima di riferimento, il punteggio assume valore 1; quando l'indicatore presenta un valore compreso nell'intervallo tra la soglia minima e massima di riferimento, il punteggio è modulato⁹ fra 1 e 10.



I dati riportati nel grafico sono riferiti al MoB 1.

Le soglie di riferimento (espresse in percentuale) sono differenziate per "Modello di Business" come di seguito riportato:

	Modalità di distribuzione	Soglia minima	Soglia massima
MoB 1	Tutti i soggetti	1,30	5,25
MoB 2	Tutti i soggetti	1,30	5,25
MoB 3	Tutti i soggetti	1,25	5,00
MoB 4	Tutti i soggetti	1,25	5,00
MoB 5	Tutti i soggetti	1,30	5,25
MoB 6	Tutti i soggetti	0,80	3,60

⁹Punteggio = $10 - 9 \times \frac{(\text{indicatore} - \text{soglia minima})}{(\text{soglia massima} - \text{soglia minima})}$



	Modalità di distribuzione	Soglia minima	Soglia massima
MoB 7	Tutti i soggetti	0,80	3,60
MoB 8	Tutti i soggetti	1,40	5,90
MoB 9	Tutti i soggetti	1,05	4,50
MoB 10	Tutti i soggetti	1,40	6,00
MoB 11	Tutti i soggetti	1,60	6,50
MoB 12	Tutti i soggetti	1,25	5,00
MoB 13	Tutti i soggetti	1,25	5,00
MoB 14	Tutti i soggetti	1,00	4,15
MoB 15	Tutti i soggetti	1,10	4,90
MoB 16	Tutti i soggetti	1,20	4,20
MoB 17	Tutti i soggetti	1,05	4,50
MoB 18	Tutti i soggetti	1,30	5,25

Per ogni singolo soggetto, i valori soglia sono ottenuti come media, ponderata con le relative probabilità di appartenenza, dei valori di riferimento individuati per gruppo omogeneo. L'indicatore è **applicato** quando il relativo punteggio è non superiore a 5.

MARGINE OPERATIVO LORDO NEGATIVO

L'indicatore evidenzia situazioni di anomalia relative al margine operativo lordo.

Nel caso in cui detto margine sia negativo e il valore aggiunto sia positivo, l'indicatore è **applicato** e il relativo punteggio assume valore 1.

GESTIONE DEI BENI STRUMENTALI

INCIDENZA DEGLI AMMORTAMENTI

L'indicatore verifica la coerenza tra ammortamenti per beni mobili strumentali e relativo valore.

L'indicatore è **calcolato** come rapporto percentuale tra gli ammortamenti per beni mobili



strumentali, al netto dei beni di costo unitario non superiore a 516,46 euro e il valore dei beni strumentali mobili in proprietà, al netto dei beni di costo unitario non superiore a 516,46 euro, parametrato alla quota di mesi di attività nel corso del periodo di imposta (numero di mesi di attività nel corso del periodo di imposta / 12).

Nel caso in cui il valore dell'indicatore sia superiore al valore della soglia massima di riferimento (25%), l'indicatore è **applicato** e il relativo punteggio assume valore 1.

Qualora l'importo degli ammortamenti per beni mobili strumentali, al netto dei beni di costo unitario non superiore a 516,46 euro, sia positivo e il valore dei beni strumentali mobili in proprietà, al netto dei beni di costo unitario non superiore a 516,46 euro, sia pari a zero, l'indicatore è **applicato** e il relativo punteggio assume valore 1.

INCIDENZA DEI COSTI PER BENI MOBILI ACQUISITI IN DIPENDENZA DI CONTRATTI PER LOCAZIONE FINANZIARIA

L'indicatore verifica la coerenza tra canoni di leasing e valore dei relativi beni strumentali acquisiti in leasing.

L'indicatore è **calcolato** come rapporto percentuale tra i "Canoni per beni mobili acquisiti in dipendenza di contratti di locazione finanziaria, ad esclusione dei canoni di leasing fiscalmente deducibili oltre il periodo di durata del contratto", e il "Valore dei beni strumentali mobili relativo a beni acquisiti in dipendenza di contratti di locazione finanziaria", parametrato alla quota di mesi di attività nel corso del periodo di imposta (numero di mesi di attività nel corso del periodo di imposta/12).

Nel caso in cui il valore dell'indicatore sia superiore al valore della soglia massima di riferimento (55%), l'indicatore è **applicato** e il relativo punteggio assume valore 1.

Qualora i "Canoni per beni mobili acquisiti in dipendenza di contratti di locazione finanziaria, ad esclusione dei canoni di leasing fiscalmente deducibili oltre il periodo di durata del contratto", siano positivi e il "Valore dei beni strumentali mobili relativo a beni acquisiti in dipendenza di contratti di locazione finanziaria" sia pari a zero, l'indicatore è **applicato** e il relativo punteggio assume valore 1.

REDDITIVITÀ

REDDITO OPERATIVO NEGATIVO

L'indicatore intercetta le situazioni in cui il reddito operativo è minore di zero.

Qualora si verifichi questa condizione e il margine operativo lordo sia positivo, l'indicatore è **applicato** e il relativo punteggio assume valore 1.



RISULTATO ORDINARIO NEGATIVO

L'indicatore intercetta le situazioni in cui il risultato ordinario è minore di zero.

Qualora si verifichi questa condizione, l'indicatore è **applicato** e il relativo punteggio assume valore 1.

GESTIONE EXTRA-CARATTERISTICA

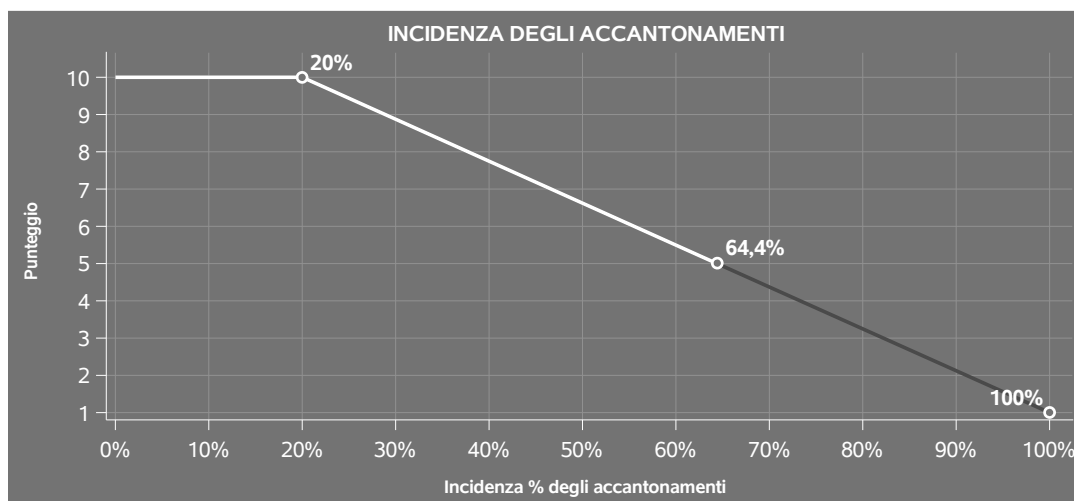
INCIDENZA DEGLI ACCANTONAMENTI

L'indicatore verifica la plausibilità degli accantonamenti rispetto alla capacità dell'impresa di produrre reddito attraverso la propria gestione caratteristica.

L'indicatore è **calcolato** come rapporto percentuale tra gli "Accantonamenti" e il margine operativo lordo.

Qualora gli "Accantonamenti" siano uguali a zero, l'indicatore non è **applicabile**.

All'indicatore "Incidenza degli accantonamenti" viene associato un punteggio che varia su una scala da 1 a 10. Quando l'indicatore presenta un valore pari o inferiore alla corrispondente soglia minima di riferimento (**20%**), il punteggio assume valore 10; quando l'indicatore presenta un valore pari o superiore alla corrispondente soglia massima di riferimento (**100%**), il punteggio assume valore 1; quando l'indicatore presenta un valore compreso nell'intervallo tra la soglia minima e massima di riferimento, il punteggio è modulato¹⁰ fra 1 e 10.



¹⁰Punteggio = 10 - 9 x [(indicatore - soglia minima)/(soglia massima - soglia minima)]



L'indicatore è **applicato** quando il relativo punteggio è non superiore a 5.

Qualora il margine operativo lordo sia non positivo, l'indicatore è **applicato** ed assume punteggio pari ad 1.

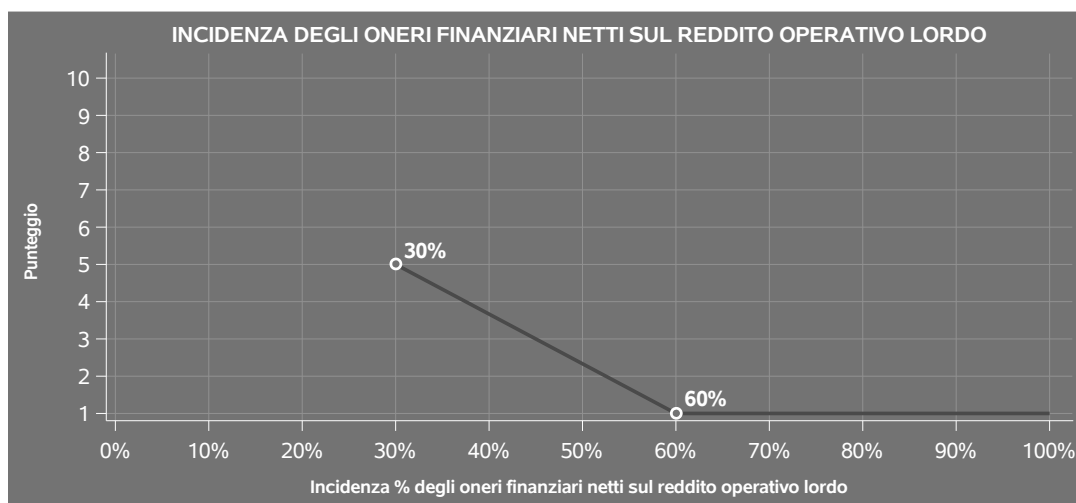
INCIDENZA DEGLI ONERI FINANZIARI NETTI SUL REDDITO OPERATIVO LORDO

L'indicatore verifica la plausibilità dell'indebitamento finanziario dell'impresa, permettendo di evidenziare eventuali squilibri tra la gestione operativa (comprensiva di ammortamenti e canoni per beni mobili acquisiti in dipendenza di contratti di locazione finanziaria) e la gestione finanziaria.

L'indicatore è **calcolato** come rapporto percentuale tra gli oneri finanziari netti e il reddito operativo lordo.

Qualora gli oneri finanziari netti siano non positivi, l'indicatore non è **applicabile**.


All'indicatore "Incidenza degli oneri finanziari netti sul reddito operativo lordo" viene associato un punteggio che varia su una scala da 1 a 5. Quando l'indicatore presenta un valore pari o superiore alla corrispondente soglia massima di riferimento (**60%**) il punteggio assume valore 1; quando l'indicatore presenta un valore superiore alla soglia minima (**30%**) e inferiore alla soglia massima di riferimento, il punteggio è modulato¹¹ fra 1 e 5.



Qualora il reddito operativo lordo sia non positivo l'indicatore è **applicato** e assume punteggio pari ad 1.

In assenza di anomalia, l'indicatore non è applicato e il relativo punteggio di affidabilità non è calcolato.

¹¹Punteggio = 5 - 4 x [(indicatore - soglia minima)/(soglia massima - soglia minima)]



ATTIVITÀ NON INERENTI

Gli indicatori di questa tipologia individuano situazioni in cui il contribuente svolge in prevalenza attività economiche non rientranti nell'ambito di applicazione dell'ISA di riferimento.

Di seguito sono riportate le attività non inerenti.

CATEGORIA BENE INTERMEDIATO: ASSICURATIVI > 50% DEI RICAVI

Qualora il contribuente abbia indicato di derivare più del 50% dei ricavi dall'intermediazione di "Settori merceologici prevalenti: Finanziari - Assicurativi - codice 156 Assicurativi", l'indicatore è **applicato** e il punteggio è pari a 1.

CATEGORIA BENE INTERMEDIATO: RACCOLTA DI RISPARMIO PRIVATO > 50% DEI RICAVI

Qualora il contribuente abbia indicato di derivare più del 50% dei ricavi dall'intermediazione di "Settori merceologici prevalenti: Finanziari - Assicurativi - codice 157 Raccolta di risparmio privato", l'indicatore è **applicato** e il punteggio è pari a 1.

CATEGORIA BENE INTERMEDIATO: EROGAZIONE DI MEZZI DI FINANZIAMENTO > 50% DEI RICAVI


Qualora il contribuente abbia indicato di derivare più del 50% dei ricavi dall'intermediazione di "Settori merceologici prevalenti: Finanziari - Assicurativi - codice 158 Erogazione di mezzi di finanziamento", l'indicatore è **applicato** e il punteggio è pari a 1.

CATEGORIA BENE INTERMEDIATO: AUTOVEICOLI > 50% DEI RICAVI

Qualora il contribuente abbia indicato di derivare più del 50% dei ricavi dall'intermediazione di "Settori merceologici prevalenti: Mezzi di trasporto - codice 231 Autoveicoli", l'indicatore è **applicato** e il punteggio è pari a 1.

CATEGORIA BENE INTERMEDIATO: AUTOVEICOLI INDUSTRIALI E RIMORCHI > 50% DEI RICAVI

Qualora il contribuente abbia indicato di derivare più del 50% dei ricavi dall'intermediazione di "Settori merceologici prevalenti: Mezzi di trasporto - codice 232 Autoveicoli industriali e rimorchi", l'indicatore è **applicato** e il punteggio è pari a 1.



CATEGORIA BENE INTERMEDIATO: CICLOMOTORI - MOTOCICLETTE > 50% DEI RICAVI

Qualora il contribuente abbia indicato di derivare più del 50% dei ricavi dall'intermediazione di "Settori merceologici prevalenti: Mezzi di trasporto - codice 234 Ciclomotori - motociclette", l'indicatore è **applicato** e il punteggio è pari a 1.

CATEGORIA BENE INTERMEDIATO: ROULOTTE - CAMPER ED ACCESSORI > 50% DEI RICAVI

Qualora il contribuente abbia indicato di derivare più del 50% dei ricavi dall'intermediazione di "Settori merceologici prevalenti: Mezzi di trasporto - codice 239 Roulotte - Camper ed accessori", l'indicatore è **applicato** e il punteggio è pari a 1.

CATEGORIA BENE INTERMEDIATO: RICAMBI CARROZZERIE > 50% DEI RICAVI

Qualora il contribuente abbia indicato di derivare più del 50% dei ricavi dall'intermediazione di "Settori merceologici prevalenti: Mezzi di trasporto - codice 243 Ricambi carrozzerie", l'indicatore è **applicato** e il punteggio è pari a 1.




SUB ALLEGATI

SUB ALLEGATO 28.A - ASSEGNAZIONE AI MOB

In fase di applicazione, per l'assegnazione dei contribuenti ai MoB viene utilizzata una combinazione di due tecniche statistiche di tipo multivariato (analisi fattoriali e modelli di mistura finita) che utilizza le seguenti variabili:

Analisi fattoriale	Nome variabile	Descrizione variabile
Modalità organizzativa	MODORG_AGENTE_CONS_AGR_SN	Modalità organizzativa: Agente di consorzio agrario
	MODORG_AGENTE_TENT_VEN_SN	Modalità organizzativa: Agente in tentata vendita
	MODORG_COMMISSIONARIO_SN	Modalità organizzativa: Commissionario
	MODORG_MEDIATORE_SN	Modalità organizzativa: Mediatore (o agente di affari in mediazione)
	MODORG_SUB_AGENTE_SN	Modalità organizzativa: Subagente
	MODORG_AGENTE_DISTRIB_DEPOS_SN	Agente distributore e/o con deposito
	MOD_AGENZIA_AFFARI_SN	Modalità organizzativa: Agenzia d'affari (con licenza di pubblica sicurezza)
	AGENTE_MONOMANDATARIO_SN	Agente di commercio monomandatario
	AGENTE_PLURIMANDATARIO_SN	Agente di commercio plurimandatario
	WPERCAGE	Incidenza sul totale del volume delle vendite derivante da Agenti di commercio o agenzie di intermediazione relativa al subagente
	PROC_PURI_SN	Procacciatore d'affari



Analisi fattoriale	Nome variabile	Descrizione variabile
Struttura dei ricavi derivanti dal settore merceologico	NM_MATERIE_PRIME	Percentuale sui ricavi del settore merceologico prevalente - Categoria bene intermediato: Materie prime
	NM_CANALI_FRAMMENTATI	Percentuale sui ricavi del settore merceologico prevalente - Categoria bene intermediato: Canali frammentati
	NM_CANALI_CONCENTRATI	Percentuale sui ricavi del settore merceologico prevalente - Categoria bene intermediato: Canali concentrati
	NM_BENI_STRUMENTALI	Percentuale sui ricavi del settore merceologico prevalente - Categoria bene intermediato: Beni strumentali
	NM_ALTRO	Percentuale sui ricavi del settore merceologico prevalente - Categoria bene intermediato: Altri prodotti
Utilizzo di reti professionali	QCD_VEN_SUB_AGENTE_P	Incidenza sul totale del volume delle vendite realizzate tramite subagenti
	ADD_N	Addetti
	ADD_SUBAGENTE_NODIP_N	Personale addetto all'attività: Subagenti non dipendenti

Sulla base di tali variabili, il contribuente viene assegnato ad uno o più MoB attraverso l'attribuzione di una probabilità di appartenenza, come descritto nell'**Allegato 89**.


Le matrici ed i vettori per il calcolo delle probabilità di appartenenza ai MoB sono riportati nell'**Allegato 91**.



SUB ALLEGATO 28.B - FUNZIONE "RICAVI PER ADDETTO"

Di seguito viene riportato l'elenco delle variabili e dei coefficienti della funzione di regressione "Ricavi per addetto", con la spiegazione dei coefficienti.

	VARIABILI	COEFFICIENTE	INTERPRETAZIONE DEL COEFFICIENTE STIMATO
INPUT PRODUTTIVI	Valore dei beni strumentali	(*) 0,057773076668599	Un aumento dell'1% della variabile determina un aumento dello 0,06% del Ricavo stimato
	Ammortamenti per beni mobili strumentali	(*) 0,056919860778305	Un aumento dell'1% della variabile determina un aumento dello 0,06% del Ricavo stimato
	Canoni relativi a beni mobili acquisiti in dipendenza di contratti di locazione finanziaria	(*) 0,048858908636889	Un aumento dell'1% della variabile determina un aumento dello 0,05% del Ricavo stimato
	Costi produttivi	(*) 0,358007386721452	Un aumento dell'1% della variabile determina un aumento dello 0,36% del Ricavo stimato
	Pensionato titolare della ditta individuale con numero di Addetti non superiore a due	—0,113350825903548	La condizione di 'Pensionato titolare della ditta individuale con numero di Addetti non superiore a due' determina una diminuzione dell'11,34% del Ricavo stimato
VARIABILI STRUTTURALI	Inizio dell'attività (vale 1 fino al secondo periodo di imposta successivo all'inizio attività)	—0,019213477476924	La condizione di 'Inizio dell'attività (vale 1 fino al secondo periodo di imposta successivo all'inizio attività)' determina una diminuzione dell'1,92% del Ricavo stimato



VARIABILI		COEFFICIENTE	INTERPRETAZIONE DEL COEFFICIENTE STIMATO
Volumi delle vendite, quota fino a 10.000.000 euro	(*)	0,180018989043366	Un aumento dell'1% della variabile determina un aumento dello 0,18% del Ricavo stimato
Quota Volume delle vendite non da coordinamento di area - Tipologia di mandante Industria		0,084806951880075	Un aumento dell'1% della variabile determina un aumento dello 0,08% del Ricavo stimato
Quota Volume delle vendite non da coordinamento di area - Tipologia di mandante Agenti di commercio o agenzie di intermediazione		0,09979917407128	Un aumento dell'1% della variabile determina un aumento dello 0,10% del Ricavo stimato
Quota Volume delle vendite non da coordinamento di area - Tipologia di mandante Grossisti		0,078093035672566	Un aumento dell'1% della variabile determina un aumento dello 0,08% del Ricavo stimato
Quota Volume delle vendite non da coordinamento di area - Tipologia di mandante Altri		0,068259462271683	Un aumento dell'1% della variabile determina un aumento dello 0,07% del Ricavo stimato
Comparto: Agricoltura /100		0,072375713449102	Un aumento dell'1% della variabile determina un aumento dello 0,07% del Ricavo stimato
Comparto: Alimentari /100		0,026974673297099	Un aumento dell'1% della variabile determina un aumento dello 0,03% del Ricavo stimato
Comparto: Arredamento e Mobili /100		-0,04722966541811	Un aumento dell'1% della variabile determina una diminuzione dello 0,05% del Ricavo stimato



VARIABILI	COEFFICIENTE	INTERPRETAZIONE DEL COEFFICIENTE STIMATO
Comparto: Articoli Diversi /100	-0,01591213443293	Un aumento dell'1% della variabile determina una diminuzione dello 0,02% del Ricavo stimato
Comparto: Attrezzature e forniture per /100	0,097620134707663	Un aumento dell'1% della variabile determina un aumento dello 0,10% del Ricavo stimato
Comparto: Bevande /100	0,016174145125102	Un aumento dell'1% della variabile determina un aumento dello 0,02% del Ricavo stimato
Comparto: Elettrotecnica ed elettronica /100	0,036975342295436	Un aumento dell'1% della variabile determina un aumento dello 0,04% del Ricavo stimato
Comparto: Ferramenta /100	0,034258301064082	Un aumento dell'1% della variabile determina un aumento dello 0,03% del Ricavo stimato
Comparto: Foto ottica /100	0,10510729513801	Un aumento dell'1% della variabile determina un aumento dello 0,11% del Ricavo stimato
Comparto: Macchine e attrezzature per l'industria /100	0,06772118737007	Un aumento dell'1% della variabile determina un aumento dello 0,07% del Ricavo stimato
Comparto: Materie plastiche e Gomma /100	0,042268439257207	Un aumento dell'1% della variabile determina un aumento dello 0,04% del Ricavo stimato




VARIABILI	COEFFICIENTE	INTERPRETAZIONE DEL COEFFICIENTE STIMATO
Comparto: Metallurgia Siderurgia /100	0,017293401914873	Un aumento dell'1% della variabile determina un aumento dello 0,02% del Ricavo stimato
Comparto: Mezzi di trasporto /100	0,046482696379948	Un aumento dell'1% della variabile determina un aumento dello 0,05% del Ricavo stimato
Comparto: Oreficeria - Argenteria - Orologeria /100	-0,065730739179631	Un aumento dell'1% della variabile determina una diminuzione dello 0,07% del Ricavo stimato
Comparto: Porcellana Ceramica Vetro /100	0,046244424363899	Un aumento dell'1% della variabile determina un aumento dello 0,05% del Ricavo stimato
Comparto: Prodotti chimici /100	0,052704865890471	Un aumento dell'1% della variabile determina un aumento dello 0,05% del Ricavo stimato
Comparto: Prodotti farmaceutici Erboristeria /100	0,183957951667298	Un aumento dell'1% della variabile determina un aumento dello 0,18% del Ricavo stimato
Comparto: Prodotti dolciari /100	0,023979334431529	Un aumento dell'1% della variabile determina un aumento dello 0,02% del Ricavo stimato
Comparto: Profumeria /100	0,071896916344457	Un aumento dell'1% della variabile determina un aumento dello 0,07% del Ricavo stimato



VARIABILI	COEFFICIENTE	INTERPRETAZIONE DEL COEFFICIENTE STIMATO
Comparto: Pubblicità /100	0,066552370704544	Un aumento dell'1% della variabile determina un aumento dello 0,07% del Ricavo stimato
Comparto: Tessili /100	-0,015648109429455	Un aumento dell'1% della variabile determina una diminuzione dello 0,02% del Ricavo stimato
Comparto: Varie /100	0,075821493194208	Un aumento dell'1% della variabile determina un aumento dello 0,08% del Ricavo stimato
Comparto: Settore ambientale /100	0,112548525731444	Un aumento dell'1% della variabile determina un aumento dello 0,11% del Ricavo stimato
Comparto: Hardware, Software, Office automation /100	0,126596288945978	Un aumento dell'1% della variabile determina un aumento dello 0,13% del Ricavo stimato
Comparto: Telecomunicazioni /100	0,081024397549932	Un aumento dell'1% della variabile determina un aumento dello 0,08% del Ricavo stimato
Comparto: Attività e prodotti vari /100	0,043165469403272	Un aumento dell'1% della variabile determina un aumento dello 0,04% del Ricavo stimato
MODELLI DI BUSINESS (MoB) Probabilità di appartenenza al MoB 1 — Intermediari che operano prevalentemente come agenti monomandatari di materie prime	0,062013742682659	L'appartenenza al MoB determina un aumento del 6,20% del Ricavo stimato




	VARIABILI		COEFFICIENTE	INTERPRETAZIONE DEL COEFFICIENTE STIMATO
	Probabilità di appartenenza al MoB 2 — Intermediari che operano prevalentemente come agenti monomandatari di beni di consumo su canali concentrati		0,076622465227817	L'appartenenza al MoB determina un aumento del 7,66% del Ricavo stimato
	Probabilità di appartenenza al MoB 3 — Intermediari che operano prevalentemente come agenti plurimandatari di beni di consumo su canali concentrati		0,043883176980512	L'appartenenza al MoB determina un aumento del 4,39% del Ricavo stimato
	Probabilità di appartenenza al MoB 4 — Intermediari che operano prevalentemente come agenti plurimandatari di beni di consumo su canali frammentati		0,0550121359161	L'appartenenza al MoB determina un aumento del 5,50% del Ricavo stimato
	Probabilità di appartenenza al MoB 5 — Intermediari che operano prevalentemente come agenti monomandatari di beni di consumo su canali frammentati		0,092056376696986	L'appartenenza al MoB determina un aumento del 9,21% del Ricavo stimato
	Probabilità di appartenenza al MoB 6 — Intermediari che operano prevalentemente come procacciatori d'affari		0,02007378504428	L'appartenenza al MoB determina un aumento del 2,01% del Ricavo stimato




	VARIABILI		COEFFICIENTE	INTERPRETAZIONE DEL COEFFICIENTE STIMATO
	Probabilità di appartenenza al MoB 7 — Intermediari che operano prevalentemente come commissionari		0,11591518078341	L'appartenenza al MoB determina un aumento dell'11,16% del Ricavo stimato
	Probabilità di appartenenza al MoB 8 — Intermediari che operano prevalentemente come agenti di consorzio agrario		-0,066000761601212	L'appartenenza al MoB determina una diminuzione del 6,60% del Ricavo stimato
	Probabilità di appartenenza al MoB 9 — Intermediari che operano prevalentemente come agenti in tentata vendita		0,03564353249951	L'appartenenza al MoB determina un aumento del 3,56% del Ricavo stimato
	Probabilità di appartenenza al MoB 11 — Intermediari che operano prevalentemente come agenzie d'affari		0,102364855934973	L'appartenenza al MoB determina un aumento del 10,24% del Ricavo stimato
	Probabilità di appartenenza al MoB 12 — Intermediari che operano prevalentemente come agenti plurimandatari di beni strumentali		0,054469529931803	L'appartenenza al MoB determina un aumento del 5,45% del Ricavo stimato
	Probabilità di appartenenza al MoB 13 — Intermediari che operano prevalentemente come agenti plurimandatari di materie prime		0,048548090817936	L'appartenenza al MoB determina un aumento del 4,85% del Ricavo stimato



	VARIABILI		COEFFICIENTE	INTERPRETAZIONE DEL COEFFICIENTE STIMATO
	Probabilità di appartenenza al MoB 14 — Intermediari che operano prevalentemente come agenti distributori e/o con deposito		0,086687810450648	L'appartenenza al MoB determina un aumento dell'8,67% del Ricavo stimato
	Probabilità di appartenenza al MoB 15 — Intermediari generalmente organizzati come agenzie di rappresentanza		0,037226588734826	L'appartenenza al MoB determina un aumento del 3,72% del Ricavo stimato
	Probabilità di appartenenza al MoB 16 — Soggetti che intermediano generalmente altri prodotti		0,067252663433957	L'appartenenza al MoB determina un aumento del 6,73% del Ricavo stimato
	Probabilità di appartenenza al MoB 17 — Intermediari che operano prevalentemente come mediatori		0,098209892348127	L'appartenenza al MoB determina un aumento del 9,82% del Ricavo stimato
	Probabilità di appartenenza al MoB 18 — Intermediari che operano prevalentemente come agenti monomandatari di beni strumentali		0,077125497710712	L'appartenenza al MoB determina un aumento del 7,71% del Ricavo stimato
VARIABILI TERRITORIALI	Area di esercizio dell'attività: Piemonte /100		-0,082835985700221	Un aumento dell'1% della variabile determina una diminuzione dello 0,08% del Ricavo stimato
	Area di esercizio dell'attività: Lombardia /100		-0,053246766562361	Un aumento dell'1% della variabile determina una diminuzione dello 0,05% del Ricavo stimato



VARIABILI	COEFFICIENTE	INTERPRETAZIONE DEL COEFFICIENTE STIMATO
Area di esercizio dell'attività: Veneto /100	-0,081321411028638	Un aumento dell'1% della variabile determina una diminuzione dello 0,08% del Ricavo stimato
Area di esercizio dell'attività: Friuli Venezia Giulia /100	-0,058619394015688	Un aumento dell'1% della variabile determina una diminuzione dello 0,06% del Ricavo stimato
Area di esercizio dell'attività: Liguria /100	-0,063886459814271	Un aumento dell'1% della variabile determina una diminuzione dello 0,06% del Ricavo stimato
Area di esercizio dell'attività: Emilia Romagna /100	-0,078190684017553	Un aumento dell'1% della variabile determina una diminuzione dello 0,08% del Ricavo stimato
Area di esercizio dell'attività: Toscana /100	-0,104089575569105	Un aumento dell'1% della variabile determina una diminuzione dello 0,10% del Ricavo stimato
Area di esercizio dell'attività: Umbria /100	-0,152600420099188	Un aumento dell'1% della variabile determina una diminuzione dello 0,15% del Ricavo stimato
Area di esercizio dell'attività: Marche /100	-0,150768522593704	Un aumento dell'1% della variabile determina una diminuzione dello 0,15% del Ricavo stimato
Area di esercizio dell'attività: Lazio /100	-0,094027329591853	Un aumento dell'1% della variabile determina una diminuzione dello 0,09% del Ricavo stimato



VARIABILI		COEFFICIENTE	INTERPRETAZIONE DEL COEFFICIENTE STIMATO
Area di esercizio dell'attività: Campania /100		-0,152919990482362	Un aumento dell'1% della variabile determina una diminuzione dello 0,15% del Ricavo stimato
Area di esercizio dell'attività: Abruzzo /100		-0,177161120635652	Un aumento dell'1% della variabile determina una diminuzione dello 0,18% del Ricavo stimato
Area di esercizio dell'attività: Molise /100		-0,194525030807781	Un aumento dell'1% della variabile determina una diminuzione dello 0,19% del Ricavo stimato
Area di esercizio dell'attività: Puglia /100		-0,170098575432602	Un aumento dell'1% della variabile determina una diminuzione dello 0,17% del Ricavo stimato
Area di esercizio dell'attività: Basilicata /100		-0,175428722072463	Un aumento dell'1% della variabile determina una diminuzione dello 0,18% del Ricavo stimato
Area di esercizio dell'attività: Calabria /100		-0,183247856221064	Un aumento dell'1% della variabile determina una diminuzione dello 0,18% del Ricavo stimato
Area di esercizio dell'attività: Sicilia /100		-0,139379718073544	Un aumento dell'1% della variabile determina una diminuzione dello 0,14% del Ricavo stimato
Area di esercizio dell'attività: Sardegna /100		-0,106797037826796	Un aumento dell'1% della variabile determina una diminuzione dello 0,11% del Ricavo stimato




	VARIABILI		COEFFICIENTE	INTERPRETAZIONE DEL COEFFICIENTE STIMATO
MISURE DI CICLO DI SETTORE	Andamento dell'ammontare dei ricavi degli intermediari per macro comparto		0,633817375521065	Una diminuzione dell'1% della variabile di ciclo economico determina una flessione dello 0,63% del Ricavo stimato
ECONOMIE DI SCALA E/O SOSTITUZIONE	(Costi produttivi, quota fino a 500.000 euro) elevato a 2	(*)	0,022369677423816	Un aumento dell'1% della variabile determina un aumento dello 0,02% del Ricavo stimato
	(Costi produttivi) x (Valore dei beni strumentali)	(***)	-0,001480166042264	Un aumento dell'1% della variabile determina una diminuzione dello 0,001% del Ricavo stimato
	Addetti	(***)	-0,065277804980413	Un aumento dell'1% della variabile determina una diminuzione dello 0,07% del Ricavo stimato
INTERCETTA	Valore dell'intercetta del modello di stima		0,983991069872744	
Coefficiente di rivalutazione			1,015206159599521	
Coefficiente individuale	Vedasi Allegato 90			

(*) Le variabili contabili (XC) sono utilizzate in stima come $LN[1 + XC / (N^{*addetti} \times 1.000)]$ o $LN[1 + MIN\{XC / (N^{*addetti} \times 1.000), \text{quota valore in migliaia pro capite}\}]$

(**) Le variabili numeriche (XN) sono utilizzate in stima come $LN[1 + XN / (N^{*addetti})]$ o $LN[1 + MIN\{XN / (N^{*addetti}), \text{quota valore pro capite}\}]$

(***) La variabile relativa al numero degli addetti è utilizzata in stima come $LN(1 + N^{*addetti})$

(****) Ciascuna variabile (XS) del prodotto è utilizzata in stima come $LN(1 + XS)$



Le variabili dipendenti sono utilizzate in stima come $LN[1+YC/(N^{\circ}addetti \times 1.000)]$, dove: YC è uguale a Ricavi oppure Compensi oppure Valore aggiunto.


Le misure di ciclo settoriale relative al periodo di imposta di applicazione saranno pubblicate con apposito Decreto ai sensi dell'art. 9-bis comma 2 del DL 50 del 24 aprile 2017 convertito nella Legge n. 96 del 21 giugno 2017.



SUB ALLEGATO 28.C - FUNZIONE "VALORE AGGIUNTO PER ADDETTO"

Di seguito viene riportato l'elenco delle variabili e dei coefficienti della funzione di regressione "Valore aggiunto per addetto", con la spiegazione dei coefficienti.

	VARIABILI	COEFFICIENTE	INTERPRETAZIONE DEL COEFFICIENTE STIMATO
INPUT PRODUTTIVI	Valore dei beni strumentali	(*) 0,040577740612416	Un aumento dell'1% della variabile determina un aumento dello 0,04% del VA stimato
	Ammortamenti per beni mobili strumentali	(*) 0,08667278499277	Un aumento dell'1% della variabile determina un aumento dello 0,09% del VA stimato
	Canoni relativi a beni immobili	(*) -0,014525830396718	Un aumento dell'1% della variabile determina una diminuzione dello 0,01% del VA stimato
	Costo per servizi al netto dei compensi corrisposti ai soci per l'attività di amministratore (società ed enti soggetti all'Ires) + Canoni per beni mobili acquisiti in dipendenza di contratti di locazione non finanziaria e di noleggio	(*) 0,141163438567401	Un aumento dell'1% della variabile determina un aumento dello 0,14% del VA stimato
	Costo del venduto e per la produzione di servizi	(*) 0,062280619170561	Un aumento dell'1% della variabile determina un aumento dello 0,06% del VA stimato



VARIABILI	VARIABILI		COEFFICIENTE	INTERPRETAZIONE DEL COEFFICIENTE STIMATO
	Spese per lavoro dipendente al netto dei compensi corrisposti ai soci per l'attività di amministratore	(*)	0,137259844863037	Un aumento dell'1% della variabile determina un aumento dello 0,14% del VA stimato
	Quota dei Collaboratori familiari e dei Soci, escluso il primo, e/o associati		0,09619622117991	Un aumento dell'1% della variabile determina un aumento dello 0,10% del VA stimato
VARIABILI STRUTTURALI	Cooperativa		-0,15613073880172	La condizione di 'Cooperativa' determina una diminuzione del 15,61% del VA stimato
	Pensionato titolare della ditta individuale con numero di Addetti non superiore a due		-0,179860896181557	La condizione di 'Pensionato titolare della ditta individuale con numero di Addetti non superiore a due' determina una diminuzione del 17,99% del VA stimato
	Inizio dell'attività (vale 1 fino al secondo periodo di imposta successivo all'inizio attività)		-0,018754829824239	La condizione di 'Inizio dell'attività (vale 1 fino al secondo periodo di imposta successivo all'inizio attività)' determina una diminuzione dell'1,88% del VA stimato
	Volume delle vendite realizzate tramite subagenti	(*)	-0,017522757667352	Un aumento dell'1% della variabile determina una diminuzione dello 0,02% del VA stimato
	Volumi delle vendite, quota fino a 10.000.000 euro	(*)	0,245253032152249	Un aumento dell'1% della variabile determina un aumento dello 0,25% del VA stimato
	Quota Volume delle vendite non da coordinamento di area - Tipologia di mandante Industria		0,049783865016874	Un aumento dell'1% della variabile determina un aumento dello 0,05% del VA stimato




VARIABILI		COEFFICIENTE	INTERPRETAZIONE DEL COEFFICIENTE STIMATO
Quota Volume delle vendite non da coordinamento di area - Tipologia di mandante Grossisti		0,035323872590626	Un aumento dell'1% della variabile determina un aumento dello 0,04% del VA stimato
Quota Volume delle vendite non da coordinamento di area - Tipologia di mandante Agenti di commercio o agenzie di intermediazione		0,059758937344419	Un aumento dell'1% della variabile determina un aumento dello 0,06% del VA stimato
Quota Volume delle vendite non da coordinamento di area - Tipologia di mandante Altri		0,029132801156213	Un aumento dell'1% della variabile determina un aumento dello 0,03% del VA stimato
Periodo d'imposta precedente al 2015 per le imprese che applicano il regime di contabilità semplificata		-0,105681655669635	La condizione di 'Periodo d'imposta precedente al 2015 per le imprese che applicano il regime di contabilità semplificata' determina una diminuzione del 10,57% del VA stimato
Comparto: Abbigliamento /100		-0,037475719023467	Un aumento dell'1% della variabile determina una diminuzione dello 0,04% del VA stimato
Comparto: Agricoltura /100		0,107269644871027	Un aumento dell'1% della variabile determina un aumento dello 0,11% del VA stimato
Comparto: Alimentari /100		0,049761242284719	Un aumento dell'1% della variabile determina un aumento dello 0,05% del VA stimato



VARIABILI	COEFFICIENTE	INTERPRETAZIONE DEL COEFFICIENTE STIMATO
Comparto: Arredamento e Mobili /100	-0,077795625451927	Un aumento dell'1% della variabile determina una diminuzione dello 0,08% del VA stimato
Comparto: Articoli Diversi /100	-0,025226340123948	Un aumento dell'1% della variabile determina una diminuzione dello 0,03% del VA stimato
Comparto: Attrezzature e forniture per /100	0,134665184731156	Un aumento dell'1% della variabile determina un aumento dello 0,13% del VA stimato
Comparto: Bevande /100	0,037001882811282	Un aumento dell'1% della variabile determina un aumento dello 0,04% del VA stimato
Comparto: Elettrotecnica ed elettronica /100	0,056298573342614	Un aumento dell'1% della variabile determina un aumento dello 0,06% del VA stimato
Comparto: Foto ottica /100	0,163815936448647	Un aumento dell'1% della variabile determina un aumento dello 0,16% del VA stimato
Comparto: Macchine e attrezzature per l'industria /100	0,097801753353786	Un aumento dell'1% della variabile determina un aumento dello 0,10% del VA stimato
Comparto: Materie plastiche e Gomma /100	0,07596957901574	Un aumento dell'1% della variabile determina un aumento dello 0,08% del VA stimato



VARIABILI	COEFFICIENTE	INTERPRETAZIONE DEL COEFFICIENTE STIMATO
Comparto: Metallurgia Siderurgia /100	0,027636541827728	Un aumento dell'1% della variabile determina un aumento dello 0,03% del VA stimato
Comparto: Mezzi di trasporto /100	0,068040405221157	Un aumento dell'1% della variabile determina un aumento dello 0,07% del VA stimato
Comparto: Oreficeria - Argenteria - Orologeria /100	-0,080891293077707	Un aumento dell'1% della variabile determina una diminuzione dello 0,08% del VA stimato
Comparto: Prodotti chimici /100	0,080326749192802	Un aumento dell'1% della variabile determina un aumento dello 0,08% del VA stimato
Comparto: Prodotti farmaceutici Erboristeria /100	0,244685488771314	Un aumento dell'1% della variabile determina un aumento dello 0,24% del VA stimato
Comparto: Prodotti dolciari /100	0,048139551390268	Un aumento dell'1% della variabile determina un aumento dello 0,05% del VA stimato
Comparto: Profumeria /100	0,098641163332011	Un aumento dell'1% della variabile determina un aumento dello 0,10% del VA stimato
Comparto: Pubblicità /100	0,097321129242306	Un aumento dell'1% della variabile determina un aumento dello 0,10% del VA stimato




VARIABILI		COEFFICIENTE	INTERPRETAZIONE DEL COEFFICIENTE STIMATO
Comparto: Tessili /100		-0,023994919632624	Un aumento dell'1% della variabile determina una diminuzione dello 0,02% del VA stimato
Comparto: Varie /100		0,093363123958453	Un aumento dell'1% della variabile determina un aumento dello 0,09% del VA stimato
Comparto: Settore ambientale /100		0,136295754570088	Un aumento dell'1% della variabile determina un aumento dello 0,14% del VA stimato
Comparto: Hardware, Software, Office automation /100		0,156106999270003	Un aumento dell'1% della variabile determina un aumento dello 0,16% del VA stimato
Comparto: Telecomunicazioni /100		0,076295686952065	Un aumento dell'1% della variabile determina un aumento dello 0,08% del VA stimato
Comparto: Attività e prodotti vari /100		0,038822877003861	Un aumento dell'1% della variabile determina un aumento dello 0,04% del VA stimato
MODELLI DI BUSINESS (MoB) Probabilità di appartenenza al MoB 1 — Intermediari che operano prevalentemente come agenti monomandatari di materie prime		0,047873922150576	L'appartenenza al MoB determina un aumento del 4,79% del VA stimato



	VARIABILI		COEFFICIENTE	INTERPRETAZIONE DEL COEFFICIENTE STIMATO
	Probabilità di appartenenza al MoB 2 — Intermediari che operano prevalentemente come agenti monomandatari di beni di consumo su canali concentrati		0,065313955880749	L'appartenenza al MoB determina un aumento del 6,53% del VA stimato
	Probabilità di appartenenza al MoB 4 — Intermediari che operano prevalentemente come agenti plurimandatari di beni di consumo su canali frammentati		0,033225750143872	L'appartenenza al MoB determina un aumento del 3,32% del VA stimato
	Probabilità di appartenenza al MoB 5 — Intermediari che operano prevalentemente come agenti monomandatari di beni di consumo su canali frammentati		0,10034199837556	L'appartenenza al MoB determina un aumento del 10,03% del VA stimato
	Probabilità di appartenenza al MoB 7 — Intermediari che operano prevalentemente come commissionari		-0,041179439182847	L'appartenenza al MoB determina una diminuzione del 4,12% del VA stimato
	Probabilità di appartenenza al MoB 8 — Intermediari che operano prevalentemente come agenti di consorzio agrario		-0,061448753303177	L'appartenenza al MoB determina una diminuzione del 6,14% del VA stimato



	VARIABILI		COEFFICIENTE	INTERPRETAZIONE DEL COEFFICIENTE STIMATO
	Probabilità di appartenenza al MoB 9 — Intermediari che operano prevalentemente come agenti in tentata vendita		0,01301188309492	L'appartenenza al MoB determina un aumento dell'1,30% del VA stimato
	Probabilità di appartenenza al MoB 11 — Intermediari che operano prevalentemente come agenzie d'affari		-0,076041723308426	L'appartenenza al MoB determina una diminuzione del 7,60% del VA stimato
	Probabilità di appartenenza al MoB 12 — Intermediari che operano prevalentemente come agenti plurimandatari di beni strumentali		0,021960832837799	L'appartenenza al MoB determina un aumento del 2,20% del VA stimato
	Probabilità di appartenenza al MoB 13 — Intermediari che operano prevalentemente come agenti plurimandatari di materie prime		0,018927576708004	L'appartenenza al MoB determina un aumento dell'1,89% del VA stimato
	Probabilità di appartenenza al MoB 14 — Intermediari che operano prevalentemente come agenti distributori e/o con deposito		0,034315909283025	L'appartenenza al MoB determina un aumento del 3,43% del VA stimato
	Probabilità di appartenenza al MoB 15 — Intermediari generalmente organizzati come agenzie di rappresentanza		0,035457350967758	L'appartenenza al MoB determina un aumento del 3,55% del VA stimato




	VARIABILI		COEFFICIENTE	INTERPRETAZIONE DEL COEFFICIENTE STIMATO
	Probabilità di appartenenza al MoB 16 — Soggetti che intermediano generalmente altri prodotti		0,057888987049637	L'appartenenza al MoB determina un aumento del 5,79% del VA stimato
	Probabilità di appartenenza al MoB 17 — Intermediari che operano prevalentemente come mediatori		0,046363161121356	L'appartenenza al MoB determina un aumento del 4,64% del VA stimato
	Probabilità di appartenenza al MoB 18 — Intermediari che operano prevalentemente come agenti monomandatari di beni strumentali		0,062350309621345	L'appartenenza al MoB determina un aumento del 6,24% del VA stimato
VARIABILI TERRITORIALI	Area di esercizio dell'attività: Piemonte /100		-0,106620526638723	Un aumento dell'1% della variabile determina una diminuzione dello 0,11% del VA stimato
	Area di esercizio dell'attività: Lombardia /100		-0,071029051590787	Un aumento dell'1% della variabile determina una diminuzione dello 0,07% del VA stimato
	Area di esercizio dell'attività: Veneto /100		-0,103304234926656	Un aumento dell'1% della variabile determina una diminuzione dello 0,10% del VA stimato
	Area di esercizio dell'attività: Friuli Venezia Giulia /100		-0,073791092101266	Un aumento dell'1% della variabile determina una diminuzione dello 0,07% del VA stimato
	Area di esercizio dell'attività: Liguria /100		-0,092298343045518	Un aumento dell'1% della variabile determina una diminuzione dello 0,09% del VA stimato



VARIABILI	INTERPRETAZIONE DEL COEFFICIENTE STIMATO	COEFFICIENTE
Area di esercizio dell'attività: Emilia Romagna /100	Un aumento dell'1% della variabile determina una diminuzione dello 0,11% del VA stimato	-0,109903012073831
Area di esercizio dell'attività: Toscana /100	Un aumento dell'1% della variabile determina una diminuzione dello 0,14% del VA stimato	-0,13700838932083
Area di esercizio dell'attività: Umbria /100	Un aumento dell'1% della variabile determina una diminuzione dello 0,19% del VA stimato	-0,185086555749251
Area di esercizio dell'attività: Marche /100	Un aumento dell'1% della variabile determina una diminuzione dello 0,20% del VA stimato	-0,195595652049583
Area di esercizio dell'attività: Lazio /100	Un aumento dell'1% della variabile determina una diminuzione dello 0,13% del VA stimato	-0,125888882288649
Area di esercizio dell'attività: Campania /100	Un aumento dell'1% della variabile determina una diminuzione dello 0,19% del VA stimato	-0,187903317403075
Area di esercizio dell'attività: Abruzzo /100	Un aumento dell'1% della variabile determina una diminuzione dello 0,21% del VA stimato	-0,20993612644981
Area di esercizio dell'attività: Molise /100	Un aumento dell'1% della variabile determina una diminuzione dello 0,24% del VA stimato	-0,239023037046177



	VARIABILI		COEFFICIENTE	INTERPRETAZIONE DEL COEFFICIENTE STIMATO
	Area di esercizio dell'attività: Puglia /100		-0,199881179459502	Un aumento dell'1% della variabile determina una diminuzione dello 0,20% del VA stimato
	Area di esercizio dell'attività: Basilicata /100		-0,200322944710379	Un aumento dell'1% della variabile determina una diminuzione dello 0,20% del VA stimato
	Area di esercizio dell'attività: Calabria /100		-0,208305817921851	Un aumento dell'1% della variabile determina una diminuzione dello 0,21% del VA stimato
	Area di esercizio dell'attività: Sicilia /100		-0,158658180761596	Un aumento dell'1% della variabile determina una diminuzione dello 0,16% del VA stimato
	Area di esercizio dell'attività: Sardegna /100		-0,130050615314996	Un aumento dell'1% della variabile determina una diminuzione dello 0,13% del VA stimato
MISURE DI CICLO DI SETTORE	Andamento dell'ammontare dei ricavi degli intermediari per macro comparto		0,8527500876154	Una diminuzione dell'1% della variabile di ciclo economico determina una flessione dello 0,85% del VA stimato
ECONOMIE DI SCALA E/O SOSTITUZIONE	Addetti	(***)	-0,073645013149103	Un aumento dell'1% della variabile determina una diminuzione dello 0,07% del VA stimato



VARIABILI	COEFFICIENTE	INTERPRETAZIONE DEL COEFFICIENTE STIMATO
(Costo del venduto e per la produzione di servizi) x (Spese per lavoro dipendente al netto dei compensi corrisposti ai soci per l'attività di amministratore)	(****) -0,000579932016164	Un aumento dell'1% della variabile determina una diminuzione dello 0,001% del VA stimato
(Valore dei beni strumentali) x (Spese per lavoro dipendente al netto dei compensi corrisposti ai soci per l'attività di amministratore)	(****) -0,000613512731546	Un aumento dell'1% della variabile determina una diminuzione dello 0,001% del VA stimato
INTERCETTA Valore dell'intercetta del modello di stima	0,637460228389484	
Coefficiente di rivalutazione	1,04106184607146	
Coefficiente individuale Vedasi Allegato 90		

(*) Le variabili contabili (XC) sono utilizzate in stima come $LN[1+XC/(N^{\circ}addetti \times 1.000)]$ o $LN[1+MIN\{XC/(N^{\circ}addetti \times 1.000), \text{quota valore in migliaia pro capite}\}]$

(**) Le variabili numeriche (XN) sono utilizzate in stima come $LN[1+XN/(N^{\circ}addetti)]$ o $LN[1+MIN\{XN/(N^{\circ}addetti), \text{quota valore pro capite}\}]$

(***) La variabile relativa al numero degli addetti è utilizzata in stima come $LN(1+N^{\circ}addetti)$

(****) Ciascuna variabile (XS) del prodotto è utilizzata in stima come $LN(1+XS)$

Le variabili dipendenti sono utilizzate in stima come $LN[1+YC/(N^{\circ}addetti \times 1.000)]$, dove: YC è uguale a Ricavi oppure Compensi oppure Valore aggiunto.

Le misure di ciclo settoriale relative al periodo di imposta di applicazione saranno pubblicate con apposito Decreto ai sensi dell'art. 9-bis comma 2 del DL 50 del 24 aprile 2017 convertito nella Legge n. 96 del 21 giugno 2017.



SUB ALLEGATO 28.D - FORMULE DELLE VARIABILI E DEGLI INDICATORI

Di seguito sono riportate le formule delle variabili e degli indicatori economico-contabili utilizzati nell'ISA CG61U:

Addetti ¹² (**ditte individuali**) = Titolare + Numero dipendenti + Numero collaboratori coordinati e continuativi che prestano attività prevalentemente nell'impresa + Numero collaboratori dell'impresa familiare e coniuge dell'azienda coniugale + Numero familiari diversi che prestano attività nell'impresa + Numero associati in partecipazione.

Addetti (società) = Numero dipendenti + Numero collaboratori coordinati e continuativi che prestano attività prevalentemente nell'impresa + Numero familiari diversi che prestano attività nell'impresa + Numero associati in partecipazione + Numero soci amministratori + Numero soci non amministratori + Numero amministratori non soci.

Agente di commercio monomandatario = 1 se [Modalità organizzativa: Agente di commercio è uguale a 1 e Modalità organizzativa: Tipologia di agente/rappresentante (1 = monomandatario; 2 = plurimandatario) è uguale a 1]; oppure se [(Modalità organizzativa: Agente di commercio + Agente distributore + Agente con deposito + Agente in tentata vendita + Agente di consorzio agrario + Subagente + Commissionario + Mediatore (o agente di affari in mediazione) + Casa d'aste + Agenzia d'affari (con licenza di pubblica sicurezza) + Procacciatore d'affari) è uguale a zero e Modalità organizzativa: Tipologia di agente/rappresentante (1 = monomandatario; 2 = plurimandatario) è uguale a 1], altrimenti assume valore pari a zero.

Agente di commercio plurimandatario = 1 se [Modalità organizzativa: Agente di commercio è uguale a 1 e Modalità organizzativa: Tipologia di agente/rappresentante (1 = monomandatario; 2 = plurimandatario) è uguale a 2]; oppure se [(Modalità organizzativa: Agente di commercio + Agente distributore + Agente con deposito + Agente in tentata vendita + Agente di consorzio agrario + Subagente + Commissionario + Mediatore (o agente di affari in mediazione) + Casa d'aste + Agenzia d'affari (con licenza di pubblica sicurezza) + Procacciatore d'affari) è uguale a zero e Modalità organizzativa: Tipologia di agente/rappresentante (1 = monomandatario; 2 = plurimandatario) è uguale a 2], altrimenti assume valore pari a zero.

Agente distributore e/o con deposito = 1 se (Modalità organizzativa: Agente distributore + Agente con deposito) è maggiore di zero, altrimenti assume valore pari a zero.

Ammortamenti per beni mobili strumentali, al netto dei beni di costo unitario non superiore a 516,46 euro = Ammortamenti per beni mobili strumentali - Spese per l'acquisto di beni strumentali mobili di costo unitario non superiore a 516,46 euro.

Comparto: Abbigliamento = Settori merceologici prevalenti (percentuale sui ricavi): Codice 1 Abbigliamento uomo, donna e bambino + Codice 2 Abbigliamento per neonato, gestante + Codice 3 Abbigliamento in pelle + Codice 4

¹² Il titolare è pari a uno. Il numero collaboratori dell'impresa familiare e coniuge dell'azienda coniugale, il numero familiari diversi che prestano attività nell'impresa, il numero associati in partecipazione, il numero soci amministratori e il numero soci non amministratori sono pari alla relativa percentuale di lavoro prestato diviso 100. Il numero collaboratori coordinati e continuativi che prestano attività prevalentemente nell'impresa, il numero amministratori non soci e il titolare sono rideterminati in base alla durata dell'attività pari al numero di mesi di attività nel corso del periodo di imposta diviso 12. Il numero addetti non può essere inferiore a ("Numero di mesi di attività nel corso del periodo di imposta" diviso 12).



Abbigliamento sportivo/casual + Codice 5 Abbigliamento intimo + Codice 6 Abiti da lavoro + Codice 7 Costumi da bagno + Codice 8 Camiceria + Codice 9 Maglieria uomo, donna e bambino + Codice 10 Calzetteria + Codice 11 Guanti - Cappelli + Codice 12 Cravatte - Foulard - Sciarpe + Codice 13 Articoli vari per merceria ¹³

Comparto: Agricoltura = Settori merceologici prevalenti (percentuale sui ricavi): Codice 14 Alimenti zootecnici - Additivi + Codice 15 Antiparassitari + Codice 16 Fertilizzanti + Codice 17 Bulbi - Piante e fiori + Codice 18 Impianti per irrigazione + Codice 19 Macchine agricole + Codice 20 Utensileria + Codice 21 Accessori + Codice 22 Prodotti per il giardinaggio.

Comparto: Alimentari = Settori merceologici prevalenti (percentuale sui ricavi): Codice 23 Alimenti dietetici e integrali + Codice 24 Alimenti liofilizzati + Codice 25 Alimenti per l'infanzia + Codice 26 Alimenti surgelati - preparati + Codice 27 Alimenti con olio, con aceto o in salamoia + Codice 28 Carni fresche, surgelate, congelate, conservate + Codice 29 Pesce fresco, surgelato, congelato, conservato + Codice 30 Carni stagionate e insaccate + Codice 31 Paste alimentari - Riso - Farine + Codice 32 Legumi secchi e conservati + Codice 33 Cereali secchi e conservati + Codice 34 Frutta fresca, secca e conservata - Ortaggi + Codice 35 Conserve alimentari + Codice 36 Oli alimentari + Codice 37 Aceto + Codice 38 Estratti alimentari + Codice 39 Dadi per brodo e gelatine + Codice 40 Funghi e tartufi + Codice 41 Aromi - Essenze e spezie + Codice 42 Caffè - The e prodotti per infusione + Codice 43 Latte e derivati + Codice 44 Formaggi + Codice 45 Uova + Codice 46 Prodotti da forno (non dolci).

Comparto: Arredamento e Mobili = Settori merceologici prevalenti (percentuale sui ricavi): Codice 47 Mobili in genere + Codice 48 Mobili imbottiti + Codice 49 Mobili per esterno + Codice 50 Mobili e accessori per il bagno + Codice 51 Mobili e complementi in giunco - Vimini - Rattan + Codice 52 Mobili per alberghi, ristoranti, bar, negozi + Codice 53 Mobili per l'industria, ospedali, scuole, comunità + Codice 54 Mobili e complementi in vetro e cristallo - Specchi - Cornici + Codice 55 Materassi - Cuscini - Reti + Codice 56 Accessori.


Comparto: Articoli Diversi = Settori merceologici prevalenti (percentuale sui ricavi): Codice 57 Articoli in paglia + Codice 58 Articoli da regalo + Codice 59 Articoli promozionali + Codice 60 Articoli per fumatori + Codice 61 Articoli in metallo e legno per la casa + Codice 62 Coltelleria - Posaterie - Attrezzi per la cucina + Codice 63 Pentole + Codice 64 Bomboniere + Codice 65 Fiori e piante artificiali.

Comparto: Attività e prodotti vari = Settori merceologici prevalenti (percentuale sui ricavi): Codice 400 Numismatica e filatelia + Codice 401 Animali vivi + Codice 999 Attività e prodotti non precedentemente classificati.

Comparto: Attrezzature e forniture per = Settori merceologici prevalenti (percentuale sui ricavi): Codice 66 Alberghi + Codice 67 Ristoranti + Codice 68 Bar - Caffè + Codice 69 Negozi + Codice 70 Scuole - Comunità + Codice 71 Ospedali + Codice 72 Uffici.

Comparto: Bevande = Settori merceologici prevalenti (percentuale sui ricavi): Codice 73 Acque gassate e minerali + Codice 74 Aperitivi - Vini aromatizzati + Codice 75 Bevande analcoliche + Codice 76 Bevande superalcoliche + Codice 77 Vini + Codice 78 Birra + Codice 79 Sciroppi - Succhi.

¹³Si fa riferimento ai settori merceologici oggetto dell'attività elencati nella TABELLA DEI SETTORI MERCEOLOGICI, presente nelle istruzioni del modello di comunicazione dei dati CG61U.



Comparto: Elettrotecnica ed elettronica = Settori merceologici prevalenti (percentuale sui ricavi): Codice 129 Generatori - Convertitori + Codice 130 Motori elettrici - Trasformatori + Codice 131 Accumulatori - Pile + Codice 132 Materiali per impianti elettrici + Codice 133 Apparecchi elettrotermici + Codice 134 Forni elettrici industriali + Codice 135 Lampade ed apparecchi per illuminazione + Codice 136 Apparecchi di comunicazione + Codice 137 Radio - TV - TVCC - Videoregistratori - Telecamere + Codice 138 Elettrodomestici + Codice 139 Macchine da scrivere - Calcolatrici + Codice 140 Computer e materiali EDP + Codice 141 Fotocopiatrici - Telefax + Codice 142 Dischi - Nastri magnetici + Codice 143 Registratori di cassa + Codice 144 Accessori + Codice 145 Bilance + Codice 146 Antifurti - Controllo accessi + Codice 147 Elettronica in genere.

Comparto: Ferramenta = Settori merceologici prevalenti (percentuale sui ricavi): Codice 148 Ferramenta e piccola utensileria + Codice 149 Serrature + Codice 150 Lucchetti - Catene + Codice 151 Coltelleria - Forbici ecc. + Codice 152 Minuteria metallica e affini + Codice 153 Utensili vari + Codice 154 Accessori + Codice 155 Fai da te.

Comparto: Foto ottica = Settori merceologici prevalenti (percentuale sui ricavi): Codice 159 Apparecchi per ottica - Oftalmia e optometria + Codice 160 Lenti - Occhiali - Binocoli - Cannocchiali + Codice 161 Macchine fotocinematografiche + Codice 162 Pellicole fotografiche + Codice 163 Strumenti per astronomia + Codice 164 Accessori + Codice 165 Astucci - Custodia.

Comparto: Hardware, Software, Office automation = Settori merceologici prevalenti (percentuale sui ricavi): Codice 343 Hardware + Codice 344 Software + Codice 345 Servizi internet + Codice 346 Servizi vari + Codice 347 Accessori hardware e software.

Comparto: Macchine e attrezzature per l'industria = Settori merceologici prevalenti (percentuale sui ricavi): Codice 179 Macchine per l'industria meccanica + Codice 180 Macchine per l'industria tessile + Codice 181 Macchine per l'industria alimentare + Codice 182 Macchine per l'industria enologica + Codice 183 Macchine per lavorazione carta e cartone + Codice 184 Macchine per lavorazione maglieria e calzetteria + Codice 185 Macchine per lavorazione pelli, cuoio, pellicceria + Codice 186 Macchine per lavorazione legno + Codice 187 Macchine per lavorazione marmo, granito + Codice 188 Macchine per lavorazione gomma e plastica + Codice 189 Macchine per lavorazione vetro e cristallo + Codice 190 Macchine per calzaturificio + Codice 191 Macchine per panificazione e pasticceria + Codice 192 Macchine per gelati + Codice 193 Macchine da cucire e loro accessori + Codice 194 Macchine da stampa + Codice 195 Macchine da imballo + Codice 196 Impianti per lavanderie e stirerie + Codice 197 Impianti per magazzino + Codice 198 Impianti frigoriferi + Codice 199 Impianti di trasporto industriali + Codice 200 Forni + Codice 201 Affrancatrici + Codice 202 Cellofanatrici + Codice 203 Motori + Codice 204 Carrelli elevatori + Codice 205 Apparecchi di misura e controllo + Codice 206 Presse, pompe e compressori + Codice 207 Strumenti di precisione + Codice 208 Utensili + Codice 209 Accessori.

Comparto: Materie plastiche e Gomma = Settori merceologici prevalenti (percentuale sui ricavi): Codice 210 Pneumatici + Codice 211 Cinghie e nastri + Codice 212 Lastre - Laminati - Film + Codice 213 Tubi e profilati + Codice 214 Manufatti + Codice 215 Materie prime e semilavorate + Codice 216 Nastri adesivi + Codice 217 Buste - Shopper ecc. + Codice 218 Ondulati plastici + Codice 219 Resine espanse + Codice 220 Accessori + Codice 221 Oggettistica varia + Codice 222 Contenitori.

Comparto: Metallurgia Siderurgia = Settori merceologici prevalenti (percentuale sui ricavi): Codice 223 Prodotti siderurgici + Codice 224 Prodotti metallurgici + Codice 225 Metalli e leghe non ferrose + Codice 226 Lamiere + Codice



227 Rubinetterie ed accessori vari per tubazioni + Codice 228 Fili - Corde - Reti metalliche + Codice 229 Materie prime e minerarie + Codice 230 Accessori.

Comparto: Mezzi di trasporto = Settori merceologici prevalenti (percentuale sui ricavi): Codice 231 Autoveicoli + Codice 232 Autoveicoli industriali e rimorchi + Codice 233 Biciclette + Codice 234 Ciclomotori - motociclette + Codice 235 Accessori + Codice 236 Imbarcazioni a vela e motore + Codice 237 Accessori per imbarcazioni a vela e motore + Codice 238 Motori + Codice 239 Roulotte - Camper ed accessori + Codice 240 Batterie + Codice 241 Ricambi elettrici + Codice 242 Ricambi meccanici + Codice 243 Ricambi carrozzerie + Codice 244 Attrezzature e forniture per garage + Codice 245 Autoradio.

Comparto: Oreficeria - Argenteria - Orologeria = Settori merceologici prevalenti (percentuale sui ricavi): Codice 246 Orologi da polso + Codice 247 Orologi per arredamento + Codice 248 Pietre preziose - Perle + Codice 249 Gioielli + Codice 250 Argenteria + Codice 251 Accessori + Codice 252 Astucci.

Comparto: Porcellana Ceramica Vetro = Settori merceologici prevalenti (percentuale sui ricavi): Codice 253 Per uso casalingo + Codice 254 Per uso elettrico + Codice 255 Per arredamento + Codice 256 Articoli di vetro per laboratori + Codice 257 Articoli di vetro per uso alimentare, farmac. e profum. + Codice 258 Vetri, piatti, vetrate + Codice 259 Contenitori + Codice 260 Accessori.

Comparto: Prodotti chimici = Settori merceologici prevalenti (percentuale sui ricavi): Codice 261 Prodotti chimici + Codice 262 Gas compressi e liquefatti + Codice 263 Anticrittogamici - Insetticidi - Prodotti protettivi + Codice 264 Oli essenziali balsamici e oleoresina + Codice 265 Coloranti - Vernici e smalti + Codice 266 Inchiostri + Codice 267 Detersivi - Candeggianti + Codice 268 Cere - Candele + Codice 269 Colle e sigillanti + Codice 270 Oli industriali + Codice 271 Materie plastiche + Codice 272 Disincrostanti.

Comparto: Prodotti dolciari = Settori merceologici prevalenti (percentuale sui ricavi): Codice 282 Prodotti da forno + Codice 283 Estratti per dolci, budini, creme + Codice 284 Cioccolato - Caramelle ecc. + Codice 285 Gelati e preparati per gelati + Codice 286 Prodotti per pasticceria + Codice 287 Dolciumi in genere + Codice 288 Prodotti dolci surgelati + Codice 289 Pasticceria.

Comparto: Prodotti farmaceutici Erboristeria = Settori merceologici prevalenti (percentuale sui ricavi): Codice 273 Specialità farmaceutiche e prodotti da banco + Codice 274 Prodotti diagnostici + Codice 275 Prodotti veterinari + Codice 276 Prodotti per erboristeria + Codice 277 Prodotti omeopatici + Codice 278 Apparecchi fisioelettromedicali + Codice 279 Articoli per medici, dentisti, veterinari + Codice 280 Articoli sanitari + Codice 281 Accessori.

Comparto: Profumeria = Settori merceologici prevalenti (percentuale sui ricavi): Codice 290 Articoli vari + Codice 291 Bigiotteria + Codice 292 Cosmesi + Codice 293 Prodotti di bellezza e igienici + Codice 294 Profumi + Codice 295 Accessori.

Comparto: Pubblicità = Settori merceologici prevalenti (percentuale sui ricavi): Codice 296 Editoriale + Codice 297 Radio TV + Codice 298 Cinema + Codice 299 Esterna + Codice 300 Fiere e mostre + Codice 301 Oggettistica.

Comparto: Settore ambientale = Settori merceologici prevalenti (percentuale sui ricavi): Codice 339 Servizi di smaltimento e riciclaggio di rifiuti + Codice 340 Trattamento residui di lavorazione + Codice 341 Prodotti ecologici + Codice 342 Prodotti per imballaggio.



Comparto: Telecomunicazioni = Settori merceologici prevalenti (percentuale sui ricavi): Codice 348 Apparecchiature + Codice 349 Fornitura di servizi + Codice 350 Accessori.

Comparto: Tessili = Settori merceologici prevalenti (percentuale sui ricavi): Codice 309 Biancheria + Codice 310 Biancheria per la casa + Codice 311 Biancheria per alberghi, comunità, ecc. + Codice 312 Coperte - Trapunte - Piumini + Codice 313 Fibre tessili e filati + Codice 314 Tappeti - Arazzi - Moquette + Codice 315 Tendaggi + Codice 316 Tessuti in genere + Codice 317 Tessuti per l'arredamento + Codice 318 Tessuti plastici - Cuoio artificiale + Codice 319 Accessori.

Comparto: Varie = Settori merceologici prevalenti (percentuale sui ricavi): Codice 320 Distributori automatici + Codice 321 Mobili antichi e antichità + Codice 322 Articoli ed arredi sacri + Codice 323 Impianti trattamento acque + Codice 324 Gruppi elettrogeni e motori diesel + Codice 325 Strumenti per controllo dei processi industriali + Codice 326 Strumenti di laboratorio + Codice 327 Strumenti musicali + Codice 328 Mobili per ufficio + Codice 329 Articoli per cerimonia + Codice 330 Prodotti per tabaccheria + Codice 331 Combustibili e oli + Codice 332 Consulenza e servizi professionali + Codice 333 Informazioni commerciali + Codice 334 Servizi di sicurezza aziendale (D.lgs 81/08) + Codice 335 Servizi di certificazione aziendale + Codice 336 Impianti generici + Codice 337 Apparecchi ed accessori DVD + Codice 338 Strumenti medici diagnostici.

Cooperativa = 1 se Cooperativa (1= a mutualità prevalente; 2= altra cooperativa) è maggiore di zero; altrimenti assume valore pari a zero.

Costi produttivi = Costo del venduto e per la produzione di servizi + Costo per servizi - Compensi corrisposti ai soci per l'attività di amministratore (società ed enti soggetti all'IRES) + Canoni per beni mobili acquisiti in dipendenza di contratti di locazione non finanziaria e di noleggio + Spese per lavoro dipendente e per altre prestazioni diverse da lavoro dipendente afferenti l'attività dell'impresa - Compensi corrisposti ai soci per l'attività di amministratore (società di persone).

Costi residuali di gestione, al netto delle deduzioni forfetarie = Oneri diversi di gestione ed altre componenti negative - Perdite su crediti - Utili spettanti agli associati in partecipazione con apporti di solo lavoro - Maggiorazioni fiscali - Componenti negativi derivanti da trasferimenti di azienda o di rami di azienda - Minusvalenze derivanti da operazioni di riconversione produttiva, ristrutturazione o ridimensionamento produttivo, espropri o nazionalizzazioni di beni, alienazione di beni non strumentali all'attività produttiva - Quote di accantonamento annuale al TFR per forme pensionistiche complementari e somme erogate agli iscritti ai fondi di previdenza del personale dipendente - Oneri per imposte e tasse - Deduzioni forfetarie art. 66, comma 4 del T.U.I.R.¹⁴.

Costo del venduto e per la produzione di servizi¹⁵ = [Esistenze iniziali relative a merci, prodotti finiti, materie prime e sussidiarie, semilavorati e ai servizi non di durata ultrannuale + Costi per l'acquisto di materie prime, sussidiarie, semilavorati e merci e per la produzione di servizi - Beni distrutti o sottratti relativi a materie prime, sussidiarie, semilavorati, merci e prodotti finiti] - Rimanenze finali relative a merci, prodotti finiti, materie prime e sussidiarie, semilavorati e ai servizi non di durata ultrannuale.

¹⁴La variabile Deduzioni forfetarie art. 66, comma 4 del T.U.I.R. è applicata solo se il Modello di dichiarazione è uguale a Redditi Persone fisiche - Impresa in contabilità semplificata o Redditi Società di Persone - Impresa in contabilità semplificata.

¹⁵Ad esclusione dell'utilizzo nell'ambito dell'indicatore elementare di anomalia relativo al "costo del venduto e per la produzione di servizi", se la variabile è minore di zero, viene posta uguale a zero.



Incidenza sul totale del volume delle vendite derivante da Agenti di commercio o agenzie di intermediazione relativa al subagente = Modalità organizzativa: Subagente \times Tipologia di mandante (Volume delle vendite): Agenti di commercio o agenzie di intermediazione diviso [Tipologia di mandante (Volume delle vendite): Industria + Grossisti + Agenti di commercio o agenzie di intermediazione + Privati + Altro] se [Tipologia di mandante (Volume delle vendite): Industria + Grossisti + Agenti di commercio o agenzie di intermediazione + Privati + Altro] è maggiore di zero, altrimenti assume valore pari a zero.

Incidenza sul totale del volume delle vendite realizzate tramite subagenti = Altri elementi specifici: Volume delle vendite realizzate tramite subagenti diviso [Tipologia di mandante (Volume delle vendite): Industria + Grossisti + Agenti di commercio o agenzie di intermediazione + Privati + Altro] \times 100 se [Tipologia di mandante (Volume delle vendite): Industria + Grossisti + Agenti di commercio o agenzie di intermediazione + Privati + Altro] è maggiore di zero, altrimenti assume valore pari a zero.


Margine operativo lordo = Valore aggiunto - (Spese per lavoro dipendente e per altre prestazioni diverse da lavoro dipendente afferenti l'attività dell'impresa - Spese per prestazioni rese da professionisti esterni - Compensi corrisposti ai soci per l'attività di amministratore (società di persone)).

Numero dipendenti = (Numero delle giornate retribuite - Numero delle giornate di sospensione, C.I.G. e simili del personale dipendente) diviso 312.


Oneri finanziari netti = Interessi e altri oneri finanziari - Risultato della gestione finanziaria.

Percentuale sui ricavi del settore merceologico prevalente - Categoria bene intermediato: Altri prodotti = Codice 999 Attività e prodotti non precedentemente classificati.

Percentuale sui ricavi del settore merceologico prevalente - Categoria bene intermediato: Beni strumentali = Codice 18 Impianti per irrigazione + Codice 19 Macchine agricole + Codice 66 Alberghi + Codice 67 Ristoranti + Codice 68 Bar - Caffè + Codice 69 Negozi + Codice 70 Scuole - Comunità + Codice 71 Ospedali + Codice 72 Uffici + Codice 104 Attrezzature varie + Codice 110 Impianti antincendio + Codice 128 Macchine ed accessori vari + Codice 129 Generatori - Convertitori + Codice 130 Motori elettrici - Trasformatori + Codice 133 Apparecchi elettrotermici + Codice 134 Forni elettrici industriali + Codice 141 Fotocopiatrici - Telefax + Codice 143 Registratori di cassa + Codice 178 Accessori + Codice 179 Macchine per l'industria meccanica + Codice 180 Macchine per l'industria tessile + Codice 181 Macchine per l'industria alimentare + Codice 182 Macchine per l'industria enologica + Codice 183 Macchine per lavorazione carta e cartone + Codice 184 Macchine per lavorazione maglieria e calzetteria + Codice 185 Macchine per lavorazione pelli, cuoio, pellicceria + Codice 186 Macchine per lavorazione legno + Codice 187 Macchine per lavorazione marmo, granito + Codice 188 Macchine per lavorazione gomma e plastica + Codice 189 Macchine per lavorazione vetro e cristallo + Codice 190 Macchine per calzaturificio + Codice 191 Macchine per panificazione e pasticceria + Codice 192 Macchine per gelati + Codice 193 Macchine da cucire e loro accessori + Codice 194 Macchine da stampa + Codice 195 Macchine da imballo + Codice 196 Impianti per lavanderie e stirerie + Codice 197 Impianti per magazzino + Codice 198 Impianti frigoriferi + Codice 199 Impianti di trasporto industriali + Codice 200 Forni + Codice 201 Affrancatrici + Codice 202 Cellofanatrici + Codice 203 Motori + Codice 204 Carrelli elevatori + Codice 205 Apparecchi di misura e controllo + Codice 206 Presse, pompe e compressori + Codice 207 Strumenti di precisione + Codice 208 Utensili + Codice 209 Accessori + Codice 238 Motori + Codice 254 Per uso elettrico + Codice 323 Impianti trattamento acque + Codice 324 Gruppi elettrogeni e motori diesel + Codice 325 Strumenti per controllo dei processi industriali.



Percentuale sui ricavi del settore merceologico prevalente - Categoria bene intermedio: Canali concentrati =
Codice 22 Prodotti per il giardinaggio + Codice 23 Alimenti dietetici e integrali + Codice 24 Alimenti liofilizzati + Codice 25 Alimenti per l'infanzia + Codice 26 Alimenti surgelati - preparati + Codice 27 Alimenti con olio, con aceto o in salamoia + Codice 28 Carni fresche, surgelate, congelate, conservate + Codice 29 Pesce fresco, surgelato, congelato, conservato + Codice 30 Carni stagionate e insaccate + Codice 31 Paste alimentari - Riso - Farine + Codice 32 Legumi secchi e conservati + Codice 33 Cereali secchi e conservati + Codice 34 Frutta fresca, secca e conservata - Ortaggi + Codice 35 Conserve alimentari + Codice 36 Oli alimentari + Codice 37 Aceto + Codice 38 Estratti alimentari + Codice 39 Dadi per brodo e gelatine + Codice 40 Funghi e tartufi + Codice 41 Aromi - Essenze e spezie + Codice 42 Caffè - The e prodotti per infusione + Codice 43 Latte e derivati + Codice 44 Formaggi + Codice 45 Uova + Codice 46 Prodotti da forno (non dolci) + Codice 47 Mobili in genere + Codice 48 Mobili imbottiti + Codice 49 Mobili per esterno + Codice 50 Mobili e accessori per il bagno + Codice 51 Mobili e complementi in giunco - Vimini - Rattan + Codice 52 Mobili per alberghi, ristoranti, bar, negozi + Codice 53 Mobili per l'industria, ospedali, scuole, comunità + Codice 54 Mobili e complementi in vetro e cristallo - Specchi - Cornici + Codice 55 Materassi - Cuscini - Reti + Codice 56 Accessori + Codice 73 Acque gassate e minerali + Codice 74 Aperitivi - Vini aromatizzati + Codice 75 Bevande analcoliche + Codice 76 Bevande superalcoliche + Codice 77 Vini + Codice 78 Birra + Codice 79 Sciroppi - Succhi + Codice 105 Bruciatori - Caldaie + Codice 111 Impianti di condizionamento + Codice 112 Impianti di riscaldamento + Codice 113 Impianti igienico-sanitari + Codice 114 Impianti elettrici + Codice 118 Piscine + Codice 121 Serramenti e porte + Codice 122 Controsoffitti + Codice 123 Dispositivi di allarme + Codice 127 Ascensori - Scale mobili + Codice 131 Accumulatori - Pile + Codice 132 Materiali per impianti elettrici + Codice 135 Lampade ed apparecchi per illuminazione + Codice 136 Apparecchi di comunicazione + Codice 137 Radio - TV - TVCC - Videoregistratori - Telecamere + Codice 138 Elettrodomestici + Codice 139 Macchine da scrivere - Calcolatrici + Codice 140 Computer e materiali EDP + Codice 144 Accessori + Codice 145 Bilance + Codice 146 Antifurti - Controllo accessi + Codice 147 Elettronica in genere + Codice 159 Apparecchi per ottica - Oftalmia e optometria + Codice 160 Lenti - Occhiali - Binocoli - Cannocchiali + Codice 161 Macchine fotocinematografiche + Codice 162 Pellicole fotografiche + Codice 163 Strumenti per astronomia + Codice 164 Accessori + Codice 165 Astucci - Custodia + Codice 174 Imballaggio + Codice 210 Pneumatici + Codice 211 Cinghie e nastri + Codice 212 Lastre - Laminati - Film + Codice 214 Manufatti + Codice 216 Nastri adesivi + Codice 217 Buste - Shopper ecc. + Codice 218 Ondulati plastici + Codice 219 Resine espanse + Codice 220 Accessori + Codice 233 Biciclette + Codice 235 Accessori + Codice 236 Imbarcazioni a vela e motore + Codice 237 Accessori per imbarcazioni a vela e motore + Codice 240 Batterie + Codice 241 Ricambi elettrici + Codice 242 Ricambi meccanici + Codice 244 Attrezzature e forniture per garage + Codice 245 Autoradio + Codice 282 Prodotti da forno + Codice 283 Estratti per dolci, budini, creme + Codice 284 Cioccolato - Caramelle ecc. + Codice 285 Gelati e preparati per gelati + Codice 287 Dolciumi in genere + Codice 288 Prodotti dolci surgelati + Codice 296 Editoriale + Codice 297 Radio TV + Codice 298 Cinema + Codice 299 Esterna + Codice 300 Fiere e mostre + Codice 301 Oggettistica + Codice 303 Caccia e pesca + Codice 304 Campeggio + Codice 305 Nautica + Codice 306 Sci e sport invernali + Codice 307 Sport vari + Codice 308 Accessori + Codice 318 Tessuti plastici - Cuoio artificiale + Codice 320 Distributori automatici + Codice 321 Mobili antichi e antichità + Codice 332 Consulenza e servizi professionali + Codice 333 Informazioni commerciali + Codice 334 Servizi di sicurezza aziendale (D.lgs 81/08) + Codice 335 Servizi di certificazione aziendale + Codice 336 Impianti generici + Codice 337 Apparecchi ed accessori DVD + Codice 339 Servizi di smaltimento e riciclaggio di rifiuti + Codice 340 Trattamento residui di lavorazione + Codice 341 Prodotti ecologici + Codice 342 Prodotti per imballaggio + Codice 343 Hardware + Codice 344 Software + Codice 345 Servizi internet + Codice 346 Servizi vari + Codice 347 Accessori hardware e software + Codice 348 Apparecchiature + Codice 349 Fornitura di servizi + Codice 350 Accessori + Codice 353 Spartiti + Codice 354 Accessori + Codice 355



Spettacoli + Codice 356 Dischi, CD.

Percentuale sui ricavi del settore merceologico prevalente - Categoria bene intermedio: Canali frammentati
= Codice 1 Abbigliamento uomo, donna e bambino + Codice 2 Abbigliamento per neonato, gestante + Codice 3 Abbigliamento in pelle + Codice 4 Abbigliamento sportivo/casual + Codice 5 Abbigliamento intimo + Codice 6 Abiti da lavoro + Codice 7 Costumi da bagno + Codice 8 Camiceria + Codice 9 Maglieria uomo, donna e bambino + Codice 10 Calzetteria + Codice 11 Guanti - Cappelli + Codice 12 Cravatte - Foulard - Sciarpe + Codice 13 Articoli vari per merceria + Codice 17 Bulbi - Piante e fiori + Codice 20 Utensileria + Codice 21 Accessori + Codice 57 Articoli in paglia + Codice 58 Articoli da regalo + Codice 59 Articoli promozionali + Codice 60 Articoli per fumatori + Codice 61 Articoli in metallo e legno per la casa + Codice 62 Coltelleria - Posaterie - Attrezzi per la cucina + Codice 63 Pentole + Codice 64 Bomboniere + Codice 65 Fiori e piante artificiali + Codice 80 Carta per stampa, scrittura, disegno + Codice 81 Carte da parati + Codice 82 Carte da imballo + Codice 83 Carte chimiche + Codice 84 Cartone + Codice 85 Nastri adesivi autoadesivi + Codice 86 Articoli vari di cartotecnica + Codice 87 Articoli vari usa e getta + Codice 88 Articoli vari di cancelleria per scuole, per uffici + Codice 89 Strumenti per scrivere + Codice 90 Articoli ed attrezzature per il disegno + Codice 91 Agende - Calendari - Poster - Cartoline - Cartoncini + Codice 92 Accessori + Codice 93 Scatole + Codice 94 Buste + Codice 95 Libri + Codice 96 Borse + Codice 97 Calzature + Codice 99 Pelletteria + Codice 100 Pellicceria + Codice 101 Valigeria + Codice 102 Ombrelli + Codice 103 Accessori + Codice 126 Materiali per idraulica + Codice 142 Dischi - Nastri magnetici + Codice 148 Ferramenta e piccola utensileria + Codice 149 Serrature + Codice 150 Lucchetti - Catene + Codice 151 Coltelleria - Forbici ecc. + Codice 152 Minuteria metallica e affini + Codice 153 Utensili vari + Codice 154 Accessori + Codice 155 Fai da te + Codice 166 Giocattoli + Codice 167 Modellismo + Codice 168 Articoli didattici + Codice 169 Articoli vari per bambini + Codice 170 Accessori + Codice 176 Articoli vari per fumatori + Codice 177 Fai da te + Codice 221 Oggettistica varia + Codice 222 Contenitori + Codice 227 Rubinetterie ed accessori vari per tubazioni + Codice 246 Orologi da polso + Codice 247 Orologi per arredamento + Codice 248 Pietre preziose - Perle + Codice 249 Gioielli + Codice 250 Argenteria + Codice 251 Accessori + Codice 252 Astucci + Codice 253 Per uso casalingo + Codice 255 Per arredamento + Codice 256 Articoli di vetro per laboratori + Codice 257 Articoli di vetro per uso alimentare, farmac. e profum. + Codice 258 Vetri, piatti, vetrate + Codice 259 Contenitori + Codice 260 Accessori + Codice 265 Coloranti - Vernici e smalti + Codice 267 Detersivi - Candeggianti + Codice 268 Cere - Candele + Codice 269 Colle e sigillanti + Codice 272 Disincrostanti + Codice 273 Specialità farmaceutiche e prodotti da banco + Codice 274 Prodotti diagnostici + Codice 275 Prodotti veterinari + Codice 276 Prodotti per erboristeria + Codice 277 Prodotti omeopatici + Codice 278 Apparecchi fisioelettromedicali + Codice 279 Articoli per medici, dentisti, veterinari + Codice 280 Articoli sanitari + Codice 281 Accessori + Codice 286 Prodotti per pasticceria + Codice 289 Pasticceria + Codice 290 Articoli vari + Codice 291 Bigiotteria + Codice 292 Cosmesi + Codice 293 Prodotti di bellezza e igienici + Codice 294 Profumi + Codice 295 Accessori + Codice 302 Abbigliamento + Codice 309 Biancheria + Codice 310 Biancheria per la casa + Codice 311 Biancheria per alberghi, comunità, ecc. + Codice 312 Coperte - Trapunte - Piumini + Codice 313 Fibre tessili e filati + Codice 314 Tappeti - Arazzi - Moquette + Codice 315 Tendaggi + Codice 316 Tessuti in genere + Codice 317 Tessuti per l'arredamento + Codice 319 Accessori + Codice 322 Articoli ed arredi sacri + Codice 326 Strumenti di laboratorio + Codice 327 Strumenti musicali + Codice 328 Mobili per ufficio + Codice 329 Articoli per cerimonia + Codice 330 Prodotti per tabaccheria + Codice 338 Strumenti medici diagnostici + Codice 400 Numismatica e filatelia.

Percentuale sui ricavi del settore merceologico prevalente - Categoria bene intermedio: Materie prime = Codice 14 Alimenti zootecnici - Additivi + Codice 15 Antiparassitari + Codice 16 Fertilizzanti + Codice 98 Cuoio e pelli conciate + Codice 106 Cementi e materiali diversi + Codice 107 Prefabbricati + Codice 108 Ferro e travi metalliche + Codice



109 Legname + Codice 115 Marmi - Graniti + Codice 116 Pavimenti in linoleum, gomma, legno, moquette + Codice 117 Mattoni e tegole + Codice 119 Rivestimenti + Codice 120 Cristalli e vetri + Codice 124 Prodotti laterizi ed articoli di terracotta + Codice 125 Materiali isolanti + Codice 171 Legname da costruzione + Codice 172 Legno - Compensato - Tranciato - Laminato - ecc. + Codice 173 Carpenteria e falegnameria + Codice 175 Articoli vari per l'industria della calzatura + Codice 213 Tubi e profilati + Codice 215 Materie prime e semilavorate + Codice 223 Prodotti siderurgici + Codice 224 Prodotti metallurgici + Codice 225 Metalli e leghe non ferrose + Codice 226 Lamiere + Codice 228 Fili - Corde - Reti metalliche + Codice 229 Materie prime e minerarie + Codice 230 Accessori + Codice 261 Prodotti chimici + Codice 262 Gas compressi e liquefatti + Codice 263 Anticrittogamici - Insetticidi - Prodotti protettivi + Codice 264 Oli essenziali balsamici e oleoresina + Codice 266 Inchiostri + Codice 270 Oli industriali + Codice 271 Materie plastiche + Codice 331 Combustibili e oli + Codice 351 Naturali + Codice 352 Accessori + Codice 401 Animali vivi.

Periodo d'imposta precedente al 2015 per le imprese che applicano il regime di contabilità semplificata ¹⁶ = La variabile non è attiva nel periodo di imposta 2021.

Procacciatore d'affari = 1 se Modalità organizzativa: Procacciatore d'affari è maggiore di zero e [Modalità organizzativa: Agente di commercio + Agente distributore + Agente con deposito + Agente in tentata vendita + Agente di consorzio agrario + Subagente + Commissionario + Mediatore (o agente di affari in mediazione) + Casa d'aste + Agenzia d'affari (con licenza di pubblica sicurezza)] è uguale a zero, altrimenti assume valore pari a zero.

Quota dei Collaboratori familiari e dei Soci, escluso il primo, e/o associati = [Numero collaboratori dell'impresa familiare e coniuge dell'azienda coniugale + Numero familiari diversi che prestano attività nell'impresa + Numero associati in partecipazione + (Numero soci amministratori + Numero soci non amministratori) escluso il primo socio¹⁷]/(Addetti).

Quota Volume delle vendite non da coordinamento di area - Tipologia di mandante Agenti di commercio o agenzie di intermediazione = Volume delle vendite non da coordinamento di area - Tipologia di mandante Agenti di commercio o agenzie di intermediazione / Volumi delle vendite, se Volumi delle vendite è maggiore di zero; altrimenti assume valore pari a zero.

Quota Volume delle vendite non da coordinamento di area - Tipologia di mandante Altri = Volume delle vendite non da coordinamento di area - Tipologia di mandante Altri / Volumi delle vendite, se Volumi delle vendite è maggiore di zero; altrimenti assume valore pari a zero.

Quota Volume delle vendite non da coordinamento di area - Tipologia di mandante Grossisti = Volume delle vendite non da coordinamento di area - Tipologia di mandante Grossisti / Volumi delle vendite, se Volumi delle vendite è maggiore di zero; altrimenti assume valore pari a zero.

Quota Volume delle vendite non da coordinamento di area - Tipologia di mandante Industria = Volume delle vendite non da coordinamento di area - Tipologia di mandante Industria / Volumi delle vendite, se Volumi delle vendite è maggiore di zero; altrimenti assume valore pari a zero.

¹⁶ Redditi Persone fisiche - Impresa in contabilità semplificata o Redditi Società di Persone - Impresa in contabilità semplificata.

¹⁷ Il primo socio è rideterminato in base alla durata dell'attività pari al numero di mesi dell'attività nel corso del periodo d'imposta diviso 12. La somma del numero soci non può essere inferiore a ("Numero di mesi di attività nel corso del periodo d'imposta" diviso 12).



Reddito = Risultato ordinario + Altri proventi considerati ricavi di cui alla lettera f) dell'art. 85, comma 1, del TUIR + Altri proventi e componenti positivi - Oneri diversi di gestione ed altre componenti negative di cui componenti negativi derivanti da trasferimenti di azienda o di rami di azienda - Oneri diversi di gestione ed altre componenti negative di cui minusvalenze derivanti da operazioni di riconversione produttiva, ristrutturazione o ridimensionamento produttivo, espropri o nazionalizzazioni di beni, alienazione di beni non strumentali all'attività produttiva.

Reddito operativo = Margine operativo lordo - Ammortamenti - Accantonamenti.

Reddito operativo lordo = Reddito operativo + Ammortamenti + Canoni per beni mobili acquisiti in dipendenza di contratti di locazione finanziaria, ad esclusione dei canoni di leasing fiscalmente deducibili oltre il periodo di durata del contratto.

Ricavi = Ricavi di cui ai commi 1 (Lett. a) e b)) e 2 dell'art. 85 del TUIR + (Altri proventi considerati ricavi - Altri proventi considerati ricavi di cui alla lettera f) dell'art. 85, comma 1, del TUIR) + Rimanenze finali relative ad opere, forniture e servizi di durata ultrannuale - Esistenze iniziali relative ad opere, forniture e servizi di durata ultrannuale + Ulteriori componenti positivi per migliorare il profilo di affidabilità.

Risultato ordinario = Reddito operativo + Risultato della gestione finanziaria - Interessi e altri oneri finanziari + Incrementi di immobilizzazioni per lavori interni.

Valore aggiunto = Ricavi - [(Costo del venduto e per la produzione di servizi) + (Costo per servizi - Compensi corrisposti ai soci per l'attività di amministratore (società ed enti soggetti all'IRES)) + Costo per il godimento di beni di terzi (canoni di locazione finanziaria e non finanziaria, di noleggio, ecc.) + Spese per prestazioni rese da professionisti esterni + (Oneri diversi di gestione ed altre componenti negative - Utili spettanti agli associati in partecipazione con apporti di solo lavoro - Maggiorazioni fiscali - Componenti negativi derivanti da trasferimenti di azienda o di rami di azienda - Minusvalenze derivanti da operazioni di riconversione produttiva, ristrutturazione o ridimensionamento produttivo, espropri o nazionalizzazioni di beni, alienazione di beni non strumentali all'attività produttiva - Deduzioni forfetarie art. 66, comma 4 del T.U.I.R. ¹⁸)].

Valore dei beni strumentali = La variabile è rideterminata in base alla durata dell'attività pari al numero di mesi di attività nel corso del periodo di imposta diviso 12.

Valore dei beni strumentali mobili in proprietà, al netto dei beni di costo unitario non superiore a 516,46 euro = Valore dei beni strumentali - Valore relativo a beni acquisiti in dipendenza di contratti di locazione finanziaria - Spese per l'acquisto di beni strumentali mobili di costo unitario non superiore a 516,46 euro.

Volume delle vendite non da coordinamento di area - Tipologia di mandante Agenti di commercio o agenzie di intermediazione = Volume delle vendite Tipologia di mandante: Agenti di commercio o agenzie di intermediazione - Volume delle vendite per coordinamento di area Tipologia di mandante: Agenti di commercio o agenzie di intermediazione.

¹⁸La variabile Deduzioni forfetarie art. 66, comma 4 del T.U.I.R. è applicata solo se il Modello di dichiarazione è uguale a Redditi Persone fisiche - Impresa in contabilità semplificata o Redditi Società di Persone - Impresa in contabilità semplificata.



Volume delle vendite non da coordinamento di area - Tipologia di mandante Altri = (Volume delle vendite Tipologia di mandante: Privati - Volume delle vendite per coordinamento di area Tipologia di mandante: Privati) + (Volume delle vendite Tipologia di mandante: Altro - Volume delle vendite per coordinamento di area Tipologia di mandante: Altro).

Volume delle vendite non da coordinamento di area - Tipologia di mandante Grossisti = Volume delle vendite Tipologia di mandante: Grossisti - Volume delle vendite per coordinamento di area Tipologia di mandante: Grossisti.

Volume delle vendite non da coordinamento di area - Tipologia di mandante Industria = Volume delle vendite Tipologia di mandante: Industria - Volume delle vendite per coordinamento di area Tipologia di mandante: Industria.

Volumi delle vendite = Tipologia di mandante (Volume delle vendite): Industria + Grossisti + Agenti di commercio o agenzie di intermediazione + Privati + Altro.




ALLEGATO 29

NOTA TECNICA E METODOLOGICA

INDICE SINTETICO DI AFFIDABILITÀ FISCALE

CG68U

TRASPORTO DI MERCI SU STRADA E SERVIZI DI TRASLOCO



APPLICAZIONE DELL'ISA

L'indice sintetico di affidabilità fiscale (ISA) esprime un giudizio di sintesi sull'affidabilità dei comportamenti fiscali del soggetto.

L'ISA è calcolato come media aritmetica di un insieme d'indicatori elementari e rappresenta il posizionamento del contribuente rispetto a tali indicatori attribuendo al soggetto un valore di sintesi, in scala da 1 a 10, dei singoli indicatori elementari: più basso sarà il valore dell'indice, minore sarà l'affidabilità fiscale del soggetto, più alto sarà il valore, più alta sarà l'affidabilità fiscale del soggetto.

I contribuenti interessati possono indicare ulteriori componenti positivi non risultanti dalle scritture contabili, che concorrono al calcolo degli indicatori elementari, per migliorare il proprio profilo di affidabilità fiscale.

Le attività economiche (ATECO 2007) oggetto dell'indice sintetico di affidabilità fiscale CG68U sono di seguito riportate:

- 49.41.00 - Trasporto di merci su strada
- 49.42.00 - Servizi di trasloco

I criteri generali seguiti per la costruzione dell'indice sintetico di affidabilità fiscale CG68U sono riportati nell'**Allegato 89**.

Di seguito sono rappresentate le modalità di calcolo dell'indice sintetico di affidabilità fiscale CG68U per l'applicazione al singolo contribuente dal periodo di imposta 2021.



MODELLI DI BUSINESS

Ai fini della definizione degli indicatori elementari, i contribuenti interessati all'applicazione dell'ISA CG68U sono classificati in gruppi omogenei che presentano al loro interno caratteristiche il più possibile simili in termini di modalità di operare sul mercato in base al "Modello di Business" (MoB) adottato.

I modelli di business rappresentano la struttura della catena del valore alla base del processo di produzione del bene o del servizio e sono espressione delle differenze fondamentali che derivano dalle diverse articolazioni organizzative con cui tale processo viene effettuato o da specifiche competenze.

Per l'ISA CG68U i MoB individuati sono i seguenti (la numerosità indicata è riferita alle imprese della base dati di costruzione, p.i. 2019):

- **MoB 1 - Imprese che offrono prevalentemente servizi di trasporto con modalità raccolta e/o distribuzione** (Numerosità: 5.585);
- **MoB 2 - Imprese che offrono in prevalenza altri servizi** (Numerosità: 1.550);
- **MoB 3 - Imprese che offrono prevalentemente servizi di trasporto a carico completo** (Numerosità: 10.728);
- **MoB 4 - Imprese di trasporto che offrono in prevalenza una gamma di servizi diversificata** (Numerosità: 3.407);
- **MoB 5 - Imprese che offrono prevalentemente servizi di trasporto combinato** (Numerosità: 379);
- **MoB 6 - Imprese che operano in prevalenza per spedizionieri o altri vettori fornendo principalmente servizi di trasporto con modalità raccolta e/o distribuzione** (Numerosità: 2.182);
- **MoB 7 - Imprese che offrono prevalentemente servizi di trasloco** (Numerosità: 812);
- **MoB 8 - Imprese che offrono prevalentemente servizi di trasporto rifiuti** (Numerosità: 2.042);
- **MoB 9 - Imprese che operano in prevalenza per spedizionieri o altri vettori fornendo principalmente servizi di trasporto a carico completo** (Numerosità: 3.249);
- **MoB 10 - Imprese di trasporto più strutturate che offrono in genere una gamma di servizi diversificata comprendente prevalentemente le modalità di vezione carico completo e raccolta e/o distribuzione** (Numerosità: 8.160);



- **MoB 11 - Imprese che offrono in prevalenza servizi di trazione** (Numerosità: 715);
- **MoB 12 - Imprese che offrono in prevalenza servizi di trasporto eccezionale** (Numerosità: 82).

Per la descrizione degli elementi che permettono l'assegnazione del contribuente ai MoB si rimanda al **Sub Allegato 29.A**.



INDICATORI ELEMENTARI

Gli indicatori elementari utilizzati ai fini del calcolo dell'indice sintetico di affidabilità fiscale per l'ISA CG68U sono differenziati **in due gruppi**:

1. **Indicatori elementari di affidabilità.** Tali indicatori individuano l'attendibilità di relazioni e rapporti tra grandezze di natura contabile e strutturale, tipici del settore e/o del modello organizzativo di riferimento, all'interno di specifici intervalli di valori su una scala da 1 a 10.

A questo gruppo appartengono gli indicatori elementari:

- Ricavi per addetto;
- Valore aggiunto per addetto;
- Reddito per addetto.

2. **Indicatori elementari di anomalia.** Tali indicatori segnalano la presenza di profili contabili e/o gestionali atipici rispetto al settore e/o al modello organizzativo di riferimento o evidenziano incongruenze riconducibili ad ingiustificati disallineamenti tra le informazioni dichiarate nei modelli di rilevazione dei dati per l'applicazione degli ISA, ovvero tra queste e le informazioni presenti nei modelli dichiarativi e/o in altre banche dati, con riferimento a diverse annualità d'imposta. Gli indicatori partecipano al calcolo dell'indice sintetico di affidabilità fiscale soltanto quando l'anomalia è presente; trattandosi di indicatori riferibili unicamente ad anomalie, il relativo punteggio di affidabilità fiscale viene misurato o con una scala da 1 a 5 o con il valore 1 che evidenzia la presenza di una grave anomalia.

A questo gruppo appartengono gli indicatori elementari suddivisi nelle successive sezioni:

Gestione caratteristica:

- Costo del venduto e per la produzione di servizi negativo o nullo;
- Corrispondenza delle esistenze di prodotti finiti, materie prime e merci con le relative rimanenze;
- Corrispondenza delle esistenze di opere e servizi di durata ultrannuale con le relative rimanenze;
- Copertura delle spese per dipendente;
- Analisi dell'apporto di lavoro delle figure non dipendenti;
- Assenza del numero di associati in partecipazione in presenza dei relativi utili;
- Incidenza dei costi residuali di gestione, al netto delle spese non documentabili;
- Margine operativo lordo negativo.



Gestione dei beni strumentali:

- Incidenza degli ammortamenti;
- Incidenza dei costi per beni mobili acquisiti in dipendenza di contratti per locazione finanziaria.

Redditività:

- Reddito operativo negativo;
- Risultato ordinario negativo.


Gestione extra-caratteristica:

- Incidenza degli accantonamenti;
- Incidenza degli oneri finanziari netti sul reddito operativo lordo.

Indicatori specifici:

- Costo per litro di gasolio consumato durante il periodo d'imposta;
- Incidenza dei veicoli di scorta e di servizio sul totale dei veicoli.

Le formule delle variabili e degli indicatori sono riportate nel **Sub Allegato 29.D**.



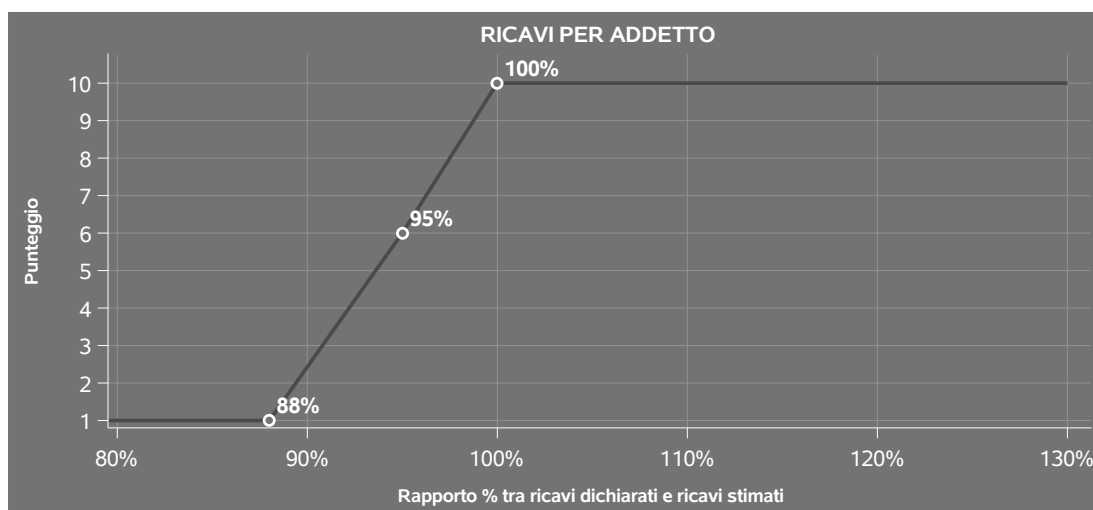
INDICATORI ELEMENTARI DI AFFIDABILITÀ

RICAVI PER ADDETTO

L'indicatore misura l'affidabilità dell'ammontare di ricavi che un'impresa consegue attraverso il processo produttivo con riferimento al contributo di ciascun addetto.

L'indicatore è calcolato come rapporto tra i ricavi dichiarati per addetto e i ricavi per addetto stimati.

A tale indicatore viene associato un punteggio che varia su una scala da 1 a 10. Quando i ricavi dichiarati sono maggiori o uguali rispetto a quelli stimati, ovvero il rapporto tra i ricavi dichiarati e i ricavi stimati presenta un valore pari o superiore ad 1, il punteggio assume valore 10; quando il citato rapporto presenta un valore pari o inferiore alla corrispondente soglia minima di riferimento¹, il punteggio assume valore 1; quando tale rapporto presenta un valore compreso nell'intervallo tra la soglia minima e massima di riferimento, il punteggio è modulato² fra 1 e 10. Nel seguente grafico, per semplicità di rappresentazione, i valori sono rappresentati in forma percentuale approssimata all'intero.



I ricavi stimati sono determinati sulla base di una funzione di regressione dei "Ricavi per addetto" i cui coefficienti e la relativa interpretazione sono riportati nel **Sub Allegato 29.B**.

La stima dei "Ricavi per addetto" è personalizzata per singolo contribuente sulla base di uno specifico "coefficiente individuale", che misura le differenze nella produttività delle imprese (ad

¹La soglia minima di riferimento è pari a $\exp(-0,12507)$, ovvero l'esponenziale dell'errore standard (σ), con segno negativo, dei residui della funzione di stima dei ricavi per addetto.

²Punteggio = $1+9 \times \frac{[\text{indicatore} - \exp(-\sigma)]}{[1 - \exp(-\sigma)]}$



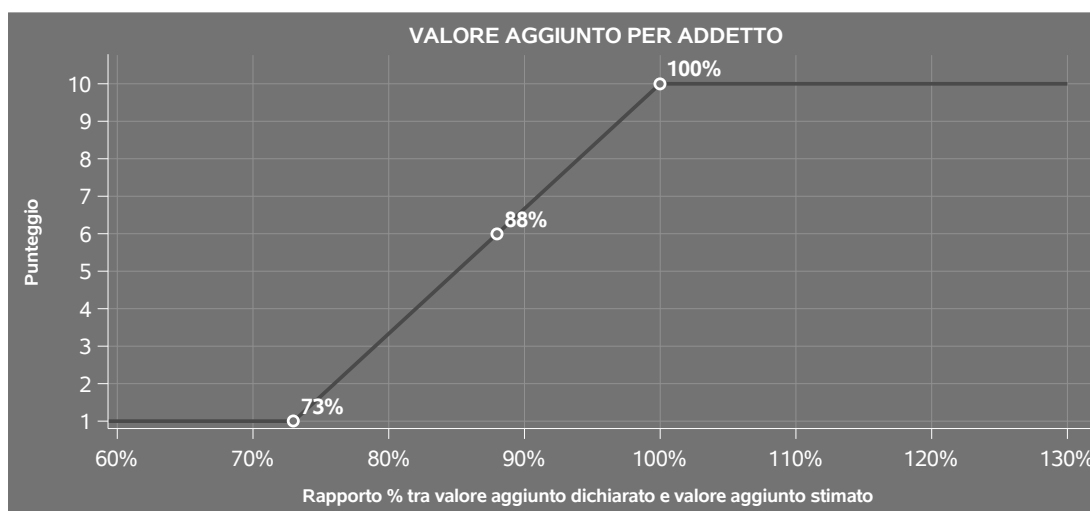
esempio, dovute a diverse abilità manageriali, potere di mercato, ecc.) e che risulta calcolato sulla base dei dati delle otto annualità di imposta precedenti relativi al medesimo contribuente. I criteri per la determinazione del coefficiente individuale sono riportati nell'**Allegato 90**.

VALORE AGGIUNTO PER ADDETTO

L'indicatore misura l'affidabilità del valore aggiunto creato con riferimento al contributo di ciascun addetto.

L'indicatore è calcolato come rapporto tra il valore aggiunto dichiarato per addetto e il valore aggiunto per addetto stimato.


A tale indicatore viene associato un punteggio che varia su una scala da 1 a 10. Quando il valore aggiunto dichiarato è maggiore o uguale rispetto a quello stimato, ovvero il rapporto tra il valore aggiunto dichiarato e il valore aggiunto stimato presenta un valore pari o superiore ad 1, il punteggio assume valore 10; quando il citato rapporto presenta un valore pari o inferiore alla corrispondente soglia minima di riferimento³, il punteggio assume valore 1; quando tale rapporto presenta un valore compreso nell'intervallo tra la soglia minima e massima di riferimento, il punteggio è modulato⁴ fra 1 e 10. Nel seguente grafico, per semplicità di rappresentazione, i valori sono rappresentati in forma percentuale approssimata all'intero.



Il valore aggiunto stimato è determinato sulla base di una funzione di regressione del "Valore aggiunto per addetto" i cui coefficienti e la relativa interpretazione sono riportati nel **Sub Allegato 29.C**.

³La soglia minima di riferimento è pari a $\exp(-0,30841)$, ovvero l'esponenziale dell'errore standard (σ), con segno negativo, dei residui della funzione di stima del valore aggiunto per addetto.

⁴Punteggio = $1+9x\{[\text{indicatore} - \exp(-\sigma)]/[1 - \exp(-\sigma)]\}$



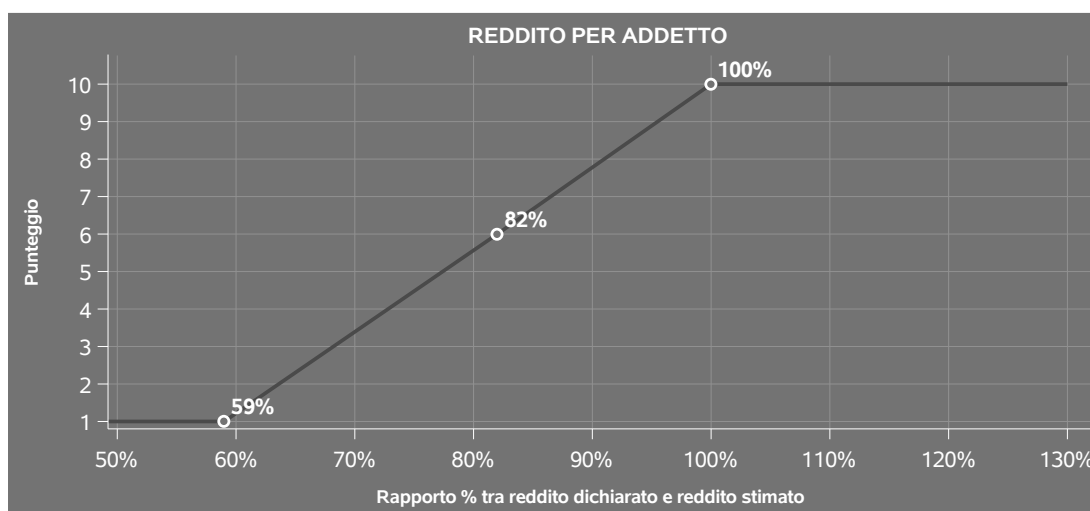
La stima del "Valore aggiunto per addetto" è personalizzata per singolo contribuente sulla base di uno specifico "coefficiente individuale", che misura le differenze nella produttività delle imprese (ad esempio, dovute a diverse abilità manageriali, potere di mercato, ecc.) e che risulta calcolato sulla base dei dati delle otto annualità di imposta precedenti relativi al medesimo contribuente. I criteri per la determinazione del coefficiente individuale sono riportati nell'**Allegato 90**.

REDDITO PER ADDETTO

L'indicatore misura l'affidabilità del reddito che un soggetto economico realizza in un determinato periodo di tempo con riferimento al contributo di ciascun addetto.

L'indicatore è calcolato come rapporto tra il reddito dichiarato per addetto e il reddito per addetto stimato.

A tale indicatore viene associato un punteggio che varia su una scala da 1 a 10. Quando il reddito dichiarato è maggiore o uguale rispetto a quello stimato ovvero il rapporto tra reddito dichiarato e reddito stimato presenta un valore pari o superiore ad 1, il punteggio assume valore 10; quando il citato rapporto presenta un valore pari o inferiore alla corrispondente soglia minima di riferimento⁵ o il reddito dichiarato è negativo, il punteggio assume valore 1; quando tale rapporto presenta un valore compreso nell'intervallo tra la soglia minima e massima di riferimento, il punteggio è modulato⁶ fra 1 e 10. Nel seguente grafico, per semplicità di rappresentazione, i valori sono rappresentati in forma percentuale approssimata all'intero.




⁵La soglia minima di riferimento è pari a $\exp(-0,53381)$, ovvero l'esponenziale della deviazione standard (σ), con segno negativo, del logaritmo del rapporto tra reddito per addetto dichiarato e reddito per addetto dichiarato più la differenza tra valore aggiunto per addetto stimato e dichiarato.

⁶Punteggio = $1+9 \times \frac{[\text{indicatore} - \exp(-\sigma)]}{[1 - \exp(-\sigma)]}$



Il reddito stimato è pari alla somma del reddito dichiarato e dell'eventuale maggior valore aggiunto stimato.



INDICATORI ELEMENTARI DI ANOMALIA

GESTIONE CARATTERISTICA

COSTO DEL VENDUTO E PER LA PRODUZIONE DI SERVIZI NEGATIVO O NULLO

L'indicatore evidenzia situazioni di anomalia relative al costo del venduto e per la produzione di servizi.

Nel caso in cui tale costo sia negativo o nullo, l'indicatore è **applicato** e il relativo punteggio assume valore 1.

CORRISPONDENZA DELLE ESISTENZE DI PRODOTTI FINITI, MATERIE PRIME E MERCI CON LE RELATIVE RIMANENZE

L'indicatore monitora la corrispondenza tra il valore delle "Esistenze iniziali relative a merci, prodotti finiti, materie prime e sussidiarie, semilavorati e ai servizi non di durata ultrannuale", comprensive di quelle relative a prodotti soggetti ad aggio o ricavo fisso, e le relative rimanenze finali dichiarate per il periodo di imposta precedente.

Nel caso in cui la differenza, in valore assoluto, tra i due importi sia superiore a 100 euro più il 5% delle rimanenze finali dell'anno precedente, l'indicatore è **applicato** e il relativo punteggio assume valore 1.


L'indicatore è **applicabile** solo se per il periodo di imposta precedente il contribuente ha applicato gli indici sintetici di affidabilità fiscale per una attività di impresa.

CORRISPONDENZA DELLE ESISTENZE DI OPERE E SERVIZI DI DURATA ULTRANNUALE CON LE RELATIVE RIMANENZE

L'indicatore monitora la corrispondenza tra il valore delle "Esistenze iniziali relative ad opere, forniture e servizi di durata ultrannuale" e le relative rimanenze finali dichiarate per il periodo di imposta precedente.

Nel caso in cui la differenza, in valore assoluto, tra i due importi sia superiore a 100 euro più il 5% delle rimanenze finali dell'anno precedente, l'indicatore è **applicato** e il relativo punteggio assume valore 1.

L'indicatore è **applicabile** solo se per il periodo di imposta precedente il contribuente ha applicato gli indici sintetici di affidabilità fiscale per una attività di impresa.



COPERTURA DELLE SPESE PER DIPENDENTE

L'indicatore verifica che l'impresa generi un valore aggiunto per addetto coerente con le spese per dipendente.

L'indicatore è **calcolato** come rapporto tra le spese per dipendente e il valore aggiunto per addetto⁷. Le spese per dipendente sono calcolate come rapporto tra le "Spese per lavoro dipendente e per altre prestazioni diverse da lavoro dipendente afferenti l'attività dell'impresa", al netto delle "Spese per prestazioni rese da professionisti esterni", delle "Spese per collaboratori coordinati e continuativi" e delle "Spese per compensi corrisposti ai soci per l'attività di amministratore (società di persone)", e il numero dipendenti.

Nel caso in cui il rapporto tra le spese per dipendente e il valore aggiunto per addetto assuma valori superiori all'unità l'indicatore è **applicato** e il relativo punteggio assume valore 1.

ANALISI DELL'APPORTO DI LAVORO DELLE FIGURE NON DIPENDENTI

L'indicatore monitora la corretta compilazione dell'apporto di lavoro delle figure non dipendenti.

A tal fine, per ciascuna figura di addetto non dipendente (collaboratori familiari, familiari diversi, associati in partecipazione, soci amministratori, soci non amministratori) e a seconda della natura giuridica dell'impresa di appartenenza, è stato definito un valore percentuale minimo di apporto di lavoro per addetto, differenziato per numero di addetti per figura di addetto non dipendente (si veda la tabella seguente).

Tale valore rappresenta la soglia minima di riferimento dell'apporto di lavoro delle figure non dipendenti.

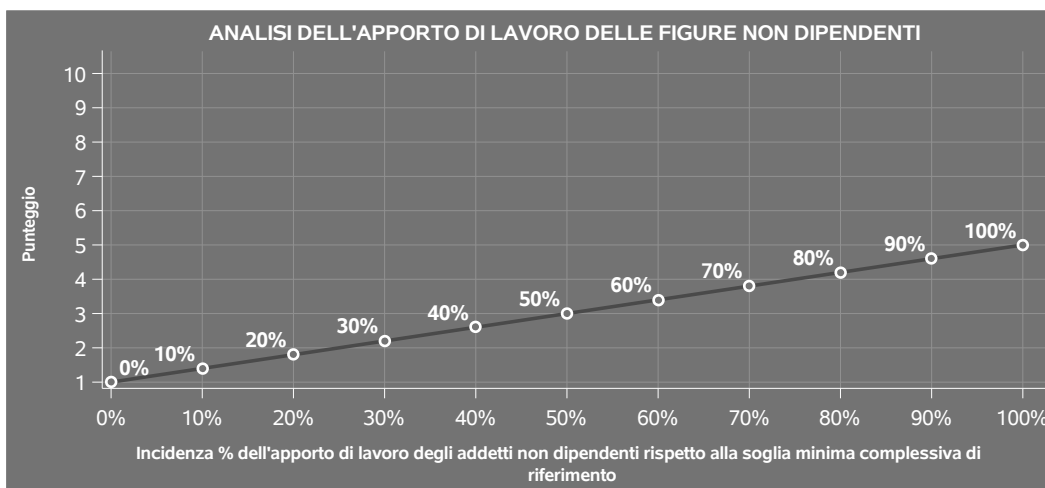
Soglia minima percentuale di apporto di lavoro per addetto delle figure non dipendenti

NATURA GIURIDICA	Numero addetti per figura	COLLABORATORI FAMILIARI	FAMILIARI DIVERSI	ASSOCIATI IN PARTECIPAZIONE	SOCI AMMINISTRATORI	SOCI NON AMMINISTRATORI
Persone fisiche	1	50	30	10		
	2	50	30	8		
	3	50	30	5		
	4	50	30	3		
	5	50	30	2		
	>5	50	30	1		
Società di persone	1		30	10	100	20
	2		30	8	75	15
	3		30	5	67	13
	4		30	3	63	13
	5		30	2	60	8
	>5		30	1	50	4
Società di capitali e enti non commerciali	1		30	10	50	10
	2		30	8	38	8
	3		30	5	33	5
	4		30	3	31	3
	5		30	2	28	2
	>5		30	1	16	1

⁷Quando il denominatore dell'indicatore "Copertura delle spese per dipendente" è non positivo, l'indicatore **non è applicato**.



Nel caso in cui la percentuale complessiva di apporto di lavoro degli addetti non dipendenti dichiarata sia inferiore alla soglia minima complessiva di riferimento, l'indicatore è **applicato** e il relativo punteggio⁸ assume un valore compreso tra 1 e 5, come da grafico successivo.



ASSENZA DEL NUMERO DI ASSOCIATI IN PARTECIPAZIONE IN PRESENZA DEI RELATIVI UTILI

L'indicatore evidenzia situazioni di anomalia nei casi di mancata dichiarazione dell'apporto di lavoro degli "Associati in partecipazione" in presenza degli "Utili spettanti agli associati in partecipazione con apporti di solo lavoro".

Nel caso in cui si verifichi tale anomalia, l'indicatore è **applicato** e il relativo punteggio assume valore 1.

INCIDENZA DEI COSTI RESIDUALI DI GESTIONE, AL NETTO DELLE SPESE NON DOCUMENTABILI

L'indicatore verifica che le voci di costo relative agli oneri diversi di gestione e alle altre componenti negative, al netto delle spese non documentabili, costituiscano una plausibile componente residuale di costo.

L'indicatore è **calcolato** come rapporto percentuale tra i costi residuali di gestione al netto delle spese non documentabili e i costi totali.

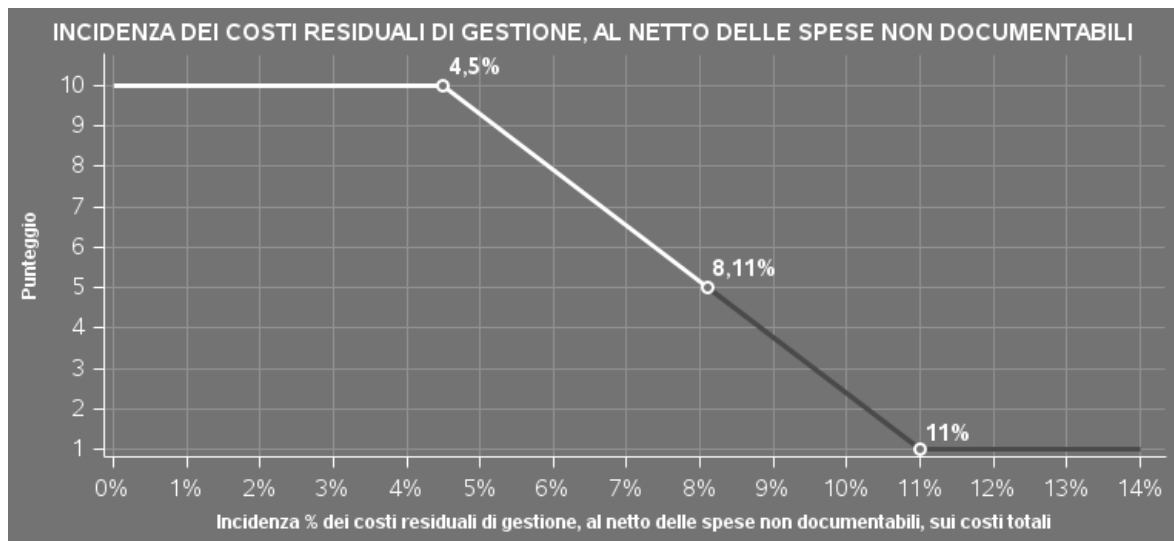
Qualora i costi totali siano uguali a zero, l'indicatore non è **applicabile**.

All'indicatore "Incidenza dei costi residuali di gestione al netto delle spese non documentabili"

⁸Punteggio = $1 + 4 \times (\text{apporto di lavoro degli addetti non dipendenti} / \text{soglia minima complessiva di riferimento})$



viene associato un punteggio che varia su una scala da 1 a 10. Quando l'indicatore presenta un valore pari o inferiore alla corrispondente soglia minima di riferimento, il punteggio assume valore 10; quando l'indicatore presenta un valore pari o superiore alla corrispondente soglia massima di riferimento, il punteggio assume valore 1; quando l'indicatore presenta un valore compreso nell'intervallo tra la soglia minima e massima di riferimento, il punteggio è modulato⁹ fra 1 e 10.



L'indicatore è **applicato** quando il relativo punteggio è non superiore a 5.

MARGINE OPERATIVO LORDO NEGATIVO

L'indicatore evidenzia situazioni di anomalia relative al margine operativo lordo.

Nel caso in cui detto margine sia negativo e il valore aggiunto sia positivo, l'indicatore è **applicato** e il relativo punteggio assume valore 1.

GESTIONE DEI BENI STRUMENTALI

INCIDENZA DEGLI AMMORTAMENTI

L'indicatore verifica la coerenza tra ammortamenti per beni mobili strumentali e relativo valore.

L'indicatore è **calcolato** come rapporto percentuale tra gli ammortamenti per beni mobili strumentali, al netto dei beni di costo unitario non superiore a 516,46 euro e il valore dei beni strumentali mobili in proprietà, al netto dei beni di costo unitario non superiore a 516,46 euro, parametrato alla quota di mesi di attività nel corso del periodo di imposta (numero di mesi di

⁹Punteggio = $10 - 9 \times \frac{(\text{indicatore} - \text{soglia minima})}{(\text{soglia massima} - \text{soglia minima})}$



attività nel corso del periodo di imposta / 12).

Nel caso in cui il valore dell'indicatore sia superiore al valore della soglia massima di riferimento (**25%**), l'indicatore è **applicato** e il relativo punteggio assume valore 1.

Qualora l'importo degli ammortamenti per beni mobili strumentali, al netto dei beni di costo unitario non superiore a 516,46 euro, sia positivo e il valore dei beni strumentali mobili in proprietà, al netto dei beni di costo unitario non superiore a 516,46 euro, sia pari a zero, l'indicatore è **applicato** e il relativo punteggio assume valore 1.

INCIDENZA DEI COSTI PER BENI MOBILI ACQUISITI IN DIPENDENZA DI CONTRATTI PER LOCAZIONE FINANZIARIA

L'indicatore verifica la coerenza tra canoni di leasing e valore dei relativi beni strumentali acquisiti in leasing.

L'indicatore è **calcolato** come rapporto percentuale tra i "Canoni per beni mobili acquisiti in dipendenza di contratti di locazione finanziaria, ad esclusione dei canoni di leasing fiscalmente deducibili oltre il periodo di durata del contratto", e il "Valore dei beni strumentali mobili relativo a beni acquisiti in dipendenza di contratti di locazione finanziaria", parametrato alla quota di mesi di attività nel corso del periodo di imposta (numero di mesi di attività nel corso del periodo di imposta/12).

Nel caso in cui il valore dell'indicatore sia superiore al valore della soglia massima di riferimento (**55%**), l'indicatore è **applicato** e il relativo punteggio assume valore 1.

Qualora i "Canoni per beni mobili acquisiti in dipendenza di contratti di locazione finanziaria, ad esclusione dei canoni di leasing fiscalmente deducibili oltre il periodo di durata del contratto", siano positivi e il "Valore dei beni strumentali mobili relativo a beni acquisiti in dipendenza di contratti di locazione finanziaria" sia pari a zero, l'indicatore è **applicato** e il relativo punteggio assume valore 1.

REDDITIVITÀ

REDDITO OPERATIVO NEGATIVO

L'indicatore intercetta le situazioni in cui il reddito operativo è minore di zero.

Qualora si verifichi questa condizione e il margine operativo lordo sia positivo, l'indicatore è **applicato** e il relativo punteggio assume valore 1.

RISULTATO ORDINARIO NEGATIVO

L'indicatore intercetta le situazioni in cui il risultato ordinario è minore di zero.

Qualora si verifichi questa condizione, l'indicatore è **applicato** e il relativo punteggio assume valore 1.



GESTIONE EXTRA-CARATTERISTICA

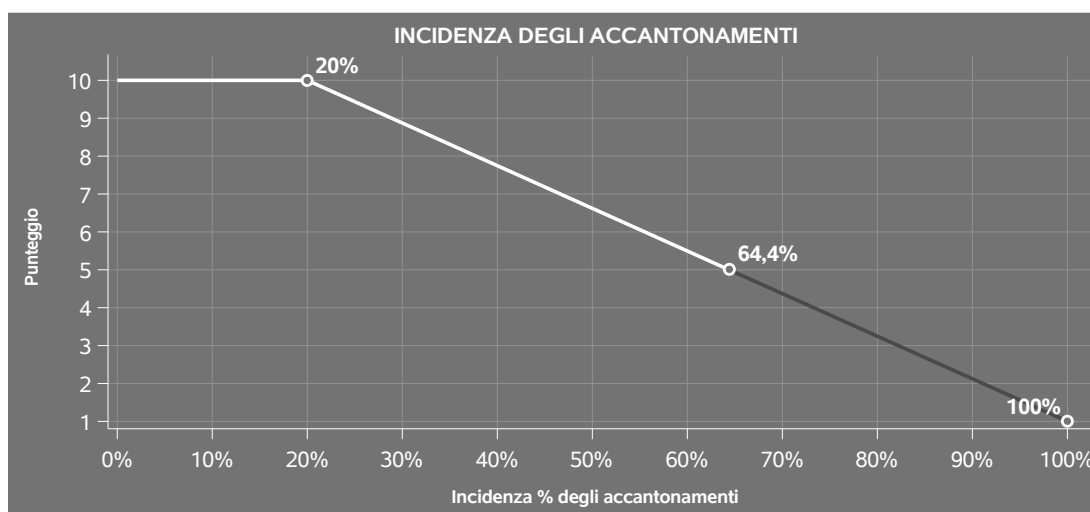
INCIDENZA DEGLI ACCANTONAMENTI

L'indicatore verifica la plausibilità degli accantonamenti rispetto alla capacità dell'impresa di produrre reddito attraverso la propria gestione caratteristica.

L'indicatore è **calcolato** come rapporto percentuale tra gli "Accantonamenti" e il margine operativo lordo.

Qualora gli "Accantonamenti" siano uguali a zero, l'indicatore non è **applicabile**.

All'indicatore "Incidenza degli accantonamenti" viene associato un punteggio che varia su una scala da 1 a 10. Quando l'indicatore presenta un valore pari o inferiore alla corrispondente soglia minima di riferimento (**20%**), il punteggio assume valore 10; quando l'indicatore presenta un valore pari o superiore alla corrispondente soglia massima di riferimento (**100%**), il punteggio assume valore 1; quando l'indicatore presenta un valore compreso nell'intervallo tra la soglia minima e massima di riferimento, il punteggio è modulato¹⁰ fra 1 e 10.



L'indicatore è **applicato** quando il relativo punteggio è non superiore a 5.

Qualora il margine operativo lordo sia non positivo, l'indicatore è **applicato** ed assume punteggio pari ad 1.

¹⁰Punteggio = 10 - 9 x [(indicatore - soglia minima)/(soglia massima - soglia minima)]



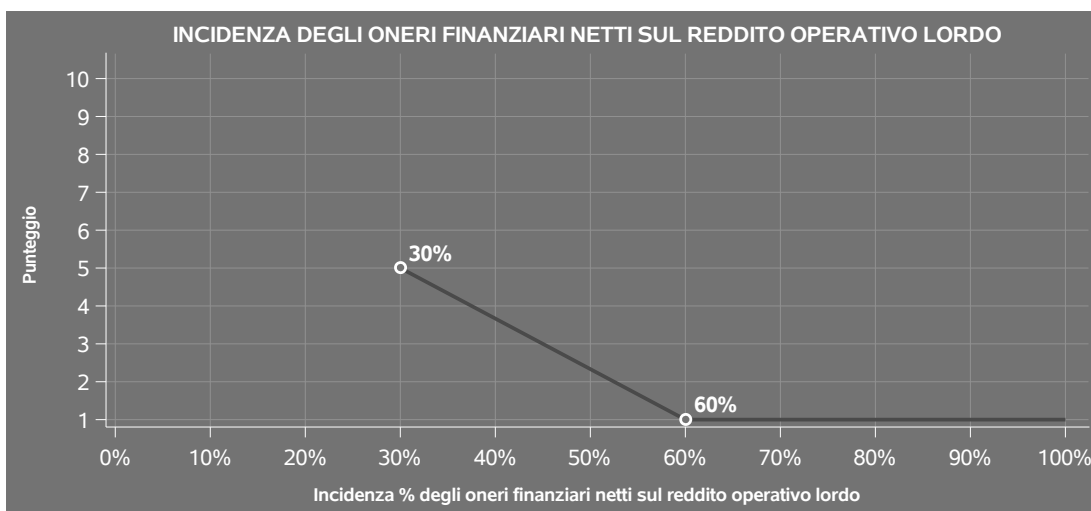
INCIDENZA DEGLI ONERI FINANZIARI NETTI SUL REDDITO OPERATIVO LORDO

L'indicatore verifica la plausibilità dell'indebitamento finanziario dell'impresa, permettendo di evidenziare eventuali squilibri tra la gestione operativa (comprensiva di ammortamenti e canoni per beni mobili acquisiti in dipendenza di contratti di locazione finanziaria) e la gestione finanziaria.

L'indicatore è **calcolato** come rapporto percentuale tra gli oneri finanziari netti e il reddito operativo lordo.

Qualora gli oneri finanziari netti siano non positivi, l'indicatore non è **applicabile**.

All'indicatore "Incidenza degli oneri finanziari netti sul reddito operativo lordo" viene associato un punteggio che varia su una scala da 1 a 5. Quando l'indicatore presenta un valore pari o superiore alla corrispondente soglia massima di riferimento (**60%**) il punteggio assume valore 1; quando l'indicatore presenta un valore superiore alla soglia minima (**30%**) e inferiore alla soglia massima di riferimento, il punteggio è modulato¹¹ fra 1 e 5.



Qualora il reddito operativo lordo sia non positivo l'indicatore è **applicato** e assume punteggio pari ad 1.

In assenza di anomalia, l'indicatore non è applicato e il relativo punteggio di affidabilità non è calcolato.

¹¹Punteggio = 5 - 4 x [(indicatore - soglia minima)/(soglia massima - soglia minima)]



INDICATORI SPECIFICI

COSTO PER LITRO DI GASOLIO CONSUMATO DURANTE IL PERIODO D'IMPOSTA

L'indicatore verifica la plausibilità del costo per litro di gasolio.

L'indicatore è **calcolato** come rapporto tra i "Costi sostenuti per l'acquisto di gasolio" e i "Litri di gasolio consumati durante il periodo d'imposta".

Se l'indicatore presenta un valore inferiore alla corrispondente soglia minima di riferimento (**Euro 1,04**)¹² oppure, se l'indicatore presenta un valore superiore alla corrispondente soglia massima di riferimento (**Euro 1,41**), l'indicatore è **applicato** e assume punteggio pari ad 1.

Qualora i "Litri di gasolio consumati durante il periodo d'imposta" siano uguali a zero, l'indicatore è **applicato** e assume punteggio pari ad 1.

Qualora i "Costi sostenuti per l'acquisto di gasolio" siano uguali a zero e i "Litri di gasolio consumati durante il periodo d'imposta" siano uguali a zero, l'indicatore non è **applicabile**.

INCIDENZA DEI VEICOLI DI SCORTA E DI SERVIZIO SUL TOTALE DEI VEICOLI

L'indicatore valuta la plausibilità del numero di veicoli di scorta e di servizio.

L'indicatore è **calcolato** come rapporto percentuale tra il Totale veicoli di scorta e di servizio e Totale veicoli.

Qualora il Totale veicoli sia uguale a zero, l'indicatore non è **applicabile**.

Nel caso in cui il valore dell'indicatore sia superiore al valore della soglia massima di riferimento (**50%**) l'indicatore è **applicato** e il relativo punteggio assume valore 1.

¹²Le soglie minima e massima fanno riferimento ai valori medi mensili minimo e massimo resi disponibili per il 2021 dal Ministero dello sviluppo Economico (MISE). Tali soglie tengono conto della modalità di erogazione del servizio (self service/servito) e dell' utilizzo prevalente di carburante acquisito da cisterne interne all'impresa e/o tramite consorzi/gruppi d'acquisto e potranno essere oggetto di aggiornamento.



SUB ALLEGATI

SUB ALLEGATO 29.A - ASSEGNAZIONE AI MOB

In fase di applicazione, per l'assegnazione dei contribuenti ai MoB viene utilizzata una combinazione di due tecniche statistiche di tipo multivariato (analisi fattoriali e modelli di mistura finita) che utilizza le seguenti variabili:


Analisi fattoriale	Nome variabile	Descrizione variabile
Gestione della vezione (conto proprio vs sub-vezione)	SPEDIZ_PREV	Spedizionieri o altri vettori
	UTENZA_ALTRO_PREV	Utenza diversa da spedizionieri o altri vettori
Servizi di vezione, trasloco, trasporto rifiuti	TIPSPE_CARICO_COMPL_P	Tipologia di servizio offerto: Carico completo
	TIPSPE_RACC_DISTR_P	Tipologia di servizio offerto: Raccolta e/o distribuzione
	TIPSPE_TRASP_ECCEZ_P	Tipologia di servizio offerto: Trasporto eccezionale
	TIPSPE_TRASP_COMB_P	Tipologia di servizio offerto: Trasporto combinato
	TIPSPE_TRAZIONISMO_P	Tipologia di servizio offerto: Trazionismo
	TIPSPE_TOT_TRASLOCO_P	Traslochi in ambito nazionale e internazionale
	MERCE_RIFIUTI_P	Merci trasportate: Rifiuti e/o residui destinati al riutilizzo
	INDICE_SPEC	Indice di specializzazione
Costi di capacità di vezione	TOTALE_VEICOLI_N	Totale veicoli



Analisi fattoriale	Nome variabile	Descrizione variabile
	ADD_N	Addetti

Sulla base di tali variabili, il contribuente viene assegnato ad uno o più MoB attraverso l'attribuzione di una probabilità di appartenenza, come descritto nell'**Allegato 89**.

Le matrici ed i vettori per il calcolo delle probabilità di appartenenza ai MoB sono riportati nell'**Allegato 91**.




SUB ALLEGATO 29.B - FUNZIONE "RICAVI PER ADDETTO"

Di seguito viene riportato l'elenco delle variabili e dei coefficienti della funzione di regressione "Ricavi per addetto", con la spiegazione dei coefficienti.


	VARIABILI		COEFFICIENTE	INTERPRETAZIONE DEL COEFFICIENTE STIMATO
INPUT PRODUTTIVI	Ammortamenti per beni mobili strumentali	(*)	0,027185306158347	Un aumento dell'1% della variabile determina un aumento dello 0,03% del Ricavo stimato
	Costi produttivi	(*)	0,316642011768123	Un aumento dell'1% della variabile determina un aumento dello 0,32% del Ricavo stimato
	Valore dei beni strumentali	(*)	0,021768029313279	Un aumento dell'1% della variabile determina un aumento dello 0,02% del Ricavo stimato
	Incrementi di immobilizzazioni per lavori interni	(*)	-0,02836301904472	Un aumento dell'1% della variabile determina una diminuzione dello 0,03% del Ricavo stimato
	Cooperativa		-0,066821070001369	La condizione di 'Cooperativa' determina una diminuzione del 6,68% del Ricavo stimato
VARIABILI STRUTTURALI	Pensionato titolare della ditta individuale con numero di Addetti non superiore a due		-0,020369907092655	La condizione di 'Pensionato titolare della ditta individuale con numero di Addetti non superiore a due' determina una diminuzione del 2,04% del Ricavo stimato




VARIABILI		COEFFICIENTE	INTERPRETAZIONE DEL COEFFICIENTE STIMATO
Numero di furgonati	(**)	0,017902734585915	Un aumento dell'1% della variabile determina un aumento dello 0,02% del Ricavo stimato
Numero di frigo	(**)	0,034589834647182	Un aumento dell'1% della variabile determina un aumento dello 0,03% del Ricavo stimato
Numero di portacontainer	(**)	0,007963935524678	Un aumento dell'1% della variabile determina un aumento dello 0,01% del Ricavo stimato
Numero di rimorchi e semirimorchi	(*)	-0,011009370001239	Un aumento dell'1% della variabile determina una diminuzione dello 0,01% del Ricavo stimato
Quota giornate Apprendisti		-0,0870222859630609	Un apprendista presenta una produttività inferiore dell'8,70% in termini di Ricavo stimato
Costi di manutenzione	(*)	-0,014977189531268	Un aumento dell'1% della variabile determina una diminuzione dello 0,01% del Ricavo stimato
Costi specifici: Carburanti e lubrificanti	(*)	0,030516561931772	Un aumento dell'1% della variabile determina un aumento dello 0,03% del Ricavo stimato



	VARIABILI		COEFFICIENTE	INTERPRETAZIONE DEL COEFFICIENTE STIMATO
MODELLI DI BUSINESS (MoB)	Probabilità di appartenenza al MoB 1 — Imprese che offrono prevalentemente servizi di trasporto con modalità raccolta e/o distribuzione		0,051279470570026	L'appartenenza al MoB determina un aumento del 5,13% del Ricavo stimato
	Probabilità di appartenenza al MoB 3 — Imprese che offrono prevalentemente servizi di trasporto a carico completo		0,017115599284847	L'appartenenza al MoB determina un aumento dell'1,71% del Ricavo stimato
	Probabilità di appartenenza al MoB 4 — Imprese di trasporto che offrono in prevalenza una gamma di servizi diversificata		0,015439447227652	L'appartenenza al MoB determina un aumento dell'1,54% del Ricavo stimato
	Probabilità di appartenenza al MoB 6 — Imprese che operano in prevalenza per spedizionieri o altri vettori fornendo principalmente servizi di trasporto con modalità raccolta e/o distribuzione		0,038157925224745	L'appartenenza al MoB determina un aumento del 3,82% del Ricavo stimato
	Probabilità di appartenenza al MoB 7 — Imprese che offrono prevalentemente servizi di trasloco		-0,035085510466645	L'appartenenza al MoB determina una diminuzione del 3,51% del Ricavo stimato
	Probabilità di appartenenza al MoB 8 — Imprese che offrono prevalentemente servizi di trasporto rifiuti		0,018924879269056	L'appartenenza al MoB determina un aumento dell'1,89% del Ricavo stimato



	VARIABILI		COEFFICIENTE	INTERPRETAZIONE DEL COEFFICIENTE STIMATO
	Probabilità di appartenenza al MoB 10 — Imprese di trasporto più strutturate che offrono in genere una gamma di servizi diversificata comprendente prevalentemente le modalità di vezione carico completo e raccolta e/o distribuzione		0,018887075415393	L'appartenenza al MoB determina un aumento dell'1,89% del Ricavo stimato
	Probabilità di appartenenza al MoB 12 — Imprese che offrono in prevalenza servizi di trasporto eccezionale		0,032129167027717	L'appartenenza al MoB determina un aumento del 3,21% del Ricavo stimato
VARIABILI TERRITORIALI	Territorialità del livello del reddito medio imponibile ai fini dell'addizionale IRPEF, a livello provinciale		0,036674907134748	La localizzazione nelle province a più alto livello secondo la territorialità considerata determina un aumento del 3,67% del Ricavo stimato
	Territorialità generale a livello provinciale relativa al gruppo 2		-0,086022454376986	L'appartenenza ai gruppi territoriali considerati determina una diminuzione dell'8,60% del Ricavo stimato
	Territorialità generale a livello provinciale relativa al gruppo 5		-0,117767336457665	L'appartenenza ai gruppi territoriali considerati determina una diminuzione dell'11,78% del Ricavo stimato
MISURE DI CICLO DI SETTORE	Andamento del prezzo medio annuo del gasolio auto (Ministero dello Sviluppo Economico)		-0,264334364316904	Un aumento dell'1% della variabile di ciclo economico Andamento del prezzo medio annuo del gasolio auto (Ministero dello Sviluppo Economico) determina una flessione dello 0,26% del Ricavo stimato




	VARIABILI		COEFFICIENTE	INTERPRETAZIONE DEL COEFFICIENTE STIMATO
ECONOMIE DI SCALA E/O SOSTITUZIONE	Addetti	(***)	-0,076751337681096	Un aumento dell'1% della variabile determina una diminuzione dello 0,08% del Ricavo stimato
	(Valore dei beni strumentali, quota fino a 1.000.000 euro), elevato a 2	(*)	0,002149888138552	Un aumento dell'1% della variabile determina un aumento dello 0,002% del Ricavo stimato
	(Costi produttivi, quota fino a 600.000 euro per addetto), elevato a 2	(*)	0,053456980996527	Un aumento dell'1% della variabile determina un aumento dello 0,05% del Ricavo stimato
	(Costo del venduto e per la produzione di servizi) x (Spese per lavoro dipendente al netto dei compensi corrisposti ai soci per l'attività di amministratore)	(****)	-0,000914301639839	Un aumento dell'1% della variabile determina una diminuzione dello 0,001% del Ricavo stimato
	Valore dell'intercetta del modello di stima		2,46693957872278	
INTERCETTA			1,004337989908566	
Coefficiente di rivalutazione				
Coefficiente individuale	Vedasi Allegato 90			

(*) Le variabili contabili (XC) sono utilizzate in stima come $LN[1+XC/(N^{\circ}addetti \times 1.000)]$ o $LN[1+MIN\{XC/(N^{\circ}addetti \times 1.000), \text{quota valore in migliaia pro capite}\}]$

(**) Le variabili numeriche (XN) sono utilizzate in stima come $LN[1+XN/(N^{\circ}addetti)]$ o $LN[1+MIN\{XN/(N^{\circ}addetti), \text{quota valore pro capite}\}]$

(****) La variabile relativa al numero degli addetti è utilizzata in stima come $LN(1+N^{\circ}addetti)$



(****) Ciascuna variabile (XS) del prodotto è utilizzata in stima come $LN(1+XS)$

Le variabili dipendenti sono utilizzate in stima come $LN[1+YC/(N^{addetti} \times 1.000)]$, dove: YC è uguale a Ricavi oppure Compensi oppure Valore aggiunto.


Le misure di ciclo settoriale relative al periodo di imposta di applicazione saranno pubblicate con apposito Decreto ai sensi dell'art. 9-bis comma 2 del DL 50 del 24 aprile 2017 convertito nella Legge n. 96 del 21 giugno 2017.



SUB ALLEGATO 29.C - FUNZIONE "VALORE AGGIUNTO PER ADDETTO"

Di seguito viene riportato l'elenco delle variabili e dei coefficienti della funzione di regressione "Valore aggiunto per addetto", con la spiegazione dei coefficienti.

INPUT PRODUTTIVI	VARIABILI	COEFFICIENTE	INTERPRETAZIONE DEL COEFFICIENTE STIMATO
	Canoni relativi a beni immobili	(*) -0,016691953633905	Un aumento dell'1% della variabile determina una diminuzione dello 0,02% del VA stimato
	Ammortamenti per beni mobili strumentali	(*) 0,090021928871823	Un aumento dell'1% della variabile determina un aumento dello 0,09% del VA stimato
	Canoni relativi a beni mobili acquisiti in dipendenza di contratti di locazione finanziaria	(*) -0,073376500366961	Un aumento dell'1% della variabile determina una diminuzione dello 0,07% del VA stimato
	Spese per lavoro dipendente al netto dei compensi corrisposti ai soci per l'attività di amministratore	(*) 0,19136781734245	Un aumento dell'1% della variabile determina un aumento dello 0,19% del VA stimato
	Costo del venduto e per la produzione di servizi	(*) 0,151586271451787	Un aumento dell'1% della variabile determina un aumento dello 0,15% del VA stimato



VARIABILI	VARIABILI		COEFFICIENTE	INTERPRETAZIONE DEL COEFFICIENTE STIMATO
	Costo per servizi al netto dei compensi corrisposti ai soci per l'attività di amministratore (società ed enti soggetti all'Ires) + Canoni per beni mobili acquisiti in dipendenza di contratti di locazione non finanziaria e di noleggio	(*)	0,070463696714247	Un aumento dell'1% della variabile determina un aumento dello 0,07% del VA stimato
	Incrementi di immobilizzazioni per lavori interni	(*)	-0,096310290414412	Un aumento dell'1% della variabile determina una diminuzione dello 0,10% del VA stimato
	Valore dei beni strumentali	(*)	0,046929388818696	Un aumento dell'1% della variabile determina un aumento dello 0,05% del VA stimato
VARIABILI STRUTTURALI	Cooperativa		-0,062386083557798	La condizione di 'Cooperativa' determina una diminuzione del 6,24% del VA stimato
	Pensionato titolare della ditta individuale con numero di Addetti non superiore a due		-0,064251175425057	La condizione di 'Pensionato titolare della ditta individuale con numero di Addetti non superiore a due' determina una diminuzione del 6,43% del VA stimato
	Numero di centinati	(**)	0,009362294743887	Un aumento dell'1% della variabile determina un aumento dello 0,01% del VA stimato
	Numero di furgonati	(**)	0,048121589973068	Un aumento dell'1% della variabile determina un aumento dello 0,05% del VA stimato



VARIABILI			COEFFICIENTE	INTERPRETAZIONE DEL COEFFICIENTE STIMATO
Numero di frigo	(**)		0,061961707055883	Un aumento dell'1% della variabile determina un aumento dello 0,06% del VA stimato
Numero di cisterne	(**)		0,037402801294528	Un aumento dell'1% della variabile determina un aumento dello 0,04% del VA stimato
Numero di portacontainer	(**)		0,020767273244993	Un aumento dell'1% della variabile determina un aumento dello 0,02% del VA stimato
Numero di rimorchi e semirimorchi	(*)		-0,027400967042547	Un aumento dell'1% della variabile determina una diminuzione dello 0,03% del VA stimato
Quota giornate Apprendisti			-0,081515998710503	Un apprendista presenta una produttività inferiore dell'8,15% in termini di VA stimato
Costi di manutenzione	(*)		-0,015494854974975	Un aumento dell'1% della variabile determina una diminuzione dello 0,02% del VA stimato
Costi specifici: Carburanti e lubrificanti	(*)		0,042650488080386	Un aumento dell'1% della variabile determina un aumento dello 0,04% del VA stimato
Costi specifici: Autostrade	(*)		-0,004197200545943	Un aumento dell'1% della variabile determina una diminuzione dello 0,004% del VA stimato



	VARIABILI		COEFFICIENTE	INTERPRETAZIONE DEL COEFFICIENTE STIMATO
	Costi specifici: Costi sostenuti per subvezione	(*)	-0,008295637000715	Un aumento dell'1% della variabile determina una diminuzione dello 0,01% del VA stimato
MODELLI DI BUSINESS (MoB)	Probabilità di appartenenza al MoB 1 — Imprese che offrono prevalentemente servizi di trasporto con modalità raccolta e/o distribuzione		0,123093084357674	L'appartenenza al MoB determina un aumento del 12,31% del VA stimato
	Probabilità di appartenenza al MoB 2 — Imprese che offrono in prevalenza altri servizi		0,023354677285616	L'appartenenza al MoB determina un aumento del 2,34% del VA stimato
	Probabilità di appartenenza al MoB 3 — Imprese che offrono prevalentemente servizi di trasporto a carico completo		0,052704323273843	L'appartenenza al MoB determina un aumento del 5,27% del VA stimato
	Probabilità di appartenenza al MoB 4 — Imprese di trasporto che offrono in prevalenza una gamma di servizi diversificata		0,039139052841388	L'appartenenza al MoB determina un aumento del 3,91% del VA stimato
	Probabilità di appartenenza al MoB 5 — Imprese che offrono prevalentemente servizi di trasporto combinato		0,034148219855869	L'appartenenza al MoB determina un aumento del 3,41% del VA stimato




VARIABILI	VARIABILI		COEFFICIENTE	INTERPRETAZIONE DEL COEFFICIENTE STIMATO
	Probabilità di appartenenza al MoB 6 — Imprese che operano in prevalenza per spedizionieri o altri vettori fornendo principalmente servizi di trasporto con modalità raccolta e/o distribuzione		0,094064456438082	L'appartenenza al MoB determina un aumento del 9,41% del VA stimato
	Probabilità di appartenenza al MoB 8 — Imprese che offrono prevalentemente servizi di trasporto rifiuti		0,058743175169304	L'appartenenza al MoB determina un aumento del 5,87% del VA stimato
	Probabilità di appartenenza al MoB 10 — Imprese di trasporto più strutturate che offrono in genere una gamma di servizi diversificata comprendente prevalentemente le modalità di vezione carico completo e raccolta e/o distribuzione		0,050113163555824	L'appartenenza al MoB determina un aumento del 5,01% del VA stimato
	Probabilità di appartenenza al MoB 12 — Imprese che offrono in prevalenza servizi di trasporto eccezionale		0,091620607176177	L'appartenenza al MoB determina un aumento del 9,16% del VA stimato
VARIABILI TERRITORIALI	Territorialità del livello del reddito medio imponibile ai fini dell'addizionale IRPEF, a livello provinciale		0,22914771600142	La localizzazione nelle province a più alto livello secondo la territorialità considerata determina un aumento del 22,91% del VA stimato



VARIABILI	COEFFICIENTE	INTERPRETAZIONE DEL COEFFICIENTE STIMATO
Territorialità generale a livello provinciale relativa al gruppo 2	-0,167919719985351	L'appartenenza ai gruppi territoriali considerati determina una diminuzione del 16,79% del VA stimato
Territorialità generale a livello provinciale relativa al gruppo 5	-0,218956839936631	L'appartenenza ai gruppi territoriali considerati determina una diminuzione del 21,90% del VA stimato
MISURE DI CICLO DI SETTORE		
Andamento del prezzo medio annuo del gasolio auto (Ministero dello Sviluppo Economico)	-0,706505826029462	Un aumento dell'1% della variabile di ciclo economico Andamento del prezzo medio annuo del gasolio auto (Ministero dello Sviluppo Economico) determina una flessione dello 0,71% del VA stimato
ECONOMIE DI SCALA E/O SOSTITUZIONE		
(Costo del venduto e per la produzione di servizi) x (Spese per lavoro dipendente al netto dei compensi corrisposti ai soci per l'attività di amministratore)	(***) -0,002444736886309	Un aumento dell'1% della variabile determina una diminuzione dello 0,002% del VA stimato
INTERCETTA		
Valore dell'intercetta del modello di stima	2,848312578725761	
Coefficiente di rivalutazione		
	1,045566854298517	
Coefficiente individuale		
Vedasi Allegato 90		

(*) Le variabili contabili (XC) sono utilizzate in stima come $LN[1+XC/(N^{\circ}addetti \times 1.000)]$ o $LN[1+MIN]XC/(N^{\circ}addetti \times 1.000)$, quota valore in migliaia pro capite]]

(**) Le variabili numeriche (XN) sono utilizzate in stima come $LN[1+XN/(N^{\circ}addetti)]$ o $LN[1+MIN]XN/(N^{\circ}addetti)$, quota valore pro capite]]




(***) La variabile relativa al numero degli addetti è utilizzata in stima come $LN(1+N^{\circ}addetti)$

(****) Ciascuna variabile (XS) del prodotto è utilizzata in stima come $LN(1+XS)$

Le variabili dipendenti sono utilizzate in stima come $LN[1+YC/(N^{\circ}addetti \times 1.000)]$, dove: YC è uguale a Ricavi oppure Compensi oppure Valore aggiunto.

Le misure di ciclo settoriale relative al periodo di imposta di applicazione saranno pubblicate con apposito Decreto ai sensi dell'art. 9-bis comma 2 del DL 50 del 24 aprile 2017 convertito nella Legge n. 96 del 21 giugno 2017.



SUB ALLEGATO 29.D - FORMULE DELLE VARIABILI E DEGLI INDICATORI

Di seguito sono riportate le formule delle variabili e degli indicatori economico-contabili utilizzati nell'ISA CG68U:

Addetti¹³ (**ditte individuali**) = Titolare + Numero dipendenti + Numero collaboratori coordinati e continuativi che prestano attività prevalentemente nell'impresa + Numero collaboratori dell'impresa familiare e coniuge dell'azienda coniugale + Numero familiari diversi che prestano attività nell'impresa + Numero associati in partecipazione.

Addetti (società) = Numero dipendenti + Numero collaboratori coordinati e continuativi che prestano attività prevalentemente nell'impresa + Numero familiari diversi che prestano attività nell'impresa + Numero associati in partecipazione + Numero soci amministratori + Numero soci non amministratori + Numero amministratori non soci.

Ammortamenti per beni mobili strumentali, al netto dei beni di costo unitario non superiore a 516,46 euro = Ammortamenti per beni mobili strumentali - Spese per l'acquisto di beni strumentali mobili di costo unitario non superiore a 516,46 euro.

Cooperativa = 1 se Cooperativa (1= a mutualità prevalente; 2= altra cooperativa) è maggiore di zero; altrimenti assume valore pari a zero.

Costi di manutenzione = Valore minimo tra Costi specifici: Manutenzione e (Costo per servizi - Compensi corrisposti ai soci per l'attività di amministratore (società ed enti soggetti all'IRES)).

Costi produttivi = Costo del venduto e per la produzione di servizi + Costo per servizi - Compensi corrisposti ai soci per l'attività di amministratore (società ed enti soggetti all'IRES) + Canoni per beni mobili acquisiti in dipendenza di contratti di locazione non finanziaria e di noleggio + Spese per lavoro dipendente e per altre prestazioni diverse da lavoro dipendente afferenti l'attività dell'impresa - Compensi corrisposti ai soci per l'attività di amministratore (società di persone).

Costi residui di gestione, al netto delle spese non documentabili = Oneri diversi di gestione ed altre componenti negative - Perdite su crediti - Utili spettanti agli associati in partecipazione con apporti di solo lavoro - Maggiorazioni fiscali - Componenti negativi derivanti da trasferimenti di azienda o di rami di azienda - Minusvalenze derivanti da operazioni di riconversione produttiva, ristrutturazione o ridimensionamento produttivo, espropri o nazionalizzazioni di beni, alienazione di beni non strumentali all'attività produttiva - Quote di accantonamento annuale al TFR per forme pensionistiche complementari e somme erogate agli iscritti ai fondi di previdenza del personale dipendente - Oneri per imposte e tasse - Deduzioni forfetarie art. 66, comma 5 del T.U.I.R. - Quote degli importi forfetari di cui all'art. 95, comma 4, del T.U.I.R., eccedenti le spese effettivamente sostenute in relazione alle trasferte effettuate dai dipendenti fuori dal territorio comunale.

¹³Il titolare è pari a uno. Il numero collaboratori dell'impresa familiare e coniuge dell'azienda coniugale, il numero familiari diversi che prestano attività nell'impresa, il numero associati in partecipazione, il numero soci amministratori e il numero soci non amministratori sono pari alla relativa percentuale di lavoro prestato diviso 100. Il numero collaboratori coordinati e continuativi che prestano attività prevalentemente nell'impresa, il numero amministratori non soci e il titolare sono rideterminati in base alla durata dell'attività pari al numero di mesi di attività nel corso del periodo di imposta diviso 12. Il numero addetti non può essere inferiore a ("Numero di mesi di attività nel corso del periodo di imposta" diviso 12).



Costi totali = Costi produttivi + Oneri diversi di gestione ed altre componenti negative - Perdite su crediti - Utili spettanti agli associati in partecipazione con apporti di solo lavoro - Maggiorazioni fiscali - Componenti negativi derivanti da trasferimenti di azienda o di rami di azienda - Minusvalenze derivanti da operazioni di riconversione produttiva, ristrutturazione o ridimensionamento produttivo, espropri o nazionalizzazioni di beni, alienazione di beni non strumentali all'attività produttiva - Quote di accantonamento annuale al TFR per forme pensionistiche complementari e somme erogate agli iscritti ai fondi di previdenza del personale dipendente - Oneri per imposte e tasse - Deduzioni forfetarie art. 66, comma 5 del T.U.I.R. - Quote degli importi forfetari di cui all'art. 95, comma 4, del T.U.I.R., eccedenti le spese effettivamente sostenute in relazione alle trasferte effettuate dai dipendenti fuori dal territorio comunale.

Costo del venduto e per la produzione di servizi¹⁴ = [Esistenze iniziali relative a merci, prodotti finiti, materie prime e sussidiarie, semilavorati e ai servizi non di durata ultrannuale + Costi per l'acquisto di materie prime, sussidiarie, semilavorati e merci e per la produzione di servizi - Beni distrutti o sottratti relativi a materie prime, sussidiarie, semilavorati, merci e prodotti finiti] - Rimanenze finali relative a merci, prodotti finiti, materie prime e sussidiarie, semilavorati e ai servizi non di durata ultrannuale.

Incidenza dei veicoli di scorta e di servizio sul numero complessivo di veicoli = (Totale veicoli di scorta e di servizio diviso Totale veicoli) se Totale veicoli è maggiore di zero, altrimenti assume valore pari a zero.

Indice di specializzazione = (Tipologia di servizio offerto: Carico completo diviso Totale servizi offerti) elevato a 2 + (Tipologia di servizio offerto: Raccolta e/o distribuzione diviso Totale servizi offerti) elevato a 2 + (Tipologia di servizio offerto: Trasporto eccezionale diviso Totale servizi offerti) elevato a 2 + (Tipologia di servizio offerto: Trasporto combinato diviso Totale servizi offerti) elevato a 2 + (Tipologia di servizio offerto: Trazionismo diviso Totale servizi offerti) elevato a 2 + (Traslochi in ambito nazionale e internazionale diviso Totale servizi offerti) elevato a 2 se Totale servizi offerti è maggiore di zero; altrimenti assume valore pari a zero.

Margine operativo lordo = Valore aggiunto - (Spese per lavoro dipendente e per altre prestazioni diverse da lavoro dipendente afferenti l'attività dell'impresa - Spese per prestazioni rese da professionisti esterni - Compensi corrisposti ai soci per l'attività di amministratore (società di persone)).

Numero di centinati = Totale veicoli centinati - Totale veicoli centinati x Incidenza dei veicoli di scorta e di servizio sul numero complessivo di veicoli.

Numero di cisterne = Totale veicoli cisterne - Totale veicoli cisterne x Incidenza dei veicoli di scorta e di servizio sul numero complessivo di veicoli.

Numero di frigo = Totale veicoli frigo - Totale veicoli frigo x Incidenza dei veicoli di scorta e di servizio sul numero complessivo di veicoli.

Numero di furgonati = Totale veicoli furgonati - Totale veicoli furgonati x Incidenza dei veicoli di scorta e di servizio sul numero complessivo di veicoli.

¹⁴Ad esclusione dell'utilizzo nell'ambito dell'indicatore elementare di anomalia relativo al "costo del venduto e per la produzione di servizi", se la variabile è minore di zero, viene posta uguale a zero.



Numero di portacontainer = Totale veicoli portacontainer - Totale veicoli portacontainer x Incidenza dei veicoli di scorta e di servizio sul numero complessivo di veicoli.

Numero di rimorchi e semirimorchi = Veicoli rimorchiati oltre quelli costituenti il complesso: numero complessivo rimorchi + Veicoli rimorchiati oltre quelli costituenti il complesso: numero complessivo semirimorchi. La variabile è rideterminata in base alla durata dell'attività pari al numero di mesi di attività nel corso del periodo d'imposta diviso 12.

Numero dipendenti = (Numero delle giornate retribuite - Numero delle giornate di sospensione, C.I.G. e simili del personale dipendente) diviso 312.

Oneri finanziari netti = Interessi e altri oneri finanziari - Risultato della gestione finanziaria.

Quota giornate Apprendisti = (Numero giornate retribuite apprendisti / (Addetti x 312)).

Reddito = Risultato ordinario + Altri proventi considerati ricavi di cui alla lettera f) dell'art. 85, comma 1, del TUIR + Altri proventi e componenti positivi - Oneri diversi di gestione ed altre componenti negative di cui componenti negativi derivanti da trasferimenti di azienda o di rami di azienda - Oneri diversi di gestione ed altre componenti negative di cui minusvalenze derivanti da operazioni di riconversione produttiva, ristrutturazione o ridimensionamento produttivo, espropri o nazionalizzazioni di beni, alienazione di beni non strumentali all'attività produttiva.

Reddito operativo = Margine operativo lordo - Ammortamenti - Accantonamenti.

Reddito operativo lordo = Reddito operativo + Ammortamenti + Canoni per beni mobili acquisiti in dipendenza di contratti di locazione finanziaria, ad esclusione dei canoni di leasing fiscalmente deducibili oltre il periodo di durata del contratto.

Ricavi = Ricavi di cui ai commi 1 (Lett. a) e b)) e 2 dell'art. 85 del TUIR + (Altri proventi considerati ricavi - Altri proventi considerati ricavi di cui alla lettera f) dell'art. 85, comma 1, del TUIR) + Rimanenze finali relative ad opere, forniture e servizi di durata ultrannuale - Esistenze iniziali relative ad opere, forniture e servizi di durata ultrannuale + Ulteriori componenti positivi per migliorare il profilo di affidabilità.

Risultato ordinario = Reddito operativo + Risultato della gestione finanziaria - Interessi e altri oneri finanziari + Incrementi di immobilizzazioni per lavori interni.

Spedizionieri o altri vettori = Tipologia utenza: Spedizionieri o altri vettori se Tipologia utenza: Spedizionieri o altri vettori è maggiore di Tipologia utenza: Enti pubblici territoriali (comuni, province, regioni) + Privati + Imprese; altrimenti assume valore pari a zero.

Territorialità del livello del reddito medio imponibile ai fini dell'addizionale IRPEF, a livello provinciale definita su dati del Dipartimento delle Finanze riferiti ai periodi d'imposta 2018 e 2019 ¹⁵

La territorialità del livello del reddito differenzia il territorio nazionale sulla base del livello del reddito per provincia. La variabile è la media, per tutte le unità locali compilate, dei singoli indicatori territoriali.

¹⁵ I criteri e le conclusioni dello studio sono riportati nell'apposito Decreto Ministeriale.



Un'unità locale è compilata se il comune dell'unità locale è compilato.

Se non risulta compilata alcuna unità locale occorre far riferimento al comune del domicilio fiscale qualora presente.

Territorialità generale a livello provinciale ¹⁶

La territorialità è applicata a livello provinciale.

Gruppo 1 - Aree con livello di benessere elevato, istruzione superiore, sistema economico locale organizzato;

Gruppo 2 - Aree con livello di benessere non elevato, bassa scolarità, sistema economico locale poco sviluppato e basato prevalentemente su attività commerciali;

Gruppo 3 - Aree ad elevata urbanizzazione con notevole grado di benessere, istruzione superiore e caratterizzate da sistemi locali con servizi terziari evoluti;

Gruppo 5 - Aree di marcata arretratezza economica, basso livello di benessere e scolarità poco sviluppata.

Il valore del gruppo territoriale di riferimento è calcolato come rapporto tra il numero delle unità locali compilate che appartengono al gruppo territoriale di riferimento e il numero totale delle unità locali compilate.

Una unità locale è compilata se è compilato il comune dell'unità locale.

Se non risulta compilata alcuna unità locale occorre far riferimento al comune del domicilio fiscale qualora presente.

Totale servizi offerti = Tipologia di servizio offerto: Carico completo + Raccolta e/o distribuzione + Trasporto eccezionale + Trasporto combinato + Trazionismo + Traslochi in ambito nazionale e internazionale.

Totale veicoli = Veicoli isolati: numero complessivo + Complessi di veicoli: numero complessivo autotreni + Complessi di veicoli: numero complessivo autoarticolati + Veicoli rimorchiati oltre quelli costituenti il complesso: numero complessivo rimorchi + Veicoli rimorchiati oltre quelli costituenti il complesso: numero complessivo semirimorchi + Trattori isolati (oltre quelli costituenti il complesso): numero complessivo.


Totale veicoli centinati = Veicoli isolati: numero di veicoli centinati + Complessi di veicoli: numero di veicoli centinati autotreni + Complessi di veicoli: numero di veicoli centinati autoarticolati + Veicoli rimorchiati oltre quelli costituenti il complesso: numero di veicoli centinati rimorchi + Veicoli rimorchiati oltre quelli costituenti il complesso: numero di veicoli centinati semirimorchi. La variabile è rideterminata in base alla durata dell'attività pari al numero di mesi di attività nel corso del periodo d'imposta diviso 12.

Totale veicoli cisterne = Veicoli isolati: numero di veicoli cisterne + Complessi di veicoli: numero di veicoli cisterne autotreni + Complessi di veicoli: numero di veicoli cisterne autoarticolati + Veicoli rimorchiati oltre quelli costituenti il complesso: numero di veicoli cisterne rimorchi + Veicoli rimorchiati oltre quelli costituenti il complesso: numero di veicoli cisterne semirimorchi. La variabile è rideterminata in base alla durata dell'attività pari al numero di mesi di attività nel corso del periodo d'imposta diviso 12.

Totale veicoli di scorta e di servizio = Numero di veicoli di scorta non impiegati nel ciclo produttivo + Numero di veicoli di servizio non impiegati nel ciclo produttivo.

Totale veicoli frigo = Veicoli isolati: numero di veicoli frigo + Complessi di veicoli: numero di veicoli frigo autotreni + Complessi di veicoli: numero di veicoli frigo autoarticolati + Veicoli rimorchiati oltre quelli costituenti il complesso: numero di veicoli frigo rimorchi + Veicoli rimorchiati oltre quelli costituenti il complesso: numero di veicoli frigo

¹⁶ I criteri e le conclusioni dello studio sono riportati nell'apposito Decreto Ministeriale.



semirimorchi. La variabile è rideterminata in base alla durata dell'attività pari al numero di mesi di attività nel corso del periodo d'imposta diviso 12.

Totale veicoli furgonati = Veicoli isolati: numero di veicoli furgonati + Complessi di veicoli: numero di veicoli furgonati autotreni + Complessi di veicoli: numero di veicoli furgonati autoarticolati + Veicoli rimorchiati oltre quelli costituenti il complesso: numero di veicoli furgonati rimorchi + Veicoli rimorchiati oltre quelli costituenti il complesso: numero di veicoli furgonati semirimorchi. La variabile è rideterminata in base alla durata dell'attività pari al numero di mesi di attività nel corso del periodo d'imposta diviso 12.

Totale veicoli portacontainer = Veicoli isolati: numero di veicoli portacontainer + Complessi di veicoli: numero di veicoli portacontainer autotreni + Complessi di veicoli: numero di veicoli portacontainer autoarticolati + Veicoli rimorchiati oltre quelli costituenti il complesso: numero di veicoli portacontainer rimorchi + Veicoli rimorchiati oltre quelli costituenti il complesso: numero di veicoli portacontainer semirimorchi. La variabile è rideterminata in base alla durata dell'attività pari al numero di mesi di attività nel corso del periodo d'imposta diviso 12.


Traslochi in ambito nazionale e internazionale = Tipologia di servizio offerto: Traslochi in ambito nazionale + Traslochi in ambito internazionale.

Utenza diversa da spedizionieri o altri vettori = Tipologia utenza: Enti pubblici territoriali (comuni, province, regioni) + Privati + Imprese se Tipologia utenza: Enti pubblici territoriali (comuni, province, regioni) + Privati + Imprese è maggiore di Tipologia utenza: Spedizionieri o altri vettori; altrimenti assume valore pari a zero.

Valore aggiunto = Ricavi - [(Costo del venduto e per la produzione di servizi) + (Costo per servizi - Compensi corrisposti ai soci per l'attività di amministratore (società ed enti soggetti all'IRES)) + Costo per il godimento di beni di terzi (canoni di locazione finanziaria e non finanziaria, di noleggio, ecc.) + Spese per prestazioni rese da professionisti esterni + (Oneri diversi di gestione ed altre componenti negative - Utili spettanti agli associati in partecipazione con apporti di solo lavoro - Maggiorazioni fiscali - Componenti negativi derivanti da trasferimenti di azienda o di rami di azienda - Minusvalenze derivanti da operazioni di riconversione produttiva, ristrutturazione o ridimensionamento produttivo, espropri o nazionalizzazioni di beni, alienazione di beni non strumentali all'attività produttiva - Deduzioni forfetarie art. 66, comma 5 del T.U.I.R. - Quote degli importi forfetari di cui all'art. 95, comma 4, del T.U.I.R., eccedenti le spese effettivamente sostenute in relazione alle trasferte effettuate dai dipendenti fuori dal territorio comunale)].

Valore dei beni strumentali = La variabile è rideterminata in base alla durata dell'attività pari al numero di mesi di attività nel corso del periodo di imposta diviso 12.

Valore dei beni strumentali mobili in proprietà, al netto dei beni di costo unitario non superiore a 516,46 euro = Valore dei beni strumentali - Valore relativo a beni acquisiti in dipendenza di contratti di locazione finanziaria - Spese per l'acquisto di beni strumentali mobili di costo unitario non superiore a 516,46 euro.



ALLEGATO 30

NOTA TECNICA E METODOLOGICA

INDICE SINTETICO DI AFFIDABILITÀ FISCALE

CG69U

COSTRUZIONI



APPLICAZIONE DELL'ISA

L'indice sintetico di affidabilità fiscale (ISA) esprime un giudizio di sintesi sull'affidabilità dei comportamenti fiscali del soggetto.

L'ISA è calcolato come media aritmetica di un insieme d'indicatori elementari e rappresenta il posizionamento del contribuente rispetto a tali indicatori attribuendo al soggetto un valore di sintesi, in scala da 1 a 10, dei singoli indicatori elementari: più basso sarà il valore dell'indice, minore sarà l'affidabilità fiscale del soggetto, più alto sarà il valore, più alta sarà l'attendibilità fiscale del soggetto.


I contribuenti interessati possono indicare ulteriori componenti positivi non risultanti dalle scritture contabili, che concorrono al calcolo degli indicatori elementari, per migliorare il proprio profilo di affidabilità fiscale.

Le attività economiche (ATECO 2007) oggetto dell'indice sintetico di affidabilità fiscale CG69U sono di seguito riportate:

- 39.00.01 - Attività di rimozione di strutture ed elementi in amianto specializzata per l'edilizia
- 41.20.00 - Costruzione di edifici residenziali e non residenziali
- 42.11.00 - Costruzione di strade, autostrade e piste aeroportuali
- 42.12.00 - Costruzione di linee ferroviarie e metropolitane
- 42.13.00 - Costruzione di ponti e gallerie
- 42.21.00 - Costruzione di opere di pubblica utilità per il trasporto di fluidi
- 42.22.00 - Costruzione di opere di pubblica utilità per l'energia elettrica e le telecomunicazioni
- 42.91.00 - Costruzione di opere idrauliche
- 42.99.09 - Altre attività di costruzione di altre opere di ingegneria civile nca
- 43.11.00 - Demolizione
- 43.12.00 - Preparazione del cantiere edile e sistemazione del terreno
- 43.13.00 - Trivellazioni e perforazioni
- 43.91.00 - Realizzazione di coperture
- 43.99.09 - Altre attività di lavori specializzati di costruzione nca

I criteri generali seguiti per la costruzione dell'indice sintetico di affidabilità fiscale CG69U sono riportati nell'**Allegato 89**.

Di seguito sono rappresentate le modalità di calcolo dell'indice sintetico di affidabilità fiscale CG69U per l'applicazione al singolo contribuente dal periodo di imposta 2021.



MODELLI DI BUSINESS

Ai fini della definizione degli indicatori elementari, i contribuenti interessati all'applicazione dell'ISA CG69U sono classificati in gruppi omogenei che presentano al loro interno caratteristiche il più possibile simili in termini di modalità di operare sul mercato in base al "Modello di Business" (MoB) adottato.

I modelli di business rappresentano la struttura della catena del valore alla base del processo di produzione del bene o del servizio e sono espressione delle differenze fondamentali che derivano dalle diverse articolazioni organizzative con cui tale processo viene effettuato o da specifiche competenze.

Per l'ISA CG69U i MoB individuati sono i seguenti (la numerosità indicata è riferita alle imprese della base dati di costruzione, p.i. 2019):

- **MoB 1 - Imprese che in prevalenza realizzano lavori di costruzione di edifici residenziali e non residenziali** (Numerosità: 40.177). Le imprese appartenenti a questo MoB acquisiscono i lavori perlopiù con modalità differenti dal subappalto;
- **MoB 2 - Imprese che generalmente realizzano altri lavori specializzati di costruzione** (Numerosità: 26.185). Si tratta di imprese che perlopiù realizzano lavori diversi dalla costruzione di edifici residenziali e non residenziali, dalla preparazione del cantiere e sistemazione del terreno, dalla realizzazione di coperture e dai lavori di impermeabilizzazione, dalla demolizione di edifici e di altre strutture, dal montaggio e smontaggio di ponteggi e piattaforme (incluso il noleggio), dalla trivellazione e fondazione e dalla costruzione di opere pubbliche di ingegneria civile. I lavori sono acquisiti in prevalenza con modalità differenti dal subappalto;
- **MoB 3 - Imprese che acquisiscono i lavori prevalentemente in subappalto** (Numerosità: 13.812);
- **MoB 4 - Imprese che in genere realizzano lavori di preparazione del cantiere e sistemazione del terreno** (Numerosità: 3.062). Le imprese appartenenti a questo MoB acquisiscono i lavori perlopiù con modalità differenti dal subappalto;
- **MoB 5 - Imprese che in prevalenza si occupano di realizzazione coperture e lavori di impermeabilizzazione** (Numerosità: 3.302). Le imprese appartenenti a questo MoB acquisiscono i lavori perlopiù con modalità differenti dal subappalto;
- **MoB 6 - Imprese che in prevalenza si occupano della demolizione di edifici e di altre strutture** (Numerosità: 742). Le imprese appartenenti a questo MoB acquisiscono i lavori perlopiù con modalità differenti dal subappalto;



- **MoB 7 - Imprese che generalmente svolgono l'attività di montaggio e smontaggio di ponteggi e piattaforme (incluso il noleggio)** (Numerosità: 159). Le imprese appartenenti a questo MoB acquisiscono i lavori perlopiù con modalità differenti dal subappalto;
- **MoB 8 - Imprese che in genere realizzano lavori di trivellazione e fondazione** (Numerosità: 546). Le imprese appartenenti a questo MoB acquisiscono i lavori perlopiù con modalità differenti dal subappalto;
- **MoB 9 - Imprese che in prevalenza realizzano lavori di costruzione di opere pubbliche di ingegneria civile** (Numerosità: 2.727). Le imprese appartenenti a questo MoB acquisiscono i lavori perlopiù con modalità differenti dal subappalto.

Per la descrizione degli elementi che permettono l'assegnazione del contribuente ai MoB si rimanda al **Sub Allegato 30.A**.



INDICATORI ELEMENTARI

Gli indicatori elementari utilizzati ai fini del calcolo dell'indice sintetico di affidabilità fiscale per l'ISA CG69U sono differenziati **in due gruppi**:

1. **Indicatori elementari di affidabilità.** Tali indicatori individuano l'attendibilità di relazioni e rapporti tra grandezze di natura contabile e strutturale, tipici del settore e/o del modello organizzativo di riferimento, all'interno di specifici intervalli di valori su una scala da 1 a 10.

A questo gruppo appartengono gli indicatori elementari:

- Ricavi per addetto;
- Valore aggiunto per addetto;
- Reddito per addetto.

2. **Indicatori elementari di anomalia.** Tali indicatori segnalano la presenza di profili contabili e/o gestionali atipici rispetto al settore e/o al modello organizzativo di riferimento o evidenziano incongruenze riconducibili ad ingiustificati disallineamenti tra le informazioni dichiarate nei modelli di rilevazione dei dati per l'applicazione degli ISA, ovvero tra queste e le informazioni presenti nei modelli dichiarativi e/o in altre banche dati, con riferimento a diverse annualità d'imposta. Gli indicatori partecipano al calcolo dell'indice sintetico di affidabilità fiscale soltanto quando l'anomalia è presente; trattandosi di indicatori riferibili unicamente ad anomalie, il relativo punteggio di affidabilità fiscale viene misurato o con una scala da 1 a 5 o con il valore 1 che evidenzia la presenza di una grave anomalia.

A questo gruppo appartengono gli indicatori elementari suddivisi nelle successive sezioni:

Gestione caratteristica:

- Costo del materiale impiegato e per la produzione di servizi negativo;
- Corrispondenza delle esistenze di prodotti finiti, materie prime e merci con le relative rimanenze;
- Corrispondenza delle esistenze di opere e servizi di durata ultrannuale con le relative rimanenze;
- Corrispondenza delle esistenze di opere e servizi di durata ultrannuale di cui all'art. 93 comma 5 del TUIR con le relative rimanenze;
- Corrispondenza delle esistenze di prodotti in corso di lavorazione e servizi non di durata ultrannuale con le relative rimanenze;
- Corrispondenza delle esistenze di prodotti finiti con le relative rimanenze;
- Copertura delle spese per dipendente;



- Analisi dell'apporto di lavoro delle figure non dipendenti;
- Assenza del numero di associati in partecipazione in presenza dei relativi utili;
- Incidenza dei costi residuali di gestione;
- Margine operativo lordo negativo.

Gestione dei beni strumentali:

- Incidenza degli ammortamenti;
- Incidenza dei costi per beni mobili acquisiti in dipendenza di contratti per locazione finanziaria.

Redditività:

- Reddito operativo negativo;
- Risultato ordinario negativo.

Gestione extra-caratteristica:

- Incidenza degli accantonamenti;
- Incidenza degli oneri finanziari netti sul reddito operativo lordo.

Indicatori specifici:

- Corrispondenza delle operazioni da ristrutturazione nel settore edile con quelle dichiarate nei dati dei Bonifici per ristrutturazione.

Le formule delle variabili e degli indicatori sono riportate nel **Sub Allegato 30.D**.



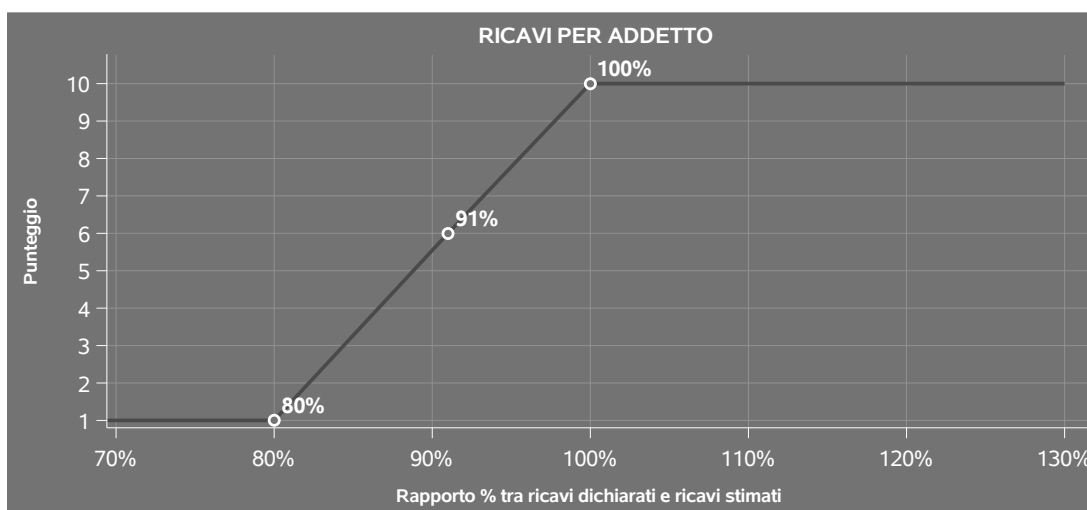
INDICATORI ELEMENTARI DI AFFIDABILITÀ

RICAVI PER ADDETTO

L'indicatore misura l'affidabilità dell'ammontare di ricavi che un'impresa consegue attraverso il processo produttivo con riferimento al contributo di ciascun addetto.

L'indicatore è calcolato come rapporto tra i ricavi dichiarati per addetto e i ricavi per addetto stimati; i ricavi per addetto stimati sono moltiplicati per il fattore correttivo (FC).¹

A tale indicatore viene associato un punteggio che varia su una scala da 1 a 10. Quando i ricavi dichiarati sono maggiori o uguali rispetto a quelli stimati, ovvero il rapporto tra i ricavi dichiarati e i ricavi stimati presenta un valore pari o superiore ad 1, il punteggio assume valore 10; quando il citato rapporto presenta un valore pari o inferiore alla corrispondente soglia minima di riferimento², il punteggio assume valore 1; quando tale rapporto presenta un valore compreso nell'intervallo tra la soglia minima e massima di riferimento, il punteggio è modulato³ fra 1 e 10. Nel seguente grafico, per semplicità di rappresentazione, i valori sono rappresentati in forma percentuale approssimata all'intero.




I ricavi stimati sono determinati sulla base di una funzione di regressione dei "Ricavi per addetto" i cui coefficienti e la relativa interpretazione sono riportati nel **Sub Allegato 30.B**.

¹Il fattore correttivo (FC) assume valori compresi tra 0 ed 1.

²La soglia minima di riferimento è pari a $\exp(-0,22142)$, ovvero l'esponenziale dell'errore standard (sigma), con segno negativo, dei residui della funzione di stima dei ricavi per addetto.

³Punteggio = $1+9x[(\text{indicatore} - \exp(-\text{sigma})) / (1 - \exp(-\text{sigma}))]$



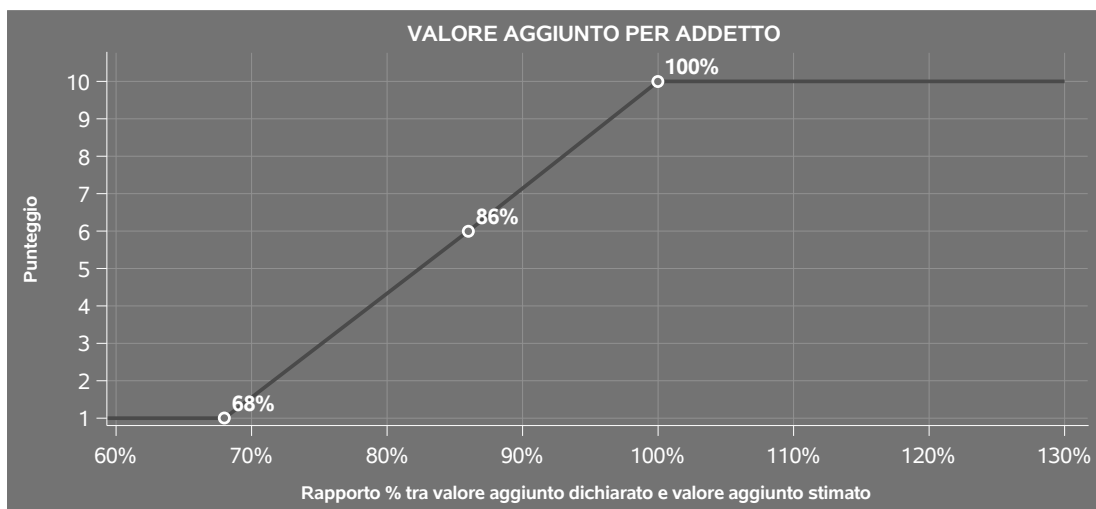
La stima dei "Ricavi per addetto" è personalizzata per singolo contribuente sulla base di uno specifico "coefficiente individuale", che misura le differenze nella produttività delle imprese (ad esempio, dovute a diverse abilità manageriali, potere di mercato, ecc.) e che risulta calcolato sulla base dei dati delle otto annualità di imposta precedenti relativi al medesimo contribuente. I criteri per la determinazione del coefficiente individuale sono riportati nell'Allegato 90.

VALORE AGGIUNTO PER ADDETTO

L'indicatore misura l'affidabilità del valore aggiunto creato con riferimento al contributo di ciascun addetto.

L'indicatore è calcolato come rapporto tra il valore aggiunto dichiarato per addetto e il valore aggiunto per addetto stimato; il valore aggiunto per addetto stimato è moltiplicato per il fattore correttivo (FC).

A tale indicatore viene associato un punteggio che varia su una scala da 1 a 10. Quando il valore aggiunto dichiarato è maggiore o uguale rispetto a quello stimato, ovvero il rapporto tra il valore aggiunto dichiarato e il valore aggiunto stimato presenta un valore pari o superiore ad 1, il punteggio assume valore 10; quando il citato rapporto presenta un valore pari o inferiore alla corrispondente soglia minima di riferimento⁴, il punteggio assume valore 1; quando tale rapporto presenta un valore compreso nell'intervallo tra la soglia minima e massima di riferimento, il punteggio è modulato⁵ fra 1 e 10. Nel seguente grafico, per semplicità di rappresentazione, i valori sono rappresentati in forma percentuale approssimata all'intero.



⁴La soglia minima di riferimento è pari a $\exp(-0,39140)$, ovvero l'esponenziale dell'errore standard (sigma), con segno negativo, dei residui della funzione di stima del valore aggiunto per addetto.

⁵Punteggio = $1+9x\{[\text{indicatore} - \exp(-\text{sigma})]/[1 - \exp(-\text{sigma})]\}$



Il valore aggiunto stimato è determinato sulla base di una funzione di regressione del "Valore aggiunto per addetto" i cui coefficienti e la relativa interpretazione sono riportati nel **Sub Allegato 30.C**.

La stima del "Valore aggiunto per addetto" è personalizzata per singolo contribuente sulla base di uno specifico "coefficiente individuale", che misura le differenze nella produttività delle imprese (ad esempio, dovute a diverse abilità manageriali, potere di mercato, ecc.) e che risulta calcolato sulla base dei dati delle otto annualità di imposta precedenti relativi al medesimo contribuente. I criteri per la determinazione del coefficiente individuale sono riportati nell'**Allegato 90**.

REDDITO PER ADDETTO


L'indicatore misura l'affidabilità del reddito che un soggetto economico realizza in un determinato periodo di tempo con riferimento al contributo di ciascun addetto.

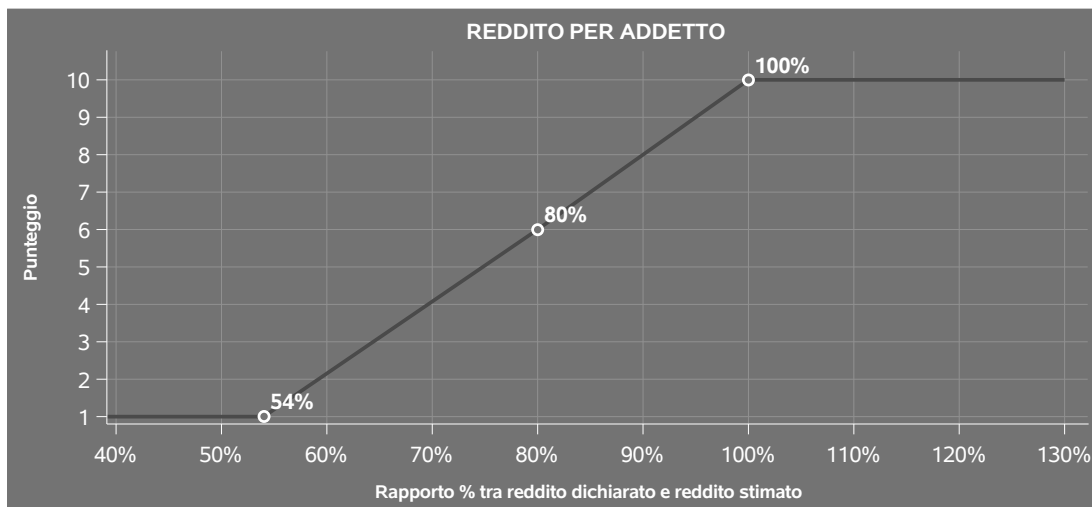
L'indicatore è calcolato come rapporto tra il reddito dichiarato per addetto e il reddito per addetto stimato.

A tale indicatore viene associato un punteggio che varia su una scala da 1 a 10. Quando il reddito dichiarato è maggiore o uguale rispetto a quello stimato ovvero il rapporto tra reddito dichiarato e reddito stimato presenta un valore pari o superiore ad 1, il punteggio assume valore 10; quando il citato rapporto presenta un valore pari o inferiore alla corrispondente soglia minima di riferimento⁶ o il reddito dichiarato è negativo, il punteggio assume valore 1; quando tale rapporto presenta un valore compreso nell'intervallo tra la soglia minima e massima di riferimento, il punteggio è modulato⁷ fra 1 e 10. Nel seguente grafico, per semplicità di rappresentazione, i valori sono rappresentati in forma percentuale approssimata all'intero.


⁶La soglia minima di riferimento è pari a $\exp(-0,60868)$, ovvero l'esponenziale della deviazione standard (σ), con segno negativo, del logaritmo del rapporto tra reddito per addetto dichiarato e reddito per addetto dichiarato più la differenza tra valore aggiunto per addetto stimato e dichiarato.

⁷Punteggio = $1+9x\{[\text{indicatore} - \exp(-\sigma)]/[1 - \exp(-\sigma)]\}$





Il reddito stimato è pari alla somma del reddito dichiarato e dell'eventuale maggior valore aggiunto stimato.



INDICATORI ELEMENTARI DI ANOMALIA

GESTIONE CARATTERISTICA

COSTO DEL MATERIALE IMPIEGATO E PER LA PRODUZIONE DI SERVIZI NEGATIVO

L'indicatore evidenzia situazioni di anomalia relative al costo del materiale impiegato e per la produzione di servizi.

Nel caso in cui tale costo sia negativo, l'indicatore è **applicato** e il relativo punteggio assume valore 1.

CORRISPONDENZA DELLE ESISTENZE DI PRODOTTI FINITI, MATERIE PRIME E MERCI CON LE RELATIVE RIMANENZE

L'indicatore monitora la corrispondenza tra il valore delle "Esistenze iniziali relative a merci, prodotti finiti, materie prime e sussidiarie, semilavorati e ai servizi non di durata ultrannuale", comprensive di quelle relative a prodotti soggetti ad aggio o ricavo fisso, e le relative rimanenze finali dichiarate per il periodo di imposta precedente.

Nel caso in cui la differenza, in valore assoluto, tra i due importi sia superiore a 100 euro più il 5% delle rimanenze finali dell'anno precedente, l'indicatore è **applicato** e il relativo punteggio assume valore 1.

L'indicatore è **applicabile** solo se per il periodo di imposta precedente il contribuente ha applicato gli indici sintetici di affidabilità fiscale per una attività di impresa.

CORRISPONDENZA DELLE ESISTENZE DI OPERE E SERVIZI DI DURATA ULTRANNUALE CON LE RELATIVE RIMANENZE

L'indicatore monitora la corrispondenza tra il valore delle "Esistenze iniziali relative ad opere, forniture e servizi di durata ultrannuale" e le relative rimanenze finali dichiarate per il periodo di imposta precedente.

Nel caso in cui la differenza, in valore assoluto, tra i due importi sia superiore a 100 euro più il 5% delle rimanenze finali dell'anno precedente, l'indicatore è **applicato** e il relativo punteggio assume valore 1.

L'indicatore è **applicabile** solo se per il periodo di imposta precedente il contribuente ha applicato gli indici sintetici di affidabilità fiscale per una attività di impresa.



CORRISPONDENZA DELLE ESISTENZE DI OPERE E SERVIZI DI DURATA ULTRANNUALE DI CUI ALL'ART. 93 COMMA 5 DEL TUIR CON LE RELATIVE RIMANENZE

L'indicatore monitora la corrispondenza tra il valore delle "Esistenze iniziali relative ad opere, forniture e servizi di durata ultrannuale di cui all'art. 93, comma 5, del TUIR" e le relative rimanenze finali dichiarate per il periodo di imposta precedente.

Nel caso in cui la differenza, in valore assoluto, tra i due importi sia superiore a 100 euro più il 5% delle rimanenze finali dell'anno precedente, l'indicatore è **applicato** e il relativo punteggio assume valore 1.

L'indicatore è **applicabile** solo se per il periodo di imposta precedente il contribuente ha applicato gli indici sintetici di affidabilità fiscale per una attività di impresa.

CORRISPONDENZA DELLE ESISTENZE DI PRODOTTI IN CORSO DI LAVORAZIONE E SERVIZI NON DI DURATA ULTRANNUALE CON LE RELATIVE RIMANENZE

L'indicatore monitora la corrispondenza tra il valore delle "Esistenze iniziali di prodotti in corso di lavorazione e servizi non di durata ultrannuale" e le relative rimanenze finali dichiarate per il periodo di imposta precedente.

Nel caso in cui la differenza, in valore assoluto, tra i due importi sia superiore a 100 euro più il 5% delle rimanenze finali dell'anno precedente, l'indicatore è **applicato** e il relativo punteggio assume valore 1.

L'indicatore è **applicabile** solo se per il periodo di imposta precedente il contribuente ha applicato gli indici sintetici di affidabilità fiscale per una attività di impresa.

CORRISPONDENZA DELLE ESISTENZE DI PRODOTTI FINITI CON LE RELATIVE RIMANENZE


L'indicatore monitora la corrispondenza tra il valore delle "Esistenze iniziali relative a prodotti finiti" e le relative rimanenze finali dichiarate per il periodo di imposta precedente.

Nel caso in cui la differenza, in valore assoluto, tra i due importi sia superiore a 100 euro più il 5% delle rimanenze finali dell'anno precedente, l'indicatore è **applicato** e il relativo punteggio assume valore 1.

L'indicatore è **applicabile** solo se per il periodo di imposta precedente il contribuente ha applicato gli indici sintetici di affidabilità fiscale per una attività di impresa.

COPERTURA DELLE SPESE PER DIPENDENTE

L'indicatore verifica che l'impresa generi un valore aggiunto per addetto coerente con le spese per dipendente.



L'indicatore è **calcolato** come rapporto tra le spese per dipendente e il valore aggiunto per addetto⁸. Le spese per dipendente sono calcolate come rapporto tra le "Spese per lavoro dipendente e per altre prestazioni diverse da lavoro dipendente afferenti l'attività dell'impresa", al netto delle "Spese per prestazioni rese da professionisti esterni", delle "Spese per collaboratori coordinati e continuativi" e delle "Spese per compensi corrisposti ai soci per l'attività di amministratore (società di persone)", e il numero dipendenti.

Nel caso in cui il rapporto tra le spese per dipendente e il valore aggiunto per addetto assuma valori superiori all'unità l'indicatore è **applicato** e il relativo punteggio assume valore 1.

ANALISI DELL'APPORTO DI LAVORO DELLE FIGURE NON DIPENDENTI

L'indicatore monitora la corretta compilazione dell'apporto di lavoro delle figure non dipendenti.

A tal fine, per ciascuna figura di addetto non dipendente (collaboratori familiari, familiari diversi, associati in partecipazione, soci amministratori, soci non amministratori) e a seconda della natura giuridica dell'impresa di appartenenza, è stato definito un valore percentuale minimo di apporto di lavoro per addetto, differenziato per numero di addetti per figura di addetto non dipendente (si veda la tabella seguente).

Tale valore rappresenta la soglia minima di riferimento dell'apporto di lavoro delle figure non dipendenti.


Soglia minima percentuale di apporto di lavoro per addetto delle figure non dipendenti

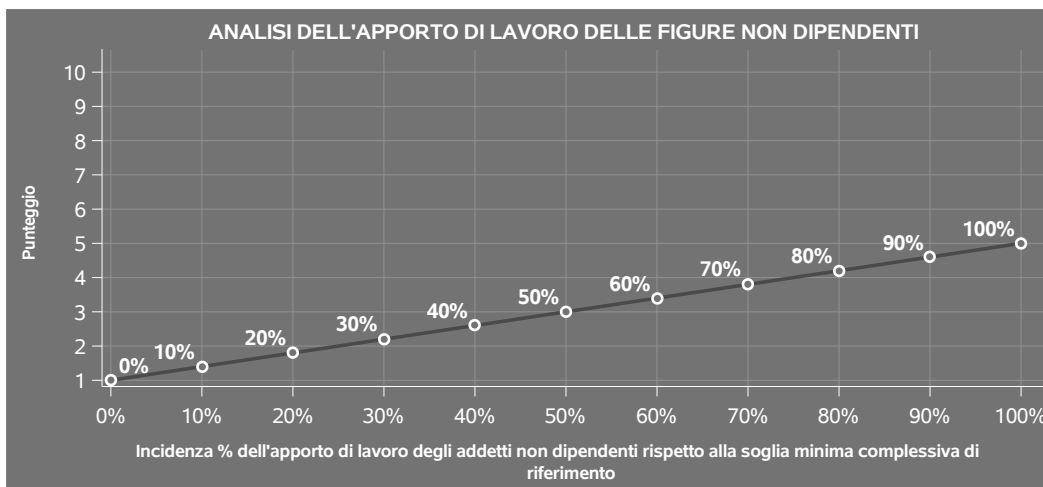
NATURA GIURIDICA	Numero addetti per figura	COLLABORATORI FAMILIARI	FAMILIARI DIVERSI	ASSOCIATI IN PARTECIPAZIONE	SOCI AMMINISTRATORI	SOCI NON AMMINISTRATORI
Persone fisiche	1	50	30	10		
	2	50	30	8		
	3	50	30	5		
	4	50	30	3		
	5	50	30	2		
	>5	50	30	1		
Società di persone	1		30	10	100	20
	2		30	8	75	15
	3		30	5	67	13
	4		30	3	63	13
	5		30	2	60	8
	>5		30	1	50	4
Società di capitali e enti non commerciali	1		30	10	50	10
	2		30	8	38	8
	3		30	5	33	5
	4		30	3	31	3
	5		30	2	28	2
	>5		30	1	16	1

Nel caso in cui la percentuale complessiva di apporto di lavoro degli addetti non dipendenti dichiarata sia inferiore alla soglia minima complessiva di riferimento, l'indicatore è **applicato** e il relativo punteggio⁹ assume un valore compreso tra 1 e 5, come da grafico successivo.

⁸Quando il denominatore dell'indicatore "Copertura delle spese per dipendente" è non positivo, l'indicatore **non è applicato**.

⁹Punteggio = 1+4 x(apporto di lavoro degli addetti non dipendenti/soglia minima complessiva di riferimento)





ASSENZA DEL NUMERO DI ASSOCIATI IN PARTECIPAZIONE IN PRESENZA DEI RELATIVI UTILI

L'indicatore evidenzia situazioni di anomalia nei casi di mancata dichiarazione dell'apporto di lavoro degli "Associati in partecipazione" in presenza degli "Utili spettanti agli associati in partecipazione con apporti di solo lavoro".

Nel caso in cui si verifichi tale anomalia, l'indicatore è **applicato** e il relativo punteggio assume valore 1.

INCIDENZA DEI COSTI RESIDUALI DI GESTIONE


L'indicatore verifica che le voci di costo relative agli oneri diversi di gestione e alle altre componenti negative costituiscano una plausibile componente residuale di costo.

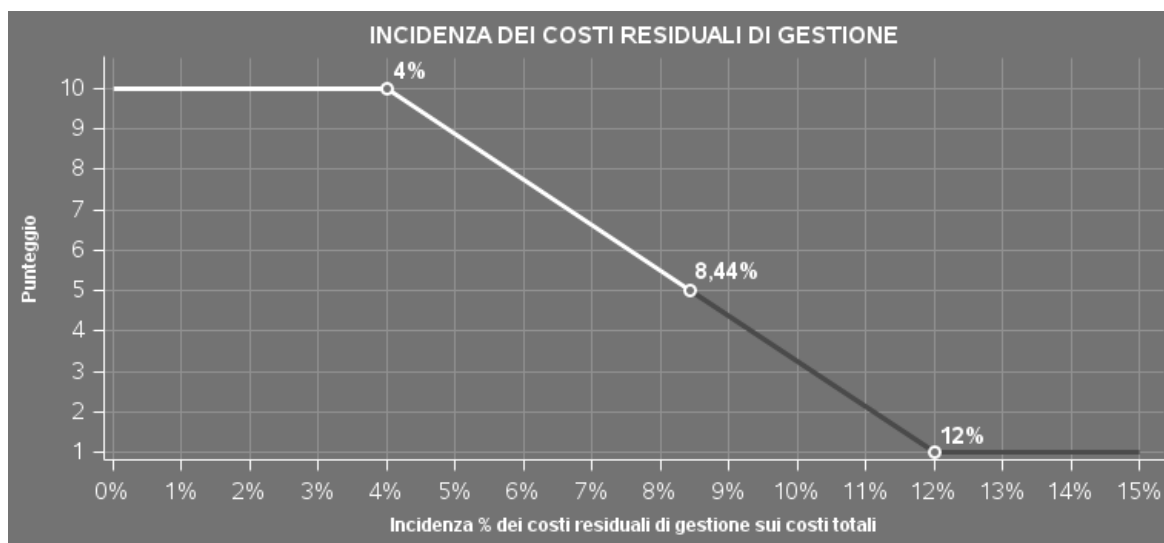
L'indicatore è **calcolato** come rapporto percentuale tra i costi residuali di gestione e i costi totali.

Qualora i costi totali siano uguali a zero, l'indicatore non è **applicabile**.

All'indicatore "Incidenza dei costi residuali di gestione" viene associato un punteggio che varia su una scala da 1 a 10. Quando l'indicatore presenta un valore pari o inferiore alla corrispondente soglia minima di riferimento, il punteggio assume valore 10; quando l'indicatore presenta un valore pari o superiore alla corrispondente soglia massima di riferimento, il punteggio assume valore 1; quando l'indicatore presenta un valore compreso nell'intervallo tra la soglia minima e massima di riferimento, il punteggio è modulato¹⁰ fra 1 e 10.

¹⁰ Punteggio = $10 - 9 \times \frac{[(\text{indicatore} - \text{soglia minima}) / (\text{soglia massima} - \text{soglia minima})]}$





L'indicatore è **applicato** quando il relativo punteggio è non superiore a 5.

MARGINE OPERATIVO LORDO NEGATIVO

L'indicatore evidenzia situazioni di anomalia relative al margine operativo lordo.

Nel caso in cui detto margine sia negativo e il valore aggiunto sia positivo, l'indicatore è **applicato** e il relativo punteggio assume valore 1.

GESTIONE DEI BENI STRUMENTALI


INCIDENZA DEGLI AMMORTAMENTI

L'indicatore verifica la coerenza tra ammortamenti per beni mobili strumentali e relativo valore.

L'indicatore è **calcolato** come rapporto percentuale tra gli ammortamenti per beni mobili strumentali, al netto dei beni di costo unitario non superiore a 516,46 euro e il valore dei beni strumentali mobili in proprietà, al netto dei beni di costo unitario non superiore a 516,46 euro, parametrato alla quota di mesi di attività nel corso del periodo di imposta (numero di mesi di attività nel corso del periodo di imposta / 12).

Nel caso in cui il valore dell'indicatore sia superiore al valore della soglia massima di riferimento (**25%**), l'indicatore è **applicato** e il relativo punteggio assume valore 1.

Qualora l'importo degli ammortamenti per beni mobili strumentali, al netto dei beni di costo unitario non superiore a 516,46 euro, sia positivo e il valore dei beni strumentali mobili in proprietà, al netto dei beni di costo unitario non superiore a 516,46 euro, sia pari a zero, l'indicatore è



applicato e il relativo punteggio assume valore 1.

INCIDENZA DEI COSTI PER BENI MOBILI ACQUISITI IN DIPENDENZA DI CONTRATTI PER LOCAZIONE FINANZIARIA

L'indicatore verifica la coerenza tra canoni di leasing e valore dei relativi beni strumentali acquisiti in leasing.

L'indicatore è **calcolato** come rapporto percentuale tra i "Canoni per beni mobili acquisiti in dipendenza di contratti di locazione finanziaria, ad esclusione dei canoni di leasing fiscalmente deducibili oltre il periodo di durata del contratto", e il "Valore dei beni strumentali mobili relativo a beni acquisiti in dipendenza di contratti di locazione finanziaria", parametrato alla quota di mesi di attività nel corso del periodo di imposta (numero di mesi di attività nel corso del periodo di imposta/12).

Nel caso in cui il valore dell'indicatore sia superiore al valore della soglia massima di riferimento (55%), l'indicatore è **applicato** e il relativo punteggio assume valore 1.

Qualora i "Canoni per beni mobili acquisiti in dipendenza di contratti di locazione finanziaria, ad esclusione dei canoni di leasing fiscalmente deducibili oltre il periodo di durata del contratto", siano positivi e il "Valore dei beni strumentali mobili relativo a beni acquisiti in dipendenza di contratti di locazione finanziaria" sia pari a zero, l'indicatore è **applicato** e il relativo punteggio assume valore 1.

REDDITIVITÀ

REDDITO OPERATIVO NEGATIVO

L'indicatore intercetta le situazioni in cui il reddito operativo è minore di zero.

Qualora si verifichi questa condizione e il margine operativo lordo sia positivo, l'indicatore è **applicato** e il relativo punteggio assume valore 1.

RISULTATO ORDINARIO NEGATIVO


L'indicatore intercetta le situazioni in cui il risultato ordinario è minore di zero.

Qualora si verifichi questa condizione, l'indicatore è **applicato** e il relativo punteggio assume valore 1.

GESTIONE EXTRA-CARATTERISTICA

INCIDENZA DEGLI ACCANTONAMENTI

L'indicatore verifica la plausibilità degli accantonamenti rispetto alla capacità dell'impresa di produrre

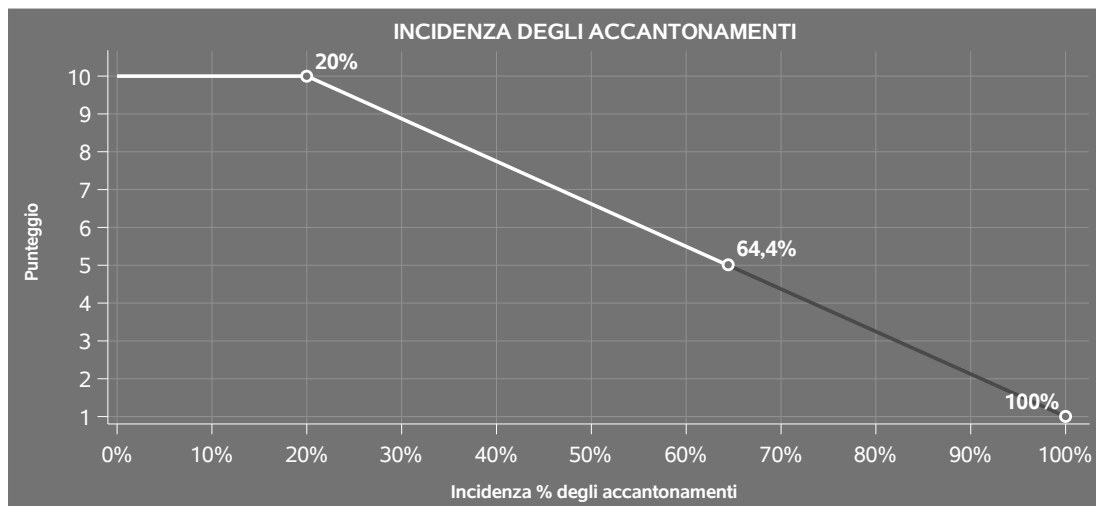


reddito attraverso la propria gestione caratteristica.

L'indicatore è **calcolato** come rapporto percentuale tra gli "Accantonamenti" e il margine operativo lordo.

Qualora gli "Accantonamenti" siano uguali a zero, l'indicatore non è **applicabile**.

All'indicatore "Incidenza degli accantonamenti" viene associato un punteggio che varia su una scala da 1 a 10. Quando l'indicatore presenta un valore pari o inferiore alla corrispondente soglia minima di riferimento (**20%**), il punteggio assume valore 10; quando l'indicatore presenta un valore pari o superiore alla corrispondente soglia massima di riferimento (**100%**), il punteggio assume valore 1; quando l'indicatore presenta un valore compreso nell'intervallo tra la soglia minima e massima di riferimento, il punteggio è modulato¹¹ fra 1 e 10.



L'indicatore è **applicato** quando il relativo punteggio è non superiore a 5.

Qualora il margine operativo lordo sia non positivo, l'indicatore è **applicato** ed assume punteggio pari ad 1.

INCIDENZA DEGLI ONERI FINANZIARI NETTI SUL REDDITO OPERATIVO LORDO

L'indicatore verifica la plausibilità dell'indebitamento finanziario dell'impresa, permettendo di evidenziare eventuali squilibri tra la gestione operativa (comprensiva di ammortamenti e canoni per beni mobili acquisiti in dipendenza di contratti di locazione finanziaria) e la gestione finanziaria.

L'indicatore è **calcolato** come rapporto percentuale tra gli oneri finanziari netti e il reddito operativo

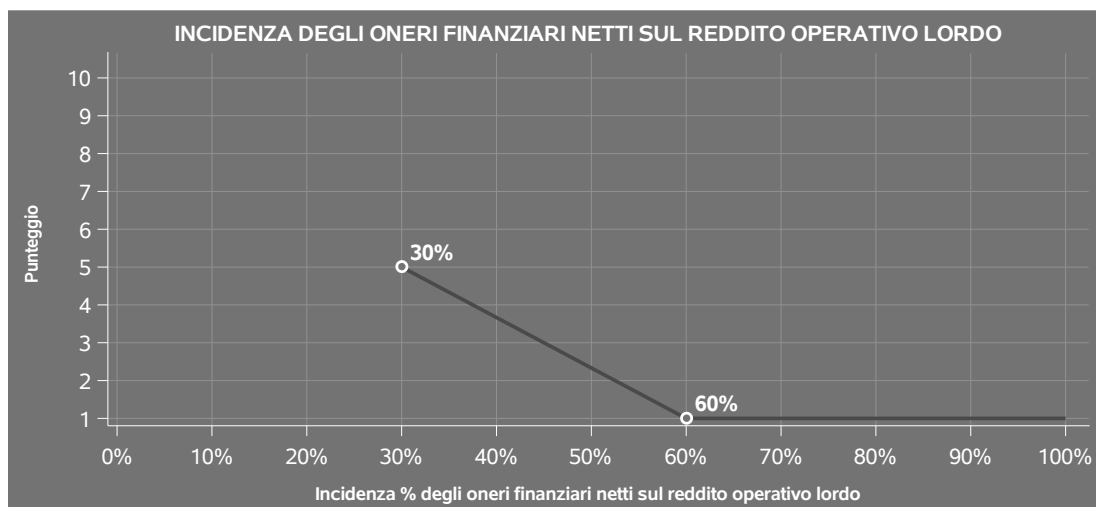
¹¹Punteggio = $10 - 9 \times \frac{(\text{indicatore} - \text{soglia minima})}{(\text{soglia massima} - \text{soglia minima})}$



lordo.

Qualora gli oneri finanziari netti siano non positivi, l'indicatore non è **applicabile**.

All'indicatore "Incidenza degli oneri finanziari netti sul reddito operativo lordo" viene associato un punteggio che varia su una scala da 1 a 5. Quando l'indicatore presenta un valore pari o superiore alla corrispondente soglia massima di riferimento (**60%**) il punteggio assume valore 1; quando l'indicatore presenta un valore superiore alla soglia minima (**30%**) e inferiore alla soglia massima di riferimento, il punteggio è modulato¹² fra 1 e 5.




Le soglie di riferimento, laddove l'impresa dichiara nel modello di rilevazione dei dati "Operazioni con scissione dei pagamenti (art.17-ter DPR 633/72)", "Operazioni con applicazione del reverse charge (art. 17, comma 6 lett. a) e a-ter) DPR 633/72)" o "Ritenute operate ai sensi dell'art. 25 del D.L. n. 78/2010 all'atto dell'accredito dei pagamenti per i bonifici relativi ad interventi sul patrimonio edilizio", sono modulate sulla base dell'incidenza dei relativi ammontari sul "Volume di affari".

Qualora il reddito operativo lordo sia non positivo l'indicatore è **applicato** e assume punteggio pari ad 1.

In assenza di anomalia, l'indicatore non è applicato e il relativo punteggio di affidabilità non è calcolato.

¹²Punteggio = 5 - 4 x [(indicatore - soglia minima)/(soglia massima - soglia minima)]



INDICATORI SPECIFICI

CORRISPONDENZA DELLE OPERAZIONI DA RISTRUTTURAZIONE NEL SETTORE EDILE CON QUELLE DICHIARATE NEI DATI DEI BONIFICI PER RISTRUTTURAZIONE

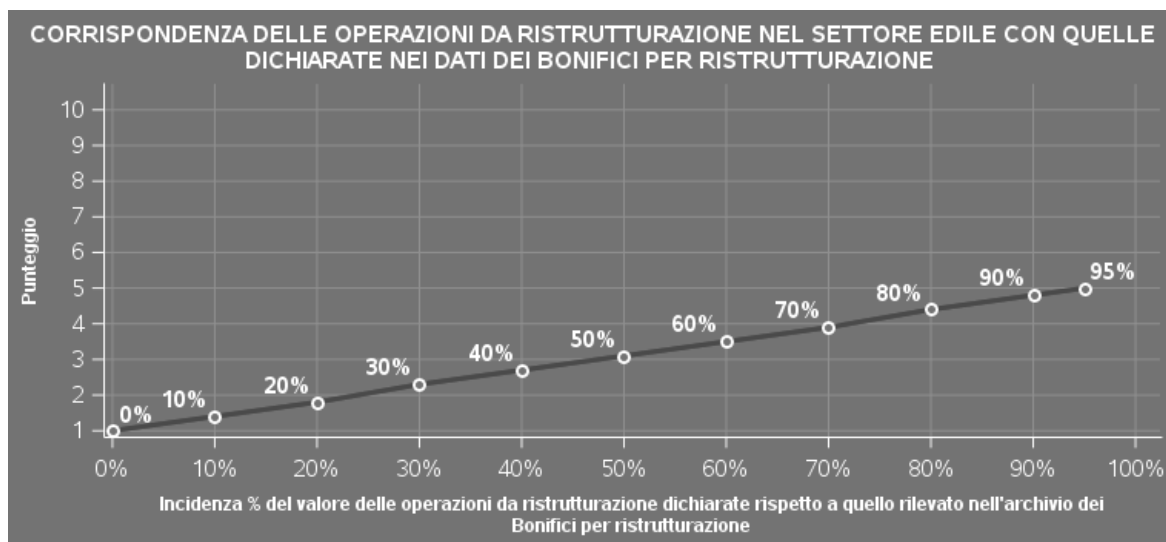
L'indicatore controlla il valore delle operazioni da ristrutturazione dichiarato con il dato desumibile dall'archivio dei Bonifici per ristrutturazione.

L'indicatore è **calcolato** come rapporto percentuale tra la somma del valore delle operazioni da ristrutturazione dichiarato nell'anno di applicazione dell'ISA e di quello dichiarato nel periodo di imposta precedente e il valore desunto da banca dati esterna¹³.

Qualora il valore desunto da banca dati esterna sia uguale a zero, l'indicatore non è **applicabile**.


L'indicatore è **applicato** solo per i soggetti che presentano un valore dell'indicatore non superiore alla soglia massima di riferimento (**95%**).

Il punteggio è modulato ¹⁴ fra 1 e 5, come da grafico seguente.



¹³Il valore viene diviso per 1,22.

¹⁴Punteggio = 1 + 4 x (indicatore / 95)



SUB ALLEGATI

SUB ALLEGATO 30.A - ASSEGNAZIONE AI MOB

In fase di applicazione, per l'assegnazione dei contribuenti ai MoB viene utilizzata una combinazione di due tecniche statistiche di tipo multivariato (analisi fattoriali e modelli di mistura finita) che utilizza le seguenti variabili:

Analisi fattoriale	Nome variabile	Descrizione variabile
Gamma dei servizi offerti e presidio del mercato	COSTR_EDIFICI_MAX_NOSUB_P	Costruzione di edifici residenziali e non residenziali non in subappalto
	COSTR_OPERE_MAX_NOSUB_P	Costruzione di opere pubbliche di ingegneria civile non in subappalto
	DEMOL_EDIFICI_MAX_NOSUB_P	Demolizione di edifici e di altre strutture non in subappalto
	PREPAR_CANTIERE_MAX_NOSUB_P	Preparazione del cantiere e del terreno per la costruzione non in subappalto
	TRIVELLA_FONDAZ_MAX_NOSUB_P	Trivellazione e lavori di fondazione non in subappalto
	COPERTURE_IMPERM_MAX_NOSUB_P	Realizzazione di coperture e lavori di impermeabilizzazione non in subappalto
	MONTAG_PONT_MAX_NOSUB_P	Montaggio e smontaggio di ponteggi non in subappalto
	ALTRO_MAX_NOSUB_P	Altri lavori specializzati in costruzione non in subappalto

Sulla base di tali variabili, il contribuente viene assegnato ad uno o più MoB attraverso l'attribuzione di una probabilità di appartenenza, come descritto nell'**Allegato 89**.


Le matrici ed i vettori per il calcolo delle probabilità di appartenenza ai MoB sono riportati nell'**Allegato 91**.




SUB ALLEGATO 30.B - FUNZIONE "RICAVI PER ADDETTO"

Di seguito viene riportato l'elenco delle variabili e dei coefficienti della funzione di regressione "Ricavi per addetto", con la spiegazione dei coefficienti.


VARIABILI	COEFFICIENTE	INTERPRETAZIONE DEL COEFFICIENTE STIMATO
INPUT PRODUTTIVI		
Valore dei beni strumentali, quota fino a 500.000 euro	(*) 0,020831200317877	Un aumento dell'1% della variabile determina un aumento dello 0,02% del Ricavo stimato
Ammortamenti per beni mobili strumentali	(*) 0,03812298256818	Un aumento dell'1% della variabile determina un aumento dello 0,04% del Ricavo stimato
Canoni relativi a beni mobili acquisiti in dipendenza di contratti di locazione finanziaria	(*) 0,027329068658812	Un aumento dell'1% della variabile determina un aumento dello 0,03% del Ricavo stimato
Costo del materiale impiegato e per la produzione di servizi	(*) 0,095745015291624	Un aumento dell'1% della variabile determina un aumento dello 0,10% del Ricavo stimato
Variazione delle rimanenze (iniziali-finali) valutate a costo	(*) 0,034362908821067	Un aumento dell'1% della variabile determina un aumento dello 0,03% del Ricavo stimato
Incrementi di immobilizzazioni per lavori interni	(*) -0,026574066281053	Un aumento dell'1% della variabile determina una diminuzione dello 0,03% del Ricavo stimato



	VARIABILI		COEFFICIENTE	INTERPRETAZIONE DEL COEFFICIENTE STIMATO
	Costo per servizi al netto dei compensi corrisposti ai soci per l'attività di amministratore (società ed enti soggetti all'Ires) + Canoni per beni mobili acquisiti in dipendenza di contratti di locazione non finanziaria e di noleggio	(*)	0,087856025604376	Un aumento dell'1% della variabile determina un aumento dello 0,09% del Ricavo stimato
	Spese per lavoro dipendente al netto dei compensi corrisposti ai soci per l'attività di amministratore	(*)	0,148085409548468	Un aumento dell'1% della variabile determina un aumento dello 0,15% del Ricavo stimato
	Quota dei Collaboratori familiari e dei Soci, escluso il primo, e/o associati		0,098144116917467	Un aumento dell'1% della variabile determina un aumento dello 0,10% del Ricavo stimato
VARIABILI STRUTTURALI	Cooperativa		-0,067848441686063	La condizione di 'Cooperativa' determina una diminuzione del 6,78% del Ricavo stimato
	Pensionato titolare della ditta individuale con numero di Addetti non superiore a due		-0,073953328159373	La condizione di 'Pensionato titolare della ditta individuale con numero di Addetti non superiore a due' determina una diminuzione del 7,40% del Ricavo stimato
	Quota giornate Apprendisti		-0,086736542720554	Un apprendista presenta una produttività inferiore dell'8,67% in termini di Ricavo stimato



VARIABILI	COEFFICIENTE	INTERPRETAZIONE DEL COEFFICIENTE STIMATO
Ambito di attività: Edilizia non abitativa privata (di nuova costruzione)/100	0,038146551595789	Un aumento dell'1% della variabile determina un aumento dello 0,04% del Ricavo stimato
Specializzazione: Scavo di pozzi d'acqua/100	-0,068457364677794	Un aumento dell'1% della variabile determina una diminuzione dello 0,07% del Ricavo stimato
Rilevanza del committente principale/100	0,011081553389411	Un aumento dell'1% della variabile determina un aumento dello 0,01% del Ricavo stimato
Localizzazione dell'attività all'interno della regione/100	-0,034311275762311	Un aumento dell'1% della variabile determina una diminuzione dello 0,03% del Ricavo stimato
MODELLI DI BUSINESS (MoB)		
Probabilità di appartenenza al MoB 1 — Imprese che in prevalenza realizzano lavori di costruzione di edifici residenziali e non residenziali	-0,063421743591749	L'appartenenza al MoB determina una diminuzione del 6,34% del Ricavo stimato
Probabilità di appartenenza al MoB 2 — Imprese che generalmente realizzano altri lavori specializzati di costruzione	-0,081077788541009	L'appartenenza al MoB determina una diminuzione dell'8,11% del Ricavo stimato
Probabilità di appartenenza al MoB 4 — Imprese che in genere realizzano lavori di preparazione del cantiere e sistemazione del terreno	-0,067253092058903	L'appartenenza al MoB determina una diminuzione del 6,73% del Ricavo stimato




	VARIABILI	COEFFICIENTE	INTERPRETAZIONE DEL COEFFICIENTE STIMATO
	Probabilità di appartenenza al MoB 5 — Imprese che in prevalenza si occupano di realizzazione coperture e lavori di impermeabilizzazione	-0,064893393712485	L'appartenenza al MoB determina una diminuzione del 6,49% del Ricavo stimato
	Probabilità di appartenenza al MoB 6 — Imprese che in prevalenza si occupano della demolizione di edifici e di altre strutture	-0,067726086056014	L'appartenenza al MoB determina una diminuzione del 6,77% del Ricavo stimato
	Probabilità di appartenenza al MoB 8 — Imprese che in genere realizzano lavori di trivellazione e fondazione	-0,073820040484594	L'appartenenza al MoB determina una diminuzione del 7,38% del Ricavo stimato
	Probabilità di appartenenza al MoB 9 — Imprese che in prevalenza realizzano lavori di costruzione di opere pubbliche di ingegneria civile	-0,049553577848282	L'appartenenza al MoB determina una diminuzione del 4,96% del Ricavo stimato
VARIABILI TERRITORIALI	Territorialità del livello del reddito medio imponibile ai fini dell'addizionale IRPEF, a livello comunale	0,0767252538664424	La localizzazione nei comuni a più alto livello secondo la territorialità considerata determina un aumento del 7,67% del Ricavo stimato
	Territorialità del livello delle quotazioni immobiliari definita su dati dell'Osservatorio sul Mercato Immobiliare (OMI), a livello comunale	0,100503990759075	La localizzazione nei comuni a più alto livello secondo la territorialità considerata determina un aumento del 10,05% del Ricavo stimato



VARIABILI	INTERPRETAZIONE DEL COEFFICIENTE STIMATO	COEFFICIENTE
Regione nella quale è effettuata la maggior parte della produzione: Piemonte	Lo svolgimento della maggior parte della produzione nella regione Piemonte determina una diminuzione dell'1,76% del Ricavo stimato	-0,017616159871347
Regione nella quale è effettuata la maggior parte della produzione: Valle d'Aosta	Lo svolgimento della maggior parte della produzione nella regione Valle d'Aosta determina una diminuzione del 2,95% del Ricavo stimato	-0,029526880067918
Regione nella quale è effettuata la maggior parte della produzione: Lombardia	Lo svolgimento della maggior parte della produzione nella regione Lombardia determina una diminuzione del 3,48% del Ricavo stimato	-0,034826205637121
Regione nella quale è effettuata la maggior parte della produzione: Trentino Alto Adige	Lo svolgimento della maggior parte della produzione nella regione Trentino Alto Adige determina una diminuzione del 3,37% del Ricavo stimato	-0,033712628821889
Regione nella quale è effettuata la maggior parte della produzione: Veneto	Lo svolgimento della maggior parte della produzione nella regione Veneto determina una diminuzione del 5,02% del Ricavo stimato	-0,05021331219438
Regione nella quale è effettuata la maggior parte della produzione: Friuli Venezia Giulia	Lo svolgimento della maggior parte della produzione nella regione Friuli Venezia Giulia determina una diminuzione del 2,17% del Ricavo stimato	-0,021732210092733



VARIABILI	INTERPRETAZIONE DEL COEFFICIENTE STIMATO	COEFFICIENTE		
Regione nella quale è effettuata la maggior parte della produzione: Emilia Romagna	Lo svolgimento della maggior parte della produzione nella regione Emilia Romagna determina una diminuzione del 5,55% del Ricavo stimato	-0,055458817511183		
Regione nella quale è effettuata la maggior parte della produzione: Toscana	Lo svolgimento della maggior parte della produzione nella regione Toscana determina una diminuzione del 6,59% del Ricavo stimato	-0,065865412537794		
Regione nella quale è effettuata la maggior parte della produzione: Marche	Lo svolgimento della maggior parte della produzione nella regione Marche determina una diminuzione del 6,43% del Ricavo stimato	-0,064318138387658		
Regione nella quale è effettuata la maggior parte della produzione: Lazio	Lo svolgimento della maggior parte della produzione nella regione Lazio determina una diminuzione del 5,61% del Ricavo stimato	-0,056602372749143		
Regione nella quale è effettuata la maggior parte della produzione: Abruzzo	Lo svolgimento della maggior parte della produzione nella regione Abruzzo determina una diminuzione del 4,14% del Ricavo stimato	-0,041401116834041		
Regione nella quale è effettuata la maggior parte della produzione: Molise	Lo svolgimento della maggior parte della produzione nella regione Molise determina una diminuzione del 4,86% del Ricavo stimato	-0,048583433400757		



	VARIABILI		COEFFICIENTE	INTERPRETAZIONE DEL COEFFICIENTE STIMATO
	Regione nella quale è effettuata la maggior parte della produzione: Basilicata		-0,029546381993653	Lo svolgimento della maggior parte della produzione nella regione Basilicata determina una diminuzione del 2,95% del Ricavo stimato
	Regione nella quale è effettuata la maggior parte della produzione: Sardegna		-0,019361819152242	Lo svolgimento della maggior parte della produzione nella regione Sardegna determina una diminuzione dell'1,94% del Ricavo stimato
MISURE DI CICLO DI SETTORE	Tasso di occupazione a livello regionale		0,005775124441884	Una diminuzione di un punto della variabile determina una flessione dello 0,58% del Ricavo stimato
ECONOMIE DI SCALA E/O SOSTITUZIONE	(Costo del materiale impiegato e per la produzione di servizi) x (Spese per lavoro dipendente al netto dei compensi corrisposti ai soci per l'attività di amministratore)	(***)	-0,001796215735018	Un aumento dell'1% della variabile determina una diminuzione dello 0,002% del Ricavo stimato
	(Costi produttivi al netto delle spese per lavoro dipendente, quota fino a 700.000 euro), elevato a 2	(*)	0,074571933077662	Un aumento dell'1% della variabile determina un aumento dello 0,07% del Ricavo stimato
	(Spese per lavoro dipendente al netto dei compensi corrisposti ai soci per l'attività di amministratore, quota fino a 400.000 euro), elevato a 2	(*)	0,004930679281382	Un aumento dell'1% della variabile determina un aumento dello 0,005% del Ricavo stimato



VARIABILI	COEFFICIENTE	INTERPRETAZIONE DEL COEFFICIENTE STIMATO
INTERCETTA	2,231715726555483	
Coefficiente di rivalutazione	1	
Coefficiente individuale	Vedasi Allegato 90	

(*) Le variabili contabili (XC) sono utilizzate in stima come $LN[1+XC/(N^{\circ}addetti \times 1.000)]$ o $LN[1+MIN\{XC/(N^{\circ}addetti \times 1.000), quota\ valore\ in\ migliaia\ pro\ capite\}]$


(**) Le variabili numeriche (XN) sono utilizzate in stima come $LN[1+XN/(N^{\circ}addetti)]$ o $LN[1+MIN\{XN/(N^{\circ}addetti), quota\ valore\ pro\ capite\}]$

(***) La variabile relativa al numero degli addetti è utilizzata in stima come $LN(1+N^{\circ}addetti)$

(****) Ciascuna variabile (XS) del prodotto è utilizzata in stima come $LN(1+XS)$

Le variabili dipendenti sono utilizzate in stima come $LN[1+YC/(N^{\circ}addetti \times 1.000)]$, dove: YC è uguale a Ricavi oppure Compensi oppure Valore aggiunto.


Le misure di ciclo settoriale relative al periodo di imposta di applicazione saranno pubblicate con apposito Decreto ai sensi dell'art. 9-bis comma 2 del DL 50 del 24 aprile 2017 convertito nella Legge n. 96 del 21 giugno 2017.




SUB ALLEGATO 30.C - FUNZIONE "VALORE AGGIUNTO PER ADDETTO"

Di seguito viene riportato l'elenco delle variabili e dei coefficienti della funzione di regressione "Valore aggiunto per addetto", con la spiegazione dei coefficienti.

VARIABILI	COEFFICIENTE	INTERPRETAZIONE DEL COEFFICIENTE STIMATO
INPUT PRODUTTIVI		
Valore dei beni strumentali, quota fino a 500.000 euro	(*) 0,05933679973476	Un aumento dell'1% della variabile determina un aumento dello 0,06% del VA stimato
Ammortamenti per beni mobili strumentali	(*) 0,102425475374792	Un aumento dell'1% della variabile determina un aumento dello 0,10% del VA stimato
Canoni relativi a beni immobili	(*) -0,022485285059053	Un aumento dell'1% della variabile determina una diminuzione dello 0,02% del VA stimato
Canoni relativi a beni mobili acquisiti in dipendenza di contratti di locazione finanziaria	(*) -0,032742958066763	Un aumento dell'1% della variabile determina una diminuzione dello 0,03% del VA stimato
Costo del materiale impiegato e per la produzione di servizi, quota fino a 500.000 euro	(*) 0,11749345719355	Un aumento dell'1% della variabile determina un aumento dello 0,12% del VA stimato
Variazione delle rimanenze (iniziali-finali) valutate a costo, quota fino a 150.000 euro per addetto	(*) 0,009236196032136	Un aumento dell'1% della variabile determina un aumento dello 0,01% del VA stimato




VARIABILI	VARIABILI	COEFFICIENTE	INTERPRETAZIONE DEL COEFFICIENTE STIMATO
Incrementi di immobilizzazioni per lavori interni	(*)	-0,121519933996328	Un aumento dell'1% della variabile determina una diminuzione dello 0,12% del VA stimato
Costo per servizi al netto dei compensi corrisposti ai soci per l'attività di amministratore (società ed enti soggetti all'Ires) + Canoni per beni mobili acquisiti in dipendenza di contratti di locazione non finanziaria e di noleggio	(*)	0,114489862910166	Un aumento dell'1% della variabile determina un aumento dello 0,11% del VA stimato
Spese per lavoro dipendente al netto dei compensi corrisposti ai soci per l'attività di amministratore	(*)	0,285824833201642	Un aumento dell'1% della variabile determina un aumento dello 0,29% del VA stimato
Quota dei Collaboratori familiari e dei Soci, escluso il primo, e/o associati		0,20885858539211	Un aumento dell'1% della variabile determina un aumento dello 0,21% del VA stimato
VARIABILI STRUTTURALI Cooperativa		-0,206859194918322	La condizione di 'Cooperativa' determina una diminuzione del 20,69% del VA stimato
Pensionato titolare della ditta individuale con numero di Addetti non superiore a due		-0,124133275263245	La condizione di 'Pensionato titolare della ditta individuale con numero di Addetti non superiore a due' determina una diminuzione del 12,41% del VA stimato
Quota giornate Apprendisti		-0,12098298240094	Un apprendista presenta una produttività inferiore del 12,10% in termini di VA stimato




VARIABILI	COEFFICIENTE	INTERPRETAZIONE DEL COEFFICIENTE STIMATO
Ambito di attività: Edilizia non abitativa privata (di nuova costruzione)/100	0,034165395154502	Un aumento dell'1% della variabile determina un aumento dello 0,03% del VA stimato
Specializzazione: Scavo di pozzi d'acqua/100	-0,105474811062446	Un aumento dell'1% della variabile determina una diminuzione dello 0,11% del VA stimato
Rilevanza del committente principale/100	0,010299655313064	Un aumento dell'1% della variabile determina un aumento dello 0,01% del VA stimato
Localizzazione dell'attività all'interno della regione/100	-0,025243071320792	Un aumento dell'1% della variabile determina una diminuzione dello 0,03% del VA stimato
Inizio dell'attività (vale 1 fino al secondo periodo di imposta successivo all'inizio attività)	-0,012913001089625	La condizione di 'Inizio dell'attività (vale 1 fino al secondo periodo di imposta successivo all'inizio attività)' determina una diminuzione dell'1,29% del VA stimato
MODELLI DI BUSINESS (MoB) Probabilità di appartenenza al MoB 1 — Imprese che in prevalenza realizzano lavori di costruzione di edifici residenziali e non residenziali	-0,11896539360157	L'appartenenza al MoB determina una diminuzione dell'11,19% del VA stimato
Probabilità di appartenenza al MoB 2 — Imprese che generalmente realizzano altri lavori specializzati di costruzione	-0,130398685497161	L'appartenenza al MoB determina una diminuzione del 13,04% del VA stimato




	VARIABILI		COEFFICIENTE	INTERPRETAZIONE DEL COEFFICIENTE STIMATO
	Probabilità di appartenenza al MoB 4 — Imprese che in genere realizzano lavori di preparazione del cantiere e sistemazione del terreno		-0,120542131211972	L'appartenenza al MoB determina una diminuzione del 12,05% del VA stimato
	Probabilità di appartenenza al MoB 5 — Imprese che in prevalenza si occupano di realizzazione coperture e lavori di impermeabilizzazione		-0,08676008778047	L'appartenenza al MoB determina una diminuzione dell'8,68% del VA stimato
	Probabilità di appartenenza al MoB 6 — Imprese che in prevalenza si occupano della demolizione di edifici e di altre strutture		-0,099450516527825	L'appartenenza al MoB determina una diminuzione del 9,95% del VA stimato
	Probabilità di appartenenza al MoB 8 — Imprese che in genere realizzano lavori di trivellazione e fondazione		-0,124611995556107	L'appartenenza al MoB determina una diminuzione del 12,46% del VA stimato
	Probabilità di appartenenza al MoB 9 — Imprese che in prevalenza realizzano lavori di costruzione di opere pubbliche di ingegneria civile		-0,1059333169893627	L'appartenenza al MoB determina una diminuzione del 10,59% del VA stimato
VARIABILI TERRITORIALI	Territorialità del livello del reddito medio imponibile ai fini dell'addizionale IRPEF, a livello comunale		0,117640824047288	La localizzazione nei comuni a più alto livello secondo la territorialità considerata determina un aumento dell'11,76% del VA stimato




VARIABILI	INTERPRETAZIONE DEL COEFFICIENTE STIMATO	COEFFICIENTE
Territorialità del livello delle quotazioni immobiliari definita su dati dell'Osservatorio sul Mercato Immobiliare (OMI), a livello comunale	La localizzazione nei comuni a più alto livello secondo la territorialità considerata determina un aumento del 10,48% del VA stimato	0,104782560428905
Regione nella quale è effettuata la maggior parte della produzione: Lombardia	Lo svolgimento della maggior parte della produzione nella regione Lombardia determina una diminuzione del 7,35% del VA stimato	-0,073487664663054
Regione nella quale è effettuata la maggior parte della produzione: Trentino Alto Adige	Lo svolgimento della maggior parte della produzione nella regione Trentino Alto Adige determina una diminuzione del 4,90% del VA stimato	-0,04895277154262
Regione nella quale è effettuata la maggior parte della produzione: Veneto	Lo svolgimento della maggior parte della produzione nella regione Veneto determina una diminuzione del 9,39% del VA stimato	-0,093871829274542
Regione nella quale è effettuata la maggior parte della produzione: Friuli Venezia Giulia	Lo svolgimento della maggior parte della produzione nella regione Friuli Venezia Giulia determina una diminuzione del 3,95% del VA stimato	-0,039486396798142
Regione nella quale è effettuata la maggior parte della produzione: Emilia Romagna	Lo svolgimento della maggior parte della produzione nella regione Emilia Romagna determina una diminuzione del 10,94% del VA stimato	-0,109394655979889



VARIABILI	INTERPRETAZIONE DEL COEFFICIENTE STIMATO	COEFFICIENTE
Regione nella quale è effettuata la maggior parte della produzione: Toscana	Lo svolgimento della maggior parte della produzione nella regione Toscana determina una diminuzione dell'11,46% del VA stimato	-0,114593537060344
Regione nella quale è effettuata la maggior parte della produzione: Umbria	Lo svolgimento della maggior parte della produzione nella regione Umbria determina una diminuzione del 15,05% del VA stimato	-0,150467403423176
Regione nella quale è effettuata la maggior parte della produzione: Marche	Lo svolgimento della maggior parte della produzione nella regione Marche determina una diminuzione del 12,41% del VA stimato	-0,124116019974775
Regione nella quale è effettuata la maggior parte della produzione: Lazio	Lo svolgimento della maggior parte della produzione nella regione Lazio determina una diminuzione del 12,26% del VA stimato	-0,122604375393625
Regione nella quale è effettuata la maggior parte della produzione: Abruzzo	Lo svolgimento della maggior parte della produzione nella regione Abruzzo determina una diminuzione del 6,93% del VA stimato	-0,069259751209968
Regione nella quale è effettuata la maggior parte della produzione: Molise	Lo svolgimento della maggior parte della produzione nella regione Molise determina una diminuzione del 7,30% del VA stimato	-0,072963943827707
Regione nella quale è effettuata la maggior parte della produzione: Basilicata	Lo svolgimento della maggior parte della produzione nella regione Basilicata determina una diminuzione del 6,18% del VA stimato	-0,061751683562402
Regione nella quale è effettuata la maggior parte della produzione: Calabria	Lo svolgimento della maggior parte della produzione nella regione Calabria determina una diminuzione del 3,43% del VA stimato	-0,03433102144711



	VARIABILI		COEFFICIENTE	INTERPRETAZIONE DEL COEFFICIENTE STIMATO
	Regione nella quale è effettuata la maggior parte della produzione: Sardegna		-0,023796802336473	Lo svolgimento della maggior parte della produzione nella regione Sardegna determina una diminuzione del 2,38% del VA stimato
MISURE DI CICLO DI SETTORE	Andamento dell'ammontare dei ricavi distinto per attività		0,025060286926753	Una diminuzione dell'1% della variabile di ciclo economico determina una flessione dello 0,03% del VA stimato
	Tasso di occupazione a livello regionale		0,009159609098759	Una diminuzione di un punto della variabile determina una flessione dello 0,92% del VA stimato
ECONOMIE DI SCALA E/O SOSTITUZIONE	(Valore dei beni strumentali) x (Spese per lavoro dipendente al netto dei compensi corrisposti ai soci per l'attività di amministratore)	(****)	-0,001263334595072	Un aumento dell'1% della variabile determina una diminuzione dello 0,001% del VA stimato
	(Costo del materiale impiegato e per la produzione di servizi) x (Spese per lavoro dipendente al netto dei compensi corrisposti ai soci per l'attività di amministratore)	(****)	-0,001541026246401	Un aumento dell'1% della variabile determina una diminuzione dello 0,002% del VA stimato
INTERCETTA	Valore dell'intercetta del modello di stima		1,708488971524502	
Coefficiente di rivalutazione			1,055807205519715	
Coefficiente individuale	Vedasi Allegato 90			



(*) Le variabili contabili (XC) sono utilizzate in stima come $LN[1+XC/(N^{\circ}addetti \times 1.000)]$ o $LN[1+MIN\{XC/(N^{\circ}addetti \times 1.000), quota\ valore\ in\ migliaia\ pro\ capite\}]$

(**) Le variabili numeriche (XN) sono utilizzate in stima come $LN[1+XN/(N^{\circ}addetti)]$ o $LN[1+MIN\{XN/(N^{\circ}addetti), quota\ valore\ pro\ capite\}]$

(***) La variabile relativa al numero degli addetti è utilizzata in stima come $LN(1+N^{\circ}addetti)$

(****) Ciascuna variabile (XS) del prodotto è utilizzata in stima come $LN(1+XS)$

Le variabili dipendenti sono utilizzate in stima come $LN[1+YC/(N^{\circ}addetti \times 1.000)]$, dove: YC è uguale a Ricavi oppure Compensi oppure Valore aggiunto.

Le misure di ciclo settoriale relative al periodo di imposta di applicazione saranno pubblicate con apposito Decreto ai sensi dell'art. 9-bis comma 2 del DL 50 del 24 aprile 2017 convertito nella Legge n. 96 del 21 giugno 2017.



SUB ALLEGATO 30.D - FORMULE DELLE VARIABILI E DEGLI INDICATORI

Di seguito sono riportate le formule delle variabili e degli indicatori economico-contabili utilizzati nell'ISA CG69U:

Addetti ¹⁵ (**ditte individuali**) = Titolare + Numero dipendenti + Numero collaboratori coordinati e continuativi che prestano attività prevalentemente nell'impresa + Numero collaboratori dell'impresa familiare e coniuge dell'azienda coniugale + Numero familiari diversi che prestano attività nell'impresa + Numero associati in partecipazione.

Addetti (società) = Numero dipendenti + Numero collaboratori coordinati e continuativi che prestano attività prevalentemente nell'impresa + Numero familiari diversi che prestano attività nell'impresa + Numero associati in partecipazione + Numero soci amministratori + Numero soci non amministratori + Numero amministratori non soci.

Altri lavori specializzati in costruzione = Specializzazione: Scavo di pozzi d'acqua + Conduzione gru + Altro.

Altri lavori specializzati in costruzione non in subappalto = Altri lavori specializzati in costruzione, se In subappalto è pari a zero e Altri lavori specializzati in costruzione è pari al Valore massimo specializzazione; altrimenti assume valore pari a zero.


Ammortamenti per beni mobili strumentali, al netto dei beni di costo unitario non superiore a 516,46 euro = Ammortamenti per beni mobili strumentali - Spese per l'acquisto di beni strumentali mobili di costo unitario non superiore a 516,46 euro.

Andamento dell'ammontare dei ricavi distinto per attività = Andamento dell'ammontare dei ricavi nell'ambito dell'edilizia abitativa pubblica e dei lavori pubblici \times (Ambito di attività: Edilizia abitativa pubblica + Lavori pubblici)/100 + Andamento dell'ammontare dei ricavi nell'ambito dell'edilizia abitativa privata \times (Ambito di attività: Edilizia abitativa privata (di nuova costruzione))/100 + Andamento dell'ammontare dei ricavi nell'ambito dell'edilizia non abitativa privata \times (Ambito di attività: Edilizia non abitativa privata (di nuova costruzione))/100 + Andamento dell'ammontare dei ricavi nell'ambito degli interventi di riqualificazione e dei lavori complementari \times (Ambito di attività: Interventi di riqualificazione e recupero (privati) + Lavori complementari + Produzione e distribuzione di calcestruzzo preconfezionato)/100.

Cooperativa = 1 se Cooperativa (1= a mutualità prevalente; 2= altra cooperativa) è maggiore di zero; altrimenti assume valore pari a zero.

Costi produttivi = Costo del materiale impiegato e per la produzione di servizi + Variazione delle rimanenze (iniziali-finali) valutate a costo + Costo per servizi - Compensi corrisposti ai soci per l'attività di amministratore (società ed enti soggetti all'IRES) + Canoni per beni mobili acquisiti in dipendenza di contratti di locazione non finanziaria e di noleggio

¹⁵Il titolare è pari a uno. Il numero collaboratori dell'impresa familiare e coniuge dell'azienda coniugale, il numero familiari diversi che prestano attività nell'impresa, il numero associati in partecipazione, il numero soci amministratori e il numero soci non amministratori sono pari alla relativa percentuale di lavoro prestato diviso 100. Il numero collaboratori coordinati e continuativi che prestano attività prevalentemente nell'impresa, il numero amministratori non soci e il titolare sono rideterminati in base alla durata dell'attività pari al numero di mesi di attività nel corso del periodo di imposta diviso 12. Il numero addetti non può essere inferiore a ("Numero di mesi di attività nel corso del periodo di imposta" diviso 12).



+ Spese per lavoro dipendente e per altre prestazioni diverse da lavoro dipendente afferenti l'attività dell'impresa - Compensi corrisposti ai soci per l'attività di amministratore (società di persone).

Costi produttivi al netto delle spese per lavoro dipendente = Costo del materiale impiegato e per la produzione di servizi + Variazione delle rimanenze (iniziali-finali) valutate a costo + Costo per servizi - Compensi corrisposti ai soci per l'attività di amministratore (società ed enti soggetti all'IRES) + Canoni per beni mobili acquisiti in dipendenza di contratti di locazione non finanziaria e di noleggio.

Costi residuali di gestione = Oneri diversi di gestione ed altre componenti negative - Perdite su crediti - Utili spettanti agli associati in partecipazione con apporti di solo lavoro - Maggiorazioni fiscali - Componenti negativi derivanti da trasferimenti di azienda o di rami di azienda - Minusvalenze derivanti da operazioni di riconversione produttiva, ristrutturazione o ridimensionamento produttivo, espropri o nazionalizzazioni di beni, alienazione di beni non strumentali all'attività produttiva - Quote di accantonamento annuale al TFR per forme pensionistiche complementari e somme erogate agli iscritti ai fondi di previdenza del personale dipendente - Oneri per imposte e tasse.

Costi totali = Costi produttivi + Oneri diversi di gestione ed altre componenti negative - Perdite su crediti - Utili spettanti agli associati in partecipazione con apporti di solo lavoro - Maggiorazioni fiscali - Componenti negativi derivanti da trasferimenti di azienda o di rami di azienda - Minusvalenze derivanti da operazioni di riconversione produttiva, ristrutturazione o ridimensionamento produttivo, espropri o nazionalizzazioni di beni, alienazione di beni non strumentali all'attività produttiva - Quote di accantonamento annuale al TFR per forme pensionistiche complementari e somme erogate agli iscritti ai fondi di previdenza del personale dipendente - Oneri per imposte e tasse.


Costo del materiale impiegato e per la produzione di servizi ¹⁶=[(Esistenze iniziali relative a merci, prodotti finiti, materie prime e sussidiarie, semilavorati e ai servizi non di durata ultrannuale - Esistenze iniziali di prodotti in corso di lavorazione e servizi non di durata ultrannuale - Esistenze iniziali relative a prodotti finiti) + Costi per l'acquisto di materie prime, sussidiarie, semilavorati e merci e per la produzione di servizi - Beni distrutti o sottratti relativi a materie prime, sussidiarie, semilavorati, merci e prodotti finiti] - Rimanenze finali relative a merci, materie prime e sussidiarie.

Costruzione di edifici residenziali e non residenziali = Specializzazione: Lavori generali di costruzione di edifici + Lavori di montaggio e installazione di opere prefabbricate e/o elementi prefabbricati in CLS + Lavori di costruzione di impianti sportivi (piscine, campi da tennis, da golf, ecc.).

Costruzione di edifici residenziali e non residenziali non in subappalto = Costruzione di edifici residenziali e non residenziali, se In subappalto è pari a zero e Costruzione di edifici residenziali e non residenziali è pari al Valore massimo specializzazione; altrimenti assume valore pari a zero.

Costruzione di opere pubbliche di ingegneria civile = Specializzazione: Lavori generali di costruzione di opere di ingegneria civile (ponti, viadotti, gallerie, condotte, linee di comunicazione elettrica, ecc.) + Lavori di costruzione di

¹⁶Ad esclusione dell'utilizzo nell'ambito dell'indicatore elementare di anomalia relativo al "costo del materiale impiegato e per la produzione di servizi", se la variabile è minore di zero, viene posta uguale a zero.



opere idrauliche (porti, marine, canali, dighe, sbarramenti, ecc.) + Lavori di costruzione stradale (strade, autostrade, piste per campi da aviazione, ferrovie, metropolitane, ecc.).

Costruzione di opere pubbliche di ingegneria civile non in subappalto = Costruzione di opere pubbliche di ingegneria civile, se In subappalto è pari a zero e Costruzione di opere pubbliche di ingegneria civile è pari al Valore massimo specializzazione; altrimenti assume valore pari a zero .

Demolizione di edifici e di altre strutture = Specializzazione: Demolizione di edifici e altre strutture + Microdemolizione + Rimozione di strutture ed elementi in amianto.

Demolizione di edifici e di altre strutture non in subappalto = Demolizione di edifici e di altre strutture, se In subappalto è pari a zero e Demolizione di edifici e di altre strutture è pari al Valore massimo specializzazione; altrimenti assume valore pari a zero.

Esistenze iniziali relative a merci, materie prime e sussidiarie = Esistenze iniziali relative a merci, prodotti finiti, materie prime e sussidiarie, semilavorati e ai servizi non di durata ultrannuale - Esistenze iniziali di prodotti in corso di lavorazione e servizi non di durata ultrannuale - Esistenze iniziali relative a prodotti finiti.


Esistenze iniziali relative a prodotti finiti, semilavorati e ai servizi = Esistenze iniziali di prodotti in corso di lavorazione e servizi non di durata ultrannuale + Esistenze iniziali relative a prodotti finiti + Esistenze iniziali relative ad opere, forniture e servizi di durata ultrannuale di cui all'art. 93, comma 5, del TUIR.

Fattore correttivo (FC) = $1 - \frac{[(\text{Valore massimo tra Variazione delle rimanenze relative a prodotti finiti, semilavorati e ai servizi e zero}) \div \text{Costi}] \text{ dove Costi è pari a } (\text{Costo del materiale impiegato e per la produzione di servizi} + \text{Costo per servizi} - \text{Compensi corrisposti ai soci per l'attività di amministratore (società ed enti soggetti all'IRES)} + \text{Ammortamenti per beni mobili strumentali} + \text{Costo per il godimento di beni di terzi (canoni di locazione finanziaria e non finanziaria, di noleggio, ecc.)} - \text{Canoni relativi a beni immobili} + \text{Spese per lavoro dipendente e per altre prestazioni diverse da lavoro dipendente afferenti l'attività dell'impresa} - \text{Compensi corrisposti ai soci per l'attività di amministratore (società di persone)} + \text{Interessi e altri oneri finanziari})}{\text{Costi}}$. Se Costi è pari a zero allora Fattore correttivo (FC) è pari a 1; se Variazione delle rimanenze relative a prodotti finiti, semilavorati e ai servizi è maggiore di Costi allora Fattore correttivo (FC) è pari a zero.

In subappalto = Modalità di acquisizione dei lavori: In subappalto, se Modalità acquisizione dei lavori: In subappalto è pari al Valore massimo modalità acquisizione lavori; altrimenti assume valore pari a zero.

Localizzazione dell'attività all'interno della regione = Localizzazione dell'attività: Comune indicato al rigo C34 + Provincia del Comune indicato al rigo C34 (escluso C36) + Regione del Comune indicato al rigo C34 (escluso C36 e C37).

Margine operativo lordo = Valore aggiunto - (Spese per lavoro dipendente e per altre prestazioni diverse da lavoro dipendente afferenti l'attività dell'impresa - Spese per prestazioni rese da professionisti esterni - Compensi corrisposti ai soci per l'attività di amministratore (società di persone)).



Montaggio e smontaggio di ponteggi non in subappalto = Specializzazione: Montaggio e smontaggio di ponteggi e piattaforme (incluso il noleggio), se In subappalto è pari a zero e Montaggio e smontaggio di ponteggi e piattaforme (incluso il noleggio) è pari al Valore massimo specializzazione; altrimenti assume valore pari a zero.

Numero dipendenti = (Numero delle giornate retribuite - Numero delle giornate di sospensione, C.I.G. e simili del personale dipendente) diviso 312.

Oneri finanziari netti = Interessi e altri oneri finanziari - Risultato della gestione finanziaria.

Preparazione del cantiere e del terreno per la costruzione = Specializzazione: Preparazione e sgombero di cantieri/siti + Movimento terra + Drenaggi di terreni/cantieri.

Preparazione del cantiere e del terreno per la costruzione non in subappalto = Preparazione del cantiere e del terreno per la costruzione, se In subappalto è pari a zero e Preparazione del cantiere e del terreno per la costruzione è pari al Valore massimo specializzazione; altrimenti assume valore pari a zero.

Quota dei Collaboratori familiari e dei Soci, escluso il primo, e/o associati = [Numero collaboratori dell'impresa familiare e coniuge dell'azienda coniugale + Numero familiari diversi che prestano attività nell'impresa + Numero associati in partecipazione + (Numero soci amministratori + Numero soci non amministratori) escluso il primo socio¹⁷]/(Addetti).

Quota giornate Apprendisti = (Numero giornate retribuite apprendisti)/(Addetti x 312)).

Realizzazione di coperture e lavori di impermeabilizzazione = Specializzazione: Costruzione e/o posa in opera di tetti e coperture + Lavori di impermeabilizzazione di tetti e terrazze + Installazione di grondaie e pluviali.


Realizzazione di coperture e lavori di impermeabilizzazione non in subappalto = Realizzazione di coperture e lavori di impermeabilizzazione, se In subappalto è pari a zero e Realizzazione di coperture e lavori di impermeabilizzazione è pari al Valore massimo specializzazione; altrimenti assume valore pari a zero.

Reddito = Risultato ordinario + Altri proventi considerati ricavi di cui alla lettera f) dell'art. 85, comma 1, del TUIR + Altri proventi e componenti positivi - Oneri diversi di gestione ed altre componenti negative di cui componenti negativi derivanti da trasferimenti di azienda o di rami di azienda - Oneri diversi di gestione ed altre componenti negative di cui minusvalenze derivanti da operazioni di riconversione produttiva, ristrutturazione o ridimensionamento produttivo, espropri o nazionalizzazioni di beni, alienazione di beni non strumentali all'attività produttiva.

Reddito operativo = Margine operativo lordo - Ammortamenti - Accantonamenti.

Reddito operativo lordo = Reddito operativo + Ammortamenti + Canoni per beni mobili acquisiti in dipendenza di contratti di locazione finanziaria, ad esclusione dei canoni di leasing fiscalmente deducibili oltre il periodo di durata del contratto.

¹⁷ Il primo socio è rideterminato in base alla durata dell'attività pari al numero di mesi dell'attività nel corso del periodo d'imposta diviso 12. La somma del numero soci non può essere inferiore a ("Numero di mesi di attività nel corso del periodo d'imposta" diviso 12).



Regione nella quale è effettuata la maggior parte della produzione: Abruzzo = 1 se Regione nella quale è effettuata la maggior parte della produzione = Abruzzo; altrimenti assume valore pari a zero.

Regione nella quale è effettuata la maggior parte della produzione: Basilicata = 1 se Regione nella quale è effettuata la maggior parte della produzione = Basilicata; altrimenti assume valore pari a zero.

Regione nella quale è effettuata la maggior parte della produzione: Calabria = 1 se Regione nella quale è effettuata la maggior parte della produzione = Calabria; altrimenti assume valore pari a zero.

Regione nella quale è effettuata la maggior parte della produzione: Emilia Romagna = 1 se Regione nella quale è effettuata la maggior parte della produzione = Emilia Romagna; altrimenti assume valore pari a zero.

Regione nella quale è effettuata la maggior parte della produzione: Friuli Venezia Giulia = 1 se Regione nella quale è effettuata la maggior parte della produzione = Friuli Venezia Giulia; altrimenti assume valore pari a zero.

Regione nella quale è effettuata la maggior parte della produzione: Lazio = 1 se Regione nella quale è effettuata la maggior parte della produzione = Lazio; altrimenti assume valore pari a zero.

Regione nella quale è effettuata la maggior parte della produzione: Lombardia = 1 se Regione nella quale è effettuata la maggior parte della produzione = Lombardia; altrimenti assume valore pari a zero.

Regione nella quale è effettuata la maggior parte della produzione: Marche = 1 se Regione nella quale è effettuata la maggior parte della produzione = Marche; altrimenti assume valore pari a zero.

Regione nella quale è effettuata la maggior parte della produzione: Molise = 1 se Regione nella quale è effettuata la maggior parte della produzione = Molise; altrimenti assume valore pari a zero.

Regione nella quale è effettuata la maggior parte della produzione: Piemonte = 1 se Regione nella quale è effettuata la maggior parte della produzione = Piemonte; altrimenti assume valore pari a zero.

Regione nella quale è effettuata la maggior parte della produzione: Sardegna = 1 se Regione nella quale è effettuata la maggior parte della produzione = Sardegna; altrimenti assume valore pari a zero.

Regione nella quale è effettuata la maggior parte della produzione: Toscana = 1 se Regione nella quale è effettuata la maggior parte della produzione = Toscana; altrimenti assume valore pari a zero.

Regione nella quale è effettuata la maggior parte della produzione: Trentino Alto Adige = 1 se Regione nella quale è effettuata la maggior parte della produzione = Trentino Alto Adige; altrimenti assume valore pari a zero.

Regione nella quale è effettuata la maggior parte della produzione: Umbria = 1 se Regione nella quale è effettuata la maggior parte della produzione = Umbria; altrimenti assume valore pari a zero.

Regione nella quale è effettuata la maggior parte della produzione: Valle d'Aosta = 1 se Regione nella quale è effettuata la maggior parte della produzione = Valle d'Aosta; altrimenti assume valore pari a zero.



Regione nella quale è effettuata la maggior parte della produzione: Veneto = 1 se Regione nella quale è effettuata la maggior parte della produzione = Veneto; altrimenti assume valore pari a zero.

Se non risulta compilata la Regione nella quale è effettuata la maggior parte della produzione occorre far riferimento alla Regione del domicilio fiscale .

Ricavi = Ricavi di cui ai commi 1 (Lett. a) e b)) e 2 dell'art. 85 del TUIR + (Altri proventi considerati ricavi - Altri proventi considerati ricavi di cui alla lettera f) dell'art. 85, comma 1, del TUIR) + (Rimanenze finali relative ad opere, forniture e servizi di durata ultrannuale - Rimanenze finali relative ad opere, forniture e servizi di durata ultrannuale di cui all'art. 93, comma 5, del TUIR) - (Esistenze iniziali relative ad opere, forniture e servizi di durata ultrannuale - Esistenze iniziali relative ad opere, forniture e servizi di durata ultrannuale di cui all'art. 93, comma 5, del TUIR) + Ulteriori componenti positivi per migliorare il profilo di affidabilità.

Rilevanza del committente principale = Percentuale della produzione effettuata per il committente principale (indicare solo se superiore al 50%) se Percentuale della produzione effettuata per il committente principale (indicare solo se superiore al 50%) è maggiore di 50; altrimenti assume valore pari a zero .

Rimanenze finali relative a merci, materie prime e sussidiarie = Rimanenze finali relative a merci, prodotti finiti, materie prime e sussidiarie, semilavorati e ai servizi non di durata ultrannuale - Rimanenze finali di prodotti in corso di lavorazione e servizi non di durata ultrannuale - Rimanenze finali relative a prodotti finiti.

Rimanenze finali relative a prodotti finiti, semilavorati e ai servizi = Rimanenze finali di prodotti in corso di lavorazione e servizi non di durata ultrannuale + Rimanenze finali relative a prodotti finiti + Rimanenze finali relative ad opere, forniture e servizi di durata ultrannuale di cui all'art. 93, comma 5, del TUIR.

Risultato ordinario = Reddito operativo + Risultato della gestione finanziaria - Interessi e altri oneri finanziari + Incrementi di immobilizzazioni per lavori interni.

Tasso di occupazione a livello regionale

La variabile è pari al singolo indicatore regionale corrispondente al Comune nel quale è effettuata la maggior parte della produzione.

Se non risulta compilato il Comune nel quale è effettuata la maggior parte della produzione occorre far riferimento al Comune del domicilio fiscale.

Territorialità del livello del reddito medio imponibile ai fini dell'addizionale IRPEF definita su dati del Dipartimento delle Finanze riferiti ai periodi d'imposta 2018 e 2019¹⁸

La territorialità del livello del reddito differenzia il territorio nazionale sulla base del livello del reddito per comune.

La variabile è pari al singolo indicatore territoriale corrispondente al Comune nel quale è effettuata la maggior parte della produzione.

Se non risulta compilato il Comune nel quale è effettuata la maggior parte della produzione occorre far riferimento al Comune del domicilio fiscale.

¹⁸I criteri e le conclusioni dello studio sono riportati nell'apposito Decreto Ministeriale.



Territorialità del livello delle quotazioni immobiliari definita su dati dell'Osservatorio sul Mercato Immobiliare (OMI) riferiti all'anno 2020¹⁹

La territorialità del livello delle quotazioni immobiliari differenzia il territorio nazionale sulla base dei valori di mercato degli immobili per comune.

La variabile è pari al singolo indicatore territoriale corrispondente al Comune nel quale è effettuata la maggior parte della produzione.

Se non risulta compilato il Comune nel quale è effettuata la maggior parte della produzione occorre far riferimento al Comune del domicilio fiscale.

Trivellazione e lavori di fondazione = Specializzazione: Lavori di trivellazione e perforazione a scopo di sondaggio geofisico/geologico + Lavori di fondazione e palificazione.

Trivellazione e lavori di fondazione non in subappalto = Trivellazione e lavori di fondazione, se In subappalto è pari a zero e Trivellazione e lavori di fondazione è pari al Valore massimo specializzazione; altrimenti assume valore pari a zero.

Valore aggiunto = Ricavi - [(Esistenze iniziali relative a merci, materie prime e sussidiarie + Costi per l'acquisto di materie prime, sussidiarie, semilavorati e merci e per la produzione di servizi - Beni distrutti o sottratti relativi a materie prime, sussidiarie, semilavorati, merci e prodotti finiti - Rimanenze finali relative a merci, materie prime e sussidiarie) - Variazione delle rimanenze relative a prodotti finiti, semilavorati e ai servizi + (Costo per servizi - Compensi corrisposti ai soci per l'attività di amministratore (società ed enti soggetti all'IRES)) + Costo per il godimento di beni di terzi (canoni di locazione finanziaria e non finanziaria, di noleggio, ecc.) + Spese per prestazioni rese da professionisti esterni + (Oneri diversi di gestione ed altre componenti negative - Utili spettanti agli associati in partecipazione con apporti di solo lavoro - Maggiorazioni fiscali - Componenti negativi derivanti da trasferimenti di azienda o di rami di azienda - Minusvalenze derivanti da operazioni di riconversione produttiva, ristrutturazione o ridimensionamento produttivo, espropri o nazionalizzazioni di beni, alienazione di beni non strumentali all'attività produttiva)].

Valore dei beni strumentali = La variabile è rideterminata in base alla durata dell'attività pari al numero di mesi di attività nel corso del periodo di imposta diviso 12.

Valore dei beni strumentali mobili in proprietà, al netto dei beni di costo unitario non superiore a 516,46 euro = Valore dei beni strumentali - Valore relativo a beni acquisiti in dipendenza di contratti di locazione finanziaria - Spese per l'acquisto di beni strumentali mobili di costo unitario non superiore a 516,46 euro.

Valore della produzione = Ricavi + Rimanenze finali relative a prodotti finiti, semilavorati e ai servizi - Esistenze iniziali relative a prodotti finiti, semilavorati e ai servizi.

Valore delle operazioni da ristrutturazione = (Ambito di attività: Interventi di riqualificazione e recupero (privati) + Lavori complementari) x Valore massimo tra (Ricavi di cui ai commi 1 (Lett. a) e b)) e 2 dell'art. 85 del TUIR, Ricavi, Valore della produzione) diviso 100.

¹⁹ I criteri e le conclusioni dello studio sono riportati nell'apposito Decreto Ministeriale.




Valore massimo modalità acquisizione lavori = Valore massimo tra (Modalità di acquisizione dei lavori: In subappalto, (Modalità di acquisizione dei lavori: In appalto + Di propria promozione)).

Valore massimo specializzazione = Valore massimo tra (Costruzione di edifici residenziali e non residenziali, Costruzione di opere pubbliche di ingegneria civile, Demolizione di edifici e di altre strutture, Realizzazione di coperture e lavori di impermeabilizzazione, Preparazione del cantiere e del terreno per la costruzione, Trivellazione e lavori di fondazione, Specializzazione: Montaggio e smontaggio di ponteggi e piattaforme (incluso il noleggio), Altri lavori specializzati in costruzione).

Variatione delle rimanenze (iniziali-finali) valutate a costo²⁰ = Esistenze iniziali relative a prodotti finiti, semilavorati e ai servizi - Rimanenze finali relative a prodotti finiti, semilavorati e ai servizi.

Variatione delle rimanenze relative a prodotti finiti, semilavorati e ai servizi = Rimanenze finali relative a prodotti finiti, semilavorati e ai servizi - Esistenze iniziali relative a prodotti finiti, semilavorati e ai servizi.

²⁰Se è minore di zero, la variabile viene posta uguale a zero.



ALLEGATO 31.A

NOTA TECNICA E METODOLOGICA

INDICE SINTETICO DI AFFIDABILITÀ FISCALE

CG74U

ATTIVITÀ FOTOGRAFICHE

(ESERCENTI ATTIVITÀ DI IMPRESA)



APPLICAZIONE DELL'ISA

L'indice sintetico di affidabilità fiscale (ISA) esprime un giudizio di sintesi sull'affidabilità dei comportamenti fiscali del soggetto.

L'ISA è calcolato come media aritmetica di un insieme d'indicatori elementari e rappresenta il posizionamento del contribuente rispetto a tali indicatori attribuendo al soggetto un valore di sintesi, in scala da 1 a 10, dei singoli indicatori elementari: più basso sarà il valore dell'indice, minore sarà l'affidabilità fiscale del soggetto, più alto sarà il valore, più alta sarà l'attendibilità fiscale del soggetto.

I contribuenti interessati possono indicare ulteriori componenti positivi non risultanti dalle scritture contabili, che concorrono al calcolo degli indicatori elementari, per migliorare il proprio profilo di affidabilità fiscale.

Le attività economiche (ATECO 2007) oggetto dell'indice sintetico di affidabilità fiscale CG74U sono di seguito riportate:

- 74.20.11 - Attività di fotoreporter
- 74.20.19 - Altre attività di riprese fotografiche
- 74.20.20 - Laboratori fotografici per lo sviluppo e la stampa

I criteri generali seguiti per la costruzione dell'indice sintetico di affidabilità fiscale CG74U sono riportati nell'**Allegato 89**.

Di seguito sono rappresentate le modalità di calcolo dell'indice sintetico di affidabilità fiscale CG74U per l'applicazione al singolo contribuente dal periodo di imposta 2021.



MODELLI DI BUSINESS

Ai fini della definizione degli indicatori elementari, i contribuenti interessati all'applicazione dell'ISA CG74U sono classificati in gruppi omogenei che presentano al loro interno caratteristiche il più possibile simili in termini di modalità di operare sul mercato in base al "Modello di Business" (MoB) adottato.

I modelli di business rappresentano la struttura della catena del valore alla base del processo di produzione del bene o del servizio e sono espressione delle differenze fondamentali che derivano dalle diverse articolazioni organizzative con cui tale processo viene effettuato o da specifiche competenze.

Per l'ISA CG74U i MoB individuati sono i seguenti (la numerosità indicata è riferita alle imprese e ai lavoratori autonomi della base dati di costruzione, p.i. 2019):

- **MoB 1 - Contribuenti che svolgono prevalentemente attività di ripresa fotografica e video generalmente senza una particolare specializzazione** (Numerosità: 1.287);
- **MoB 2 - Contribuenti che svolgono prevalentemente attività di ripresa fotografica e video e di laboratorio fotografico** (Numerosità: 1.221);
- **MoB 3 - Contribuenti che svolgono prevalentemente attività di ripresa fotografica e video generalmente specializzati in matrimoni, cerimonie e altri servizi per privati** (Numerosità: 536);
- **MoB 4 - Contribuenti che svolgono prevalentemente attività di ripresa fotografica e video generalmente specializzati in reportage** (Numerosità: 228);
- **MoB 5 - Contribuenti che svolgono prevalentemente altre attività** (Numerosità: 480);
- **MoB 6 - Contribuenti che svolgono prevalentemente attività di laboratorio fotografico** (Numerosità: 376);
- **MoB 7 - Contribuenti che svolgono prevalentemente attività di ripresa fotografica e video generalmente specializzati in pubblicità, moda e beni artistici** (Numerosità: 491).

Per la descrizione degli elementi che permettono l'assegnazione del contribuente ai MoB si rimanda al **Sub Allegato 31.A.A.**



INDICATORI ELEMENTARI

Gli indicatori elementari utilizzati ai fini del calcolo dell'indice sintetico di affidabilità fiscale per l'ISA CG74U sono differenziati **in due gruppi**:

1. **Indicatori elementari di affidabilità.** Tali indicatori individuano l'attendibilità di relazioni e rapporti tra grandezze di natura contabile e strutturale, tipici del settore e/o del modello organizzativo di riferimento, all'interno di specifici intervalli di valori su una scala da 1 a 10.

A questo gruppo appartengono gli indicatori elementari:

- Ricavi per addetto;
- Valore aggiunto per addetto;
- Reddito per addetto.

2. **Indicatori elementari di anomalia.** Tali indicatori segnalano la presenza di profili contabili e/o gestionali atipici rispetto al settore e/o al modello organizzativo di riferimento o evidenziano incongruenze riconducibili ad ingiustificati disallineamenti tra le informazioni dichiarate nei modelli di rilevazione dei dati per l'applicazione degli ISA, ovvero tra queste e le informazioni presenti nei modelli dichiarativi e/o in altre banche dati, con riferimento a diverse annualità d'imposta. Gli indicatori partecipano al calcolo dell'indice sintetico di affidabilità fiscale soltanto quando l'anomalia è presente; trattandosi di indicatori riferibili unicamente ad anomalie, il relativo punteggio di affidabilità fiscale viene misurato o con una scala da 1 a 5 o con il valore 1 che evidenzia la presenza di una grave anomalia.

A questo gruppo appartengono gli indicatori elementari suddivisi nelle successive sezioni:

Gestione caratteristica:

- Costo del venduto e per la produzione di servizi negativo;
- Corrispondenza delle esistenze di prodotti finiti, materie prime e merci con le relative rimanenze;
- Corrispondenza delle esistenze di opere e servizi di durata ultrannuale con le relative rimanenze;
- Copertura delle spese per dipendente;
- Analisi dell'apporto di lavoro delle figure non dipendenti;
- Assenza del numero di associati in partecipazione in presenza dei relativi utili;
- Incidenza dei costi residuali di gestione;
- Margine operativo lordo negativo.



Gestione dei beni strumentali:

- Incidenza degli ammortamenti;
- Incidenza dei costi per beni mobili acquisiti in dipendenza di contratti per locazione finanziaria.

Redditività:

- Reddito operativo negativo;
- Risultato ordinario negativo.

Gestione extra-caratteristica:

- Incidenza degli accantonamenti;
- Incidenza degli oneri finanziari netti sul reddito operativo lordo.

Indicatori specifici:

- Corrispondenza dell'anno di inizio attività con i dati in Anagrafe Tributaria.

Attività non inerenti:

- Tipologia di attività: Docenza e consulenza fotografica > 50% dei ricavi;
- Tipologia di attività: Organizzazione di corsi e workshops fotografici > 50% dei ricavi.

Le formule delle variabili e degli indicatori sono riportate nel **Sub Allegato 31.A.D.**



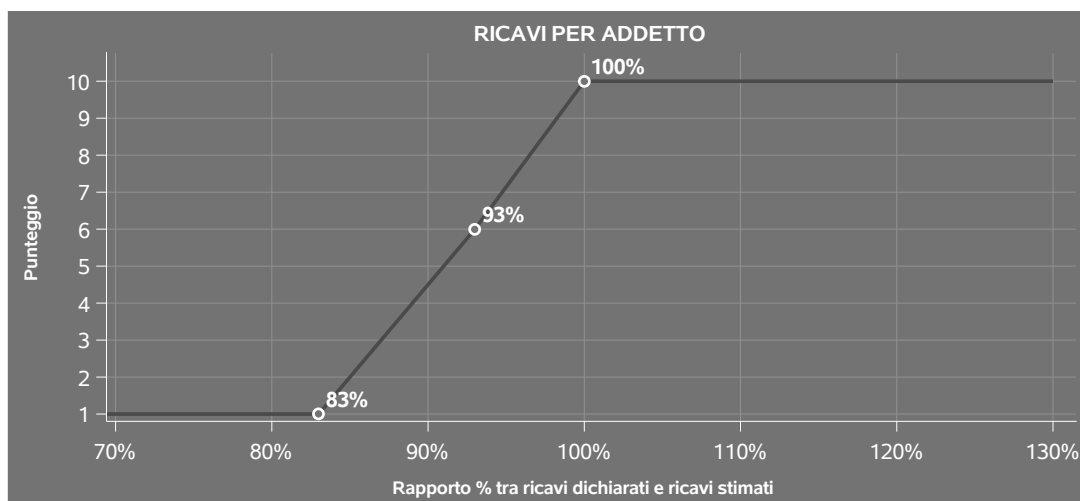
INDICATORI ELEMENTARI DI AFFIDABILITÀ

RICAVI PER ADDETTO

L'indicatore misura l'affidabilità dell'ammontare di ricavi che un'impresa consegue attraverso il processo produttivo con riferimento al contributo di ciascun addetto.

L'indicatore è calcolato come rapporto tra i ricavi dichiarati per addetto e i ricavi per addetto stimati.

A tale indicatore viene associato un punteggio che varia su una scala da 1 a 10. Quando i ricavi dichiarati sono maggiori o uguali rispetto a quelli stimati, ovvero il rapporto tra i ricavi dichiarati e i ricavi stimati presenta un valore pari o superiore ad 1, il punteggio assume valore 10; quando il citato rapporto presenta un valore pari o inferiore alla corrispondente soglia minima di riferimento¹, il punteggio assume valore 1; quando tale rapporto presenta un valore compreso nell'intervallo tra la soglia minima e massima di riferimento, il punteggio è modulato² fra 1 e 10. Nel seguente grafico, per semplicità di rappresentazione, i valori sono rappresentati in forma percentuale approssimata all'intero.




I ricavi stimati sono determinati sulla base di una funzione di regressione dei "Ricavi per addetto" i cui coefficienti e la relativa interpretazione sono riportati nel **Sub Allegato 31.A.B.**

La stima dei "Ricavi per addetto" è personalizzata per singolo contribuente sulla base di uno specifico "coefficiente individuale", che misura le differenze nella produttività delle imprese (ad

¹La soglia minima di riferimento è pari a $\exp(-0,18418)$, ovvero l'esponenziale dell'errore standard (σ), con segno negativo, dei residui della funzione di stima dei ricavi per addetto.

²Punteggio = $1+9x\{[\text{indicatore} - \exp(-\sigma)]/[1 - \exp(-\sigma)]\}$



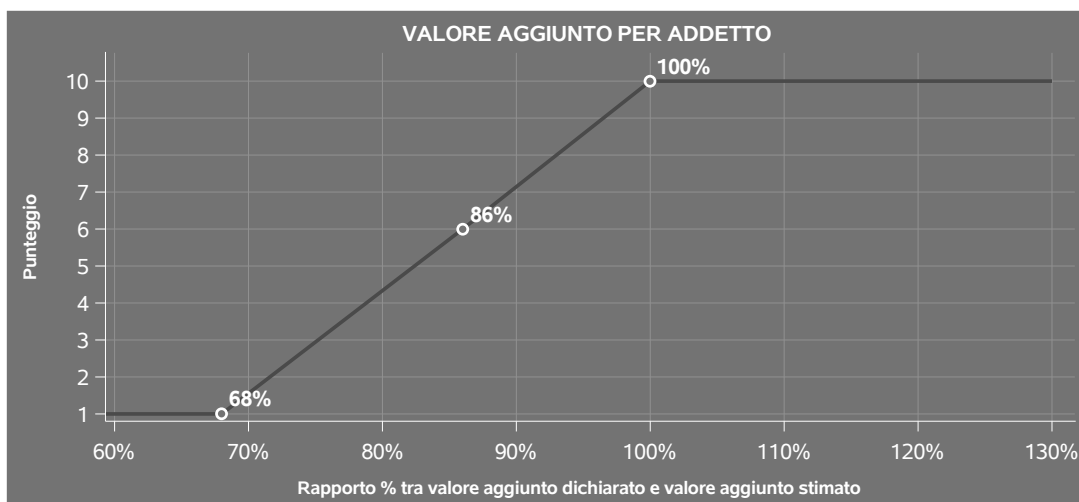
esempio, dovute a diverse abilità manageriali, potere di mercato, ecc.) e che risulta calcolato sulla base dei dati delle otto annualità di imposta precedenti relativi al medesimo contribuente. I criteri per la determinazione del coefficiente individuale sono riportati nell'**Allegato 90**.

VALORE AGGIUNTO PER ADDETTO

L'indicatore misura l'affidabilità del valore aggiunto creato con riferimento al contributo di ciascun addetto.

L'indicatore è calcolato come rapporto tra il valore aggiunto dichiarato per addetto e il valore aggiunto per addetto stimato.


A tale indicatore viene associato un punteggio che varia su una scala da 1 a 10. Quando il valore aggiunto dichiarato è maggiore o uguale rispetto a quello stimato, ovvero il rapporto tra il valore aggiunto dichiarato e il valore aggiunto stimato presenta un valore pari o superiore ad 1, il punteggio assume valore 10; quando il citato rapporto presenta un valore pari o inferiore alla corrispondente soglia minima di riferimento³, il punteggio assume valore 1; quando tale rapporto presenta un valore compreso nell'intervallo tra la soglia minima e massima di riferimento, il punteggio è modulato⁴ fra 1 e 10. Nel seguente grafico, per semplicità di rappresentazione, i valori sono rappresentati in forma percentuale approssimata all'intero.



Il valore aggiunto stimato è determinato sulla base di una funzione di regressione del "Valore aggiunto per addetto" i cui coefficienti e la relativa interpretazione sono riportati nel **Sub Allegato 31.A.C.**

³La soglia minima di riferimento è pari a $\exp(-0,38272)$, ovvero l'esponenziale dell'errore standard (σ), con segno negativo, dei residui della funzione di stima del valore aggiunto per addetto.

⁴ $\text{Punteggio} = 1 + 9 \times \frac{[\text{indicatore} - \exp(-\sigma)]}{[1 - \exp(-\sigma)]}$



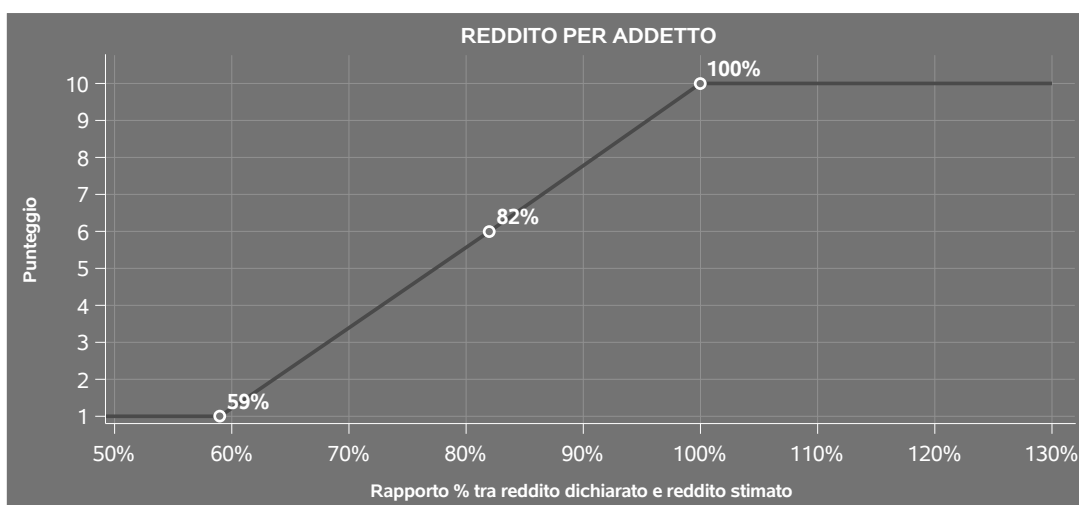
La stima del "Valore aggiunto per addetto" è personalizzata per singolo contribuente sulla base di uno specifico "coefficiente individuale", che misura le differenze nella produttività delle imprese (ad esempio, dovute a diverse abilità manageriali, potere di mercato, ecc.) e che risulta calcolato sulla base dei dati delle otto annualità di imposta precedenti relativi al medesimo contribuente. I criteri per la determinazione del coefficiente individuale sono riportati nell'**Allegato 90**.

REDDITO PER ADDETTO

L'indicatore misura l'affidabilità del reddito che un soggetto economico realizza in un determinato periodo di tempo con riferimento al contributo di ciascun addetto.

L'indicatore è calcolato come rapporto tra il reddito dichiarato per addetto e il reddito per addetto stimato.

A tale indicatore viene associato un punteggio che varia su una scala da 1 a 10. Quando il reddito dichiarato è maggiore o uguale rispetto a quello stimato ovvero il rapporto tra reddito dichiarato e reddito stimato presenta un valore pari o superiore ad 1, il punteggio assume valore 10; quando il citato rapporto presenta un valore pari o inferiore alla corrispondente soglia minima di riferimento⁵ o il reddito dichiarato è negativo, il punteggio assume valore 1; quando tale rapporto presenta un valore compreso nell'intervallo tra la soglia minima e massima di riferimento, il punteggio è modulato⁶ fra 1 e 10. Nel seguente grafico, per semplicità di rappresentazione, i valori sono rappresentati in forma percentuale approssimata all'intero.




⁵La soglia minima di riferimento è pari a $\exp(-0,53307)$, ovvero l'esponenziale della deviazione standard (σ), con segno negativo, del logaritmo del rapporto tra reddito per addetto dichiarato e reddito per addetto dichiarato più la differenza tra valore aggiunto per addetto stimato e dichiarato.

⁶Punteggio = $1+9x\{[\text{indicatore} - \exp(-\sigma)]/[1 - \exp(-\sigma)]\}$



Il reddito stimato è pari alla somma del reddito dichiarato e dell'eventuale maggior valore aggiunto stimato.



INDICATORI ELEMENTARI DI ANOMALIA

GESTIONE CARATTERISTICA

COSTO DEL VENDUTO E PER LA PRODUZIONE DI SERVIZI NEGATIVO

L'indicatore evidenzia situazioni di anomalia relative al costo del venduto e per la produzione di servizi.

Nel caso in cui tale costo sia negativo, l'indicatore è **applicato** e il relativo punteggio assume valore 1.

CORRISPONDENZA DELLE ESISTENZE DI PRODOTTI FINITI, MATERIE PRIME E MERCI CON LE RELATIVE RIMANENZE

L'indicatore monitora la corrispondenza tra il valore delle "Esistenze iniziali relative a merci, prodotti finiti, materie prime e sussidiarie, semilavorati e ai servizi non di durata ultrannuale", comprensive di quelle relative a prodotti soggetti ad aggio o ricavo fisso, e le relative rimanenze finali dichiarate per il periodo di imposta precedente.

Nel caso in cui la differenza, in valore assoluto, tra i due importi sia superiore a 100 euro più il 5% delle rimanenze finali dell'anno precedente, l'indicatore è **applicato** e il relativo punteggio assume valore 1.

L'indicatore è **applicabile** solo se per il periodo di imposta precedente il contribuente ha applicato gli indici sintetici di affidabilità fiscale per una attività di impresa.

CORRISPONDENZA DELLE ESISTENZE DI OPERE E SERVIZI DI DURATA ULTRANNUALE CON LE RELATIVE RIMANENZE

L'indicatore monitora la corrispondenza tra il valore delle "Esistenze iniziali relative ad opere, forniture e servizi di durata ultrannuale" e le relative rimanenze finali dichiarate per il periodo di imposta precedente.

Nel caso in cui la differenza, in valore assoluto, tra i due importi sia superiore a 100 euro più il 5% delle rimanenze finali dell'anno precedente, l'indicatore è **applicato** e il relativo punteggio assume valore 1.

L'indicatore è **applicabile** solo se per il periodo di imposta precedente il contribuente ha applicato gli indici sintetici di affidabilità fiscale per una attività di impresa.



COPERTURA DELLE SPESE PER DIPENDENTE

L'indicatore verifica che l'impresa generi un valore aggiunto per addetto coerente con le spese per dipendente.

L'indicatore è **calcolato** come rapporto tra le spese per dipendente e il valore aggiunto per addetto⁷. Le spese per dipendente sono calcolate come rapporto tra le "Spese per lavoro dipendente e per altre prestazioni diverse da lavoro dipendente afferenti l'attività dell'impresa", al netto delle "Spese per prestazioni rese da professionisti esterni", delle "Spese per collaboratori coordinati e continuativi" e delle "Spese per compensi corrisposti ai soci per l'attività di amministratore (società di persone)", e il numero dipendenti.

Nel caso in cui il rapporto tra le spese per dipendente e il valore aggiunto per addetto assuma valori superiori all'unità l'indicatore è **applicato** e il relativo punteggio assume valore 1.

ANALISI DELL'APPORTO DI LAVORO DELLE FIGURE NON DIPENDENTI

L'indicatore monitora la corretta compilazione dell'apporto di lavoro delle figure non dipendenti.


A tal fine, per ciascuna figura di addetto non dipendente (collaboratori familiari, familiari diversi, associati in partecipazione, soci amministratori, soci non amministratori) e a seconda della natura giuridica dell'impresa di appartenenza, è stato definito un valore percentuale minimo di apporto di lavoro per addetto, differenziato per numero di addetti per figura di addetto non dipendente (si veda la tabella seguente).

Tale valore rappresenta la soglia minima di riferimento dell'apporto di lavoro delle figure non dipendenti.

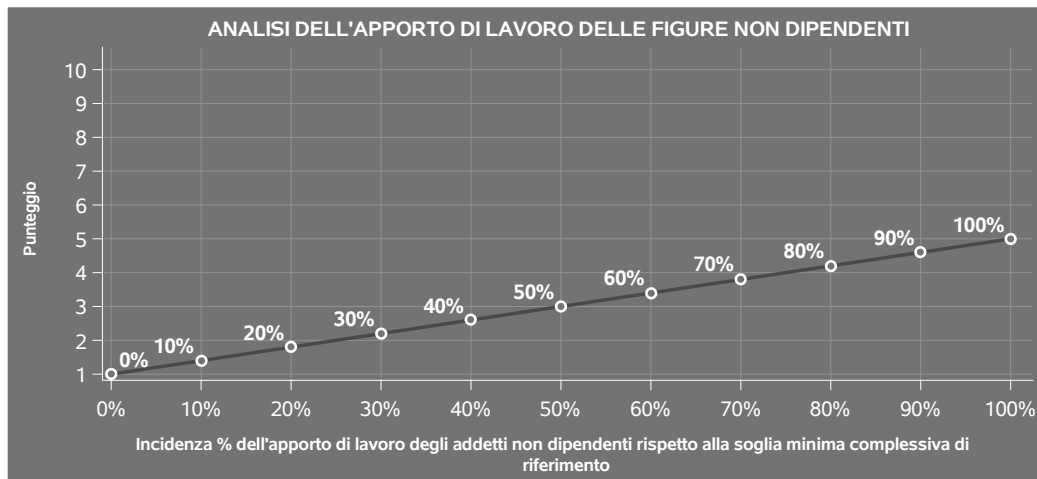
Soglia minima percentuale di apporto di lavoro per addetto delle figure non dipendenti

NATURA GIURIDICA	Numero addetti per figura	COLLABORATORI FAMILIARI	FAMILIARI DIVERSI	ASSOCIATI IN PARTECIPAZIONE	SOCI AMMINISTRATORI	SOCI NON AMMINISTRATORI
Persone fisiche	1	50	30	10		
	2	50	30	8		
	3	50	30	5		
	4	50	30	3		
	5	50	30	2		
	>5	50	30	1		
Società di persone	1		30	10	100	20
	2		30	8	75	15
	3		30	5	67	13
	4		30	3	63	13
	5		30	2	60	8
	>5		30	1	50	4
Società di capitali e enti non commerciali	1		30	10	50	10
	2		30	8	38	8
	3		30	5	33	5
	4		30	3	31	3
	5		30	2	28	2
	>5		30	1	16	1

⁷Quando il denominatore dell'indicatore "Copertura delle spese per dipendente" è non positivo, l'indicatore **non è applicato**.



Nel caso in cui la percentuale complessiva di apporto di lavoro degli addetti non dipendenti dichiarata sia inferiore alla soglia minima complessiva di riferimento, l'indicatore è **applicato** e il relativo punteggio⁸ assume un valore compreso tra 1 e 5, come da grafico successivo.



ASSENZA DEL NUMERO DI ASSOCIATI IN PARTECIPAZIONE IN PRESENZA DEI RELATIVI UTILI

L'indicatore evidenzia situazioni di anomalia nei casi di mancata dichiarazione dell'apporto di lavoro degli "Associati in partecipazione" in presenza degli "Utili spettanti agli associati in partecipazione con apporti di solo lavoro".

Nel caso in cui si verifichi tale anomalia, l'indicatore è **applicato** e il relativo punteggio assume valore 1.

INCIDENZA DEI COSTI RESIDUALI DI GESTIONE

L'indicatore verifica che le voci di costo relative agli oneri diversi di gestione e alle altre componenti negative costituiscano una plausibile componente residuale di costo.

L'indicatore è **calcolato** come rapporto percentuale tra i costi residuali di gestione e i costi totali.

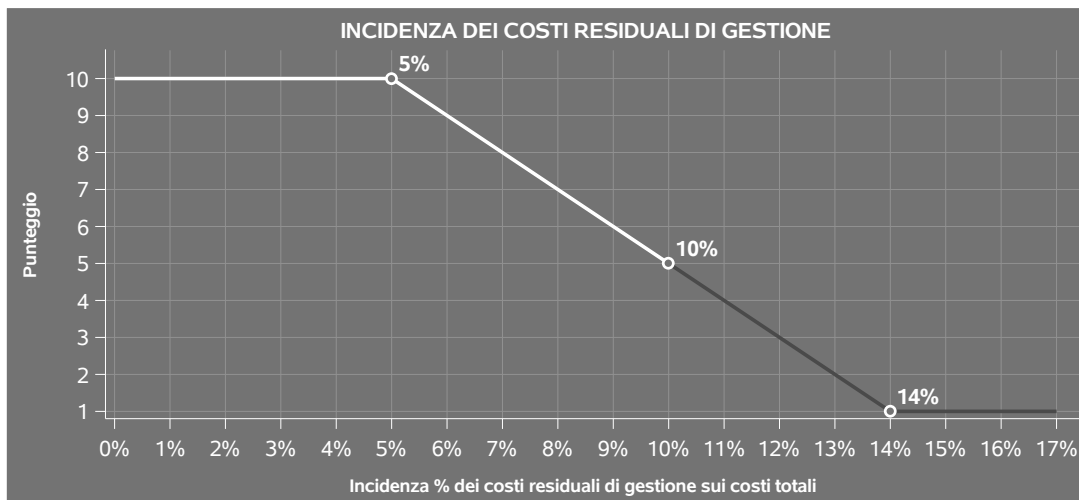
Qualora i costi totali siano uguali a zero, l'indicatore non è **applicabile**.

All'indicatore "Incidenza dei costi residuali di gestione" viene associato un punteggio che varia su una scala da 1 a 10. Quando l'indicatore presenta un valore pari o inferiore alla corrispondente soglia minima di riferimento, il punteggio assume valore 10; quando l'indicatore presenta un valore pari o superiore alla corrispondente soglia massima di riferimento, il punteggio assume valore 1; quando

⁸Punteggio = 1+4 x(apporto di lavoro degli addetti non dipendenti/soglia minima complessiva di riferimento)



l'indicatore presenta un valore compreso nell'intervallo tra la soglia minima e massima di riferimento, il punteggio è modulato⁹ fra 1 e 10.




I dati riportati nel grafico sono riferiti al MoB 1.

Le soglie di riferimento (esprese in percentuale) sono differenziate per "Modello di Business" come di seguito riportato:

	Modalità di distribuzione	Soglia minima	Soglia massima
MoB 1	Tutti i soggetti	5,00	14,00
MoB 2	Tutti i soggetti	4,00	12,00
MoB 3	Tutti i soggetti	5,00	14,00
MoB 4	Tutti i soggetti	5,00	14,00
MoB 5	Tutti i soggetti	4,00	12,00
MoB 6	Tutti i soggetti	3,00	11,00
MoB 7	Tutti i soggetti	5,00	14,00

⁹Punteggio = $10 - 9 \times \frac{(\text{indicatore} - \text{soglia minima})}{(\text{soglia massima} - \text{soglia minima})}$



Per ogni singolo soggetto, i valori soglia sono ottenuti come media, ponderata con le relative probabilità di appartenenza, dei valori di riferimento individuati per gruppo omogeneo. L'indicatore è **applicato** quando il relativo punteggio è non superiore a 5.

MARGINE OPERATIVO LORDO NEGATIVO

L'indicatore evidenzia situazioni di anomalia relative al margine operativo lordo.

Nel caso in cui detto margine sia negativo e il valore aggiunto sia positivo, l'indicatore è **applicato** e il relativo punteggio assume valore 1.

GESTIONE DEI BENI STRUMENTALI

INCIDENZA DEGLI AMMORTAMENTI

L'indicatore verifica la coerenza tra ammortamenti per beni mobili strumentali e relativo valore.

L'indicatore è **calcolato** come rapporto percentuale tra gli ammortamenti per beni mobili strumentali, al netto dei beni di costo unitario non superiore a 516,46 euro e il valore dei beni strumentali mobili in proprietà, al netto dei beni di costo unitario non superiore a 516,46 euro, parametrato alla quota di mesi di attività nel corso del periodo di imposta (numero di mesi di attività nel corso del periodo di imposta / 12).


Nel caso in cui il valore dell'indicatore sia superiore al valore della soglia massima di riferimento (**25%**), l'indicatore è **applicato** e il relativo punteggio assume valore 1.

Qualora l'importo degli ammortamenti per beni mobili strumentali, al netto dei beni di costo unitario non superiore a 516,46 euro, sia positivo e il valore dei beni strumentali mobili in proprietà, al netto dei beni di costo unitario non superiore a 516,46 euro, sia pari a zero, l'indicatore è **applicato** e il relativo punteggio assume valore 1.

INCIDENZA DEI COSTI PER BENI MOBILI ACQUISITI IN DIPENDENZA DI CONTRATTI PER LOCAZIONE FINANZIARIA

L'indicatore verifica la coerenza tra canoni di leasing e valore dei relativi beni strumentali acquisiti in leasing.

L'indicatore è **calcolato** come rapporto percentuale tra i "Canoni per beni mobili acquisiti in dipendenza di contratti di locazione finanziaria, ad esclusione dei canoni di leasing fiscalmente deducibili oltre il periodo di durata del contratto", e il "Valore dei beni strumentali mobili relativo a beni acquisiti in dipendenza di contratti di locazione finanziaria", parametrato alla quota di mesi di attività nel corso del periodo di imposta (numero di mesi di attività nel corso del periodo di imposta/12).



Nel caso in cui il valore dell'indicatore sia superiore al valore della soglia massima di riferimento (55%), l'indicatore è **applicato** e il relativo punteggio assume valore 1.

Qualora i "Canoni per beni mobili acquisiti in dipendenza di contratti di locazione finanziaria, ad esclusione dei canoni di leasing fiscalmente deducibili oltre il periodo di durata del contratto", siano positivi e il "Valore dei beni strumentali mobili relativo a beni acquisiti in dipendenza di contratti di locazione finanziaria" sia pari a zero, l'indicatore è **applicato** e il relativo punteggio assume valore 1.

REDDITIVITÀ

REDDITO OPERATIVO NEGATIVO

L'indicatore intercetta le situazioni in cui il reddito operativo è minore di zero.

Qualora si verifichi questa condizione e il margine operativo lordo sia positivo, l'indicatore è **applicato** e il relativo punteggio assume valore 1.

RISULTATO ORDINARIO NEGATIVO

L'indicatore intercetta le situazioni in cui il risultato ordinario è minore di zero.

Qualora si verifichi questa condizione, l'indicatore è **applicato** e il relativo punteggio assume valore 1.

GESTIONE EXTRA-CARATTERISTICA

INCIDENZA DEGLI ACCANTONAMENTI


L'indicatore verifica la plausibilità degli accantonamenti rispetto alla capacità dell'impresa di produrre reddito attraverso la propria gestione caratteristica.

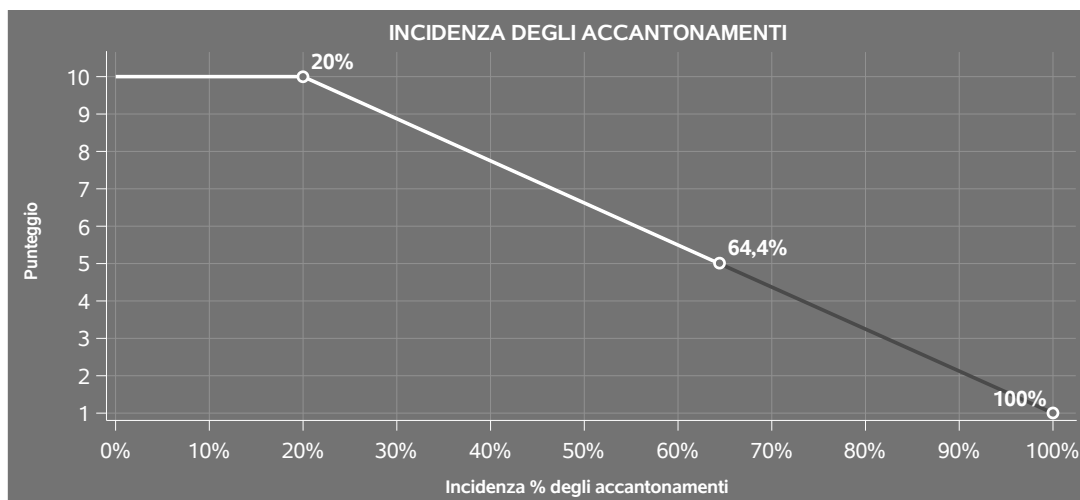
L'indicatore è **calcolato** come rapporto percentuale tra gli "Accantonamenti" e il margine operativo lordo.

Qualora gli "Accantonamenti" siano uguali a zero, l'indicatore non è **applicabile**.

All'indicatore "Incidenza degli accantonamenti" viene associato un punteggio che varia su una scala da 1 a 10. Quando l'indicatore presenta un valore pari o inferiore alla corrispondente soglia minima di riferimento (20%), il punteggio assume valore 10; quando l'indicatore presenta un valore pari o superiore alla corrispondente soglia massima di riferimento (100%), il punteggio assume valore 1; quando l'indicatore presenta un valore compreso nell'intervallo tra la soglia minima e massima di riferimento, il punteggio è modulato¹⁰ fra 1 e 10.

¹⁰Punteggio = $10 - 9 \times \frac{(\text{indicatore} - \text{soglia minima})}{(\text{soglia massima} - \text{soglia minima})}$





L'indicatore è **applicato** quando il relativo punteggio è non superiore a 5.

Qualora il margine operativo lordo sia non positivo, l'indicatore è **applicato** ed assume punteggio pari ad 1.

INCIDENZA DEGLI ONERI FINANZIARI NETTI SUL REDDITO OPERATIVO LORDO

L'indicatore verifica la plausibilità dell'indebitamento finanziario dell'impresa, permettendo di evidenziare eventuali squilibri tra la gestione operativa (comprensiva di ammortamenti e canoni per beni mobili acquisiti in dipendenza di contratti di locazione finanziaria) e la gestione finanziaria.

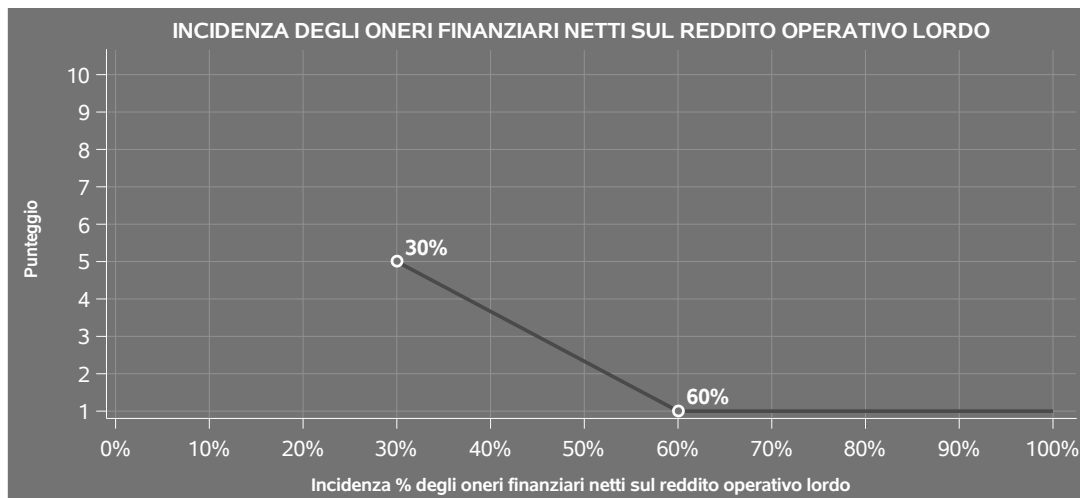
L'indicatore è **calcolato** come rapporto percentuale tra gli oneri finanziari netti e il reddito operativo lordo.

Qualora gli oneri finanziari netti siano non positivi, l'indicatore non è **applicabile**.

All'indicatore "Incidenza degli oneri finanziari netti sul reddito operativo lordo" viene associato un punteggio che varia su una scala da 1 a 5. Quando l'indicatore presenta un valore pari o superiore alla corrispondente soglia massima di riferimento (**60%**) il punteggio assume valore 1; quando l'indicatore presenta un valore superiore alla soglia minima (**30%**) e inferiore alla soglia massima di riferimento, il punteggio è modulato¹¹ fra 1 e 5.

¹¹Punteggio = 5 - 4 x [(indicatore - soglia minima)/(soglia massima - soglia minima)]





Qualora il reddito operativo lordo sia non positivo l'indicatore è **applicato** e assume punteggio pari ad 1.

In assenza di anomalia, l'indicatore non è applicato e il relativo punteggio di affidabilità non è calcolato.

INDICATORI SPECIFICI

CORRISPONDENZA DELL'ANNO DI INIZIO ATTIVITA' CON I DATI IN ANAGRAFE TRIBUTARIA


L'indicatore controlla l'anno di inizio attività, dichiarato nel frontespizio del modello di rilevazione dei dati, con l'analoga informazione desumibile dai dati disponibili in Anagrafe Tributaria.

Qualora il contribuente dichiara nel modello di rilevazione dei dati un anno di inizio attività che non trovi riscontro nei dati presenti in Anagrafe Tributaria, l'indicatore è **applicato** ed assume punteggio pari ad 1.

ATTIVITÀ NON INERENTI

Gli indicatori di questa tipologia individuano situazioni in cui il contribuente svolge in prevalenza attività economiche non rientranti nell'ambito di applicazione dell'ISA di riferimento.

Di seguito sono riportate le attività non inerenti.



TIPOLOGIA DI ATTIVITÀ: DOCENZA E CONSULENZA FOTOGRAFICA > 50% DEI RICAVI

Qualora il contribuente abbia indicato di derivare più del 50% dei ricavi dall'attività di "Docenza e consulenza fotografica", l'indicatore è **applicato** e il punteggio è pari a 1.

TIPOLOGIA DI ATTIVITÀ: ORGANIZZAZIONE DI CORSI E WORKSHOPS FOTOGRAFICI > 50% DEI RICAVI

Qualora il contribuente abbia indicato di derivare più del 50% dei ricavi dall'attività di "Organizzazione di corsi e workshops fotografici", l'indicatore è **applicato** e il punteggio è pari a 1.



SUB ALLEGATI

SUB ALLEGATO 31.A.A - ASSEGNAZIONE AI MOB

In fase di applicazione, per l'assegnazione dei contribuenti ai MoB viene utilizzata una combinazione di due tecniche statistiche di tipo multivariato (analisi fattoriali e modelli di mistura finita) che utilizza le seguenti variabili:

Analisi fattoriale	Nome variabile	Descrizione variabile
Gamma dei servizi offerti	RIPRESE_2	Attività di riprese fotografiche e video
	SVILUPPO_FOTO_2	Attività di laboratorio di fotografia
	ATTIVITA_MISTA	Attività mista
	ALTRO2	Altre attività
Tipologia dei servizi fotografici	FOTO_PUBL_MODA	Riprese fotografiche per Attività di pubblicità, moda e beni artistici
	FOTO_PRIVATI	Riprese fotografiche per Attività rivolte a privati
	FOTO_REPORTAGE	Riprese fotografiche per Reportage
Struttura dei costi	CUM_POSA_MQ	Totale locali destinati a sala posa
	STOCK_LUCE_N	Luci continue e flash (di valore superiore a euro 500,00)
	CONS_STAMPA_EURO	Spese per materiali di consumo per la stampa (carta fotografica, inchiostri, toner, ecc.)
	SUPPORTI_STAMPA_EURO	Costo dei supporti utilizzati per la stampa su gadget (es. magliette, calendari, tazze, ecc.)

Sulla base di tali variabili, il contribuente viene assegnato ad uno o più MoB attraverso l'attribuzione di una probabilità di appartenenza, come descritto nell'**Allegato 89**.




Le matrici ed i vettori per il calcolo delle probabilità di appartenenza ai MoB sono riportati nell'**Allegato 91**.



SUB ALLEGATO 31.A.B - FUNZIONE "RICAVI PER ADDETTO"

Di seguito viene riportato l'elenco delle variabili e dei coefficienti della funzione di regressione "Ricavi per addetto", con la spiegazione dei coefficienti.


	VARIABILI	COEFFICIENTE	INTERPRETAZIONE DEL COEFFICIENTE STIMATO
INPUT PRODUTTIVI	Valore dei beni strumentali	(*) 0,061419225405093	Un aumento dell'1% della variabile determina un aumento dello 0,06% del Ricavo stimato
	Ammortamenti per beni mobili strumentali	(*) 0,077821828398761	Un aumento dell'1% della variabile determina un aumento dello 0,08% del Ricavo stimato
	Canoni relativi a beni mobili acquisiti in dipendenza di contratti di locazione finanziaria	(*) 0,03991325136595	Un aumento dell'1% della variabile determina un aumento dello 0,04% del Ricavo stimato
	Costi produttivi	(*) 0,467777604800885	Un aumento dell'1% della variabile determina un aumento dello 0,47% del Ricavo stimato
	Pensionato titolare della ditta individuale con numero di Addetti non superiore a due	-0,07473139026448	La condizione di 'Pensionato titolare della ditta individuale con numero di Addetti non superiore a due' determina una diminuzione del 7,47% del Ricavo stimato
VARIABILI STRUTTURALI	Quota numero Dipendenti	-0,284650696869801	Un dipendente presenta una produttività inferiore del 28,47% in termini di Ricavo stimato



	VARIABILI		COEFFICIENTE	INTERPRETAZIONE DEL COEFFICIENTE STIMATO
	Età professionale fino a 2 anni		-0,020111548461257	La condizione di 'Età professionale fino a 2 anni' determina una diminuzione del 2,01% del Ricavo stimato
	(Riprese realizzate su commissione/richiesta del cliente) / 100		0,017565935176096	Un aumento dell'1% della variabile determina un aumento dello 0,02% del Ricavo stimato
	Spese per materiali di consumo per la stampa	(*)	0,011058029265086	Un aumento dell'1% della variabile determina un aumento dello 0,01% del Ricavo stimato
	Valore dei beni mobili strumentali con età superiore a 9 anni	(*)	-0,003013745114225	Un aumento dell'1% della variabile determina una diminuzione dello 0,003% del Ricavo stimato
MODELLI DI BUSINESS (MoB)	Probabilità di appartenenza al MoB 1 — Contribuenti che svolgono prevalentemente attività di ripresa fotografica e video generalmente senza una particolare specializzazione		-0,107376950508384	L'appartenenza al MoB determina una diminuzione del 10,74% del Ricavo stimato
	Probabilità di appartenenza al MoB 2 — Contribuenti che svolgono prevalentemente attività di ripresa fotografica e video e di laboratorio fotografico		-0,132664755641064	L'appartenenza al MoB determina una diminuzione del 13,27% del Ricavo stimato



	VARIABILI		COEFFICIENTE	INTERPRETAZIONE DEL COEFFICIENTE STIMATO
	Probabilità di appartenenza al MoB 3 — Contribuenti che svolgono prevalentemente attività di ripresa fotografica e video generalmente specializzati in matrimoni, cerimonie e altri servizi per privati		-0,146116990492082	L'appartenenza al MoB determina una diminuzione del 14,61% del Ricavo stimato
	Probabilità di appartenenza al MoB 5 — Contribuenti che svolgono prevalentemente altre attività		-0,122362907868994	L'appartenenza al MoB determina una diminuzione del 12,24% del Ricavo stimato
	Probabilità di appartenenza al MoB 6 — Contribuenti che svolgono prevalentemente attività di laboratorio fotografico		-0,147332611459865	L'appartenenza al MoB determina una diminuzione del 14,73% del Ricavo stimato
	Probabilità di appartenenza al MoB 7 — Contribuenti che svolgono prevalentemente attività di ripresa fotografica e video generalmente specializzati in pubblicità, moda e beni artistici		-0,051434086881323	L'appartenenza al MoB determina una diminuzione del 5,14% del Ricavo stimato
VARIABILI TERRITORIALI	Territorialità generale a livello provinciale relativa al gruppo 2		-0,09697219379753	L'appartenenza ai gruppi territoriali considerati determina una diminuzione del 9,70% del Ricavo stimato
	Territorialità generale a livello provinciale relativa al gruppo 5		-0,14597542736483	L'appartenenza ai gruppi territoriali considerati determina una diminuzione del 14,60% del Ricavo stimato



	VARIABILI		COEFFICIENTE	INTERPRETAZIONE DEL COEFFICIENTE STIMATO
MISURE DI CICLO DI SETTORE	Andamento della media dei ricavi del settore		0,152222789813472	Una diminuzione dell'1% della variabile di ciclo economico determina una flessione dello 0,15% del Ricavo stimato
	Tasso di occupazione a livello regionale		0,003303680600734	Una diminuzione di un punto della variabile determina una flessione dello 0,33% del Ricavo stimato
ECONOMIE DI SCALA E/O SOSTITUZIONE	(Costi produttivi, quota fino a 460.000 euro) elevato a 2	(*)	0,029863147152055	Un aumento dell'1% della variabile determina un aumento dello 0,03% del Ricavo stimato
INTERCETTA	Valore dell'intercetta del modello di stima		1,536823641359887	
Coefficiente di rivalutazione			1,007934299450361	
Coefficiente individuale	Vedasi Allegato 90			

(*) Le variabili contabili (XC) sono utilizzate in stima come $LN[1+XC/(N^{\circ}addetti \times 1.000)]$ o $LN[1+MIN[XC/(N^{\circ}addetti \times 1.000), \text{quota valore in migliaia pro capite}]]$


(**) Le variabili numeriche (XN) sono utilizzate in stima come $LN[1+XN/(N^{\circ}addetti)]$ o $LN[1+MIN[XN/(N^{\circ}addetti), \text{quota valore pro capite}]]$

(***) La variabile relativa al numero degli addetti è utilizzata in stima come $LN(1+N^{\circ}addetti)$

(****) Ciascuna variabile (XS) del prodotto è utilizzata in stima come $LN(1+XS)$

Le variabili dipendenti sono utilizzate in stima come $LN[1+YC/(N^{\circ}addetti \times 1.000)]$, dove: YC è uguale a Ricavi oppure Compensi oppure Valore aggiunto.

Le misure di ciclo settoriale relative al periodo di imposta di applicazione saranno pubblicate con apposito Decreto ai sensi dell'art. 9-bis comma 2 del DL 50 del 24 aprile 2017 convertito nella Legge n. 96 del 21 giugno 2017.




SUB ALLEGATO 31.A.C - FUNZIONE "VALORE AGGIUNTO PER ADDETTO"

Di seguito viene riportato l'elenco delle variabili e dei coefficienti della funzione di regressione "Valore aggiunto per addetto", con la spiegazione dei coefficienti.


	VARIABILI	COEFFICIENTE	INTERPRETAZIONE DEL COEFFICIENTE STIMATO
INPUT PRODUTTIVI	Valore dei beni strumentali	(*) 0,094536611085714	Un aumento dell'1% della variabile determina un aumento dello 0,09% del VA stimato
	Ammortamenti per beni mobili strumentali	(*) 0,171806680091529	Un aumento dell'1% della variabile determina un aumento dello 0,17% del VA stimato
	Canoni relativi a beni immobili	(*) -0,068477978947212	Un aumento dell'1% della variabile determina una diminuzione dello 0,07% del VA stimato
	Canoni relativi a beni mobili acquisiti in dipendenza di contratti di locazione finanziaria	(*) -0,042321034783388	Un aumento dell'1% della variabile determina una diminuzione dello 0,04% del VA stimato
	Costo per servizi al netto dei compensi corrisposti ai soci per l'attività di amministratore (società ed enti soggetti all'Ires) + Canoni per beni mobili acquisiti in dipendenza di contratti di locazione non finanziaria e di noleggio	(*) 0,217312641467015	Un aumento dell'1% della variabile determina un aumento dello 0,22% del VA stimato




	VARIABILI		COEFFICIENTE	INTERPRETAZIONE DEL COEFFICIENTE STIMATO
	Costo del venduto e per la produzione di servizi	(*)	0,137020845650729	Un aumento dell'1% della variabile determina un aumento dello 0,14% del VA stimato
	Spese per lavoro dipendente al netto dei compensi corrisposti ai soci per l'attività di amministratore	(*)	0,096662170737692	Un aumento dell'1% della variabile determina un aumento dello 0,10% del VA stimato
VARIABILI STRUTTURALI	Pensionato titolare della ditta individuale con numero di Addetti non superiore a due		-0,161743937829796	La condizione di 'Pensionato titolare della ditta individuale con numero di Addetti non superiore a due' determina una diminuzione del 16,17% del VA stimato
	Età professionale fino a 2 anni		-0,059276492672704	La condizione di 'Età professionale fino a 2 anni' determina una diminuzione del 5,93% del VA stimato
	Quota dei ricavi derivanti da attività secondarie riconducibili all'ISA M15B sui ricavi totali		-0,18796274441478	Un aumento dell'1% della variabile determina una diminuzione dello 0,19% del VA stimato
	(Riprese realizzate su commissione/richiesta del cliente) / 100		0,044850165332504	Un aumento dell'1% della variabile determina un aumento dello 0,04% del VA stimato
	Spese per materiali di consumo per la stampa	(*)	0,021342240362307	Un aumento dell'1% della variabile determina un aumento dello 0,02% del VA stimato
	Valore dei beni mobili strumentali con età superiore a 9 anni	(*)	-0,008468723806458	Un aumento dell'1% della variabile determina una diminuzione dello 0,01% del VA stimato



	VARIABILI		COEFFICIENTE	INTERPRETAZIONE DEL COEFFICIENTE STIMATO
MODELLI DI BUSINESS (MoB)	Probabilità di appartenenza al MoB 1 — Contribuenti che svolgono prevalentemente attività di ripresa fotografica e video generalmente senza una particolare specializzazione		-0,218900834226453	L'appartenenza al MoB determina una diminuzione del 21,89% del VA stimato
	Probabilità di appartenenza al MoB 2 — Contribuenti che svolgono prevalentemente attività di ripresa fotografica e video e di laboratorio fotografico		-0,288402107964229	L'appartenenza al MoB determina una diminuzione del 28,84% del VA stimato
	Probabilità di appartenenza al MoB 3 — Contribuenti che svolgono prevalentemente attività di ripresa fotografica e video generalmente specializzati in matrimoni, cerimonie e altri servizi per privati		-0,300099481027027	L'appartenenza al MoB determina una diminuzione del 30,01% del VA stimato
	Probabilità di appartenenza al MoB 5 — Contribuenti che svolgono prevalentemente altre attività		-0,255360974824423	L'appartenenza al MoB determina una diminuzione del 25,54% del VA stimato
	Probabilità di appartenenza al MoB 6 — Contribuenti che svolgono prevalentemente attività di laboratorio fotografico		-0,339060857054916	L'appartenenza al MoB determina una diminuzione del 33,91% del VA stimato



	VARIABILI		COEFFICIENTE	INTERPRETAZIONE DEL COEFFICIENTE STIMATO
	Probabilità di appartenenza al MoB 7 — Contribuenti che svolgono prevalentemente attività di ripresa fotografica e video generalmente specializzati in pubblicità, moda e beni artistici		-0,082229092127782	L'appartenenza al MoB determina una diminuzione dell'8,22% del VA stimato
VARIABILI TERRITORIALI	Territorialità generale a livello provinciale relativa al gruppo 2		-0,136320696305345	L'appartenenza ai gruppi territoriali considerati determina una diminuzione del 13,63% del VA stimato
	Territorialità generale a livello provinciale relativa al gruppo 5		-0,18400390510681	L'appartenenza ai gruppi territoriali considerati determina una diminuzione del 18,40% del VA stimato
MISURE DI CICLO DI SETTORE	Andamento della media dei ricavi del settore		0,303183279512033	Una diminuzione dell'1% della variabile di ciclo economico determina una flessione dello 0,30% del VA stimato
	Tasso di occupazione a livello regionale		0,0031735330563743	Una diminuzione di un punto della variabile determina una flessione dello 0,32% del VA stimato




	VARIABILI		COEFFICIENTE	INTERPRETAZIONE DEL COEFFICIENTE STIMATO
ECONOMIE DI SCALA E/O SOSTITUZIONE	(Costo del venduto e per la produzione di servizi) x (Costo per servizi al netto dei compensi corrisposti ai soci per l'attività di amministratore (società ed enti soggetti all'Ires) + Canoni per beni mobili acquisiti in dipendenza di contratti di locazione non finanziaria e di noleggio)	(***)	-0,002177198183107	Un aumento dell'1% della variabile determina una diminuzione dello 0,002% del VA stimato
INTERCETTA	(Spese per lavoro dipendente al netto dei compensi corrisposti ai soci per l'attività di amministratore, quota fino a 160.000 euro) elevato a 2	(*)	0,025270047190278	Un aumento dell'1% della variabile determina un aumento dello 0,03% del VA stimato
Coefficiente di rivalutazione	Valore dell'intercetta del modello di stima		1,480919521844349	
Coefficiente individuale	Vedasi Allegato 90		1,059168104384341	

(*) Le variabili contabili (XC) sono utilizzate in stima come $LN[1+XC/(N^{\circ}addetti \times 1.000)]$ o $LN[1+MIN(XC/(N^{\circ}addetti \times 1.000), \text{quota valore in migliaia pro capite})]$

(**) Le variabili numeriche (XN) sono utilizzate in stima come $LN[1+XN/(N^{\circ}addetti)]$ o $LN[1+MIN(XN/(N^{\circ}addetti), \text{quota valore pro capite})]$


(***) La variabile relativa al numero degli addetti è utilizzata in stima come $LN(1+N^{\circ}addetti)$

(****) Ciascuna variabile (XS) del prodotto è utilizzata in stima come $LN(1+XS)$



Le variabili dipendenti sono utilizzate in stima come $LN[1+YC/(N^{\circ}addetti \times 1.000)]$, dove: YC è uguale a Ricavi oppure Compensi oppure Valore aggiunto.

Le misure di ciclo settoriale relative al periodo di imposta di applicazione saranno pubblicate con apposito Decreto ai sensi dell'art. 9-bis comma 2 del DL 50 del 24 aprile 2017 convertito nella Legge n. 96 del 21 giugno 2017.



SUB ALLEGATO 31.A.D - FORMULE DELLE VARIABILI E DEGLI INDICATORI

Di seguito sono riportate le formule delle variabili e degli indicatori economico-contabili utilizzati nell'ISA CG74U:

Addetti ¹² (**ditte individuali**) = Titolare + Numero dipendenti + Numero collaboratori coordinati e continuativi che prestano attività prevalentemente nell'impresa + Numero collaboratori dell'impresa familiare e coniuge dell'azienda coniugale + Numero familiari diversi che prestano attività nell'impresa + Numero associati in partecipazione.

Addetti (società) = Numero dipendenti + Numero collaboratori coordinati e continuativi che prestano attività prevalentemente nell'impresa + Numero familiari diversi che prestano attività nell'impresa + Numero associati in partecipazione + Numero soci amministratori + Numero soci non amministratori + Numero amministratori non soci.

Addetti non dipendenti ¹³ (**ditte individuali**) = Titolare + Numero collaboratori dell'impresa familiare e coniuge dell'azienda coniugale + Numero familiari diversi che prestano attività nell'impresa + Numero associati in partecipazione.

Addetti non dipendenti (società) = Numero familiari diversi che prestano attività nell'impresa + Numero associati in partecipazione + Numero soci amministratori + Numero soci non amministratori + Numero amministratori non soci.

Altre attività = [(Tipologia di attività: Altro) x (Tipologia di attività: Altro)] diviso 100.

Ammortamenti per beni mobili strumentali, al netto dei beni di costo unitario non superiore a 516,46 euro = Ammortamenti per beni mobili strumentali - Spese per l'acquisto di beni strumentali mobili di costo unitario non superiore a 516,46 euro.


Attività di laboratorio di fotografia = [(Tipologia di attività: Laboratorio fotografico) x (Tipologia di attività: Laboratorio fotografico)] diviso 100.

Attività di riprese fotografiche e video = [(Tipologia di attività: Ripresa fotografica e video) x (Tipologia di attività: Ripresa fotografica e video)] diviso 100.

Attività mista = [(Tipologia di attività: Laboratorio fotografico) x (Tipologia di attività: Ripresa fotografica e video)] diviso 100.

¹²Il titolare è pari a uno. Il numero collaboratori dell'impresa familiare e coniuge dell'azienda coniugale, il numero familiari diversi che prestano attività nell'impresa, il numero associati in partecipazione, il numero soci amministratori e il numero soci non amministratori sono pari alla relativa percentuale di lavoro prestato diviso 100. Il numero collaboratori coordinati e continuativi che prestano attività prevalentemente nell'impresa, il numero amministratori non soci e il titolare sono rideterminati in base alla durata dell'attività pari al numero di mesi di attività nel corso del periodo di imposta diviso 12. Il numero addetti non può essere inferiore a ("Numero di mesi di attività nel corso del periodo di imposta" diviso 12).

¹³Il titolare è pari a uno. Il numero collaboratori dell'impresa familiare e coniuge dell'azienda coniugale, il numero familiari diversi che prestano attività nell'impresa, il numero associati in partecipazione, il numero soci amministratori e il numero soci non amministratori sono pari alla relativa percentuale di lavoro prestato diviso 100. Il numero amministratori non soci e il titolare sono rideterminati in base alla durata dell'attività pari al numero di mesi di attività nel corso del periodo di imposta diviso 12. Se il numero addetti non dipendenti è inferiore a "Numero di mesi di attività nel corso del periodo d'imposta" diviso 12, allora il numero addetti non dipendenti è pari al valore massimo tra (numero addetti non dipendenti) e (titolare - Numero dipendenti).



Costi produttivi = Costo del venduto e per la produzione di servizi + Costo per servizi - Compensi corrisposti ai soci per l'attività di amministratore (società ed enti soggetti all'IRES) + Canoni per beni mobili acquisiti in dipendenza di contratti di locazione non finanziaria e di noleggio + Spese per lavoro dipendente e per altre prestazioni diverse da lavoro dipendente afferenti l'attività dell'impresa - Compensi corrisposti ai soci per l'attività di amministratore (società di persone).

Costi residuali di gestione = Oneri diversi di gestione ed altre componenti negative - Perdite su crediti - Utili spettanti agli associati in partecipazione con apporti di solo lavoro - Maggiorazioni fiscali - Componenti negativi derivanti da trasferimenti di azienda o di rami di azienda - Minusvalenze derivanti da operazioni di riconversione produttiva, ristrutturazione o ridimensionamento produttivo, espropri o nazionalizzazioni di beni, alienazione di beni non strumentali all'attività produttiva - Quote di accantonamento annuale al TFR per forme pensionistiche complementari e somme erogate agli iscritti ai fondi di previdenza del personale dipendente - Oneri per imposte e tasse.

Costi totali = Costi produttivi + Oneri diversi di gestione ed altre componenti negative - Perdite su crediti - Utili spettanti agli associati in partecipazione con apporti di solo lavoro - Maggiorazioni fiscali - Componenti negativi derivanti da trasferimenti di azienda o di rami di azienda - Minusvalenze derivanti da operazioni di riconversione produttiva, ristrutturazione o ridimensionamento produttivo, espropri o nazionalizzazioni di beni, alienazione di beni non strumentali all'attività produttiva - Quote di accantonamento annuale al TFR per forme pensionistiche complementari e somme erogate agli iscritti ai fondi di previdenza del personale dipendente - Oneri per imposte e tasse.

Costo del venduto e per la produzione di servizi ¹⁴= [Esistenze iniziali relative a merci, prodotti finiti, materie prime e sussidiarie, semilavorati e ai servizi non di durata ultrannuale + Costi per l'acquisto di materie prime, sussidiarie, semilavorati e merci e per la produzione di servizi - Beni distrutti o sottratti relativi a materie prime, sussidiarie, semilavorati, merci e prodotti finiti] - Rimanenze finali relative a merci, prodotti finiti, materie prime e sussidiarie, semilavorati e ai servizi non di durata ultrannuale.

Età professionale = Periodo di imposta - Anno d'inizio attività.

Margine operativo lordo = Valore aggiunto - (Spese per lavoro dipendente e per altre prestazioni diverse da lavoro dipendente afferenti l'attività dell'impresa - Spese per prestazioni rese da professionisti esterni - Compensi corrisposti ai soci per l'attività di amministratore (società di persone)).

Numero dipendenti = (Numero delle giornate retribuite - Numero delle giornate di sospensione, C.I.G. e simili del personale dipendente) diviso 312.

Oneri finanziari netti = Interessi e altri oneri finanziari - Risultato della gestione finanziaria.

Quota dei ricavi derivanti da attività secondarie riconducibili all'ISA M15B sui ricavi totali = se il Codice attività dell'attività secondaria è uguale a 47.78.20 - Commercio al dettaglio di materiale per ottica e fotografia, allora è uguale ai ricavi derivanti da attività secondaria diviso la somma dei ricavi derivanti da attività prevalente, dei ricavi

¹⁴Ad esclusione dell'utilizzo nell'ambito dell'indicatore elementare di anomalia relativo al "costo del venduto e per la produzione di servizi", se la variabile è minore di zero, viene posta uguale a zero.



derivanti da attività secondaria, dei ricavi derivanti da aggi o ricavi fissi e dei ricavi derivanti da altre attività; altrimenti è uguale a zero.

Quota numero Dipendenti = (Addetti - Addetti non dipendenti) / Addetti.

Reddito = Risultato ordinario + Altri proventi considerati ricavi di cui alla lettera f) dell'art. 85, comma 1, del TUIR + Altri proventi e componenti positivi - Oneri diversi di gestione ed altre componenti negative di cui componenti negativi derivanti da trasferimenti di azienda o di rami di azienda - Oneri diversi di gestione ed altre componenti negative di cui minusvalenze derivanti da operazioni di riconversione produttiva, ristrutturazione o ridimensionamento produttivo, espropri o nazionalizzazioni di beni, alienazione di beni non strumentali all'attività produttiva.

Reddito operativo = Margine operativo lordo - Ammortamenti - Accantonamenti.

Reddito operativo lordo = Reddito operativo + Ammortamenti + Canoni per beni mobili acquisiti in dipendenza di contratti di locazione finanziaria, ad esclusione dei canoni di leasing fiscalmente deducibili oltre il periodo di durata del contratto.

Ricavi = Ricavi di cui ai commi 1 (Lett. a) e b)) e 2 dell'art. 85 del TUIR + (Altri proventi considerati ricavi - Altri proventi considerati ricavi di cui alla lettera f) dell'art. 85, comma 1, del TUIR) + Rimanenze finali relative ad opere, forniture e servizi di durata ultrannuale - Esistenze iniziali relative ad opere, forniture e servizi di durata ultrannuale + Ulteriori componenti positivi per migliorare il profilo di affidabilità.

Riprese fotografiche per Attività di pubblicità, moda e beni artistici = [Tipologia di attività: Ripresa fotografica e video x (Tipologia dei servizi fotografici (da compilare solo se è stato compilato C01): Moda + Pubblicità, cataloghi e still life + Architettura, arredamento e beni artistici)] diviso 100.


Riprese fotografiche per Attività rivolte a privati = [Tipologia di attività: Ripresa fotografica e video x (Tipologia dei servizi fotografici (da compilare solo se è stato compilato C01): Matrimoni ed altre cerimonie (inclusi servizi video) + Altri servizi per privati (ritratti, book, fototessere, ecc.))] diviso 100.

Riprese fotografiche per Reportage = (Tipologia di attività: Ripresa fotografica e video x Tipologia dei servizi fotografici (da compilare solo se è stato compilato C01): Reportage editoriale, giornalistico e di viaggio) diviso 100.

Riprese realizzate su commissione/richiesta del cliente = (Canale di vendita dei servizi fotografici (da compilare solo se è stato compilato C01): Riprese realizzate su commissione/richiesta del cliente x Tipologia di attività: Ripresa fotografica e video) diviso 100.

Risultato ordinario = Reddito operativo + Risultato della gestione finanziaria - Interessi e altri oneri finanziari + Incrementi di immobilizzazioni per lavori interni.

Spese per materiali di consumo per la stampa = Minimo tra Spese per materiali di consumo per la stampa (carta fotografica, inchiostri, toner, ecc.) e Costi per l'acquisto di materie prime, sussidiarie, semilavorati e merci e per la produzione di servizi.



Tasso di occupazione a livello regionale

La variabile è la media, per tutte le unità locali compilate, dei singoli indicatori regionali.

Un'unità locale è compilata se il comune dell'unità locale è compilato.

Se non risulta compilata alcuna unità locale occorre far riferimento al comune del domicilio fiscale qualora presente.

Territorialità generale a livello provinciale ¹⁵

La territorialità è applicata a livello provinciale.

Gruppo 1 - Aree con livello di benessere elevato, istruzione superiore, sistema economico locale organizzato;

Gruppo 2 - Aree con livello di benessere non elevato, bassa scolarità, sistema economico locale poco sviluppato e basato prevalentemente su attività commerciali;

Gruppo 3 - Aree ad elevata urbanizzazione con notevole grado di benessere, istruzione superiore e caratterizzate da sistemi locali con servizi terziari evoluti;

Gruppo 5 - Aree di marcata arretratezza economica, basso livello di benessere e scolarità poco sviluppata.

Il valore del gruppo territoriale di riferimento è calcolato come rapporto tra il numero delle unità locali compilate che appartengono al gruppo territoriale di riferimento e il numero totale delle unità locali compilate.

Una unità locale è compilata se è compilato il comune dell'unità locale.

Se non risulta compilata alcuna unità locale occorre far riferimento al comune del domicilio fiscale qualora presente.

Totale locali destinati a sala posa = Somma dei metri quadri dei Locali destinati a sala posa, per tutte le unità locali.


Valore aggiunto = Ricavi - [(Costo del venduto e per la produzione di servizi) + (Costo per servizi - Compensi corrisposti ai soci per l'attività di amministratore (società ed enti soggetti all'IRES)) + Costo per il godimento di beni di terzi (canoni di locazione finanziaria e non finanziaria, di noleggio, ecc.) + Spese per prestazioni rese da professionisti esterni + (Oneri diversi di gestione ed altre componenti negative - Utili spettanti agli associati in partecipazione con apporti di solo lavoro - Maggiorazioni fiscali - Componenti negativi derivanti da trasferimenti di azienda o di rami di azienda - Minusvalenze derivanti da operazioni di riconversione produttiva, ristrutturazione o ridimensionamento produttivo, espropri o nazionalizzazioni di beni, alienazione di beni non strumentali all'attività produttiva)].

Valore dei beni mobili strumentali con età superiore a 9 anni = Minimo tra il Valore dei beni mobili strumentali ed il Valore dei beni mobili strumentali con età superiore a 9 anni (ragguagliato ai giorni di possesso nel periodo d'imposta). La variabile è rideterminata in base alla durata dell'attività pari al numero di mesi di attività nel corso del periodo di imposta diviso 12.

Valore dei beni strumentali = La variabile è rideterminata in base alla durata dell'attività pari al numero di mesi di attività nel corso del periodo di imposta diviso 12.

Valore dei beni strumentali mobili in proprietà, al netto dei beni di costo unitario non superiore a 516,46 euro = Valore dei beni strumentali - Valore relativo a beni acquisiti in dipendenza di contratti di locazione finanziaria - Spese per l'acquisto di beni strumentali mobili di costo unitario non superiore a 516,46 euro.

¹⁵I criteri e le conclusioni dello studio sono riportati nell'apposito Decreto Ministeriale.



ALLEGATO 31.B


NOTA TECNICA E METODOLOGICA

INDICE SINTETICO DI AFFIDABILITÀ FISCALE

CG74U

ATTIVITÀ FOTOGRAFICHE

(ESERCENTI ARTI E PROFESSIONI)



APPLICAZIONE DELL'ISA

L'indice sintetico di affidabilità fiscale (ISA) esprime un giudizio di sintesi sull'affidabilità dei comportamenti fiscali del soggetto.

L'ISA è calcolato come media aritmetica di un insieme d'indicatori elementari e rappresenta il posizionamento del contribuente rispetto a tali indicatori attribuendo al soggetto un valore di sintesi, in scala da 1 a 10, dei singoli indicatori elementari: più basso sarà il valore dell'indice, minore sarà l'affidabilità fiscale del soggetto, più alto sarà il valore, più alta sarà l'attendibilità fiscale del soggetto.


I contribuenti interessati possono indicare ulteriori componenti positivi non risultanti dalle scritture contabili, che concorrono al calcolo degli indicatori elementari, per migliorare il proprio profilo di affidabilità fiscale.

Le attività economiche (ATECO 2007) oggetto dell'indice sintetico di affidabilità fiscale CG74U sono di seguito riportate:

- 74.20.11 - Attività di fotoreporter
- 74.20.19 - Altre attività di riprese fotografiche
- 74.20.20 - Laboratori fotografici per lo sviluppo e la stampa

I criteri generali seguiti per la costruzione dell'indice sintetico di affidabilità fiscale CG74U sono riportati nell'**Allegato 89**.

Di seguito sono rappresentate le modalità di calcolo dell'indice sintetico di affidabilità fiscale CG74U per l'applicazione al singolo contribuente dal periodo di imposta 2021.



MODELLI DI BUSINESS

Ai fini della definizione degli indicatori elementari, i contribuenti interessati all'applicazione dell'ISA CG74U sono classificati in gruppi omogenei che presentano al loro interno caratteristiche il più possibile simili in termini di modalità di operare sul mercato in base al "Modello di Business" (MoB) adottato.

I modelli di business rappresentano la struttura della catena del valore alla base del processo di produzione del bene o del servizio e sono espressione delle differenze fondamentali che derivano dalle diverse articolazioni organizzative con cui tale processo viene effettuato o da specifiche competenze.

Per l'ISA CG74U i MoB individuati sono i seguenti (la numerosità indicata è riferita alle imprese e ai lavoratori autonomi della base dati di costruzione, p.i. 2019):

- **MoB 1 - Contribuenti che svolgono prevalentemente attività di ripresa fotografica e video generalmente senza una particolare specializzazione** (Numerosità: 1.287);
- **MoB 2 - Contribuenti che svolgono prevalentemente attività di ripresa fotografica e video e di laboratorio fotografico** (Numerosità: 1.221);
- **MoB 3 - Contribuenti che svolgono prevalentemente attività di ripresa fotografica e video generalmente specializzati in matrimoni, cerimonie e altri servizi per privati** (Numerosità: 536);
- **MoB 4 - Contribuenti che svolgono prevalentemente attività di ripresa fotografica e video generalmente specializzati in reportage** (Numerosità: 228);
- **MoB 5 - Contribuenti che svolgono prevalentemente altre attività** (Numerosità: 480);
- **MoB 6 - Contribuenti che svolgono prevalentemente attività di laboratorio fotografico** (Numerosità: 376);
- **MoB 7 - Contribuenti che svolgono prevalentemente attività di ripresa fotografica e video generalmente specializzati in pubblicità, moda e beni artistici** (Numerosità: 491).

Per la descrizione degli elementi che permettono l'assegnazione del contribuente ai MoB si rimanda al **Sub Allegato 31.B.A.**



INDICATORI ELEMENTARI

Gli indicatori elementari utilizzati ai fini del calcolo dell'indice sintetico di affidabilità fiscale per l'ISA CG74U sono differenziati **in due gruppi**:

1. **Indicatori elementari di affidabilità.** Tali indicatori individuano l'attendibilità di relazioni e rapporti tra grandezze di natura contabile e strutturale, tipici del settore e/o del modello organizzativo di riferimento, all'interno di specifici intervalli di valori su una scala da 1 a 10.

A questo gruppo appartengono gli indicatori elementari:

- Compensi per addetto;
- Valore aggiunto per addetto;
- Reddito per addetto.

2. **Indicatori elementari di anomalia.** Tali indicatori segnalano la presenza di profili contabili e/o gestionali atipici rispetto al settore e/o al modello organizzativo di riferimento o evidenziano incongruenze riconducibili ad ingiustificati disallineamenti tra le informazioni dichiarate nei modelli di rilevazione dei dati per l'applicazione degli ISA, ovvero tra queste e le informazioni presenti nei modelli dichiarativi e/o in altre banche dati, con riferimento a diverse annualità d'imposta. Gli indicatori partecipano al calcolo dell'indice sintetico di affidabilità fiscale soltanto quando l'anomalia è presente; trattandosi di indicatori riferibili unicamente ad anomalie, il relativo punteggio di affidabilità fiscale viene misurato o con una scala da 1 a 5 o con il valore 1 che evidenzia la presenza di una grave anomalia.

A questo gruppo appartengono gli indicatori elementari suddivisi nelle successive sezioni:

Gestione caratteristica:

- Copertura delle spese per dipendente;
- Analisi dell'apporto di lavoro delle figure non dipendenti;
- Margine operativo lordo negativo.

Gestione dei beni strumentali:


- Incidenza degli ammortamenti.

Redditività:

- Reddito operativo negativo;
- Risultato ordinario negativo.

Gestione extra-caratteristica:

- Incidenza delle minusvalenze patrimoniali;



- Incidenza degli interessi passivi sul reddito operativo lordo.


Indicatori specifici:

- Corrispondenza dell'anno di inizio attività con i dati in Anagrafe Tributaria.

Attività non inerenti:

- Tipologia di attività: Docenza e consulenza fotografica > 50% dei compensi;
- Tipologia di attività: Organizzazione di corsi e workshops fotografici > 50% dei compensi.

Le formule delle variabili e degli indicatori sono riportate nel **Sub Allegato 31.B.D.**



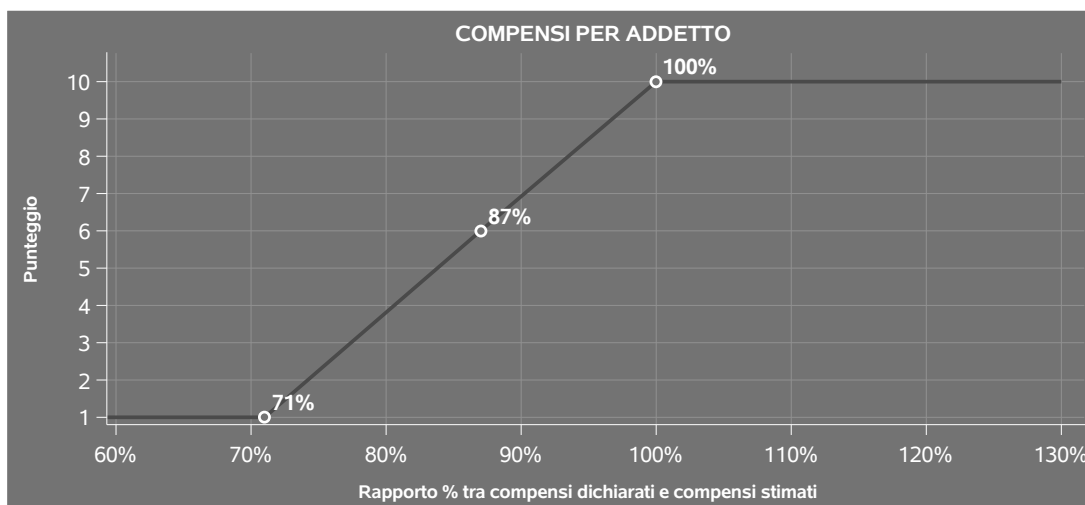
INDICATORI ELEMENTARI DI AFFIDABILITÀ

COMPENSI PER ADDETTO

L'indicatore misura l'affidabilità dell'ammontare dei compensi che uno studio professionale consegue attraverso il processo di produzione del servizio con riferimento al contributo di ciascun addetto.

L'indicatore è calcolato come rapporto tra i compensi dichiarati per addetto e i compensi per addetto stimati.


A tale indicatore viene associato un punteggio che varia su una scala da 1 a 10. Quando i compensi dichiarati sono maggiori o uguali rispetto a quelli stimati, ovvero il rapporto tra i compensi dichiarati e i compensi stimati presenta un valore pari o superiore ad 1, il punteggio assume valore 10; quando il citato rapporto presenta un valore pari o inferiore alla corrispondente soglia minima di riferimento¹, il punteggio assume valore 1; quando tale rapporto presenta un valore compreso nell'intervallo tra la soglia minima e massima di riferimento, il punteggio è modulato² fra 1 e 10. Nel seguente grafico, per semplicità di rappresentazione, i valori sono rappresentati in forma percentuale approssimata all'intero.



I compensi stimati sono determinati sulla base di una funzione di regressione dei "Compensi per addetto" i cui coefficienti e la relativa interpretazione sono riportati nel **Sub Allegato 31.B.B.**

¹La soglia minima di riferimento è pari a $\exp(-0,34229)$, ovvero l'esponenziale dell'errore standard (sigma), con segno negativo, dei residui della funzione di stima dei compensi per addetto.

²Punteggio = $1+9 \times \frac{[\text{indicatore} - \exp(-\text{sigma})]}{[1 - \exp(-\text{sigma})]}$.



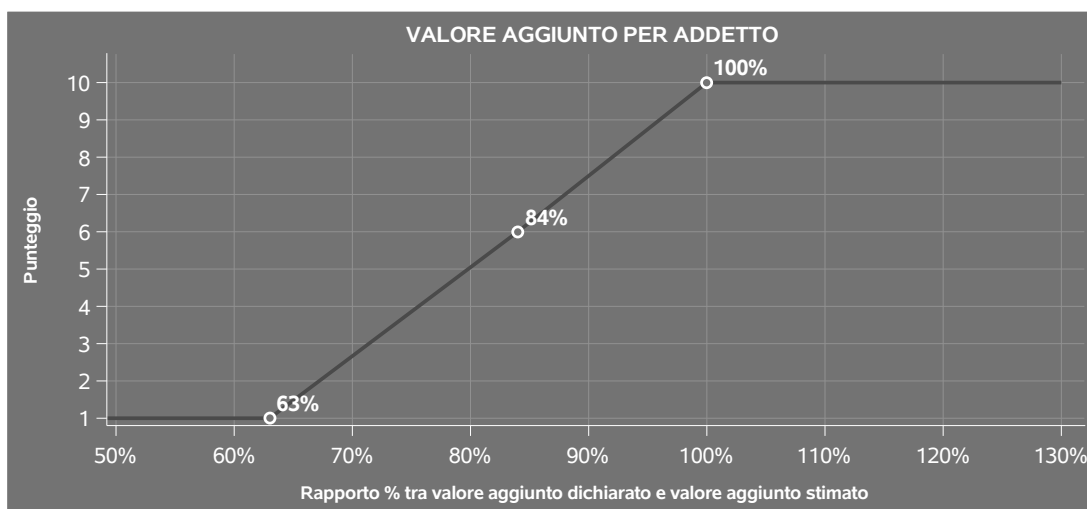
La stima dei "Compensi per addetto" è personalizzata per singolo contribuente sulla base di uno specifico "coefficiente individuale", che misura le differenze nella produttività dei professionisti (ad esempio, dovute a diverse abilità professionali, potere di mercato, ecc.) e che risulta calcolato sulla base dei dati delle otto annualità di imposta precedenti relativi al medesimo contribuente. I criteri per la determinazione del coefficiente individuale sono riportati nell'**Allegato 90**.

VALORE AGGIUNTO PER ADDETTO

L'indicatore misura l'affidabilità del valore aggiunto creato con riferimento al contributo di ciascun addetto.

L'indicatore è calcolato come rapporto tra il valore aggiunto dichiarato per addetto e il valore aggiunto per addetto stimato.

A tale indicatore viene associato un punteggio che varia su una scala da 1 a 10. Quando il valore aggiunto dichiarato è maggiore o uguale rispetto a quello stimato, ovvero il rapporto tra il valore aggiunto dichiarato e il valore aggiunto stimato presenta un valore pari o superiore ad 1, il punteggio assume valore 10; quando il citato rapporto presenta un valore pari o inferiore alla corrispondente soglia minima di riferimento³, il punteggio assume valore 1; quando tale rapporto presenta un valore compreso nell'intervallo tra la soglia minima e massima di riferimento, il punteggio è modulato⁴ fra 1 e 10. Nel seguente grafico, per semplicità di rappresentazione, i valori sono rappresentati in forma percentuale approssimata all'intero.



³La soglia minima di riferimento è pari a $\exp(-0,46095)$, ovvero l'esponenziale dell'errore standard (sigma), con segno negativo, dei residui della funzione di stima del valore aggiunto per addetto.

⁴Punteggio = $1+9 \times \frac{[\text{indicatore} - \exp(-\text{sigma})]}{[1 - \exp(-\text{sigma})]}$.



Il valore aggiunto stimato è determinato sulla base di una funzione di regressione del "Valore aggiunto per addetto" i cui coefficienti e la relativa interpretazione sono riportati nel **Sub Allegato 31.B.C.**

La stima del "Valore aggiunto per addetto" è personalizzata per singolo contribuente sulla base di uno specifico "coefficiente individuale", che misura le differenze nella produttività dei professionisti (ad esempio, dovute a diverse abilità professionali, potere di mercato, ecc.) e che risulta calcolato sulla base dei dati delle otto annualità di imposta precedenti relativi al medesimo contribuente. I criteri per la determinazione del coefficiente individuale sono riportati nell'**Allegato 90.**

REDDITO PER ADDETTO


L'indicatore misura l'affidabilità del reddito che un soggetto economico realizza in un determinato periodo di tempo con riferimento al contributo di ciascun addetto.

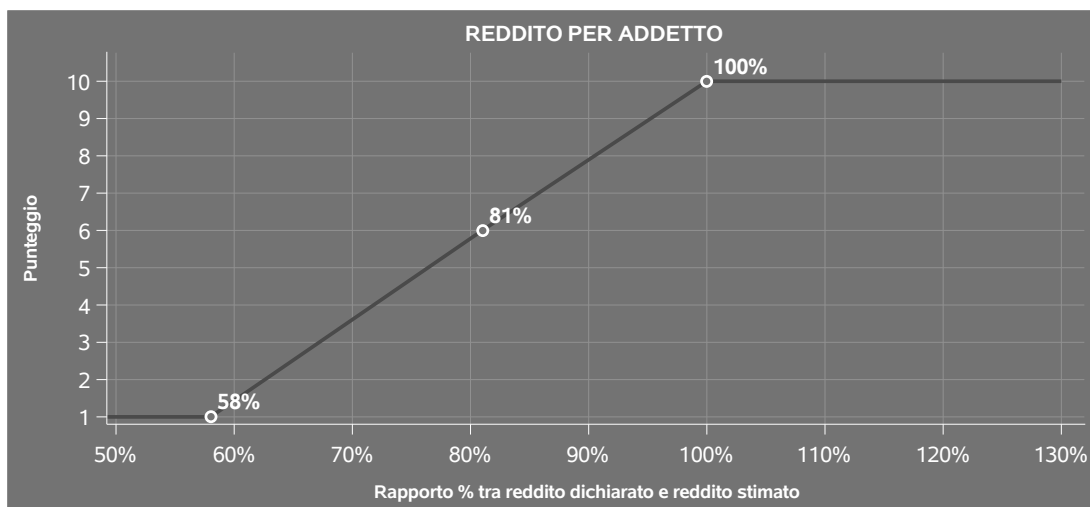
L'indicatore è calcolato come rapporto tra il reddito dichiarato per addetto e il reddito per addetto stimato.

A tale indicatore viene associato un punteggio che varia su una scala da 1 a 10. Quando il reddito dichiarato è maggiore o uguale rispetto a quello stimato ovvero il rapporto tra reddito dichiarato e reddito stimato presenta un valore pari o superiore ad 1, il punteggio assume valore 10; quando il citato rapporto presenta un valore pari o inferiore alla corrispondente soglia minima di riferimento⁵ o il reddito dichiarato è negativo, il punteggio assume valore 1; quando tale rapporto presenta un valore compreso nell'intervallo tra la soglia minima e massima di riferimento, il punteggio è modulato⁶ fra 1 e 10. Nel seguente grafico, per semplicità di rappresentazione, i valori sono rappresentati in forma percentuale approssimata all'intero.

⁵La soglia minima di riferimento è pari a $\exp(-0,54547)$, ovvero l'esponenziale della deviazione standard (σ), con segno negativo, del logaritmo del rapporto tra reddito per addetto dichiarato e reddito per addetto dichiarato più la differenza tra valore aggiunto per addetto stimato e dichiarato.

⁶Punteggio = $1+9 \times \frac{[\text{indicatore} - \exp(-\sigma)]}{[1 - \exp(-\sigma)]}$





Il reddito stimato è pari alla somma del reddito dichiarato e dell'eventuale maggior valore aggiunto stimato.



INDICATORI ELEMENTARI DI ANOMALIA

GESTIONE CARATTERISTICA

COPERTURA DELLE SPESE PER DIPENDENTE

L'indicatore verifica che l'esercente arti o professioni generi un valore aggiunto per addetto coerente con le spese per dipendente.

L'indicatore è **calcolato** come rapporto tra le spese per dipendente e il valore aggiunto per addetto⁷. Le spese per dipendente sono calcolate come rapporto tra le Spese per prestazioni di lavoro dipendente e il numero dipendenti.

Nel caso in cui il rapporto tra le spese per dipendente e il valore aggiunto per addetto assuma valori superiori all'unità l'indicatore è **applicato** e il relativo punteggio assume valore 1.

ANALISI DELL'APPORTO DI LAVORO DELLE FIGURE NON DIPENDENTI

L'indicatore monitora la corretta compilazione dell'apporto di lavoro dei "Soci o associati che prestano attività nella società o associazione".

A tal fine, a seconda della natura giuridica dell'esercente arti o professioni di appartenenza, è stato definito un valore percentuale minimo di apporto di lavoro per addetto, differenziato per numero di "Soci o associati che prestano attività nella società o associazione" (si veda la tabella seguente).

Tale valore rappresenta la soglia minima di riferimento dell'apporto di lavoro delle figure non dipendenti.

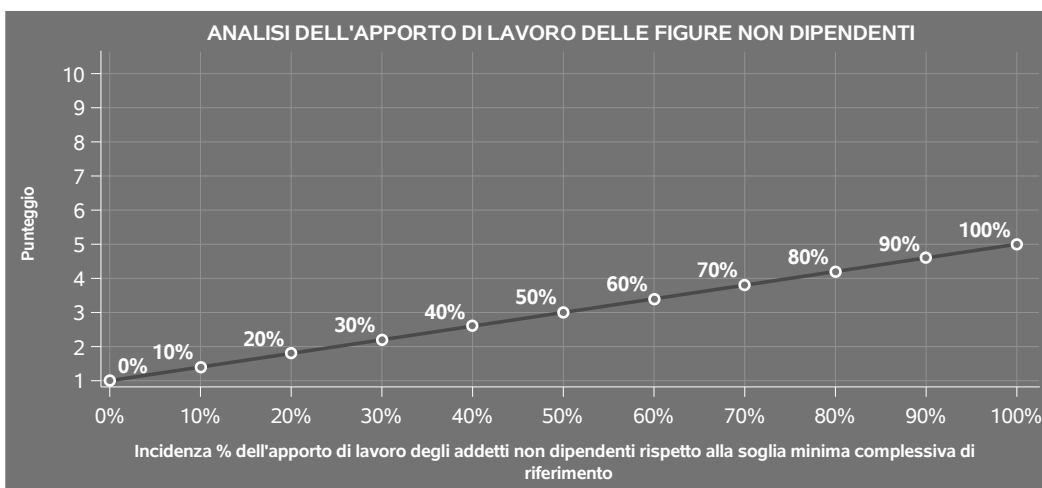
⁷Quando il denominatore dell'indicatore "Copertura delle spese per dipendente" è non positivo, l'indicatore **non è applicato**.




Soglia minima percentuale di apporto di lavoro per addetto delle figure non dipendenti

NATURA GIURIDICA	Numero addetti per figura	SOCI O ASSOCIATI CHE PRESTANO ATTIVITA' NELLA SOCIETA' O ASSOCIAZIONE
Società di persone	1	100
	2	75
	3	67
	4	63
	5	60
	>5	50
Enti non commerciali ed equiparati	1	50
	2	38
	3	33
	4	31
	5	28
	>5	16

Nel caso in cui la percentuale complessiva di apporto di lavoro dei soci o associati che prestano attività nella società o associazione dichiarata sia inferiore alla soglia minima complessiva di riferimento, l'indicatore è **applicato** e il relativo punteggio⁸ assume un valore compreso tra 1 e 5, come da grafico successivo.



⁸Punteggio = 1+4 x (apporto di lavoro degli addetti non dipendenti/soglia minima complessiva di riferimento).



MARGINE OPERATIVO LORDO NEGATIVO

L'indicatore evidenzia situazioni di anomalia relative al margine operativo lordo.

Nel caso in cui detto margine sia negativo e il valore aggiunto sia positivo, l'indicatore è **applicato** e il relativo punteggio assume valore 1.

GESTIONE DEI BENI STRUMENTALI

INCIDENZA DEGLI AMMORTAMENTI

L'indicatore verifica la coerenza tra ammortamenti per beni mobili strumentali e relativo valore.

L'indicatore è **calcolato** come rapporto percentuale tra gli ammortamenti per beni mobili e il valore dei beni strumentali in proprietà.

Nel caso in cui il valore dell'indicatore sia superiore al valore della soglia massima di riferimento (100%), l'indicatore è **applicato** e il relativo punteggio assume valore 1.

Qualora l'importo degli ammortamenti per beni mobili sia positivo e il valore dei beni strumentali in proprietà sia pari a zero, l'indicatore è **applicato** e il relativo punteggio assume valore 1.

REDDITIVITÀ

REDDITO OPERATIVO NEGATIVO

L'indicatore intercetta le situazioni in cui il reddito operativo è minore di zero.

Qualora si verifichi questa condizione e il margine operativo lordo sia positivo, l'indicatore è **applicato** e il relativo punteggio assume valore 1.

RISULTATO ORDINARIO NEGATIVO

L'indicatore intercetta le situazioni in cui il risultato ordinario è minore di zero.

Qualora si verifichi questa condizione, l'indicatore è **applicato** e il relativo punteggio assume valore 1.

GESTIONE EXTRA-CARATTERISTICA

INCIDENZA DELLE MINUSVALENZE PATRIMONIALI

L'indicatore verifica quanta parte del risultato ordinario viene assorbito dalle "Minusvalenze patrimoniali".

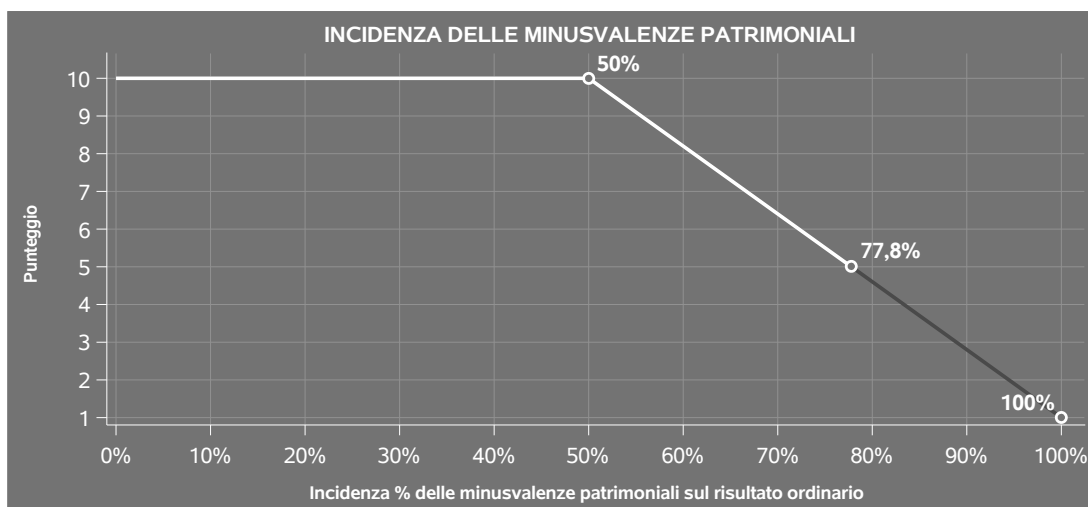
L'indicatore è **calcolato** come rapporto percentuale tra le "Minusvalenze patrimoniali" e il risultato



ordinario.

Qualora le "Minusvalenze patrimoniali" siano uguali a zero, l'indicatore non è **applicabile**.

All'indicatore viene associato un punteggio che varia su una scala da 1 a 10. Quando l'indicatore presenta un valore pari o inferiore alla corrispondente soglia minima di riferimento (**50%**), il punteggio assume valore 10; quando l'indicatore presenta un valore pari o superiore alla corrispondente soglia massima di riferimento (**100%**), il punteggio assume valore 1; quando l'indicatore presenta un valore compreso nell'intervallo tra la soglia minima e massima di riferimento, il punteggio è modulato⁹ fra 1 e 10.



L'indicatore è **applicato** quando il relativo punteggio è non superiore a 5.

Qualora il risultato ordinario sia non positivo, l'indicatore è **applicato** ed assume punteggio pari ad 1.

INCIDENZA DEGLI INTERESSI PASSIVI SUL REDDITO OPERATIVO LORDO

L'indicatore verifica la plausibilità dell'indebitamento finanziario dello studio professionale rispetto alla gestione operativa al lordo di ammortamenti per beni mobili e canoni di locazione finanziaria per beni mobili.

L'indicatore è **calcolato** come rapporto percentuale tra gli interessi passivi e il reddito operativo lordo.

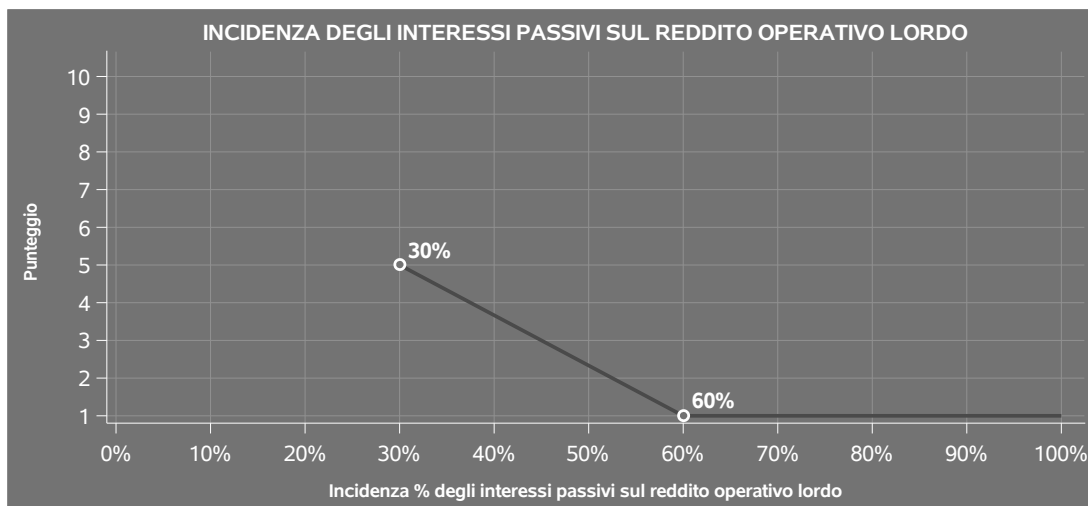
Qualora gli interessi passivi siano uguali a zero, l'indicatore non è **applicabile**.

All'indicatore viene associato un punteggio che varia su una scala da 1 a 5. Quando l'indicatore

⁹Punteggio = $10 - 9 \times \frac{(\text{indicatore} - \text{soglia minima})}{(\text{soglia massima} - \text{soglia minima})}$



presenta un valore pari o superiore alla corrispondente soglia massima di riferimento (**60%**) il punteggio assume valore 1; quando l'indicatore presenta un valore superiore alla soglia minima (**30%**) e inferiore alla soglia massima di riferimento, il punteggio è modulato¹⁰ fra 1 e 5.



Qualora il reddito operativo lordo sia non positivo l'indicatore è **applicato** e assume punteggio pari ad 1.

In assenza di anomalia, l'indicatore non è applicato e il relativo punteggio di affidabilità non è calcolato.

INDICATORI SPECIFICI

CORRISPONDENZA DELL'ANNO DI INIZIO ATTIVITA' CON I DATI IN ANAGRAFE TRIBUTARIA

L'indicatore controlla l'anno di inizio attività, dichiarato nel frontespizio del modello di rilevazione dei dati, con l'analoga informazione desumibile dai dati disponibili in Anagrafe Tributaria.

Qualora il contribuente dichiara nel modello di rilevazione dei dati un anno di inizio attività che non trovi riscontro nei dati presenti in Anagrafe Tributaria, l'indicatore è **applicato** ed assume punteggio pari ad 1.

¹⁰ Punteggio = 5 - 4 x [(indicatore - soglia minima)/(soglia massima - soglia minima)]



ATTIVITÀ NON INERENTI

Gli indicatori di questa tipologia individuano situazioni in cui il contribuente svolge in prevalenza attività economiche non rientranti nell'ambito di applicazione dell'ISA di riferimento.

Di seguito sono riportate le attività non inerenti.

TIPOLOGIA DI ATTIVITÀ: DOCENZA E CONSULENZA FOTOGRAFICA > 50% DEI COMPENSI

Qualora il contribuente abbia indicato di derivare più del 50% dei compensi dall'attività di "Docenza e consulenza fotografica", l'indicatore è **applicato** e il punteggio è pari a 1.

TIPOLOGIA DI ATTIVITÀ: ORGANIZZAZIONE DI CORSI E WORKSHOPS FOTOGRAFICI > 50% DEI COMPENSI

Qualora il contribuente abbia indicato di derivare più del 50% dei compensi dall'attività di "Organizzazione di corsi e workshops fotografici", l'indicatore è **applicato** e il punteggio è pari a 1.



SUB ALLEGATI

SUB ALLEGATO 31.B.A - ASSEGNAZIONE AI MOB


In fase di applicazione, per l'assegnazione dei contribuenti ai MoB viene utilizzata una combinazione di due tecniche statistiche di tipo multivariato (analisi fattoriali e modelli di mistura finita) che utilizza le seguenti variabili:

Analisi fattoriale	Nome variabile	Descrizione variabile
Gamma dei servizi offerti	RIPRESE_2	Attività di riprese fotografiche e video
	SVILUPPO_FOTO_2	Attività di laboratorio di fotografia
	ATTIVITA_MISTA	Attività mista
	ALTRO2	Altre attività
Tipologia dei servizi fotografici	FOTO_PUBL_MODA	Riprese fotografiche per Attività di pubblicità, moda e beni artistici
	FOTO_PRIVATI	Riprese fotografiche per Attività rivolte a privati
	FOTO_REPORTAGE	Riprese fotografiche per Reportage
Struttura dei costi	CUM_POSA_MQ	Totale locali destinati a sala posa
	STOCK_LUCE_N	Luci continue e flash (di valore superiore a euro 500,00)
	CONS_STAMPA_EURO	Spese per materiali di consumo per la stampa (carta fotografica, inchiostri, toner, ecc.)
	SUPPORTI_STAMPA_EURO	Costo dei supporti utilizzati per la stampa su gadget (es. magliette, calendari, tazze, ecc.)

Sulla base di tali variabili, il contribuente viene assegnato ad uno o più MoB attraverso l'attribuzione di una probabilità di appartenenza, come descritto nell'**Allegato 89**.




Le matrici ed i vettori per il calcolo delle probabilità di appartenenza ai MoB sono riportati nell'**Allegato 91**.




SUB ALLEGATO 31.B.B - FUNZIONE "COMPENSI PER ADDETTO"

Di seguito viene riportato l'elenco delle variabili e dei coefficienti della funzione di regressione "Compensi per addetto", con la spiegazione dei coefficienti.


	VARIABILI		COEFFICIENTE	INTERPRETAZIONE DEL COEFFICIENTE STIMATO
INPUT PRODUTTIVI	Valore dei beni strumentali in proprietà	(*)	0,08152403968988	Un aumento dell'1% della variabile determina un aumento dello 0,08% del Compenso stimato
	Ammortamenti per beni mobili	(*)	0,188146110104316	Un aumento dell'1% della variabile determina un aumento dello 0,19% del Compenso stimato
	Canoni di locazione finanziaria per beni mobili + Canoni di locazione non finanziaria e/o di noleggio	(*)	0,117436506382025	Un aumento dell'1% della variabile determina un aumento dello 0,12% del Compenso stimato
	Spese per prestazioni di lavoro dipendente e assimilato	(*)	0,134608554115395	Un aumento dell'1% della variabile determina un aumento dello 0,13% del Compenso stimato
	Compensi corrisposti a terzi per prestazioni direttamente afferenti l'attività professionale o artistica	(*)	0,228916372066982	Un aumento dell'1% della variabile determina un aumento dello 0,23% del Compenso stimato
	Consumi	(*)	0,293274934877917	Un aumento dell'1% della variabile determina un aumento dello 0,29% del Compenso stimato



	VARIABILI		COEFFICIENTE	INTERPRETAZIONE DEL COEFFICIENTE STIMATO
	Altre spese	(*)	0,460188133373251	Un aumento dell'1% della variabile determina un aumento dello 0,46% del Compenso stimato
VARIABILI STRUTTURALI	Lavoro dipendente a tempo pieno o a tempo parziale		-0,339410034835412	La condizione di 'Lavoro dipendente a tempo pieno o a tempo parziale' determina una diminuzione del 33,94% del Compenso stimato
	Pensionato		-0,35116262213144	La condizione di 'Pensionato' determina una diminuzione del 35,12% del Compenso stimato
	Altre attività professionali e/o di impresa		-0,13549208334833	La condizione di 'Altre attività professionali e/o di impresa' determina una diminuzione del 13,55% del Compenso stimato
	Età professionale fino a 2 anni		-0,033183387249176	La condizione di 'Età professionale fino a 2 anni' determina una diminuzione del 3,32% del Compenso stimato
	(Riprese realizzate su commissione/richiesta del cliente) / 100		0,030216926705748	Un aumento dell'1% della variabile determina un aumento dello 0,03% del Compenso stimato
MODELLI DI BUSINESS (MoB)	Probabilità di appartenenza al MoB 1 — Contribuenti che svolgono prevalentemente attività di ripresa fotografica e video generalmente senza una particolare specializzazione		0,140614653105125	L'appartenenza al MoB determina un aumento del 14,06% del Compenso stimato



	VARIABILI		COEFFICIENTE	INTERPRETAZIONE DEL COEFFICIENTE STIMATO
	Probabilità di appartenenza al MoB 2 — Contribuenti che svolgono prevalentemente attività di ripresa fotografica e video e di laboratorio fotografico		0,134013144541207	L'appartenenza al MoB determina un aumento del 13,40% del Compenso stimato
	Probabilità di appartenenza al MoB 4 — Contribuenti che svolgono prevalentemente attività di ripresa fotografica e video generalmente specializzati in reportage		0,208791314206317	L'appartenenza al MoB determina un aumento del 20,88% del Compenso stimato
	Probabilità di appartenenza al MoB 5 — Contribuenti che svolgono prevalentemente altre attività		0,070718146357744	L'appartenenza al MoB determina un aumento del 7,07% del Compenso stimato
	Probabilità di appartenenza al MoB 7 — Contribuenti che svolgono prevalentemente attività di ripresa fotografica e video generalmente specializzati in pubblicità, moda e beni artistici		0,195653512394229	L'appartenenza al MoB determina un aumento del 19,57% del Compenso stimato
VARIABILI TERRITORIALI	Territorialità del livello del reddito medio imponibile ai fini dell'addizionale IRPEF, a livello comunale		0,640326924154263	La localizzazione nei comuni a più alto livello secondo la territorialità considerata determina un aumento del 64,03% del Compenso stimato
MISURE DI CICLO DI SETTORE	Andamento della media dei compensi del settore		0,222119423582956	Una diminuzione dell'1% della variabile di ciclo economico determina una flessione dello 0,22% del Compenso stimato



VARIABILI	COEFFICIENTE	INTERPRETAZIONE DEL COEFFICIENTE STIMATO
Tasso di occupazione a livello regionale	0,010155938395369	Una diminuzione di un punto della variabile determina una flessione dell'1,02% del Compenso stimato
ECONOMIE DI SCALA E/O SOSTITUZIONE	(***) -0,002186379927736	Un aumento dell'1% della variabile determina una diminuzione dello 0,002% del Compenso stimato
INTERCETTA	0,481707970928119	
Coefficiente di rivalutazione	1	
Coefficiente individuale		

(*) Le variabili contabili (XC) sono utilizzate in stima come $LN[1+XC/(N^{\circ}addetti \times 1.000)]$ o $LN[1+MIN[XC/(N^{\circ}addetti \times 1.000), quota\ valore\ in\ migliaia\ pro\ capite]]$


(**) Le variabili numeriche (XN) sono utilizzate in stima come $LN[1+XN/(N^{\circ}addetti)]$ o $LN[1+MIN[XN/(N^{\circ}addetti), quota\ valore\ pro\ capite]]$

(***) La variabile relativa al numero degli addetti è utilizzata in stima come $LN(1+N^{\circ}addetti)$

(****) Ciascuna variabile (XS) del prodotto è utilizzata in stima come $LN(1+XS)$

Le variabili dipendenti sono utilizzate in stima come $LN[1+YC/(N^{\circ}addetti \times 1.000)]$, dove: YC è uguale a Ricavi oppure Compensi oppure Valore aggiunto.

Le misure di ciclo settoriale relative al periodo di imposta di applicazione saranno pubblicate con apposito Decreto ai sensi dell'art. 9-bis comma 2 del DL 50 del 24 aprile 2017 convertito nella Legge n. 96 del 21 giugno 2017.




SUB ALLEGATO 31.B.C - FUNZIONE "VALORE AGGIUNTO PER ADDETTO"

Di seguito viene riportato l'elenco delle variabili e dei coefficienti della funzione di regressione "Valore aggiunto per addetto", con la spiegazione dei coefficienti.


	VARIABILI	COEFFICIENTE	INTERPRETAZIONE DEL COEFFICIENTE STIMATO
INPUT PRODUTTIVI	Valore dei beni strumentali in proprietà	(*) 0,083424038659873	Un aumento dell'1% della variabile determina un aumento dello 0,08% del VA stimato
	Ammortamenti per beni mobili	(*) 0,279238443611222	Un aumento dell'1% della variabile determina un aumento dello 0,28% del VA stimato
	Canoni di locazione finanziaria per beni mobili + Canoni di locazione non finanziaria e/o di noleggio	(*) 0,070786366239103	Un aumento dell'1% della variabile determina un aumento dello 0,07% del VA stimato
	Spese per prestazioni di lavoro dipendente e assimilato	(*) 0,246623785018255	Un aumento dell'1% della variabile determina un aumento dello 0,25% del VA stimato
	Compensi corrisposti a terzi per prestazioni direttamente afferenti l'attività professionale o artistica	(*) 0,166636679559473	Un aumento dell'1% della variabile determina un aumento dello 0,17% del VA stimato
	Consumi	(*) 0,192840242225163	Un aumento dell'1% della variabile determina un aumento dello 0,19% del VA stimato



	VARIABILI		COEFFICIENTE	INTERPRETAZIONE DEL COEFFICIENTE STIMATO
	Altre spese	(*)	0,290839448135056	Un aumento dell'1% della variabile determina un aumento dello 0,29% del VA stimato
VARIABILI STRUTTURALI	Lavoro dipendente a tempo pieno o a tempo parziale		-0,437277482292446	La condizione di 'Lavoro dipendente a tempo pieno o a tempo parziale' determina una diminuzione del 43,73% del VA stimato
	Pensionato		-0,471929347370857	La condizione di 'Pensionato' determina una diminuzione del 47,19% del VA stimato
	Altre attività professionali e/o di impresa		-0,183334939031672	La condizione di 'Altre attività professionali e/o di impresa' determina una diminuzione del 18,33% del VA stimato
	Età professionale fino a 2 anni		-0,073404885289508	La condizione di 'Età professionale fino a 2 anni' determina una diminuzione del 7,34% del VA stimato
MODELLI DI BUSINESS (MoB)	(Riprese realizzate su commissione/richiesta del cliente) / 100		0,044627257308137	Un aumento dell'1% della variabile determina un aumento dello 0,04% del VA stimato
	Probabilità di appartenenza al MoB 1 — Contribuenti che svolgono prevalentemente attività di ripresa fotografica e video generalmente senza una particolare specializzazione		0,232906730148597	L'appartenenza al MoB determina un aumento del 23,29% del VA stimato



	VARIABILI		COEFFICIENTE	INTERPRETAZIONE DEL COEFFICIENTE STIMATO
	Probabilità di appartenenza al MoB 2 — Contribuenti che svolgono prevalentemente attività di ripresa fotografica e video e di laboratorio fotografico		0,200271851407975	L'appartenenza al MoB determina un aumento del 20,03% del VA stimato
	Probabilità di appartenenza al MoB 4 — Contribuenti che svolgono prevalentemente attività di ripresa fotografica e video generalmente specializzati in reportage		0,349893348323309	L'appartenenza al MoB determina un aumento del 34,99% del VA stimato
	Probabilità di appartenenza al MoB 5 — Contribuenti che svolgono prevalentemente altre attività		0,179722583664283	L'appartenenza al MoB determina un aumento del 17,97% del VA stimato
	Probabilità di appartenenza al MoB 7 — Contribuenti che svolgono prevalentemente attività di ripresa fotografica e video generalmente specializzati in pubblicità, moda e beni artistici		0,306212990032444	L'appartenenza al MoB determina un aumento del 30,62% del VA stimato
MISURE DI CICLO DI SETTORE	Tasso di occupazione a livello regionale		0,016951481109462	Una diminuzione di un punto della variabile determina una flessione dell'1,70% del VA stimato
ECONOMIE DI SCALA E/O SOSTITUZIONE	(Consumi e altre spese) x (Spese per prestazioni di lavoro dipendente e assimilato)	(***)	−0,003233373076595	Un aumento dell'1% della variabile determina una diminuzione dello 0,003% del VA stimato



	VARIABILI	COEFFICIENTE	INTERPRETAZIONE DEL COEFFICIENTE STIMATO
INTERCETTA	Valore dell'intercetta del modello di stima	0,334173461926094	
Coefficiente di rivalutazione		1,062685127452576	
Coefficiente individuale	Vedasi Allegato 90		

(*) Le variabili contabili (XC) sono utilizzate in stima come $LN[1+XC/(N^{addetti} \times 1.000)]$ o $LN[1+MIN[XC/(N^{addetti} \times 1.000), \text{quota valore in migliaia pro capite}]]$


(**) Le variabili numeriche (XN) sono utilizzate in stima come $LN[1+XN/(N^{addetti})]$ o $LN[1+MIN[XN/(N^{addetti}), \text{quota valore pro capite}]]$

(***) La variabile relativa al numero degli addetti è utilizzata in stima come $LN(1+N^{addetti})$

(****) Ciascuna variabile (XS) del prodotto è utilizzata in stima come $LN(1+XS)$

Le variabili dipendenti sono utilizzate in stima come $LN[1+YC/(N^{addetti} \times 1.000)]$, dove: YC è uguale a Ricavi oppure Compensi oppure Valore aggiunto.

Le misure di ciclo settoriale relative al periodo di imposta di applicazione saranno pubblicate con apposito Decreto ai sensi dell'art. 9-bis comma 2 del DL 50 del 24 aprile 2017 convertito nella Legge n. 96 del 21 giugno 2017.



SUB ALLEGATO 31.B.D - FORMULE DELLE VARIABILI E DEGLI INDICATORI

Di seguito sono riportate le formule delle variabili e degli indicatori economico-contabili utilizzati nell'ISA CG74U:

Addetti ¹¹ (professionista che opera in forma individuale) = Titolare + Numero dipendenti + numero collaboratori coordinati e continuativi che prestano attività prevalentemente nello studio.

Addetti (esercizio collettivo dell'attività professionale) = Numero dipendenti + numero collaboratori coordinati e continuativi che prestano attività prevalentemente nello studio + Numero soci.

Altre attività = [(Tipologia di attività: Altro) x (Tipologia di attività: Altro)] diviso 100.

Altre spese = Altre spese documentate nette + Spese per prestazioni alberghiere e per somministrazione di alimenti e bevande in pubblici esercizi + Spese di rappresentanza + Spese di iscrizione a master, corsi di formazione, convegni, congressi o a corsi di aggiornamento professionale.

Altre spese documentate nette = Altre spese documentate - Irap 10% - Irap personale dipendente - IMU.

Ammortamenti per beni mobili = Quote di ammortamento e spese per l'acquisto di beni di costo unitario non superiore a euro 516,46 - Commi 91 e 92 L. 208/2015.

Attività di laboratorio di fotografia = [(Tipologia di attività: Laboratorio fotografico) x (Tipologia di attività: Laboratorio fotografico)] diviso 100.

Attività di riprese fotografiche e video = [(Tipologia di attività: Ripresa fotografica e video) x (Tipologia di attività: Ripresa fotografica e video)] diviso 100.

Attività mista = [(Tipologia di attività: Laboratorio fotografico) x (Tipologia di attività: Ripresa fotografica e video)] diviso 100.

Canoni di locazione finanziaria per beni mobili = Canoni di locazione finanziaria relativi ai beni mobili - Commi 91 e 92 L. 208/2015.

Compensi = Compensi derivanti dall'attività professionale o artistica + Compensi non annotati nelle scritture contabili.

Consumi e altre spese = Consumi + Altre spese.

Età professionale = Periodo di imposta - Anno d'inizio attività.

Margine operativo lordo = Valore aggiunto - Spese per prestazioni di lavoro dipendente e assimilato.

Numero dipendenti = Numero delle giornate retribuite diviso 312.

¹¹Il titolare è pari a uno. Il numero addetti non può essere inferiore a 1.



Numero soci = Percentuale di lavoro prestato di Soci o associati che prestano attività nella società o associazione diviso 100.

Reddito = Risultato ordinario + Plusvalenze patrimoniali - Minusvalenze patrimoniali.

Reddito operativo = Margine operativo lordo - Ammortamenti per beni mobili.

Reddito operativo lordo = Reddito operativo + Ammortamenti per beni mobili + Canoni di locazione finanziaria per beni mobili.

Riprese fotografiche per Attività di pubblicità, moda e beni artistici = [Tipologia di attività: Ripresa fotografica e video x (Tipologia dei servizi fotografici (da compilare solo se è stato compilato C01): Moda + Pubblicità, cataloghi e still life + Architettura, arredamento e beni artistici)] diviso 100.

Riprese fotografiche per Attività rivolte a privati = [Tipologia di attività: Ripresa fotografica e video x (Tipologia dei servizi fotografici (da compilare solo se è stato compilato C01): Matrimoni ed altre cerimonie (inclusi servizi video) + Altri servizi per privati (ritratti, book, fototessere, ecc.))] diviso 100.

Riprese fotografiche per Reportage = (Tipologia di attività: Ripresa fotografica e video x Tipologia dei servizi fotografici (da compilare solo se è stato compilato C01): Reportage editoriale, giornalistico e di viaggio) diviso 100.

Riprese realizzate su commissione/richiesta del cliente = (Canale di vendita dei servizi fotografici (da compilare solo se è stato compilato C01): Riprese realizzate su commissione/richiesta del cliente x Tipologia di attività: Ripresa fotografica e video) diviso 100.

Risultato ordinario = Reddito operativo + Altri proventi lordi - Interessi passivi.

Spese per prestazioni di lavoro dipendente = Spese per prestazioni di lavoro dipendente e assimilato - Spese per prestazioni di collaborazione coordinata e continuativa.

Tasso di occupazione a livello regionale

La variabile è la media, per tutte le unità locali compilate, dei singoli indicatori regionali.

Un'unità locale è compilata se il comune dell'unità locale è compilato.

Se non risulta compilata alcuna unità locale occorre far riferimento al comune del domicilio fiscale qualora presente.

Territorialità del livello del reddito medio imponibile ai fini dell'addizionale IRPEF, a livello comunale definita su dati del Dipartimento delle Finanze riferiti ai periodi d'imposta 2018 e 2019¹²

La territorialità del livello del reddito differenzia il territorio nazionale sulla base del livello del reddito per comune.

La variabile è la media, per tutte le unità locali compilate, dei singoli indicatori territoriali.

Un'unità locale è compilata se il comune dell'unità locale è compilato.


Se non risulta compilata alcuna unità locale occorre far riferimento al comune del domicilio fiscale qualora presente.

Totale locali destinati a sala posa = Somma dei metri quadri dei Locali destinati a sala posa, per tutte le unità locali.

¹² I criteri e le conclusioni dello studio sono riportati nell'apposito Decreto Ministeriale.



Valore aggiunto = Compensi - Canoni di locazione finanziaria per beni mobili - Canoni di locazione non finanziaria e/o di noleggio - Spese relative agli immobili - Compensi corrisposti a terzi per prestazioni direttamente afferenti l'attività professionale o artistica - Consumi - Spese per prestazioni alberghiere e per somministrazione di alimenti e bevande in pubblici esercizi - Spese di rappresentanza - Spese di iscrizione a master, corsi di formazione, convegni, congressi o a corsi di aggiornamento professionale - Altre spese documentate.



ALLEGATO 32

NOTA TECNICA E METODOLOGICA

INDICE SINTETICO DI AFFIDABILITÀ
FISCALE

CG75U

INSTALLAZIONE DI IMPIANTI ELETTRICI,
IDRAULICO-SANITARI E ALTRI IMPIANTI



APPLICAZIONE DELL'ISA

L'indice sintetico di affidabilità fiscale (ISA) esprime un giudizio di sintesi sull'affidabilità dei comportamenti fiscali del soggetto.

L'ISA è calcolato come media aritmetica di un insieme d'indicatori elementari e rappresenta il posizionamento del contribuente rispetto a tali indicatori attribuendo al soggetto un valore di sintesi, in scala da 1 a 10, dei singoli indicatori elementari: più basso sarà il valore dell'indice, minore sarà l'affidabilità fiscale del soggetto, più alto sarà il valore, più alta sarà l'attendibilità fiscale del soggetto.

I contribuenti interessati possono indicare ulteriori componenti positivi non risultanti dalle scritture contabili, che concorrono al calcolo degli indicatori elementari, per migliorare il proprio profilo di affidabilità fiscale.

Le attività economiche (ATECO 2007) oggetto dell'indice sintetico di affidabilità fiscale CG75U sono di seguito riportate:


- 43.21.01 - Installazione di impianti elettrici in edifici o in altre opere di costruzione (inclusa manutenzione e riparazione)
- 43.21.02 - Installazione di impianti elettronici (inclusa manutenzione e riparazione)
- 43.21.03 - Installazione di impianti di illuminazione stradale e dispositivi elettrici di segnalazione, illuminazione delle piste degli aeroporti (inclusa manutenzione e riparazione)
- 43.21.04 - Installazione di insegne elettriche e impianti luce (incluse luminarie per feste)
- 43.22.01 - Installazione di impianti idraulici, di riscaldamento e di condizionamento dell'aria (inclusa manutenzione e riparazione) in edifici o in altre opere di costruzione
- 43.22.02 - Installazione di impianti per la distribuzione del gas (inclusa manutenzione e riparazione)
- 43.22.03 - Installazione di impianti di spegnimento antincendio (inclusi quelli integrati e la manutenzione e riparazione)
- 43.22.04 - Installazione di impianti di depurazione per piscine (inclusa manutenzione e riparazione)
- 43.22.05 - Installazione di impianti di irrigazione per giardini (inclusa manutenzione e riparazione)
- 43.29.01 - Installazione, riparazione e manutenzione di ascensori e scale mobili



- 43.29.02 - Lavori di isolamento termico, acustico o antivibrazioni
- 43.29.09 - Altri lavori di costruzione e installazione nca
- 43.32.02 - Posa in opera di infissi, arredi, controsoffitti, pareti mobili e simili

I criteri generali seguiti per la costruzione dell'indice sintetico di affidabilità fiscale CG75U sono riportati nell'**Allegato 89**.

Di seguito sono rappresentate le modalità di calcolo dell'indice sintetico di affidabilità fiscale CG75U per l'applicazione al singolo contribuente dal periodo di imposta 2021.



MODELLI DI BUSINESS

Ai fini della definizione degli indicatori elementari, i contribuenti interessati all'applicazione dell'ISA CG75U sono classificati in gruppi omogenei che presentano al loro interno caratteristiche il più possibile simili in termini di modalità di operare sul mercato in base al "Modello di Business" (MoB) adottato.

I modelli di business rappresentano la struttura della catena del valore alla base del processo di produzione del bene o del servizio e sono espressione delle differenze fondamentali che derivano dalle diverse articolazioni organizzative con cui tale processo viene effettuato o da specifiche competenze.

Per l'ISA CG75U i MoB individuati sono i seguenti (la numerosità indicata è riferita alle imprese della base dati di costruzione, p.i. 2019):

- **MoB 1 - Imprese che si occupano prevalentemente della manutenzione e riparazione di impianti elettrici ed elettronici** (Numerosità: 11.507);
- **MoB 2 - Imprese che si occupano prevalentemente della posa in opera di materiali isolanti e/o completamento di interni** (Numerosità: 1.422);
- **MoB 3 - Imprese che si occupano prevalentemente della manutenzione e riparazione di impianti idraulici** (Numerosità: 13.547);
- **MoB 4 - Imprese che si occupano prevalentemente della posa in opera di infissi e arredi** (Numerosità: 2.984);
- **MoB 5 - Imprese che si occupano prevalentemente di impianti elettrici ed elettronici** (Numerosità: 20.159);
- **MoB 6 - Imprese che si occupano prevalentemente di impianti idraulici** (Numerosità: 21.028);
- **MoB 7 - Imprese che svolgono prevalentemente altre attività** (Numerosità: 8.098);
- **MoB 8 - Imprese che operano prevalentemente in subappalto** (Numerosità: 12.187);
- **MoB 9 - Imprese che si occupano prevalentemente di impianti fotovoltaici** (Numerosità: 661);
- **MoB 10 - Imprese che si occupano prevalentemente di impianti di elevazione** (Numerosità: 1.244).

Per la descrizione degli elementi che permettono l'assegnazione del contribuente ai MoB si rimanda al **Sub Allegato 32.A**.



INDICATORI ELEMENTARI

Gli indicatori elementari utilizzati ai fini del calcolo dell'indice sintetico di affidabilità fiscale per l'ISA CG75U sono differenziati **in due gruppi**:

1. **Indicatori elementari di affidabilità.** Tali indicatori individuano l'attendibilità di relazioni e rapporti tra grandezze di natura contabile e strutturale, tipici del settore e/o del modello organizzativo di riferimento, all'interno di specifici intervalli di valori su una scala da 1 a 10.

A questo gruppo appartengono gli indicatori elementari:

- Ricavi per addetto;
- Valore aggiunto per addetto;
- Reddito per addetto.

2. **Indicatori elementari di anomalia.** Tali indicatori segnalano la presenza di profili contabili e/o gestionali atipici rispetto al settore e/o al modello organizzativo di riferimento o evidenziano incongruenze riconducibili ad ingiustificati disallineamenti tra le informazioni dichiarate nei modelli di rilevazione dei dati per l'applicazione degli ISA, ovvero tra queste e le informazioni presenti nei modelli dichiarativi e/o in altre banche dati, con riferimento a diverse annualità d'imposta. Gli indicatori partecipano al calcolo dell'indice sintetico di affidabilità fiscale soltanto quando l'anomalia è presente; trattandosi di indicatori riferibili unicamente ad anomalie, il relativo punteggio di affidabilità fiscale viene misurato o con una scala da 1 a 5 o con il valore 1 che evidenzia la presenza di una grave anomalia.

A questo gruppo appartengono gli indicatori elementari suddivisi nelle successive sezioni:

Gestione caratteristica:

- Costo del venduto e per la produzione di servizi negativo o nullo;
- Corrispondenza delle esistenze di prodotti finiti, materie prime e merci con le relative rimanenze;
- Corrispondenza delle esistenze di opere e servizi di durata ultrannuale con le relative rimanenze;
- Copertura delle spese per dipendente;
- Analisi dell'apporto di lavoro delle figure non dipendenti;
- Assenza del numero di associati in partecipazione in presenza dei relativi utili;
- Incidenza dei costi residuali di gestione;
- Margine operativo lordo negativo.



Gestione dei beni strumentali:

- Incidenza degli ammortamenti;
- Incidenza dei costi per beni mobili acquisiti in dipendenza di contratti per locazione finanziaria.

Redditività:

- Reddito operativo negativo;
- Risultato ordinario negativo.


Gestione extra-caratteristica:

- Incidenza degli accantonamenti;
- Incidenza degli oneri finanziari netti sul reddito operativo lordo.

Indicatori specifici:

- Corrispondenza delle operazioni da ristrutturazione nel settore edile con quelle dichiarate nei dati dei Bonifici per ristrutturazione.

Le formule delle variabili e degli indicatori sono riportate nel **Sub Allegato 32.D**.



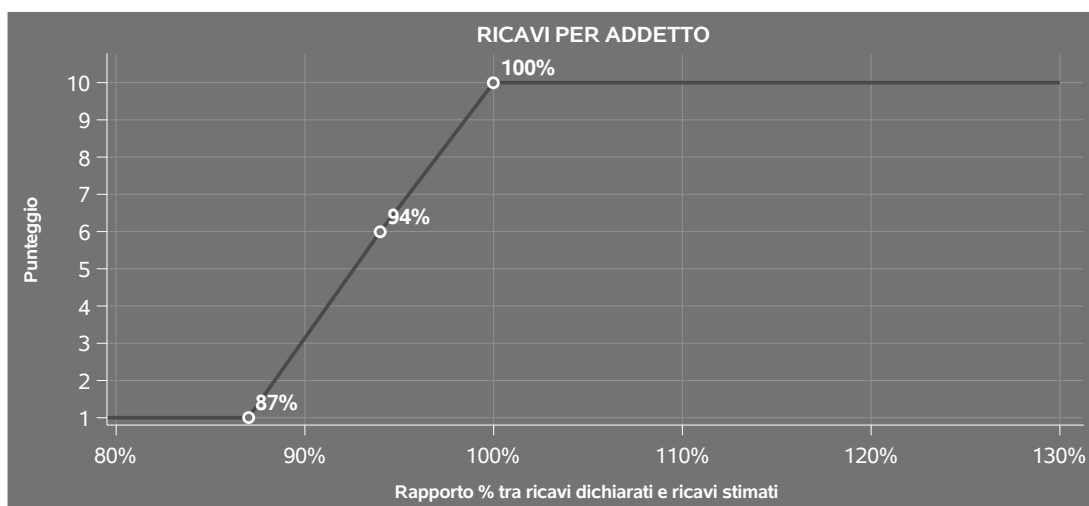
INDICATORI ELEMENTARI DI AFFIDABILITÀ

RICAVI PER ADDETTO

L'indicatore misura l'affidabilità dell'ammontare di ricavi che un'impresa consegue attraverso il processo produttivo con riferimento al contributo di ciascun addetto.

L'indicatore è calcolato come rapporto tra i ricavi dichiarati per addetto e i ricavi per addetto stimati.

A tale indicatore viene associato un punteggio che varia su una scala da 1 a 10. Quando i ricavi dichiarati sono maggiori o uguali rispetto a quelli stimati, ovvero il rapporto tra i ricavi dichiarati e i ricavi stimati presenta un valore pari o superiore ad 1, il punteggio assume valore 10; quando il citato rapporto presenta un valore pari o inferiore alla corrispondente soglia minima di riferimento¹, il punteggio assume valore 1; quando tale rapporto presenta un valore compreso nell'intervallo tra la soglia minima e massima di riferimento, il punteggio è modulato² fra 1 e 10. Nel seguente grafico, per semplicità di rappresentazione, i valori sono rappresentati in forma percentuale approssimata all'intero.




I ricavi stimati sono determinati sulla base di una funzione di regressione dei "Ricavi per addetto" i cui coefficienti e la relativa interpretazione sono riportati nel **Sub Allegato 32.B**.

La stima dei "Ricavi per addetto" è personalizzata per singolo contribuente sulla base di uno specifico "coefficiente individuale", che misura le differenze nella produttività delle imprese (ad

¹La soglia minima di riferimento è pari a $\exp(-0,13381)$, ovvero l'esponenziale dell'errore standard (sigma), con segno negativo, dei residui della funzione di stima dei ricavi per addetto.

²Punteggio = $1+9 \times \frac{[\text{indicatore} - \exp(-\text{sigma})]}{[1 - \exp(-\text{sigma})]}$



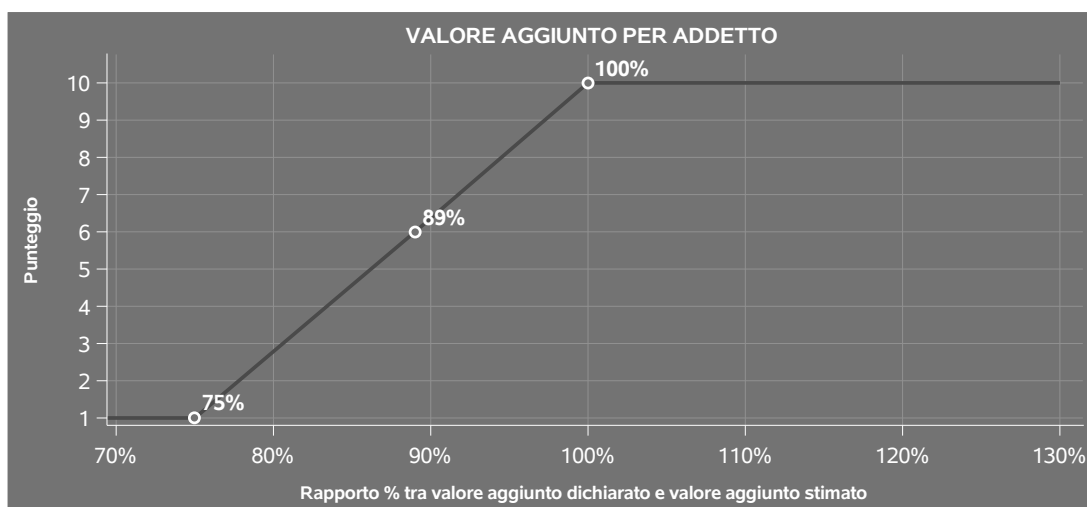
esempio, dovute a diverse abilità manageriali, potere di mercato, ecc.) e che risulta calcolato sulla base dei dati delle otto annualità di imposta precedenti relativi al medesimo contribuente. I criteri per la determinazione del coefficiente individuale sono riportati nell'**Allegato 90**.

VALORE AGGIUNTO PER ADDETTO

L'indicatore misura l'affidabilità del valore aggiunto creato con riferimento al contributo di ciascun addetto.

L'indicatore è calcolato come rapporto tra il valore aggiunto dichiarato per addetto e il valore aggiunto per addetto stimato.

A tale indicatore viene associato un punteggio che varia su una scala da 1 a 10. Quando il valore aggiunto dichiarato è maggiore o uguale rispetto a quello stimato, ovvero il rapporto tra il valore aggiunto dichiarato e il valore aggiunto stimato presenta un valore pari o superiore ad 1, il punteggio assume valore 10; quando il citato rapporto presenta un valore pari o inferiore alla corrispondente soglia minima di riferimento³, il punteggio assume valore 1; quando tale rapporto presenta un valore compreso nell'intervallo tra la soglia minima e massima di riferimento, il punteggio è modulato⁴ fra 1 e 10. Nel seguente grafico, per semplicità di rappresentazione, i valori sono rappresentati in forma percentuale approssimata all'intero.



Il valore aggiunto stimato è determinato sulla base di una funzione di regressione del "Valore aggiunto per addetto" i cui coefficienti e la relativa interpretazione sono riportati nel **Sub Allegato 32.C**.

³La soglia minima di riferimento è pari a $\exp(-0,28715)$, ovvero l'esponenziale dell'errore standard (σ), con segno negativo, dei residui della funzione di stima del valore aggiunto per addetto.

⁴Punteggio = $1+9 \times \frac{(\text{Indicatore} - \exp(-\sigma))}{(1 - \exp(-\sigma))}$



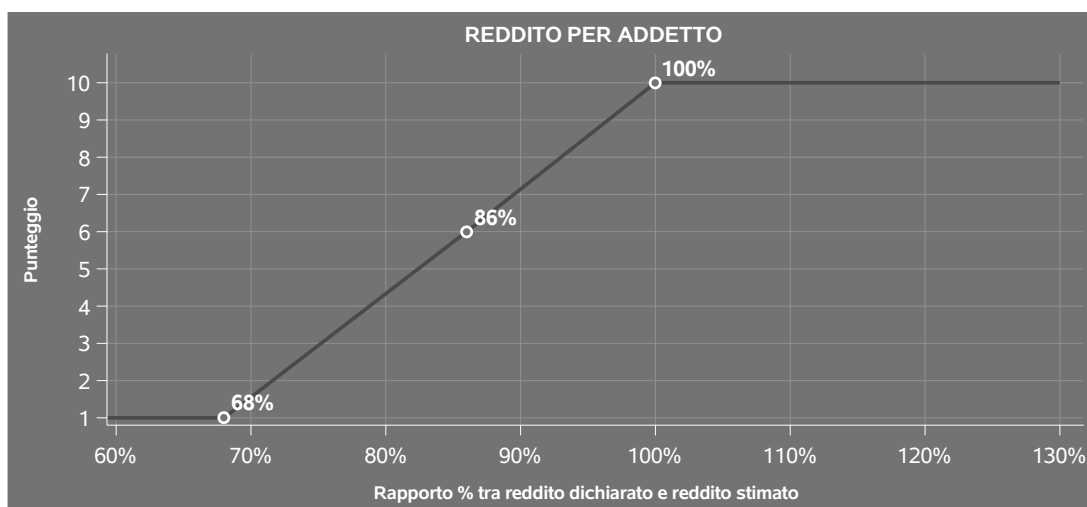
La stima del "Valore aggiunto per addetto" è personalizzata per singolo contribuente sulla base di uno specifico "coefficiente individuale", che misura le differenze nella produttività delle imprese (ad esempio, dovute a diverse abilità manageriali, potere di mercato, ecc.) e che risulta calcolato sulla base dei dati delle otto annualità di imposta precedenti relativi al medesimo contribuente. I criteri per la determinazione del coefficiente individuale sono riportati nell'**Allegato 90**.

REDDITO PER ADDETTO

L'indicatore misura l'affidabilità del reddito che un soggetto economico realizza in un determinato periodo di tempo con riferimento al contributo di ciascun addetto.

L'indicatore è calcolato come rapporto tra il reddito dichiarato per addetto e il reddito per addetto stimato.

A tale indicatore viene associato un punteggio che varia su una scala da 1 a 10. Quando il reddito dichiarato è maggiore o uguale rispetto a quello stimato ovvero il rapporto tra reddito dichiarato e reddito stimato presenta un valore pari o superiore ad 1, il punteggio assume valore 10; quando il citato rapporto presenta un valore pari o inferiore alla corrispondente soglia minima di riferimento⁵ o il reddito dichiarato è negativo, il punteggio assume valore 1; quando tale rapporto presenta un valore compreso nell'intervallo tra la soglia minima e massima di riferimento, il punteggio è modulato⁶ fra 1 e 10. Nel seguente grafico, per semplicità di rappresentazione, i valori sono rappresentati in forma percentuale approssimata all'intero.



⁵La soglia minima di riferimento è pari a $\exp(-0,38602)$, ovvero l'esponenziale della deviazione standard (sigma), con segno negativo, del logaritmo del rapporto tra reddito per addetto dichiarato e reddito per addetto dichiarato più la differenza tra valore aggiunto per addetto stimato e dichiarato.

⁶Punteggio = $1+9 \times \frac{[\text{indicatore} - \exp(-\text{sigma})]}{[1 - \exp(-\text{sigma})]}$



Il reddito stimato è pari alla somma del reddito dichiarato e dell'eventuale maggior valore aggiunto stimato.



INDICATORI ELEMENTARI DI ANOMALIA

GESTIONE CARATTERISTICA

COSTO DEL VENDUTO E PER LA PRODUZIONE DI SERVIZI NEGATIVO O NULLO

L'indicatore evidenzia situazioni di anomalia relative al costo del venduto e per la produzione di servizi.

Nel caso in cui tale costo sia negativo o nullo, l'indicatore è **applicato** e il relativo punteggio assume valore 1.

CORRISPONDENZA DELLE ESISTENZE DI PRODOTTI FINITI, MATERIE PRIME E MERCI CON LE RELATIVE RIMANENZE

L'indicatore monitora la corrispondenza tra il valore delle "Esistenze iniziali relative a merci, prodotti finiti, materie prime e sussidiarie, semilavorati e ai servizi non di durata ultrannuale", comprensive di quelle relative a prodotti soggetti ad aggio o ricavo fisso, e le relative rimanenze finali dichiarate per il periodo di imposta precedente.

Nel caso in cui la differenza, in valore assoluto, tra i due importi sia superiore a 100 euro più il 5% delle rimanenze finali dell'anno precedente, l'indicatore è **applicato** e il relativo punteggio assume valore 1.

L'indicatore è **applicabile** solo se per il periodo di imposta precedente il contribuente ha applicato gli indici sintetici di affidabilità fiscale per una attività di impresa.

CORRISPONDENZA DELLE ESISTENZE DI OPERE E SERVIZI DI DURATA ULTRANNUALE CON LE RELATIVE RIMANENZE

L'indicatore monitora la corrispondenza tra il valore delle "Esistenze iniziali relative ad opere, forniture e servizi di durata ultrannuale" e le relative rimanenze finali dichiarate per il periodo di imposta precedente.

Nel caso in cui la differenza, in valore assoluto, tra i due importi sia superiore a 100 euro più il 5% delle rimanenze finali dell'anno precedente, l'indicatore è **applicato** e il relativo punteggio assume valore 1.

L'indicatore è **applicabile** solo se per il periodo di imposta precedente il contribuente ha applicato gli indici sintetici di affidabilità fiscale per una attività di impresa.



COPERTURA DELLE SPESE PER DIPENDENTE

L'indicatore verifica che l'impresa generi un valore aggiunto per addetto coerente con le spese per dipendente.

L'indicatore è **calcolato** come rapporto tra le spese per dipendente e il valore aggiunto per addetto⁷. Le spese per dipendente sono calcolate come rapporto tra le "Spese per lavoro dipendente e per altre prestazioni diverse da lavoro dipendente afferenti l'attività dell'impresa", al netto delle "Spese per prestazioni rese da professionisti esterni", delle "Spese per collaboratori coordinati e continuativi" e delle "Spese per compensi corrisposti ai soci per l'attività di amministratore (società di persone)", e il numero dipendenti.

Nel caso in cui il rapporto tra le spese per dipendente e il valore aggiunto per addetto assuma valori superiori all'unità l'indicatore è **applicato** e il relativo punteggio assume valore 1.

ANALISI DELL'APPORTO DI LAVORO DELLE FIGURE NON DIPENDENTI

L'indicatore monitora la corretta compilazione dell'apporto di lavoro delle figure non dipendenti.


A tal fine, per ciascuna figura di addetto non dipendente (collaboratori familiari, familiari diversi, associati in partecipazione, soci amministratori, soci non amministratori) e a seconda della natura giuridica dell'impresa di appartenenza, è stato definito un valore percentuale minimo di apporto di lavoro per addetto, differenziato per numero di addetti per figura di addetto non dipendente (si veda la tabella seguente).

Tale valore rappresenta la soglia minima di riferimento dell'apporto di lavoro delle figure non dipendenti.

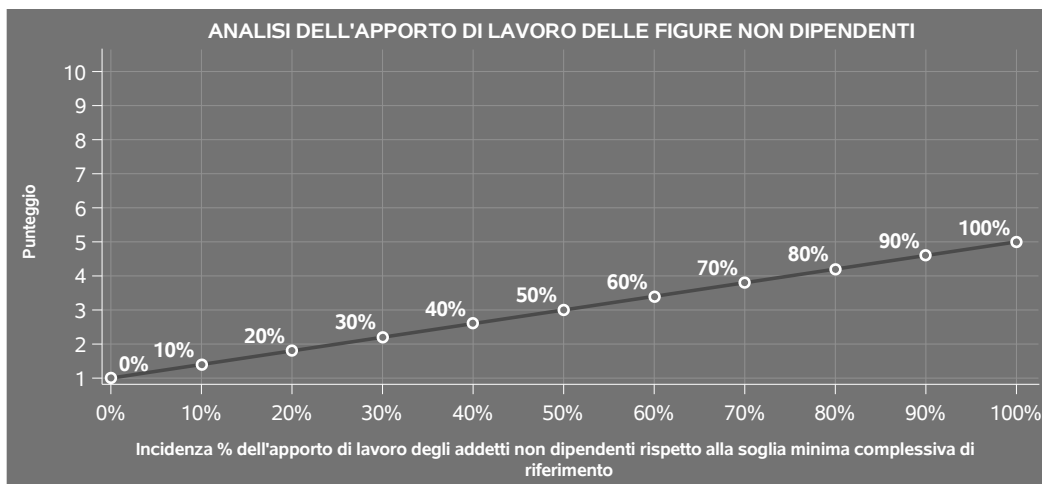
Soglia minima percentuale di apporto di lavoro per addetto delle figure non dipendenti

NATURA GIURIDICA	Numero addetti per figura	COLLABORATORI FAMILIARI	FAMILIARI DIVERSI	ASSOCIATI IN PARTECIPAZIONE	SOCI AMMINISTRATORI	SOCI NON AMMINISTRATORI
Persone fisiche	1	50	30	10		
	2	50	30	8		
	3	50	30	5		
	4	50	30	3		
	5	50	30	2		
	>5	50	30	1		
Società di persone	1		30	10	100	20
	2		30	8	75	15
	3		30	5	67	13
	4		30	3	63	13
	5		30	2	60	8
	>5		30	1	50	4
Società di capitali e enti non commerciali	1		30	10	50	10
	2		30	8	38	8
	3		30	5	33	5
	4		30	3	31	3
	5		30	2	28	2
	>5		30	1	16	1

⁷Quando il denominatore dell'indicatore "Copertura delle spese per dipendente" è non positivo, l'indicatore **non è applicato**.



Nel caso in cui la percentuale complessiva di apporto di lavoro degli addetti non dipendenti dichiarata sia inferiore alla soglia minima complessiva di riferimento, l'indicatore è **applicato** e il relativo punteggio⁸ assume un valore compreso tra 1 e 5, come da grafico successivo.



ASSENZA DEL NUMERO DI ASSOCIATI IN PARTECIPAZIONE IN PRESENZA DEI RELATIVI UTILI

L'indicatore evidenzia situazioni di anomalia nei casi di mancata dichiarazione dell'apporto di lavoro degli "Associati in partecipazione" in presenza degli "Utili spettanti agli associati in partecipazione con apporti di solo lavoro".

Nel caso in cui si verifichi tale anomalia, l'indicatore è **applicato** e il relativo punteggio assume valore 1.

INCIDENZA DEI COSTI RESIDUALI DI GESTIONE


L'indicatore verifica che le voci di costo relative agli oneri diversi di gestione e alle altre componenti negative costituiscano una plausibile componente residuale di costo.

L'indicatore è **calcolato** come rapporto percentuale tra i costi residuali di gestione e i costi totali.

Qualora i costi totali siano uguali a zero, l'indicatore non è **applicabile**.

All'indicatore "Incidenza dei costi residuali di gestione" viene associato un punteggio che varia su una scala da 1 a 10. Quando l'indicatore presenta un valore pari o inferiore alla corrispondente soglia minima di riferimento, il punteggio assume valore 10; quando l'indicatore presenta un valore pari o superiore alla corrispondente soglia massima di riferimento, il punteggio assume valore 1; quando

⁸Punteggio = $1+4 \times (\text{apporto di lavoro degli addetti non dipendenti} / \text{soglia minima complessiva di riferimento})$



l'indicatore presenta un valore compreso nell'intervallo tra la soglia minima e massima di riferimento, il punteggio è modulato⁹ fra 1 e 10.




I dati riportati nel grafico sono riferiti al MoB 1.

Le soglie di riferimento (esprese in percentuale) sono differenziate per "Modello di Business" come di seguito riportato:

	Modalità di distribuzione	Soglia minima	Soglia massima
MoB 1	Tutti i soggetti	1,50	4,00
MoB 2	Tutti i soggetti	1,50	4,00
MoB 3	Tutti i soggetti	1,50	4,00
MoB 4	Tutti i soggetti	1,50	4,00
MoB 5	Tutti i soggetti	1,20	3,00
MoB 6	Tutti i soggetti	1,20	3,00
MoB 7	Tutti i soggetti	1,50	4,00
MoB 8	Tutti i soggetti	2,00	5,50

⁹Punteggio = 10 - 9 x [(indicatore - soglia minima)/(soglia massima - soglia minima)]



	Modalità di distribuzione	Soglia minima	Soglia massima
MoB 9	Tutti i soggetti	2,00	5,50
MoB 10	Tutti i soggetti	2,00	5,50

Per ogni singolo soggetto, i valori soglia sono ottenuti come media, ponderata con le relative probabilità di appartenenza, dei valori di riferimento individuati per gruppo omogeneo. L'indicatore è **applicato** quando il relativo punteggio è non superiore a 5.

MARGINE OPERATIVO LORDO NEGATIVO

L'indicatore evidenzia situazioni di anomalia relative al margine operativo lordo.

Nel caso in cui detto margine sia negativo e il valore aggiunto sia positivo, l'indicatore è **applicato** e il relativo punteggio assume valore 1.

GESTIONE DEI BENI STRUMENTALI

INCIDENZA DEGLI AMMORTAMENTI

L'indicatore verifica la coerenza tra ammortamenti per beni mobili strumentali e relativo valore.

L'indicatore è **calcolato** come rapporto percentuale tra gli ammortamenti per beni mobili strumentali, al netto dei beni di costo unitario non superiore a 516,46 euro e il valore dei beni strumentali mobili in proprietà, al netto dei beni di costo unitario non superiore a 516,46 euro, parametrato alla quota di mesi di attività nel corso del periodo di imposta (numero di mesi di attività nel corso del periodo di imposta / 12).

Nel caso in cui il valore dell'indicatore sia superiore al valore della soglia massima di riferimento (**25%**), l'indicatore è **applicato** e il relativo punteggio assume valore 1.

Qualora l'importo degli ammortamenti per beni mobili strumentali, al netto dei beni di costo unitario non superiore a 516,46 euro, sia positivo e il valore dei beni strumentali mobili in proprietà, al netto dei beni di costo unitario non superiore a 516,46 euro, sia pari a zero, l'indicatore è **applicato** e il relativo punteggio assume valore 1.

INCIDENZA DEI COSTI PER BENI MOBILI ACQUISITI IN DIPENDENZA DI CONTRATTI PER LOCAZIONE FINANZIARIA

L'indicatore verifica la coerenza tra canoni di leasing e valore dei relativi beni strumentali acquisiti in leasing.



L'indicatore è **calcolato** come rapporto percentuale tra i "Canoni per beni mobili acquisiti in dipendenza di contratti di locazione finanziaria, ad esclusione dei canoni di leasing fiscalmente deducibili oltre il periodo di durata del contratto", e il "Valore dei beni strumentali mobili relativo a beni acquisiti in dipendenza di contratti di locazione finanziaria", parametrato alla quota di mesi di attività nel corso del periodo di imposta (numero di mesi di attività nel corso del periodo di imposta/12).

Nel caso in cui il valore dell'indicatore sia superiore al valore della soglia massima di riferimento (55%), l'indicatore è **applicato** e il relativo punteggio assume valore 1.

Qualora i "Canoni per beni mobili acquisiti in dipendenza di contratti di locazione finanziaria, ad esclusione dei canoni di leasing fiscalmente deducibili oltre il periodo di durata del contratto", siano positivi e il "Valore dei beni strumentali mobili relativo a beni acquisiti in dipendenza di contratti di locazione finanziaria" sia pari a zero, l'indicatore è **applicato** e il relativo punteggio assume valore 1.

REDDITIVITÀ

REDDITO OPERATIVO NEGATIVO

L'indicatore intercetta le situazioni in cui il reddito operativo è minore di zero.

Qualora si verifichi questa condizione e il margine operativo lordo sia positivo, l'indicatore è **applicato** e il relativo punteggio assume valore 1.

RISULTATO ORDINARIO NEGATIVO

L'indicatore intercetta le situazioni in cui il risultato ordinario è minore di zero.

Qualora si verifichi questa condizione, l'indicatore è **applicato** e il relativo punteggio assume valore 1.

GESTIONE EXTRA-CARATTERISTICA


INCIDENZA DEGLI ACCANTONAMENTI

L'indicatore verifica la plausibilità degli accantonamenti rispetto alla capacità dell'impresa di produrre reddito attraverso la propria gestione caratteristica.

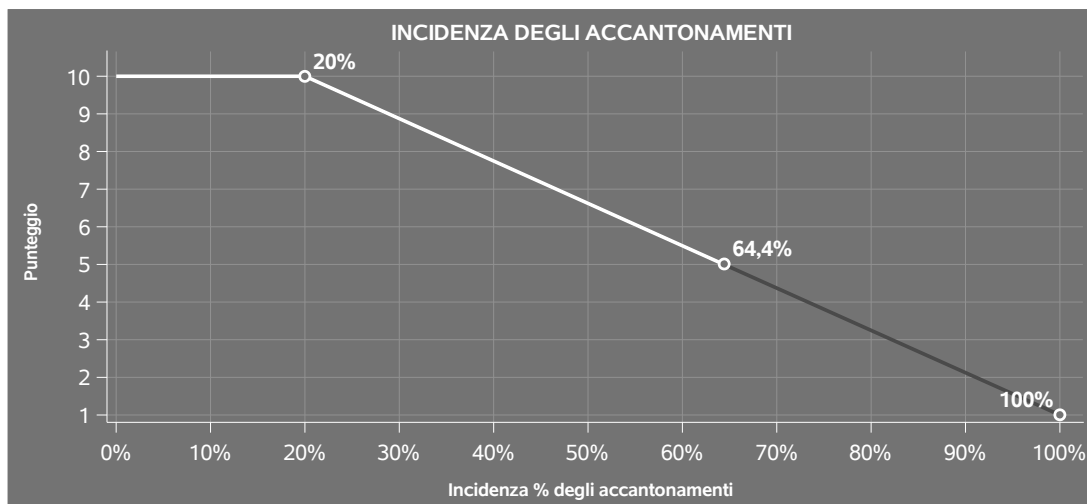
L'indicatore è **calcolato** come rapporto percentuale tra gli "Accantonamenti" e il margine operativo lordo.

Qualora gli "Accantonamenti" siano uguali a zero, l'indicatore non è **applicabile**.

All'indicatore "Incidenza degli accantonamenti" viene associato un punteggio che varia su una scala da 1 a 10. Quando l'indicatore presenta un valore pari o inferiore alla corrispondente soglia minima di riferimento (20%), il punteggio assume valore 10; quando l'indicatore presenta un valore pari o



superiore alla corrispondente soglia massima di riferimento (**100%**), il punteggio assume valore 1; quando l'indicatore presenta un valore compreso nell'intervallo tra la soglia minima e massima di riferimento, il punteggio è modulato¹⁰ fra 1 e 10.



L'indicatore è **applicato** quando il relativo punteggio è non superiore a 5.

Qualora il margine operativo lordo sia non positivo, l'indicatore è **applicato** ed assume punteggio pari ad 1.

INCIDENZA DEGLI ONERI FINANZIARI NETTI SUL REDDITO OPERATIVO LORDO


L'indicatore verifica la plausibilità dell'indebitamento finanziario dell'impresa, permettendo di evidenziare eventuali squilibri tra la gestione operativa (comprensiva di ammortamenti e canoni per beni mobili acquisiti in dipendenza di contratti di locazione finanziaria) e la gestione finanziaria.

L'indicatore è **calcolato** come rapporto percentuale tra gli oneri finanziari netti e il reddito operativo lordo.

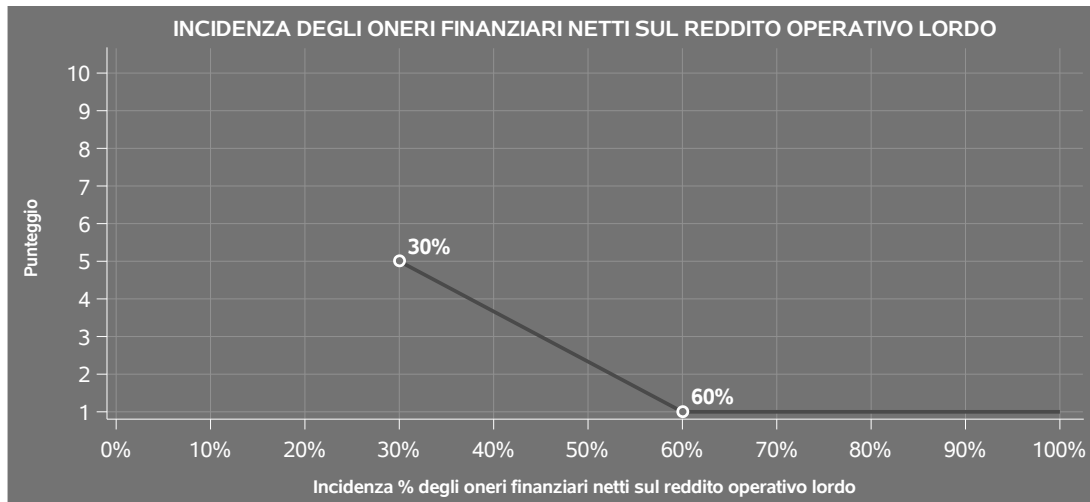
Qualora gli oneri finanziari netti siano non positivi, l'indicatore non è **applicabile**.

All'indicatore "Incidenza degli oneri finanziari netti sul reddito operativo lordo" viene associato un punteggio che varia su una scala da 1 a 5. Quando l'indicatore presenta un valore pari o superiore alla corrispondente soglia massima di riferimento (**60%**) il punteggio assume valore 1; quando

¹⁰Punteggio = $10 - 9 \times \frac{(\text{indicatore} - \text{soglia minima})}{(\text{soglia massima} - \text{soglia minima})}$



l'indicatore presenta un valore superiore alla soglia minima (30%) e inferiore alla soglia massima di riferimento, il punteggio è modulato¹¹ fra 1 e 5.



Le soglie di riferimento, laddove l'impresa dichiara nel modello di rilevazione dei dati "Operazioni con scissione dei pagamenti (art.17-ter, DPR 633/72)", "Operazioni con applicazione del reverse charge (art. 17, comma 6 lett. a) e a-ter) DPR 633/72)" o "Ritenute operate ai sensi dell'art. 25 del D.L. n. 78/2010 all'atto dell'accredito dei pagamenti per i bonifici relativi ad interventi sul patrimonio edilizio", sono modulate sulla base dell'incidenza dei relativi ammontari sul "Volume di affari".

Qualora il reddito operativo lordo sia non positivo l'indicatore è **applicato** e assume punteggio pari ad 1.

In assenza di anomalia, l'indicatore non è applicato e il relativo punteggio di affidabilità non è calcolato.

INDICATORI SPECIFICI

CORRISPONDENZA DELLE OPERAZIONI DA RISTRUTTURAZIONE NEL SETTORE EDILE CON QUELLE DICHIARATE NEI DATI DEI BONIFICI PER RISTRUTTURAZIONE

L'indicatore controlla il valore delle operazioni da ristrutturazione dichiarato con il dato desumibile dall'archivio dei Bonifici per ristrutturazione.

L'indicatore è **calcolato** come rapporto percentuale tra la somma del valore delle operazioni da

¹¹Punteggio = 5 - 4 x [(indicatore - soglia minima)/(soglia massima - soglia minima)]

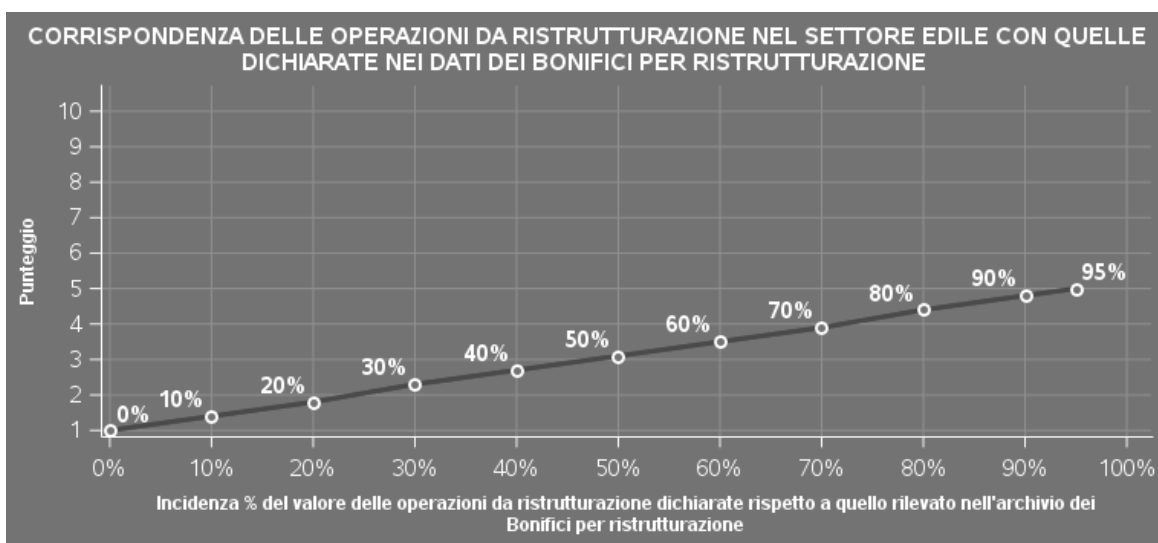


ristrutturazione dichiarato nell'anno di applicazione dell'ISA e di quello dichiarato nel periodo di imposta precedente e il valore desunto da banca dati esterna¹².

Qualora il valore desunto da banca dati esterna sia uguale a zero, l'indicatore non è **applicabile**.


L'indicatore è **applicato** solo per i soggetti che presentano un valore dell'indicatore non superiore alla soglia massima di riferimento (**95%**).

Il punteggio è modulato ¹³ fra 1 e 5, come da grafico seguente.



¹²Il valore viene diviso per 1,22.

¹³Punteggio = $1 + 4 \times (\text{indicatore} / 95)$



SUB ALLEGATI

SUB ALLEGATO 32.A - ASSEGNAZIONE AI MOB

In fase di applicazione, per l'assegnazione dei contribuenti ai MoB viene utilizzata una combinazione di due tecniche statistiche di tipo multivariato (analisi fattoriali e modelli di mistura finita) che utilizza le seguenti variabili:

Analisi fattoriale	Nome variabile	Descrizione variabile
Gamma dei servizi offerti/Servizi complementari/Presidio del mercato	PREV_ELETTRICO_NOSUB	Impianti elettrici prevalenti
	PREV_ELEVAZ_NOSUB	Impianti di elevazione prevalenti
	PREV_IDRAULICI_NOSUB	Impianti idraulici prevalenti
	PREV_INFISSI_NOSUB	Posa in opera di infissi e arredi prevalente
	PREV_MAT_ISOLANTI_NOSUB	Posa in opera di materiali isolanti e completamento di interni prevalente
	PREV_FOTOVOLT_NOSUB	Impianti fotovoltaici prevalenti
	SUBAPPALTO_MAX	In subappalto
	PREV_MANUT_RIP_NEW_P	Attività di manutenzione e riparazione prevalente

Sulla base di tali variabili, il contribuente viene assegnato ad uno o più MoB attraverso l'attribuzione di una probabilità di appartenenza, come descritto nell'**Allegato 89**.

Le matrici ed i vettori per il calcolo delle probabilità di appartenenza ai MoB sono riportati nell'**Allegato 91**.




SUB ALLEGATO 32.B - FUNZIONE "RICAVI PER ADDETTO"

Di seguito viene riportato l'elenco delle variabili e dei coefficienti della funzione di regressione "Ricavi per addetto", con la spiegazione dei coefficienti.


	VARIABILI		COEFFICIENTE	INTERPRETAZIONE DEL COEFFICIENTE STIMATO
INPUT PRODUTTIVI	Costi operativi	(*)	0,3646389180524	Un aumento dell'1% della variabile determina un aumento dello 0,36% del Ricavo stimato
	Quota Costi di gestione dei beni strumentali		0,179016651481774	Un aumento dell'1% della variabile determina un aumento dello 0,18% del Ricavo stimato
	Quota Costo per servizi al netto dei compensi corrisposti ai soci per l'attività di amministratore (società ed enti soggetti all'Ires) e Canoni per beni mobili acquisiti in dipendenza di contratti di locazione non finanziaria e di noleggio		0,51555684559231	Un aumento dell'1% della variabile determina un aumento dello 0,52% del Ricavo stimato
	Quota Costo del venduto e per la produzione di servizi		0,350097672417053	Un aumento dell'1% della variabile determina un aumento dello 0,35% del Ricavo stimato
	Valore dei beni strumentali	(*)	0,022665821551723	Un aumento dell'1% della variabile determina un aumento dello 0,02% del Ricavo stimato




	VARIABILI		COEFFICIENTE	INTERPRETAZIONE DEL COEFFICIENTE STIMATO
	Incrementi di immobilizzazioni per lavori interni	(*)	-0,031991897880693	Un aumento dell'1% della variabile determina una diminuzione dello 0,03% del Ricavo stimato
	Quota dei Collaboratori familiari e dei Soci, escluso il primo, e/o associati		0,108178481805881	Un aumento dell'1% della variabile determina un aumento dello 0,11% del Ricavo stimato
VARIABILI STRUTTURALI	Pensionato titolare della ditta individuale con numero di Addetti non superiore a due		-0,065435329526572	La condizione di 'Pensionato titolare della ditta individuale con numero di Addetti non superiore a due' determina una diminuzione del 6,54% del Ricavo stimato
	Quota giornate Apprendisti		-0,080990765294608	Un apprendista presenta una produttività inferiore dell'8,10% in termini di Ricavo stimato
	Ambito di attività: Attività svolta nel settore industriale /100		0,0285666663696108	Un aumento dell'1% della variabile determina un aumento dello 0,03% del Ricavo stimato
	Rilevanza del committente principale /100		0,062633954917269	Un aumento dell'1% della variabile determina un aumento dello 0,06% del Ricavo stimato
	Contratti gestiti nel periodo d'imposta per la manutenzione di ascensori, montacarichi e scale mobili	(**)	0,009893175902699	Un aumento dell'1% della variabile determina un aumento dello 0,01% del Ricavo stimato




VARIABILI	INTERPRETAZIONE DEL COEFFICIENTE STIMATO	COEFFICIENTE	
Quota dei ricavi derivanti da attività secondarie riconducibili all'ISA M06A sui ricavi totali	Un aumento dell'1% della variabile determina una diminuzione dello 0,12% del Ricavo stimato	-0,118670220293612	
Quota dei ricavi derivanti da attività secondarie riconducibili all'ISA G40U sui ricavi totali	Un aumento dell'1% della variabile determina un aumento dello 0,14% del Ricavo stimato	0,1438336416930779	
Ambito di attività: Nuove costruzioni /100	Un aumento dell'1% della variabile determina un aumento dello 0,01% del Ricavo stimato	0,011271103119757	
Area di svolgimento dell'attività: Regione /100	Un aumento dell'1% della variabile determina un aumento dello 0,14% del Ricavo stimato	0,138601455345969	
Area di svolgimento dell'attività: Fuori regione /100	Un aumento dell'1% della variabile determina un aumento dello 0,15% del Ricavo stimato	0,150377603191035	
Area di svolgimento dell'attività: Estero /100	Un aumento dell'1% della variabile determina un aumento dello 0,23% del Ricavo stimato	0,225629584654637	
MODELLI DI BUSINESS (MoB) Probabilità di appartenenza al MoB 1 — Imprese che si occupano prevalentemente della manutenzione e riparazione di impianti elettrici ed elettronici	L'appartenenza al MoB determina una diminuzione del 9,82% del Ricavo stimato	-0,098167512101944	



	VARIABILI		COEFFICIENTE	INTERPRETAZIONE DEL COEFFICIENTE STIMATO
	Probabilità di appartenenza al MoB 2 — Imprese che si occupano prevalentemente della posa in opera di materiali isolanti e/o completamento di interni		-0,06705459437409	L'appartenenza al MoB determina una diminuzione del 6,71% del Ricavo stimato
	Probabilità di appartenenza al MoB 3 — Imprese che si occupano prevalentemente della manutenzione e riparazione di impianti idraulici		-0,099056981152591	L'appartenenza al MoB determina una diminuzione del 9,91% del Ricavo stimato
	Probabilità di appartenenza al MoB 4 — Imprese che si occupano prevalentemente della posa in opera di infissi e arredi		-0,074378946096909	L'appartenenza al MoB determina una diminuzione del 7,44% del Ricavo stimato
	Probabilità di appartenenza al MoB 5 — Imprese che si occupano prevalentemente di impianti elettrici ed elettronici		-0,093892069023521	L'appartenenza al MoB determina una diminuzione del 9,39% del Ricavo stimato
	Probabilità di appartenenza al MoB 6 — Imprese che si occupano prevalentemente di impianti idraulici		-0,096080018765681	L'appartenenza al MoB determina una diminuzione del 9,61% del Ricavo stimato
	Probabilità di appartenenza al MoB 7 — Imprese che svolgono prevalentemente altre attività		-0,088886339070981	L'appartenenza al MoB determina una diminuzione dell'8,89% del Ricavo stimato



	VARIABILI		COEFFICIENTE	INTERPRETAZIONE DEL COEFFICIENTE STIMATO
	Probabilità di appartenenza al MoB 8 — Imprese che operano prevalentemente in subappalto		-0,053076242474189	L'appartenenza al MoB determina una diminuzione del 5,31% del Ricavo stimato
	Probabilità di appartenenza al MoB 9 — Imprese che si occupano prevalentemente di impianti fotovoltaici		-0,095528390567188	L'appartenenza al MoB determina una diminuzione del 9,55% del Ricavo stimato
VARIABILI TERRITORIALI	Territorialità del livello del reddito medio imponible ai fini dell'addizionale IRPEF, a livello comunale/provinciale		0,287777812962193	La localizzazione nei comuni/province a più alto livello secondo la territorialità considerata determina un aumento del 28,78% del Ricavo stimato
MISURE DI CICLO DI SETTORE	Andamento della media dei ricavi del settore		0,158206230634943	Una diminuzione dell'1% della variabile di ciclo economico determina una flessione dello 0,16% del Ricavo stimato
	Tasso di occupazione a livello regionale		0,0041322652626653	Una diminuzione di un punto della variabile determina una flessione dello 0,41% del Ricavo stimato
ECONOMIE DI SCALA E/O SOSTITUZIONE	(Costi operativi, quota fino a 2.500.000 euro) elevato a 2	(*)	0,051060683101594	Un aumento dell'1% della variabile determina un aumento dello 0,05% del Ricavo stimato
	Addetti	(***)	-0,051502548688985	Un aumento dell'1% della variabile determina una diminuzione dello 0,05% del Ricavo stimato
INTERCETTA	Valore dell'intercetta del modello di stima		1,290796218019701	



VARIABILI	COEFFICIENTE	INTERPRETAZIONE DEL COEFFICIENTE STIMATO
Coefficiente di rivalutazione	1,002661436634905	
Coefficiente individuale	Vedasi Allegato 90	

(*) Le variabili contabili (XC) sono utilizzate in stima come $LN[1+XC/(N^{\circ}addetti \times 1.000)]$ o $LN[1+MIN(XC/(N^{\circ}addetti \times 1.000), \text{quota valore in migliaia pro capite})]$


(**) Le variabili numeriche (XN) sono utilizzate in stima come $LN[1+XN/(N^{\circ}addetti)]$ o $LN[1+MIN(XN/(N^{\circ}addetti), \text{quota valore pro capite})]$

(***) La variabile relativa al numero degli addetti è utilizzata in stima come $LN(1+N^{\circ}addetti)$

(****) Ciascuna variabile (XS) del prodotto è utilizzata in stima come $LN(1+XS)$

Le variabili dipendenti sono utilizzate in stima come $LN[1+YC/(N^{\circ}addetti \times 1.000)]$, dove: YC è uguale a Ricavi oppure Compensi oppure Valore aggiunto.


Le misure di ciclo settoriale relative al periodo di imposta di applicazione saranno pubblicate con apposito Decreto ai sensi dell'art. 9-bis comma 2 del DL 50 del 24 aprile 2017 convertito nella Legge n. 96 del 21 giugno 2017.




SUB ALLEGATO 32.C - FUNZIONE "VALORE AGGIUNTO PER ADDETTO"

Di seguito viene riportato l'elenco delle variabili e dei coefficienti della funzione di regressione "Valore aggiunto per addetto", con la spiegazione dei coefficienti.


	VARIABILI		COEFFICIENTE	INTERPRETAZIONE DEL COEFFICIENTE STIMATO
INPUT PRODUTTIVI	Costi operativi	(*)	0,347962196555066	Un aumento dell'1% della variabile determina un aumento dello 0,35% del VA stimato
	Quota Ammortamenti per beni mobili strumentali		1,128144798991204	Un aumento dell'1% della variabile determina un aumento dell'1,13% del VA stimato
	Quota Costo per servizi al netto dei compensi corrisposti ai soci per l'attività di amministratore (società ed enti soggetti all'Ires) e Canoni per beni mobili acquisiti in dipendenza di contratti di locazione non finanziaria e di noleggio		0,862291075489478	Un aumento dell'1% della variabile determina un aumento dello 0,86% del VA stimato
	Quota Costo del venduto e per la produzione di servizi		0,609435286189248	Un aumento dell'1% della variabile determina un aumento dello 0,61% del VA stimato
	Quota Spese per lavoro dipendente al netto dei compensi corrisposti ai soci per l'attività di amministratore		1,064862573970813	Un aumento dell'1% della variabile determina un aumento dell'1,06% del VA stimato




	VARIABILI		COEFFICIENTE	INTERPRETAZIONE DEL COEFFICIENTE STIMATO
	Valore dei beni strumentali	(*)	0,057474072429454	Un aumento dell'1% della variabile determina un aumento dello 0,06% del VA stimato
	Canoni relativi a beni immobili	(*)	-0,024032261035063	Un aumento dell'1% della variabile determina una diminuzione dello 0,02% del VA stimato
	Incrementi di immobilizzazioni per lavori interni	(*)	-0,104772121579481	Un aumento dell'1% della variabile determina una diminuzione dello 0,10% del VA stimato
	Quota dei Collaboratori familiari e dei Soci, escluso il primo, e/o associati		0,102957314563188	Un aumento dell'1% della variabile determina un aumento dello 0,10% del VA stimato
VARIABILI STRUTTURALI	Pensionato titolare della ditta individuale con numero di Addetti non superiore a due		-0,14603276571169	La condizione di 'Pensionato titolare della ditta individuale con numero di Addetti non superiore a due' determina una diminuzione del 14,60% del VA stimato
	Inizio dell'attività (vale 1 fino al secondo periodo di imposta successivo all'inizio attività)		-0,008643832779301	La condizione di 'Inizio dell'attività (vale 1 fino al secondo periodo di imposta successivo all'inizio attività)' determina una diminuzione dello 0,86% del VA stimato
	Cooperativa		-0,129418737329172	La condizione di 'Cooperativa' determina una diminuzione del 12,94% del VA stimato
	Quota giornate Apprendisti		-0,201600856485723	Un apprendista presenta una produttività inferiore del 20,16% in termini di VA stimato



VARIABILI		COEFFICIENTE	INTERPRETAZIONE DEL COEFFICIENTE STIMATO
Ambito di attività: Attività svolta nel settore industriale /100		0,072457746798324	Un aumento dell'1% della variabile determina un aumento dello 0,07% del VA stimato
Rilevanza del committente principale /100		0,086587650812379	Un aumento dell'1% della variabile determina un aumento dello 0,09% del VA stimato
Contratti gestiti nel periodo d'imposta per la manutenzione di ascensori, montacarichi e scale mobili	(**)	0,022390567308662	Un aumento dell'1% della variabile determina un aumento dello 0,02% del VA stimato
Quota dei ricavi derivanti da attività secondarie riconducibili all'ISA M11U sui ricavi totali		-0,187515271896105	Un aumento dell'1% della variabile determina una diminuzione dello 0,19% del VA stimato
Quota dei ricavi derivanti da attività secondarie riconducibili all'ISA M06A sui ricavi totali		-0,40420058230333	Un aumento dell'1% della variabile determina una diminuzione dello 0,40% del VA stimato
Ambito di attività: Nuove costruzioni /100		0,041392182011421	Un aumento dell'1% della variabile determina un aumento dello 0,04% del VA stimato
Area di svolgimento dell'attività: Regione /100		0,276428923453306	Un aumento dell'1% della variabile determina un aumento dello 0,28% del VA stimato
Area di svolgimento dell'attività: Fuori regione /100		0,293203194268574	Un aumento dell'1% della variabile determina un aumento dello 0,29% del VA stimato



	VARIABILI		COEFFICIENTE	INTERPRETAZIONE DEL COEFFICIENTE STIMATO
	Area di svolgimento dell'attività: Estero /100		0,446661436970768	Un aumento dell'1% della variabile determina un aumento dello 0,45% del VA stimato
MODELLI DI BUSINESS (MoB)	Probabilità di appartenenza al MoB 1 — Imprese che si occupano prevalentemente della manutenzione e riparazione di impianti elettrici ed elettronici		-0,177852621517907	L'appartenenza al MoB determina una diminuzione del 17,79% del VA stimato
	Probabilità di appartenenza al MoB 2 — Imprese che si occupano prevalentemente della posa in opera di materiali isolanti e/o completamento di interni		-0,131557646145618	L'appartenenza al MoB determina una diminuzione del 13,16% del VA stimato
	Probabilità di appartenenza al MoB 3 — Imprese che si occupano prevalentemente della manutenzione e riparazione di impianti idraulici		-0,176555725080743	L'appartenenza al MoB determina una diminuzione del 17,66% del VA stimato
	Probabilità di appartenenza al MoB 4 — Imprese che si occupano prevalentemente della posa in opera di infissi e arredi		-0,180879340975604	L'appartenenza al MoB determina una diminuzione del 18,09% del VA stimato
	Probabilità di appartenenza al MoB 5 — Imprese che si occupano prevalentemente di impianti elettrici ed elettronici		-0,17045278262722	L'appartenenza al MoB determina una diminuzione del 17,05% del VA stimato



	VARIABILI		COEFFICIENTE	INTERPRETAZIONE DEL COEFFICIENTE STIMATO
	Probabilità di appartenenza al MoB 6 — Imprese che si occupano prevalentemente di impianti idraulici		-0,170696773544195	L'appartenenza al MoB determina una diminuzione del 17,07% del VA stimato
	Probabilità di appartenenza al MoB 7 — Imprese che svolgono prevalentemente altre attività		-0,185119181155079	L'appartenenza al MoB determina una diminuzione del 18,51% del VA stimato
	Probabilità di appartenenza al MoB 8 — Imprese che operano prevalentemente in subappalto		-0,109107590686557	L'appartenenza al MoB determina una diminuzione del 10,91% del VA stimato
	Probabilità di appartenenza al MoB 9 — Imprese che si occupano prevalentemente di impianti fotovoltaici		-0,259982412528172	L'appartenenza al MoB determina una diminuzione del 26,00% del VA stimato
VARIABILI TERRITORIALI	Territorialità del livello del reddito medio imponibile ai fini dell'addizionale IRPEF, a livello comunale/provinciale		0,589851475500334	La localizzazione nei comuni/province a più alto livello secondo la territorialità considerata determina un aumento del 58,99% del VA stimato
MISURE DI CICLO DI SETTORE	Andamento della media dei ricavi del settore		0,392203487622116	Una diminuzione dell'1% della variabile ciclo economico determina una flessione dello 0,39% del VA stimato
	Tasso di occupazione a livello regionale		0,007251306790403	Una diminuzione di un punto della variabile determina una flessione dello 0,73% del VA stimato
INTERCETTA	Valore dell'intercetta del modello di stima		0,202177751066288	



VARIABILI	COEFFICIENTE	INTERPRETAZIONE DEL COEFFICIENTE STIMATO
Coefficiente di rivalutazione	1,041164264143361	
Coefficiente individuale	Vedasi Allegato 90	

(*) Le variabili contabili (XC) sono utilizzate in stima come $LN[1+XC/(N^{\circ}addetti \times 1.000)]$ o $LN[1+MIN(XC/(N^{\circ}addetti \times 1.000), \text{quota valore in migliaia pro capite})]$


(**) Le variabili numeriche (XN) sono utilizzate in stima come $LN[1+XN/(N^{\circ}addetti)]$ o $LN[1+MIN(XN/(N^{\circ}addetti), \text{quota valore pro capite})]$

(***) La variabile relativa al numero degli addetti è utilizzata in stima come $LN(1+N^{\circ}addetti)$

(****) Ciascuna variabile (XS) del prodotto è utilizzata in stima come $LN(1+XS)$

Le variabili dipendenti sono utilizzate in stima come $LN[1+YC/(N^{\circ}addetti \times 1.000)]$, dove: YC è uguale a Ricavi oppure Compensi oppure Valore aggiunto.

Le misure di ciclo settoriale relative al periodo di imposta di applicazione saranno pubblicate con apposito Decreto ai sensi dell'art. 9-bis comma 2 del DL 50 del 24 aprile 2017 convertito nella Legge n. 96 del 21 giugno 2017.



SUB ALLEGATO 32.D - FORMULE DELLE VARIABILI E DEGLI INDICATORI

Di seguito sono riportate le formule delle variabili e degli indicatori economico-contabili utilizzati nell'ISA CG75U:

Addetti ¹⁴ (ditte individuali) = Titolare + Numero dipendenti + Numero collaboratori coordinati e continuativi che prestano attività prevalentemente nell'impresa + Numero collaboratori dell'impresa familiare e coniuge dell'azienda coniugale + Numero familiari diversi che prestano attività nell'impresa + Numero associati in partecipazione.

Addetti (società) = Numero dipendenti + Numero collaboratori coordinati e continuativi che prestano attività prevalentemente nell'impresa + Numero familiari diversi che prestano attività nell'impresa + Numero associati in partecipazione + Numero soci amministratori + Numero soci non amministratori + Numero amministratori non soci.

Altre specializzazioni = Specializzazione: Altro + Sistemi di delineatura e segnaletica stradale + Insegne e impianti pubblicitari + Altri impianti alimentati da fonti di energia rinnovabili (eolici, geotermici, ecc.).

Ammortamenti per beni mobili strumentali, al netto dei beni di costo unitario non superiore a 516,46 euro = Ammortamenti per beni mobili strumentali - Spese per l'acquisto di beni strumentali mobili di costo unitario non superiore a 516,46 euro.

Attività di manutenzione e riparazione = Tipologia di servizio: Attività di manutenzione + Attività di riparazione.

Attività di manutenzione e riparazione prevalente = Attività di manutenzione e riparazione, se Attività di manutenzione e riparazione è maggiore di (Tipologia di servizio: Attività di installazione di nuovi impianti, di lavori di isolamento e di posa in opera + Altro); altrimenti assume valore pari a zero.

Cooperativa = 1 se Cooperativa (1= a mutualità prevalente; 2= altra cooperativa) è maggiore di zero; altrimenti assume valore pari a zero.

Costi operativi = Costi produttivi + Canoni relativi a beni mobili acquisiti in dipendenza di contratti di locazione finanziaria + Ammortamenti per beni mobili strumentali.

Costi produttivi = Costo del venduto e per la produzione di servizi + Costo per servizi - Compensi corrisposti ai soci per l'attività di amministratore (società ed enti soggetti all'IRES) + Canoni per beni mobili acquisiti in dipendenza di contratti di locazione non finanziaria e di noleggio + Spese per lavoro dipendente e per altre prestazioni diverse da lavoro dipendente afferenti l'attività dell'impresa - Compensi corrisposti ai soci per l'attività di amministratore (società di persone).

¹⁴Il titolare è pari a uno. Il numero collaboratori dell'impresa familiare e coniuge dell'azienda coniugale, il numero familiari diversi che prestano attività nell'impresa, il numero associati in partecipazione, il numero soci amministratori e il numero soci non amministratori sono pari alla relativa percentuale di lavoro prestato diviso 100. Il numero collaboratori coordinati e continuativi che prestano attività prevalentemente nell'impresa, il numero amministratori non soci e il titolare sono rideterminati in base alla durata dell'attività pari al numero di mesi di attività nel corso del periodo di imposta diviso 12. Il numero addetti non può essere inferiore a ("Numero di mesi di attività nel corso del periodo di imposta" diviso 12).



Costi residuali di gestione = Oneri diversi di gestione ed altre componenti negative - Perdite su crediti - Utili spettanti agli associati in partecipazione con apporti di solo lavoro - Maggiorazioni fiscali - Componenti negativi derivanti da trasferimenti di azienda o di rami di azienda - Minusvalenze derivanti da operazioni di riconversione produttiva, ristrutturazione o ridimensionamento produttivo, espropri o nazionalizzazioni di beni, alienazione di beni non strumentali all'attività produttiva - Quote di accantonamento annuale al TFR per forme pensionistiche complementari e somme erogate agli iscritti ai fondi di previdenza del personale dipendente - Oneri per imposte e tasse.

Costi totali = Costi produttivi + Oneri diversi di gestione ed altre componenti negative - Perdite su crediti - Utili spettanti agli associati in partecipazione con apporti di solo lavoro - Maggiorazioni fiscali - Componenti negativi derivanti da trasferimenti di azienda o di rami di azienda - Minusvalenze derivanti da operazioni di riconversione produttiva, ristrutturazione o ridimensionamento produttivo, espropri o nazionalizzazioni di beni, alienazione di beni non strumentali all'attività produttiva - Quote di accantonamento annuale al TFR per forme pensionistiche complementari e somme erogate agli iscritti ai fondi di previdenza del personale dipendente - Oneri per imposte e tasse.

Costo del venduto e per la produzione di servizi¹⁵ = [Esistenze iniziali relative a merci, prodotti finiti, materie prime e sussidiarie, semilavorati e ai servizi non di durata ultrannuale + Costi per l'acquisto di materie prime, sussidiarie, semilavorati e merci e per la produzione di servizi - Beni distrutti o sottratti relativi a materie prime, sussidiarie, semilavorati, merci e prodotti finiti] - Rimanenze finali relative a merci, prodotti finiti, materie prime e sussidiarie, semilavorati e ai servizi non di durata ultrannuale.


Impianti di elevazione prevalenti = Specializzazione: Impianti di elevazione (ascensore, montacarichi) e scale mobili, se In subappalto è uguale a zero e Specializzazione: Impianti di elevazione (ascensore, montacarichi) e scale mobili è maggiore di [Impianti elettrici + Impianti idraulici + Posa in opera di infissi e arredi + Posa in opera di materiali isolanti e completamento di interni + Altre specializzazioni + Specializzazione: Impianti fotovoltaici]; altrimenti assume valore pari a zero.

Impianti elettrici = Specializzazione: Impianti elettrici civili e industriali + Impianti di automazione (di cancelli, serrande, ecc.) + Sistemi di illuminazione esterna per infrastrutture (strade, aeroporti, porti, stadi, ecc.) + Impianti radiotelevisivi (inclusi DDT e SAT), impianti telefonici e trasmissione dati + Impianti di rilevazione incendio + Impianti antifurto o antintrusione + Impianti domotici + Altri impianti e sistemi di sicurezza (es. impianti di telesorveglianza) + Impianti audio, luci e strutture per eventi.

Impianti elettrici prevalenti = Impianti elettrici, se In subappalto è uguale a zero e Impianti elettrici è maggiore di [Impianti idraulici + Posa in opera di infissi e arredi + Specializzazione: Impianti di elevazione (ascensore, montacarichi) e scale mobili + Posa in opera di materiali isolanti e completamento di interni + Altre specializzazioni + Specializzazione: Impianti fotovoltaici]; altrimenti assume valore pari a zero.

Impianti fotovoltaici prevalenti = Specializzazione: Impianti fotovoltaici, se In subappalto è uguale a zero e Specializzazione: Impianti fotovoltaici è maggiore di [Impianti elettrici + Impianti idraulici + Posa in opera di infissi e

¹⁵Ad esclusione dell'utilizzo nell'ambito dell'indicatore elementare di anomalia relativo al "costo del venduto e per la produzione di servizi", se la variabile è minore di zero, viene posta uguale a zero.



arredi + Specializzazione: Impianti di elevazione (ascensore, montacarichi) e scale mobili + Posa in opera di materiali isolanti e completamento di interni + Altre specializzazioni]; altrimenti assume valore pari a zero.

Impianti idraulici = Specializzazione: Impianti idraulico/termico-sanitario e di raffrescamento + Impianti di refrigerazione (es. banco frigorifero) + Impianti di ventilazione e condizionamento + Impianti ecologici (es. trattamento e depurazione acqua) + Impianti di irrigazione per giardini + Impianti solari termici.

Impianti idraulici prevalenti = Impianti idraulici, se In subappalto è uguale a zero e Impianti idraulici è maggiore di [Impianti elettrici + Posa in opera di infissi e arredi + Specializzazione: Impianti di elevazione (ascensore, montacarichi) e scale mobili + Posa in opera di materiali isolanti e completamento di interni + Altre specializzazioni + Specializzazione: Impianti fotovoltaici]; altrimenti assume valore pari a zero.

In subappalto = Modalità di acquisizione dei lavori: Subappalto, se Modalità di acquisizione dei lavori: Subappalto è maggiore di Non in subappalto.

Margine operativo lordo = Valore aggiunto - (Spese per lavoro dipendente e per altre prestazioni diverse da lavoro dipendente afferenti l'attività dell'impresa - Spese per prestazioni rese da professionisti esterni - Compensi corrisposti ai soci per l'attività di amministratore (società di persone)).

Non in subappalto = 100 - Modalità di acquisizione dei lavori: Subappalto.

Numero dipendenti = (Numero delle giornate retribuite - Numero delle giornate di sospensione, C.I.G. e simili del personale dipendente) diviso 312.

Oneri finanziari netti = Interessi e altri oneri finanziari - Risultato della gestione finanziaria.

Posa in opera di infissi e arredi = Specializzazione: Porte e finestre, persiane e avvolgibili + Arredi per negozi e cucine su misura.

Posa in opera di infissi e arredi prevalente = Posa in opera di infissi e arredi, se In subappalto è uguale a zero e Posa in opera di infissi e arredi è maggiore di [Impianti elettrici + Impianti idraulici + Specializzazione: Impianti di elevazione (ascensore, montacarichi) e scale mobili + Posa in opera di materiali isolanti e completamento di interni + Altre specializzazioni + Specializzazione: Impianti fotovoltaici]; altrimenti assume valore pari a zero.

Posa in opera di materiali isolanti e completamento di interni = Specializzazione: Materiali isolanti + Completamento di interni (soffitti, pareti mobili, ecc.).

Posa in opera di materiali isolanti e completamento di interni prevalente = Posa in opera di materiali isolanti e completamento di interni, se In subappalto è uguale a zero e Posa in opera di materiali isolanti e completamento di interni è maggiore di [Impianti elettrici + Impianti idraulici + Posa in opera di infissi e arredi + Specializzazione: Impianti di elevazione (ascensore, montacarichi) e scale mobili + Altre specializzazioni + Specializzazione: Impianti fotovoltaici]; altrimenti assume valore pari a zero.

Quota Ammortamenti per beni mobili strumentali = Ammortamenti per beni mobili strumentali / Costi operativi, se Costi operativi è maggiore di zero; altrimenti assume valore pari a zero.



Quota Costi di gestione dei beni strumentali = (Canoni relativi a beni mobili acquisiti in dipendenza di contratti di locazione finanziaria + Ammortamenti per beni mobili strumentali) / Costi operativi, se Costi operativi è maggiore di zero; altrimenti assume valore pari a zero.

Quota Costo del venduto e per la produzione di servizi = Costo del venduto e per la produzione di servizi / Costi operativi, se Costi operativi è maggiore di zero; altrimenti assume valore pari a zero.

Quota Costo per servizi al netto dei compensi corrisposti ai soci per l'attività di amministratore (società ed enti soggetti all'Ires) e Canoni per beni mobili acquisiti in dipendenza di contratti di locazione non finanziaria e di noleggio = (Costo per servizi al netto dei compensi corrisposti ai soci per l'attività di amministratore (società ed enti soggetti all'Ires) + Canoni per beni mobili acquisiti in dipendenza di contratti di locazione non finanziaria e di noleggio) / Costi operativi, se Costi operativi è maggiore di zero; altrimenti assume valore pari a zero.


Quota dei Collaboratori familiari e dei Soci, escluso il primo, e/o associati = [Numero collaboratori dell'impresa familiare e coniuge dell'azienda coniugale + Numero familiari diversi che prestano attività nell'impresa + Numero associati in partecipazione + (Numero soci amministratori + Numero soci non amministratori) escluso il primo socio¹⁶]/(Addetti).

Quota dei ricavi derivanti da attività secondarie riconducibili all'ISA G40U sui ricavi totali = se il Codice attività dell'attività secondaria è uguale a 41.10.00 - Sviluppo di progetti immobiliari senza costruzione o 42.99.01 - Lottizzazione dei terreni connessa con l'urbanizzazione o 68.10.00 - Compravendita di beni immobili effettuata su beni propri o 68.20.01 - Locazione immobiliare di beni propri o in leasing (affitto) o 68.20.02 - Affitto di aziende, allora è uguale ai ricavi derivanti da attività secondaria diviso la somma dei ricavi derivanti da attività prevalente, dei ricavi derivanti da attività secondaria, dei ricavi derivanti da aggi o ricavi fissi e dei ricavi derivanti da altre attività; altrimenti è uguale a zero.

Quota dei ricavi derivanti da attività secondarie riconducibili all'ISA M06A sui ricavi totali = se il Codice attività dell'attività secondaria è uguale a 47.19.20 - Commercio al dettaglio in esercizi non specializzati di computer, periferiche, attrezzature per le telecomunicazioni, elettronica di consumo audio e video, elettrodomestici o 47.42.00 - Commercio al dettaglio di apparecchiature per le telecomunicazioni e la telefonia in esercizi specializzati o 47.43.00 - Commercio al dettaglio di apparecchi audio e video in esercizi specializzati o 47.53.11 - Commercio al dettaglio di tende e tendine o 47.54.00 - Commercio al dettaglio di elettrodomestici in esercizi specializzati o 47.59.20 - Commercio al dettaglio di utensili per la casa, di cristallerie e vasellame o 47.59.30 - Commercio al dettaglio di articoli per l'illuminazione o 47.59.40 - Commercio al dettaglio di macchine per cucire e per maglieria per uso domestico o 47.59.99 - Commercio al dettaglio di altri articoli per uso domestico nca o 47.63.00 - Commercio al dettaglio di registrazioni musicali e video in esercizi specializzati, allora è uguale ai ricavi derivanti da attività secondaria diviso la somma dei ricavi derivanti da attività prevalente, dei ricavi derivanti da attività secondaria, dei ricavi derivanti da aggi o ricavi fissi e dei ricavi derivanti da altre attività; altrimenti è uguale a zero.

Quota dei ricavi derivanti da attività secondarie riconducibili all'ISA M11U sui ricavi totali = se il Codice attività dell'attività secondaria è uguale a 46.73.10 - Commercio all'ingrosso di legname, semilavorati in legno e legno

¹⁶ Il primo socio è rideterminato in base alla durata dell'attività pari al numero di mesi dell'attività nel corso del periodo d'imposta diviso 12. La somma del numero soci non può essere inferiore a ("Numero di mesi di attività nel corso del periodo d'imposta" diviso 12).



artificiale o 46.73.22 - Commercio all'ingrosso di altri materiali per rivestimenti (inclusi gli apparecchi igienico-sanitari) o 46.73.23 - Commercio all'ingrosso di infissi o 46.73.29 - Commercio all'ingrosso di altri materiali da costruzione o 46.73.30 - Commercio all'ingrosso di vetro piano o 46.73.40 - Commercio all'ingrosso di carta da parati, colori e vernici o 46.74.10 - Commercio all'ingrosso di articoli in ferro e in altri metalli (ferramenta) o 46.74.20 - Commercio all'ingrosso di apparecchi e accessori per impianti idraulici, di riscaldamento e di condizionamento o 47.52.10 - Commercio al dettaglio di ferramenta, vernici, vetro piano e materiale elettrico e termoidraulico o 47.52.20 - Commercio al dettaglio di articoli igienico-sanitari o 47.52.30 - Commercio al dettaglio di materiali da costruzione, ceramiche e piastrelle o 47.53.20 - Commercio al dettaglio di carta da parati e rivestimenti per pavimenti (moquette e linoleum) o 47.59.50 - Commercio al dettaglio di sistemi di sicurezza, allora è uguale ai ricavi derivanti da attività secondaria diviso la somma dei ricavi derivanti da attività prevalente, dei ricavi derivanti da attività secondaria, dei ricavi derivanti da aggi o ricavi fissi e dei ricavi derivanti da altre attività; altrimenti è uguale a zero.

Quota giornate Apprendisti = (Numero giornate retribuite apprendisti/(Addetti x 312)).

Quota Spese per lavoro dipendente al netto dei compensi corrisposti ai soci per l'attività di amministratore = Spese per lavoro dipendente al netto dei compensi corrisposti ai soci per l'attività di amministratore / Costi operativi, se Costi operativi è maggiore di zero; altrimenti assume valore pari a zero.

Reddito = Risultato ordinario + Altri proventi considerati ricavi di cui alla lettera f) dell'art. 85, comma 1, del TUIR + Altri proventi e componenti positivi - Oneri diversi di gestione ed altre componenti negative di cui componenti negativi derivanti da trasferimenti di azienda o di rami di azienda - Oneri diversi di gestione ed altre componenti negative di cui minusvalenze derivanti da operazioni di riconversione produttiva, ristrutturazione o ridimensionamento produttivo, espropri o nazionalizzazioni di beni, alienazione di beni non strumentali all'attività produttiva.

Reddito operativo = Margine operativo lordo - Ammortamenti - Accantonamenti.

Reddito operativo lordo = Reddito operativo + Ammortamenti + Canoni per beni mobili acquisiti in dipendenza di contratti di locazione finanziaria, ad esclusione dei canoni di leasing fiscalmente deducibili oltre il periodo di durata del contratto.


Ricavi = Ricavi di cui ai commi 1 (Lett. a) e b)) e 2 dell'art. 85 del TUIR + (Altri proventi considerati ricavi - Altri proventi considerati ricavi di cui alla lettera f) dell'art. 85, comma 1, del TUIR) + Rimanenze finali relative ad opere, forniture e servizi di durata ultrannuale - Esistenze iniziali relative ad opere, forniture e servizi di durata ultrannuale + Ulteriori componenti positivi per migliorare il profilo di affidabilità.

Rilevanza del committente principale = Percentuale dei ricavi provenienti dal committente principale (indicare solo se superiori al 50%), se Percentuale dei ricavi provenienti dal committente principale (indicare solo se superiori al 50%) è maggiore di 50; altrimenti assume valore pari a zero.

Risultato ordinario = Reddito operativo + Risultato della gestione finanziaria - Interessi e altri oneri finanziari + Incrementi di immobilizzazioni per lavori interni.

Tasso di occupazione a livello regionale

La variabile è pari al singolo indicatore regionale corrispondente al comune del domicilio fiscale.



Territorialità del livello del reddito medio imponibile ai fini dell'addizionale IRPEF definita su dati del Dipartimento delle Finanze riferiti ai periodi d'imposta 2018 e 2019¹⁷

La territorialità del livello del reddito differenzia il territorio nazionale sulla base del livello del reddito per comune e provincia.

La variabile è pari alla somma dei singoli indicatori territoriali corrispondenti al comune del domicilio fiscale, definiti a livello comunale e provinciale, ponderati sulla base della percentuale relativa all'area di svolgimento dell'attività.


Valore aggiunto = Ricavi - [(Costo del venduto e per la produzione di servizi) + (Costo per servizi - Compensi corrisposti ai soci per l'attività di amministratore (società ed enti soggetti all'IRES)) + Costo per il godimento di beni di terzi (canoni di locazione finanziaria e non finanziaria, di noleggio, ecc.) + Spese per prestazioni rese da professionisti esterni + (Oneri diversi di gestione ed altre componenti negative - Utili spettanti agli associati in partecipazione con apporti di solo lavoro - Maggiorazioni fiscali - Componenti negativi derivanti da trasferimenti di azienda o di rami di azienda - Minusvalenze derivanti da operazioni di riconversione produttiva, ristrutturazione o ridimensionamento produttivo, espropri o nazionalizzazioni di beni, alienazione di beni non strumentali all'attività produttiva)].

Valore dei beni strumentali = La variabile è rideterminata in base alla durata dell'attività pari al numero di mesi di attività nel corso del periodo di imposta diviso 12.

Valore dei beni strumentali mobili in proprietà, al netto dei beni di costo unitario non superiore a 516,46 euro = Valore dei beni strumentali - Valore relativo a beni acquisiti in dipendenza di contratti di locazione finanziaria - Spese per l'acquisto di beni strumentali mobili di costo unitario non superiore a 516,46 euro.

Valore delle operazioni da ristrutturazione = Ambito di attività: Interventi di riqualificazione e recupero x Valore massimo tra (Ricavi di cui ai commi 1 (Lett. a) e b)) e 2 dell'art. 85 del TUIR, Ricavi) diviso 100.

¹⁷I criteri e le conclusioni dello studio sono riportati nell'apposito Decreto Ministeriale.




ALLEGATO 33

NOTA TECNICA E METODOLOGICA

INDICE SINTETICO DI AFFIDABILITÀ FISCALE

CG77U

TRASPORTI MARITTIMI E PER VIE D'ACQUA INTERNE,
NOLEGGIO DI IMBARCAZIONI E SERVIZI CONNESSI



APPLICAZIONE DELL'ISA

L'indice sintetico di affidabilità fiscale (ISA) esprime un giudizio di sintesi sull'affidabilità dei comportamenti fiscali del soggetto.

L'ISA è calcolato come media aritmetica di un insieme d'indicatori elementari e rappresenta il posizionamento del contribuente rispetto a tali indicatori attribuendo al soggetto un valore di sintesi, in scala da 1 a 10, dei singoli indicatori elementari: più basso sarà il valore dell'indice, minore sarà l'affidabilità fiscale del soggetto, più alto sarà il valore, più alta sarà l'attendibilità fiscale del soggetto.


I contribuenti interessati possono indicare ulteriori componenti positivi non risultanti dalle scritture contabili, che concorrono al calcolo degli indicatori elementari, per migliorare il proprio profilo di affidabilità fiscale.

Le attività economiche (ATECO 2007) oggetto dell'indice sintetico di affidabilità fiscale CG77U sono di seguito riportate:

- 50.10.00 - Trasporto marittimo e costiero di passeggeri
- 50.20.00 - Trasporto marittimo e costiero di merci
- 50.30.00 - Trasporto di passeggeri per vie d'acqua interne (inclusi i trasporti lagunari)
- 50.40.00 - Trasporto di merci per vie d'acqua interne
- 52.22.09 - Altre attività dei servizi connessi al trasporto marittimo e per vie d'acqua
- 77.21.02 - Noleggio senza equipaggio di imbarcazioni da diporto (inclusi i pedalò)
- 77.34.00 - Noleggio di mezzi di trasporto marittimo e fluviale
- 85.32.01 - Scuole di vela e navigazione che rilasciano brevetti o patenti commerciali

I criteri generali seguiti per la costruzione dell'indice sintetico di affidabilità fiscale CG77U sono riportati nell'**Allegato 89**.

Di seguito sono rappresentate le modalità di calcolo dell'indice sintetico di affidabilità fiscale CG77U per l'applicazione al singolo contribuente dal periodo di imposta 2021.



MODELLI DI BUSINESS

Ai fini della definizione degli indicatori elementari, i contribuenti interessati all'applicazione dell'ISA CG77U sono classificati in gruppi omogenei che presentano al loro interno caratteristiche il più possibile simili in termini di modalità di operare sul mercato in base al "Modello di Business" (MoB) adottato.

I modelli di business rappresentano la struttura della catena del valore alla base del processo di produzione del bene o del servizio e sono espressione delle differenze fondamentali che derivano dalle diverse articolazioni organizzative con cui tale processo viene effettuato o da specifiche competenze.

Per l'ISA CG77U i MoB individuati sono i seguenti (la numerosità indicata è riferita alle imprese della base dati di costruzione, p.i. 2019):

- **MoB 1 - Imprese che svolgono prevalentemente altri servizi connessi al trasporto per vie d'acqua** (Numerosità: 657);
- **MoB 2 - Imprese che svolgono prevalentemente attività di trasporto non di linea di passeggeri** (Numerosità: 467);
- **MoB 3 - Imprese che svolgono prevalentemente attività di noleggio con equipaggio di imbarcazioni** (Numerosità: 339);
- **MoB 4 - Imprese che svolgono prevalentemente attività di noleggio senza equipaggio di imbarcazioni** (Numerosità: 681);
- **MoB 5 - Imprese che svolgono prevalentemente attività di trasporto di merci e di trasporto di linea di passeggeri** (Numerosità: 173);
- **MoB 6 - Imprese che svolgono prevalentemente attività di gestione di porti turistici** (Numerosità: 266). L'attività di tali imprese può includere anche il servizio di rimessaggio e/o manutenzione di imbarcazioni;
- **MoB 7 - Imprese che svolgono prevalentemente attività di rimessaggio e/o manutenzione di imbarcazioni** (Numerosità: 236);
- **MoB 8 - Imprese che svolgono prevalentemente attività di trasporto non di linea di passeggeri con gondola** (Numerosità: 134).

Per la descrizione degli elementi che permettono l'assegnazione del contribuente ai MoB si rimanda al **Sub Allegato 33.A**.



INDICATORI ELEMENTARI

Gli indicatori elementari utilizzati ai fini del calcolo dell'indice sintetico di affidabilità fiscale per l'ISA CG77U sono differenziati **in due gruppi**:

1. **Indicatori elementari di affidabilità.** Tali indicatori individuano l'attendibilità di relazioni e rapporti tra grandezze di natura contabile e strutturale, tipici del settore e/o del modello organizzativo di riferimento, all'interno di specifici intervalli di valori su una scala da 1 a 10.

A questo gruppo appartengono gli indicatori elementari:

- Ricavi per addetto;
- Valore aggiunto per addetto;
- Reddito per addetto.

2. **Indicatori elementari di anomalia.** Tali indicatori segnalano la presenza di profili contabili e/o gestionali atipici rispetto al settore e/o al modello organizzativo di riferimento o evidenziano incongruenze riconducibili ad ingiustificati disallineamenti tra le informazioni dichiarate nei modelli di rilevazione dei dati per l'applicazione degli ISA, ovvero tra queste e le informazioni presenti nei modelli dichiarativi e/o in altre banche dati, con riferimento a diverse annualità d'imposta. Gli indicatori partecipano al calcolo dell'indice sintetico di affidabilità fiscale soltanto quando l'anomalia è presente; trattandosi di indicatori riferibili unicamente ad anomalie, il relativo punteggio di affidabilità fiscale viene misurato o con una scala da 1 a 5 o con il valore 1 che evidenzia la presenza di una grave anomalia.

A questo gruppo appartengono gli indicatori elementari suddivisi nelle successive sezioni:

Gestione caratteristica:

- Costo del venduto e per la produzione di servizi negativo;
- Corrispondenza delle esistenze di prodotti finiti, materie prime e merci con le relative rimanenze;
- Corrispondenza delle esistenze di opere e servizi di durata ultrannuale con le relative rimanenze;
- Copertura delle spese per dipendente;
- Analisi dell'apporto di lavoro delle figure non dipendenti;
- Assenza del numero di associati in partecipazione in presenza dei relativi utili;
- Incidenza dei costi residuali di gestione;
- Margine operativo lordo negativo.



Gestione dei beni strumentali:

- Incidenza degli ammortamenti;
- Incidenza dei costi per beni mobili acquisiti in dipendenza di contratti per locazione finanziaria.

Redditività:

- Reddito operativo negativo;
- Risultato ordinario negativo.

Gestione extra-caratteristica:

- Incidenza degli accantonamenti;
- Incidenza degli oneri finanziari netti sul reddito operativo lordo.

Attività non inerenti:

- Tipologia di attività: Attività di agenzia marittima, spedizioniere e/o deposito e movimentazione merci > 50 % dei ricavi.

Le formule delle variabili e degli indicatori sono riportate nel **Sub Allegato 33.D**.



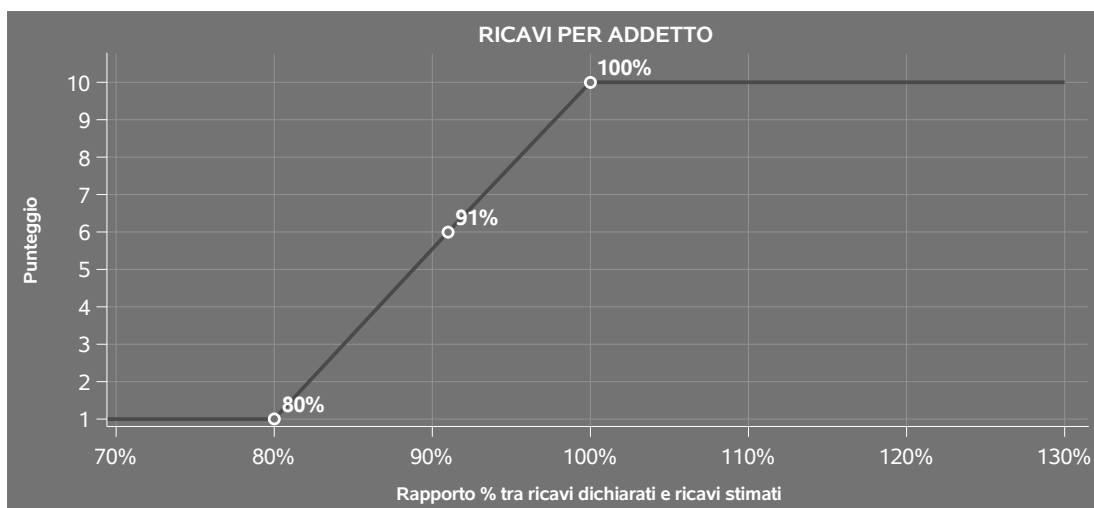
INDICATORI ELEMENTARI DI AFFIDABILITÀ

RICAVI PER ADDETTO

L'indicatore misura l'affidabilità dell'ammontare di ricavi che un'impresa consegue attraverso il processo produttivo con riferimento al contributo di ciascun addetto.

L'indicatore è calcolato come rapporto tra i ricavi dichiarati per addetto e i ricavi per addetto stimati.

A tale indicatore viene associato un punteggio che varia su una scala da 1 a 10. Quando i ricavi dichiarati sono maggiori o uguali rispetto a quelli stimati, ovvero il rapporto tra i ricavi dichiarati e i ricavi stimati presenta un valore pari o superiore ad 1, il punteggio assume valore 10; quando il citato rapporto presenta un valore pari o inferiore alla corrispondente soglia minima di riferimento¹, il punteggio assume valore 1; quando tale rapporto presenta un valore compreso nell'intervallo tra la soglia minima e massima di riferimento, il punteggio è modulato² fra 1 e 10. Nel seguente grafico, per semplicità di rappresentazione, i valori sono rappresentati in forma percentuale approssimata all'intero.




I ricavi stimati sono determinati sulla base di una funzione di regressione dei "Ricavi per addetto" i cui coefficienti e la relativa interpretazione sono riportati nel **Sub Allegato 33.B**.

La stima dei "Ricavi per addetto" è personalizzata per singolo contribuente sulla base di uno specifico "coefficiente individuale", che misura le differenze nella produttività delle imprese (ad

¹La soglia minima di riferimento è pari a $\exp(-0,21994)$, ovvero l'esponenziale dell'errore standard (σ), con segno negativo, dei residui della funzione di stima dei ricavi per addetto.

²Punteggio = $1+9x\{[\text{indicatore} - \exp(-\sigma)]/[1 - \exp(-\sigma)]\}$



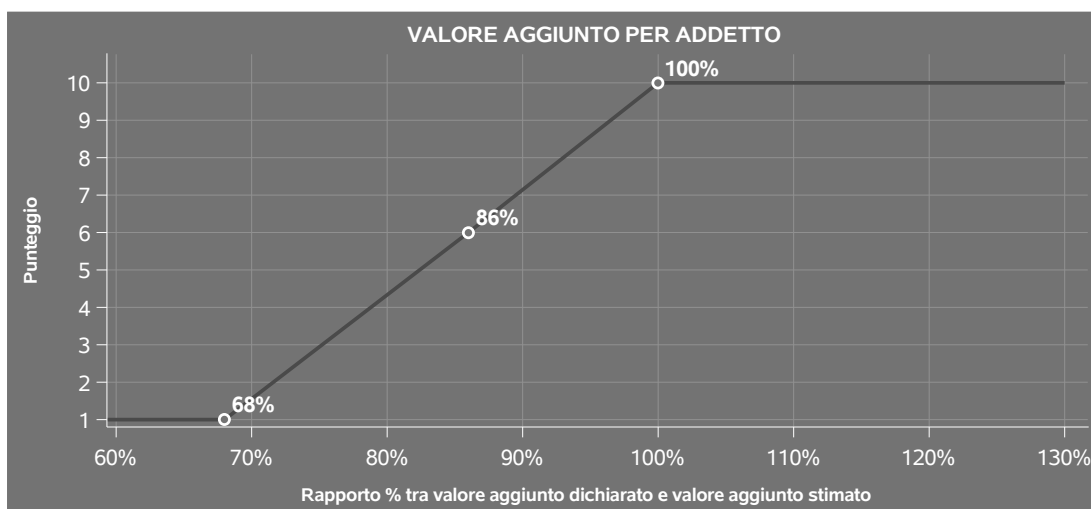
esempio, dovute a diverse abilità manageriali, potere di mercato, ecc.) e che risulta calcolato sulla base dei dati delle otto annualità di imposta precedenti relativi al medesimo contribuente. I criteri per la determinazione del coefficiente individuale sono riportati nell'**Allegato 90**.

VALORE AGGIUNTO PER ADDETTO

L'indicatore misura l'affidabilità del valore aggiunto creato con riferimento al contributo di ciascun addetto.

L'indicatore è calcolato come rapporto tra il valore aggiunto dichiarato per addetto e il valore aggiunto per addetto stimato.


A tale indicatore viene associato un punteggio che varia su una scala da 1 a 10. Quando il valore aggiunto dichiarato è maggiore o uguale rispetto a quello stimato, ovvero il rapporto tra il valore aggiunto dichiarato e il valore aggiunto stimato presenta un valore pari o superiore ad 1, il punteggio assume valore 10; quando il citato rapporto presenta un valore pari o inferiore alla corrispondente soglia minima di riferimento³, il punteggio assume valore 1; quando tale rapporto presenta un valore compreso nell'intervallo tra la soglia minima e massima di riferimento, il punteggio è modulato⁴ fra 1 e 10. Nel seguente grafico, per semplicità di rappresentazione, i valori sono rappresentati in forma percentuale approssimata all'intero.



Il valore aggiunto stimato è determinato sulla base di una funzione di regressione del "Valore aggiunto per addetto" i cui coefficienti e la relativa interpretazione sono riportati nel **Sub Allegato 33.C**.

³La soglia minima di riferimento è pari a $\exp(-0,39089)$, ovvero l'esponenziale dell'errore standard (sigma), con segno negativo, dei residui della funzione di stima del valore aggiunto per addetto.

⁴Punteggio = $1+9 \times \frac{\{\text{indicatore} - \exp(-\text{sigma})\}}{\{1 - \exp(-\text{sigma})\}}$



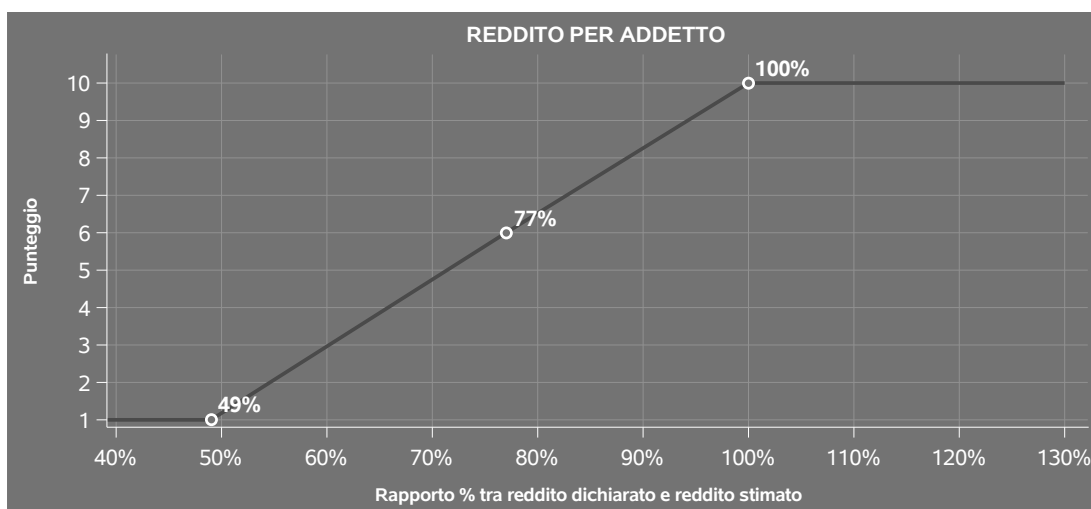
La stima del "Valore aggiunto per addetto" è personalizzata per singolo contribuente sulla base di uno specifico "coefficiente individuale", che misura le differenze nella produttività delle imprese (ad esempio, dovute a diverse abilità manageriali, potere di mercato, ecc.) e che risulta calcolato sulla base dei dati delle otto annualità di imposta precedenti relativi al medesimo contribuente. I criteri per la determinazione del coefficiente individuale sono riportati nell'**Allegato 90**.

REDDITO PER ADDETTO

L'indicatore misura l'affidabilità del reddito che un soggetto economico realizza in un determinato periodo di tempo con riferimento al contributo di ciascun addetto.

L'indicatore è calcolato come rapporto tra il reddito dichiarato per addetto e il reddito per addetto stimato.

A tale indicatore viene associato un punteggio che varia su una scala da 1 a 10. Quando il reddito dichiarato è maggiore o uguale rispetto a quello stimato ovvero il rapporto tra reddito dichiarato e reddito stimato presenta un valore pari o superiore ad 1, il punteggio assume valore 10; quando il citato rapporto presenta un valore pari o inferiore alla corrispondente soglia minima di riferimento⁵ o il reddito dichiarato è negativo, il punteggio assume valore 1; quando tale rapporto presenta un valore compreso nell'intervallo tra la soglia minima e massima di riferimento, il punteggio è modulato⁶ fra 1 e 10. Nel seguente grafico, per semplicità di rappresentazione, i valori sono rappresentati in forma percentuale approssimata all'intero.



⁵La soglia minima di riferimento è pari a $\exp(-0,70721)$, ovvero l'esponenziale della deviazione standard (sigma), con segno negativo, del logaritmo del rapporto tra reddito per addetto dichiarato e reddito per addetto dichiarato più la differenza tra valore aggiunto per addetto stimato e dichiarato.

⁶Punteggio = $1+9 \times \frac{\text{indicatore} - \exp(-\text{sigma})}{1 - \exp(-\text{sigma})}$



Il reddito stimato è pari alla somma del reddito dichiarato e dell'eventuale maggior valore aggiunto stimato.



INDICATORI ELEMENTARI DI ANOMALIA

GESTIONE CARATTERISTICA

COSTO DEL VENDUTO E PER LA PRODUZIONE DI SERVIZI NEGATIVO

L'indicatore evidenzia situazioni di anomalia relative al costo del venduto e per la produzione di servizi.

Nel caso in cui tale costo sia negativo, l'indicatore è **applicato** e il relativo punteggio assume valore 1.

CORRISPONDENZA DELLE ESISTENZE DI PRODOTTI FINITI, MATERIE PRIME E MERCI CON LE RELATIVE RIMANENZE

L'indicatore monitora la corrispondenza tra il valore delle "Esistenze iniziali relative a merci, prodotti finiti, materie prime e sussidiarie, semilavorati e ai servizi non di durata ultrannuale", comprensive di quelle relative a prodotti soggetti ad aggio o ricavo fisso, e le relative rimanenze finali dichiarate per il periodo di imposta precedente.

Nel caso in cui la differenza, in valore assoluto, tra i due importi sia superiore a 100 euro più il 5% delle rimanenze finali dell'anno precedente, l'indicatore è **applicato** e il relativo punteggio assume valore 1.

L'indicatore è **applicabile** solo se per il periodo di imposta precedente il contribuente ha applicato gli indici sintetici di affidabilità fiscale per una attività di impresa.


CORRISPONDENZA DELLE ESISTENZE DI OPERE E SERVIZI DI DURATA ULTRANNUALE CON LE RELATIVE RIMANENZE

L'indicatore monitora la corrispondenza tra il valore delle "Esistenze iniziali relative ad opere, forniture e servizi di durata ultrannuale" e le relative rimanenze finali dichiarate per il periodo di imposta precedente.

Nel caso in cui la differenza, in valore assoluto, tra i due importi sia superiore a 100 euro più il 5% delle rimanenze finali dell'anno precedente, l'indicatore è **applicato** e il relativo punteggio assume valore 1.

L'indicatore è **applicabile** solo se per il periodo di imposta precedente il contribuente ha applicato gli indici sintetici di affidabilità fiscale per una attività di impresa.

COPERTURA DELLE SPESE PER DIPENDENTE



L'indicatore verifica che l'impresa generi un valore aggiunto per addetto coerente con le spese per dipendente.

L'indicatore è **calcolato** come rapporto tra le spese per dipendente e il valore aggiunto per addetto⁷. Le spese per dipendente sono calcolate come rapporto tra le "Spese per lavoro dipendente e per altre prestazioni diverse da lavoro dipendente afferenti l'attività dell'impresa", al netto delle "Spese per prestazioni rese da professionisti esterni", delle "Spese per collaboratori coordinati e continuativi" e delle "Spese per compensi corrisposti ai soci per l'attività di amministratore (società di persone)", e il numero dipendenti.

Nel caso in cui il rapporto tra le spese per dipendente e il valore aggiunto per addetto assuma valori superiori all'unità l'indicatore è **applicato** e il relativo punteggio assume valore 1.

ANALISI DELL'APPORTO DI LAVORO DELLE FIGURE NON DIPENDENTI

L'indicatore monitora la corretta compilazione dell'apporto di lavoro delle figure non dipendenti.

A tal fine, per ciascuna figura di addetto non dipendente (collaboratori familiari, familiari diversi, associati in partecipazione, soci amministratori, soci non amministratori) e a seconda della natura giuridica dell'impresa di appartenenza, è stato definito un valore percentuale minimo di apporto di lavoro per addetto, differenziato per numero di addetti per figura di addetto non dipendente (si veda la tabella seguente).

Tale valore rappresenta la soglia minima di riferimento dell'apporto di lavoro delle figure non dipendenti.

Soglia minima percentuale di apporto di lavoro per addetto delle figure non dipendenti

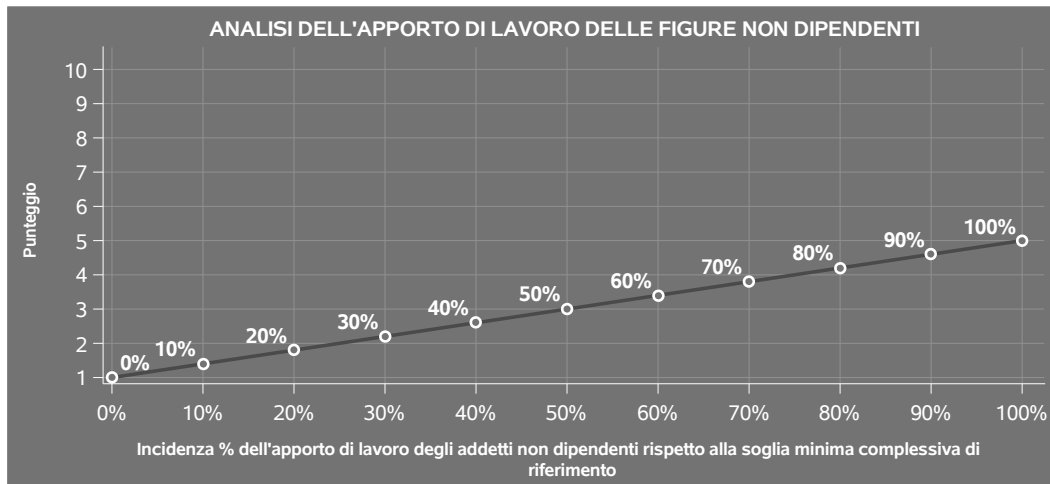
NATURA GIURIDICA	Numero addetti per figura	COLLABORATORI FAMILIARI	FAMILIARI DIVERSI	ASSOCIATI IN PARTECIPAZIONE	SOCI AMMINISTRATORI	SOCI NON AMMINISTRATORI
Persone fisiche	1	50	30	10		
	2	50	30	8		
	3	50	30	5		
	4	50	30	3		
	5	50	30	2		
	>5	50	30	1		
Società di persone	1		30	10	100	20
	2		30	8	75	15
	3		30	5	67	13
	4		30	3	63	13
	5		30	2	60	8
	>5		30	1	50	4
Società di capitali e enti non commerciali	1		30	10	50	10
	2		30	8	38	8
	3		30	5	33	5
	4		30	3	31	3
	5		30	2	28	2
	>5		30	1	16	1

Nel caso in cui la percentuale complessiva di apporto di lavoro degli addetti non dipendenti

⁷Quando il denominatore dell'indicatore "Copertura delle spese per dipendente" è non positivo, l'indicatore **non è applicato**.



dichiarata sia inferiore alla soglia minima complessiva di riferimento, l'indicatore è **applicato** e il relativo punteggio⁸ assume un valore compreso tra 1 e 5, come da grafico successivo.



ASSENZA DEL NUMERO DI ASSOCIATI IN PARTECIPAZIONE IN PRESENZA DEI RELATIVI UTILI

L'indicatore evidenzia situazioni di anomalia nei casi di mancata dichiarazione dell'apporto di lavoro degli "Associati in partecipazione" in presenza degli "Utili spettanti agli associati in partecipazione con apporti di solo lavoro".

Nel caso in cui si verifici tale anomalia, l'indicatore è **applicato** e il relativo punteggio assume valore 1.

INCIDENZA DEI COSTI RESIDUALI DI GESTIONE

L'indicatore verifica che le voci di costo relative agli oneri diversi di gestione e alle altre componenti negative costituiscano una plausibile componente residuale di costo.

L'indicatore è **calcolato** come rapporto percentuale tra i costi residuali di gestione e i costi totali.

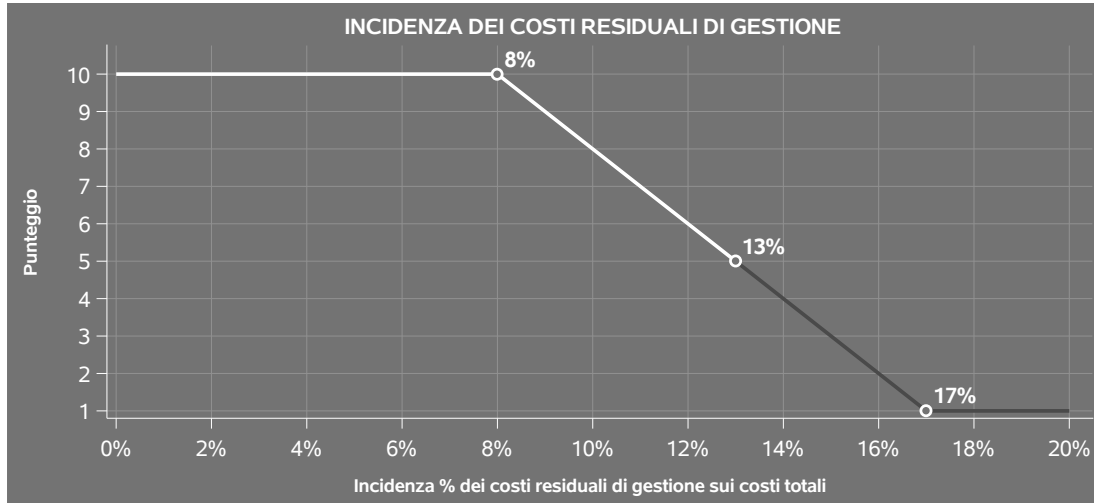
Qualora i costi totali siano uguali a zero, l'indicatore non è **applicabile**.

All'indicatore "Incidenza dei costi residuali di gestione" viene associato un punteggio che varia su una scala da 1 a 10. Quando l'indicatore presenta un valore pari o inferiore alla corrispondente soglia minima di riferimento, il punteggio assume valore 10; quando l'indicatore presenta un valore pari o superiore alla corrispondente soglia massima di riferimento, il punteggio assume valore 1; quando

⁸Punteggio = 1+4 x(apporto di lavoro degli addetti non dipendenti/soglia minima complessiva di riferimento)



l'indicatore presenta un valore compreso nell'intervallo tra la soglia minima e massima di riferimento, il punteggio è modulato⁹ fra 1 e 10.




I dati riportati nel grafico sono riferiti al MoB 1.

Le soglie di riferimento (esprese in percentuale) sono differenziate per "Modello di Business" come di seguito riportato:

	Modalità di distribuzione	Soglia minima	Soglia massima
MoB 1	Tutti i soggetti	8,00	17,00
MoB 2	Tutti i soggetti	6,00	15,00
MoB 3	Tutti i soggetti	8,00	17,00
MoB 4	Tutti i soggetti	8,00	17,00
MoB 5	Tutti i soggetti	8,00	17,00
MoB 6	Tutti i soggetti	5,00	14,00
MoB 7	Tutti i soggetti	8,00	17,00
MoB 8	Tutti i soggetti	6,00	30,00

⁹Punteggio = 10 - 9 x [(indicatore - soglia minima)/(soglia massima - soglia minima)]



Per ogni singolo soggetto, i valori soglia sono ottenuti come media, ponderata con le relative probabilità di appartenenza, dei valori di riferimento individuati per gruppo omogeneo. L'indicatore è **applicato** quando il relativo punteggio è non superiore a 5.

MARGINE OPERATIVO LORDO NEGATIVO

L'indicatore evidenzia situazioni di anomalia relative al margine operativo lordo.

Nel caso in cui detto margine sia negativo e il valore aggiunto sia positivo, l'indicatore è **applicato** e il relativo punteggio assume valore 1.

GESTIONE DEI BENI STRUMENTALI

INCIDENZA DEGLI AMMORTAMENTI

L'indicatore verifica la coerenza tra ammortamenti per beni mobili strumentali e relativo valore.

L'indicatore è **calcolato** come rapporto percentuale tra gli ammortamenti per beni mobili strumentali, al netto dei beni di costo unitario non superiore a 516,46 euro e il valore dei beni strumentali mobili in proprietà, al netto dei beni di costo unitario non superiore a 516,46 euro, parametrato alla quota di mesi di attività nel corso del periodo di imposta (numero di mesi di attività nel corso del periodo di imposta / 12).

Nel caso in cui il valore dell'indicatore sia superiore al valore della soglia massima di riferimento (**25%**), l'indicatore è **applicato** e il relativo punteggio assume valore 1.

Qualora l'importo degli ammortamenti per beni mobili strumentali, al netto dei beni di costo unitario non superiore a 516,46 euro, sia positivo e il valore dei beni strumentali mobili in proprietà, al netto dei beni di costo unitario non superiore a 516,46 euro, sia pari a zero, l'indicatore è **applicato** e il relativo punteggio assume valore 1.

INCIDENZA DEI COSTI PER BENI MOBILI ACQUISITI IN DIPENDENZA DI CONTRATTI PER LOCAZIONE FINANZIARIA

L'indicatore verifica la coerenza tra canoni di leasing e valore dei relativi beni strumentali acquisiti in leasing.

L'indicatore è **calcolato** come rapporto percentuale tra i "Canoni per beni mobili acquisiti in dipendenza di contratti di locazione finanziaria, ad esclusione dei canoni di leasing fiscalmente deducibili oltre il periodo di durata del contratto", e il "Valore dei beni strumentali mobili relativo a beni acquisiti in dipendenza di contratti di locazione finanziaria", parametrato alla quota di mesi di attività nel corso del periodo di imposta (numero di mesi di attività nel corso del periodo di imposta/12).



Nel caso in cui il valore dell'indicatore sia superiore al valore della soglia massima di riferimento (55%), l'indicatore è **applicato** e il relativo punteggio assume valore 1.

Qualora i "Canoni per beni mobili acquisiti in dipendenza di contratti di locazione finanziaria, ad esclusione dei canoni di leasing fiscalmente deducibili oltre il periodo di durata del contratto", siano positivi e il "Valore dei beni strumentali mobili relativo a beni acquisiti in dipendenza di contratti di locazione finanziaria" sia pari a zero, l'indicatore è **applicato** e il relativo punteggio assume valore 1.

REDDITIVITÀ

REDDITO OPERATIVO NEGATIVO

L'indicatore intercetta le situazioni in cui il reddito operativo è minore di zero.

Qualora si verifichi questa condizione e il margine operativo lordo sia positivo, l'indicatore è **applicato** e il relativo punteggio assume valore 1.

RISULTATO ORDINARIO NEGATIVO

L'indicatore intercetta le situazioni in cui il risultato ordinario è minore di zero.

Qualora si verifichi questa condizione, l'indicatore è **applicato** e il relativo punteggio assume valore 1.

GESTIONE EXTRA-CARATTERISTICA

INCIDENZA DEGLI ACCANTONAMENTI

L'indicatore verifica la plausibilità degli accantonamenti rispetto alla capacità dell'impresa di produrre reddito attraverso la propria gestione caratteristica.

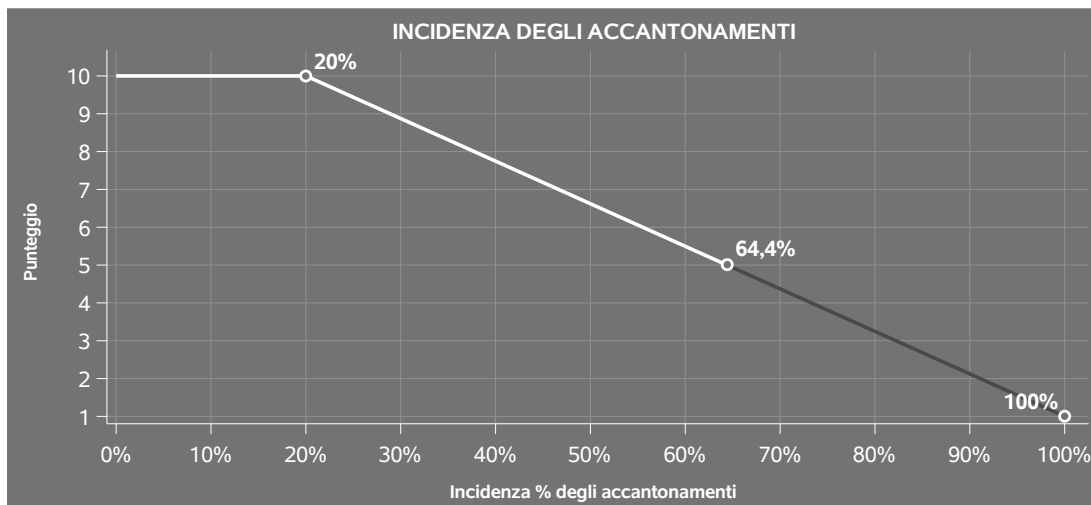
L'indicatore è **calcolato** come rapporto percentuale tra gli "Accantonamenti" e il margine operativo lordo.

Qualora gli "Accantonamenti" siano uguali a zero, l'indicatore non è **applicabile**.

All'indicatore "Incidenza degli accantonamenti" viene associato un punteggio che varia su una scala da 1 a 10. Quando l'indicatore presenta un valore pari o inferiore alla corrispondente soglia minima di riferimento (20%), il punteggio assume valore 10; quando l'indicatore presenta un valore pari o superiore alla corrispondente soglia massima di riferimento (100%), il punteggio assume valore 1; quando l'indicatore presenta un valore compreso nell'intervallo tra la soglia minima e massima di riferimento, il punteggio è modulato¹⁰ fra 1 e 10.

¹⁰Punteggio = 10 - 9 x [(indicatore - soglia minima)/(soglia massima - soglia minima)]





L'indicatore è **applicato** quando il relativo punteggio è non superiore a 5.

Qualora il margine operativo lordo sia non positivo, l'indicatore è **applicato** ed assume punteggio pari ad 1.

INCIDENZA DEGLI ONERI FINANZIARI NETTI SUL REDDITO OPERATIVO LORDO


L'indicatore verifica la plausibilità dell'indebitamento finanziario dell'impresa, permettendo di evidenziare eventuali squilibri tra la gestione operativa (comprensiva di ammortamenti e canoni per beni mobili acquisiti in dipendenza di contratti di locazione finanziaria) e la gestione finanziaria.

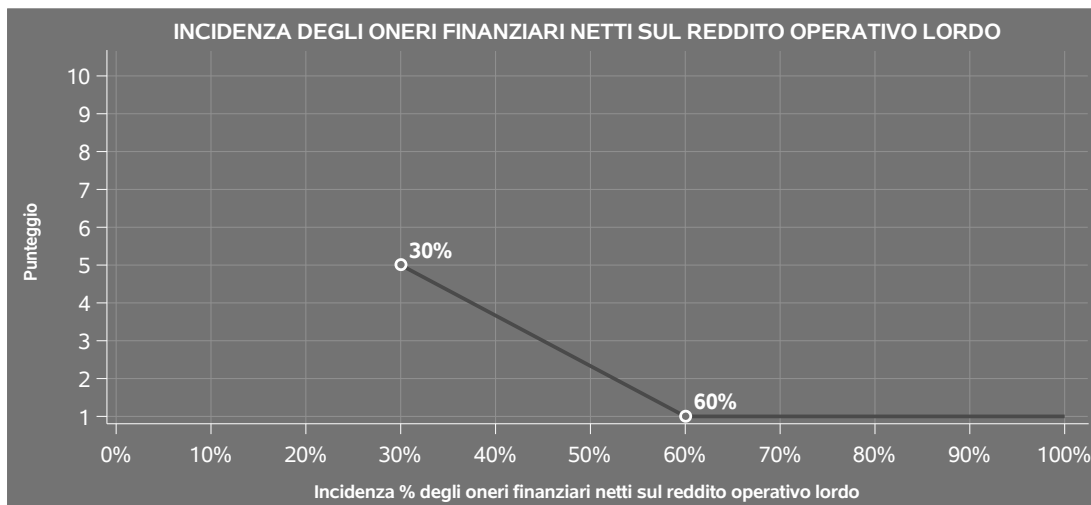
L'indicatore è **calcolato** come rapporto percentuale tra gli oneri finanziari netti e il reddito operativo lordo.

Qualora gli oneri finanziari netti siano non positivi, l'indicatore non è **applicabile**.

All'indicatore "Incidenza degli oneri finanziari netti sul reddito operativo lordo" viene associato un punteggio che varia su una scala da 1 a 5. Quando l'indicatore presenta un valore pari o superiore alla corrispondente soglia massima di riferimento (**60%**) il punteggio assume valore 1; quando l'indicatore presenta un valore superiore alla soglia minima (**30%**) e inferiore alla soglia massima di riferimento, il punteggio è modulato¹¹ fra 1 e 5.

¹¹Punteggio = 5 - 4 x [(indicatore - soglia minima)/(soglia massima - soglia minima)]





Qualora il reddito operativo lordo sia non positivo l'indicatore è **applicato** e assume punteggio pari ad 1.

In assenza di anomalia, l'indicatore non è applicato e il relativo punteggio di affidabilità non è calcolato.


ATTIVITÀ NON INERENTI

Gli indicatori di questa tipologia individuano situazioni in cui il contribuente svolge in prevalenza attività economiche non rientranti nell'ambito di applicazione dell'ISA di riferimento.

Di seguito sono riportate le attività non inerenti.

TIPOLOGIA DI ATTIVITÀ: ATTIVITÀ DI AGENZIA MARITTIMA, SPEDIZIONIERE E/O DEPOSITO E MOVIMENTAZIONE MERCI > 50% DEI RICAVI

Qualora il contribuente abbia indicato di derivare più del 50% dei ricavi da "Attività di agenzia marittima, spedizioniere e/o deposito e movimentazione merci", l'indicatore è **applicato** e il punteggio è pari a 1.



SUB ALLEGATI


SUB ALLEGATO 33.A - ASSEGNAZIONE AI MOB

In fase di applicazione, per l'assegnazione dei contribuenti ai MoB viene utilizzata una combinazione di due tecniche statistiche di tipo multivariato (analisi fattoriali e modelli di mistura finita) che utilizza le seguenti variabili:

Analisi fattoriale	Nome variabile	Descrizione variabile
Gamma dei servizi offerti	PREV_NOLO_NOEQUIP_P	Noleggio senza equipaggio di imbarcazioni
	PREV_LINEA_PASS_MERCI_P	Trasporto di merci e trasporto di linea di passeggeri
	PREV_NOLINEA_PASSEG_P	Trasporto non di linea di passeggeri (trasporto su motonavi da escursione e da crociera, taxi acquei, etc.)
	PREV_NOLO_EQUIP_P	Noleggio con equipaggio di imbarcazioni
	PREV_GEST_PORTO_TUR_P	Gestione di porti turistici (ormeggio di imbarcazioni da diporto, etc.)
	PREV_RIMESSAGGIO_IMBARC_P	Rimessaggio e/o manutenzione imbarcazioni
Ricavi in funzione del tipo di imbarcazione	QE_GONDOLA_N	Unità di navigazione: Gondole
	ATT_TRASP_GONDOLA_SN	Altri elementi specifici: Trasporto con gondola

Sulla base di tali variabili, il contribuente viene assegnato ad uno o più MoB attraverso l'attribuzione di una probabilità di appartenenza, come descritto nell'**Allegato 89**.


Le matrici ed i vettori per il calcolo delle probabilità di appartenenza ai MoB sono riportati nell'**Allegato 91**.



SUB ALLEGATO 33.B - FUNZIONE "RICAVI PER ADDETTO"

Di seguito viene riportato l'elenco delle variabili e dei coefficienti della funzione di regressione "Ricavi per addetto", con la spiegazione dei coefficienti.


	VARIABILI		COEFFICIENTE	INTERPRETAZIONE DEL COEFFICIENTE STIMATO
INPUT PRODUTTIVI	Valore dei beni strumentali, quota fino a 500.000 euro	(*)	0,114767210666905	Un aumento dell'1% della variabile determina un aumento dello 0,11% del Ricavo stimato
	Ammortamenti per beni mobili strumentali	(*)	0,038462120072108	Un aumento dell'1% della variabile determina un aumento dello 0,04% del Ricavo stimato
	Canoni relativi a beni mobili acquisiti in dipendenza di contratti di locazione finanziaria	(*)	0,076493590116256	Un aumento dell'1% della variabile determina un aumento dello 0,08% del Ricavo stimato
	Costi produttivi, quota fino a 1.000.000 euro per addetto	(*)	0,304938498703028	Un aumento dell'1% della variabile determina un aumento dello 0,30% del Ricavo stimato
VARIABILI STRUTTURALI	Totale superficie degli spazi acquei in concessione	(**)	0,003813747762728	Un aumento dell'1% della variabile determina un aumento dello 0,004% del Ricavo stimato
	Quota pedalò, canoe, tavole a vela e moto d'acqua		-0,147084253712982	Un aumento dell'1% della variabile determina una diminuzione dello 0,15% del Ricavo stimato



	VARIABILI		COEFFICIENTE	INTERPRETAZIONE DEL COEFFICIENTE STIMATO
	Quota altre unità di navigazione fino a 10 metri ad esclusione di pedalò, canoe, tavole a vela e moto d'acqua		-0,049175763314091	Un aumento dell'1% della variabile determina una diminuzione dello 0,05% del Ricavo stimato
	Quota altre unità di navigazione oltre 10 metri e fino a 24 metri		-0,046889306672464	Un aumento dell'1% della variabile determina una diminuzione dello 0,05% del Ricavo stimato
	Totale altre unità di navigazione	(**)	0,026153789431017	Un aumento dell'1% della variabile determina un aumento dello 0,03% del Ricavo stimato
MODELLI DI BUSINESS (MoB)	Probabilità di appartenenza al MoB 1 — Imprese che svolgono prevalentemente altri servizi connessi al trasporto per vie d'acqua		0,160091832711416	L'appartenenza al MoB determina un aumento del 16,01% del Ricavo stimato
	Probabilità di appartenenza al MoB 2 — Imprese che svolgono prevalentemente attività di trasporto non di linea di passeggeri		0,157202291422772	L'appartenenza al MoB determina un aumento del 15,72% del Ricavo stimato
	Probabilità di appartenenza al MoB 5 — Imprese che svolgono prevalentemente attività di trasporto di merci e di trasporto di linea di passeggeri		0,184111437285416	L'appartenenza al MoB determina un aumento del 18,41% del Ricavo stimato



	VARIABILI		COEFFICIENTE	INTERPRETAZIONE DEL COEFFICIENTE STIMATO
	Probabilità di appartenenza al MoB 6 — Imprese che svolgono prevalentemente attività di gestione di porti turistici		0,211643514979543	L'appartenenza al MoB determina un aumento del 21,16% del Ricavo stimato
	Probabilità di appartenenza al MoB 7 — Imprese che svolgono prevalentemente attività di rimessaggio e/o manutenzione di imbarcazioni		0,166544939964092	L'appartenenza al MoB determina un aumento del 16,65% del Ricavo stimato
	Probabilità di appartenenza al MoB 8 — Imprese che svolgono prevalentemente attività di trasporto non di linea di passeggeri con gondola		0,714641076145646	L'appartenenza al MoB determina un aumento del 71,46% del Ricavo stimato
VARIABILI TERRITORIALI	Territorialità generale a livello comunale relativa al gruppo 2		-0,079889597723248	L'appartenenza ai gruppi territoriali considerati determina una diminuzione del 7,99% del Ricavo stimato
	Territorialità generale a livello comunale relativa al gruppo 5		-0,165519955761513	L'appartenenza ai gruppi territoriali considerati determina una diminuzione del 16,55% del Ricavo stimato
	Territorialità del livello del reddito medio imponibile ai fini dell'addizionale IRPEF, a livello comunale		0,355734099527033	La localizzazione nei comuni a più alto livello secondo la territorialità considerata determina un aumento del 35,57% del Ricavo stimato



	VARIABILI		COEFFICIENTE	INTERPRETAZIONE DEL COEFFICIENTE STIMATO
MISURE DI CICLO DI SETTORE	Andamento della media dei ricavi del settore		0,287041072997499	Una diminuzione dell'1% della variabile di ciclo economico determina una flessione dello 0,29% del Ricavo stimato
ECONOMIE DI SCALA E/O SOSTITUZIONE	(Costi produttivi, quota fino a 1.000.000 euro per addetto) elevato a 2	(*)	0,055088996879072	Un aumento dell'1% della variabile determina un aumento dello 0,06% del Ricavo stimato
	(Costi produttivi) x (Valore dei beni strumentali)	(***)	-0,001662198982014	Un aumento dell'1% della variabile determina una diminuzione dello 0,002% del Ricavo stimato
INTERCETTA	Valore dell'intercetta del modello di stima		1,460056431036649	
Coefficiente di rivalutazione			1,003187098060635	
Coefficiente individuale	Vedasi Allegato 90			

(*) Le variabili contabili (XC) sono utilizzate in stima come $LN[1 + XC/(N^{\text{addetti}} \times 1.000)]$ o $LN[1 + \text{MIN}[XC/(N^{\text{addetti}} \times 1.000), \text{quota valore in migliaia pro capite}]$


(**) Le variabili numeriche (XN) sono utilizzate in stima come $LN[1 + XN/(N^{\text{addetti}})]$ o $LN[1 + \text{MIN}[XN/(N^{\text{addetti}}), \text{quota valore pro capite}]$

(***) La variabile relativa al numero degli addetti è utilizzata in stima come $LN(1 + N^{\text{addetti}})$

(****) Ciascuna variabile (XS) del prodotto è utilizzata in stima come $LN(1 + XS)$

Le variabili dipendenti sono utilizzate in stima come $LN[1 + YC/(N^{\text{addetti}} \times 1.000)]$, dove: YC è uguale a Ricavi oppure Compensi oppure Valore aggiunto.

Le misure di ciclo settoriale relative al periodo di imposta di applicazione saranno pubblicate con apposito Decreto ai sensi dell'art. 9-bis comma 2 del DL 50 del 24 aprile 2017 convertito nella Legge n. 96 del 21 giugno 2017.



SUB ALLEGATO 33.C - FUNZIONE "VALORE AGGIUNTO PER ADDETTO"

Di seguito viene riportato l'elenco delle variabili e dei coefficienti della funzione di regressione "Valore aggiunto per addetto", con la spiegazione dei coefficienti.


	VARIABILI		COEFFICIENTE	INTERPRETAZIONE DEL COEFFICIENTE STIMATO
INPUT PRODUTTIVI	Valore dei beni strumentali, quota fino a 500.000 euro	(*)	0,129228274205327	Un aumento dell'1% della variabile determina un aumento dello 0,13% del VA stimato
	Ammortamenti per beni mobili strumentali	(*)	0,087523888789828	Un aumento dell'1% della variabile determina un aumento dello 0,09% del VA stimato
	Canoni relativi a beni mobili acquisiti in dipendenza di contratti di locazione finanziaria	(*)	-0,056864616578417	Un aumento dell'1% della variabile determina una diminuzione dello 0,06% del VA stimato
	Costo per servizi al netto dei compensi corrisposti ai soci per l'attività di amministratore (società ed enti soggetti all'Ires) + Canoni per beni mobili acquisiti in dipendenza di contratti di locazione non finanziaria e di noleggio	(*)	0,136554257370645	Un aumento dell'1% della variabile determina un aumento dello 0,14% del VA stimato
	Costo del venduto e per la produzione di servizi	(*)	0,07283323801377	Un aumento dell'1% della variabile determina un aumento dello 0,07% del VA stimato




VARIABILI	VARIABILI		COEFFICIENTE	INTERPRETAZIONE DEL COEFFICIENTE STIMATO
	Spese per lavoro dipendente al netto dei compensi corrisposti ai soci per l'attività di amministratore	(*)	0,337883235040379	Un aumento dell'1% della variabile determina un aumento dello 0,34% del VA stimato
	Incrementi di immobilizzazioni per lavori interni	(*)	-0,143600086391622	Un aumento dell'1% della variabile determina una diminuzione dello 0,14% del VA stimato
VARIABILI STRUTTURALI	Totale superficie degli spazi acquei in concessione	(**)	0,004824130449606	Un aumento dell'1% della variabile determina un aumento dello 0,005% del VA stimato
	Numero delle unità di navigazione adibite al servizio taxi	(**)	0,186707163803158	Un aumento dell'1% della variabile determina un aumento dello 0,19% del VA stimato
	Quota pedalò, canoe, tavole a vela e moto d'acqua		-0,171340016198559	Un aumento dell'1% della variabile determina una diminuzione dello 0,17% del VA stimato
	Quota altre unità di navigazione fino a 10 metri ad esclusione di pedalò, canoe, tavole a vela e moto d'acqua		-0,053884796979422	Un aumento dell'1% della variabile determina una diminuzione dello 0,05% del VA stimato
	Quota altre unità di navigazione oltre 10 metri e fino a 24 metri		-0,111937321506223	Un aumento dell'1% della variabile determina una diminuzione dello 0,11% del VA stimato
	Totale altre unità di navigazione	(**)	0,035269005170543	Un aumento dell'1% della variabile determina un aumento dello 0,04% del VA stimato



	VARIABILI		COEFFICIENTE	INTERPRETAZIONE DEL COEFFICIENTE STIMATO
	Inizio dell'attività (vale 1 fino al secondo periodo di imposta successivo all'inizio attività)		-0,061688620508712	La condizione di 'Inizio dell'attività (vale 1 fino al secondo periodo di imposta successivo all'inizio attività)' determina una diminuzione del 6,17% del VA stimato
MODELLI DI BUSINESS (MoB)	Probabilità di appartenenza al MoB 1 — Imprese che svolgono prevalentemente altri servizi connessi al trasporto per vie d'acqua		-0,145237019131816	L'appartenenza al MoB determina una diminuzione del 14,52% del VA stimato
	Probabilità di appartenenza al MoB 2 — Imprese che svolgono prevalentemente attività di trasporto non di linea di passeggeri		-0,13298681122744	L'appartenenza al MoB determina una diminuzione del 13,30% del VA stimato
	Probabilità di appartenenza al MoB 3 — Imprese che svolgono prevalentemente attività di noleggio con equipaggio di imbarcazioni		-0,408787659935616	L'appartenenza al MoB determina una diminuzione del 40,88% del VA stimato
	Probabilità di appartenenza al MoB 4 — Imprese che svolgono prevalentemente attività di noleggio senza equipaggio di imbarcazioni		-0,456950144307894	L'appartenenza al MoB determina una diminuzione del 45,70% del VA stimato
	Probabilità di appartenenza al MoB 6 — Imprese che svolgono prevalentemente attività di gestione di porti turistici		-0,114079948699528	L'appartenenza al MoB determina una diminuzione dell'11,41% del VA stimato



	VARIABILI		COEFFICIENTE	INTERPRETAZIONE DEL COEFFICIENTE STIMATO
	Probabilità di appartenenza al MoB 7 — Imprese che svolgono prevalentemente attività di rimessaggio e/o manutenzione di imbarcazioni		-0,276432909361097	L'appartenenza al MoB determina una diminuzione del 27,64% del VA stimato
	Probabilità di appartenenza al MoB 8 — Imprese che svolgono prevalentemente attività di trasporto non di linea di passeggeri con gondola		0,660829642862818	L'appartenenza al MoB determina un aumento del 66,08% del VA stimato
VARIABILI TERRITORIALI	Territorialità generale a livello comunale relativa al gruppo 2		-0,081512114690969	L'appartenenza ai gruppi territoriali considerati determina una diminuzione dell'8,15% del VA stimato
	Territorialità generale a livello comunale relativa al gruppo 5		-0,169238663800424	L'appartenenza ai gruppi territoriali considerati determina una diminuzione del 16,92% del VA stimato
	Territorialità del livello del reddito medio imponibile ai fini dell'addizionale IRPEF, a livello comunale		0,288856390607765	La localizzazione nei comuni a più alto livello secondo la territorialità considerata determina un aumento del 28,89% del VA stimato
MISURE DI CICLO DI SETTORE	Andamento della media dei ricavi del settore		0,540760428206871	Una diminuzione dell'1% della variabile di ciclo economico determina una flessione dello 0,54% del VA stimato



	VARIABILI		COEFFICIENTE	INTERPRETAZIONE DEL COEFFICIENTE STIMATO
ECONOMIE DI SCALA E/O SOSTITUZIONE	(Valore dei beni strumentali) x (Spese per lavoro dipendente al netto dei compensi corrisposti ai soci per l'attività di amministratore)	(***)	-0,00242781550886	Un aumento dell'1% della variabile determina una diminuzione dello 0,002% del VA stimato
	(Costo del venduto e per la produzione di servizi) x (Spese per lavoro dipendente al netto dei compensi corrisposti ai soci per l'attività di amministratore)	(***)	-0,000731636366906	Un aumento dell'1% della variabile determina una diminuzione dello 0,001% del VA stimato
INTERCETTA	Valore dell'intercetta del modello di stima		1,407384285916444	
Coefficiente di rivalutazione			1,056241609519541	
Coefficiente individuale	Vedasi Allegato 90			

(*) Le variabili contabili (XC) sono utilizzate in stima come $LN[1+XC/(N^{\text{addetti}} \times 1.000)]$ o $LN[1+MIN\{XC/(N^{\text{addetti}} \times 1.000), \text{quota valore in migliaia pro capite}\}]$


(**) Le variabili numeriche (XN) sono utilizzate in stima come $LN[1+XN/(N^{\text{addetti}})]$ o $LN[1+MIN\{XN/(N^{\text{addetti}}), \text{quota valore pro capite}\}]$

(***) La variabile relativa al numero degli addetti è utilizzata in stima come $LN(1+N^{\text{addetti}})$

(****) Ciascuna variabile (XS) del prodotto è utilizzata in stima come $LN(1+XS)$

Le variabili dipendenti sono utilizzate in stima come $LN[1+YC/(N^{\text{addetti}} \times 1.000)]$, dove: YC è uguale a Ricavi oppure Compensi oppure Valore aggiunto.

Le misure di ciclo settoriale relative al periodo di imposta di applicazione saranno pubblicate con apposito Decreto ai sensi dell'art. 9-bis comma 2 del DL 50 del 24 aprile 2017 convertito nella Legge n. 96 del 21 giugno 2017.



SUB ALLEGATO 33.D - FORMULE DELLE VARIABILI E DEGLI INDICATORI

Di seguito sono riportate le formule delle variabili e degli indicatori economico-contabili utilizzati nell'ISA CG77U:

Addetti ¹² (**ditte individuali**) = Titolare + Numero dipendenti + Numero collaboratori coordinati e continuativi che prestano attività prevalentemente nell'impresa + Numero collaboratori dell'impresa familiare e coniuge dell'azienda coniugale + Numero familiari diversi che prestano attività nell'impresa + Numero associati in partecipazione.

Addetti (società) = Numero dipendenti + Numero collaboratori coordinati e continuativi che prestano attività prevalentemente nell'impresa + Numero familiari diversi che prestano attività nell'impresa + Numero associati in partecipazione + Numero soci amministratori + Numero soci non amministratori + Numero amministratori non soci.


Ammortamenti per beni mobili strumentali, al netto dei beni di costo unitario non superiore a 516,46 euro = Ammortamenti per beni mobili strumentali - Spese per l'acquisto di beni strumentali mobili di costo unitario non superiore a 516,46 euro.

Costi produttivi = Costo del venduto e per la produzione di servizi + Costo per servizi - Compensi corrisposti ai soci per l'attività di amministratore (società ed enti soggetti all'IRES) + Canoni per beni mobili acquisiti in dipendenza di contratti di locazione non finanziaria e di noleggio + Spese per lavoro dipendente e per altre prestazioni diverse da lavoro dipendente afferenti l'attività dell'impresa - Compensi corrisposti ai soci per l'attività di amministratore (società di persone).

Costi residuali di gestione = Oneri diversi di gestione ed altre componenti negative - Perdite su crediti - Utili spettanti agli associati in partecipazione con apporti di solo lavoro - Maggiorazioni fiscali - Componenti negativi derivanti da trasferimenti di azienda o di rami di azienda - Minusvalenze derivanti da operazioni di riconversione produttiva, ristrutturazione o ridimensionamento produttivo, espropri o nazionalizzazioni di beni, alienazione di beni non strumentali all'attività produttiva - Quote di accantonamento annuale al TFR per forme pensionistiche complementari e somme erogate agli iscritti ai fondi di previdenza del personale dipendente - Oneri per imposte e tasse.

Costi totali = Costi produttivi + Oneri diversi di gestione ed altre componenti negative - Perdite su crediti - Utili spettanti agli associati in partecipazione con apporti di solo lavoro - Maggiorazioni fiscali - Componenti negativi derivanti da trasferimenti di azienda o di rami di azienda - Minusvalenze derivanti da operazioni di riconversione produttiva, ristrutturazione o ridimensionamento produttivo, espropri o nazionalizzazioni di beni, alienazione di beni non strumentali all'attività produttiva - Quote di accantonamento annuale al TFR per forme pensionistiche complementari e somme erogate agli iscritti ai fondi di previdenza del personale dipendente - Oneri per imposte e tasse.

¹²Il titolare è pari a uno. Il numero collaboratori dell'impresa familiare e coniuge dell'azienda coniugale, il numero familiari diversi che prestano attività nell'impresa, il numero associati in partecipazione, il numero soci amministratori e il numero soci non amministratori sono pari alla relativa percentuale di lavoro prestato diviso 100. Il numero collaboratori coordinati e continuativi che prestano attività prevalentemente nell'impresa, il numero amministratori non soci e il titolare sono rideterminati in base alla durata dell'attività pari al numero di mesi di attività nel corso del periodo di imposta diviso 12. Il numero addetti non può essere inferiore a ("Numero di mesi di attività nel corso del periodo di imposta" diviso 12).



Costo del venduto e per la produzione di servizi¹³ = [Esistenze iniziali relative a merci, prodotti finiti, materie prime e sussidiarie, semilavorati e ai servizi non di durata ultrannuale + Costi per l'acquisto di materie prime, sussidiarie, semilavorati e merci e per la produzione di servizi - Beni distrutti o sottratti relativi a materie prime, sussidiarie, semilavorati, merci e prodotti finiti] - Rimanenze finali relative a merci, prodotti finiti, materie prime e sussidiarie, semilavorati e ai servizi non di durata ultrannuale.

Gestione di porti turistici (ormeggio di imbarcazioni da diporto, etc.) = Tipologia di attività: Gestione di porti turistici (ormeggio di imbarcazioni da diporto, etc.) se Tipologia di attività: Gestione di porti turistici (ormeggio di imbarcazioni da diporto, etc.) è pari a Specializzazione massima, altrimenti assume valore pari a zero.

Margine operativo lordo = Valore aggiunto - (Spese per lavoro dipendente e per altre prestazioni diverse da lavoro dipendente afferenti l'attività dell'impresa - Spese per prestazioni rese da professionisti esterni - Compensi corrisposti ai soci per l'attività di amministratore (società di persone)).

Noleggio con equipaggio di imbarcazioni = Tipologia di attività: Noleggio di imbarcazioni da diporto con equipaggio + Noleggio di imbarcazioni per usi non ricreativi con equipaggio (per il trasporto di merci, etc.) se Tipologia di attività: Noleggio di imbarcazioni da diporto con equipaggio + Noleggio di imbarcazioni per usi non ricreativi con equipaggio (per il trasporto di merci, etc.) è pari a Specializzazione massima, altrimenti assume valore pari a zero.

Noleggio senza equipaggio di imbarcazioni = Tipologia di attività: Noleggio di imbarcazioni da diporto senza equipaggio (noleggio di pedalò, canoe, gommoni, etc.) + Noleggio di imbarcazioni per usi non ricreativi senza equipaggio (per il trasporto di merci, etc.) se Tipologia di attività: Noleggio di imbarcazioni da diporto senza equipaggio (noleggio di pedalò, canoe, gommoni, etc.) + Noleggio di imbarcazioni per usi non ricreativi senza equipaggio (per il trasporto di merci, etc.) è pari a Specializzazione massima, altrimenti assume valore pari a zero.

Numero delle unità di navigazione adibite al servizio taxi = La variabile è rideterminata in base alla durata dell'attività pari al numero di mesi di attività nel corso del periodo d'imposta diviso 12.

Numero dipendenti = (Numero delle giornate retribuite - Numero delle giornate di sospensione, C.I.G. e simili del personale dipendente) diviso 312.

Oneri finanziari netti = Interessi e altri oneri finanziari - Risultato della gestione finanziaria.

Quota altre unità di navigazione fino a 10 metri ad esclusione di pedalò, canoe, tavole a vela e moto d'acqua = (Altre unità di navigazione (ad esclusione di gondole e unità adibite al servizio taxi): Fino a 10 metri - Fino a 10 metri di cui pedalò, canoe, tavole a vela e moto d'acqua)¹⁴ / Totale altre unità di navigazione.

Quota altre unità di navigazione oltre 10 metri e fino a 24 metri = Altre unità di navigazione (ad esclusione di gondole e unità adibite al servizio taxi): Oltre 10 metri e fino a 24 metri¹⁵ / Totale altre unità di navigazione.

¹³Ad esclusione dell'utilizzo nell'ambito dell'indicatore elementare di anomalia relativo al "costo del venduto e per la produzione di servizi", se la variabile è minore di zero, viene posta uguale a zero.

¹⁴La variabile è rideterminata in base alla durata dell'attività pari al numero di mesi di attività nel corso del periodo d'imposta diviso 12.

¹⁵La variabile è rideterminata in base alla durata dell'attività pari al numero di mesi di attività nel corso del periodo d'imposta diviso 12.



Quota pedalò, canoe, tavole a vela e moto d'acqua = Altre unità di navigazione (ad esclusione di gondole e unità adibite al servizio taxi): Fino a 10 metri di cui pedalò, canoe, tavole a vela e moto d'acqua¹⁶ / Totale altre unità di navigazione.

Reddito = Risultato ordinario + Altri proventi considerati ricavi di cui alla lettera f) dell'art. 85, comma 1, del TUIR + Altri proventi e componenti positivi - Oneri diversi di gestione ed altre componenti negative di cui componenti negativi derivanti da trasferimenti di azienda o di rami di azienda - Oneri diversi di gestione ed altre componenti negative di cui minusvalenze derivanti da operazioni di riconversione produttiva, ristrutturazione o ridimensionamento produttivo, espropri o nazionalizzazioni di beni, alienazione di beni non strumentali all'attività produttiva.

Reddito operativo = Margine operativo lordo - Ammortamenti - Accantonamenti.

Reddito operativo lordo = Reddito operativo + Ammortamenti + Canoni per beni mobili acquisiti in dipendenza di contratti di locazione finanziaria, ad esclusione dei canoni di leasing fiscalmente deducibili oltre il periodo di durata del contratto.

Ricavi = Ricavi di cui ai commi 1 (Lett. a) e b)) e 2 dell'art. 85 del TUIR + (Altri proventi considerati ricavi - Altri proventi considerati ricavi di cui alla lettera f) dell'art. 85, comma 1, del TUIR) + Rimanenze finali relative ad opere, forniture e servizi di durata ultrannuale - Esistenze iniziali relative ad opere, forniture e servizi di durata ultrannuale + Ulteriori componenti positivi per migliorare il profilo di affidabilità.

Rimessaggio e/o manutenzione imbarcazioni = Tipologia di attività: Rimessaggio e/o manutenzione imbarcazioni se Tipologia di attività: Rimessaggio e/o manutenzione imbarcazioni è pari a Specializzazione massima, altrimenti assume valore pari a zero.

Risultato ordinario = Reddito operativo + Risultato della gestione finanziaria - Interessi e altri oneri finanziari + Incrementi di immobilizzazioni per lavori interni.

Specializzazione massima = Valore massimo tra (Tipologia di attività: Trasporto di linea di passeggeri + Trasporto di merci), (Tipologia di attività: Trasporto non di linea di passeggeri (trasporto su motonavi da escursione e da crociera, taxi acquei, etc.)), (Tipologia di attività: Noleggio di imbarcazioni da diporto con equipaggio + Noleggio di imbarcazioni per usi non ricreativi con equipaggio (per il trasporto di merci, etc.)), (Tipologia di attività: Noleggio di imbarcazioni da diporto senza equipaggio (noleggio di pedalò, canoe, gommoni, etc.) + Noleggio di imbarcazioni per usi non ricreativi senza equipaggio (per il trasporto di merci, etc.)), (Tipologia di attività: Gestione di porti turistici (ormeggio di imbarcazioni da diporto, etc.)), (Tipologia di attività: Rimessaggio e/o manutenzione imbarcazioni), (Tipologia di attività: Varo e alaggio + Ormeggio/disormeggio/battellaggio in porti commerciali + Pilotaggio e rimorchio imbarcazioni + Attività di agenzia marittima, spedizioniere e/o deposito e movimentazione merci + Altro)).

Territorialità del livello del reddito medio imponibile ai fini dell'addizionale IRPEF, a livello comunale definita sui dati del Dipartimento delle Finanze riferiti ai periodi d'imposta 2018 e 2019¹⁷

La territorialità del livello del reddito differenzia il territorio nazionale sulla base del livello del reddito per comune.

¹⁶La variabile è rideterminata in base alla durata dell'attività pari al numero di mesi di attività nel corso del periodo d'imposta diviso 12.

¹⁷I criteri e le conclusioni dello studio sono riportati nell'apposito Decreto Ministeriale.



La variabile è la media, per tutte le unità locali compilate, dei singoli indicatori territoriali.

Un'unità locale è compilata se il comune dell'unità locale è compilato.

Se non risulta compilata alcuna unità locale occorre far riferimento al comune del domicilio fiscale qualora presente.

Territorialità generale a livello comunale ¹⁸

La territorialità è applicata a livello comunale.

Gruppo 1 - Aree con livello di benessere elevato, istruzione superiore, sistema economico locale organizzato;

Gruppo 2 - Aree con livello di benessere non elevato, bassa scolarità, sistema economico locale poco sviluppato e basato prevalentemente su attività commerciali;

Gruppo 3 - Aree ad elevata urbanizzazione con notevole grado di benessere, istruzione superiore e caratterizzate da sistemi locali con servizi terziari evoluti;

Gruppo 4 - Aree caratterizzate dalla presenza di piccoli comuni con organizzazione spiccatamente artigianale dell'attività produttiva e livello medio di benessere;

Gruppo 5 - Aree di marcata arretratezza economica, basso livello di benessere e scolarità poco sviluppata.

Il valore del gruppo territoriale di riferimento è calcolato come rapporto tra il numero delle unità locali compilate che appartengono al gruppo territoriale di riferimento e il numero totale delle unità locali compilate.

Una unità locale è compilata se è compilato il comune dell'unità locale.

Se non risulta compilata alcuna unità locale occorre far riferimento al comune del domicilio fiscale qualora presente.

Totale altre unità di navigazione ¹⁹ = Altre unità di navigazione (ad esclusione di gondole e unità adibite al servizio taxi): Fino a 10 metri + Oltre 10 metri e fino a 24 metri + Oltre 24 metri.

Totale superficie degli spazi acquei in concessione ²⁰ = Somma dei metri quadri degli spazi acquei in concessione per tutte le unità locali.

Trasporto di merci e trasporto di linea di passeggeri = Tipologia di attività: Trasporto di linea di passeggeri + Trasporto di merci se Tipologia di attività: Trasporto di linea di passeggeri + Trasporto di merci è pari a Specializzazione massima altrimenti assume valore pari a zero.

Trasporto non di linea di passeggeri (trasporto su motonavi da escursione e da crociera, taxi acquei, etc.) = Tipologia di attività: Trasporto non di linea di passeggeri (trasporto su motonavi da escursione e da crociera, taxi acquei, etc.) se Tipologia di attività: Trasporto non di linea di passeggeri (trasporto su motonavi da escursione e da crociera, taxi acquei, etc.) è pari a Specializzazione massima, altrimenti assume valore pari a zero.

Valore aggiunto = Ricavi - [(Costo del venduto e per la produzione di servizi) + (Costo per servizi - Compensi corrisposti ai soci per l'attività di amministratore (società ed enti soggetti all'IRES)) + Costo per il godimento di beni di terzi (canoni di locazione finanziaria e non finanziaria, di noleggio, ecc.) + Spese per prestazioni rese da professionisti esterni + (Oneri diversi di gestione ed altre componenti negative - Utili spettanti agli associati in partecipazione con apporti di solo lavoro - Maggiorazioni fiscali - Componenti negativi derivanti da trasferimenti di azienda o di rami di azienda - Minusvalenze derivanti da operazioni di riconversione produttiva, ristrutturazione o ridimensionamento produttivo, espropri o nazionalizzazioni di beni, alienazione di beni non strumentali all'attività produttiva)].

¹⁸ I criteri e le conclusioni dello studio sono riportati nell'apposito Decreto Ministeriale.


¹⁹ La variabile è rideterminata in base alla durata dell'attività pari al numero di mesi di attività nel corso del periodo d'imposta diviso 12.

²⁰ La variabile è rideterminata in base alla durata dell'attività pari al numero di mesi di attività nel corso del periodo d'imposta diviso 12.



Valore dei beni strumentali = La variabile è rideterminata in base alla durata dell'attività pari al numero di mesi di attività nel corso del periodo di imposta diviso 12.

Valore dei beni strumentali mobili in proprietà, al netto dei beni di costo unitario non superiore a 516,46 euro = Valore dei beni strumentali - Valore relativo a beni acquisiti in dipendenza di contratti di locazione finanziaria - Spese per l'acquisto di beni strumentali mobili di costo unitario non superiore a 516,46 euro.



SEGUE VOLUME III





* 4 5 - 4 1 0 3 0 1 2 2 0 4 1 4 *

PREZZO DEI SETTE VOLUMI
€ 273,00



GAZZETTA  UFFICIALE
DELLA REPUBBLICA ITALIANA

PARTE PRIMA

Roma - Giovedì, 14 aprile 2022

SI PUBBLICA TUTTI I
GIORNI NON FESTIVI

DIREZIONE E REDAZIONE PRESSO IL MINISTERO DELLA GIUSTIZIA - UFFICIO PUBBLICAZIONE LEGGI E DECRETI - VIA ARENULA, 70 - 00186 ROMA
AMMINISTRAZIONE PRESSO L'ISTITUTO POLIGRAFICO E ZECCA DELLO STATO - VIA SALARIA, 691 - 00138 ROMA - CENTRALINO 06-85081 - LIBRERIA DELLO STATO
PIAZZA G. VERDI, 1 - 00198 ROMA

N. 15

MINISTERO DELL'ECONOMIA
E DELLE FINANZE

DECRETO 21 marzo 2022.

Approvazione degli indici sintetici di affidabilità fiscale relativi ad attività economiche dei comparti delle manifatture, dei servizi, del commercio e delle attività professionali e di approvazione delle territorialità specifiche. Periodo d'imposta 2021.

VOLUME III





SEGUE DA VOLUME II






ALLEGATO 34

NOTA TECNICA E METODOLOGICA

INDICE SINTETICO DI AFFIDABILITÀ FISCALE

CG78U

ATTIVITÀ DELLE AGENZIE DI VIAGGIO E TURISMO E DEI
TOUR OPERATOR



APPLICAZIONE DELL'ISA

L'indice sintetico di affidabilità fiscale (ISA) esprime un giudizio di sintesi sull'affidabilità dei comportamenti fiscali del soggetto.

L'ISA è calcolato come media aritmetica di un insieme d'indicatori elementari e rappresenta il posizionamento del contribuente rispetto a tali indicatori attribuendo al soggetto un valore di sintesi, in scala da 1 a 10, dei singoli indicatori elementari: più basso sarà il valore dell'indice, minore sarà l'affidabilità fiscale del soggetto, più alto sarà il valore, più alta sarà l'attendibilità fiscale del soggetto.

I contribuenti interessati possono indicare ulteriori componenti positivi non risultanti dalle scritture contabili, che concorrono al calcolo degli indicatori elementari, per migliorare il proprio profilo di affidabilità fiscale.

Le attività economiche (ATECO 2007) oggetto dell'indice sintetico di affidabilità fiscale CG78U sono di seguito riportate:

- 79.11.00 - Attività delle agenzie di viaggio
- 79.12.00 - Attività dei tour operator
- 79.90.19 - Altri servizi di prenotazione e altre attività di assistenza turistica non svolte dalle agenzie di viaggio nca

I criteri generali seguiti per la costruzione dell'indice sintetico di affidabilità fiscale CG78U sono riportati nell'**Allegato 89**.

Di seguito sono rappresentate le modalità di calcolo dell'indice sintetico di affidabilità fiscale CG78U per l'applicazione al singolo contribuente dal periodo di imposta 2021.



MODELLI DI BUSINESS


Ai fini della definizione degli indicatori elementari, i contribuenti interessati all'applicazione dell'ISA CG78U sono classificati in gruppi omogenei che presentano al loro interno caratteristiche il più possibile simili in termini di modalità di operare sul mercato in base al "Modello di Business" (MoB) adottato.

I modelli di business rappresentano la struttura della catena del valore alla base del processo di produzione del bene o del servizio e sono espressione delle differenze fondamentali che derivano dalle diverse articolazioni organizzative con cui tale processo viene effettuato o da specifiche competenze.

Per l'ISA CG78U i MoB individuati sono i seguenti (la numerosità indicata è riferita alle imprese della base dati di costruzione, p.i. 2019):

- **MoB 1 - Agenzie che offrono prevalentemente servizi misti di organizzazione e intermediazione** (Numerosità: 3.088);
- **MoB 2 - Agenzie che offrono prevalentemente servizi d'intermediazione** (Numerosità: 527);
- **MoB 3 - Agenzie che offrono prevalentemente servizi di organizzazione e generalmente vendono al pubblico tramite internet e call center** (Numerosità: 473);
- **MoB 4 - Agenzie che offrono prevalentemente servizi di organizzazione di viaggi outgoing** (Numerosità: 1.256);
- **MoB 5 - Agenzie che offrono prevalentemente servizi di organizzazione e generalmente vendono al pubblico tramite agenzie di viaggio** (Numerosità: 399);
- **MoB 6 - Agenzie che offrono prevalentemente servizi di organizzazione e generalmente vendono ad altre agenzie di viaggio e tour operator** (Numerosità: 704);
- **MoB 7 - Agenzie che offrono prevalentemente servizi di organizzazione di viaggi incoming** (Numerosità: 328);
- **MoB 8 - Agenzie che offrono prevalentemente servizi di organizzazione e generalmente vendono pacchetti e servizi turistici acquistati in nome proprio e per conto del cliente** (Numerosità: 651).

Per la descrizione degli elementi che permettono l'assegnazione del contribuente ai MoB si rimanda al **Sub Allegato 34.A**.



INDICATORI ELEMENTARI

Gli indicatori elementari utilizzati ai fini del calcolo dell'indice sintetico di affidabilità fiscale per l'ISA CG78U sono differenziati **in due gruppi**:

1. **Indicatori elementari di affidabilità.** Tali indicatori individuano l'attendibilità di relazioni e rapporti tra grandezze di natura contabile e strutturale, tipici del settore e/o del modello organizzativo di riferimento, all'interno di specifici intervalli di valori su una scala da 1 a 10.

A questo gruppo appartengono gli indicatori elementari:


- Ricavi per addetto;
- Valore aggiunto per addetto;
- Reddito per addetto.

2. **Indicatori elementari di anomalia.** Tali indicatori segnalano la presenza di profili contabili e/o gestionali atipici rispetto al settore e/o al modello organizzativo di riferimento o evidenziano incongruenze riconducibili ad ingiustificati disallineamenti tra le informazioni dichiarate nei modelli di rilevazione dei dati per l'applicazione degli ISA, ovvero tra queste e le informazioni presenti nei modelli dichiarativi e/o in altre banche dati, con riferimento a diverse annualità d'imposta. Gli indicatori partecipano al calcolo dell'indice sintetico di affidabilità fiscale soltanto quando l'anomalia è presente; trattandosi di indicatori riferibili unicamente ad anomalie, il relativo punteggio di affidabilità fiscale viene misurato o con una scala da 1 a 5 o con il valore 1 che evidenzia la presenza di una grave anomalia.

A questo gruppo appartengono gli indicatori elementari suddivisi nelle successive sezioni:

Gestione caratteristica:

- Costo del venduto e per la produzione di servizi negativo;
- Corrispondenza delle esistenze di prodotti finiti, materie prime e merci con le relative rimanenze;
- Corrispondenza delle esistenze di opere e servizi di durata ultrannuale con le relative rimanenze;
- Copertura delle spese per dipendente;
- Analisi dell'apporto di lavoro delle figure non dipendenti;
- Assenza del numero di associati in partecipazione in presenza dei relativi utili;
- Incidenza dei costi residuali di gestione;
- Margine operativo lordo negativo.



Gestione dei beni strumentali:

- Incidenza degli ammortamenti;
- Incidenza dei costi per beni mobili acquisiti in dipendenza di contratti per locazione finanziaria.


Redditività:

- Reddito operativo negativo;
- Risultato ordinario negativo.

Gestione extra-caratteristica:

- Incidenza degli accantonamenti;
- Incidenza degli oneri finanziari netti sul reddito operativo lordo.

Le formule delle variabili e degli indicatori sono riportate nel **Sub Allegato 34.D**.



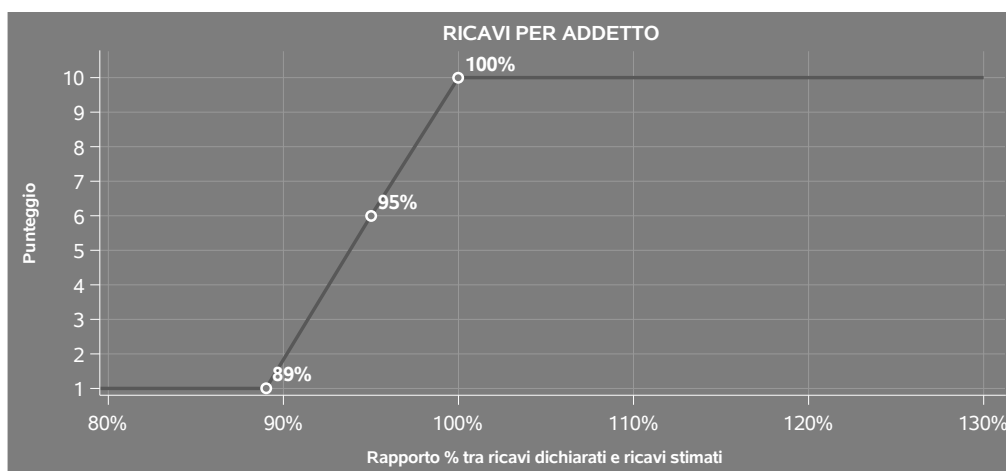
INDICATORI ELEMENTARI DI AFFIDABILITÀ

RICAVI PER ADDETTO

L'indicatore misura l'affidabilità dell'ammontare di ricavi che un'impresa consegue attraverso il processo produttivo con riferimento al contributo di ciascun addetto.

L'indicatore è calcolato come rapporto tra i ricavi dichiarati per addetto e i ricavi per addetto stimati.

A tale indicatore viene associato un punteggio che varia su una scala da 1 a 10. Quando i ricavi dichiarati sono maggiori o uguali rispetto a quelli stimati, ovvero il rapporto tra i ricavi dichiarati e i ricavi stimati presenta un valore pari o superiore ad 1, il punteggio assume valore 10; quando il citato rapporto presenta un valore pari o inferiore alla corrispondente soglia minima di riferimento¹, il punteggio assume valore 1; quando tale rapporto presenta un valore compreso nell'intervallo tra la soglia minima e massima di riferimento, il punteggio è modulato² fra 1 e 10. Nel seguente grafico, per semplicità di rappresentazione, i valori sono rappresentati in forma percentuale approssimata all'intero.




I ricavi stimati sono determinati sulla base di una funzione di regressione dei "Ricavi per addetto" i cui coefficienti e la relativa interpretazione sono riportati nel **Sub Allegato 34.B**.

La stima dei "Ricavi per addetto" è personalizzata per singolo contribuente sulla base di uno specifico "coefficiente individuale", che misura le differenze nella produttività delle imprese (ad

¹La soglia minima di riferimento è pari a $\exp(-0,11950)$, ovvero l'esponenziale dell'errore standard (sigma), con segno negativo, dei residui della funzione di stima dei ricavi per addetto.

²Punteggio = $1+9 \times \frac{[\text{indicatore} - \exp(-\text{sigma})]}{[1 - \exp(-\text{sigma})]}$



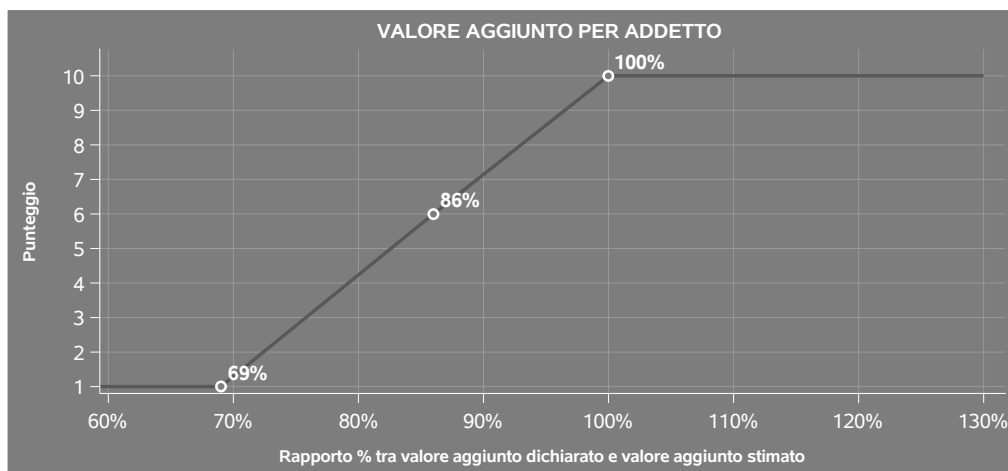
esempio, dovute a diverse abilità manageriali, potere di mercato, ecc.) e che risulta calcolato sulla base dei dati delle otto annualità di imposta precedenti relativi al medesimo contribuente. I criteri per la determinazione del coefficiente individuale sono riportati nell'**Allegato 90**.

VALORE AGGIUNTO PER ADDETTO

L'indicatore misura l'affidabilità del valore aggiunto creato con riferimento al contributo di ciascun addetto.

L'indicatore è calcolato come rapporto tra il valore aggiunto dichiarato per addetto e il valore aggiunto per addetto stimato.

A tale indicatore viene associato un punteggio che varia su una scala da 1 a 10. Quando il valore aggiunto dichiarato è maggiore o uguale rispetto a quello stimato, ovvero il rapporto tra il valore aggiunto dichiarato e il valore aggiunto stimato presenta un valore pari o superiore ad 1, il punteggio assume valore 10; quando il citato rapporto presenta un valore pari o inferiore alla corrispondente soglia minima di riferimento³, il punteggio assume valore 1; quando tale rapporto presenta un valore compreso nell'intervallo tra la soglia minima e massima di riferimento, il punteggio è modulato⁴ fra 1 e 10. Nel seguente grafico, per semplicità di rappresentazione, i valori sono rappresentati in forma percentuale approssimata all'intero.



Il valore aggiunto stimato è determinato sulla base di una funzione di regressione del "Valore aggiunto per addetto" i cui coefficienti e la relativa interpretazione sono riportati nel **Sub Allegato 34.C**.

³La soglia minima di riferimento è pari a $\exp(-0,36652)$, ovvero l'esponenziale dell'errore standard (sigma), con segno negativo, dei residui della funzione di stima del valore aggiunto per addetto.

⁴Punteggio = $1+9 \times \frac{[\text{indicatore} - \exp(-\text{sigma})]}{[1 - \exp(-\text{sigma})]}$



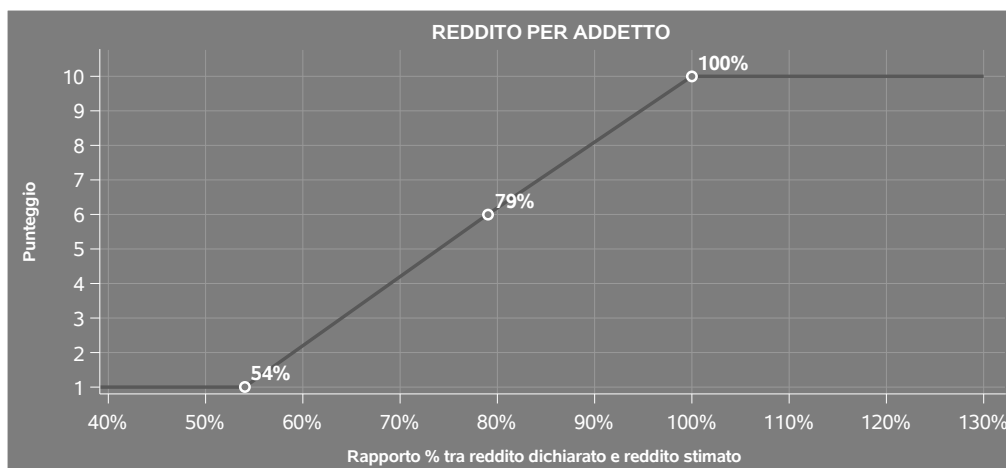
La stima del "Valore aggiunto per addetto" è personalizzata per singolo contribuente sulla base di uno specifico "coefficiente individuale", che misura le differenze nella produttività delle imprese (ad esempio, dovute a diverse abilità manageriali, potere di mercato, ecc.) e che risulta calcolato sulla base dei dati delle otto annualità di imposta precedenti relativi al medesimo contribuente. I criteri per la determinazione del coefficiente individuale sono riportati nell'**Allegato 90**.

REDDITO PER ADDETTO

L'indicatore misura l'affidabilità del reddito che un soggetto economico realizza in un determinato periodo di tempo con riferimento al contributo di ciascun addetto.


L'indicatore è calcolato come rapporto tra il reddito dichiarato per addetto e il reddito per addetto stimato.

A tale indicatore viene associato un punteggio che varia su una scala da 1 a 10. Quando il reddito dichiarato è maggiore o uguale rispetto a quello stimato ovvero il rapporto tra reddito dichiarato e reddito stimato presenta un valore pari o superiore ad 1, il punteggio assume valore 10; quando il citato rapporto presenta un valore pari o inferiore alla corrispondente soglia minima di riferimento⁵ o il reddito dichiarato è negativo, il punteggio assume valore 1; quando tale rapporto presenta un valore compreso nell'intervallo tra la soglia minima e massima di riferimento, il punteggio è modulato⁶ fra 1 e 10. Nel seguente grafico, per semplicità di rappresentazione, i valori sono rappresentati in forma percentuale approssimata all'intero.




⁵La soglia minima di riferimento è pari a $\exp(-0,62245)$, ovvero l'esponenziale della deviazione standard (sigma), con segno negativo, del logaritmo del rapporto tra reddito per addetto dichiarato e reddito per addetto dichiarato più la differenza tra valore aggiunto per addetto stimato e dichiarato.

⁶Punteggio = $1+9 \times \frac{[\text{indicatore} - \exp(-\text{sigma})]}{[1 - \exp(-\text{sigma})]}$



Il reddito stimato è pari alla somma del reddito dichiarato e dell'eventuale maggior valore aggiunto stimato.



INDICATORI ELEMENTARI DI ANOMALIA

GESTIONE CARATTERISTICA

COSTO DEL VENDUTO E PER LA PRODUZIONE DI SERVIZI NEGATIVO

L'indicatore evidenzia situazioni di anomalia relative al costo del venduto e per la produzione di servizi.

Nel caso in cui tale costo sia negativo, l'indicatore è **applicato** e il relativo punteggio assume valore 1.

CORRISPONDENZA DELLE ESISTENZE DI PRODOTTI FINITI, MATERIE PRIME E MERCI CON LE RELATIVE RIMANENZE

L'indicatore monitora la corrispondenza tra il valore delle "Esistenze iniziali relative a merci, prodotti finiti, materie prime e sussidiarie, semilavorati e ai servizi non di durata ultrannuale", comprensive di quelle relative a prodotti soggetti ad aggio o ricavo fisso, e le relative rimanenze finali dichiarate per il periodo di imposta precedente.

Nel caso in cui la differenza, in valore assoluto, tra i due importi sia superiore a 100 euro più il 5% delle rimanenze finali dell'anno precedente, l'indicatore è **applicato** e il relativo punteggio assume valore 1.


L'indicatore è **applicabile** solo se per il periodo di imposta precedente il contribuente ha applicato gli indici sintetici di affidabilità fiscale per una attività di impresa.

CORRISPONDENZA DELLE ESISTENZE DI OPERE E SERVIZI DI DURATA ULTRANNUALE CON LE RELATIVE RIMANENZE

L'indicatore monitora la corrispondenza tra il valore delle "Esistenze iniziali relative ad opere, forniture e servizi di durata ultrannuale" e le relative rimanenze finali dichiarate per il periodo di imposta precedente.

Nel caso in cui la differenza, in valore assoluto, tra i due importi sia superiore a 100 euro più il 5% delle rimanenze finali dell'anno precedente, l'indicatore è **applicato** e il relativo punteggio assume valore 1.

L'indicatore è **applicabile** solo se per il periodo di imposta precedente il contribuente ha applicato gli indici sintetici di affidabilità fiscale per una attività di impresa.



COPERTURA DELLE SPESE PER DIPENDENTE

L'indicatore verifica che l'impresa generi un valore aggiunto per addetto coerente con le spese per dipendente.

L'indicatore è **calcolato** come rapporto tra le spese per dipendente e il valore aggiunto per addetto⁷. Le spese per dipendente sono calcolate come rapporto tra le "Spese per lavoro dipendente e per altre prestazioni diverse da lavoro dipendente afferenti l'attività dell'impresa", al netto delle "Spese per prestazioni rese da professionisti esterni", delle "Spese per collaboratori coordinati e continuativi" e delle "Spese per compensi corrisposti ai soci per l'attività di amministratore (società di persone)", e il numero dipendenti.

Nel caso in cui il rapporto tra le spese per dipendente e il valore aggiunto per addetto assuma valori superiori all'unità l'indicatore è **applicato** e il relativo punteggio assume valore 1.

ANALISI DELL'APPORTO DI LAVORO DELLE FIGURE NON DIPENDENTI

L'indicatore monitora la corretta compilazione dell'apporto di lavoro delle figure non dipendenti.


A tal fine, per ciascuna figura di addetto non dipendente (collaboratori familiari, familiari diversi, associati in partecipazione, soci amministratori, soci non amministratori) e a seconda della natura giuridica dell'impresa di appartenenza, è stato definito un valore percentuale minimo di apporto di lavoro per addetto, differenziato per numero di addetti per figura di addetto non dipendente (si veda la tabella seguente).

Tale valore rappresenta la soglia minima di riferimento dell'apporto di lavoro delle figure non dipendenti.

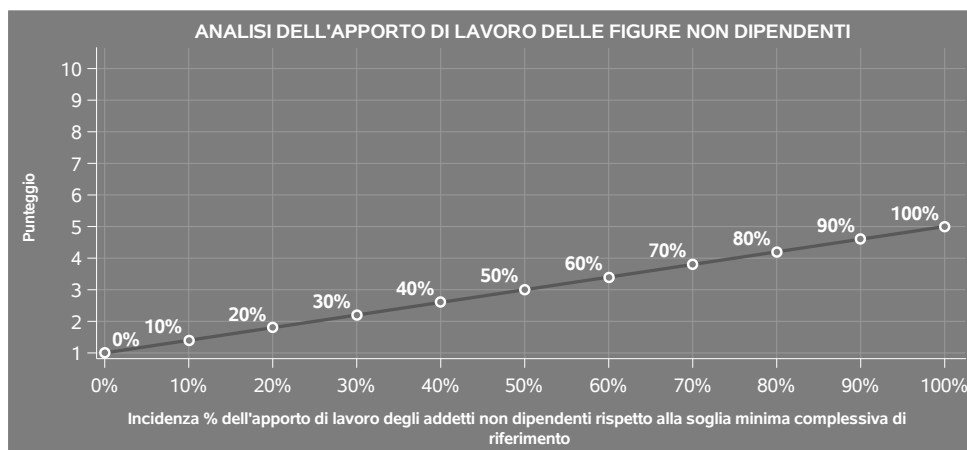
Soglia minima percentuale di apporto di lavoro per addetto delle figure non dipendenti

NATURA GIURIDICA	Numero addetti per figura	COLLABORATORI FAMILIARI	FAMILIARI DIVERSI	ASSOCIATI IN PARTECIPAZIONE	SOCI AMMINISTRATORI	SOCI NON AMMINISTRATORI
Persone fisiche	1	50	30	10		
	2	50	30	8		
	3	50	30	5		
	4	50	30	3		
	5	50	30	2		
	>5	50	30	1		
Società di persone	1		30	10	100	20
	2		30	8	75	15
	3		30	5	67	13
	4		30	3	63	13
	5		30	2	60	8
	>5		30	1	50	4
Società di capitali e enti non commerciali	1		30	10	50	10
	2		30	8	38	8
	3		30	5	33	5
	4		30	3	31	3
	5		30	2	28	2
	>5		30	1	16	1

⁷Quando il denominatore dell'indicatore "Copertura delle spese per dipendente" è non positivo, l'indicatore **non è applicato**.



Nel caso in cui la percentuale complessiva di apporto di lavoro degli addetti non dipendenti dichiarata sia inferiore alla soglia minima complessiva di riferimento, l'indicatore è **applicato** e il relativo punteggio⁸ assume un valore compreso tra 1 e 5, come da grafico successivo.



ASSENZA DEL NUMERO DI ASSOCIATI IN PARTECIPAZIONE IN PRESENZA DEI RELATIVI UTILI

L'indicatore evidenzia situazioni di anomalia nei casi di mancata dichiarazione dell'apporto di lavoro degli "Associati in partecipazione" in presenza degli "Utili spettanti agli associati in partecipazione con apporti di solo lavoro".

Nel caso in cui si verifichi tale anomalia, l'indicatore è **applicato** e il relativo punteggio assume valore 1.

INCIDENZA DEI COSTI RESIDUALI DI GESTIONE

L'indicatore verifica che le voci di costo relative agli oneri diversi di gestione e alle altre componenti negative costituiscano una plausibile componente residuale di costo.

L'indicatore è **calcolato** come rapporto percentuale tra i costi residuali di gestione e i costi totali.

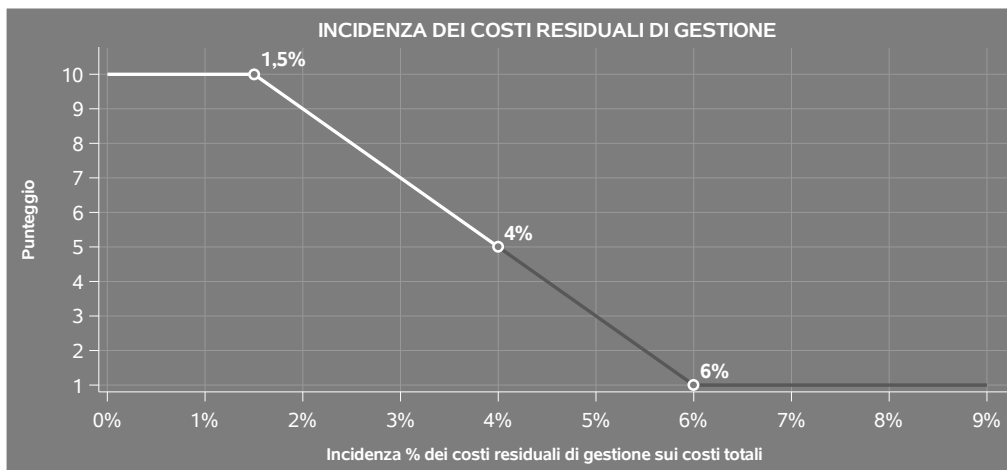
Qualora i costi totali siano uguali a zero, l'indicatore non è **applicabile**.

All'indicatore "Incidenza dei costi residuali di gestione" viene associato un punteggio che varia su una scala da 1 a 10. Quando l'indicatore presenta un valore pari o inferiore alla corrispondente soglia minima di riferimento, il punteggio assume valore 10; quando l'indicatore presenta un valore pari o superiore alla corrispondente soglia massima di riferimento, il punteggio assume valore 1; quando

⁸Punteggio = $1+4 \times (\text{apporto di lavoro degli addetti non dipendenti} / \text{soglia minima complessiva di riferimento})$



l'indicatore presenta un valore compreso nell'intervallo tra la soglia minima e massima di riferimento, il punteggio è modulato⁹ fra 1 e 10.




I dati riportati nel grafico sono riferiti al MoB 1.

Le soglie di riferimento (esprese in percentuale) sono differenziate per "Modello di Business" come di seguito riportato:

	Modalità di distribuzione	Soglia minima	Soglia massima
MoB 1	Tutti i soggetti	1,50	6,00
MoB 2	Tutti i soggetti	3,00	12,00
MoB 3	Tutti i soggetti	1,00	4,00
MoB 4	Tutti i soggetti	1,00	4,00
MoB 5	Tutti i soggetti	1,00	4,00
MoB 6	Tutti i soggetti	1,00	4,00
MoB 7	Tutti i soggetti	1,00	4,00
MoB 8	Tutti i soggetti	1,00	4,00

⁹Punteggio = 10 - 9 x [(indicatore - soglia minima)/(soglia massima - soglia minima)]



Per ogni singolo soggetto, i valori soglia sono ottenuti come media, ponderata con le relative probabilità di appartenenza, dei valori di riferimento individuati per gruppo omogeneo. L'indicatore è **applicato** quando il relativo punteggio è non superiore a 5.

MARGINE OPERATIVO LORDO NEGATIVO

L'indicatore evidenzia situazioni di anomalia relative al margine operativo lordo.

Nel caso in cui detto margine sia negativo e il valore aggiunto sia positivo, l'indicatore è **applicato** e il relativo punteggio assume valore 1.

GESTIONE DEI BENI STRUMENTALI

INCIDENZA DEGLI AMMORTAMENTI

L'indicatore verifica la coerenza tra ammortamenti per beni mobili strumentali e relativo valore.

L'indicatore è **calcolato** come rapporto percentuale tra gli ammortamenti per beni mobili strumentali, al netto dei beni di costo unitario non superiore a 516,46 euro e il valore dei beni strumentali mobili in proprietà, al netto dei beni di costo unitario non superiore a 516,46 euro, parametrato alla quota di mesi di attività nel corso del periodo di imposta (numero di mesi di attività nel corso del periodo di imposta / 12).

Nel caso in cui il valore dell'indicatore sia superiore al valore della soglia massima di riferimento (25%), l'indicatore è **applicato** e il relativo punteggio assume valore 1.

Qualora l'importo degli ammortamenti per beni mobili strumentali, al netto dei beni di costo unitario non superiore a 516,46 euro, sia positivo e il valore dei beni strumentali mobili in proprietà, al netto dei beni di costo unitario non superiore a 516,46 euro, sia pari a zero, l'indicatore è **applicato** e il relativo punteggio assume valore 1.

INCIDENZA DEI COSTI PER BENI MOBILI ACQUISITI IN DIPENDENZA DI CONTRATTI PER LOCAZIONE FINANZIARIA

L'indicatore verifica la coerenza tra canoni di leasing e valore dei relativi beni strumentali acquisiti in leasing.

L'indicatore è **calcolato** come rapporto percentuale tra i "Canoni per beni mobili acquisiti in dipendenza di contratti di locazione finanziaria, ad esclusione dei canoni di leasing fiscalmente deducibili oltre il periodo di durata del contratto", e il "Valore dei beni strumentali mobili relativo a beni acquisiti in dipendenza di contratti di locazione finanziaria", parametrato alla quota di mesi di attività nel corso del periodo di imposta (numero di mesi di attività nel corso del periodo di imposta/12).



Nel caso in cui il valore dell'indicatore sia superiore al valore della soglia massima di riferimento (55%), l'indicatore è **applicato** e il relativo punteggio assume valore 1.

Qualora i "Canoni per beni mobili acquisiti in dipendenza di contratti di locazione finanziaria, ad esclusione dei canoni di leasing fiscalmente deducibili oltre il periodo di durata del contratto", siano positivi e il "Valore dei beni strumentali mobili relativo a beni acquisiti in dipendenza di contratti di locazione finanziaria" sia pari a zero, l'indicatore è **applicato** e il relativo punteggio assume valore 1.

REDDITIVITÀ

REDDITO OPERATIVO NEGATIVO

L'indicatore intercetta le situazioni in cui il reddito operativo è minore di zero.

Qualora si verifichi questa condizione e il margine operativo lordo sia positivo, l'indicatore è **applicato** e il relativo punteggio assume valore 1.

RISULTATO ORDINARIO NEGATIVO

L'indicatore intercetta le situazioni in cui il risultato ordinario è minore di zero.

Qualora si verifichi questa condizione, l'indicatore è **applicato** e il relativo punteggio assume valore 1.

GESTIONE EXTRA-CARATTERISTICA

INCIDENZA DEGLI ACCANTONAMENTI

L'indicatore verifica la plausibilità degli accantonamenti rispetto alla capacità dell'impresa di produrre reddito attraverso la propria gestione caratteristica.

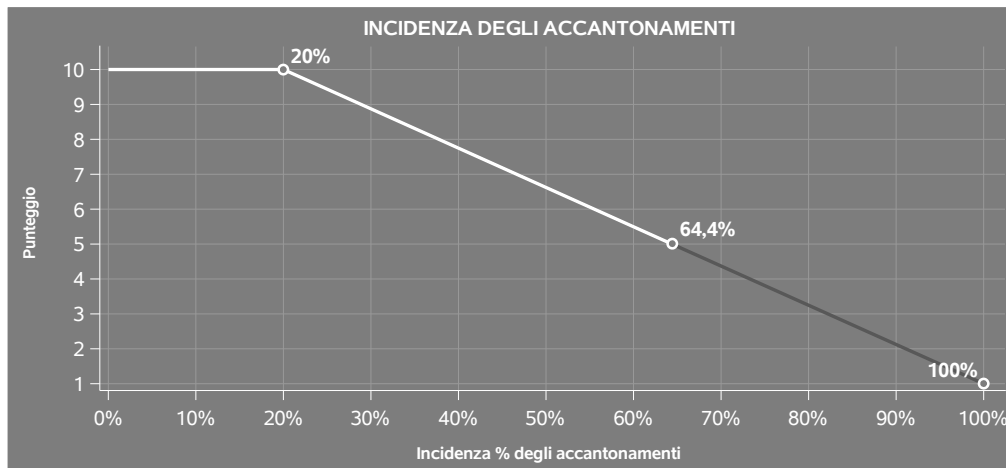
L'indicatore è **calcolato** come rapporto percentuale tra gli "Accantonamenti" e il margine operativo lordo.

Qualora gli "Accantonamenti" siano uguali a zero, l'indicatore non è **applicabile**.

All'indicatore "Incidenza degli accantonamenti" viene associato un punteggio che varia su una scala da 1 a 10. Quando l'indicatore presenta un valore pari o inferiore alla corrispondente soglia minima di riferimento (20%), il punteggio assume valore 10; quando l'indicatore presenta un valore pari o superiore alla corrispondente soglia massima di riferimento (100%), il punteggio assume valore 1; quando l'indicatore presenta un valore compreso nell'intervallo tra la soglia minima e massima di riferimento, il punteggio è modulato¹⁰ fra 1 e 10.

¹⁰Punteggio = 10 - 9 x [(indicatore - soglia minima)/(soglia massima - soglia minima)]





L'indicatore è **applicato** quando il relativo punteggio è non superiore a 5.

Qualora il margine operativo lordo sia non positivo, l'indicatore è **applicato** ed assume punteggio pari ad 1.

INCIDENZA DEGLI ONERI FINANZIARI NETTI SUL REDDITO OPERATIVO LORDO

L'indicatore verifica la plausibilità dell'indebitamento finanziario dell'impresa, permettendo di evidenziare eventuali squilibri tra la gestione operativa (comprensiva di ammortamenti e canoni per beni mobili acquisiti in dipendenza di contratti di locazione finanziaria) e la gestione finanziaria.

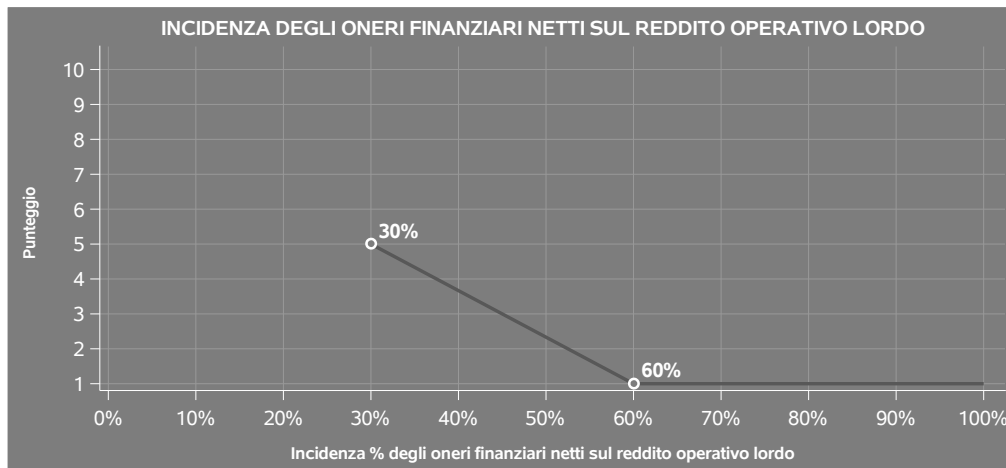
L'indicatore è **calcolato** come rapporto percentuale tra gli oneri finanziari netti e il reddito operativo lordo.

Qualora gli oneri finanziari netti siano non positivi, l'indicatore non è **applicabile**.

All'indicatore "Incidenza degli oneri finanziari netti sul reddito operativo lordo" viene associato un punteggio che varia su una scala da 1 a 5. Quando l'indicatore presenta un valore pari o superiore alla corrispondente soglia massima di riferimento (**60%**) il punteggio assume valore 1; quando l'indicatore presenta un valore superiore alla soglia minima (**30%**) e inferiore alla soglia massima di riferimento, il punteggio è modulato¹¹ fra 1 e 5.

¹¹Punteggio = 5 - 4 x [(indicatore - soglia minima)/(soglia massima - soglia minima)]





Qualora il reddito operativo lordo sia non positivo l'indicatore è **applicato** e assume punteggio pari ad 1.

In assenza di anomalia, l'indicatore non è applicato e il relativo punteggio di affidabilità non è calcolato.



SUB ALLEGATI


SUB ALLEGATO 34.A - ASSEGNAZIONE AI MOB

In fase di applicazione, per l'assegnazione dei contribuenti ai MoB viene utilizzata una combinazione di due tecniche statistiche di tipo multivariato (analisi fattoriali e modelli di mistura finita) che utilizza le seguenti variabili:

Analisi fattoriale	Nome variabile	Descrizione variabile
Tipologia di attività	ORG_VIAGGI_OUTGO_P	Organizzazione viaggi <i>outgoing</i>
	ORG_VIAGGI_INCOM_P	Organizzazione viaggi <i>incoming</i>
	COMPRAVENDITA_TERZI_Q	Attività di compravendita
	INTERMEDIAZIONE_PACCHETTI_P	Intermediazione pacchetti e servizi
	INTERMEDIAZIONE_BIGLIETTI_P	Biglietteria
Canale commerciale	VENDITA_DIRETTA_INTERNET_C	Vendita diretta tramite internet e call center
	VENDITA_TRAMITE_AGENZIE_C	Vendita attraverso agenzie intermediarie
	VENDITA_AD_AGENZIE_C	Vendita ad agenzie

Sulla base di tali variabili, il contribuente viene assegnato ad uno o più MoB attraverso l'attribuzione di una probabilità di appartenenza, come descritto nell'**Allegato 89**.

Le matrici ed i vettori per il calcolo delle probabilità di appartenenza ai MoB sono riportati nell'**Allegato 91**.




SUB ALLEGATO 34.B - FUNZIONE "RICAVI PER ADDETTO"

Di seguito viene riportato l'elenco delle variabili e dei coefficienti della funzione di regressione "Ricavi per addetto", con la spiegazione dei coefficienti.


VARIABILI	COEFFICIENTE	INTERPRETAZIONE DEL COEFFICIENTE STIMATO
INPUT PRODUTTIVI		
Valore dei beni strumentali	(*) 0,0225211617986	Un aumento dell'1% della variabile determina un aumento dello 0,02% del Ricavo stimato
Costi produttivi	(*) 0,427669553339725	Un aumento dell'1% della variabile determina un aumento dello 0,43% del Ricavo stimato
Ammortamenti per beni mobili strumentali	(*) 0,018342246732607	Un aumento dell'1% della variabile determina un aumento dello 0,02% del Ricavo stimato
Incrementi di immobilizzazioni per lavori interni	(*) -0,021358296962024	Un aumento dell'1% della variabile determina una diminuzione dello 0,02% del Ricavo stimato
Quota dei Collaboratori familiari e dei Soci, escluso il primo, e/o associati	0,107336163879659	Un aumento dell'1% della variabile determina un aumento dello 0,11% del Ricavo stimato
VARIABILI STRUTTURALI		
Inizio dell'attività (vale 1 fino al secondo periodo di imposta successivo all'inizio attività)	-0,02074494836235	La condizione di 'Inizio dell'attività (vale 1 fino al secondo periodo di imposta successivo all'inizio attività)' determina una diminuzione del 2,07% del Ricavo stimato




VARIABILI	COEFFICIENTE	INTERPRETAZIONE DEL COEFFICIENTE STIMATO
Pensionato titolare della ditta individuale con numero di Addetti non superiore a due	-0,029747980762321	La condizione di Pensionato titolare della ditta individuale con numero di Addetti non superiore a due' determina una diminuzione del 2,97% del Ricavo stimato
Quota giornate Apprendisti	-0,037190394775532	Un apprendista presenta una produttività inferiore del 3,72% in termini di Ricavo stimato
Costi di acquisto sostenuti nell'attività di organizzazione di viaggi e soggiorni per vacanze INCOMING	0,00171627718505	Un aumento dell'1% della variabile determina un aumento dello 0,002% del Ricavo stimato
Ammontare del volume intermediato realizzato dalla vendita di pacchetti e servizi turistici dei Tour Operator al netto delle relative quote non commissionabili	0,006225605305422	Un aumento dell'1% della variabile determina un aumento dello 0,01% del Ricavo stimato
Ammontare del volume intermediato realizzato dalla vendita di biglietteria al netto delle relative quote non commissionabili	0,005142813499497	Un aumento dell'1% della variabile determina un aumento dello 0,01% del Ricavo stimato
Ammontare del volume intermediato realizzato dalla vendita di altri servizi	0,0035273202506	Un aumento dell'1% della variabile determina un aumento dello 0,004% del Ricavo stimato



	VARIABILI	COEFFICIENTE	INTERPRETAZIONE DEL COEFFICIENTE STIMATO
	Cooperativa	-0,098404564978652	La condizione di 'Cooperativa' determina una diminuzione del 9,84% del Ricavo stimato
MODELLI DI BUSINESS (MoB)	Probabilità di appartenenza al MoB 1 — Agenzie che offrono prevalentemente servizi misti di organizzazione e intermediazione	-0,029651451865666	L'appartenenza al MoB determina una diminuzione del 2,97% del Ricavo stimato
	Probabilità di appartenenza al MoB 3 — Agenzie che offrono prevalentemente servizi di organizzazione e generalmente vendono al pubblico tramite internet e call center	-0,025133897175916	L'appartenenza al MoB determina una diminuzione del 2,51% del Ricavo stimato
	Probabilità di appartenenza al MoB 4 — Agenzie che offrono prevalentemente servizi di organizzazione di viaggi outgoing	-0,03801451782279	L'appartenenza al MoB determina una diminuzione del 3,80% del Ricavo stimato
	Probabilità di appartenenza al MoB 5 — Agenzie che offrono prevalentemente servizi di organizzazione e generalmente vendono al pubblico tramite agenzie di viaggio	-0,029207148310294	L'appartenenza al MoB determina una diminuzione del 2,92% del Ricavo stimato



VARIABILI	VARIABILI	COEFFICIENTE	INTERPRETAZIONE DEL COEFFICIENTE STIMATO
	Probabilità di appartenenza al MoB 6 — Agenzie che offrono prevalentemente servizi di organizzazione e generalmente vendono ad altre agenzie di viaggio e tour operator	-0,027376446822068	L'appartenenza al MoB determina una diminuzione del 2,74% del Ricavo stimato
	Probabilità di appartenenza al MoB 7 — Agenzie che offrono prevalentemente servizi di organizzazione di viaggi incoming	-0,039125878659752	L'appartenenza al MoB determina una diminuzione del 3,91% del Ricavo stimato
	Probabilità di appartenenza al MoB 8 — Agenzie che offrono prevalentemente servizi di organizzazione e generalmente vendono pacchetti e servizi turistici acquistati in nome proprio e per conto del cliente	-0,036747754281107	L'appartenenza al MoB determina una diminuzione del 3,67% del Ricavo stimato
VARIABILI TERRITORIALI	Territorialità del livello del reddito medio imponibile ai fini dell'addizionale IRPEF, a livello provinciale	0,14786373019344	La localizzazione nelle province a più alto livello secondo la territorialità considerata determina un aumento del 14,79% del Ricavo stimato
	Territorialità del livello dei canoni di locazione degli immobili definita su dati dell'Osservatorio sul Mercato Immobiliare (OMI), a livello provinciale	0,087305295485094	La localizzazione nelle province a più alto livello secondo la territorialità considerata determina un aumento dell'8,73% del Ricavo stimato



	VARIABILI		COEFFICIENTE	INTERPRETAZIONE DEL COEFFICIENTE STIMATO
	Territorialità generale a livello provinciale relativa ai gruppi 2 o 5		-0,029161620691498	L'appartenenza ai gruppi territoriali considerati determina una diminuzione del 2,92% del Ricavo stimato
MISURE DI CICLO DI SETTORE	Andamento dell'ammontare dei ricavi del settore, distinto per Territorialità generale a livello provinciale		0,048524634800084	Una diminuzione dell'1% della variabile di ciclo economico determina una flessione dello 0,05% del Ricavo stimato
MISURE DI CICLO INDIVIDUALE	Ammortamenti per beni mobili strumentali (valore medio relativo agli ultimi 8 periodi d'imposta, incluso quello di applicazione)	(*)	0,051978617390647	Una maggiore dotazione storica dell'1% della variabile rispetto a quella attuale determina un aumento dello 0,05% del Ricavo stimato
	Valore dei beni strumentali (valore medio relativo agli ultimi 8 periodi d'imposta, incluso quello di applicazione)	(*)	-0,007889177444779	Una maggiore dotazione storica dell'1% della variabile rispetto a quella attuale determina una diminuzione dello 0,01% del Ricavo stimato
ECONOMIE DI SCALA E/O SOSTITUZIONE	Addetti	(***)	-0,086899935138931	Un aumento dell'1% della variabile determina una diminuzione dello 0,09% del Ricavo stimato
	(Costi produttivi) elevato a 2	(*)	0,047327996939532	Un aumento dell'1% della variabile determina un aumento dello 0,05% del Ricavo stimato
INTERCETTA	Valore dell'intercetta del modello di stima		1,691399565662965	
Coefficiente di rivalutazione			1	



	VARIABILI	COEFFICIENTE	INTERPRETAZIONE DEL COEFFICIENTE STIMATO
Coefficiente individuale	Vedasi Allegato 90		

(*) Le variabili contabili (XC) sono utilizzate in stima come $LN[1+XC/(N^{\circ}addetti \times 1.000)]$ o $LN[1+MIN[XC/(N^{\circ}addetti \times 1.000), quota \text{ valore in migliaia pro capite}]]$


(**) Le variabili numeriche (XN) sono utilizzate in stima come $LN[1+XN/(N^{\circ}addetti)]$ o $LN[1+MIN[XN/(N^{\circ}addetti), quota \text{ valore pro capite}]]$

(***) La variabile relativa al numero degli addetti è utilizzata in stima come $LN(1+N^{\circ}addetti)$

(****) Ciascuna variabile (XS) del prodotto è utilizzata in stima come $LN(1+XS)$

Le variabili dipendenti sono utilizzate in stima come $LN[1+YC/(N^{\circ}addetti \times 1.000)]$, dove: YC è uguale a Ricavi oppure Compensi oppure Valore aggiunto.

Le misure di ciclo settoriale relative al periodo di imposta di applicazione saranno pubblicate con apposito Decreto ai sensi dell'art. 9-bis comma 2 del DL 50 del 24 aprile 2017 convertito nella Legge n. 96 del 21 giugno 2017.




SUB ALLEGATO 34.C - FUNZIONE "VALORE AGGIUNTO PER ADDETTO"

Di seguito viene riportato l'elenco delle variabili e dei coefficienti della funzione di regressione "Valore aggiunto per addetto", con la spiegazione dei coefficienti.


VARIABILI	COEFFICIENTE	INTERPRETAZIONE DEL COEFFICIENTE STIMATO
INPUT PRODUTTIVI		
Valore dei beni strumentali	(*) 0,064618732355394	Un aumento dell'1% della variabile determina un aumento dello 0,06% del VA stimato
Spese per lavoro dipendente al netto dei compensi corrisposti ai soci per l'attività di amministratore	(*) 0,301272676780616	Un aumento dell'1% della variabile determina un aumento dello 0,30% del VA stimato
Costo del venduto e per la produzione di servizi	(*) 0,094980751214659	Un aumento dell'1% della variabile determina un aumento dello 0,09% del VA stimato
Costo per servizi al netto dei compensi corrisposti ai soci per l'attività di amministratore (società ed enti soggetti all'Ires) + Canoni per beni mobili acquisiti in dipendenza di contratti di locazione non finanziaria e di noleggio	(*) 0,171004565959486	Un aumento dell'1% della variabile determina un aumento dello 0,17% del VA stimato
Ammortamenti per beni mobili strumentali	(*) 0,09913053773462	Un aumento dell'1% della variabile determina un aumento dello 0,10% del VA stimato



	VARIABILI		COEFFICIENTE	INTERPRETAZIONE DEL COEFFICIENTE STIMATO
	Canoni relativi a beni immobili	(*)	-0,020816119490895	Un aumento dell'1% della variabile determina una diminuzione dello 0,02% del VA stimato
	Incrementi di immobilizzazioni per lavori interni	(*)	-0,105880576226283	Un aumento dell'1% della variabile determina una diminuzione dello 0,11% del VA stimato
	Quota dei Collaboratori familiari e dei Soci, escluso il primo, e/o associati		0,222534381155004	Un aumento dell'1% della variabile determina un aumento dello 0,22% del VA stimato
VARIABILI STRUTTURALI	Inizio dell'attività (vale 1 fino al secondo periodo di imposta successivo all'inizio attività)		-0,129339166050959	La condizione di 'Inizio dell'attività (vale 1 fino al secondo periodo di imposta successivo all'inizio attività)' determina una diminuzione del 12,93% del VA stimato
	Quota giornate Apprendisti		-0,067681710817719	Un apprendista presenta una produttività inferiore del 6,77% in termini di VA stimato
	Costi di acquisto sostenuti nell'attività di organizzazione di viaggi e soggiorni per vacanze INCOMING	(*)	0,006623805904591	Un aumento dell'1% della variabile determina un aumento dello 0,01% del VA stimato
	Costi di acquisto sostenuti nell'attività di organizzazione di viaggi e soggiorni di lavoro, di congressi, convegni, ecc. INCOMING	(*)	0,012035496178958	Un aumento dell'1% della variabile determina un aumento dello 0,01% del VA stimato




VARIABILI		COEFFICIENTE	INTERPRETAZIONE DEL COEFFICIENTE STIMATO
Costi di acquisto sostenuti nell'attività di organizzazione di viaggi e soggiorni di lavoro, di congressi, convegni, ecc. OUTGOING	(*)	0,013432673554332	Un aumento dell'1% della variabile determina un aumento dello 0,01% del VA stimato
Ammontare del volume intermediato realizzato dalla vendita di pacchetti e servizi turistici dei Tour Operator al netto delle relative quote non commissionabili	(*)	0,015495591294755	Un aumento dell'1% della variabile determina un aumento dello 0,02% del VA stimato
Ammontare del volume intermediato realizzato dalla vendita di biglietti al netto delle relative quote non commissionabili	(*)	0,016031660670475	Un aumento dell'1% della variabile determina un aumento dello 0,02% del VA stimato
Ammontare del volume intermediato realizzato dalla vendita di altri servizi	(*)	0,011980485279738	Un aumento dell'1% della variabile determina un aumento dello 0,01% del VA stimato
Spese per royalties in quote fisse e variabili per la partecipazione a franchising	(*)	-0,108553956585877	Un aumento dell'1% della variabile determina una diminuzione dello 0,11% del VA stimato
Cooperativa		-0,168190880052893	La condizione di 'Cooperativa' determina una diminuzione del 16,82% del VA stimato
MODELLI DI BUSINESS (MoB) Probabilità di appartenenza al MoB 1 — Agenzie che offrono prevalentemente servizi misti di organizzazione e intermediazione		-0,041750533008079	L'appartenenza al MoB determina una diminuzione del 4,18% del VA stimato



VARIABILI		COEFFICIENTE	INTERPRETAZIONE DEL COEFFICIENTE STIMATO
Probabilità di appartenenza al MoB 3 — Agenzie che offrono prevalentemente servizi di organizzazione e generalmente vendono al pubblico tramite internet e call center	Probabilità di appartenenza al MoB 3 — Agenzie che offrono prevalentemente servizi di organizzazione e generalmente vendono al pubblico tramite internet e call center	-0,045938036865933	L'appartenenza al MoB determina una diminuzione del 4,59% del VA stimato
Probabilità di appartenenza al MoB 4 — Agenzie che offrono prevalentemente servizi di organizzazione di viaggi outgoing	Probabilità di appartenenza al MoB 4 — Agenzie che offrono prevalentemente servizi di organizzazione di viaggi outgoing	-0,065915260890117	L'appartenenza al MoB determina una diminuzione del 6,59% del VA stimato
Probabilità di appartenenza al MoB 5 — Agenzie che offrono prevalentemente servizi di organizzazione e generalmente vendono al pubblico tramite agenzie di viaggio	Probabilità di appartenenza al MoB 5 — Agenzie che offrono prevalentemente servizi di organizzazione e generalmente vendono al pubblico tramite agenzie di viaggio	-0,058861314494637	L'appartenenza al MoB determina una diminuzione del 5,89% del VA stimato
Probabilità di appartenenza al MoB 6 — Agenzie che offrono prevalentemente servizi di organizzazione e generalmente vendono ad altre agenzie di viaggio e tour operator	Probabilità di appartenenza al MoB 6 — Agenzie che offrono prevalentemente servizi di organizzazione e generalmente vendono ad altre agenzie di viaggio e tour operator	-0,032886756627866	L'appartenenza al MoB determina una diminuzione del 3,29% del VA stimato
Probabilità di appartenenza al MoB 7 — Agenzie che offrono prevalentemente servizi di organizzazione di viaggi incoming	Probabilità di appartenenza al MoB 7 — Agenzie che offrono prevalentemente servizi di organizzazione di viaggi incoming	-0,070016786304762	L'appartenenza al MoB determina una diminuzione del 7,00% del VA stimato



	VARIABILI		COEFFICIENTE	INTERPRETAZIONE DEL COEFFICIENTE STIMATO
	Probabilità di appartenenza al MoB 8 – Agenzie che offrono prevalentemente servizi di organizzazione e generalmente vendono pacchetti e servizi turistici acquistati in nome proprio e per conto del cliente		-0,066441054976185	L'appartenenza al MoB determina una diminuzione del 6,64% del VA stimato
VARIABILI TERRITORIALI	Territorialità del livello del reddito medio imponibile ai fini dell'addizionale IRPEF, a livello provinciale		1,119356887967976	La localizzazione nelle province a più alto livello secondo la territorialità considerata determina un aumento del 111,94% del VA stimato
MISURE DI CICLO DI SETTORE	Andamento dell'ammontare dei ricavi del settore, distinto per Territorialità generale a livello provinciale		0,236074444785572	Una diminuzione dell'1% della variabile di ciclo economico determina una flessione dello 0,24% del VA stimato
MISURE DI CICLO INDIVIDUALE	Canoni relativi a beni immobili (valore medio relativo agli ultimi 8 periodi d'imposta, incluso quello di applicazione)	(*)	-0,037889270633143	Una maggiore dotazione storica dell'1% della variabile rispetto a quella attuale determina una diminuzione dello 0,04% del VA stimato
ECONOMIE DI SCALA E/O SOSTITUZIONE	(Spese per lavoro dipendente al netto dei compensi corrisposti ai soci per l'attività di amministratore) x (Costo per servizi al netto dei compensi corrisposti ai soci per l'attività di amministratore (società ed enti soggetti all'Ires))	(***)	-0,00335853639564	Un aumento dell'1% della variabile determina una diminuzione dello 0,003% del VA stimato



	VARIABILI	COEFFICIENTE	INTERPRETAZIONE DEL COEFFICIENTE STIMATO
INTERCETTA	Valore dell'intercetta del modello di stima	1,035856239612271	
Coefficiente di rivalutazione		1,058501790340949	
Coefficiente individuale	Vedasi Allegato 90		

(*) Le variabili contabili (XC) sono utilizzate in stima come $LN[1+XC/(N^{\text{addetti}} \times 1.000)]$ o $LN[1+MIN[XC/(N^{\text{addetti}} \times 1.000), \text{quota valore in migliaia pro capite}]$


(**) Le variabili numeriche (XN) sono utilizzate in stima come $LN[1+XN/(N^{\text{addetti}})]$ o $LN[1+MIN[XN/(N^{\text{addetti}}), \text{quota valore pro capite}]$

(***) La variabile relativa al numero degli addetti è utilizzata in stima come $LN(1+N^{\text{addetti}})$

(****) Ciascuna variabile (XS) del prodotto è utilizzata in stima come $LN(1+XS)$

Le variabili dipendenti sono utilizzate in stima come $LN[1+YC/(N^{\text{addetti}} \times 1.000)]$, dove: YC è uguale a Ricavi oppure Compensi oppure Valore aggiunto.

Le misure di ciclo settoriale relative al periodo di imposta di applicazione saranno pubblicate con apposito Decreto ai sensi dell'art. 9-bis comma 2 del DL 50 del 24 aprile 2017 convertito nella Legge n. 96 del 21 giugno 2017.



SUB ALLEGATO 34.D - FORMULE DELLE VARIABILI E DEGLI INDICATORI

Di seguito sono riportate le formule delle variabili e degli indicatori economico-contabili utilizzati nell'ISA CG78U:

Ad agenzie = [(Canale utilizzato per la commercializzazione dei pacchetti e servizi turistici: Ricavi derivanti dalla vendita ad Agenzie di viaggio e Tour operator) x (Ammontare totale dei ricavi conseguiti nell'attività di organizzazione di pacchetti e servizi turistici)] / Ricavi da organizzazione e intermediazione, se Ricavi da organizzazione e intermediazione è maggiore di zero, altrimenti assume valore pari a zero; la variabile deve essere arrotondata all'intero.

Addetti ¹² (**ditte individuali**) = Titolare + Numero dipendenti + Numero collaboratori coordinati e continuativi che prestano attività prevalentemente nell'impresa + Numero collaboratori dell'impresa familiare e coniuge dell'azienda coniugale + Numero familiari diversi che prestano attività nell'impresa + Numero associati in partecipazione.


Addetti (società) = Numero dipendenti + Numero collaboratori coordinati e continuativi che prestano attività prevalentemente nell'impresa + Numero familiari diversi che prestano attività nell'impresa + Numero associati in partecipazione + Numero soci amministratori + Numero soci non amministratori + Numero amministratori non soci.

Ammontare del volume intermediato realizzato dalla vendita di altri servizi = (Ammontare del volume intermediato realizzato dalla vendita di pacchetti e servizi turistici dei Tour Operator + Ammontare del volume intermediato realizzato dalla vendita di biglietterie ed altri servizi (ad es. hotel, autonoleggi, ecc.)) x (Attività di intermediazione: Altre attività di intermediazione) / 100.

Ammontare del volume intermediato realizzato dalla vendita di biglietteria al netto delle relative quote non commissionabili = valore massimo tra {(Ammontare del volume intermediato realizzato dalla vendita di pacchetti e servizi turistici dei Tour Operator + Ammontare del volume intermediato realizzato dalla vendita di biglietterie ed altri servizi (ad es. hotel, autonoleggi, ecc.)) x (Attività di intermediazione: Intermediazione nella vendita di biglietteria) / 100} - (Quote non commissionabili su biglietteria aerea e/o marittima)} e zero.

Ammontare del volume intermediato realizzato dalla vendita di pacchetti e servizi turistici dei Tour Operator al netto delle relative quote non commissionabili = [(Ammontare del volume intermediato realizzato dalla vendita di pacchetti e servizi turistici dei Tour Operator + Ammontare del volume intermediato realizzato dalla vendita di biglietterie ed altri servizi (ad es. hotel, autonoleggi, ecc.)) x (Attività di intermediazione: Intermediazione nella vendita di pacchetti e servizi turistici dei Tour Operator (*INCOMING* e/o *OUTGOING*)) / 100] - 0,1212 x [(Ammontare del volume intermediato realizzato dalla vendita di pacchetti e servizi turistici dei Tour Operator + Ammontare del volume intermediato realizzato dalla vendita di biglietterie ed altri servizi (ad es. hotel, autonoleggi, ecc.)) x (Attività

¹²Il titolare è pari a uno. Il numero collaboratori dell'impresa familiare e coniuge dell'azienda coniugale, il numero familiari diversi che prestano attività nell'impresa, il numero associati in partecipazione, il numero soci amministratori e il numero soci non amministratori sono pari alla relativa percentuale di lavoro prestato diviso 100. Il numero collaboratori coordinati e continuativi che prestano attività prevalentemente nell'impresa, il numero amministratori non soci e il titolare sono rideterminati in base alla durata dell'attività pari al numero di mesi di attività nel corso del periodo di imposta diviso 12. Il numero addetti non può essere inferiore a ("Numero di mesi di attività nel corso del periodo di imposta" diviso 12).



di intermediazione: Intermediazione nella vendita di pacchetti e servizi turistici dei Tour Operator (*INCOMING* e/o *OUTGOING*) / 100].

Ammortamenti per beni mobili strumentali, al netto dei beni di costo unitario non superiore a 516,46 euro = Ammortamenti per beni mobili strumentali - Spese per l'acquisto di beni strumentali mobili di costo unitario non superiore a 516,46 euro.

Andamento dell'ammontare dei ricavi del settore, distinto per Territorialità generale

Tale indicatore è differenziato per gruppo della Territorialità generale ¹³ a livello provinciale.

La variabile è la media, per tutte le unità locali compilate, dei singoli indicatori territoriali.

Un'unità locale è compilata se il comune dell'unità locale è compilato.

Se non risulta compilata alcuna unità locale occorre far riferimento al comune del domicilio fiscale qualora presente.

Attività di compravendita = [(Compravendita) x (Compravendita)] / 100.

Attraverso agenzie = [(Canale utilizzato per la commercializzazione dei pacchetti e servizi turistici: Ricavi derivanti dalla vendita attraverso Agenzie di viaggio intermediarie) x (Ammontare totale dei ricavi conseguiti nell'attività di organizzazione di pacchetti e servizi turistici)] / Ricavi da organizzazione e intermediazione, se Ricavi da organizzazione e intermediazione è maggiore di zero, altrimenti assume valore pari a zero; la variabile deve essere arrotondata all'intero.


Biglietteria = [(Attività di intermediazione: Intermediazione nella vendita di biglietteria) x (Ammontare dei ricavi di intermediazione conseguiti dalla vendita di pacchetti e servizi turistici dei Tour Operator + Ammontare dei ricavi di intermediazione conseguiti dalla vendita di biglietterie ed altri servizi (ad es. hotel, autonoleggi, ecc.))] / Ricavi da organizzazione e intermediazione, se Ricavi da organizzazione e intermediazione è maggiore di zero, altrimenti assume valore pari a zero; la variabile deve essere arrotondata all'intero.

Compravendita = [(Attività di organizzazione di pacchetti e servizi turistici: Attività di compravendita di pacchetti e servizi turistici organizzati da terzi (% sui ricavi di organizzazione di pacchetti e servizi turistici *INCOMING*) + Attività di compravendita di pacchetti e servizi turistici organizzati da terzi (% sui ricavi di organizzazione di pacchetti e servizi turistici *OUTGOING*) + Attività di organizzazione di viaggi comprensivi di pacchetti e servizi turistici organizzati da terzi (% sui ricavi di organizzazione di pacchetti e servizi turistici *INCOMING*) + Attività di organizzazione di viaggi comprensivi di pacchetti e servizi turistici organizzati da terzi (% sui ricavi di organizzazione di pacchetti e servizi turistici *OUTGOING*)) x (Ammontare totale dei ricavi conseguiti nell'attività di organizzazione di pacchetti e servizi turistici)] / Ricavi da organizzazione e intermediazione; se Ricavi da organizzazione e intermediazione è maggiore di zero, altrimenti assume valore pari a zero; la variabile deve essere arrotondata all'intero.

Cooperativa = 1 se Cooperativa (1= a mutualità prevalente; 2= altra cooperativa) è maggiore di zero; altrimenti assume valore pari a zero.

Costi di acquisto sostenuti nell'attività di organizzazione di viaggi e soggiorni di lavoro, di congressi, convegni, ecc.
INCOMING = [(Attività di organizzazione di pacchetti e servizi turistici: Viaggi e soggiorni di lavoro (trasferte, ecc.)

¹³I criteri e le conclusioni dello studio sono riportati nell'apposito Decreto Ministeriale.



e/o congressi, convegni, incentive, ecc. (% sui costi di acquisto sostenuti nell'attività di organizzazione di pacchetti e servizi turistici *INCOMING*) x valore minimo tra (Ammontare totale dei costi di acquisto sostenuti nell'attività di organizzazione di pacchetti e servizi turistici e Costi per l'acquisto di materie prime, sussidiarie, semilavorati e merci e per la produzione di servizi)] / 100.

Costi di acquisto sostenuti nell'attività di organizzazione di viaggi e soggiorni di lavoro, di congressi, convegni, ecc. *OUTGOING* = [(Attività di organizzazione di pacchetti e servizi turistici: Viaggi e soggiorni di lavoro (trasferte, ecc.) e/o congressi, convegni, incentive, ecc. (% sui costi di acquisto sostenuti nell'attività di organizzazione di pacchetti e servizi turistici *OUTGOING*)) x valore minimo tra (Ammontare totale dei costi di acquisto sostenuti nell'attività di organizzazione di pacchetti e servizi turistici e Costi per l'acquisto di materie prime, sussidiarie, semilavorati e merci e per la produzione di servizi)] / 100.

Costi di acquisto sostenuti nell'attività di organizzazione di viaggi e soggiorni per vacanze *INCOMING* = [(Attività di organizzazione di pacchetti e servizi turistici: Viaggi e soggiorni per vacanze (% sui costi di acquisto sostenuti nell'attività di organizzazione di pacchetti e servizi turistici *INCOMING*)) x valore minimo tra (Ammontare totale dei costi di acquisto sostenuti nell'attività di organizzazione di pacchetti e servizi turistici e Costi per l'acquisto di materie prime, sussidiarie, semilavorati e merci e per la produzione di servizi)] / 100.

Costi produttivi = Costo del venduto e per la produzione di servizi + Costo per servizi - Compensi corrisposti ai soci per l'attività di amministratore (società ed enti soggetti all'IRES) + Canoni per beni mobili acquisiti in dipendenza di contratti di locazione non finanziaria e di noleggio + Spese per lavoro dipendente e per altre prestazioni diverse da lavoro dipendente afferenti l'attività dell'impresa - Compensi corrisposti ai soci per l'attività di amministratore (società di persone).

Costi residuali di gestione = Oneri diversi di gestione ed altre componenti negative - Perdite su crediti - Utili spettanti agli associati in partecipazione con apporti di solo lavoro - Maggiorazioni fiscali - Componenti negativi derivanti da trasferimenti di azienda o di rami di azienda - Minusvalenze derivanti da operazioni di riconversione produttiva, ristrutturazione o ridimensionamento produttivo, espropri o nazionalizzazioni di beni, alienazione di beni non strumentali all'attività produttiva - Quote di accantonamento annuale al TFR per forme pensionistiche complementari e somme erogate agli iscritti ai fondi di previdenza del personale dipendente - Oneri per imposte e tasse.

Costi totali = Costi produttivi + Oneri diversi di gestione ed altre componenti negative - Perdite su crediti - Utili spettanti agli associati in partecipazione con apporti di solo lavoro - Maggiorazioni fiscali - Componenti negativi derivanti da trasferimenti di azienda o di rami di azienda - Minusvalenze derivanti da operazioni di riconversione produttiva, ristrutturazione o ridimensionamento produttivo, espropri o nazionalizzazioni di beni, alienazione di beni non strumentali all'attività produttiva - Quote di accantonamento annuale al TFR per forme pensionistiche complementari e somme erogate agli iscritti ai fondi di previdenza del personale dipendente - Oneri per imposte e tasse.

Costo del venduto e per la produzione di servizi ¹⁴= [Esistenze iniziali relative a merci, prodotti finiti, materie prime e sussidiarie, semilavorati e ai servizi non di durata ultrannuale + Costi per l'acquisto di materie prime, sussidiarie,

¹⁴Ad esclusione dell'utilizzo nell'ambito dell'indicatore elementare di anomalia relativo al "costo del venduto e per la produzione di servizi", se la variabile è minore di zero, viene posta uguale a zero.



semilavorati e merci e per la produzione di servizi - Beni distrutti o sottratti relativi a materie prime, sussidiarie, semilavorati, merci e prodotti finiti] - Rimanenze finali relative a merci, prodotti finiti, materie prime e sussidiarie, semilavorati e ai servizi non di durata ultrannuale.

Intermediazione pacchetti e servizi = [(Attività di intermediazione: Intermediazione nella vendita di pacchetti e servizi turistici dei Tour Operator (*INCOMING* e/o *OUTGOING*)) x (Ammontare dei ricavi di intermediazione conseguiti dalla vendita di pacchetti e servizi turistici dei Tour Operator + Ammontare dei ricavi di intermediazione conseguiti dalla vendita di biglietterie ed altri servizi (ad es. hotel, autonoleggi, ecc.))] / Ricavi da organizzazione e intermediazione, se Ricavi da organizzazione e intermediazione è maggiore di zero, altrimenti assume valore pari a zero; la variabile deve essere arrotondata all'intero.

Internet = [(Canale utilizzato per la commercializzazione dei pacchetti e servizi turistici: Ricavi derivanti dalla vendita diretta al pubblico tramite internet e call center) x (Ammontare totale dei ricavi conseguiti nell'attività di organizzazione di pacchetti e servizi turistici)] / Ricavi da organizzazione e intermediazione, se Ricavi da organizzazione e intermediazione è maggiore di zero, altrimenti assume valore pari a zero; la variabile deve essere arrotondata all'intero.

Margine operativo lordo = Valore aggiunto - (Spese per lavoro dipendente e per altre prestazioni diverse da lavoro dipendente afferenti l'attività dell'impresa - Spese per prestazioni rese da professionisti esterni - Compensi corrisposti ai soci per l'attività di amministratore (società di persone)).


Numero dipendenti = (Numero delle giornate retribuite - Numero delle giornate di sospensione, C.I.G. e simili del personale dipendente) diviso 312.

Oneri finanziari netti = Interessi e altri oneri finanziari - Risultato della gestione finanziaria.

Organizzazione viaggi incoming = [(Attività di organizzazione di pacchetti e servizi turistici: Viaggi e soggiorni per vacanze (% sui ricavi di organizzazione di pacchetti e servizi turistici *INCOMING*) + Viaggi e soggiorni di lavoro (trasferte, ecc.) e/o congressi, convegni, incentive, ecc. (% sui ricavi di organizzazione di pacchetti e servizi turistici *INCOMING*) + Turismo scolastico e/o religioso (% sui ricavi di organizzazione di pacchetti e servizi turistici *INCOMING*)) x (Ammontare totale dei ricavi conseguiti nell'attività di organizzazione di pacchetti e servizi turistici)] / Ricavi da organizzazione e intermediazione, se Ricavi da organizzazione e intermediazione è maggiore di zero, altrimenti assume valore pari a zero; la variabile deve essere arrotondata all'intero.

Organizzazione viaggi outgoing = [(Attività di organizzazione di pacchetti e servizi turistici: Viaggi e soggiorni per vacanze (% sui ricavi di organizzazione di pacchetti e servizi turistici *OUTGOING*) + Viaggi e soggiorni di lavoro (trasferte, ecc.) e/o congressi, convegni, incentive, ecc. (% sui ricavi di organizzazione di pacchetti e servizi turistici *OUTGOING*) + Turismo scolastico e/o religioso (% sui ricavi di organizzazione di pacchetti e servizi turistici *OUTGOING*)) x (Ammontare totale dei ricavi conseguiti nell'attività di organizzazione di pacchetti e servizi turistici)] / Ricavi da organizzazione e intermediazione, se Ricavi da organizzazione e intermediazione è maggiore di zero, altrimenti assume valore pari a zero; la variabile deve essere arrotondata all'intero.

Quota dei Collaboratori familiari e dei Soci, escluso il primo, e/o associati = [Numero collaboratori dell'impresa familiare e coniuge dell'azienda coniugale + Numero familiari diversi che prestano attività nell'impresa + Numero



associati in partecipazione + (Numero soci amministratori + Numero soci non amministratori) escluso il primo socio¹⁵]/(Addetti).

Quota giornate Apprendisti = (Numero giornate retribuite apprendisti/(Addetti x 312)).

Reddito = Risultato ordinario + Altri proventi considerati ricavi di cui alla lettera f) dell'art. 85, comma 1, del TUIR + Altri proventi e componenti positivi - Oneri diversi di gestione ed altre componenti negative di cui componenti negativi derivanti da trasferimenti di azienda o di rami di azienda - Oneri diversi di gestione ed altre componenti negative di cui minusvalenze derivanti da operazioni di riconversione produttiva, ristrutturazione o ridimensionamento produttivo, espropri o nazionalizzazioni di beni, alienazione di beni non strumentali all'attività produttiva.

Reddito operativo = Margine operativo lordo - Ammortamenti - Accantonamenti.

Reddito operativo lordo = Reddito operativo + Ammortamenti + Canoni per beni mobili acquisiti in dipendenza di contratti di locazione finanziaria, ad esclusione dei canoni di leasing fiscalmente deducibili oltre il periodo di durata del contratto.

Ricavi = Ricavi di cui ai commi 1 (Lett. a) e b)) e 2 dell'art. 85 del TUIR + (Altri proventi considerati ricavi - Altri proventi considerati ricavi di cui alla lettera f) dell'art. 85, comma 1, del TUIR) + Rimanenze finali relative ad opere, forniture e servizi di durata ultrannuale - Esistenze iniziali relative ad opere, forniture e servizi di durata ultrannuale + Ulteriori componenti positivi per migliorare il profilo di affidabilità.

Ricavi da organizzazione e intermediazione = Ammontare totale dei ricavi conseguiti nell'attività di organizzazione di pacchetti e servizi turistici + Ammontare totale dei ricavi conseguiti nell'attività di vendita di servizi singoli + Ammontare dei ricavi di intermediazione conseguiti dalla vendita di pacchetti e servizi turistici dei Tour Operator + Ammontare dei ricavi di intermediazione conseguiti dalla vendita di biglietterie ed altri servizi (ad es. hotel, autonoleggi, ecc.).

Risultato ordinario = Reddito operativo + Risultato della gestione finanziaria - Interessi e altri oneri finanziari + Incrementi di immobilizzazioni per lavori interni.

Spese per royalties in quote fisse e variabili per la partecipazione a franchising = valore minimo tra [Spese per royalties in quote fisse e/o variabili per la partecipazione a 'franchising o gruppi di acquisto/network' e (Costi per l'acquisto di materie prime, sussidiarie, semilavorati e merci e per la produzione di servizi + Costo per il godimento di beni di terzi (canoni di locazione finanziaria e non finanziaria, di noleggio, ecc.)), se Tipologia commerciale: In franchising è maggiore di zero, altrimenti assume valore pari a zero.

Territorialità del livello dei canoni di locazione degli immobili definita su dati dell'Osservatorio sul Mercato Immobiliare (OMI) riferiti all'anno 2020 ¹⁶

La territorialità del livello dei canoni di locazione degli immobili differenzia il territorio nazionale sulla base dei valori delle locazioni degli immobili per provincia.

¹⁵Il primo socio è rideterminato in base alla durata dell'attività pari al numero di mesi dell'attività nel corso del periodo d'imposta diviso 12. La somma del numero soci non può essere inferiore a ("Numero di mesi di attività nel corso del periodo d'imposta" diviso 12).

¹⁶I criteri e le conclusioni dello studio sono riportati nell'apposito Decreto Ministeriale.



La variabile è la media, per tutte le unità locali compilate, dei singoli indicatori territoriali.

Un'unità locale è compilata se il comune dell'unità locale è compilato.

Se non risulta compilata alcuna unità locale occorre far riferimento al comune del domicilio fiscale qualora presente.

Territorialità del livello del reddito medio imponibile ai fini dell'addizionale IRPEF, a livello provinciale definita su dati del Dipartimento delle Finanze riferiti ai periodi d'imposta 2018 e 2019¹⁷

La territorialità del livello del reddito differenzia il territorio nazionale sulla base del livello del reddito per provincia.

La variabile è la media, per tutte le unità locali compilate, dei singoli indicatori territoriali.

Un'unità locale è compilata se il comune dell'unità locale è compilato.

Se non risulta compilata alcuna unità locale occorre far riferimento al comune del domicilio fiscale qualora presente.

Territorialità generale a livello provinciale¹⁸

La territorialità è applicata a livello provinciale.

Gruppo 1 - Aree con livello di benessere elevato, istruzione superiore, sistema economico locale organizzato;

Gruppo 2 - Aree con livello di benessere non elevato, bassa scolarità, sistema economico locale poco sviluppato e basato prevalentemente su attività commerciali;

Gruppo 3 - Aree ad elevata urbanizzazione con notevole grado di benessere, istruzione superiore e caratterizzate da sistemi locali con servizi terziari evoluti;

Gruppo 5 - Aree di marcata arretratezza economica, basso livello di benessere e scolarità poco sviluppata.

Il valore del gruppo territoriale di riferimento è calcolato come rapporto tra il numero delle unità locali compilate che appartengono al gruppo territoriale di riferimento e il numero totale delle unità locali compilate.

Una unità locale è compilata se è compilato il comune dell'unità locale.

Se non risulta compilata alcuna unità locale occorre far riferimento al comune del domicilio fiscale qualora presente.

Valore aggiunto = Ricavi - [(Costo del venduto e per la produzione di servizi) + (Costo per servizi - Compensi corrisposti ai soci per l'attività di amministratore (società ed enti soggetti all'IRES)) + Costo per il godimento di beni di terzi (canoni di locazione finanziaria e non finanziaria, di noleggio, ecc.) + Spese per prestazioni rese da professionisti esterni + (Oneri diversi di gestione ed altre componenti negative - Utili spettanti agli associati in partecipazione con apporti di solo lavoro - Maggiorazioni fiscali - Componenti negativi derivanti da trasferimenti di azienda o di rami di azienda - Minusvalenze derivanti da operazioni di riconversione produttiva, ristrutturazione o ridimensionamento produttivo, espropri o nazionalizzazioni di beni, alienazione di beni non strumentali all'attività produttiva)].


Valore dei beni strumentali = La variabile è rideterminata in base alla durata dell'attività pari al numero di mesi di attività nel corso del periodo di imposta diviso 12.

Valore dei beni strumentali mobili in proprietà, al netto dei beni di costo unitario non superiore a 516,46 euro = Valore dei beni strumentali - Valore relativo a beni acquisiti in dipendenza di contratti di locazione finanziaria - Spese per l'acquisto di beni strumentali mobili di costo unitario non superiore a 516,46 euro.

Vendita ad agenzie = [(Ad agenzie) x (Ad agenzie) x (Ad agenzie)] / 10.000.

¹⁷I criteri e le conclusioni dello studio sono riportati nell'apposito Decreto Ministeriale.

¹⁸I criteri e le conclusioni dello studio sono riportati nell'apposito Decreto Ministeriale.



Vendita attraverso agenzie intermediarie = [(Attraverso agenzie) x (Attraverso agenzie) x (Attraverso agenzie)] / 10.000.

Vendita diretta tramite internet e call center = [(Internet) x (Internet) x (Internet)] / 10.000.

--



ALLEGATO 35

NOTA TECNICA E METODOLOGICA

INDICE SINTETICO DI AFFIDABILITÀ
FISCALE

CG79U

NOLEGGIO DI AUTOVETTURE E ALTRI MEZZI DI
TRASPORTO TERRESTRE



APPLICAZIONE DELL'ISA

L'indice sintetico di affidabilità fiscale (ISA) esprime un giudizio di sintesi sull'affidabilità dei comportamenti fiscali del soggetto.

L'ISA è calcolato come media aritmetica di un insieme d'indicatori elementari e rappresenta il posizionamento del contribuente rispetto a tali indicatori attribuendo al soggetto un valore di sintesi, in scala da 1 a 10, dei singoli indicatori elementari: più basso sarà il valore dell'indice, minore sarà l'affidabilità fiscale del soggetto, più alto sarà il valore, più alta sarà l'attendibilità fiscale del soggetto.


I contribuenti interessati possono indicare ulteriori componenti positivi non risultanti dalle scritture contabili, che concorrono al calcolo degli indicatori elementari, per migliorare il proprio profilo di affidabilità fiscale.

Le attività economiche (ATECO 2007) oggetto dell'indice sintetico di affidabilità fiscale CG79U sono di seguito riportate:

- 77.11.00 - Noleggio di autovetture ed autoveicoli leggeri
- 77.12.00 - Noleggio di autocarri e di altri veicoli pesanti
- 77.21.01 - Noleggio di biciclette
- 77.39.10 - Noleggio di altri mezzi di trasporto terrestri
- 77.39.92 - Noleggio di container per diverse modalità di trasporto

I criteri generali seguiti per la costruzione dell'indice sintetico di affidabilità fiscale CG79U sono riportati nell'**Allegato 89**.

Di seguito sono rappresentate le modalità di calcolo dell'indice sintetico di affidabilità fiscale CG79U per l'applicazione al singolo contribuente dal periodo di imposta 2021.



MODELLI DI BUSINESS


Ai fini della definizione degli indicatori elementari, i contribuenti interessati all'applicazione dell'ISA CG79U sono classificati in gruppi omogenei che presentano al loro interno caratteristiche il più possibile simili in termini di modalità di operare sul mercato in base al "Modello di Business" (MoB) adottato.

I modelli di business rappresentano la struttura della catena del valore alla base del processo di produzione del bene o del servizio e sono espressione delle differenze fondamentali che derivano dalle diverse articolazioni organizzative con cui tale processo viene effettuato o da specifiche competenze.

Per l'ISA CG79U i MoB individuati sono i seguenti (la numerosità indicata è riferita alle imprese della base dati di costruzione, p.i. 2019):

- **MoB 1 - Imprese che offrono prevalentemente il servizio di noleggio senza conducente di autoveicoli a medio/lungo termine** (Numerosità: 294);
- **MoB 2 - Imprese che offrono prevalentemente il servizio di noleggio di motoveicoli** (Numerosità: 110);
- **MoB 3 - Imprese che offrono prevalentemente il servizio di noleggio senza conducente di autoveicoli a breve termine** (Numerosità: 913);
- **MoB 4 - Imprese che offrono prevalentemente altri servizi** (Numerosità: 341);
- **MoB 5 - Imprese che offrono prevalentemente il servizio di noleggio senza conducente di autoveicoli a breve termine generalmente organizzate in franchising** (Numerosità: 194);
- **MoB 6 - Imprese che offrono prevalentemente il servizio di noleggio di biciclette** (Numerosità: 155).

Per la descrizione degli elementi che permettono l'assegnazione del contribuente ai MoB si rimanda al **Sub Allegato 35.A**.



INDICATORI ELEMENTARI

Gli indicatori elementari utilizzati ai fini del calcolo dell'indice sintetico di affidabilità fiscale per l'ISA CG79U sono differenziati **in due gruppi**:

1. **Indicatori elementari di affidabilità.** Tali indicatori individuano l'attendibilità di relazioni e rapporti tra grandezze di natura contabile e strutturale, tipici del settore e/o del modello organizzativo di riferimento, all'interno di specifici intervalli di valori su una scala da 1 a 10.

A questo gruppo appartengono gli indicatori elementari:


- Ricavi per addetto;
- Valore aggiunto per addetto;
- Reddito per addetto.

2. **Indicatori elementari di anomalia.** Tali indicatori segnalano la presenza di profili contabili e/o gestionali atipici rispetto al settore e/o al modello organizzativo di riferimento o evidenziano incongruenze riconducibili ad ingiustificati disallineamenti tra le informazioni dichiarate nei modelli di rilevazione dei dati per l'applicazione degli ISA, ovvero tra queste e le informazioni presenti nei modelli dichiarativi e/o in altre banche dati, con riferimento a diverse annualità d'imposta. Gli indicatori partecipano al calcolo dell'indice sintetico di affidabilità fiscale soltanto quando l'anomalia è presente; trattandosi di indicatori riferibili unicamente ad anomalie, il relativo punteggio di affidabilità fiscale viene misurato o con una scala da 1 a 5 o con il valore 1 che evidenzia la presenza di una grave anomalia.

A questo gruppo appartengono gli indicatori elementari suddivisi nelle successive sezioni:

Gestione caratteristica:

- Costo del venduto e per la produzione di servizi negativo;
- Corrispondenza delle esistenze di prodotti finiti, materie prime e merci con le relative rimanenze;
- Corrispondenza delle esistenze di opere e servizi di durata ultrannuale con le relative rimanenze;
- Copertura delle spese per dipendente;
- Analisi dell'apporto di lavoro delle figure non dipendenti;
- Assenza del numero di associati in partecipazione in presenza dei relativi utili;
- Incidenza dei costi residuali di gestione;
- Margine operativo lordo negativo.



Gestione dei beni strumentali:

- Incidenza degli ammortamenti;
- Incidenza dei costi per beni mobili acquisiti in dipendenza di contratti per locazione finanziaria.

Redditività:

- Reddito operativo negativo;
- Risultato ordinario negativo.

Gestione extra-caratteristica:

- Incidenza degli accantonamenti;
- Incidenza degli oneri finanziari netti sul reddito operativo lordo.


Indicatori specifici:

- Numero di veicoli per addetto.

Attività non inerenti:

- Tipologia di attività: Noleggio con conducente di autoveicoli > 50% dei ricavi.

Le formule delle variabili e degli indicatori sono riportate nel **Sub Allegato 35.D**.



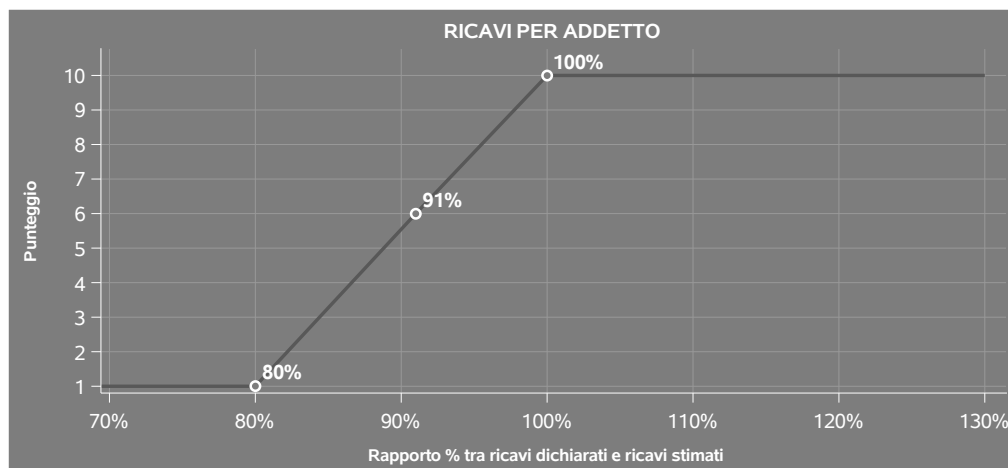
INDICATORI ELEMENTARI DI AFFIDABILITÀ

RICAVI PER ADDETTO

L'indicatore misura l'affidabilità dell'ammontare di ricavi che un'impresa consegue attraverso il processo produttivo con riferimento al contributo di ciascun addetto.

L'indicatore è calcolato come rapporto tra i ricavi dichiarati per addetto e i ricavi per addetto stimati.

A tale indicatore viene associato un punteggio che varia su una scala da 1 a 10. Quando i ricavi dichiarati sono maggiori o uguali rispetto a quelli stimati, ovvero il rapporto tra i ricavi dichiarati e i ricavi stimati presenta un valore pari o superiore ad 1, il punteggio assume valore 10; quando il citato rapporto presenta un valore pari o inferiore alla corrispondente soglia minima di riferimento¹, il punteggio assume valore 1; quando tale rapporto presenta un valore compreso nell'intervallo tra la soglia minima e massima di riferimento, il punteggio è modulato² fra 1 e 10. Nel seguente grafico, per semplicità di rappresentazione, i valori sono rappresentati in forma percentuale approssimata all'intero.



I ricavi stimati sono determinati sulla base di una funzione di regressione dei "Ricavi per addetto" i cui coefficienti e la relativa interpretazione sono riportati nel **Sub Allegato 35.B**.

La stima dei "Ricavi per addetto" è personalizzata per singolo contribuente sulla base di uno specifico "coefficiente individuale", che misura le differenze nella produttività delle imprese (ad

¹La soglia minima di riferimento è pari a $\exp(-0,22575)$, ovvero l'esponenziale dell'errore standard (σ), con segno negativo, dei residui della funzione di stima dei ricavi per addetto.

²Punteggio = $1+9x\{[\text{indicatore} - \exp(-\sigma)]/[1 - \exp(-\sigma)]\}$



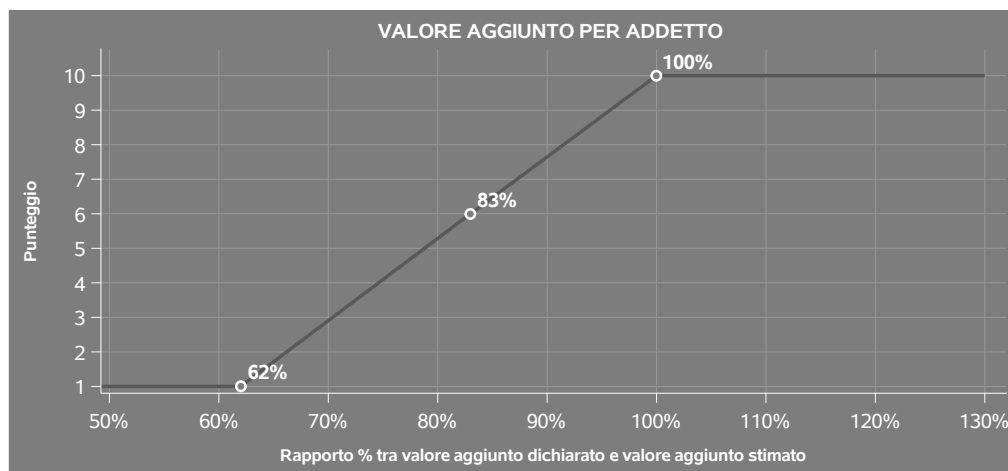
esempio, dovute a diverse abilità manageriali, potere di mercato, ecc.) e che risulta calcolato sulla base dei dati delle otto annualità di imposta precedenti relativi al medesimo contribuente. I criteri per la determinazione del coefficiente individuale sono riportati nell'**Allegato 90**.

VALORE AGGIUNTO PER ADDETTO

L'indicatore misura l'affidabilità del valore aggiunto creato con riferimento al contributo di ciascun addetto.

L'indicatore è calcolato come rapporto tra il valore aggiunto dichiarato per addetto e il valore aggiunto per addetto stimato.

A tale indicatore viene associato un punteggio che varia su una scala da 1 a 10. Quando il valore aggiunto dichiarato è maggiore o uguale rispetto a quello stimato, ovvero il rapporto tra il valore aggiunto dichiarato e il valore aggiunto stimato presenta un valore pari o superiore ad 1, il punteggio assume valore 10; quando il citato rapporto presenta un valore pari o inferiore alla corrispondente soglia minima di riferimento³, il punteggio assume valore 1; quando tale rapporto presenta un valore compreso nell'intervallo tra la soglia minima e massima di riferimento, il punteggio è modulato⁴ fra 1 e 10. Nel seguente grafico, per semplicità di rappresentazione, i valori sono rappresentati in forma percentuale approssimata all'intero.



Il valore aggiunto stimato è determinato sulla base di una funzione di regressione del "Valore aggiunto per addetto" i cui coefficienti e la relativa interpretazione sono riportati nel **Sub Allegato 35.C**.

³La soglia minima di riferimento è pari a $\exp(-0,48180)$, ovvero l'esponenziale dell'errore standard (sigma), con segno negativo, dei residui della funzione di stima del valore aggiunto per addetto.

⁴Punteggio = $1+9 \times \frac{[\text{indicatore} - \exp(-\text{sigma})]}{[1 - \exp(-\text{sigma})]}$



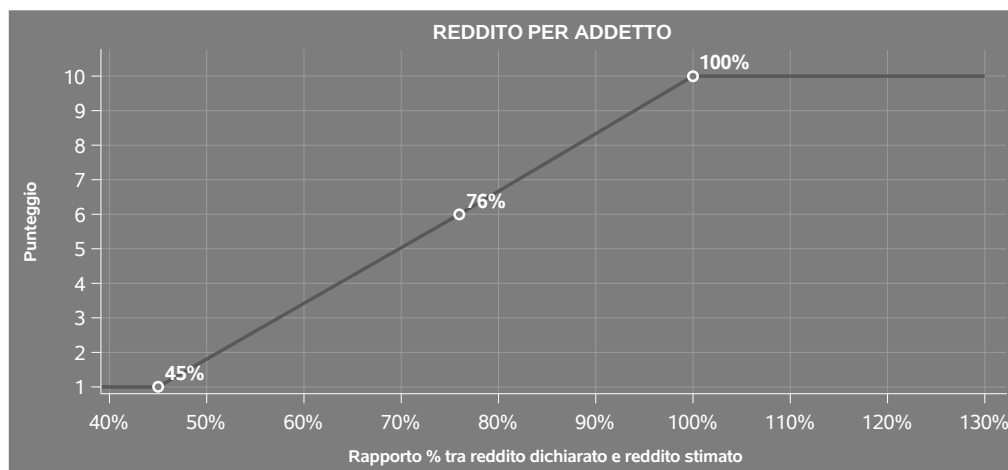
La stima del "Valore aggiunto per addetto" è personalizzata per singolo contribuente sulla base di uno specifico "coefficiente individuale", che misura le differenze nella produttività delle imprese (ad esempio, dovute a diverse abilità manageriali, potere di mercato, ecc.) e che risulta calcolato sulla base dei dati delle otto annualità di imposta precedenti relativi al medesimo contribuente. I criteri per la determinazione del coefficiente individuale sono riportati nell'**Allegato 90**.

REDDITO PER ADDETTO

L'indicatore misura l'affidabilità del reddito che un soggetto economico realizza in un determinato periodo di tempo con riferimento al contributo di ciascun addetto.


L'indicatore è calcolato come rapporto tra il reddito dichiarato per addetto e il reddito per addetto stimato.

A tale indicatore viene associato un punteggio che varia su una scala da 1 a 10. Quando il reddito dichiarato è maggiore o uguale rispetto a quello stimato ovvero il rapporto tra reddito dichiarato e reddito stimato presenta un valore pari o superiore ad 1, il punteggio assume valore 10; quando il citato rapporto presenta un valore pari o inferiore alla corrispondente soglia minima di riferimento⁵ o il reddito dichiarato è negativo, il punteggio assume valore 1; quando tale rapporto presenta un valore compreso nell'intervallo tra la soglia minima e massima di riferimento, il punteggio è modulato⁶ fra 1 e 10. Nel seguente grafico, per semplicità di rappresentazione, i valori sono rappresentati in forma percentuale approssimata all'intero.



⁵La soglia minima di riferimento è pari a $\exp(-0,79217)$, ovvero l'esponenziale della deviazione standard (σ), con segno negativo, del logaritmo del rapporto tra reddito per addetto dichiarato e reddito per addetto dichiarato più la differenza tra valore aggiunto per addetto stimato e dichiarato.

⁶Punteggio = $1+9 \times \frac{[\text{indicatore} - \exp(-\sigma)]}{[1 - \exp(-\sigma)]}$



Il reddito stimato è pari alla somma del reddito dichiarato e dell'eventuale maggior valore aggiunto stimato.



INDICATORI ELEMENTARI DI ANOMALIA

GESTIONE CARATTERISTICA

COSTO DEL VENDUTO E PER LA PRODUZIONE DI SERVIZI NEGATIVO

L'indicatore evidenzia situazioni di anomalia relative al costo del venduto e per la produzione di servizi.

Nel caso in cui tale costo sia negativo, l'indicatore è **applicato** e il relativo punteggio assume valore 1.

CORRISPONDENZA DELLE ESISTENZE DI PRODOTTI FINITI, MATERIE PRIME E MERCI CON LE RELATIVE RIMANENZE

L'indicatore monitora la corrispondenza tra il valore delle "Esistenze iniziali relative a merci, prodotti finiti, materie prime e sussidiarie, semilavorati e ai servizi non di durata ultrannuale", comprensive di quelle relative a prodotti soggetti ad aggio o ricavo fisso, e le relative rimanenze finali dichiarate per il periodo di imposta precedente.

Nel caso in cui la differenza, in valore assoluto, tra i due importi sia superiore a 100 euro più il 5% delle rimanenze finali dell'anno precedente, l'indicatore è **applicato** e il relativo punteggio assume valore 1.

L'indicatore è **applicabile** solo se per il periodo di imposta precedente il contribuente ha applicato gli indici sintetici di affidabilità fiscale per una attività di impresa.

CORRISPONDENZA DELLE ESISTENZE DI OPERE E SERVIZI DI DURATA ULTRANNUALE CON LE RELATIVE RIMANENZE

L'indicatore monitora la corrispondenza tra il valore delle "Esistenze iniziali relative ad opere, forniture e servizi di durata ultrannuale" e le relative rimanenze finali dichiarate per il periodo di imposta precedente.

Nel caso in cui la differenza, in valore assoluto, tra i due importi sia superiore a 100 euro più il 5% delle rimanenze finali dell'anno precedente, l'indicatore è **applicato** e il relativo punteggio assume valore 1.

L'indicatore è **applicabile** solo se per il periodo di imposta precedente il contribuente ha applicato gli indici sintetici di affidabilità fiscale per una attività di impresa.



COPERTURA DELLE SPESE PER DIPENDENTE

L'indicatore verifica che l'impresa generi un valore aggiunto per addetto coerente con le spese per dipendente.

L'indicatore è **calcolato** come rapporto tra le spese per dipendente e il valore aggiunto per addetto⁷. Le spese per dipendente sono calcolate come rapporto tra le "Spese per lavoro dipendente e per altre prestazioni diverse da lavoro dipendente afferenti l'attività dell'impresa", al netto delle "Spese per prestazioni rese da professionisti esterni", delle "Spese per collaboratori coordinati e continuativi" e delle "Spese per compensi corrisposti ai soci per l'attività di amministratore (società di persone)", e il numero dipendenti.

Nel caso in cui il rapporto tra le spese per dipendente e il valore aggiunto per addetto assuma valori superiori all'unità l'indicatore è **applicato** e il relativo punteggio assume valore 1.

ANALISI DELL'APPORTO DI LAVORO DELLE FIGURE NON DIPENDENTI

L'indicatore monitora la corretta compilazione dell'apporto di lavoro delle figure non dipendenti.

A tal fine, per ciascuna figura di addetto non dipendente (collaboratori familiari, familiari diversi, associati in partecipazione, soci amministratori, soci non amministratori) e a seconda della natura giuridica dell'impresa di appartenenza, è stato definito un valore percentuale minimo di apporto di lavoro per addetto, differenziato per numero di addetti per figura di addetto non dipendente (si veda la tabella seguente).

Tale valore rappresenta la soglia minima di riferimento dell'apporto di lavoro delle figure non dipendenti.

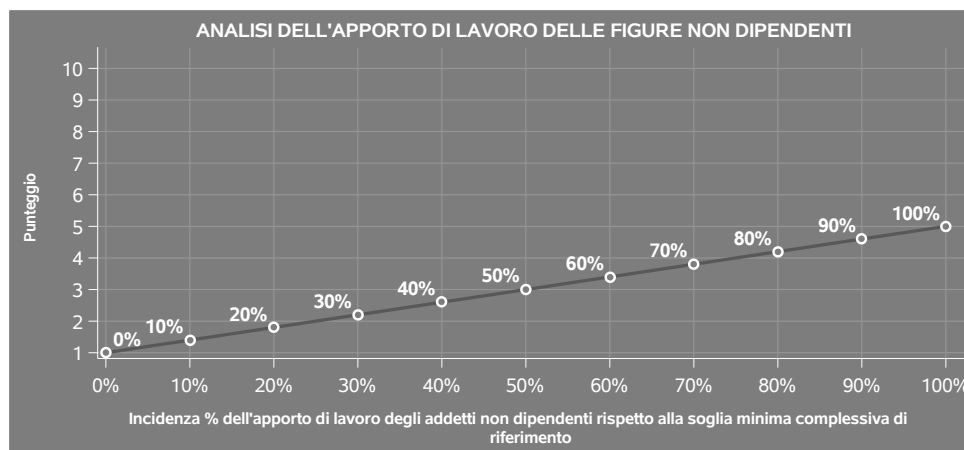
Soglia minima percentuale di apporto di lavoro per addetto delle figure non dipendenti

NATURA GIURIDICA	Numero addetti per figura	COLLABORATORI FAMILIARI	FAMILIARI DIVERSI	ASSOCIATI IN PARTECIPAZIONE	SOCI AMMINISTRATORI	SOCI NON AMMINISTRATORI
Persone fisiche	1	50	30	10		
	2	50	30	8		
	3	50	30	5		
	4	50	30	3		
	5	50	30	2		
	>5	50	30	1		
Società di persone	1		30	10	100	20
	2		30	8	75	15
	3		30	5	67	13
	4		30	3	63	13
	5		30	2	60	8
	>5		30	1	50	4
Società di capitali e enti non commerciali	1		30	10	50	10
	2		30	8	38	8
	3		30	5	33	5
	4		30	3	31	3
	5		30	2	28	2
	>5		30	1	16	1

⁷Quando il denominatore dell'indicatore "Copertura delle spese per dipendente" è non positivo, l'indicatore **non è applicato**.



Nel caso in cui la percentuale complessiva di apporto di lavoro degli addetti non dipendenti dichiarata sia inferiore alla soglia minima complessiva di riferimento, l'indicatore è **applicato** e il relativo punteggio⁸ assume un valore compreso tra 1 e 5, come da grafico successivo.



ASSENZA DEL NUMERO DI ASSOCIATI IN PARTECIPAZIONE IN PRESENZA DEI RELATIVI UTILI

L'indicatore evidenzia situazioni di anomalia nei casi di mancata dichiarazione dell'apporto di lavoro degli "Associati in partecipazione" in presenza degli "Utili spettanti agli associati in partecipazione con apporti di solo lavoro".

Nel caso in cui si verifichi tale anomalia, l'indicatore è **applicato** e il relativo punteggio assume valore 1.

INCIDENZA DEI COSTI RESIDUALI DI GESTIONE

L'indicatore verifica che le voci di costo relative agli oneri diversi di gestione e alle altre componenti negative costituiscano una plausibile componente residuale di costo.

L'indicatore è **calcolato** come rapporto percentuale tra i costi residuali di gestione e i costi totali.

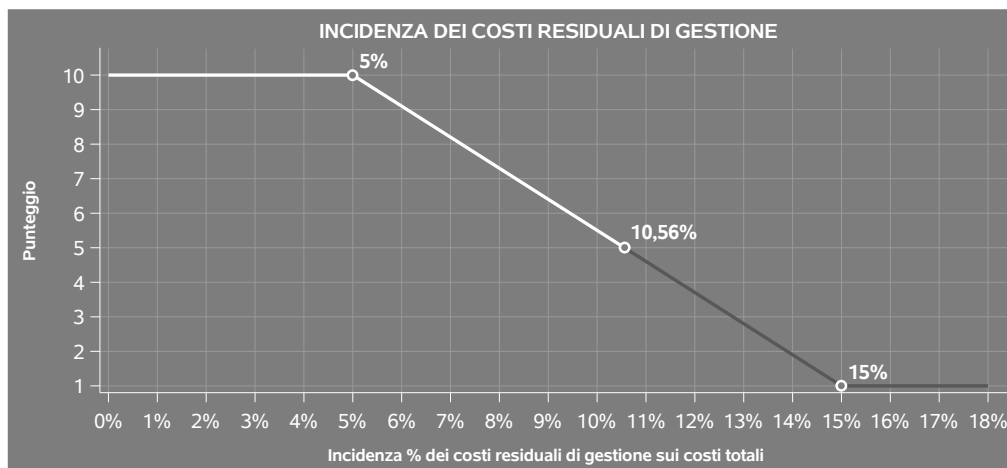
Qualora i costi totali siano uguali a zero, l'indicatore non è **applicabile**.

All'indicatore "Incidenza dei costi residuali di gestione" viene associato un punteggio che varia su una scala da 1 a 10. Quando l'indicatore presenta un valore pari o inferiore alla corrispondente soglia minima di riferimento, il punteggio assume valore 10; quando l'indicatore presenta un valore pari o superiore alla corrispondente soglia massima di riferimento, il punteggio assume valore 1; quando

⁸Punteggio = 1+4 x(apporto di lavoro degli addetti non dipendenti/soglia minima complessiva di riferimento)



l'indicatore presenta un valore compreso nell'intervallo tra la soglia minima e massima di riferimento, il punteggio è modulato⁹ fra 1 e 10.




I dati riportati nel grafico sono riferiti al MoB 1.

Le soglie di riferimento (espresse in percentuale) sono differenziate per "Modello di Business" come di seguito riportato:

	Modalità di distribuzione	Soglia minima	Soglia massima
MoB 1	Tutti i soggetti	5,00	15,00
MoB 2	Tutti i soggetti	6,00	16,00
MoB 3	Tutti i soggetti	5,00	15,00
MoB 4	Tutti i soggetti	5,00	15,00
MoB 5	Tutti i soggetti	5,00	10,00
MoB 6	Tutti i soggetti	5,00	15,00

Per ogni singolo soggetto, i valori soglia sono ottenuti come media, ponderata con le relative probabilità di appartenenza, dei valori di riferimento individuati per gruppo omogeneo. L'indicatore è **applicato** quando il relativo punteggio è non superiore a 5.

⁹Punteggio = $10 - 9 \times \frac{(\text{indicatore} - \text{soglia minima})}{(\text{soglia massima} - \text{soglia minima})}$



MARGINE OPERATIVO LORDO NEGATIVO

L'indicatore evidenzia situazioni di anomalia relative al margine operativo lordo.

Nel caso in cui detto margine sia negativo e il valore aggiunto sia positivo, l'indicatore è **applicato** e il relativo punteggio assume valore 1.

GESTIONE DEI BENI STRUMENTALI

INCIDENZA DEGLI AMMORTAMENTI

L'indicatore verifica la coerenza tra ammortamenti per beni mobili strumentali e relativo valore.

L'indicatore è **calcolato** come rapporto percentuale tra gli ammortamenti per beni mobili strumentali, al netto dei beni di costo unitario non superiore a 516,46 euro e il valore dei beni strumentali mobili in proprietà, al netto dei beni di costo unitario non superiore a 516,46 euro, parametrato alla quota di mesi di attività nel corso del periodo di imposta (numero di mesi di attività nel corso del periodo di imposta / 12).

Nel caso in cui il valore dell'indicatore sia superiore al valore della soglia massima di riferimento (**25%**), l'indicatore è **applicato** e il relativo punteggio assume valore 1.

Qualora l'importo degli ammortamenti per beni mobili strumentali, al netto dei beni di costo unitario non superiore a 516,46 euro, sia positivo e il valore dei beni strumentali mobili in proprietà, al netto dei beni di costo unitario non superiore a 516,46 euro, sia pari a zero, l'indicatore è **applicato** e il relativo punteggio assume valore 1.


INCIDENZA DEI COSTI PER BENI MOBILI ACQUISITI IN DIPENDENZA DI CONTRATTI PER LOCAZIONE FINANZIARIA

L'indicatore verifica la coerenza tra canoni di leasing e valore dei relativi beni strumentali acquisiti in leasing.

L'indicatore è **calcolato** come rapporto percentuale tra i "Canoni per beni mobili acquisiti in dipendenza di contratti di locazione finanziaria, ad esclusione dei canoni di leasing fiscalmente deducibili oltre il periodo di durata del contratto", e il "Valore dei beni strumentali mobili relativo a beni acquisiti in dipendenza di contratti di locazione finanziaria", parametrato alla quota di mesi di attività nel corso del periodo di imposta (numero di mesi di attività nel corso del periodo di imposta/12).

Nel caso in cui il valore dell'indicatore sia superiore al valore della soglia massima di riferimento (**55%**), l'indicatore è **applicato** e il relativo punteggio assume valore 1.

Qualora i "Canoni per beni mobili acquisiti in dipendenza di contratti di locazione finanziaria, ad



esclusione dei canoni di leasing fiscalmente deducibili oltre il periodo di durata del contratto", siano positivi e il "Valore dei beni strumentali mobili relativo a beni acquisiti in dipendenza di contratti di locazione finanziaria" sia pari a zero, l'indicatore è **applicato** e il relativo punteggio assume valore 1.

REDDITIVITÀ

REDDITO OPERATIVO NEGATIVO

L'indicatore intercetta le situazioni in cui il reddito operativo è minore di zero.

Qualora si verifichi questa condizione e il margine operativo lordo sia positivo, l'indicatore è **applicato** e il relativo punteggio assume valore 1.

RISULTATO ORDINARIO NEGATIVO

L'indicatore intercetta le situazioni in cui il risultato ordinario è minore di zero.

Qualora si verifichi questa condizione, l'indicatore è **applicato** e il relativo punteggio assume valore 1.

GESTIONE EXTRA-CARATTERISTICA

INCIDENZA DEGLI ACCANTONAMENTI

L'indicatore verifica la plausibilità degli accantonamenti rispetto alla capacità dell'impresa di produrre reddito attraverso la propria gestione caratteristica.

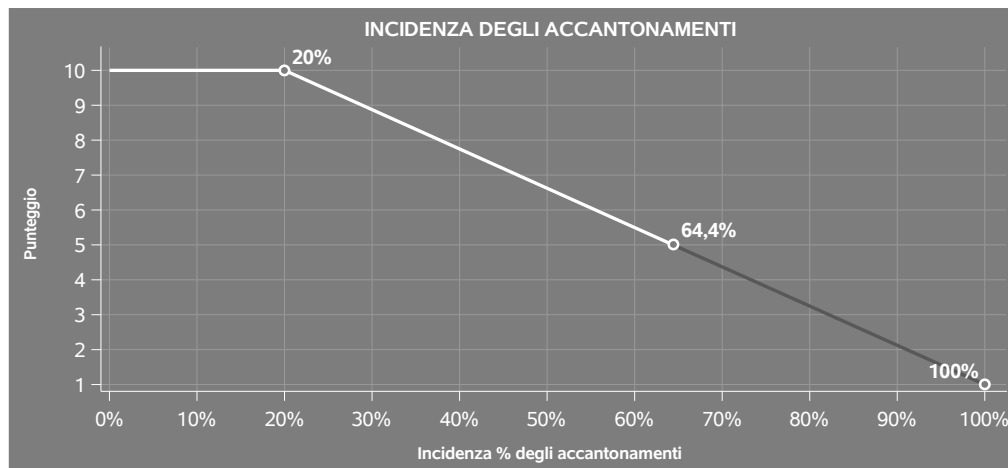
L'indicatore è **calcolato** come rapporto percentuale tra gli "Accantonamenti" e il margine operativo lordo.

Qualora gli "Accantonamenti" siano uguali a zero, l'indicatore non è **applicabile**.

All'indicatore "Incidenza degli accantonamenti" viene associato un punteggio che varia su una scala da 1 a 10. Quando l'indicatore presenta un valore pari o inferiore alla corrispondente soglia minima di riferimento (**20%**), il punteggio assume valore 10; quando l'indicatore presenta un valore pari o superiore alla corrispondente soglia massima di riferimento (**100%**), il punteggio assume valore 1; quando l'indicatore presenta un valore compreso nell'intervallo tra la soglia minima e massima di riferimento, il punteggio è modulato¹⁰ fra 1 e 10.

¹⁰Punteggio = $10 - 9 \times \frac{(\text{indicatore} - \text{soglia minima})}{(\text{soglia massima} - \text{soglia minima})}$





L'indicatore è **applicato** quando il relativo punteggio è non superiore a 5.

Qualora il margine operativo lordo sia non positivo, l'indicatore è **applicato** ed assume punteggio pari ad 1.

INCIDENZA DEGLI ONERI FINANZIARI NETTI SUL REDDITO OPERATIVO LORDO


L'indicatore verifica la plausibilità dell'indebitamento finanziario dell'impresa, permettendo di evidenziare eventuali squilibri tra la gestione operativa (comprensiva di ammortamenti e canoni per beni mobili acquisiti in dipendenza di contratti di locazione finanziaria) e la gestione finanziaria.

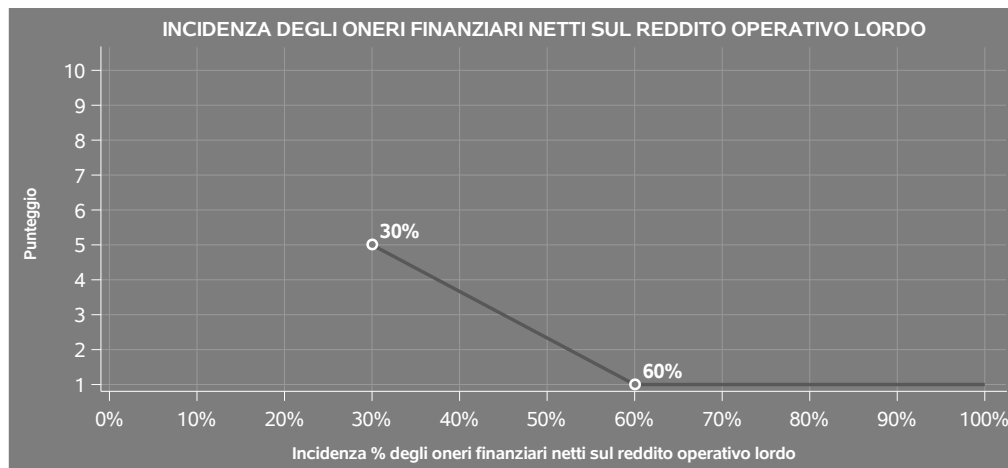
L'indicatore è **calcolato** come rapporto percentuale tra gli oneri finanziari netti e il reddito operativo lordo.

Qualora gli oneri finanziari netti siano non positivi, l'indicatore non è **applicabile**.

All'indicatore "Incidenza degli oneri finanziari netti sul reddito operativo lordo" viene associato un punteggio che varia su una scala da 1 a 5. Quando l'indicatore presenta un valore pari o superiore alla corrispondente soglia massima di riferimento (**60%**) il punteggio assume valore 1; quando l'indicatore presenta un valore superiore alla soglia minima (**30%**) e inferiore alla soglia massima di riferimento, il punteggio è modulato¹¹ fra 1 e 5.

¹¹Punteggio = 5 - 4 x [(indicatore - soglia minima)/(soglia massima - soglia minima)]





Qualora il reddito operativo lordo sia non positivo l'indicatore è **applicato** e assume punteggio pari ad 1.

In assenza di anomalia, l'indicatore non è applicato e il relativo punteggio di affidabilità non è calcolato.

INDICATORI SPECIFICI


NUMERO DI VEICOLI PER ADDETTO

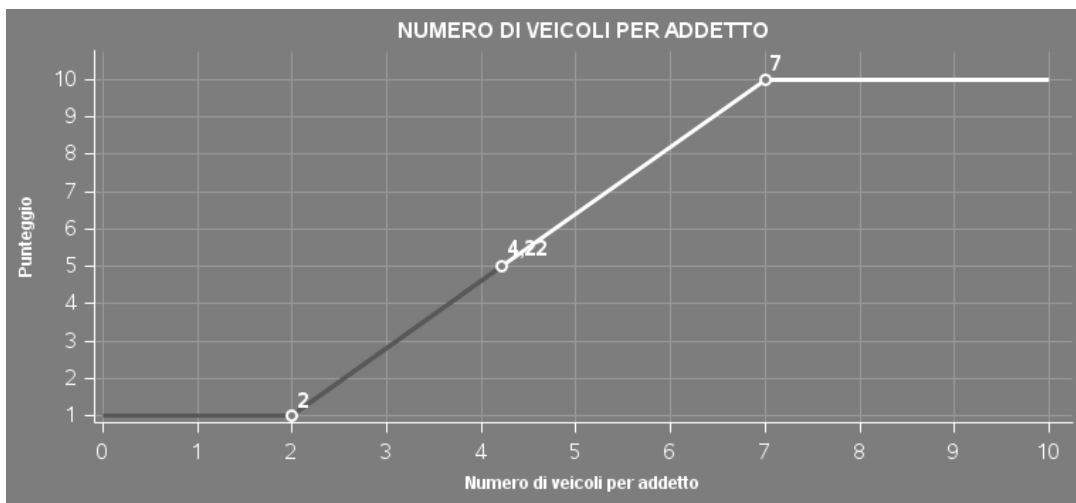
L'indicatore verifica la plausibilità del numero di veicoli in rapporto al numero di addetti.

L'indicatore è **calcolato** come rapporto tra il Numero di veicoli e il numero di addetti.

All'indicatore "Numero di veicoli per addetto" viene associato un punteggio che varia su una scala da 1 a 10. Quando l'indicatore presenta un valore pari o inferiore alla corrispondente soglia minima di riferimento, il punteggio assume valore 1; quando l'indicatore presenta un valore pari o superiore alla corrispondente soglia massima di riferimento, il punteggio assume valore 10; quando l'indicatore presenta un valore compreso nell'intervallo tra la soglia minima e massima di riferimento, il punteggio è modulato¹² fra 1 e 10.

¹²Punteggio = $1 + 9 \times \frac{(\text{indicatore} - \text{soglia minima})}{(\text{soglia massima} - \text{soglia minima})}$





I dati riportati nel grafico sono riferiti al MoB 1.

Le soglie di riferimento (esprese in numero di veicoli) sono differenziate per "Modello di Business" come di seguito riportato:

	Modalità di distribuzione	Soglia minima	Soglia massima
MoB 1	Tutti i soggetti	2,00	7,00
MoB 2	Tutti i soggetti	5,00	14,00
MoB 3	Tutti i soggetti	2,00	7,00
MoB 4	Tutti i soggetti	2,00	7,00
MoB 5	Tutti i soggetti	2,00	7,00
MoB 6	Tutti i soggetti	1,00	7,00

Per ogni singolo soggetto, i valori soglia sono ottenuti come media, ponderata con le relative probabilità di appartenenza, dei valori di riferimento individuati per gruppo omogeneo.

L'indicatore è **applicato** quando il relativo punteggio è non superiore a 5.

Per le imprese che appartengono con probabilità pari ad uno al "MoB 6 - Imprese che offrono prevalentemente il servizio di noleggio di biciclette" l'indicatore non è **applicabile**.




ATTIVITÀ NON INERENTI

Gli indicatori di questa tipologia individuano situazioni in cui il contribuente svolge in prevalenza attività economiche non rientranti nell'ambito di applicazione dell'ISA di riferimento.

Di seguito sono riportate le attività non inerenti.

TIPOLOGIA DI ATTIVITÀ: NOLEGGIO CON CONDUCENTE DI AUTOVEICOLI > 50% DEI RICAVI

Qualora il contribuente abbia indicato di derivare più del 50% dei ricavi dall'attività di "Noleggio con conducente di autoveicoli", l'indicatore è **applicato** e il punteggio è pari a 1.



SUB ALLEGATI

SUB ALLEGATO 35.A - ASSEGNAZIONE AI MOB

In fase di applicazione, per l'assegnazione dei contribuenti ai MoB viene utilizzata una combinazione di due tecniche statistiche di tipo multivariato (analisi fattoriali e modelli di mistura finita) che utilizza le seguenti variabili:

Analisi fattoriale	Nome variabile	Descrizione variabile
Gamma dei servizi offerti	MAX_MODATT_NOLO_BREVE_P	Noleggio a breve termine senza conducente di autoveicoli, caravan e autocaravan prevalente
	MAX_MODATT_NOLO_LUNGA_P	Noleggio senza conducente di autoveicoli (compresi i rimorchi) a medio/lungo termine prevalente
	MAX_MODATT_NOLO_MOTO_P	Noleggio di motocicli e ciclomotori prevalente
	MAX_MODATT_NOLO_BICI_P	Noleggio di biciclette prevalente
Modalità organizzativa	FRANCHISING_SN	Modalità organizzativa: Franchising/affiliazione commerciale
	SPS_FRANCHISING_EURO	Costi specifici: Canoni periodici (royalties) corrisposti al franchisor/affiliante

Sulla base di tali variabili, il contribuente viene assegnato ad uno o più MoB attraverso l'attribuzione di una probabilità di appartenenza, come descritto nell'**Allegato 89**.


Le matrici ed i vettori per il calcolo delle probabilità di appartenenza ai MoB sono riportati nell'**Allegato 91**.



SUB ALLEGATO 35.B - FUNZIONE "RICAVI PER ADDETTO"

Di seguito viene riportato l'elenco delle variabili e dei coefficienti della funzione di regressione "Ricavi per addetto", con la spiegazione dei coefficienti.


	VARIABILI		COEFFICIENTE	INTERPRETAZIONE DEL COEFFICIENTE STIMATO
INPUT PRODUTTIVI	Valore dei beni strumentali	(*)	0,08202278078743	Un aumento dell'1% della variabile determina un aumento dello 0,08% del Ricavo stimato
	Ammortamenti per beni mobili strumentali	(*)	0,027657566037591	Un aumento dell'1% della variabile determina un aumento dello 0,03% del Ricavo stimato
	Canoni relativi a beni mobili acquisiti in dipendenza di contratti di locazione finanziaria	(*)	0,039306985825365	Un aumento dell'1% della variabile determina un aumento dello 0,04% del Ricavo stimato
	Costi produttivi	(*)	0,432705736833507	Un aumento dell'1% della variabile determina un aumento dello 0,43% del Ricavo stimato
VARIABILI STRUTTURALI	Costo per il noleggio di macchine e attrezzature da altre imprese	(*)	-0,010232053223978	Un aumento dell'1% della variabile determina una diminuzione dello 0,01% del Ricavo stimato
	Percorrenza chilometrica complessiva annua	(*)	0,026043713586104	Un aumento dell'1% della variabile determina un aumento dello 0,03% del Ricavo stimato



VARIABILI		COEFFICIENTE	INTERPRETAZIONE DEL COEFFICIENTE STIMATO
Numero di Motoveicoli	(**)	0,023619971168951	Un aumento dell'1% della variabile determina un aumento dello 0,02% del Ricavo stimato
Numero di Autovetture	(*)	0,041210411306537	Un aumento dell'1% della variabile determina un aumento dello 0,04% del Ricavo stimato
Numero di Trattori stradali	(**)	0,043804454153496	Un aumento dell'1% della variabile determina un aumento dello 0,04% del Ricavo stimato
Numero di Altri autoveicoli	(**)	0,030075896447074	Un aumento dell'1% della variabile determina un aumento dello 0,03% del Ricavo stimato
Numero di Rimorchi e semirimorchi (ad esclusione dei caravan)	(*)	0,06601905497484	Un aumento dell'1% della variabile determina un aumento dello 0,07% del Ricavo stimato
Numero di Container	(**)	0,057413026856479	Un aumento dell'1% della variabile determina un aumento dello 0,06% del Ricavo stimato
Probabilità di appartenenza al MoB 2 — Imprese che offrono prevalentemente il servizio di noleggio di motoveicoli		-0,178957927696259	L'appartenenza al MoB determina una diminuzione del 17,90% del Ricavo stimato
MODELLI DI BUSINESS (MoB)			



VARIABILI	VARIABILI	COEFFICIENTE	INTERPRETAZIONE DEL COEFFICIENTE STIMATO
	Probabilità di appartenenza al MoB 3 — Imprese che offrono prevalentemente il servizio di noleggio senza conducente di autoveicoli a breve termine	-0,074824518671532	L'appartenenza al MoB determina una diminuzione del 7,48% del Ricavo stimato
	Probabilità di appartenenza al MoB 4 — Imprese che offrono prevalentemente altri servizi	-0,069101062117698	L'appartenenza al MoB determina una diminuzione del 6,91% del Ricavo stimato
	Probabilità di appartenenza al MoB 6 — Imprese che offrono prevalentemente il servizio di noleggio di biciclette	-0,069168852213424	L'appartenenza al MoB determina una diminuzione del 6,92% del Ricavo stimato
VARIABILI TERRITORIALI	Territorialità generale a livello comunale relativa ai gruppi 2 o 5	-0,070307258453025	L'appartenenza ai gruppi territoriali considerati determina una diminuzione del 7,03% del Ricavo stimato
MISURE DI CICLO DI SETTORE	Andamento della media dei ricavi del settore	0,141624395860708	Una diminuzione dell'1% della variabile di ciclo economico determina una flessione dello 0,14% del Ricavo stimato
ECONOMIE DI SCALA E/O SOSTITUZIONE	(Numero di Autovetture) x (Percorrenza chilometrica complessiva annua)	-0,002330490921945 (***)	Un aumento dell'1% della variabile determina una diminuzione dello 0,002% del Ricavo stimato
	(Numero di Altri autoveicoli) x (Percorrenza chilometrica complessiva annua)	-0,001441234038449 (***)	Un aumento dell'1% della variabile determina una diminuzione dello 0,001% del Ricavo stimato



VARIABILI	COEFFICIENTE	INTERPRETAZIONE DEL COEFFICIENTE STIMATO
(Numero di Rimorchi e semirimorchi (ad esclusione dei caravan)) x (Percorrenza chilometrica complessiva annua)	(***) -0,002695602076557	Un aumento dell'1% della variabile determina una diminuzione dello 0,003% del Ricavo stimato
(Costi produttivi, quota fino a 1.800.000 euro) elevato a 2	(*) 0,035013579455943	Un aumento dell'1% della variabile determina un aumento dello 0,04% del Ricavo stimato
INTERCETTA Valore dell'intercetta del modello di stima	1,596571032607079	
Coefficiente di rivalutazione	1	
Coefficiente individuale Vedasi Allegato 90		

(*) Le variabili contabili (XC) sono utilizzate in stima come $LN[1+XC/(N^{\circ}addetti \times 1.000)]$ o $LN[1+MIN\{XC/(N^{\circ}addetti \times 1.000), \text{quota valore in migliaia pro capite}\}]$


(**) Le variabili numeriche (XN) sono utilizzate in stima come $LN[1+XN/(N^{\circ}addetti)]$ o $LN[1+MIN\{XN/(N^{\circ}addetti), \text{quota valore pro capite}\}]$

(***) La variabile relativa al numero degli addetti è utilizzata in stima come $LN(1+N^{\circ}addetti)$

(****) Ciascuna variabile (XS) del prodotto è utilizzata in stima come $LN(1+XS)$

Le variabili dipendenti sono utilizzate in stima come $LN[1+YC/(N^{\circ}addetti \times 1.000)]$, dove: YC è uguale a Ricavi oppure Compensi oppure Valore aggiunto.

Le misure di ciclo settoriale relative al periodo di imposta di applicazione saranno pubblicate con apposito Decreto ai sensi dell'art. 9-bis comma 2 del DL 50 del 24 aprile 2017 convertito nella Legge n. 96 del 21 giugno 2017.




SUB ALLEGATO 35.C - FUNZIONE "VALORE AGGIUNTO PER ADDETTO"

Di seguito viene riportato l'elenco delle variabili e dei coefficienti della funzione di regressione "Valore aggiunto per addetto", con la spiegazione dei coefficienti.


	VARIABILI	COEFFICIENTE	INTERPRETAZIONE DEL COEFFICIENTE STIMATO
INPUT PRODUTTIVI	Valore dei beni strumentali	(*) 0,132434826811675	Un aumento dell'1% della variabile determina un aumento dello 0,13% del VA stimato
	Ammortamenti per beni mobili strumentali	(*) 0,116537919024588	Un aumento dell'1% della variabile determina un aumento dello 0,12% del VA stimato
	Canoni relativi a beni mobili acquisiti in dipendenza di contratti di locazione finanziaria	(*) -0,073692499991665	Un aumento dell'1% della variabile determina una diminuzione dello 0,07% del VA stimato
	Costo per servizi al netto dei compensi corrisposti ai soci per l'attività di amministratore (società ed enti soggetti all'IRES) + Canoni per beni mobili acquisiti in dipendenza di contratti di locazione non finanziaria e di noleggio	(*) 0,132204590506057	Un aumento dell'1% della variabile determina un aumento dello 0,13% del VA stimato
	Costo del venduto e per la produzione di servizi	(*) 0,068639862381502	Un aumento dell'1% della variabile determina un aumento dello 0,07% del VA stimato



	VARIABILI		COEFFICIENTE	INTERPRETAZIONE DEL COEFFICIENTE STIMATO
	Spese per lavoro dipendente al netto dei compensi corrisposti ai soci per l'attività di amministratore	(*)	0,252344464340704	Un aumento dell'1% della variabile determina un aumento dello 0,25% del VA stimato
VARIABILI STRUTTURALI	Inizio dell'attività (vale 1 fino al secondo periodo di imposta successivo all'inizio attività)		-0,043259521919466	La condizione di 'inizio dell'attività (vale 1 fino al secondo periodo di imposta successivo all'inizio attività)' determina una diminuzione del 4,33% del VA stimato
	Costo per il noleggio di macchine e attrezzature da altre imprese	(*)	-0,01940862052355	Un aumento dell'1% della variabile determina una diminuzione dello 0,02% del VA stimato
	Percorrenza chilometrica complessiva annua	(*)	0,033813647345116	Un aumento dell'1% della variabile determina un aumento dello 0,03% del VA stimato
	Numero di Autovetture	(**)	0,044374957366608	Un aumento dell'1% della variabile determina un aumento dello 0,04% del VA stimato
	Numero di Altri autoveicoli	(**)	0,08715161686273	Un aumento dell'1% della variabile determina un aumento dello 0,09% del VA stimato
	Numero di Rimorchi e semirimorchi (ad esclusione dei caravan)	(*)	0,110804711349176	Un aumento dell'1% della variabile determina un aumento dello 0,11% del VA stimato
	Numero di Container	(**)	0,124543402698049	Un aumento dell'1% della variabile determina un aumento dello 0,12% del VA stimato



VARIABILI		COEFFICIENTE	INTERPRETAZIONE DEL COEFFICIENTE STIMATO
Numero di Biciclette	(**)	0,044678841525307	Un aumento dell'1% della variabile determina un aumento dello 0,04% del VA stimato
MODELLI DI BUSINESS (MoB)	Probabilità di appartenenza al MoB 1 — Imprese che offrono prevalentemente il servizio di noleggio senza conducente di autoveicoli a medio/lungo termine	-0,147344017439473	L'appartenenza al MoB determina una diminuzione del 14,73% del VA stimato
	Probabilità di appartenenza al MoB 2 — Imprese che offrono prevalentemente il servizio di noleggio di motoveicoli	-0,386808751178636	L'appartenenza al MoB determina una diminuzione del 38,68% del VA stimato
	Probabilità di appartenenza al MoB 3 — Imprese che offrono prevalentemente il servizio di noleggio senza conducente di autoveicoli a breve termine	-0,247828986494481	L'appartenenza al MoB determina una diminuzione del 24,78% del VA stimato
	Probabilità di appartenenza al MoB 4 — Imprese che offrono prevalentemente altri servizi	-0,20621526032131	L'appartenenza al MoB determina una diminuzione del 20,62% del VA stimato
	Probabilità di appartenenza al MoB 6 — Imprese che offrono prevalentemente il servizio di noleggio di biciclette	-0,406256442343718	L'appartenenza al MoB determina una diminuzione del 40,63% del VA stimato



VARIABILI	VARIABILI		COEFFICIENTE	INTERPRETAZIONE DEL COEFFICIENTE STIMATO
VARIABILI TERRITORIALI	Territorialità del livello del reddito medio imponibile ai fini dell'addizionale IRPEF, a livello comunale		0,276934522796675	La localizzazione nei comuni a più alto livello secondo la territorialità considerata determina un aumento del 27,69% del VA stimato
MISURE DI CICLO DI SETTORE	Andamento della media dei ricavi del settore		0,383740249975265	Una diminuzione dell'1% della variabile di ciclo economico determina una flessione dello 0,38% del VA stimato
ECONOMIE DI SCALA E/O SOSTITUZIONE	(Numero di Autoveature) x (Percorrenza chilometrica complessiva annua)	(***)	-0,002050501130994	Un aumento dell'1% della variabile determina una diminuzione dello 0,002% del VA stimato
	(Numero di Altri autoveicoli) x (Percorrenza chilometrica complessiva annua)	(***)	-0,0028618262201	Un aumento dell'1% della variabile determina una diminuzione dello 0,003% del VA stimato
	(Costo del venduto e per la produzione di servizi) x (Spese per lavoro dipendente al netto dei compensi corrisposti ai soci per l'attività di amministratore)	(***)	-0,00125223416561	Un aumento dell'1% della variabile determina una diminuzione dello 0,001% del VA stimato
INTERCETTA	Valore dell'intercetta del modello di stima		1,222163925473801	
Coefficiente di rivalutazione			1,090248251489187	
Coefficiente individuale	Vedasi Allegato 90			



(*) Le variabili contabili (XC) sono utilizzate in stima come $LN[1+XC/(N^{\circ}addetti \times 1.000)]$ o $LN[1+MIN\{XC/(N^{\circ}addetti \times 1.000), quota\ valore\ in\ migliaia\ pro\ capite\}]$

(**) Le variabili numeriche (XN) sono utilizzate in stima come $LN[1+XN/(N^{\circ}addetti)]$ o $LN[1+MIN\{XN/(N^{\circ}addetti), quota\ valore\ pro\ capite\}]$

(***) La variabile relativa al numero degli addetti è utilizzata in stima come $LN(1+N^{\circ}addetti)$

(****) Ciascuna variabile (XS) del prodotto è utilizzata in stima come $LN(1+XS)$

Le variabili dipendenti sono utilizzate in stima come $LN[1+YC/(N^{\circ}addetti \times 1.000)]$, dove: YC è uguale a Ricavi oppure Compensi oppure Valore aggiunto.

Le misure di ciclo settoriale relative al periodo di imposta di applicazione saranno pubblicate con apposito Decreto ai sensi dell'art. 9-bis comma 2 del DL 50 del 24 aprile 2017 convertito nella Legge n. 96 del 21 giugno 2017.



SUB ALLEGATO 35.D - FORMULE DELLE VARIABILI E DEGLI INDICATORI

Di seguito sono riportate le formule delle variabili e degli indicatori economico-contabili utilizzati nell'ISA CG79U:

Addetti ¹³ (**ditte individuali**) = Titolare + Numero dipendenti + Numero collaboratori coordinati e continuativi che prestano attività prevalentemente nell'impresa + Numero collaboratori dell'impresa familiare e coniuge dell'azienda coniugale + Numero familiari diversi che prestano attività nell'impresa + Numero associati in partecipazione.

Addetti (società) = Numero dipendenti + Numero collaboratori coordinati e continuativi che prestano attività prevalentemente nell'impresa + Numero familiari diversi che prestano attività nell'impresa + Numero associati in partecipazione + Numero soci amministratori + Numero soci non amministratori + Numero amministratori non soci.


Ammortamenti per beni mobili strumentali, al netto dei beni di costo unitario non superiore a 516,46 euro = Ammortamenti per beni mobili strumentali - Spese per l'acquisto di beni strumentali mobili di costo unitario non superiore a 516,46 euro.

Costi produttivi = Costo del venduto e per la produzione di servizi + Costo per servizi - Compensi corrisposti ai soci per l'attività di amministratore (società ed enti soggetti all'IRES) + Canoni per beni mobili acquisiti in dipendenza di contratti di locazione non finanziaria e di noleggio + Spese per lavoro dipendente e per altre prestazioni diverse da lavoro dipendente afferenti l'attività dell'impresa - Compensi corrisposti ai soci per l'attività di amministratore (società di persone).

Costi residuali di gestione = Oneri diversi di gestione ed altre componenti negative - Perdite su crediti - Utili spettanti agli associati in partecipazione con apporti di solo lavoro - Maggiorazioni fiscali - Componenti negativi derivanti da trasferimenti di azienda o di rami di azienda - Minusvalenze derivanti da operazioni di riconversione produttiva, ristrutturazione o ridimensionamento produttivo, espropri o nazionalizzazioni di beni, alienazione di beni non strumentali all'attività produttiva - Quote di accantonamento annuale al TFR per forme pensionistiche complementari e somme erogate agli iscritti ai fondi di previdenza del personale dipendente - Oneri per imposte e tasse.

Costi totali = Costi produttivi + Oneri diversi di gestione ed altre componenti negative - Perdite su crediti - Utili spettanti agli associati in partecipazione con apporti di solo lavoro - Maggiorazioni fiscali - Componenti negativi derivanti da trasferimenti di azienda o di rami di azienda - Minusvalenze derivanti da operazioni di riconversione produttiva, ristrutturazione o ridimensionamento produttivo, espropri o nazionalizzazioni di beni, alienazione di beni non strumentali all'attività produttiva - Quote di accantonamento annuale al TFR per forme pensionistiche complementari e somme erogate agli iscritti ai fondi di previdenza del personale dipendente - Oneri per imposte e tasse.

¹³ Il titolare è pari a uno. Il numero collaboratori dell'impresa familiare e coniuge dell'azienda coniugale, il numero familiari diversi che prestano attività nell'impresa, il numero associati in partecipazione, il numero soci amministratori e il numero soci non amministratori sono pari alla relativa percentuale di lavoro prestato diviso 100. Il numero collaboratori coordinati e continuativi che prestano attività prevalentemente nell'impresa, il numero amministratori non soci e il titolare sono rideterminati in base alla durata dell'attività pari al numero di mesi di attività nel corso del periodo di imposta diviso 12. Il numero addetti non può essere inferiore a ("Numero di mesi di attività nel corso del periodo di imposta" diviso 12).



Costo del venduto e per la produzione di servizi ¹⁴= [Esistenze iniziali relative a merci, prodotti finiti, materie prime e sussidiarie, semilavorati e ai servizi non di durata ultrannuale + Costi per l'acquisto di materie prime, sussidiarie, semilavorati e merci e per la produzione di servizi - Beni distrutti o sottratti relativi a materie prime, sussidiarie, semilavorati, merci e prodotti finiti] - Rimanenze finali relative a merci, prodotti finiti, materie prime e sussidiarie, semilavorati e ai servizi non di durata ultrannuale.

Costo per il noleggio di macchine e attrezzature da altre imprese = Valore minimo tra (Costi specifici: Costo per il noleggio di macchine e attrezzature da altre imprese, Canoni per beni mobili acquisiti in dipendenza di contratti di locazione non finanziaria e di noleggio).

Margine operativo lordo = Valore aggiunto - (Spese per lavoro dipendente e per altre prestazioni diverse da lavoro dipendente afferenti l'attività dell'impresa - Spese per prestazioni rese da professionisti esterni - Compensi corrisposti ai soci per l'attività di amministratore (società di persone)).

Noleggio a breve termine senza conducente di autoveicoli, caravan e autocaravan = Tipologia di attività: Noleggio senza conducente di autoveicoli (compresi i rimorchi) a breve termine + Noleggio di caravan e autocaravan.

Noleggio a breve termine senza conducente di autoveicoli, caravan e autocaravan prevalente = Noleggio a breve termine senza conducente di autoveicoli, caravan e autocaravan, se Noleggio a breve termine senza conducente di autoveicoli, caravan e autocaravan è pari a Specializzazione massima; altrimenti assume valore pari a zero.

Noleggio di biciclette prevalente = Tipologia di attività: Noleggio di biciclette se Tipologia di attività: Noleggio di biciclette è pari a Specializzazione massima; altrimenti assume valore pari a zero.

Noleggio di motocicli e ciclomotori prevalente = Tipologia di attività: Noleggio di motocicli e ciclomotori se Tipologia di attività: Noleggio di motocicli e ciclomotori è pari a Specializzazione massima; altrimenti assume valore pari a zero.

Noleggio senza conducente di autoveicoli (compresi i rimorchi) a medio/lungo termine prevalente = Tipologia di attività: Noleggio senza conducente di autoveicoli (compresi i rimorchi) a medio/lungo termine se Tipologia di attività: Noleggio senza conducente di autoveicoli (compresi i rimorchi) a medio/lungo termine è pari a Specializzazione massima; altrimenti assume valore pari a zero.

Numero di Altri autoveicoli = Altri autoveicoli con P.T.T. fino a 3,5 t + Altri autoveicoli con P.T.T. oltre 3,5 t. La variabile è rideterminata in base alla durata dell'attività pari al numero di mesi di attività nel corso del periodo d'imposta diviso 12.

Numero di Autovetture = La variabile è rideterminata in base alla durata dell'attività pari al numero di mesi di attività nel corso del periodo d'imposta diviso 12.

Numero di Biciclette = La variabile è rideterminata in base alla durata dell'attività pari al numero di mesi di attività nel corso del periodo d'imposta diviso 12.

¹⁴Ad esclusione dell'utilizzo nell'ambito dell'indicatore elementare di anomalia relativo al "costo del venduto e per la produzione di servizi", se la variabile è minore di zero, viene posta uguale a zero.



Numero di Container = La variabile è rideterminata in base alla durata dell'attività pari al numero di mesi di attività nel corso del periodo d'imposta diviso 12.

Numero di Motoveicoli = La variabile è rideterminata in base alla durata dell'attività pari al numero di mesi di attività nel corso del periodo d'imposta diviso 12.

Numero di Rimorchi e semirimorchi (ad esclusione dei caravan) = La variabile è rideterminata in base alla durata dell'attività pari al numero di mesi di attività nel corso del periodo d'imposta diviso 12.

Numero di Trattori stradali = La variabile è rideterminata in base alla durata dell'attività pari al numero di mesi di attività nel corso del periodo d'imposta diviso 12.

Numero di veicoli = Numero di Motoveicoli + Numero di Autovetture + Numero di Caravan e autocaravan + Numero di Trattori stradali + Numero di Altri autoveicoli con P.T.T. fino a 3,5 t + Numero di Altri autoveicoli con P.T.T. oltre 3,5 t + Numero di Rimorchi e semirimorchi (ad esclusione dei caravan) + Numero di Altri mezzi di trasporto terrestri. La variabile è rideterminata in base alla durata dell'attività pari al numero di mesi di attività nel corso del periodo d'imposta diviso 12.

Numero dipendenti = (Numero delle giornate retribuite - Numero delle giornate di sospensione, C.I.G. e simili del personale dipendente) diviso 312.

Oneri finanziari netti = Interessi e altri oneri finanziari - Risultato della gestione finanziaria.


Reddito = Risultato ordinario + Altri proventi considerati ricavi di cui alla lettera f) dell'art. 85, comma 1, del TUIR + Altri proventi e componenti positivi - Oneri diversi di gestione ed altre componenti negative di cui componenti negativi derivanti da trasferimenti di azienda o di rami di azienda - Oneri diversi di gestione ed altre componenti negative di cui minusvalenze derivanti da operazioni di riconversione produttiva, ristrutturazione o ridimensionamento produttivo, espropri o nazionalizzazioni di beni, alienazione di beni non strumentali all'attività produttiva.

Reddito operativo = Margine operativo lordo - Ammortamenti - Accantonamenti.

Reddito operativo lordo = Reddito operativo + Ammortamenti + Canoni per beni mobili acquisiti in dipendenza di contratti di locazione finanziaria, ad esclusione dei canoni di leasing fiscalmente deducibili oltre il periodo di durata del contratto.

Ricavi = Ricavi di cui ai commi 1 (Lett. a) e b)) e 2 dell'art. 85 del TUIR + (Altri proventi considerati ricavi - Altri proventi considerati ricavi di cui alla lettera f) dell'art. 85, comma 1, del TUIR) + Rimanenze finali relative ad opere, forniture e servizi di durata ultrannuale - Esistenze iniziali relative ad opere, forniture e servizi di durata ultrannuale + Ulteriori componenti positivi per migliorare il profilo di affidabilità.

Risultato ordinario = Reddito operativo + Risultato della gestione finanziaria - Interessi e altri oneri finanziari + Incrementi di immobilizzazioni per lavori interni.



Specializzazione massima = Valore massimo tra [Noleggio a breve termine senza conducente di autoveicoli, caravan e autocaravan, Tipologia di attività: Noleggio senza conducente di autoveicoli (compresi i rimorchi) a medio/lungo termine, Noleggio di motocicli e ciclomotori, Noleggio di biciclette, (Noleggio veicoli per esame patente + Noleggio con conducente di autoveicoli + Noleggio accessori + Custodia, deposito, rimessaggio di beni di terzi + Noleggio di altri mezzi di trasporto terrestri + Altro)].

Territorialità del livello del reddito medio imponibile ai fini dell'addizionale IRPEF, a livello comunale definita su dati del Dipartimento delle Finanze riferiti ai periodi d'imposta 2018 e 2019 ¹⁵

La territorialità del livello del reddito differenzia il territorio nazionale sulla base del livello del reddito per comune.

La variabile è la media, per tutte le unità locali compilate, dei singoli indicatori territoriali.

Un'unità locale è compilata se il comune dell'unità locale è compilato.

Se non risulta compilata alcuna unità locale occorre far riferimento al comune del domicilio fiscale qualora presente.

Territorialità generale a livello comunale ¹⁶

La territorialità è applicata a livello comunale.

Gruppo 1 - Aree con livello di benessere elevato, istruzione superiore, sistema economico locale organizzato;

Gruppo 2 - Aree con livello di benessere non elevato, bassa scolarità, sistema economico locale poco sviluppato e basato prevalentemente su attività commerciali;

Gruppo 3 - Aree ad elevata urbanizzazione con notevole grado di benessere, istruzione superiore e caratterizzate da sistemi locali con servizi terziari evoluti;

Gruppo 4 - Aree caratterizzate dalla presenza di piccoli comuni con organizzazione spiccatamente artigianale dell'attività produttiva e livello medio di benessere;

Gruppo 5 - Aree di marcata arretratezza economica, basso livello di benessere e scolarità poco sviluppata.

Il valore del gruppo territoriale di riferimento è calcolato come rapporto tra il numero delle unità locali compilate che appartengono al gruppo territoriale di riferimento e il numero totale delle unità locali compilate.

Una unità locale è compilata se è compilato il comune dell'unità locale.


Se non risulta compilata alcuna unità locale occorre far riferimento al comune del domicilio fiscale qualora presente.

Valore aggiunto = Ricavi - [(Costo del venduto e per la produzione di servizi) + (Costo per servizi - Compensi corrisposti ai soci per l'attività di amministratore (società ed enti soggetti all'IRES)) + Costo per il godimento di beni di terzi (canoni di locazione finanziaria e non finanziaria, di noleggio, ecc.) + Spese per prestazioni rese da professionisti esterni + (Oneri diversi di gestione ed altre componenti negative - Utili spettanti agli associati in partecipazione con apporti di solo lavoro - Maggiorazioni fiscali - Componenti negativi derivanti da trasferimenti di azienda o di rami di azienda - Minusvalenze derivanti da operazioni di riconversione produttiva, ristrutturazione o ridimensionamento produttivo, espropri o nazionalizzazioni di beni, alienazione di beni non strumentali all'attività produttiva)].

Valore dei beni strumentali = La variabile è rideterminata in base alla durata dell'attività pari al numero di mesi di attività nel corso del periodo di imposta diviso 12.

¹⁵I criteri e le conclusioni dello studio sono riportati nell'apposito Decreto Ministeriale.

¹⁶I criteri e le conclusioni dello studio sono riportati nell'apposito Decreto Ministeriale.



Valore dei beni strumentali mobili in proprietà, al netto dei beni di costo unitario non superiore a 516,46 euro =
Valore dei beni strumentali - Valore relativo a beni acquisiti in dipendenza di contratti di locazione finanziaria - Spese
per l'acquisto di beni strumentali mobili di costo unitario non superiore a 516,46 euro.



ALLEGATO 36

NOTA TECNICA E METODOLOGICA

INDICE SINTETICO DI AFFIDABILITÀ FISCALE

CG83U

GESTIONE DI IMPIANTI SPORTIVI



APPLICAZIONE DELL'ISA

L'indice sintetico di affidabilità fiscale (ISA) esprime un giudizio di sintesi sull'affidabilità dei comportamenti fiscali del soggetto.

L'ISA è calcolato come media aritmetica di un insieme d'indicatori elementari e rappresenta il posizionamento del contribuente rispetto a tali indicatori attribuendo al soggetto un valore di sintesi, in scala da 1 a 10, dei singoli indicatori elementari: più basso sarà il valore dell'indice, minore sarà l'affidabilità fiscale del soggetto, più alto sarà il valore, più alta sarà l'attendibilità fiscale del soggetto.


I contribuenti interessati possono indicare ulteriori componenti positivi non risultanti dalle scritture contabili, che concorrono al calcolo degli indicatori elementari, per migliorare il proprio profilo di affidabilità fiscale.

Le attività economiche (ATECO 2007) oggetto dell'indice sintetico di affidabilità fiscale CG83U sono di seguito riportate:

- 93.11.20 - Gestione di piscine
- 93.11.30 - Gestione di impianti sportivi polivalenti
- 93.11.90 - Gestione di altri impianti sportivi nca
- 93.13.00 - Gestione di palestre

I criteri generali seguiti per la costruzione dell'indice sintetico di affidabilità fiscale CG83U sono riportati nell'**Allegato 89**.

Di seguito sono rappresentate le modalità di calcolo dell'indice sintetico di affidabilità fiscale CG83U per l'applicazione al singolo contribuente dal periodo di imposta 2021.



MODELLI DI BUSINESS

Ai fini della definizione degli indicatori elementari, i contribuenti interessati all'applicazione dell'ISA CG83U sono classificati in gruppi omogenei che presentano al loro interno caratteristiche il più possibile simili in termini di modalità di operare sul mercato in base al "Modello di Business" (MoB) adottato.

I modelli di business rappresentano la struttura della catena del valore alla base del processo di produzione del bene o del servizio e sono espressione delle differenze fondamentali che derivano dalle diverse articolazioni organizzative con cui tale processo viene effettuato o da specifiche competenze.

Per l'ISA CG83U i MoB individuati sono i seguenti (la numerosità indicata è riferita alle imprese della base dati di costruzione, p.i. 2019):

- **MoB 1 - Gestione di impianti polisportivi** (Numerosità: 373). Le imprese gestiscono impianti sportivi all'interno dei quali è possibile praticare diverse discipline: sono presenti generalmente palestre, piscine coperte e/o scoperte e campi sportivi (campi da tennis, paddle, calcetto, calcio, basket e pallavolo);
- **MoB 2 - Gestione di palestre** (Numerosità: 1.009);
- **MoB 3 - Gestione di campi sportivi** (Numerosità: 285). Le imprese svolgono prevalentemente attività di gestione di impianti dotati di campi da tennis, paddle, calcetto, calcio, basket e pallavolo;
- **MoB 4 - Gestione di altri impianti sportivi** (Numerosità: 609). Le imprese svolgono prevalentemente attività di gestione di altri impianti sportivi: campi da golf, campi o piste da motociclismo, motocross o go-kart, maneggi e altre tipologie di strutture sportive;
- **MoB 5 - Gestione di piscine** (Numerosità: 103);
- **MoB 6 - Gestione di impianti sportivi pubblici in concessione** (Numerosità: 191);
- **MoB 7 - Associazioni e società sportive dilettantistiche** (Numerosità: 321).

Per la descrizione degli elementi che permettono l'assegnazione del contribuente ai MoB si rimanda al **Sub Allegato 36.A**.



INDICATORI ELEMENTARI

Gli indicatori elementari utilizzati ai fini del calcolo dell'indice sintetico di affidabilità fiscale per l'ISA CG83U sono differenziati **in due gruppi**:

1. **Indicatori elementari di affidabilità.** Tali indicatori individuano l'attendibilità di relazioni e rapporti tra grandezze di natura contabile e strutturale, tipici del settore e/o del modello organizzativo di riferimento, all'interno di specifici intervalli di valori su una scala da 1 a 10.

A questo gruppo appartengono gli indicatori elementari:


- Ricavi per addetto;
- Valore aggiunto per addetto;
- Reddito per addetto.

2. **Indicatori elementari di anomalia.** Tali indicatori segnalano la presenza di profili contabili e/o gestionali atipici rispetto al settore e/o al modello organizzativo di riferimento o evidenziano incongruenze riconducibili ad ingiustificati disallineamenti tra le informazioni dichiarate nei modelli di rilevazione dei dati per l'applicazione degli ISA, ovvero tra queste e le informazioni presenti nei modelli dichiarativi e/o in altre banche dati, con riferimento a diverse annualità d'imposta. Gli indicatori partecipano al calcolo dell'indice sintetico di affidabilità fiscale soltanto quando l'anomalia è presente; trattandosi di indicatori riferibili unicamente ad anomalie, il relativo punteggio di affidabilità fiscale viene misurato o con una scala da 1 a 5 o con il valore 1 che evidenzia la presenza di una grave anomalia.

A questo gruppo appartengono gli indicatori elementari suddivisi nelle successive sezioni:

Gestione caratteristica:

- Costo del venduto e per la produzione di servizi negativo;
- Costo del venduto (relativo a prodotti soggetti ad aggio o ricavo fisso) negativo;
- Corrispondenza delle esistenze di prodotti finiti, materie prime e merci con le relative rimanenze;
- Corrispondenza delle esistenze di opere e servizi di durata ultrannuale con le relative rimanenze;
- Corrispondenza delle esistenze di prodotti soggetti ad aggio o ricavo fisso con le relative rimanenze;
- Copertura delle spese per dipendente;
- Analisi dell'apporto di lavoro delle figure non dipendenti;



- Assenza del numero di associati in partecipazione in presenza dei relativi utili;
- Incidenza dei costi residuali di gestione;
- Margine operativo lordo negativo.

Gestione dei beni strumentali:

- Incidenza degli ammortamenti;
- Incidenza dei costi per beni mobili acquisiti in dipendenza di contratti per locazione finanziaria.

Redditività:

- Reddito operativo negativo;
- Risultato ordinario negativo.

Gestione extra-caratteristica:

- Incidenza degli accantonamenti;
- Incidenza degli oneri finanziari netti sul reddito operativo lordo.

Le formule delle variabili e degli indicatori sono riportate nel **Sub Allegato 36.D**.



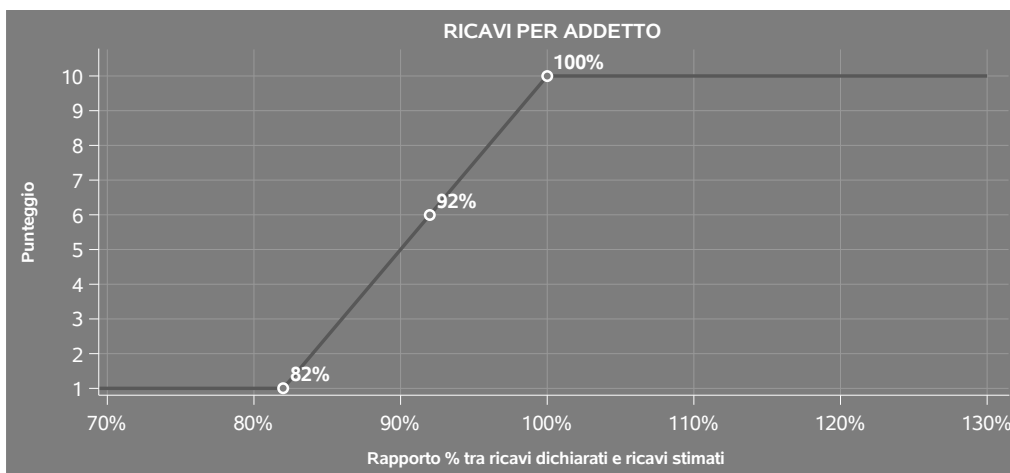
INDICATORI ELEMENTARI DI AFFIDABILITÀ

RICAVI PER ADDETTO

L'indicatore misura l'affidabilità dell'ammontare di ricavi che un'impresa consegue attraverso il processo produttivo con riferimento al contributo di ciascun addetto.

L'indicatore è calcolato come rapporto tra i ricavi dichiarati per addetto e i ricavi per addetto stimati.

A tale indicatore viene associato un punteggio che varia su una scala da 1 a 10. Quando i ricavi dichiarati sono maggiori o uguali rispetto a quelli stimati, ovvero il rapporto tra i ricavi dichiarati e i ricavi stimati presenta un valore pari o superiore ad 1, il punteggio assume valore 10; quando il citato rapporto presenta un valore pari o inferiore alla corrispondente soglia minima di riferimento¹, il punteggio assume valore 1; quando tale rapporto presenta un valore compreso nell'intervallo tra la soglia minima e massima di riferimento, il punteggio è modulato² fra 1 e 10. Nel seguente grafico, per semplicità di rappresentazione, i valori sono rappresentati in forma percentuale approssimata all'intero.



I ricavi stimati sono determinati sulla base di una funzione di regressione dei "Ricavi e degli Aggi derivanti dalla vendita di generi soggetti ad aggio o ricavo fisso" per addetto e sono inizialmente moltiplicati per il fattore correttivo (FC), al fine di neutralizzare la componente relativa all'Attività

¹La soglia minima di riferimento è pari a $\exp(-0,20075)$, ovvero l'esponenziale dell'errore standard (σ), con segno negativo, dei residui della funzione di stima dei ricavi per addetto.

²Punteggio = $1+9x\{[\text{indicatore} - \exp(-\sigma)]/[1 - \exp(-\sigma)]\}$



istituzionale, e successivamente ponderati per (1 - Coefficiente di scorporo), al fine di neutralizzare la componente relativa all'attività di vendita di generi soggetti ad aggio o ricavo fisso. Le modalità di calcolo del Coefficiente di scorporo sono riportate nel **Sub Allegato 36.E**.

I coefficienti della funzione di regressione e la relativa interpretazione sono riportati nel **Sub Allegato 36.B**.

La stima dei "Ricavi e degli Aggi derivanti dalla vendita di generi soggetti ad aggio o ricavo fisso" per addetto è personalizzata per singolo contribuente sulla base di uno specifico "coefficiente individuale", che misura le differenze nella produttività delle imprese (ad esempio, dovute a diverse abilità manageriali, potere di mercato, ecc.) e che risulta calcolato sulla base dei dati delle otto annualità di imposta precedenti relativi al medesimo contribuente. I criteri per la determinazione del coefficiente individuale sono riportati nell'**Allegato 90**.

VALORE AGGIUNTO PER ADDETTO

L'indicatore misura l'affidabilità del valore aggiunto creato con riferimento al contributo di ciascun addetto.

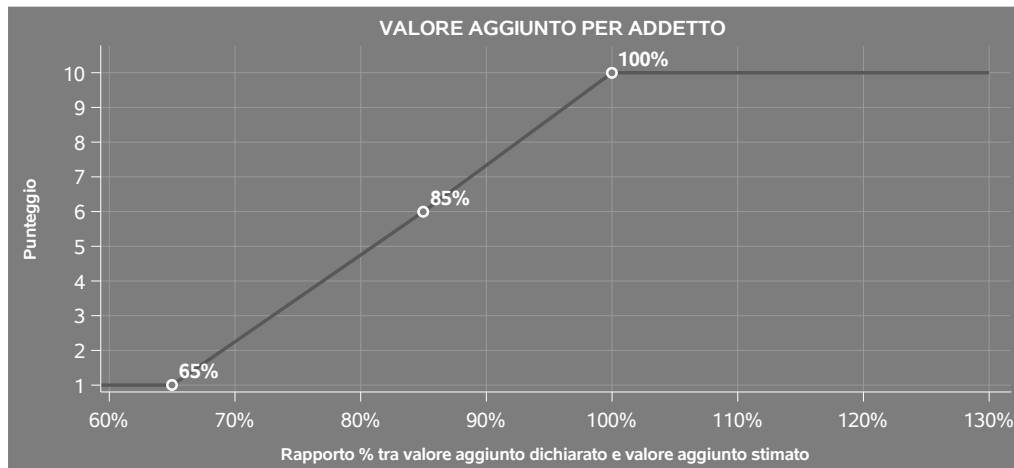
L'indicatore è calcolato come rapporto tra il valore aggiunto dichiarato per addetto e il valore aggiunto per addetto stimato.

A tale indicatore viene associato un punteggio che varia su una scala da 1 a 10. Quando il valore aggiunto dichiarato è maggiore o uguale rispetto a quello stimato, ovvero il rapporto tra il valore aggiunto dichiarato e il valore aggiunto stimato presenta un valore pari o superiore ad 1, il punteggio assume valore 10; quando il citato rapporto presenta un valore pari o inferiore alla corrispondente soglia minima di riferimento³, il punteggio assume valore 1; quando tale rapporto presenta un valore compreso nell'intervallo tra la soglia minima e massima di riferimento, il punteggio è modulato⁴ fra 1 e 10. Nel seguente grafico, per semplicità di rappresentazione, i valori sono rappresentati in forma percentuale approssimata all'intero.

³La soglia minima di riferimento è pari a $\exp(-0,42489)$, ovvero l'esponenziale dell'errore standard (σ), con segno negativo, dei residui della funzione di stima del valore aggiunto per addetto.

⁴Punteggio = $1+9x\{[\text{indicatore} - \exp(-\sigma)]/[1 - \exp(-\sigma)]\}$





Il valore aggiunto stimato è determinato sulla base di una funzione di regressione del "Valore aggiunto per addetto" ed è moltiplicato per il fattore correttivo (FC), al fine di neutralizzare la componente relativa all'Attività istituzionale.

I coefficienti della funzione di regressione e la relativa interpretazione sono riportati nel **Sub Allegato 36.C**.

La stima del "Valore aggiunto per addetto" è personalizzata per singolo contribuente sulla base di uno specifico "coefficiente individuale", che misura le differenze nella produttività delle imprese (ad esempio, dovute a diverse abilità manageriali, potere di mercato, ecc.) e che risulta calcolato sulla base dei dati delle otto annualità di imposta precedenti relativi al medesimo contribuente. I criteri per la determinazione del coefficiente individuale sono riportati nell'**Allegato 90**.


REDDITO PER ADDETTO

L'indicatore misura l'affidabilità del reddito che un soggetto economico realizza in un determinato periodo di tempo con riferimento al contributo di ciascun addetto.

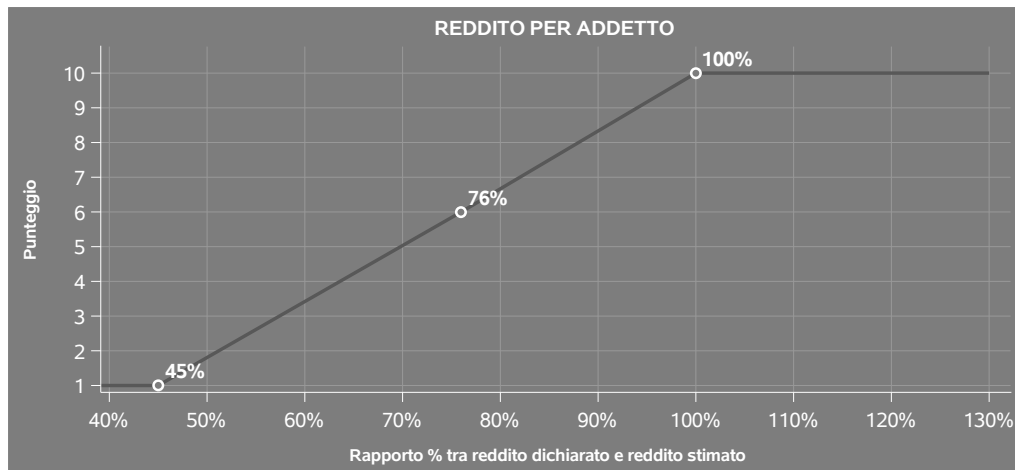
L'indicatore è calcolato come rapporto tra il reddito dichiarato per addetto e il reddito per addetto stimato.

A tale indicatore viene associato un punteggio che varia su una scala da 1 a 10. Quando il reddito dichiarato è maggiore o uguale rispetto a quello stimato ovvero il rapporto tra reddito dichiarato e reddito stimato presenta un valore pari o superiore ad 1, il punteggio assume valore 10; quando il citato rapporto presenta un valore pari o inferiore alla corrispondente soglia minima di riferimento⁵ o

⁵La soglia minima di riferimento è pari a $\exp(-0,79510)$, ovvero l'esponenziale della deviazione standard (σ), con segno negativo, del logaritmo del rapporto tra reddito per addetto dichiarato e reddito per addetto dichiarato più la differenza tra valore aggiunto per addetto stimato e dichiarato.



il reddito dichiarato è negativo, il punteggio assume valore 1; quando tale rapporto presenta un valore compreso nell'intervallo tra la soglia minima e massima di riferimento, il punteggio è modulato⁶ fra 1 e 10. Nel seguente grafico, per semplicità di rappresentazione, i valori sono rappresentati in forma percentuale approssimata all'intero.



Il reddito stimato è pari alla somma del reddito dichiarato e dell'eventuale maggior valore aggiunto stimato.

Il valore aggiunto stimato è moltiplicato per il fattore correttivo (FC), al fine di neutralizzare la componente relativa all'Attività istituzionale.

⁶Punteggio = $1 + 9 \times \frac{[\text{indicatore} - \exp(-\text{sigma})]}{[1 - \exp(-\text{sigma})]}$



INDICATORI ELEMENTARI DI ANOMALIA

GESTIONE CARATTERISTICA

COSTO DEL VENDUTO E PER LA PRODUZIONE DI SERVIZI NEGATIVO

L'indicatore evidenzia situazioni di anomalia relative al costo del venduto e per la produzione di servizi.

Nel caso in cui tale costo sia negativo, l'indicatore è **applicato** e il relativo punteggio assume valore 1.

COSTO DEL VENDUTO (RELATIVO A PRODOTTI SOGGETTI AD AGGIO O RICAVO FISSO) NEGATIVO

L'indicatore evidenzia situazioni di anomalia concernenti il costo del venduto relativo a prodotti soggetti ad aggio o ricavo fisso.

Nel caso in cui tale costo sia negativo, l'indicatore è **applicato** e il relativo punteggio assume valore 1.

CORRISPONDENZA DELLE ESISTENZE DI PRODOTTI FINITI, MATERIE PRIME E MERCI CON LE RELATIVE RIMANENZE

L'indicatore monitora la corrispondenza tra il valore delle "Esistenze iniziali relative a merci, prodotti finiti, materie prime e sussidiarie, semilavorati e ai servizi non di durata ultrannuale", al netto delle "Esistenze iniziali relative a prodotti soggetti ad aggio o ricavo fisso", e le relative rimanenze finali per il periodo di imposta precedente.

Nel caso in cui la differenza, in valore assoluto, tra i due importi sia superiore a 100 euro più il 5% delle rimanenze finali dell'anno precedente, l'indicatore è **applicato** e il relativo punteggio assume valore 1.

L'indicatore è **applicabile** solo se per il periodo di imposta precedente il contribuente ha applicato gli indici sintetici di affidabilità fiscale per una attività di impresa.

CORRISPONDENZA DELLE ESISTENZE DI OPERE E SERVIZI DI DURATA ULTRANNUALE CON LE RELATIVE RIMANENZE

L'indicatore monitora la corrispondenza tra il valore delle "Esistenze iniziali relative ad opere, forniture e servizi di durata ultrannuale" e le relative rimanenze finali dichiarate per il periodo di imposta precedente.



Nel caso in cui la differenza, in valore assoluto, tra i due importi sia superiore a 100 euro più il 5% delle rimanenze finali dell'anno precedente, l'indicatore è **applicato** e il relativo punteggio assume valore 1.

L'indicatore è **applicabile** solo se per il periodo di imposta precedente il contribuente ha applicato gli indici sintetici di affidabilità fiscale per una attività di impresa.

CORRISPONDENZA DELLE ESISTENZE DI PRODOTTI SOGGETTI AD AGGIO O RICAVO FISSO CON LE RELATIVE RIMANENZE

L'indicatore monitora la corrispondenza tra il valore delle "Esistenze iniziali relative a prodotti soggetti ad aggio o ricavo fisso" e le relative rimanenze finali dichiarate per il periodo di imposta precedente.

Nel caso in cui la differenza, in valore assoluto, tra i due importi sia superiore a 100 euro più il 5% delle rimanenze finali dell'anno precedente, l'indicatore è **applicato** e il relativo punteggio assume valore 1.

L'indicatore è **applicabile** solo se per il periodo di imposta precedente il contribuente ha applicato gli indici sintetici di affidabilità fiscale per una attività di impresa.

COPERTURA DELLE SPESE PER DIPENDENTE

L'indicatore verifica che l'impresa generi un valore aggiunto per addetto coerente con le spese per dipendente.

L'indicatore è **calcolato** come rapporto tra le spese per dipendente e il valore aggiunto per addetto⁷. Le spese per dipendente sono calcolate come rapporto tra le "Spese per lavoro dipendente e per altre prestazioni diverse da lavoro dipendente afferenti l'attività dell'impresa", al netto delle "Spese per prestazioni rese da professionisti esterni", delle "Spese per collaboratori coordinati e continuativi" e delle "Spese per compensi corrisposti ai soci per l'attività di amministratore (società di persone)", e il numero dipendenti.

Nel caso in cui il rapporto tra le spese per dipendente e il valore aggiunto per addetto assuma valori superiori all'unità l'indicatore è **applicato** e il relativo punteggio assume valore 1.

Qualora l'impresa appartenga al "MoB 7 - Associazioni e società sportive dilettantistiche" l'indicatore **non è applicato**.

ANALISI DELL'APPORTO DI LAVORO DELLE FIGURE NON DIPENDENTI

L'indicatore monitora la corretta compilazione dell'apporto di lavoro delle figure non dipendenti.

A tal fine, per ciascuna figura di addetto non dipendente (collaboratori familiari, familiari diversi,

⁷Quando il denominatore dell'indicatore "Copertura delle spese per dipendente" è non positivo, l'indicatore **non è applicato**.



associati in partecipazione, soci amministratori, soci non amministratori) e a seconda della natura giuridica dell'impresa di appartenenza, è stato definito un valore percentuale minimo di apporto di lavoro per addetto, differenziato per numero di addetti per figura di addetto non dipendente (si veda la tabella seguente).

Tale valore rappresenta la soglia minima di riferimento dell'apporto di lavoro delle figure non dipendenti.

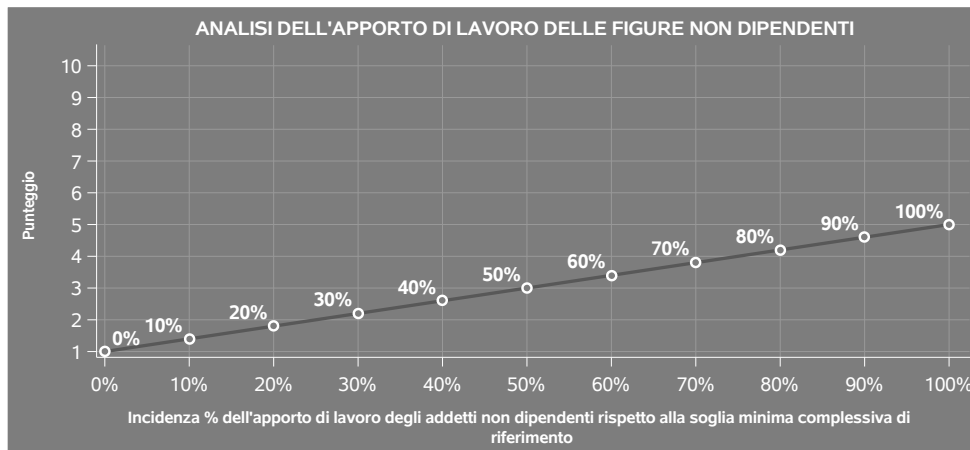
Soglia minima percentuale di apporto di lavoro per addetto delle figure non dipendenti

NATURA GIURIDICA	Numero addetti per figura	COLLABORATORI FAMILIARI	FAMILIARI DIVERSI	ASSOCIATI IN PARTECIPAZIONE	SOCI AMMINISTRATORI	SOCI NON AMMINISTRATORI
Persone fisiche	1	50	30	10		
	2	50	30	8		
	3	50	30	5		
	4	50	30	3		
	5	50	30	2		
	>5	50	30	1		
Società di persone	1		30	10	100	20
	2		30	8	75	15
	3		30	5	67	13
	4		30	3	63	13
	5		30	2	60	8
	>5		30	1	50	4
Società di capitali e enti non commerciali	1		30	10	50	10
	2		30	8	38	8
	3		30	5	33	5
	4		30	3	31	3
	5		30	2	28	2
	>5		30	1	16	1

Nel caso in cui la percentuale complessiva di apporto di lavoro degli addetti non dipendenti dichiarata sia inferiore alla soglia minima complessiva di riferimento, l'indicatore è **applicato** e il relativo punteggio⁸ assume un valore compreso tra 1 e 5, come da grafico successivo.

⁸Punteggio = 1+4 x(apporto di lavoro degli addetti non dipendenti/soglia minima complessiva di riferimento)





ASSENZA DEL NUMERO DI ASSOCIATI IN PARTECIPAZIONE IN PRESENZA DEI RELATIVI UTILI

L'indicatore evidenzia situazioni di anomalia nei casi di mancata dichiarazione dell'apporto di lavoro degli "Associati in partecipazione" in presenza degli "Utili spettanti agli associati in partecipazione con apporti di solo lavoro".

Nel caso in cui si verifichi tale anomalia, l'indicatore è **applicato** e il relativo punteggio assume valore 1.

INCIDENZA DEI COSTI RESIDUALI DI GESTIONE

L'indicatore verifica che le voci di costo relative agli oneri diversi di gestione e alle altre componenti negative costituiscano una plausibile componente residuale di costo.

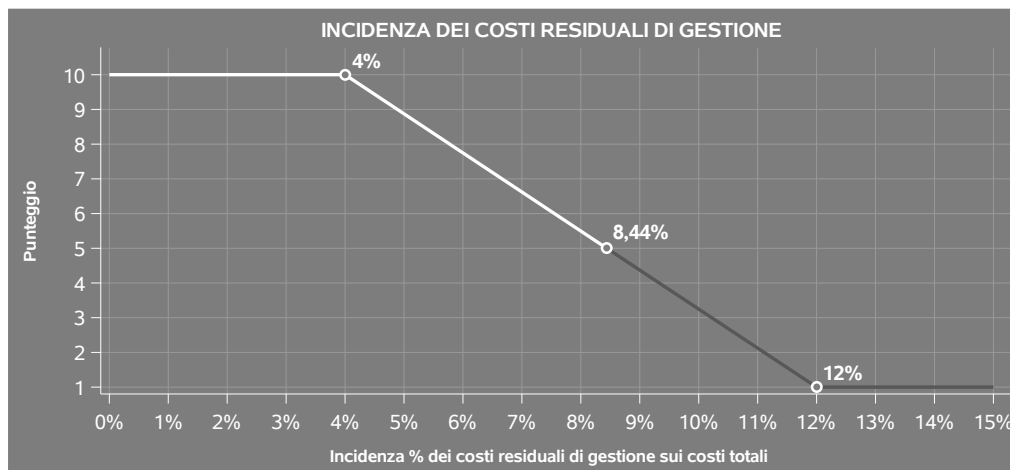
L'indicatore è **calcolato** come rapporto percentuale tra i costi residuali di gestione e i costi totali.

Qualora i costi totali siano uguali a zero, l'indicatore non è **applicabile**.

All'indicatore "Incidenza dei costi residuali di gestione" viene associato un punteggio che varia su una scala da 1 a 10. Quando l'indicatore presenta un valore pari o inferiore alla corrispondente soglia minima di riferimento, il punteggio assume valore 10; quando l'indicatore presenta un valore pari o superiore alla corrispondente soglia massima di riferimento, il punteggio assume valore 1; quando l'indicatore presenta un valore compreso nell'intervallo tra la soglia minima e massima di riferimento, il punteggio è modulato⁹ fra 1 e 10.

⁹Punteggio = $10 - 9 \times \frac{(\text{indicatore} - \text{soglia minima})}{(\text{soglia massima} - \text{soglia minima})}$





L'indicatore è **applicato** quando il relativo punteggio è non superiore a 5.

MARGINE OPERATIVO LORDO NEGATIVO

L'indicatore evidenzia situazioni di anomalia relative al margine operativo lordo.

Nel caso in cui detto margine sia negativo e il valore aggiunto sia positivo, l'indicatore è **applicato** e il relativo punteggio assume valore 1.

GESTIONE DEI BENI STRUMENTALI

INCIDENZA DEGLI AMMORTAMENTI

L'indicatore verifica la coerenza tra ammortamenti per beni mobili strumentali e relativo valore.

L'indicatore è **calcolato** come rapporto percentuale tra gli ammortamenti per beni mobili strumentali, al netto dei beni di costo unitario non superiore a 516,46 euro e il valore dei beni strumentali mobili in proprietà, al netto dei beni di costo unitario non superiore a 516,46 euro, parametrato alla quota di mesi di attività nel corso del periodo di imposta (numero di mesi di attività nel corso del periodo di imposta / 12).

Nel caso in cui il valore dell'indicatore sia superiore al valore della soglia massima di riferimento (**25%**), l'indicatore è **applicato** e il relativo punteggio assume valore 1.

Qualora l'importo degli ammortamenti per beni mobili strumentali, al netto dei beni di costo unitario non superiore a 516,46 euro, sia positivo e il valore dei beni strumentali mobili in proprietà,



al netto dei beni di costo unitario non superiore a 516,46 euro, sia pari a zero, l'indicatore è **applicato** e il relativo punteggio assume valore 1.

INCIDENZA DEI COSTI PER BENI MOBILI ACQUISITI IN DIPENDENZA DI CONTRATTI PER LOCAZIONE FINANZIARIA

L'indicatore verifica la coerenza tra canoni di leasing e valore dei relativi beni strumentali acquisiti in leasing.

L'indicatore è **calcolato** come rapporto percentuale tra i "Canoni per beni mobili acquisiti in dipendenza di contratti di locazione finanziaria, ad esclusione dei canoni di leasing fiscalmente deducibili oltre il periodo di durata del contratto", e il "Valore dei beni strumentali mobili relativo a beni acquisiti in dipendenza di contratti di locazione finanziaria", parametrato alla quota di mesi di attività nel corso del periodo di imposta (numero di mesi di attività nel corso del periodo di imposta/12).

Nel caso in cui il valore dell'indicatore sia superiore al valore della soglia massima di riferimento (55%), l'indicatore è **applicato** e il relativo punteggio assume valore 1.

Qualora i "Canoni per beni mobili acquisiti in dipendenza di contratti di locazione finanziaria, ad esclusione dei canoni di leasing fiscalmente deducibili oltre il periodo di durata del contratto", siano positivi e il "Valore dei beni strumentali mobili relativo a beni acquisiti in dipendenza di contratti di locazione finanziaria" sia pari a zero, l'indicatore è **applicato** e il relativo punteggio assume valore 1.

REDDITIVITÀ

REDDITO OPERATIVO NEGATIVO

L'indicatore intercetta le situazioni in cui il reddito operativo è minore di zero.

Qualora si verifichi questa condizione e il margine operativo lordo sia positivo, l'indicatore è **applicato** e il relativo punteggio assume valore 1.

RISULTATO ORDINARIO NEGATIVO

L'indicatore intercetta le situazioni in cui il risultato ordinario è minore di zero.

Qualora si verifichi questa condizione, l'indicatore è **applicato** e il relativo punteggio assume valore 1.



GESTIONE EXTRA-CARATTERISTICA

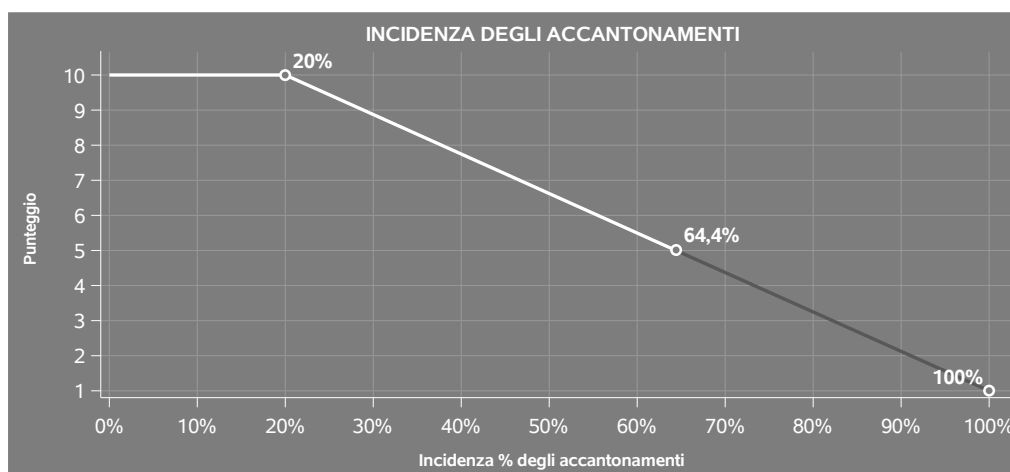
INCIDENZA DEGLI ACCANTONAMENTI

L'indicatore verifica la plausibilità degli accantonamenti rispetto alla capacità dell'impresa di produrre reddito attraverso la propria gestione caratteristica.

L'indicatore è **calcolato** come rapporto percentuale tra gli "Accantonamenti" e il margine operativo lordo.

Qualora gli "Accantonamenti" siano uguali a zero, l'indicatore non è **applicabile**.


All'indicatore "Incidenza degli accantonamenti" viene associato un punteggio che varia su una scala da 1 a 10. Quando l'indicatore presenta un valore pari o inferiore alla corrispondente soglia minima di riferimento (**20%**), il punteggio assume valore 10; quando l'indicatore presenta un valore pari o superiore alla corrispondente soglia massima di riferimento (**100%**), il punteggio assume valore 1; quando l'indicatore presenta un valore compreso nell'intervallo tra la soglia minima e massima di riferimento, il punteggio è modulato¹⁰ fra 1 e 10.



L'indicatore è **applicato** quando il relativo punteggio è non superiore a 5.

Qualora il margine operativo lordo sia non positivo, l'indicatore è **applicato** ed assume punteggio pari ad 1.

¹⁰Punteggio = 10 - 9 x [(indicatore - soglia minima)/(soglia massima - soglia minima)]



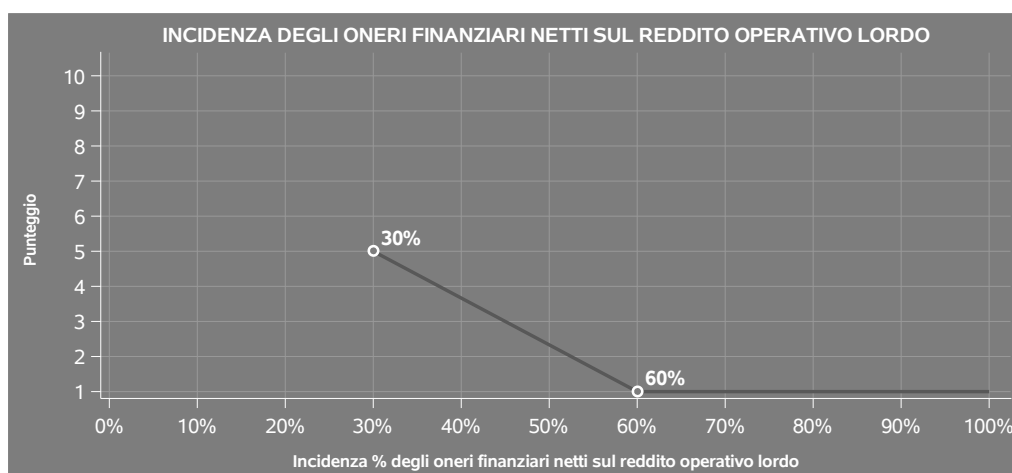
INCIDENZA DEGLI ONERI FINANZIARI NETTI SUL REDDITO OPERATIVO LORDO

L'indicatore verifica la plausibilità dell'indebitamento finanziario dell'impresa, permettendo di evidenziare eventuali squilibri tra la gestione operativa (comprensiva di ammortamenti e canoni per beni mobili acquisiti in dipendenza di contratti di locazione finanziaria) e la gestione finanziaria.

L'indicatore è **calcolato** come rapporto percentuale tra gli oneri finanziari netti e il reddito operativo lordo.

Qualora gli oneri finanziari netti siano non positivi, l'indicatore non è **applicabile**.


All'indicatore "Incidenza degli oneri finanziari netti sul reddito operativo lordo" viene associato un punteggio che varia su una scala da 1 a 5. Quando l'indicatore presenta un valore pari o superiore alla corrispondente soglia massima di riferimento (**60%**) il punteggio assume valore 1; quando l'indicatore presenta un valore superiore alla soglia minima (**30%**) e inferiore alla soglia massima di riferimento, il punteggio è modulato¹¹ fra 1 e 5.



Qualora il reddito operativo lordo sia non positivo l'indicatore è **applicato** e assume punteggio pari ad 1.

In assenza di anomalia, l'indicatore non è applicato e il relativo punteggio di affidabilità non è calcolato.

¹¹Punteggio = 5 - 4 x [(indicatore - soglia minima)/(soglia massima - soglia minima)]



SUB ALLEGATI


SUB ALLEGATO 36.A - ASSEGNAZIONE AI MOB

In fase di applicazione, per l'assegnazione dei contribuenti ai MoB viene utilizzata una combinazione di due tecniche statistiche di tipo multivariato (analisi fattoriali e modelli di mistura finita) che utilizza le seguenti variabili:

Analisi fattoriale	Nome variabile	Descrizione variabile
Gamma dei servizi offerti	PALESTRE_P	Incidenza palestre
	PISCINE_P	Incidenza piscine
	CAMPI_POLI_CAL_TEN_PAD_P	Incidenza campi sportivi
Struttura dei costi	ASD_SSD_SN	Associazioni e società sportive dilettantistiche
	CONCESSIONE_SN	Concessione impianti sportivi pubblici
	CANONI_CONCESSIONE_EURO	Canoni di concessione

Sulla base di tali variabili, il contribuente viene assegnato ad uno o più MoB attraverso l'attribuzione di una probabilità di appartenenza, come descritto nell'**Allegato 89**.

Le matrici ed i vettori per il calcolo delle probabilità di appartenenza ai MoB sono riportati nell'**Allegato 91**.




SUB ALLEGATO 36.B - FUNZIONE "RICAVI PER ADDETTO"

Di seguito viene riportato l'elenco delle variabili e dei coefficienti della funzione di regressione "Ricavi per addetto", con la spiegazione dei coefficienti.

	VARIABILI		COEFFICIENTE	INTERPRETAZIONE DEL COEFFICIENTE STIMATO
INPUT PRODUTTIVI	Valore dei beni strumentali	(*)	0,08496732797545	Un aumento dell'1% della variabile determina un aumento dello 0,08% del Ricavo stimato
	Ammortamenti per beni mobili strumentali	(*)	0,061905760436371	Un aumento dell'1% della variabile determina un aumento dello 0,06% del Ricavo stimato
	Canoni relativi a beni mobili acquisiti in dipendenza di contratti di locazione finanziaria	(*)	0,046568513010481	Un aumento dell'1% della variabile determina un aumento dello 0,05% del Ricavo stimato
	Costo per servizi al netto dei compensi corrisposti ai soci per l'attività di amministratore (società ed enti soggetti all'Ires) + Canoni per beni mobili acquisiti in dipendenza di contratti di locazione non finanziaria e di noleggio	(*)	0,347123915654805	Un aumento dell'1% della variabile determina un aumento dello 0,35% del Ricavo stimato
	Costo del venduto e per la produzione di servizi	(*)	0,23323402276441	Un aumento dell'1% della variabile determina un aumento dello 0,23% del Ricavo stimato




VARIABILI	COEFFICIENTE	INTERPRETAZIONE DEL COEFFICIENTE STIMATO
Spese per lavoro dipendente al netto dei compensi corrisposti ai soci per l'attività di amministratore	0,210470041064717	Un aumento dell'1% della variabile determina un aumento dello 0,21% del Ricavo stimato
Quota numero Dipendenti	-0,144403949376989	Un dipendente presenta una produttività inferiore del 14,44% in termini di Ricavo stimato
Apertura stagionale fino a 3 mesi	-0,233722990927834	La condizione di 'Apertura stagionale fino a 3 mesi' determina una diminuzione del 23,37% del Ricavo stimato
Apertura stagionale da 3 a 6 mesi	-0,154990713418255	La condizione di 'Apertura stagionale da 3 a 6 mesi' determina una diminuzione del 15,50% del Ricavo stimato
Apertura stagionale da 6 a 9 mesi	-0,04313583936415	La condizione di 'Apertura stagionale da 6 a 9 mesi' determina una diminuzione del 4,31% del Ricavo stimato
Attrezzature sportive: Macchine per cardio fitness (tapis roulant, cyclettes, ecc.)	0,016990427836093	Un aumento dell'1% della variabile determina un aumento dello 0,02% del Ricavo stimato
Attrezzature sportive: Macchine per pilates (reformer, trapezio, sedia, barile, ecc.)	0,033558651189266	Un aumento dell'1% della variabile determina un aumento dello 0,03% del Ricavo stimato
Aree attrezzate: Sale pesi/cardio fitness (tapis roulant, cyclette, ecc.)	0,059249764036543	Un aumento dell'1% della variabile determina un aumento dello 0,06% del Ricavo stimato




VARIABILI		COEFFICIENTE	INTERPRETAZIONE DEL COEFFICIENTE STIMATO
Aree attrezzate: Altre sale (fitness, arti marziali, yoga, ginnastica, ecc.)	(**)	0,073516763758765	Un aumento dell'1% della variabile determina un aumento dello 0,07% del Ricavo stimato
Aree attrezzate: Vasche all'aperto	(**)	0,121669651422713	Un aumento dell'1% della variabile determina un aumento dello 0,12% del Ricavo stimato
Aree attrezzate: Vasche al chiuso	(*)	0,149037492625106	Un aumento dell'1% della variabile determina un aumento dello 0,15% del Ricavo stimato
Aree attrezzate: Campi da basket, pallavolo, calcetto all'aperto	(**)	0,054471004025257	Un aumento dell'1% della variabile determina un aumento dello 0,05% del Ricavo stimato
Aree attrezzate: Campi da calcio a 7/8	(*)	0,125783096816215	Un aumento dell'1% della variabile determina un aumento dello 0,13% del Ricavo stimato
Modalità di svolgimento dell'attività: Ingressi giornalieri (inclusi i pacchetti di ingressi) / 100		-0,024247849935955	Un aumento dell'1% della variabile determina una diminuzione dello 0,02% del Ricavo stimato
Probabilità di appartenenza al MoB 1 — Gestione di impianti polisportivi		-0,032835490620986	L'appartenenza al MoB determina una diminuzione del 3,28% del Ricavo stimato
Probabilità di appartenenza al MoB 3 — Gestione di campi sportivi		-0,0640404237543032	L'appartenenza al MoB determina una diminuzione del 6,40% del Ricavo stimato

MODELLI DI BUSINESS (MoB)



	VARIABILI		COEFFICIENTE	INTERPRETAZIONE DEL COEFFICIENTE STIMATO
	Probabilità di appartenenza al MoB 6 – Gestione di impianti sportivi pubblici in concessione		-0,049087845618015	L'appartenenza al MoB determina una diminuzione del 4,91% del Ricavo stimato
	Probabilità di appartenenza al MoB 7 – Associazioni e società sportive dilettantistiche		-0,038437864706933	L'appartenenza al MoB determina una diminuzione del 3,84% del Ricavo stimato
VARIABILI TERRITORIALI	Territorialità generale a livello comunale relativa al gruppo 2		-0,144451278706596	L'appartenenza ai gruppi territoriali considerati determina una diminuzione del 14,45% del Ricavo stimato
	Territorialità generale a livello comunale relativa al gruppo 5		-0,212112115015217	L'appartenenza ai gruppi territoriali considerati determina una diminuzione del 21,21% del Ricavo stimato
	Territorialità del livello dei canoni di locazione degli immobili definita su dati dell'Osservatorio sul Mercato Immobiliare (OMI), a livello comunale		0,421766438589891	La localizzazione nei comuni a più alto livello secondo la territorialità considerata determina un aumento del 42,18% del Ricavo stimato
MISURE DI CICLO DI SETTORE	Andamento della media dei ricavi del settore, distinto per Territorialità generale a livello comunale		0,033286725326988	Una diminuzione dell'1% della variabile di ciclo economico determina una flessione dello 0,03% del Ricavo stimato
ECONOMIE DI SCALA E/O SOSTITUZIONE	(Costo del venduto e per la produzione di servizi) x (Spese per lavoro dipendente al netto dei compensi corrisposti ai soci per l'attività di amministratore)	(***)	-0,000878045353967	Un aumento dell'1% della variabile determina una diminuzione dello 0,001% del Ricavo stimato



VARIABILI	COEFFICIENTE	INTERPRETAZIONE DEL COEFFICIENTE STIMATO
(Valore dei beni strumentali) x (Spese per lavoro dipendente al netto dei compensi corrisposti ai soci per l'attività di amministratore)	(***) -0,001671406371091	Un aumento dell'1% della variabile determina una diminuzione dello 0,002% del Ricavo stimato
(Costo del venduto e per la produzione di servizi) x (Valore dei beni strumentali)	(****) -0,00158331885639	Un aumento dell'1% della variabile determina una diminuzione dello 0,001% del Ricavo stimato
INTERCETTA Valore dell'intercetta del modello di stima	2,169572049976603	
Coefficiente di rivalutazione	1,007679187214708	
Coefficiente individuale Vedasi Allegato 90		

(*) Le variabili contabili (XC) sono utilizzate in stima come $LN[1+XC/(N^{addetti} \times 1.000)]$ o $LN[1+MIN\{XC/(N^{addetti} \times 1.000), \text{quota valore in migliaia pro capite}\}]$.


(**) Le variabili numeriche (XN) sono utilizzate in stima come $LN[1+XN/(N^{addetti})]$ o $LN[1+MIN\{XN/(N^{addetti}), \text{quota valore pro capite}\}]$.

(***) La variabile relativa al numero degli addetti è utilizzata in stima come $LN(1+N^{addetti})$.

(****) Ciascuna variabile (XS) del prodotto è utilizzata in stima come $LN(1+XS)$.

Le variabili dipendenti sono utilizzate in stima come $LN[1+YC/(N^{addetti} \times 1.000)]$, dove: YC è uguale a Ricavi oppure Compensi oppure Valore aggiunto.


Le misure di ciclo settoriale relative al periodo di imposta di applicazione saranno pubblicate con apposito Decreto ai sensi dell'art. 9-bis comma 2 del DL 50 del 24 aprile 2017 convertito nella Legge n. 96 del 21 giugno 2017.



SUB ALLEGATO 36.C - FUNZIONE "VALORE AGGIUNTO PER ADDETTO"

Di seguito viene riportato l'elenco delle variabili e dei coefficienti della funzione di regressione "Valore aggiunto per addetto", con la spiegazione dei coefficienti.


	VARIABILI		COEFFICIENTE	INTERPRETAZIONE DEL COEFFICIENTE STIMATO
INPUT PRODUTTIVI	Valore dei beni strumentali	(*)	0,117946390212956	Un aumento dell'1% della variabile determina un aumento dello 0,12% del VA stimato
	Ammortamenti per beni mobili strumentali	(*)	0,14444279558236	Un aumento dell'1% della variabile determina un aumento dello 0,14% del VA stimato
	Canoni relativi a beni mobili acquisiti in dipendenza di contratti di locazione finanziaria	(*)	-0,02890161874882	Un aumento dell'1% della variabile determina una diminuzione dello 0,03% del VA stimato
	Canoni relativi a beni immobili	(*)	-0,057250007986898	Un aumento dell'1% della variabile determina una diminuzione dello 0,06% del VA stimato
	Costo per servizi al netto dei compensi corrisposti ai soci per l'attività di amministratore (società ed enti soggetti all'Ires) + Canoni per beni mobili acquisiti in dipendenza di contratti di locazione non finanziaria e di noleggio	(*)	0,138091732654447	Un aumento dell'1% della variabile determina un aumento dello 0,14% del VA stimato




	VARIABILI		COEFFICIENTE	INTERPRETAZIONE DEL COEFFICIENTE STIMATO
	Costo del venduto e per la produzione di servizi	(*)	0,063772796736233	Un aumento dell'1% della variabile determina un aumento dello 0,06% del VA stimato
	Incrementi di immobilizzazioni per lavori interni	(*)	-0,123155030848451	Un aumento dell'1% della variabile determina una diminuzione dello 0,12% del VA stimato
	Spese per lavoro dipendente al netto dei compensi corrisposti ai soci per l'attività di amministratore	(*)	0,3225399968385	Un aumento dell'1% della variabile determina un aumento dello 0,32% del VA stimato
	Quota dei Collaboratori familiari e dei Soci, escluso il primo, e/o associati		0,225945988489011	Un aumento dell'1% della variabile determina un aumento dello 0,23% del VA stimato
VARIABILI STRUTTURALI	Inizio dell'attività (vale 1 fino al secondo periodo di imposta successivo all'inizio attività)		-0,078287640363567	La condizione di 'Inizio dell'attività (vale 1 fino al secondo periodo di imposta successivo all'inizio attività)' determina una diminuzione del 7,83% del VA stimato
	Quota giornate Apprendisti		-0,186884453036604	Un apprendista presenta una produttività inferiore del 18,69% in termini di VA stimato
	Apertura stagionale fino a 3 mesi		-0,249058204494799	La condizione di 'Apertura stagionale fino a 3 mesi' determina una diminuzione del 24,91% del VA stimato
	Apertura stagionale da 3 a 6 mesi		-0,179096000300855	La condizione di 'Apertura stagionale da 3 a 6 mesi' determina una diminuzione del 17,91% del VA stimato



VARIABILI	COEFFICIENTE	INTERPRETAZIONE DEL COEFFICIENTE STIMATO
Apertura stagionale da 6 a 9 mesi	-0,041177289128525	La condizione di 'Apertura stagionale da 6 a 9 mesi' determina una diminuzione del 4,12% del VA stimato
Aree attrezzate: Vasche all'aperto	(*) 0,139399002086477	Un aumento dell'1% della variabile determina un aumento dello 0,14% del VA stimato
Aree attrezzate: Vasche al chiuso	(*) 0,202921008385034	Un aumento dell'1% della variabile determina un aumento dello 0,20% del VA stimato
Aree attrezzate: Campi da basket, pallavolo, calcetto all'aperto	(**) 0,084359543324074	Un aumento dell'1% della variabile determina un aumento dello 0,08% del VA stimato
Aree attrezzate: Campi da calcio a 7/8	(*) 0,186769806120237	Un aumento dell'1% della variabile determina un aumento dello 0,19% del VA stimato
Modalità di svolgimento dell'attività: Abbonamenti / 100	-0,062944604056246	Un aumento dell'1% della variabile determina una diminuzione dello 0,06% del VA stimato
Modalità di svolgimento dell'attività: Ingressi giornalieri (inclusi i pacchetti di ingressi) / 100	-0,050825347532789	Un aumento dell'1% della variabile determina una diminuzione dello 0,05% del VA stimato
MODELLI DI BUSINESS (MoB) Probabilità di appartenenza al MoB 1 — Gestione di impianti polisportivi	-0,053242096555232	L'appartenenza al MoB determina una diminuzione del 5,32% del VA stimato



	VARIABILI		COEFFICIENTE	INTERPRETAZIONE DEL COEFFICIENTE STIMATO
	Probabilità di appartenenza al MoB 3 — Gestione di campi sportivi		-0,106725008339733	L'appartenenza al MoB determina una diminuzione del 10,67% del VA stimato
	Probabilità di appartenenza al MoB 5 — Gestione di piscine		-0,103329255562357	L'appartenenza al MoB determina una diminuzione del 10,33% del VA stimato
	Probabilità di appartenenza al MoB 6 — Gestione di impianti sportivi pubblici in concessione		-0,073782862895487	L'appartenenza al MoB determina una diminuzione del 7,38% del VA stimato
	Probabilità di appartenenza al MoB 7 — Associazioni e società sportive dilettantistiche		-0,102336418223885	L'appartenenza al MoB determina una diminuzione del 10,23% del VA stimato
VARIABILI TERRITORIALI	Territorialità generale a livello comunale relativa ai gruppi 2 o 5		-0,094042119889656	L'appartenenza ai gruppi territoriali considerati determina una diminuzione del 9,40% del VA stimato
	Territorialità del livello dei canoni di locazione degli immobili definita su dati dell'Osservatorio sul Mercato Immobiliare (OMI), a livello comunale		0,255199838302453	La localizzazione nei comuni a più alto livello secondo la territorialità considerata determina un aumento del 25,52% del VA stimato
MISURE DI CICLO DI SETTORE	Andamento della media dei ricavi del settore, distinto per Territorialità generale a livello comunale		0,140052885324676	Una diminuzione dell'1% della variabile di ciclo economico determina una flessione dello 0,14% del VA stimato
ECONOMIE DI SCALA E/O SOSTITUZIONE	(Valore dei beni strumentali) x (Spese per lavoro dipendente al netto dei compensi corrisposti ai soci per l'attività di amministratore)	(***)	-0,003436653244436	Un aumento dell'1% della variabile determina una diminuzione dello 0,003% del VA stimato



	VARIABILI	COEFFICIENTE	INTERPRETAZIONE DEL COEFFICIENTE STIMATO
INTERCETTA	Valore dell'intercetta del modello di stima	1,564606335564598	
Coefficiente di rivalutazione		1,083063545888766	
Coefficiente individuale	Vedasi Allegato 90		

(*) Le variabili contabili (XC) sono utilizzate in stima come $LN[1+XC/(N^{addetti} \times 1.000)]$ o $LN[1+MIN\{XC/(N^{addetti} \times 1.000), quota\ valore\ in\ migliaia\ pro\ capite\}]$


(**) Le variabili numeriche (XN) sono utilizzate in stima come $LN[1+XN/(N^{addetti})]$ o $LN[1+MIN\{XN/(N^{addetti}), quota\ valore\ pro\ capite\}]$

(***) La variabile relativa al numero degli addetti è utilizzata in stima come $LN(1+N^{addetti})$

(****) Ciascuna variabile (XS) del prodotto è utilizzata in stima come $LN(1+XS)$

Le variabili dipendenti sono utilizzate in stima come $LN[1+YC/(N^{addetti} \times 1.000)]$, dove: YC è uguale a Ricavi oppure Compensi oppure Valore aggiunto.

Le misure di ciclo settoriale relative al periodo di imposta di applicazione saranno pubblicate con apposito Decreto ai sensi dell'art. 9-bis comma 2 del DL 50 del 24 aprile 2017 convertito nella Legge n. 96 del 21 giugno 2017.



SUB ALLEGATO 36.D - FORMULE DELLE VARIABILI E DEGLI INDICATORI

Di seguito sono riportate le formule delle variabili e degli indicatori economico-contabili utilizzati nell'ISA CG83U:

Addetti ¹² (**ditte individuali**) = Titolare + Numero dipendenti + Numero collaboratori coordinati e continuativi che prestano attività prevalentemente nell'impresa + Numero collaboratori dell'impresa familiare e coniuge dell'azienda coniugale + Numero familiari diversi che prestano attività nell'impresa + Numero associati in partecipazione.

Addetti (società) = Numero dipendenti + Numero collaboratori coordinati e continuativi che prestano attività prevalentemente nell'impresa + Numero familiari diversi che prestano attività nell'impresa + Numero associati in partecipazione + Numero soci amministratori + Numero soci non amministratori + Numero amministratori non soci.

Addetti non dipendenti ¹³ (**ditte individuali**) = Titolare + Numero collaboratori dell'impresa familiare e coniuge dell'azienda coniugale + Numero familiari diversi che prestano attività nell'impresa + Numero associati in partecipazione.

Addetti non dipendenti (società) = Numero familiari diversi che prestano attività nell'impresa + Numero associati in partecipazione + Numero soci amministratori + Numero soci non amministratori + Numero amministratori non soci.

Aggi derivanti dalla vendita di generi soggetti ad aggio o ricavo fisso = Ricavi derivanti dalla vendita di generi soggetti ad aggio o ricavo fisso + Proventi derivanti da apparecchi di cui all'art. 110 comma 6 del TULPS - Costo del venduto (relativo a prodotti soggetti ad aggio o ricavo fisso).

Altri costi = Costo per servizi - Compensi corrisposti ai soci per l'attività di amministratore (società ed enti soggetti all'IRES) + Spese per lavoro dipendente e per altre prestazioni diverse da lavoro dipendente afferenti l'attività dell'impresa - Compensi corrisposti ai soci per l'attività di amministratore (società di persone) + Canoni per beni mobili acquisiti in dipendenza di contratti di locazione non finanziaria e di noleggio.

Ammortamenti per beni mobili strumentali, al netto dei beni di costo unitario non superiore a 516,46 euro = Ammortamenti per beni mobili strumentali - Spese per l'acquisto di beni strumentali mobili di costo unitario non superiore a 516,46 euro.

Andamento della media dei ricavi del settore, distinto per Territorialità generale

Tale indicatore è differenziato per gruppo della Territorialità generale ¹⁴ a livello comunale.

¹²Il titolare è pari a uno. Il numero collaboratori dell'impresa familiare e coniuge dell'azienda coniugale, il numero familiari diversi che prestano attività nell'impresa, il numero associati in partecipazione, il numero soci amministratori e il numero soci non amministratori sono pari alla relativa percentuale di lavoro prestato diviso 100. Il numero collaboratori coordinati e continuativi che prestano attività prevalentemente nell'impresa, il numero amministratori non soci e il titolare sono rideterminati in base alla durata dell'attività pari al numero di mesi di attività nel corso del periodo di imposta diviso 12. Il numero addetti non può essere inferiore a ("Numero di mesi di attività nel corso del periodo di imposta" diviso 12).

¹³Il titolare è pari a uno. Il numero collaboratori dell'impresa familiare e coniuge dell'azienda coniugale, il numero familiari diversi che prestano attività nell'impresa, il numero associati in partecipazione, il numero soci amministratori e il numero soci non amministratori sono pari alla relativa percentuale di lavoro prestato diviso 100. Il numero amministratori non soci e il titolare sono rideterminati in base alla durata dell'attività pari al numero di mesi di attività nel corso del periodo di imposta diviso 12. Se il numero addetti non dipendenti è inferiore a "Numero di mesi di attività nel corso del periodo d'imposta" diviso 12, allora il numero addetti non dipendenti è pari al valore massimo tra (numero addetti non dipendenti) e (titolare - Numero dipendenti).

¹⁴I criteri e le conclusioni dello studio sono riportati nell'apposito Decreto Ministeriale.



La variabile è la media, per tutte le unità locali compilate, dei singoli indicatori territoriali.

Un'unità locale è compilata se il comune dell'unità locale è compilato.

Se non risulta compilata alcuna unità locale occorre far riferimento al comune del domicilio fiscale qualora presente.

Apertura stagionale da 3 a 6 mesi = 1, se Valore massimo apertura è maggiore di 93 e minore o uguale a 186; altrimenti assume valore pari a zero.

Apertura stagionale da 6 a 9 mesi = 1, se Valore massimo apertura è maggiore di 186 e minore o uguale a 279; altrimenti assume valore pari a zero.

Apertura stagionale fino a 3 mesi = 1, se Valore massimo apertura è maggiore di zero e minore o uguale a 93; altrimenti assume valore pari a zero.

Aree attrezzate: Altre sale (fitness, arti marziali, yoga, ginnastica, ecc.) = Aree attrezzate: Altre sale (fitness, arti marziali, yoga, ginnastica, ecc.), rideterminate in base alla durata dell'attività pari al numero di mesi di attività nel corso del periodo di imposta diviso 12.

Aree attrezzate: Campi da basket, pallavolo, calcetto all'aperto = Aree attrezzate: (Campi da basket, pallavolo (numero all'aperto) + Campi da calcetto (numero all'aperto)), rideterminati in base alla durata dell'attività pari al numero di mesi di attività nel corso del periodo di imposta diviso 12.

Aree attrezzate: Campi da calcio a 7/8 = Aree attrezzate: Campi da calcio a 7/8, rideterminati in base alla durata dell'attività pari al numero di mesi di attività nel corso del periodo di imposta diviso 12.

Aree attrezzate: Sale pesi/cardio fitness (tapis roulant, cyclette, ecc.) = Aree attrezzate: Sale pesi/cardio fitness (tapis roulant, cyclette, ecc.), rideterminate in base alla durata dell'attività pari al numero di mesi di attività nel corso del periodo di imposta diviso 12.

Aree attrezzate: Vasche al chiuso = (Aree attrezzate: Vasche fino a 10 metri (numero al chiuso) + Vasche oltre i 10 metri fino a 25 metri (numero al chiuso) + Vasche oltre i 25 metri (numero al chiuso)), rideterminate in base alla durata dell'attività pari al numero di mesi di attività nel corso del periodo di imposta diviso 12.

Aree attrezzate: Vasche all'aperto = (Aree attrezzate: Vasche fino a 10 metri (numero all'aperto) + Vasche oltre i 10 metri fino a 25 metri (numero all'aperto) + Vasche oltre i 25 metri (numero all'aperto)), rideterminate in base alla durata dell'attività pari al numero di mesi di attività nel corso del periodo di imposta diviso 12.

Associazioni e società sportive dilettantistiche = 1, se Tipologia (1 = Associazione Sportiva Dilettantistica, 2 = Società Sportiva Dilettantistica) è maggiore di zero; altrimenti assume valore pari a zero.

Attività istituzionale¹⁵ = $100 \times [\text{Proventi diviso (Ricavi di cui ai commi 1 (Lett. a) e b)) e 2 dell'art. 85 del TUIR + Proventi)]$, se (Ricavi di cui ai commi 1 (Lett. a) e b)) e 2 dell'art. 85 del TUIR + Proventi) è maggiore di zero; altrimenti assume valore pari a zero.

¹⁵La variabile è arrotondata all'intero.



Attrezzature sportive: Macchine per cardio fitness (tapis roulant, cyclettes, ecc.) = Attrezzature sportive: Macchine per cardio fitness (tapis roulant, cyclettes, ecc.), rideterminate in base alla durata dell'attività pari al numero di mesi di attività nel corso del periodo di imposta diviso 12.

Attrezzature sportive: Macchine per pilates (reformer, trapezio, sedia, barile, ecc.) = Attrezzature sportive: Macchine per pilates (reformer, trapezio, sedia, barile, ecc.), rideterminate in base alla durata dell'attività pari al numero di mesi di attività nel corso del periodo di imposta diviso 12.

Canoni di concessione = Canoni di concessione, se Concessione di impianti sportivi pubblici (1 = a titolo oneroso; 2 = a titolo gratuito) è maggiore di zero e se Associazioni e società sportive dilettantistiche è pari a zero; altrimenti assume valore pari a zero.

Coefficiente di scorporo Le modalità di calcolo del coefficiente di scorporo sono riportate nel **Sub Allegato 36.E**.

Concessione impianti sportivi pubblici = 1, se Concessione di impianti sportivi pubblici (1 = a titolo oneroso; 2 = a titolo gratuito) è maggiore di zero e se Associazioni e società sportive dilettantistiche è pari a zero; altrimenti assume valore pari a zero.

Costi produttivi = Costo del venduto e per la produzione di servizi + Costo per servizi - Compensi corrisposti ai soci per l'attività di amministratore (società ed enti soggetti all'IRES) + Canoni per beni mobili acquisiti in dipendenza di contratti di locazione non finanziaria e di noleggio + Spese per lavoro dipendente e per altre prestazioni diverse da lavoro dipendente afferenti l'attività dell'impresa - Compensi corrisposti ai soci per l'attività di amministratore (società di persone).

Costi residuali di gestione = Oneri diversi di gestione ed altre componenti negative - Perdite su crediti - Utili spettanti agli associati in partecipazione con apporti di solo lavoro - Maggiorazioni fiscali - Componenti negativi derivanti da trasferimenti di azienda o di rami di azienda - Minusvalenze derivanti da operazioni di riconversione produttiva, ristrutturazione o ridimensionamento produttivo, espropri o nazionalizzazioni di beni, alienazione di beni non strumentali all'attività produttiva - Quote di accantonamento annuale al TFR per forme pensionistiche complementari e somme erogate agli iscritti ai fondi di previdenza del personale dipendente - Oneri per imposte e tasse.

Costi totali = Costi produttivi + Costo del venduto (relativo a prodotti soggetti ad aggio o ricavo fisso) + Oneri diversi di gestione ed altre componenti negative - Perdite su crediti - Utili spettanti agli associati in partecipazione con apporti di solo lavoro - Maggiorazioni fiscali - Componenti negativi derivanti da trasferimenti di azienda o di rami di azienda - Minusvalenze derivanti da operazioni di riconversione produttiva, ristrutturazione o ridimensionamento produttivo, espropri o nazionalizzazioni di beni, alienazione di beni non strumentali all'attività produttiva - Quote di accantonamento annuale al TFR per forme pensionistiche complementari e somme erogate agli iscritti ai fondi di previdenza del personale dipendente - Oneri per imposte e tasse.

Costo del venduto e per la produzione di servizi ¹⁶= (Esistenze iniziali relative a merci, prodotti finiti, materie prime e sussidiarie, semilavorati e ai servizi non di durata ultrannuale - Esistenze iniziali relative a prodotti soggetti ad aggio

¹⁶Ad esclusione dell'utilizzo nell'ambito dell'indicatore elementare di anomalia relativo al "costo del venduto e per la produzione di servizi", se la variabile è minore di zero, viene posta uguale a zero.



o ricavo fisso) + (Costi per l'acquisto di materie prime, sussidiarie, semilavorati e merci e per la produzione di servizi - Costi per l'acquisto di prodotti soggetti ad aggio o ricavo fisso) - (Beni distrutti o sottratti relativi a materie prime, sussidiarie, semilavorati, merci e prodotti finiti - Beni soggetti ad aggio o ricavo fisso distrutti o sottratti) - (Rimanenze finali relative a merci, prodotti finiti, materie prime e sussidiarie, semilavorati e ai servizi non di durata ultrannuale - Rimanenze finali relative a prodotti soggetti ad aggio o ricavo fisso).

Costo del venduto (relativo a prodotti soggetti ad aggio o ricavo fisso) = (Esistenze iniziali relative a prodotti soggetti ad aggio o ricavo fisso - Rimanenze finali relative a prodotti soggetti ad aggio o ricavo fisso + Costi per l'acquisto di prodotti soggetti ad aggio o ricavo fisso - Beni soggetti ad aggio o ricavo fisso distrutti o sottratti)¹⁷.

Fattore correttivo (FC) = 1 - (Attività istituzionale diviso 100).

Incidenza campi sportivi = (Aree attrezzate: Campi da basket, pallavolo (numero al chiuso) + Campi da basket, pallavolo (numero all'aperto) + Campi da calcetto (numero al chiuso) + Campi da calcetto (numero all'aperto) + Campi da calcio a 7/8 + Campi da calcio a 11 + Campi da tennis (numero al chiuso) + Campi da tennis (numero all'aperto) + Campi da paddle (numero al chiuso) + Campi da paddle (numero all'aperto)) diviso Totale impianti sportivi, se Totale impianti sportivi è maggiore di zero; altrimenti assume valore pari a zero.

Incidenza palestre = (Aree attrezzate: Sale pesi/cardio fitness (tapis roulant, cyclette, ecc.) + Sale spinning + Altre sale (fitness, arti marziali, yoga, ginnastica, ecc.)) diviso Totale impianti sportivi, se Totale impianti sportivi è maggiore di zero; altrimenti assume valore pari a zero.

Incidenza piscine = (Aree attrezzate: Vasche fino a 10 metri (numero al chiuso) + Vasche fino a 10 metri (numero all'aperto) + Vasche oltre i 10 metri fino a 25 metri (numero al chiuso) + Vasche oltre i 10 metri fino a 25 metri (numero all'aperto) + Vasche oltre i 25 metri (numero al chiuso) + Vasche oltre i 25 metri (numero all'aperto)) diviso Totale impianti sportivi, se Totale impianti sportivi è maggiore di zero; altrimenti assume valore pari a zero.

Margine operativo lordo = Valore aggiunto - (Spese per lavoro dipendente e per altre prestazioni diverse da lavoro dipendente afferenti l'attività dell'impresa - Spese per prestazioni rese da professionisti esterni - Compensi corrisposti ai soci per l'attività di amministratore (società di persone)).


Numero dipendenti = (Numero delle giornate retribuite - Numero delle giornate di sospensione, C.I.G. e simili del personale dipendente) diviso 312.

Oneri finanziari netti = Interessi e altri oneri finanziari - Risultato della gestione finanziaria.

Proventi = Proventi conseguiti in diretta attuazione degli scopi istituzionali, se Associazioni e società sportive dilettantistiche è maggiore di zero; altrimenti assume valore pari a zero.

Quota dei Collaboratori familiari e dei Soci, escluso il primo, e/o associati = [Numero collaboratori dell'impresa familiare e coniuge dell'azienda coniugale + Numero familiari diversi che prestano attività nell'impresa + Numero

¹⁷ Ad esclusione dell'utilizzo nell'ambito dell'indicatore elementare di anomalia relativo al "costo del venduto (relativo a prodotti soggetti ad aggio o ricavo fisso)", se la variabile è minore di zero, viene posta uguale a zero.



associati in partecipazione + (Numero soci amministratori + Numero soci non amministratori) escluso il primo socio¹⁸]/(Addetti).

Quota giornate Apprendisti = (Numero giornate retribuite apprendisti/(Addetti x 312)).

Quota numero Dipendenti = (Addetti - Addetti non dipendenti) / Addetti.

Reddito = Risultato ordinario + Altri proventi considerati ricavi di cui alla lettera f) dell'art. 85, comma 1, del TUIR + Altri proventi e componenti positivi - Oneri diversi di gestione ed altre componenti negative di cui componenti negativi derivanti da trasferimenti di azienda o di rami di azienda - Oneri diversi di gestione ed altre componenti negative di cui minusvalenze derivanti da operazioni di riconversione produttiva, ristrutturazione o ridimensionamento produttivo, espropri o nazionalizzazioni di beni, alienazione di beni non strumentali all'attività produttiva.

Reddito operativo = Margine operativo lordo - Ammortamenti - Accantonamenti.

Reddito operativo lordo = Reddito operativo + Ammortamenti + Canoni per beni mobili acquisiti in dipendenza di contratti di locazione finanziaria, ad esclusione dei canoni di leasing fiscalmente deducibili oltre il periodo di durata del contratto.

Ricavi = Ricavi di cui ai commi 1 (Lett. a) e b)) e 2 dell'art. 85 del TUIR - (Ricavi derivanti dalla vendita di generi soggetti ad aggio o ricavo fisso + Proventi derivanti da apparecchi di cui all'art. 110 comma 6 del TULPS) + (Altri proventi considerati ricavi - Altri proventi considerati ricavi di cui alla lettera f) dell'art. 85, comma 1, del TUIR) + Rimanenze finali relative ad opere, forniture e servizi di durata ultrannuale - Esistenze iniziali relative ad opere, forniture e servizi di durata ultrannuale + Ulteriori componenti positivi per migliorare il profilo di affidabilità.

Risultato ordinario = Reddito operativo + Risultato della gestione finanziaria - Interessi e altri oneri finanziari + Incrementi di immobilizzazioni per lavori interni.

Territorialità del livello dei canoni di locazione degli immobili definita su dati dell'Osservatorio sul Mercato Immobiliare (OMI) riferiti all'anno 2020¹⁹

La territorialità del livello dei canoni di locazione degli immobili differenzia il territorio nazionale sulla base dei valori delle locazioni degli immobili per comune. La variabile è la media, per tutte le unità locali compilate, dei singoli indicatori territoriali.

Un'unità locale è compilata se il comune dell'unità locale è compilato.

Se non risulta compilata alcuna unità locale occorre far riferimento al comune del domicilio fiscale qualora presente.

Territorialità generale a livello comunale²⁰

La territorialità è applicata a livello comunale.

Gruppo 1 - Aree con livello di benessere elevato, istruzione superiore, sistema economico locale organizzato;

Gruppo 2 - Aree con livello di benessere non elevato, bassa scolarità, sistema economico locale poco sviluppato e

¹⁸Il primo socio è rideterminato in base alla durata dell'attività pari al numero di mesi dell'attività nel corso del periodo d'imposta diviso 12. La somma del numero soci non può essere inferiore a ("Numero di mesi di attività nel corso del periodo d'imposta" diviso 12).

¹⁹I criteri e le conclusioni dello studio sono riportati nell'apposito Decreto Ministeriale.

²⁰I criteri e le conclusioni dello studio sono riportati nell'apposito Decreto Ministeriale.



basato prevalentemente su attività commerciali;

Gruppo 3 - Aree ad elevata urbanizzazione con notevole grado di benessere, istruzione superiore e caratterizzate da sistemi locali con servizi terziari evoluti;

Gruppo 4 - Aree caratterizzate dalla presenza di piccoli comuni con organizzazione spiccatamente artigianale dell'attività produttiva e livello medio di benessere;

Gruppo 5 - Aree di marcata arretratezza economica, basso livello di benessere e scolarità poco sviluppata.

Il valore del gruppo territoriale di riferimento è calcolato come rapporto tra il numero delle unità locali compilate che appartengono al gruppo territoriale di riferimento e il numero totale delle unità locali compilate.

Una unità locale è compilata se è compilato il comune dell'unità locale.

Se non risulta compilata alcuna unità locale occorre far riferimento al comune del domicilio fiscale qualora presente.

Totale impianti sportivi = Aree attrezzate: Sale pesi/cardio fitness (tapis roulant, cyclette, ecc.) + Sale spinning + Altre sale (fitness, arti marziali, yoga, ginnastica, ecc.) + Vasche fino a 10 metri (numero al chiuso) + Vasche fino a 10 metri (numero all'aperto) + Vasche oltre i 10 metri fino a 25 metri (numero al chiuso) + Vasche oltre i 10 metri fino a 25 metri (numero all'aperto) + Vasche oltre i 25 metri (numero al chiuso) + Vasche oltre i 25 metri (numero all'aperto) + Campi da basket, pallavolo (numero al chiuso) + Campi da basket, pallavolo (numero all'aperto) + Campi da calcetto (numero al chiuso) + Campi da calcetto (numero all'aperto) + Campi da calcio a 7/8 + Campi da calcio a 11 + Campi da squash + Campi da golf pratica e/o executive par 3 + Campi da golf fino a 18 buche + Campi da golf oltre 18 buche + Maneggio (numero al chiuso) + Maneggio (numero all'aperto) + Campi o piste da motociclismo, motocross o go-kart + Campi da tennis (numero al chiuso) + Campi da tennis (numero all'aperto) + Campi da paddle (numero al chiuso) + Campi da paddle (numero all'aperto) + Altri impianti/aree attrezzate (numero al chiuso) + Altri impianti/aree attrezzate (numero all'aperto).

Valore aggiunto = Ricavi + Aggi derivanti dalla vendita di generi soggetti ad aggio o ricavo fisso - [(Costo del venduto e per la produzione di servizi) + (Costo per servizi - Compensi corrisposti ai soci per l'attività di amministratore (società ed enti soggetti all'IRES)) + Costo per il godimento di beni di terzi (canoni di locazione finanziaria e non finanziaria, di noleggio, ecc.) + Spese per prestazioni rese da professionisti esterni + (Oneri diversi di gestione ed altre componenti negative - Utili spettanti agli associati in partecipazione con apporti di solo lavoro - Maggiorazioni fiscali - Componenti negativi derivanti da trasferimenti di azienda o di rami di azienda - Minusvalenze derivanti da operazioni di riconversione produttiva, ristrutturazione o ridimensionamento produttivo, espropri o nazionalizzazioni di beni, alienazione di beni non strumentali all'attività produttiva)].

Valore dei beni strumentali = La variabile è rideterminata in base alla durata dell'attività pari al numero di mesi di attività nel corso del periodo di imposta diviso 12.

Valore dei beni strumentali mobili in proprietà, al netto dei beni di costo unitario non superiore a 516,46 euro = Valore dei beni strumentali - Valore relativo a beni acquisiti in dipendenza di contratti di locazione finanziaria - Spese per l'acquisto di beni strumentali mobili di costo unitario non superiore a 516,46 euro.

Valore massimo apertura = Valore massimo di: Giorni di apertura dell'esercizio nel periodo d'imposta per tutte le unità locali.



SUB ALLEGATO 36.E - COEFFICIENTE DI SCORPORO

Il coefficiente di scorporo, utilizzato per la neutralizzazione della componente relativa all'attività di vendita di generi soggetti ad aggio o ricavo fisso, è calcolato come il minor valore tra

$$\frac{\text{Aggi derivanti dalla vendita di generi soggetti ad aggio o ricavo fisso}}{\text{Margine lordo complessivo aziendale calcolato}} \quad (1)$$

e

$$\frac{\text{Aggi derivanti dalla vendita di generi soggetti ad aggio o ricavo fisso}}{\text{Altri costi}} \quad (2)$$

dove il **Margine lordo complessivo aziendale calcolato** è pari a: Aggi derivanti dalla vendita di generi soggetti ad aggio o ricavo fisso + (Costo del venduto e per la produzione di servizi) x **Indice di margine medio**.

L'**Indice di margine medio** è calcolato come valore mediano della distribuzione del rapporto tra il Margine lordo (Ricavi - Costo del venduto e per la produzione di servizi) e il Costo del venduto e per la produzione di servizi, sulla platea dei contribuenti utilizzati nell'analisi.

In applicazione il valore dell'**Indice di margine medio**, per l'ISA in oggetto, è pari a 15,3067.

Se **Altri costi** è uguale a zero allora il rapporto (2) è posto pari a 1.

La neutralizzazione non viene effettuata nei seguenti casi:

- Costo del venduto e per la produzione di servizi inferiore o uguale a zero;
- Ricavi derivanti dalla vendita di generi soggetti ad aggio o ricavo fisso + Proventi derivanti da apparecchi di cui all'art. 110 comma 6 del TULPS inferiori o uguali al Costo del venduto relativo alla vendita di generi soggetti ad aggio o ricavo fisso.



ALLEGATO 37

NOTA TECNICA E METODOLOGICA

INDICE SINTETICO DI AFFIDABILITÀ FISCALE

CG85U

DISCOTECHES, SALE DA BALLO, NIGHT CLUB E SCUOLE DI
DANZA



APPLICAZIONE DELL'ISA

L'indice sintetico di affidabilità fiscale (ISA) esprime un giudizio di sintesi sull'affidabilità dei comportamenti fiscali del soggetto.

L'ISA è calcolato come media aritmetica di un insieme d'indicatori elementari e rappresenta il posizionamento del contribuente rispetto a tali indicatori attribuendo al soggetto un valore di sintesi, in scala da 1 a 10, dei singoli indicatori elementari: più basso sarà il valore dell'indice, minore sarà l'affidabilità fiscale del soggetto, più alto sarà il valore, più alta sarà l'affidabilità fiscale del soggetto.

I contribuenti interessati possono indicare ulteriori componenti positivi non risultanti dalle scritture contabili, che concorrono al calcolo degli indicatori elementari, per migliorare il proprio profilo di affidabilità fiscale.

Le attività economiche (ATECO 2007) oggetto dell'indice sintetico di affidabilità fiscale CG85U sono di seguito riportate:

- 85.52.01 - Corsi di danza
- 93.29.10 - Discoteche, sale da ballo night-club e simili

I criteri generali seguiti per la costruzione dell'indice sintetico di affidabilità fiscale CG85U sono riportati nell'**Allegato 89**.

Di seguito sono rappresentate le modalità di calcolo dell'indice sintetico di affidabilità fiscale CG85U per l'applicazione al singolo contribuente dal periodo di imposta 2021.



MODELLI DI BUSINESS

Ai fini della definizione degli indicatori elementari, i contribuenti interessati all'applicazione dell'ISA CG85U sono classificati in gruppi omogenei che presentano al loro interno caratteristiche il più possibile simili in termini di modalità di operare sul mercato in base al "Modello di Business" (MoB) adottato.

I modelli di business rappresentano la struttura della catena del valore alla base del processo di produzione del bene o del servizio e sono espressione delle differenze fondamentali che derivano dalle diverse articolazioni organizzative con cui tale processo viene effettuato o da specifiche competenze.

Per l'ISA CG85U i MoB individuati sono i seguenti (la numerosità indicata è riferita alle imprese della base dati di costruzione, p.i. 2019):

- **MoB 1 - Imprese che esercitano prevalentemente attività di night club** (Numerosità: 94);
- **MoB 2 - Imprese che svolgono prevalentemente attività di scuola di danza** (Numerosità: 142);
- **MoB 3 - Imprese che esercitano prevalentemente attività di discoteca** (Numerosità: 312);
- **MoB 4 - Imprese che esercitano prevalentemente attività di sala da ballo con orchestra** (Numerosità: 135);
- **MoB 5 - Imprese che svolgono prevalentemente altre tipologie di attività** (Numerosità: 95).

Per la descrizione degli elementi che permettono l'assegnazione del contribuente ai MoB si rimanda al **Sub Allegato 37.A**.



INDICATORI ELEMENTARI

Gli indicatori elementari utilizzati ai fini del calcolo dell'indice sintetico di affidabilità fiscale per l'ISA CG85U sono differenziati **in due gruppi**:

1. **Indicatori elementari di affidabilità.** Tali indicatori individuano l'attendibilità di relazioni e rapporti tra grandezze di natura contabile e strutturale, tipici del settore e/o del modello organizzativo di riferimento, all'interno di specifici intervalli di valori su una scala da 1 a 10.

A questo gruppo appartengono gli indicatori elementari:


- Ricavi per addetto;
- Valore aggiunto per addetto;
- Reddito per addetto;
- Durata e decumulo delle scorte.

2. **Indicatori elementari di anomalia.** Tali indicatori segnalano la presenza di profili contabili e/o gestionali atipici rispetto al settore e/o al modello organizzativo di riferimento o evidenziano incongruenze riconducibili ad ingiustificati disallineamenti tra le informazioni dichiarate nei modelli di rilevazione dei dati per l'applicazione degli ISA, ovvero tra queste e le informazioni presenti nei modelli dichiarativi e/o in altre banche dati, con riferimento a diverse annualità d'imposta. Gli indicatori partecipano al calcolo dell'indice sintetico di affidabilità fiscale soltanto quando l'anomalia è presente; trattandosi di indicatori riferibili unicamente ad anomalie, il relativo punteggio di affidabilità fiscale viene misurato o con una scala da 1 a 5 o con il valore 1 che evidenzia la presenza di una grave anomalia.

A questo gruppo appartengono gli indicatori elementari suddivisi nelle successive sezioni:

Gestione caratteristica:

- Costo del venduto e per la produzione di servizi negativo;
- Costo del venduto (relativo a prodotti soggetti ad aggio o ricavo fisso) negativo;
- Corrispondenza delle esistenze di prodotti finiti, materie prime e merci con le relative rimanenze;
- Corrispondenza delle esistenze di opere e servizi di durata ultrannuale con le relative rimanenze;
- Corrispondenza delle esistenze di prodotti soggetti ad aggio o ricavo fisso con le relative rimanenze;
- Copertura delle spese per dipendente;



- Analisi dell'apporto di lavoro delle figure non dipendenti;
- Assenza del numero di associati in partecipazione in presenza dei relativi utili;
- Incidenza dei costi residuali di gestione;
- Margine operativo lordo negativo.

Gestione dei beni strumentali:

- Incidenza degli ammortamenti;
- Incidenza dei costi per beni mobili acquisiti in dipendenza di contratti per locazione finanziaria.

Redditività:

- Reddito operativo negativo;
- Risultato ordinario negativo.

Gestione extra-caratteristica:

- Incidenza degli accantonamenti;
- Incidenza degli oneri finanziari netti sul reddito operativo lordo.

Attività non inerenti:

- Principali servizi offerti: Ristorante > 50% dei ricavi.

Le formule delle variabili e degli indicatori sono riportate nel **Sub Allegato 37.D**.



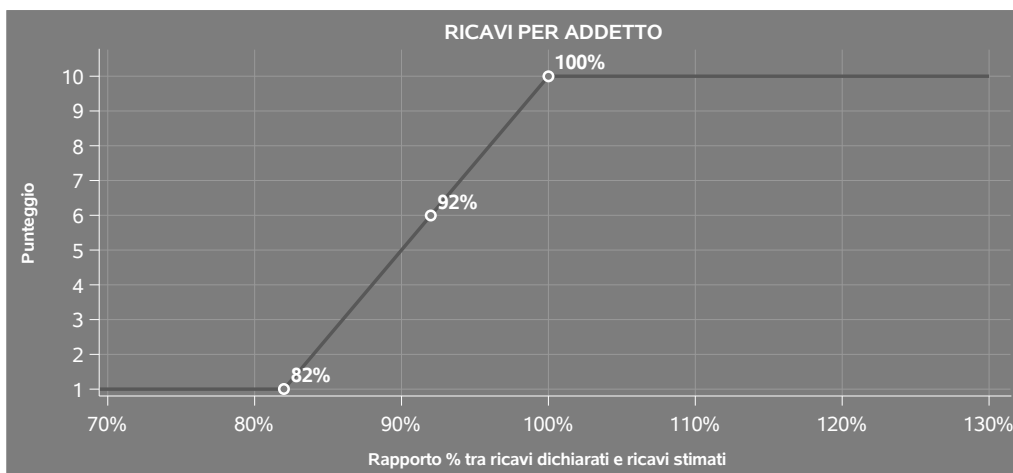
INDICATORI ELEMENTARI DI AFFIDABILITÀ

RICAVI PER ADDETTO

L'indicatore misura l'affidabilità dell'ammontare di ricavi che un'impresa consegue attraverso il processo produttivo con riferimento al contributo di ciascun addetto.

L'indicatore è calcolato come rapporto tra i ricavi dichiarati per addetto e i ricavi per addetto stimati.


A tale indicatore viene associato un punteggio che varia su una scala da 1 a 10. Quando i ricavi dichiarati sono maggiori o uguali rispetto a quelli stimati, ovvero il rapporto tra i ricavi dichiarati e i ricavi stimati presenta un valore pari o superiore ad 1, il punteggio assume valore 10; quando il citato rapporto presenta un valore pari o inferiore alla corrispondente soglia minima di riferimento¹, il punteggio assume valore 1; quando tale rapporto presenta un valore compreso nell'intervallo tra la soglia minima e massima di riferimento, il punteggio è modulato² fra 1 e 10. Nel seguente grafico, per semplicità di rappresentazione, i valori sono rappresentati in forma percentuale approssimata all'intero.



I ricavi stimati sono determinati sulla base di una funzione di regressione dei "Ricavi e degli Aggi derivanti dalla vendita di generi soggetti ad aggio o ricavo fisso" per addetto e sono ponderati per (1 - Coefficiente di scorporo), al fine di neutralizzare la componente relativa all'attività di vendita di

¹La soglia minima di riferimento è pari a $\exp(-0,19331)$, ovvero l'esponenziale dell'errore standard (σ), con segno negativo, dei residui della funzione di stima dei ricavi per addetto.

²Punteggio = $1+9 \times \frac{[\text{indicatore} - \exp(-\sigma)]}{[1 - \exp(-\sigma)]}$



generi soggetti ad aggio o ricavo fisso. Le modalità di calcolo del Coefficiente di scorporo sono riportate nel **Sub Allegato 37.E**.

I coefficienti della funzione di regressione e la relativa interpretazione sono riportati nel **Sub Allegato 37.B**.

La stima dei "Ricavi e degli Aggi derivanti dalla vendita di generi soggetti ad aggio o ricavo fisso" per addetto è personalizzata per singolo contribuente sulla base di uno specifico "coefficiente individuale", che misura le differenze nella produttività delle imprese (ad esempio, dovute a diverse abilità manageriali, potere di mercato, ecc.) e che risulta calcolato sulla base dei dati delle otto annualità di imposta precedenti relativi al medesimo contribuente. I criteri per la determinazione del coefficiente individuale sono riportati nell'**Allegato 90**.

VALORE AGGIUNTO PER ADDETTO

L'indicatore misura l'affidabilità del valore aggiunto creato con riferimento al contributo di ciascun addetto.

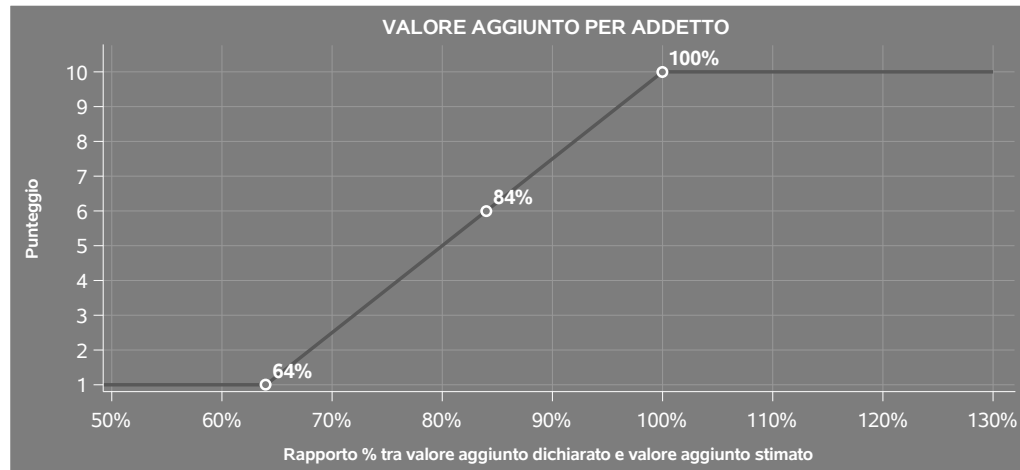
L'indicatore è calcolato come rapporto tra il valore aggiunto dichiarato per addetto e il valore aggiunto per addetto stimato.

A tale indicatore viene associato un punteggio che varia su una scala da 1 a 10. Quando il valore aggiunto dichiarato è maggiore o uguale rispetto a quello stimato, ovvero il rapporto tra il valore aggiunto dichiarato e il valore aggiunto stimato presenta un valore pari o superiore ad 1, il punteggio assume valore 10; quando il citato rapporto presenta un valore pari o inferiore alla corrispondente soglia minima di riferimento³, il punteggio assume valore 1; quando tale rapporto presenta un valore compreso nell'intervallo tra la soglia minima e massima di riferimento, il punteggio è modulato⁴ fra 1 e 10. Nel seguente grafico, per semplicità di rappresentazione, i valori sono rappresentati in forma percentuale approssimata all'intero.

³La soglia minima di riferimento è pari a $\exp(-0,44303)$, ovvero l'esponenziale dell'errore standard (σ), con segno negativo, dei residui della funzione di stima del valore aggiunto per addetto.

⁴Punteggio = $1+9 \times \frac{[\text{indicatore} - \exp(-\sigma)]}{[1 - \exp(-\sigma)]}$





Il valore aggiunto stimato è determinato sulla base di una funzione di regressione del "Valore aggiunto per addetto" i cui coefficienti e la relativa interpretazione sono riportati nel **Sub Allegato 37.C**.

La stima del "Valore aggiunto per addetto" è personalizzata per singolo contribuente sulla base di uno specifico "coefficiente individuale", che misura le differenze nella produttività delle imprese (ad esempio, dovute a diverse abilità manageriali, potere di mercato, ecc.) e che risulta calcolato sulla base dei dati delle otto annualità di imposta precedenti relativi al medesimo contribuente. I criteri per la determinazione del coefficiente individuale sono riportati nell'**Allegato 90**.

REDDITO PER ADDETTO

L'indicatore misura l'affidabilità del reddito che un soggetto economico realizza in un determinato periodo di tempo con riferimento al contributo di ciascun addetto.

L'indicatore è calcolato come rapporto tra il reddito dichiarato per addetto e il reddito per addetto stimato.

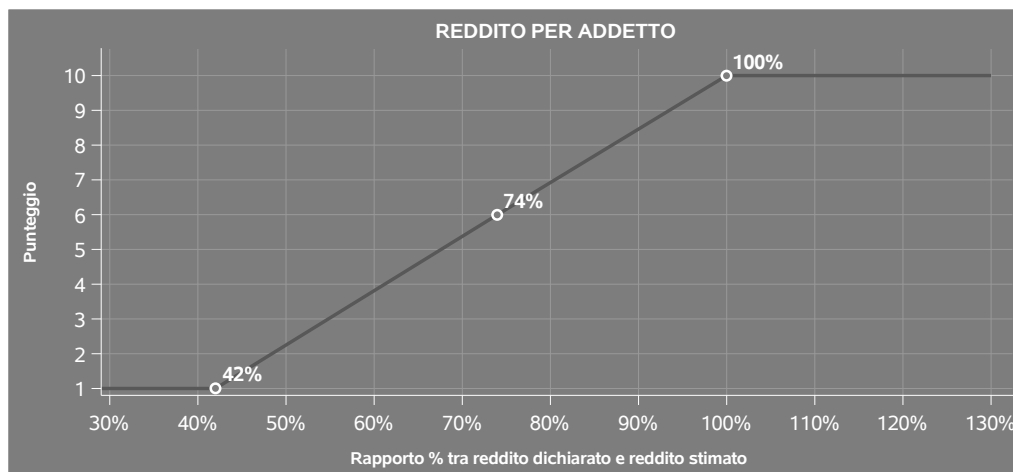
A tale indicatore viene associato un punteggio che varia su una scala da 1 a 10. Quando il reddito dichiarato è maggiore o uguale rispetto a quello stimato ovvero il rapporto tra reddito dichiarato e reddito stimato presenta un valore pari o superiore ad 1, il punteggio assume valore 10; quando il citato rapporto presenta un valore pari o inferiore alla corrispondente soglia minima di riferimento⁵ o il reddito dichiarato è negativo, il punteggio assume valore 1; quando tale rapporto presenta un valore compreso nell'intervallo tra la soglia minima e massima di riferimento, il punteggio è modulato⁶ fra

⁵La soglia minima di riferimento è pari a $\exp(-0,86155)$, ovvero l'esponenziale della deviazione standard (σ), con segno negativo, del logaritmo del rapporto tra reddito per addetto dichiarato e reddito per addetto dichiarato più la differenza tra valore aggiunto per addetto stimato e dichiarato.


⁶Punteggio = $1+9 \times \frac{[\text{indicatore} - \exp(-\sigma)]}{[1 - \exp(-\sigma)]}$



1 e 10. Nel seguente grafico, per semplicità di rappresentazione, i valori sono rappresentati in forma percentuale approssimata all'intero.



Il reddito stimato è pari alla somma del reddito dichiarato e dell'eventuale maggior valore aggiunto stimato.



DURATA E DECUMULO DELLE SCORTE

L'indicatore "Durata e decumulo delle scorte" è un indicatore composito costituito dalla media semplice dei punteggi dei due indicatori elementari "Durata delle scorte" e "Decumulo delle scorte".

• DURATA DELLE SCORTE

L'indicatore misura i giorni di permanenza media delle scorte in magazzino.

A tale indicatore viene associato un punteggio che varia su una scala da 1 a 10. Quando la "Durata delle scorte" presenta un valore pari o inferiore alla soglia minima di riferimento, il punteggio assume valore 10; quando la durata delle scorte presenta un valore pari o superiore alla corrispondente soglia massima di riferimento, il punteggio assume valore 1; quando la durata delle scorte presenta un valore compreso nell'intervallo tra la soglia minima e massima di riferimento, il punteggio è modulato⁷ fra 1 e 10.



I dati riportati nel grafico sono riferiti al MoB 3.

Le soglie di riferimento (esprese in numero di giorni) sono differenziate per "Modello di Business" come di seguito riportato:

	Modalità di distribuzione	Soglia minima	Soglia massima
MoB 1	Tutti i soggetti	10,00	60,00
MoB 2	Tutti i soggetti	7,00	30,00
MoB 3	Tutti i soggetti	15,00	70,00

⁷Punteggio = $10 - 9 \times \frac{(\text{indicatore} - \text{soglia minima})}{(\text{soglia massima} - \text{soglia minima})}$



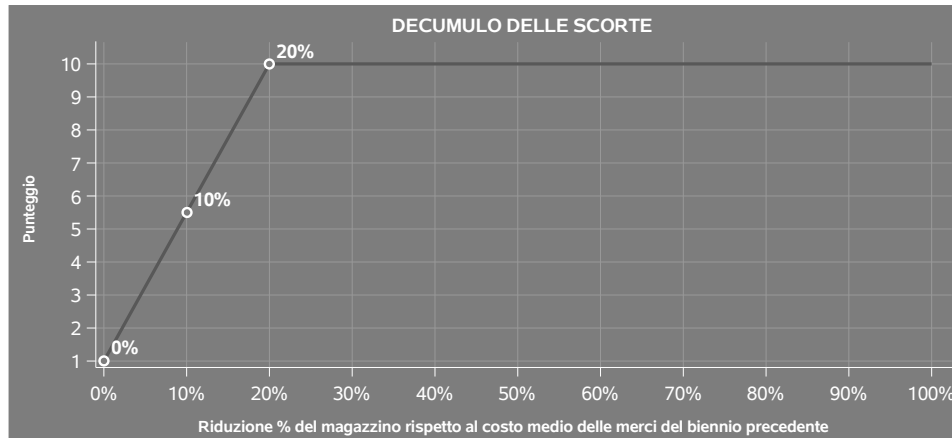
	Modalità di distribuzione	Soglia minima	Soglia massima
MoB 4	Tutti i soggetti	10,00	60,00
MoB 5	Tutti i soggetti	15,00	70,00

Per ogni singolo soggetto, i valori soglia sono ottenuti come media, ponderata con le relative probabilità di appartenenza, dei valori di riferimento individuati per gruppo omogeneo.

● DECUMULO DELLE SCORTE

L'indicatore di "Decumulo delle scorte" fornisce una misura dello smobilizzo delle giacenze di magazzino nel corso dell'anno.

A tale indicatore viene associato un punteggio che varia su una scala da 1 a 10. Quando il "Decumulo delle scorte" presenta un valore pari o inferiore alla soglia minima di riferimento, pari a **zero**, il punteggio assume valore 1; quando il "Decumulo delle scorte" presenta un valore pari o superiore alla corrispondente soglia massima di riferimento (**0,20**), il punteggio assume valore 10; quando il "Decumulo delle scorte" presenta un valore compreso nell'intervallo tra la soglia minima e massima di riferimento, il punteggio è modulato⁸ fra 1 e 10. Nel seguente grafico, per semplicità di rappresentazione, i valori sono rappresentati in forma percentuale.



L'indicatore di "Decumulo delle scorte" è **applicato** quando il suo punteggio è superiore al punteggio dell'indicatore "Durata delle scorte".


In caso di inapplicabilità dell'indicatore "Decumulo delle scorte", il punteggio dell'indicatore composito "Durata e decumulo delle scorte" sarà pari a quello del solo indicatore "Durata delle

⁸Punteggio = 1 + 9x(indicatore/0,20)



scorte".

Quando la variabile "Tipologia di attività: Scuola di danza" è uguale a 100, l'indicatore di "Durata delle scorte" non è applicato.



INDICATORI ELEMENTARI DI ANOMALIA

GESTIONE CARATTERISTICA

COSTO DEL VENDUTO E PER LA PRODUZIONE DI SERVIZI NEGATIVO

L'indicatore evidenzia situazioni di anomalia relative al costo del venduto e per la produzione di servizi.

Nel caso in cui tale costo sia negativo, l'indicatore è **applicato** e il relativo punteggio assume valore 1.

COSTO DEL VENDUTO (RELATIVO A PRODOTTI SOGGETTI AD AGGIO O RICAVO FISSO) NEGATIVO

L'indicatore evidenzia situazioni di anomalia concernenti il costo del venduto relativo a prodotti soggetti ad aggio o ricavo fisso.

Nel caso in cui tale costo sia negativo, l'indicatore è **applicato** e il relativo punteggio assume valore 1.

CORRISPONDENZA DELLE ESISTENZE DI PRODOTTI FINITI, MATERIE PRIME E MERCI CON LE RELATIVE RIMANENZE

L'indicatore monitora la corrispondenza tra il valore delle "Esistenze iniziali relative a merci, prodotti finiti, materie prime e sussidiarie, semilavorati e ai servizi non di durata ultrannuale", al netto delle "Esistenze iniziali relative a prodotti soggetti ad aggio o ricavo fisso", e le relative rimanenze finali per il periodo di imposta precedente.

Nel caso in cui la differenza, in valore assoluto, tra i due importi sia superiore a 100 euro più il 5% delle rimanenze finali dell'anno precedente, l'indicatore è **applicato** e il relativo punteggio assume valore 1.

L'indicatore è **applicabile** solo se per il periodo di imposta precedente il contribuente ha applicato gli indici sintetici di affidabilità fiscale per una attività di impresa.

CORRISPONDENZA DELLE ESISTENZE DI OPERE E SERVIZI DI DURATA ULTRANNUALE CON LE RELATIVE RIMANENZE

L'indicatore monitora la corrispondenza tra il valore delle "Esistenze iniziali relative ad opere, forniture e servizi di durata ultrannuale" e le relative rimanenze finali dichiarate per il periodo di imposta precedente.



Nel caso in cui la differenza, in valore assoluto, tra i due importi sia superiore a 100 euro più il 5% delle rimanenze finali dell'anno precedente, l'indicatore è **applicato** e il relativo punteggio assume valore 1.

L'indicatore è **applicabile** solo se per il periodo di imposta precedente il contribuente ha applicato gli indici sintetici di affidabilità fiscale per una attività di impresa.

CORRISPONDENZA DELLE ESISTENZE DI PRODOTTI SOGGETTI AD AGGIO O RICAVO FISSO CON LE RELATIVE RIMANENZE

L'indicatore monitora la corrispondenza tra il valore delle "Esistenze iniziali relative a prodotti soggetti ad aggio o ricavo fisso" e le relative rimanenze finali dichiarate per il periodo di imposta precedente.

Nel caso in cui la differenza, in valore assoluto, tra i due importi sia superiore a 100 euro più il 5% delle rimanenze finali dell'anno precedente, l'indicatore è **applicato** e il relativo punteggio assume valore 1.

L'indicatore è **applicabile** solo se per il periodo di imposta precedente il contribuente ha applicato gli indici sintetici di affidabilità fiscale per una attività di impresa.

COPERTURA DELLE SPESE PER DIPENDENTE

L'indicatore verifica che l'impresa generi un valore aggiunto per addetto coerente con le spese per dipendente.

L'indicatore è **calcolato** come rapporto tra le spese per dipendente e il valore aggiunto per addetto⁹. Le spese per dipendente sono calcolate come rapporto tra le "Spese per lavoro dipendente e per altre prestazioni diverse da lavoro dipendente afferenti l'attività dell'impresa", al netto delle "Spese per prestazioni rese da professionisti esterni", delle "Spese per collaboratori coordinati e continuativi" e delle "Spese per compensi corrisposti ai soci per l'attività di amministratore (società di persone)", e il numero dipendenti.

Nel caso in cui il rapporto tra le spese per dipendente e il valore aggiunto per addetto assuma valori superiori all'unità l'indicatore è **applicato** e il relativo punteggio assume valore 1.

ANALISI DELL'APPORTO DI LAVORO DELLE FIGURE NON DIPENDENTI

L'indicatore monitora la corretta compilazione dell'apporto di lavoro delle figure non dipendenti.

A tal fine, per ciascuna figura di addetto non dipendente (collaboratori familiari, familiari diversi, associati in partecipazione, soci amministratori, soci non amministratori) e a seconda della natura giuridica dell'impresa di appartenenza, è stato definito un valore percentuale minimo di apporto di

⁹Quando il denominatore dell'indicatore "Copertura delle spese per dipendente" è non positivo, l'indicatore **non è applicato**.



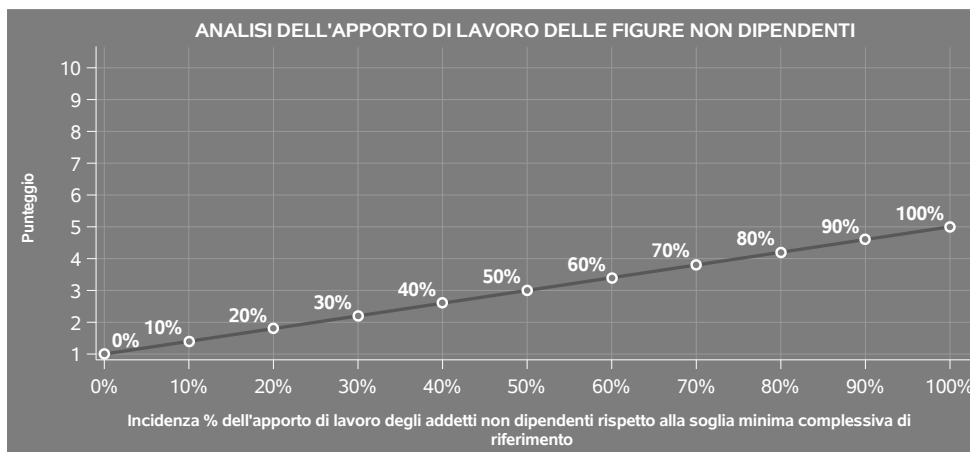
lavoro per addetto, differenziato per numero di addetti per figura di addetto non dipendente (si veda la tabella seguente).

Tale valore rappresenta la soglia minima di riferimento dell'apporto di lavoro delle figure non dipendenti.

Soglia minima percentuale di apporto di lavoro per addetto delle figure non dipendenti

NATURA GIURIDICA	Numero addetti per figura	COLLABORATORI FAMILIARI	FAMILIARI DIVERSI	ASSOCIATI IN PARTECIPAZIONE	SOCI AMMINISTRATORI	SOCI NON AMMINISTRATORI
Persone fisiche	1	50	30	10		
	2	50	30	8		
	3	50	30	5		
	4	50	30	3		
	5	50	30	2		
	>5	50	30	1		
Società di persone	1		30	10	100	20
	2		30	8	75	15
	3		30	5	67	13
	4		30	3	63	13
	5		30	2	60	8
	>5		30	1	50	4
Società di capitali e enti non commerciali	1		30	10	50	10
	2		30	8	38	8
	3		30	5	33	5
	4		30	3	31	3
	5		30	2	28	2
	>5		30	1	16	1

Nel caso in cui la percentuale complessiva di apporto di lavoro degli addetti non dipendenti dichiarata sia inferiore alla soglia minima complessiva di riferimento, l'indicatore è **applicato** e il relativo punteggio¹⁰ assume un valore compreso tra 1 e 5, come da grafico successivo.



¹⁰Punteggio = 1+4 x(apporto di lavoro degli addetti non dipendenti/soglia minima complessiva di riferimento)



ASSENZA DEL NUMERO DI ASSOCIATI IN PARTECIPAZIONE IN PRESENZA DEI RELATIVI UTILI

L'indicatore evidenzia situazioni di anomalia nei casi di mancata dichiarazione dell'apporto di lavoro degli "Associati in partecipazione" in presenza degli "Utili spettanti agli associati in partecipazione con apporti di solo lavoro".

Nel caso in cui si verifichi tale anomalia, l'indicatore è **applicato** e il relativo punteggio assume valore 1.

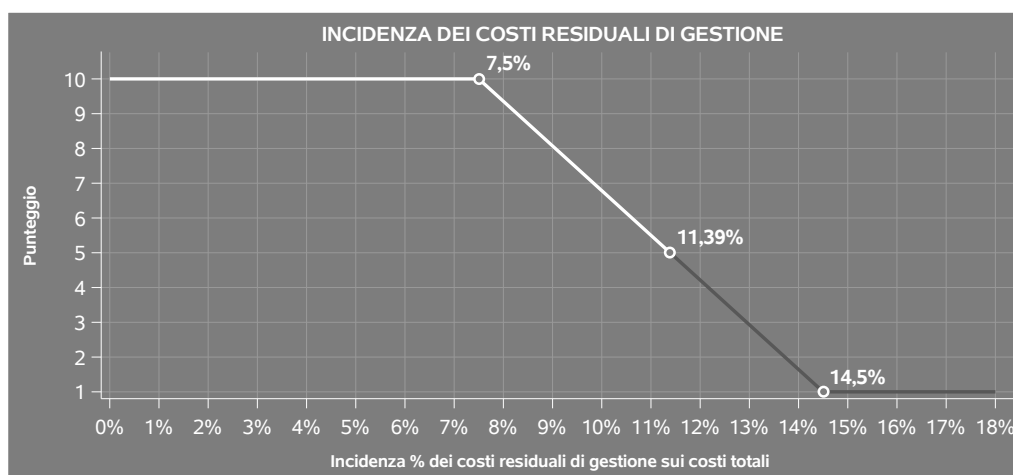
INCIDENZA DEI COSTI RESIDUALI DI GESTIONE

L'indicatore verifica che le voci di costo relative agli oneri diversi di gestione e alle altre componenti negative costituiscano una plausibile componente residuale di costo.

L'indicatore è **calcolato** come rapporto percentuale tra i costi residuali di gestione e i costi totali.


Qualora i costi totali siano uguali a zero, l'indicatore non è **applicabile**.

All'indicatore "Incidenza dei costi residuali di gestione" viene associato un punteggio che varia su una scala da 1 a 10. Quando l'indicatore presenta un valore pari o inferiore alla corrispondente soglia minima di riferimento, il punteggio assume valore 10; quando l'indicatore presenta un valore pari o superiore alla corrispondente soglia massima di riferimento, il punteggio assume valore 1; quando l'indicatore presenta un valore compreso nell'intervallo tra la soglia minima e massima di riferimento, il punteggio è modulato¹¹ fra 1 e 10.



I dati riportati nel grafico sono riferiti al MoB 3.

¹¹Punteggio = $10 - 9 \times \frac{(\text{indicatore} - \text{soglia minima})}{(\text{soglia massima} - \text{soglia minima})}$



Le soglie di riferimento (esprese in percentuale) sono differenziate per "Modello di Business" come di seguito riportato:


	Modalità di distribuzione	Soglia minima	Soglia massima
MoB 1	Tutti i soggetti	3,50	8,50
MoB 2	Tutti i soggetti	9,50	16,50
MoB 3	Tutti i soggetti	7,50	14,50
MoB 4	Tutti i soggetti	7,50	14,50
MoB 5	Tutti i soggetti	7,50	14,50

Per ogni singolo soggetto, i valori soglia sono ottenuti come media, ponderata con le relative probabilità di appartenenza, dei valori di riferimento individuati per gruppo omogeneo. L'indicatore è **applicato** quando il relativo punteggio è non superiore a 5.

MARGINE OPERATIVO LORDO NEGATIVO

L'indicatore evidenzia situazioni di anomalia relative al margine operativo lordo.

Nel caso in cui detto margine sia negativo e il valore aggiunto sia positivo, l'indicatore è **applicato** e il relativo punteggio assume valore 1.



GESTIONE DEI BENI STRUMENTALI

INCIDENZA DEGLI AMMORTAMENTI

L'indicatore verifica la coerenza tra ammortamenti per beni mobili strumentali e relativo valore.

L'indicatore è **calcolato** come rapporto percentuale tra gli ammortamenti per beni mobili strumentali, al netto dei beni di costo unitario non superiore a 516,46 euro e il valore dei beni strumentali mobili in proprietà, al netto dei beni di costo unitario non superiore a 516,46 euro, parametrato alla quota di mesi di attività nel corso del periodo di imposta (numero di mesi di attività nel corso del periodo di imposta / 12).

Nel caso in cui il valore dell'indicatore sia superiore al valore della soglia massima di riferimento (**20%**), l'indicatore è **applicato** e il relativo punteggio assume valore 1.

Qualora l'importo degli ammortamenti per beni mobili strumentali, al netto dei beni di costo unitario non superiore a 516,46 euro, sia positivo e il valore dei beni strumentali mobili in proprietà, al netto dei beni di costo unitario non superiore a 516,46 euro, sia pari a zero, l'indicatore è **applicato** e il relativo punteggio assume valore 1.

INCIDENZA DEI COSTI PER BENI MOBILI ACQUISITI IN DIPENDENZA DI CONTRATTI PER LOCAZIONE FINANZIARIA

L'indicatore verifica la coerenza tra canoni di leasing e valore dei relativi beni strumentali acquisiti in leasing.

L'indicatore è **calcolato** come rapporto percentuale tra i "Canoni per beni mobili acquisiti in dipendenza di contratti di locazione finanziaria, ad esclusione dei canoni di leasing fiscalmente deducibili oltre il periodo di durata del contratto", e il "Valore dei beni strumentali mobili relativo a beni acquisiti in dipendenza di contratti di locazione finanziaria", parametrato alla quota di mesi di attività nel corso del periodo di imposta (numero di mesi di attività nel corso del periodo di imposta/12).

Nel caso in cui il valore dell'indicatore sia superiore al valore della soglia massima di riferimento (**45%**), l'indicatore è **applicato** e il relativo punteggio assume valore 1.

Qualora i "Canoni per beni mobili acquisiti in dipendenza di contratti di locazione finanziaria, ad esclusione dei canoni di leasing fiscalmente deducibili oltre il periodo di durata del contratto", siano positivi e il "Valore dei beni strumentali mobili relativo a beni acquisiti in dipendenza di contratti di locazione finanziaria" sia pari a zero, l'indicatore è **applicato** e il relativo punteggio assume valore 1.

REDDITIVITÀ

REDDITO OPERATIVO NEGATIVO



L'indicatore intercetta le situazioni in cui il reddito operativo è minore di zero.

Qualora si verifichi questa condizione e il margine operativo lordo sia positivo, l'indicatore è **applicato** e il relativo punteggio assume valore 1.

RISULTATO ORDINARIO NEGATIVO

L'indicatore intercetta le situazioni in cui il risultato ordinario è minore di zero.

Qualora si verifichi questa condizione, l'indicatore è **applicato** e il relativo punteggio assume valore 1.

GESTIONE EXTRA-CARATTERISTICA

INCIDENZA DEGLI ACCANTONAMENTI

L'indicatore verifica la plausibilità degli accantonamenti rispetto alla capacità dell'impresa di produrre reddito attraverso la propria gestione caratteristica.

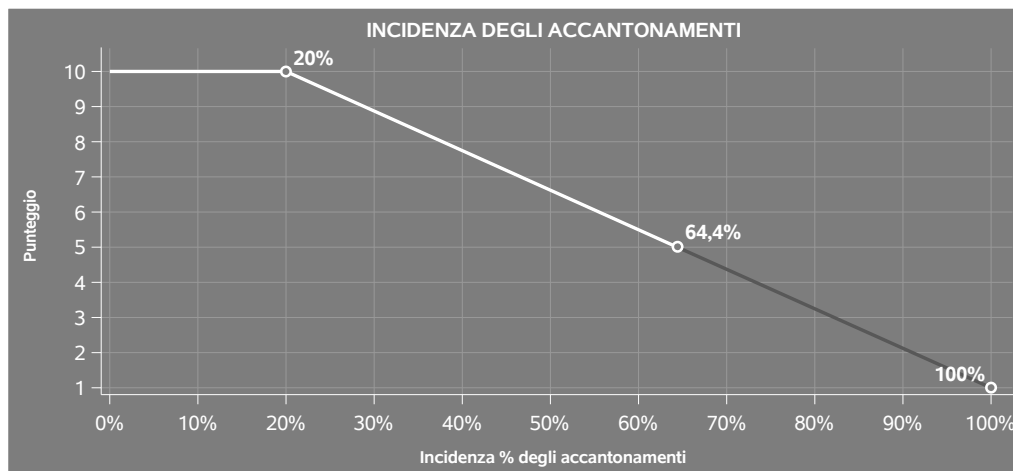
L'indicatore è **calcolato** come rapporto percentuale tra gli "Accantonamenti" e il margine operativo lordo.

Qualora gli "Accantonamenti" siano uguali a zero, l'indicatore non è **applicabile**.

All'indicatore "Incidenza degli accantonamenti" viene associato un punteggio che varia su una scala da 1 a 10. Quando l'indicatore presenta un valore pari o inferiore alla corrispondente soglia minima di riferimento (**20%**), il punteggio assume valore 10; quando l'indicatore presenta un valore pari o superiore alla corrispondente soglia massima di riferimento (**100%**), il punteggio assume valore 1; quando l'indicatore presenta un valore compreso nell'intervallo tra la soglia minima e massima di riferimento, il punteggio è modulato¹² fra 1 e 10.

¹²Punteggio = 10 - 9 x [(indicatore - soglia minima)/(soglia massima - soglia minima)]





L'indicatore è **applicato** quando il relativo punteggio è non superiore a 5.

Qualora il margine operativo lordo sia non positivo, l'indicatore è **applicato** ed assume punteggio pari ad 1.

INCIDENZA DEGLI ONERI FINANZIARI NETTI SUL REDDITO OPERATIVO LORDO


L'indicatore verifica la plausibilità dell'indebitamento finanziario dell'impresa, permettendo di evidenziare eventuali squilibri tra la gestione operativa (comprensiva di ammortamenti e canoni per beni mobili acquisiti in dipendenza di contratti di locazione finanziaria) e la gestione finanziaria.

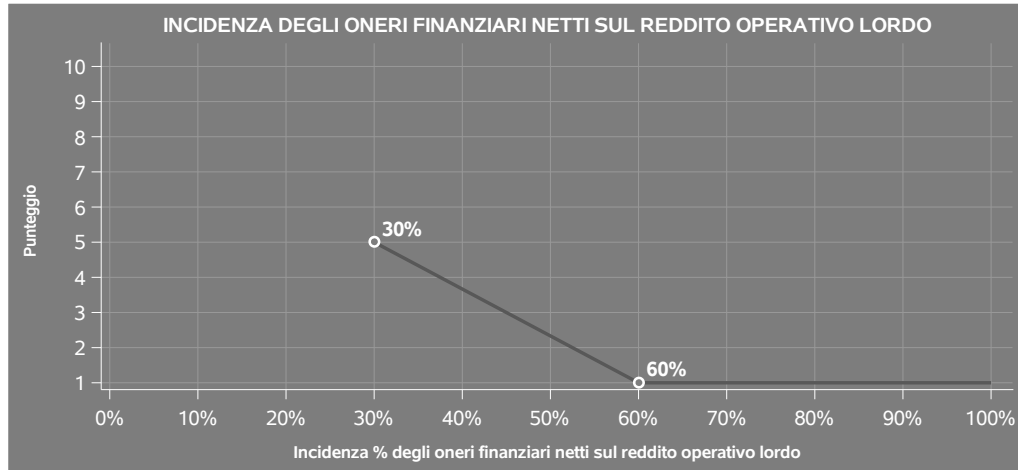
L'indicatore è **calcolato** come rapporto percentuale tra gli oneri finanziari netti e il reddito operativo lordo.

Qualora gli oneri finanziari netti siano non positivi, l'indicatore non è **applicabile**.

All'indicatore "Incidenza degli oneri finanziari netti sul reddito operativo lordo" viene associato un punteggio che varia su una scala da 1 a 5. Quando l'indicatore presenta un valore pari o superiore alla corrispondente soglia massima di riferimento (**60%**) il punteggio assume valore 1; quando l'indicatore presenta un valore superiore alla soglia minima (**30%**) e inferiore alla soglia massima di riferimento, il punteggio è modulato¹³ fra 1 e 5.

¹³Punteggio = 5 - 4 x [(indicatore - soglia minima)/(soglia massima - soglia minima)]





Qualora il reddito operativo lordo sia non positivo l'indicatore è **applicato** e assume punteggio pari ad 1.

In assenza di anomalia, l'indicatore non è applicato e il relativo punteggio di affidabilità non è calcolato.

ATTIVITÀ NON INERENTI

Gli indicatori di questa tipologia individuano situazioni in cui il contribuente svolge in prevalenza attività economiche non rientranti nell'ambito di applicazione dell'ISA di riferimento.

Di seguito sono riportate le attività non inerenti.

PRINCIPALI SERVIZI OFFERTI: RISTORANTE > 50% DEI RICAVI

Qualora il contribuente abbia indicato di derivare più del 50% dei ricavi dal servizio "Ristorante", l'indicatore è **applicato** e il punteggio è pari a 1.



SUB ALLEGATI


SUB ALLEGATO 37.A - ASSEGNAZIONE AI MOB

In fase di applicazione, per l'assegnazione dei contribuenti ai MoB viene utilizzata una combinazione di due tecniche statistiche di tipo multivariato (analisi fattoriali e modelli di mistura finita) che utilizza le seguenti variabili:

Analisi fattoriale	Nome variabile	Descrizione variabile
Gamma dei servizi offerti	DISCOTECA	Tipologia di attività: Discoteca (Prevalente)
	SALE_BALLO	Tipologia di attività: Sale da ballo con orchestra (liscio, latino-americana, balera, ecc.) (Prevalente)
	MODATT_NIGHT_CLUB_P	Tipologia di attività: Night club (locale notturno con permesso di arte varia)
	NEW_MODATT_SCUOLA_DANZA_P	Tipologia di attività: Scuola di danza

Sulla base di tali variabili, il contribuente viene assegnato ad uno o più MoB attraverso l'attribuzione di una probabilità di appartenenza, come descritto nell'**Allegato 89**.


Le matrici ed i vettori per il calcolo delle probabilità di appartenenza ai MoB sono riportati nell'**Allegato 91**.




SUB ALLEGATO 37.B - FUNZIONE "RICAVI PER ADDETTO"

Di seguito viene riportato l'elenco delle variabili e dei coefficienti della funzione di regressione "Ricavi per addetto", con la spiegazione dei coefficienti.

VARIABLES	VARIABILI	COEFFICIENTE	INTERPRETAZIONE DEL COEFFICIENTE STIMATO
INPUT PRODUTTIVI	Valore dei beni strumentali	(*) 0,043642290176527	Un aumento dell'1% della variabile determina un aumento dello 0,04% del Ricavo stimato
	Spese per lavoro dipendente al netto dei compensi corrisposti ai soci per l'attività di amministratore	(*) 0,239938088422387	Un aumento dell'1% della variabile determina un aumento dello 0,24% del Ricavo stimato
	Costo del venduto e per la produzione di servizi al netto dei Costi per Diritti di autore	(*) 0,324981121181274	Un aumento dell'1% della variabile determina un aumento dello 0,32% del Ricavo stimato
	Canoni per beni mobili acquisiti in dipendenza di contratti di locazione non finanziaria e di noleggio	(*) 0,04934846952328	Un aumento dell'1% della variabile determina un aumento dello 0,05% del Ricavo stimato
	Costo per servizi al netto dei compensi corrisposti ai soci per l'attività di amministratore (società ed enti soggetti all'IRES)	(*) 0,332940533154303	Un aumento dell'1% della variabile determina un aumento dello 0,33% del Ricavo stimato
	Ammortamenti per beni mobili strumentali	(*) 0,047292345060464	Un aumento dell'1% della variabile determina un aumento dello 0,05% del Ricavo stimato



	VARIABILI		COEFFICIENTE	INTERPRETAZIONE DEL COEFFICIENTE STIMATO
VARIABILI STRUTTURALI	Costi per Diritti di autore	(*)	0,06395290273243	Un aumento dell'1% della variabile determina un aumento dello 0,06% del Ricavo stimato
	Quota numero Dipendenti		-0,12783819117497	Un dipendente presenta una produttività inferiore del 12,78% in termini di Ricavo stimato
	Tariffe applicate		0,106453547488965	L'applicazione delle tariffe massime determina un aumento del 10,65% del Ricavo stimato
	Apertura stagionale fino a 3 mesi		-0,103336729197717	La condizione di 'Apertura stagionale fino a 3 mesi' determina una diminuzione del 10,33% del Ricavo stimato
	Apertura stagionale da 3 mesi fino a 6 mesi		-0,051075584074452	La condizione di 'Apertura stagionale da 3 mesi fino a 6 mesi' determina una diminuzione del 5,11% del Ricavo stimato
	Principali servizi offerti: Corsi e lezioni di danza/100		0,114660161471263	Un aumento dell'1% della variabile determina un aumento dello 0,11% del Ricavo stimato
MODELLI DI BUSINESS (MoB)	Probabilità di appartenenza al MoB 3 — Imprese che esercitano prevalentemente attività di discoteca		-0,161586925794012	L'appartenenza al MoB determina una diminuzione del 16,16% del Ricavo stimato
	Probabilità di appartenenza al MoB 4 — Imprese che esercitano prevalentemente attività di sala da ballo con orchestra		-0,17773042630893	L'appartenenza al MoB determina una diminuzione del 17,77% del Ricavo stimato



	VARIABILI		COEFFICIENTE	INTERPRETAZIONE DEL COEFFICIENTE STIMATO
	Probabilità di appartenenza al MoB 5 — Imprese che svolgono prevalentemente altre tipologie di attività		-0,180576888982295	L'appartenenza al MoB determina una diminuzione del 18,06% del Ricavo stimato
VARIABILI TERRITORIALI	Territorialità del livello del reddito medio imponibile ai fini dell'addizionale IRPEF, a livello comunale		0,499521292806232	La localizzazione nei comuni a più alto livello secondo la territorialità considerata determina un aumento del 49,95% del Ricavo stimato
MISURE DI CICLO DI SETTORE	Andamento dell'ammontare dei ricavi del settore, distinto per Territorialità generale a livello comunale		0,1875348660152762	Una diminuzione dell'1% della variabile di ciclo economico determina una flessione dello 0,19% del Ricavo stimato
ECONOMIE DI SCALA E/O SOSTITUZIONE	(Costo del venduto e per la produzione di servizi) x (Spese per lavoro dipendente al netto dei compensi corrisposti ai soci per l'attività di amministratore)	(***)	-0,003061097377108	Un aumento dell'1% della variabile determina una diminuzione dello 0,003% del Ricavo stimato
INTERCETTA	Valore dell'intercetta del modello di stima		1,784500423824786	
Coefficiente di rivalutazione			1	
Coefficiente individuale	Vedasi Allegato 90			

(*) Le variabili contabili (XC) sono utilizzate in stima come $LN[1+XC/(N^{\circ}addetti \times 1.000)]$ o $LN[1+MIN(XC/(N^{\circ}addetti \times 1.000), 1)]$, quota valore in migliaia pro capite]

(**) Le variabili numeriche (XN) sono utilizzate in stima come $LN[1+XN/(N^{\circ}addetti)]$ o $LN[1+MIN(XN/(N^{\circ}addetti), 1)]$, quota valore pro capite]




(***) La variabile relativa al numero degli addetti è utilizzata in stima come $LN(1+N^{\circ}addetti)$

(****) Ciascuna variabile (XS) del prodotto è utilizzata in stima come $LN(1+XS)$

Le variabili dipendenti sono utilizzate in stima come $LN[1+YC/(N^{\circ}addetti \times 1.000)]$, dove: YC è uguale a Ricavi oppure Compensi oppure Valore aggiunto.


Le misure di ciclo settoriale relative al periodo di imposta di applicazione saranno pubblicate con apposito Decreto ai sensi dell'art. 9-bis comma 2 del DL 50 del 24 aprile 2017 convertito nella Legge n. 96 del 21 giugno 2017.



SUB ALLEGATO 37.C - FUNZIONE "VALORE AGGIUNTO PER ADDETTO"

Di seguito viene riportato l'elenco delle variabili e dei coefficienti della funzione di regressione "Valore aggiunto per addetto", con la spiegazione dei coefficienti.

VARIABILI	COEFFICIENTE	INTERPRETAZIONE DEL COEFFICIENTE STIMATO
INPUT PRODUTTIVI		
Valore dei beni strumentali	(*) 0,047021276738372	Un aumento dell'1% della variabile determina un aumento dello 0,05% del VA stimato
Canoni relativi a beni immobili	(*) -0,043286877466819	Un aumento dell'1% della variabile determina una diminuzione dello 0,04% del VA stimato
Spese per lavoro dipendente al netto dei compensi corrisposti ai soci per l'attività di amministratore	(*) 0,330032172729129	Un aumento dell'1% della variabile determina un aumento dello 0,33% del VA stimato
Costo del venduto e per la produzione di servizi	(*) 0,219318927924099	Un aumento dell'1% della variabile determina un aumento dello 0,22% del VA stimato
Costo per servizi al netto dei compensi corrisposti ai soci per l'attività di amministratore (società ed enti soggetti all'Ires)	(*) 0,118363801991934	Un aumento dell'1% della variabile determina un aumento dello 0,12% del VA stimato
Ammortamenti per beni mobili strumentali	(*) 0,138870070342936	Un aumento dell'1% della variabile determina un aumento dello 0,14% del VA stimato




VARIABILI	VARIABILI	COEFFICIENTE	INTERPRETAZIONE DEL COEFFICIENTE STIMATO
VARIABILI STRUTTURALI	Costi per gruppi musicali ed orchestre	(*) -0,055942862787128	Un aumento dell'1% della variabile determina una diminuzione dello 0,06% del VA stimato
	Tariffe applicate	0,236188652261708	L'applicazione delle tariffe massime determina un aumento del 23,62% del VA stimato
	Apertura stagionale fino a 3 mesi	-0,245504722073202	La condizione di 'Apertura stagionale fino a 3 mesi' determina una diminuzione del 24,55% del VA stimato
	Apertura stagionale da 3 mesi fino a 6 mesi	-0,078702479735575	La condizione di 'Apertura stagionale da 3 mesi fino a 6 mesi' determina una diminuzione del 7,87% del VA stimato
	Inizio dell'attività (vale 1 fino al secondo periodo di imposta successivo all'inizio attività)	-0,13829510202044	La condizione di 'inizio dell'attività (vale 1 fino al secondo periodo di imposta successivo all'inizio attività)' determina una diminuzione del 13,83% del VA stimato
	Principali servizi offerti: Corsi e lezioni di danza/100	0,183336507110587	Un aumento dell'1% della variabile determina un aumento dello 0,18% del VA stimato
	Probabilità di appartenenza al MoB 3 — Imprese che esercitano prevalentemente attività di discoteca	-0,32822579577715	L'appartenenza al MoB determina una diminuzione del 32,82% del VA stimato
MODELLI DI BUSINESS (MoB)			



	VARIABILI		COEFFICIENTE	INTERPRETAZIONE DEL COEFFICIENTE STIMATO
	Probabilità di appartenenza al MoB 4 – Imprese che esercitano prevalentemente attività di sala da ballo con orchestra		-0,46426861083212	L'appartenenza al MoB determina una diminuzione del 46,43% del VA stimato
	Probabilità di appartenenza al MoB 5 – Imprese che svolgono prevalentemente altre tipologie di attività		-0,301095748405862	L'appartenenza al MoB determina una diminuzione del 30,11% del VA stimato
MISURE DI CICLO DI SETTORE	Andamento dell'ammontare dei ricavi del settore, distinto per Territorialità generale a livello comunale		0,316927565829866	Una diminuzione dell'1% della variabile di ciclo economico determina una flessione dello 0,32% del VA stimato
ECONOMIE DI SCALA E/O SOSTITUZIONE	(Costo del venduto e per la produzione di servizi) x (Spese per lavoro dipendente al netto dei compensi corrisposti ai soci per l'attività di amministratore)	(***)	-0,00279834062142	Un aumento dell'1% della variabile determina una diminuzione dello 0,003% del VA stimato
INTERCETTA	Valore dell'intercetta del modello di stima		1,409398267466418	
Coefficiente di rivalutazione			1,090305937851879	
Coefficiente individuale	Vedasi Allegato 90			

(*) Le variabili contabili (XC) sono utilizzate in stima come $LN[1+XC/(N^{\circ}addetti \times 1.000)]$ o $LN[1+MIN(XC/(N^{\circ}addetti \times 1.000), 1.000)]$, quota valore in migliaia pro capite]

(**) Le variabili numeriche (XN) sono utilizzate in stima come $LN[1+XN/(N^{\circ}addetti)]$ o $LN[1+MIN(XN/(N^{\circ}addetti), 1.000)]$, quota valore pro capite]



(***) La variabile relativa al numero degli addetti è utilizzata in stima come $LN(1+N^{\circ}addetti)$

(****) Ciascuna variabile (XS) del prodotto è utilizzata in stima come $LN(1+XS)$

Le variabili dipendenti sono utilizzate in stima come $LN[1+YC/(N^{\circ}addetti \times 1.000)]$, dove: YC è uguale a Ricavi oppure Compensi oppure Valore aggiunto.

Le misure di ciclo settoriale relative al periodo di imposta di applicazione saranno pubblicate con apposito Decreto ai sensi dell'art. 9-bis comma 2 del DL 50 del 24 aprile 2017 convertito nella Legge n. 96 del 21 giugno 2017.



SUB ALLEGATO 37.D - FORMULE DELLE VARIABILI E DEGLI INDICATORI

Di seguito sono riportate le formule delle variabili e degli indicatori economico-contabili utilizzati nell'ISA CG85U:

Addetti¹⁴ (ditte individuali) = Titolare + Numero dipendenti + Numero collaboratori coordinati e continuativi che prestano attività prevalentemente nell'impresa + Numero collaboratori dell'impresa familiare e coniuge dell'azienda coniugale + Numero familiari diversi che prestano attività nell'impresa + Numero associati in partecipazione.

Addetti (società) = Numero dipendenti + Numero collaboratori coordinati e continuativi che prestano attività prevalentemente nell'impresa + Numero familiari diversi che prestano attività nell'impresa + Numero associati in partecipazione + Numero soci amministratori + Numero soci non amministratori + Numero amministratori non soci.

Addetti non dipendenti¹⁵ (ditte individuali) = Titolare + Numero collaboratori dell'impresa familiare e coniuge dell'azienda coniugale + Numero familiari diversi che prestano attività nell'impresa + Numero associati in partecipazione.

Addetti non dipendenti (società) = Numero familiari diversi che prestano attività nell'impresa + Numero associati in partecipazione + Numero soci amministratori + Numero soci non amministratori + Numero amministratori non soci.

Aggi derivanti dalla vendita di generi soggetti ad aggio o ricavo fisso = Ricavi derivanti dalla vendita di generi soggetti ad aggio o ricavo fisso + Proventi derivanti da apparecchi di cui all'art. 110 comma 6 del TULPS - Costo del venduto (relativo a prodotti soggetti ad aggio o ricavo fisso).

Altri costi = Costo per servizi - Compensi corrisposti ai soci per l'attività di amministratore (società ed enti soggetti all'IRES) + Spese per lavoro dipendente e per altre prestazioni diverse da lavoro dipendente afferenti l'attività dell'impresa - Compensi corrisposti ai soci per l'attività di amministratore (società di persone) + Canoni per beni mobili acquisiti in dipendenza di contratti di locazione non finanziaria e di noleggio.

Ammortamenti per beni mobili strumentali, al netto dei beni di costo unitario non superiore a 516,46 euro = Ammortamenti per beni mobili strumentali - Spese per l'acquisto di beni strumentali mobili di costo unitario non superiore a 516,46 euro.


Andamento dell'ammontare dei ricavi del settore, distinto per Territorialità generale

Tale indicatore è differenziato per gruppo della Territorialità generale¹⁶ a livello comunale.

¹⁴Il titolare è pari a uno. Il numero collaboratori dell'impresa familiare e coniuge dell'azienda coniugale, il numero familiari diversi che prestano attività nell'impresa, il numero associati in partecipazione, il numero soci amministratori e il numero soci non amministratori sono pari alla relativa percentuale di lavoro prestato diviso 100. Il numero collaboratori coordinati e continuativi che prestano attività prevalentemente nell'impresa, il numero amministratori non soci e il titolare sono rideterminati in base alla durata dell'attività pari al numero di mesi di attività nel corso del periodo di imposta diviso 12. Il numero addetti non può essere inferiore a ("Numero di mesi di attività nel corso del periodo di imposta" diviso 12).

¹⁵Il titolare è pari a uno. Il numero collaboratori dell'impresa familiare e coniuge dell'azienda coniugale, il numero familiari diversi che prestano attività nell'impresa, il numero associati in partecipazione, il numero soci amministratori e il numero soci non amministratori sono pari alla relativa percentuale di lavoro prestato diviso 100. Il numero amministratori non soci e il titolare sono rideterminati in base alla durata dell'attività pari al numero di mesi di attività nel corso del periodo di imposta diviso 12. Se il numero addetti non dipendenti è inferiore a "Numero di mesi di attività nel corso del periodo d'imposta" diviso 12, allora il numero addetti non dipendenti è pari al valore massimo tra (numero addetti non dipendenti) e (titolare - Numero dipendenti).

¹⁶I criteri e le conclusioni dello studio sono riportati nell'apposito Decreto Ministeriale.



La variabile è la media, per tutte le unità locali compilate, dei singoli indicatori territoriali.

Un'unità locale è compilata se il comune dell'unità locale è compilato.

Se non risulta compilata alcuna unità locale occorre far riferimento al comune del domicilio fiscale qualora presente.

Apertura stagionale da 3 mesi fino a 6 mesi = 1 se Giorni di apertura è maggiore di 93 e minore o uguale a 186; altrimenti assume valore pari a zero.

Apertura stagionale fino a 3 mesi = 1 se Giorni di apertura è maggiore di zero e minore o uguale a 93; altrimenti assume valore pari a zero.

Coefficiente di scorporo Le modalità di calcolo del coefficiente di scorporo sono riportate nel **Sub Allegato 37.E**.


Costi per Diritti di autore = Valore minimo tra [Altri elementi specifici: Diritti di autore e (Costi per l'acquisto di materie prime, sussidiarie, semilavorati e merci e per la produzione di servizi - Costi per l'acquisto di prodotti soggetti ad aggio o ricavo fisso)].

Costi per gruppi musicali ed orchestre = Valore minimo tra [Altri elementi specifici: Spese sostenute per gruppi musicali ed orchestre e (Costi per l'acquisto di materie prime, sussidiarie, semilavorati e merci e per la produzione di servizi - Costi per l'acquisto di prodotti soggetti ad aggio o ricavo fisso)].

Costi produttivi = Costo del venduto e per la produzione di servizi + Costo per servizi - Compensi corrisposti ai soci per l'attività di amministratore (società ed enti soggetti all'IRES) + Canoni per beni mobili acquisiti in dipendenza di contratti di locazione non finanziaria e di noleggio + Spese per lavoro dipendente e per altre prestazioni diverse da lavoro dipendente afferenti l'attività dell'impresa - Compensi corrisposti ai soci per l'attività di amministratore (società di persone).

Costi residuali di gestione = Oneri diversi di gestione ed altre componenti negative - Perdite su crediti - Utili spettanti agli associati in partecipazione con apporti di solo lavoro - Maggiorazioni fiscali - Componenti negativi derivanti da trasferimenti di azienda o di rami di azienda - Minusvalenze derivanti da operazioni di riconversione produttiva, ristrutturazione o ridimensionamento produttivo, espropri o nazionalizzazioni di beni, alienazione di beni non strumentali all'attività produttiva - Quote di accantonamento annuale al TFR per forme pensionistiche complementari e somme erogate agli iscritti ai fondi di previdenza del personale dipendente - Oneri per imposte e tasse.

Costi totali = Costi produttivi + Costo del venduto (relativo a prodotti soggetti ad aggio o ricavo fisso) + Oneri diversi di gestione ed altre componenti negative - Perdite su crediti - Utili spettanti agli associati in partecipazione con apporti di solo lavoro - Maggiorazioni fiscali - Componenti negativi derivanti da trasferimenti di azienda o di rami di azienda - Minusvalenze derivanti da operazioni di riconversione produttiva, ristrutturazione o ridimensionamento produttivo, espropri o nazionalizzazioni di beni, alienazione di beni non strumentali all'attività produttiva - Quote di accantonamento annuale al TFR per forme pensionistiche complementari e somme erogate agli iscritti ai fondi di previdenza del personale dipendente - Oneri per imposte e tasse.



Costo del venduto e per la produzione di servizi¹⁷ = (Esistenze iniziali relative a merci, prodotti finiti, materie prime e sussidiarie, semilavorati e ai servizi non di durata ultrannuale - Esistenze iniziali relative a prodotti soggetti ad aggio o ricavo fisso) + (Costi per l'acquisto di materie prime, sussidiarie, semilavorati e merci e per la produzione di servizi - Costi per l'acquisto di prodotti soggetti ad aggio o ricavo fisso) - (Beni distrutti o sottratti relativi a materie prime, sussidiarie, semilavorati, merci e prodotti finiti - Beni soggetti ad aggio o ricavo fisso distrutti o sottratti) - (Rimanenze finali relative a merci, prodotti finiti, materie prime e sussidiarie, semilavorati e ai servizi non di durata ultrannuale - Rimanenze finali relative a prodotti soggetti ad aggio o ricavo fisso).

Costo del venduto e per la produzione di servizi al netto dei Costi per Diritti di autore = Valore massimo tra [(Costo del venduto e per la produzione di servizi - Costi per Diritti di autore) e zero].

Costo del venduto (relativo a prodotti soggetti ad aggio o ricavo fisso) = (Esistenze iniziali relative a prodotti soggetti ad aggio o ricavo fisso - Rimanenze finali relative a prodotti soggetti ad aggio o ricavo fisso + Costi per l'acquisto di prodotti soggetti ad aggio o ricavo fisso - Beni soggetti ad aggio o ricavo fisso distrutti o sottratti)¹⁸.

Decumulo delle scorte¹⁹ = [(Esistenze iniziali relative a merci, prodotti finiti, materie prime e sussidiarie, semilavorati e ai servizi non di durata ultrannuale - Esistenze iniziali relative a prodotti soggetti ad aggio o ricavo fisso) - (Rimanenze finali relative a merci, prodotti finiti, materie prime e sussidiarie, semilavorati e ai servizi non di durata ultrannuale - Rimanenze finali relative a prodotti soggetti ad aggio o ricavo fisso)] / [(Costi per l'acquisto di materie prime, sussidiarie, semilavorati e merci e per la produzione di servizi relativi al periodo di imposta precedente (per gli ISA con trattamento ad aggio è neutralizzata la componente ad aggio o ricavo fisso) + Costi per l'acquisto di materie prime, sussidiarie, semilavorati e merci e per la produzione di servizi relativi a due periodi di imposta precedenti (per gli ISA con trattamento ad aggio è neutralizzata la componente ad aggio o ricavo fisso)) / 2].

Durata delle scorte = [((Esistenze iniziali relative a merci, prodotti finiti, materie prime e sussidiarie, semilavorati e ai servizi non di durata ultrannuale - Esistenze iniziali relative a prodotti soggetti ad aggio o ricavo fisso) + (Rimanenze finali relative a merci, prodotti finiti, materie prime e sussidiarie, semilavorati e ai servizi non di durata ultrannuale - Rimanenze finali relative a prodotti soggetti ad aggio o ricavo fisso)) / 2] × 365 / (Costo del venduto e per la produzione di servizi).

Giorni di apertura = Valore massimo, per tutte le unità locali, del numero dei Giorni di apertura effettivi nel corso del periodo d'imposta.

Margine operativo lordo = Valore aggiunto - (Spese per lavoro dipendente e per altre prestazioni diverse da lavoro dipendente afferenti l'attività dell'impresa - Spese per prestazioni rese da professionisti esterni - Compensi corrisposti ai soci per l'attività di amministratore (società di persone)).

Numero dipendenti = (Numero delle giornate retribuite - Numero delle giornate di sospensione, C.I.G. e simili del personale dipendente) diviso 312.

¹⁷Ad esclusione dell'utilizzo nell'ambito dell'indicatore elementare di anomalia relativo al "costo del venduto e per la produzione di servizi", se la variabile è minore di zero, viene posta uguale a zero.

¹⁸Ad esclusione dell'utilizzo nell'ambito dell'indicatore elementare di anomalia relativo al "costo del venduto (relativo a prodotti soggetti ad aggio o ricavo fisso)", se la variabile è minore di zero, viene posta uguale a zero.

¹⁹Quando il denominatore dell'indicatore "Decumulo delle scorte" è nullo, l'indicatore non è applicato.



Oneri finanziari netti = Interessi e altri oneri finanziari - Risultato della gestione finanziaria.

Peso altri locali = Media aritmetica delle seguenti variabili (se maggiori di zero): minor valore tra 1 e (Tariffe applicate: Prezzo medio della consumazione non compresa nel titolo di accesso: Birra diviso 15), minor valore tra 1 e (Tariffe applicate: Prezzo medio della consumazione non compresa nel titolo di accesso: Cocktail/long drink diviso 15), minor valore tra 1 e (Tariffe applicate: Prezzo medio della consumazione non compresa nel titolo di accesso: Liquori diviso 20), minor valore tra 1 e (Tariffe applicate: Prezzo medio della consumazione non compresa nel titolo di accesso: Bevande analcoliche diviso 20), minor valore tra 1 e (Tariffe applicate: Prezzo medio della consumazione non compresa nel titolo di accesso: Spumante (bottiglia) diviso 100) e minor valore tra 1 e (Tariffe applicate: Prezzo medio della consumazione non compresa nel titolo di accesso: Champagne (bottiglia) diviso 180).

Peso night club = Media aritmetica delle seguenti variabili (se maggiori di zero): minor valore tra 1 e (Tariffe applicate: Prezzo medio della consumazione non compresa nel titolo di accesso: Birra diviso 30), minor valore tra 1 e (Tariffe applicate: Prezzo medio della consumazione non compresa nel titolo di accesso: Cocktail/long drink diviso 30), minor valore tra 1 e (Tariffe applicate: Prezzo medio della consumazione non compresa nel titolo di accesso: Liquori diviso 30), minor valore tra 1 e (Tariffe applicate: Prezzo medio della consumazione non compresa nel titolo di accesso: Bevande analcoliche diviso 30), minor valore tra 1 e (Tariffe applicate: Prezzo medio della consumazione non compresa nel titolo di accesso: Spumante (bottiglia) diviso 200) e minor valore tra 1 e (Tariffe applicate: Prezzo medio della consumazione non compresa nel titolo di accesso: Champagne (bottiglia) diviso 250).

Quota numero Dipendenti = (Addetti - Addetti non dipendenti) / Addetti.

Reddito = Risultato ordinario + Altri proventi considerati ricavi di cui alla lettera f) dell'art. 85, comma 1, del TUIR + Altri proventi e componenti positivi - Oneri diversi di gestione ed altre componenti negative di cui componenti negativi derivanti da trasferimenti di azienda o di rami di azienda - Oneri diversi di gestione ed altre componenti negative di cui minusvalenze derivanti da operazioni di riconversione produttiva, ristrutturazione o ridimensionamento produttivo, espropri o nazionalizzazioni di beni, alienazione di beni non strumentali all'attività produttiva.

Reddito operativo = Margine operativo lordo - Ammortamenti - Accantonamenti.

Reddito operativo lordo = Reddito operativo + Ammortamenti + Canoni per beni mobili acquisiti in dipendenza di contratti di locazione finanziaria, ad esclusione dei canoni di leasing fiscalmente deducibili oltre il periodo di durata del contratto.

Ricavi = Ricavi di cui ai commi 1 (Lett. a) e b)) e 2 dell'art. 85 del TUIR - (Ricavi derivanti dalla vendita di generi soggetti ad aggio o ricavo fisso + Proventi derivanti da apparecchi di cui all'art. 110 comma 6 del TULPS) + (Altri proventi considerati ricavi - Altri proventi considerati ricavi di cui alla lettera f) dell'art. 85, comma 1, del TUIR) + Rimanenze finali relative ad opere, forniture e servizi di durata ultrannuale - Esistenze iniziali relative ad opere, forniture e servizi di durata ultrannuale + Ulteriori componenti positivi per migliorare il profilo di affidabilità.

Risultato ordinario = Reddito operativo + Risultato della gestione finanziaria - Interessi e altri oneri finanziari + Incrementi di immobilizzazioni per lavori interni.



Tariffe applicate = [Tariffe applicate night club x Probabilità di appartenenza al MoB 1: Imprese che esercitano prevalentemente attività di night club] + [Tariffe applicate altri locali x (1 - Probabilità di appartenenza al MoB 1: Imprese che esercitano prevalentemente attività di night club)].

Tariffe applicate altri locali = Somma di (Peso altri locali / Totale unità locali) per tutte le unità locali con almeno una delle Tariffe applicate: Prezzo medio della consumazione non compresa nel titolo di accesso impostate; se il Totale unità locali è pari a zero, allora la variabile assume valore pari a zero.

Tariffe applicate night club = Somma di (Peso night club / Totale unità locali) per tutte le unità locali con almeno una delle Tariffe applicate: Prezzo medio della consumazione non compresa nel titolo di accesso impostate; se il Totale unità locali è pari a zero, allora la variabile assume valore pari a zero.

Territorialità del livello del reddito medio imponibile ai fini dell'addizionale IRPEF, a livello comunale definita su dati del Dipartimento delle Finanze riferiti ai periodi d'imposta 2018 e 2019 ²⁰

La territorialità del livello del reddito differenzia il territorio nazionale sulla base del livello del reddito per comune.

La variabile è la media, per tutte le unità locali compilate, dei singoli indicatori territoriali.

Un'unità locale è compilata se il comune dell'unità locale è compilato.

Se non risulta compilata alcuna unità locale occorre far riferimento al comune del domicilio fiscale qualora presente.

Tipologia di attività: Discoteca (Prevalente) = Tipologia di attività: Discoteca se Tipologia di attività: Discoteca è maggiore del massimo tra le variabili: [Tipologia di attività: Sale da ballo con orchestra (liscio, latino-americana, balera, ecc.), Tipologia di attività: Night club (locale notturno con permesso di arte varia), Tipologia di attività: Scuola di danza, Tipologia di attività: Altro]; altrimenti assume valore pari a zero.

Tipologia di attività: Sale da ballo con orchestra (liscio, latino-americana, balera, ecc.) (Prevalente) = Tipologia di attività: Sale da ballo con orchestra (liscio, latino-americana, balera, ecc.) se Tipologia di attività: Sale da ballo con orchestra (liscio, latino-americana, balera, ecc.) è maggiore del massimo tra le variabili: [Tipologia di attività: Discoteca, Tipologia di attività: Night club (locale notturno con permesso di arte varia), Tipologia di attività: Scuola di danza, Tipologia di attività: Altro]; altrimenti assume valore pari a zero.

Totale unità locali = Numero unità locali con almeno una delle Tariffe applicate: Prezzo medio della consumazione non compresa nel titolo di accesso impostate.


Valore aggiunto = Ricavi + Aggì derivanti dalla vendita di generi soggetti ad aggì o ricavo fisso - [(Costo del venduto e per la produzione di servizi) + (Costo per servizi - Compensi corrisposti ai soci per l'attività di amministratore (società ed enti soggetti all'IRES)) + Costo per il godimento di beni di terzi (canoni di locazione finanziaria e non finanziaria, di noleggio, ecc.) + Spese per prestazioni rese da professionisti esterni + (Oneri diversi di gestione ed altre componenti negative - Utili spettanti agli associati in partecipazione con apporti di solo lavoro - Maggiorazioni fiscali - Componenti negativi derivanti da trasferimenti di azienda o di rami di azienda - Minusvalenze derivanti da operazioni di riconversione produttiva, ristrutturazione o ridimensionamento produttivo, espropri o nazionalizzazioni di beni, alienazione di beni non strumentali all'attività produttiva)].

²⁰I criteri e le conclusioni dello studio sono riportati nell'apposito Decreto Ministeriale.



Valore dei beni strumentali = La variabile è rideterminata in base alla durata dell'attività pari al numero di mesi di attività nel corso del periodo di imposta diviso 12.

Valore dei beni strumentali mobili in proprietà, al netto dei beni di costo unitario non superiore a 516,46 euro = Valore dei beni strumentali - Valore relativo a beni acquisiti in dipendenza di contratti di locazione finanziaria - Spese per l'acquisto di beni strumentali mobili di costo unitario non superiore a 516,46 euro.



SUB ALLEGATO 37.E - COEFFICIENTE DI SCORPORO

Il coefficiente di scorporo, utilizzato per la neutralizzazione della componente relativa all'attività di vendita di generi soggetti ad aggio o ricavo fisso, è calcolato come il minor valore tra

$$\frac{\text{Aggi derivanti dalla vendita di generi soggetti ad aggio o ricavo fisso}}{\text{Margine lordo complessivo aziendale calcolato}} \quad (1)$$

e

$$\frac{\text{Aggi derivanti dalla vendita di generi soggetti ad aggio o ricavo fisso}}{\text{Altri costi}} \quad (2)$$

dove il **Margine lordo complessivo aziendale calcolato** è pari a: Aggi derivanti dalla vendita di generi soggetti ad aggio o ricavo fisso + (Costo del venduto e per la produzione di servizi) x **Indice di margine medio**.


L'**Indice di margine medio** è calcolato come valore mediano della distribuzione del rapporto tra il Margine lordo (Ricavi - Costo del venduto e per la produzione di servizi) e il Costo del venduto e per la produzione di servizi, sulla platea dei contribuenti utilizzati nell'analisi.

In applicazione il valore dell'**Indice di margine medio**, per l'ISA in oggetto, è pari a 2,479.

Se **Altri costi** è uguale a zero allora il rapporto (2) è posto pari a 1.

La neutralizzazione non viene effettuata nei seguenti casi:

- Costo del venduto e per la produzione di servizi inferiore o uguale a zero;
- Ricavi derivanti dalla vendita di generi soggetti ad aggio o ricavo fisso + Proventi derivanti da apparecchi di cui all'art. 110 comma 6 del TULPS inferiori o uguali al Costo del venduto relativo alla vendita di generi soggetti ad aggio o ricavo fisso.




ALLEGATO 38

NOTA TECNICA E METODOLOGICA

INDICE SINTETICO DI AFFIDABILITÀ FISCALE

CG88U

AUTOSCUOLE, SCUOLE NAUTICHE E AGENZIE DI
DISBRIGO PRATICHE



APPLICAZIONE DELL'ISA

L'indice sintetico di affidabilità fiscale (ISA) esprime un giudizio di sintesi sull'affidabilità dei comportamenti fiscali del soggetto.

L'ISA è calcolato come media aritmetica di un insieme d'indicatori elementari e rappresenta il posizionamento del contribuente rispetto a tali indicatori attribuendo al soggetto un valore di sintesi, in scala da 1 a 10, dei singoli indicatori elementari: più basso sarà il valore dell'indice, minore sarà l'affidabilità fiscale del soggetto, più alto sarà il valore, più alta sarà l'attendibilità fiscale del soggetto.

I contribuenti interessati possono indicare ulteriori componenti positivi non risultanti dalle scritture contabili, che concorrono al calcolo degli indicatori elementari, per migliorare il proprio profilo di affidabilità fiscale.

Le attività economiche (ATECO 2007) oggetto dell'indice sintetico di affidabilità fiscale CG88U sono di seguito riportate:

- 82.99.40 - Richiesta certificati e disbrigo pratiche
- 85.32.03 - Scuole di guida professionale per autisti, ad esempio di autocarri, di autobus e di pullman
- 85.53.00 - Autoscuole, scuole di pilotaggio e nautiche

I criteri generali seguiti per la costruzione dell'indice sintetico di affidabilità fiscale CG88U sono riportati nell'**Allegato 89**.

Di seguito sono rappresentate le modalità di calcolo dell'indice sintetico di affidabilità fiscale CG88U per l'applicazione al singolo contribuente dal periodo di imposta 2021.



MODELLI DI BUSINESS

Ai fini della definizione degli indicatori elementari, i contribuenti interessati all'applicazione dell'ISA CG88U sono classificati in gruppi omogenei che presentano al loro interno caratteristiche il più possibile simili in termini di modalità di operare sul mercato in base al "Modello di Business" (MoB) adottato.

I modelli di business rappresentano la struttura della catena del valore alla base del processo di produzione del bene o del servizio e sono espressione delle differenze fondamentali che derivano dalle diverse articolazioni organizzative con cui tale processo viene effettuato o da specifiche competenze.

Per l'ISA CG88U i MoB individuati sono i seguenti (la numerosità indicata è riferita alle imprese della base dati di costruzione, p.i. 2019):

- **MoB 1 - Imprese che si occupano prevalentemente della preparazione per il conseguimento di patenti di categoria A e B** (Numerosità: 673);
- **MoB 2 - Imprese che si occupano prevalentemente del disbrigo pratiche** (Numerosità: 637);
- **MoB 3 - Imprese che si occupano prevalentemente della preparazione per il conseguimento di patenti di categoria A, B e superiori** (Numerosità: 2.631);
- **MoB 4 - Imprese che si occupano prevalentemente del disbrigo pratiche automobilistiche** (Numerosità: 2.410);
- **MoB 5 - Imprese che si occupano prevalentemente della preparazione per il conseguimento di patenti di categoria A, B e superiori operanti in più sedi** (Numerosità: 762);
- **MoB 6 - Imprese che si occupano prevalentemente della preparazione per il conseguimento di patenti di categoria A e B operanti in più sedi** (Numerosità: 120).

Per la descrizione degli elementi che permettono l'assegnazione del contribuente ai MoB si rimanda al **Sub Allegato 38.A**.



INDICATORI ELEMENTARI

Gli indicatori elementari utilizzati ai fini del calcolo dell'indice sintetico di affidabilità fiscale per l'ISA CG88U sono differenziati **in due gruppi**:

1. **Indicatori elementari di affidabilità.** Tali indicatori individuano l'attendibilità di relazioni e rapporti tra grandezze di natura contabile e strutturale, tipici del settore e/o del modello organizzativo di riferimento, all'interno di specifici intervalli di valori su una scala da 1 a 10.

A questo gruppo appartengono gli indicatori elementari:

- Ricavi per addetto;
- Valore aggiunto per addetto;
- Reddito per addetto.

2. **Indicatori elementari di anomalia.** Tali indicatori segnalano la presenza di profili contabili e/o gestionali atipici rispetto al settore e/o al modello organizzativo di riferimento o evidenziano incongruenze riconducibili ad ingiustificati disallineamenti tra le informazioni dichiarate nei modelli di rilevazione dei dati per l'applicazione degli ISA, ovvero tra queste e le informazioni presenti nei modelli dichiarativi e/o in altre banche dati, con riferimento a diverse annualità d'imposta. Gli indicatori partecipano al calcolo dell'indice sintetico di affidabilità fiscale soltanto quando l'anomalia è presente; trattandosi di indicatori riferibili unicamente ad anomalie, il relativo punteggio di affidabilità fiscale viene misurato o con una scala da 1 a 5 o con il valore 1 che evidenzia la presenza di una grave anomalia.

A questo gruppo appartengono gli indicatori elementari suddivisi nelle successive sezioni:

Gestione caratteristica:

- Costo del venduto e per la produzione di servizi negativo;
- Corrispondenza delle esistenze di prodotti finiti, materie prime e merci con le relative rimanenze;
- Corrispondenza delle esistenze di opere e servizi di durata ultrannuale con le relative rimanenze;
- Copertura delle spese per dipendente;
- Analisi dell'apporto di lavoro delle figure non dipendenti;
- Assenza del numero di associati in partecipazione in presenza dei relativi utili;
- Incidenza dei costi residuali di gestione al netto dei costi sostenuti per conto del cliente e riaddebitati in fattura;



- Margine operativo lordo negativo.

Gestione dei beni strumentali:

- Incidenza degli ammortamenti;
- Incidenza dei costi per beni mobili acquisiti in dipendenza di contratti per locazione finanziaria.


Redditività:

- Reddito operativo negativo;
- Risultato ordinario negativo.

Gestione extra-caratteristica:

- Incidenza degli accantonamenti;
- Incidenza degli oneri finanziari netti sul reddito operativo lordo.

Le formule delle variabili e degli indicatori sono riportate nel **Sub Allegato 38.D**.



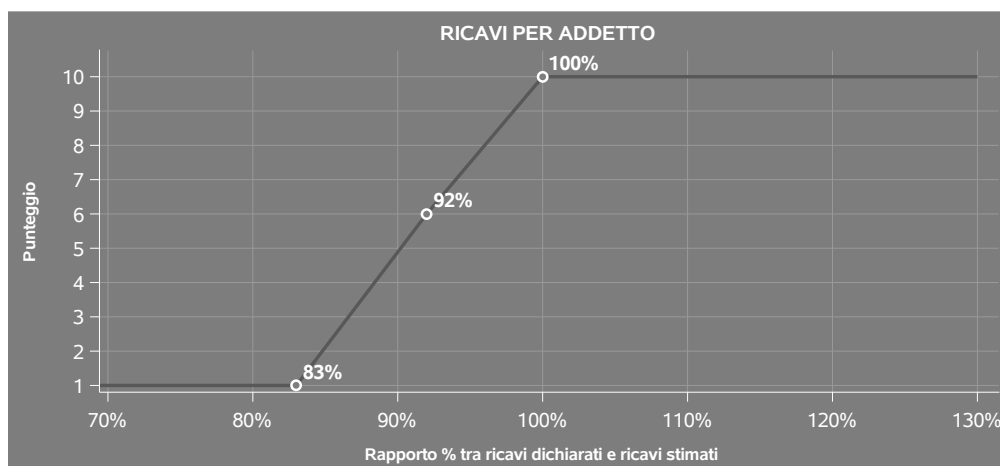
INDICATORI ELEMENTARI DI AFFIDABILITÀ

RICAVI PER ADDETTO

L'indicatore misura l'affidabilità dell'ammontare di ricavi che un'impresa consegue attraverso il processo produttivo con riferimento al contributo di ciascun addetto.

L'indicatore è calcolato come rapporto tra i ricavi dichiarati per addetto e i ricavi per addetto stimati.

A tale indicatore viene associato un punteggio che varia su una scala da 1 a 10. Quando i ricavi dichiarati sono maggiori o uguali rispetto a quelli stimati, ovvero il rapporto tra i ricavi dichiarati e i ricavi stimati presenta un valore pari o superiore ad 1, il punteggio assume valore 10; quando il citato rapporto presenta un valore pari o inferiore alla corrispondente soglia minima di riferimento¹, il punteggio assume valore 1; quando tale rapporto presenta un valore compreso nell'intervallo tra la soglia minima e massima di riferimento, il punteggio è modulato² fra 1 e 10. Nel seguente grafico, per semplicità di rappresentazione, i valori sono rappresentati in forma percentuale approssimata all'intero.



I ricavi stimati sono determinati sulla base di una funzione di regressione dei "Ricavi per addetto" i cui coefficienti e la relativa interpretazione sono riportati nel **Sub Allegato 38.B**.

La stima dei "Ricavi per addetto" è personalizzata per singolo contribuente sulla base di uno specifico "coefficiente individuale", che misura le differenze nella produttività delle imprese (ad

¹La soglia minima di riferimento è pari a $\exp(-0,19086)$, ovvero l'esponenziale dell'errore standard (sigma), con segno negativo, dei residui della funzione di stima dei ricavi per addetto.

²Punteggio = $1+9 \times \frac{[\text{indicatore} - \exp(-\text{sigma})]}{[1 - \exp(-\text{sigma})]}$



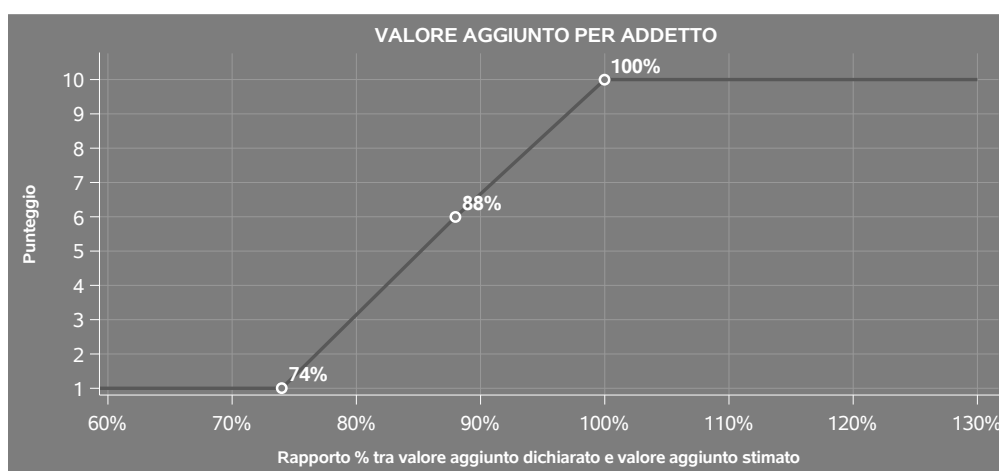
esempio, dovute a diverse abilità manageriali, potere di mercato, ecc.) e che risulta calcolato sulla base dei dati delle otto annualità di imposta precedenti relativi al medesimo contribuente. I criteri per la determinazione del coefficiente individuale sono riportati nell'**Allegato 90**.

VALORE AGGIUNTO PER ADDETTO

L'indicatore misura l'affidabilità del valore aggiunto creato con riferimento al contributo di ciascun addetto.

L'indicatore è calcolato come rapporto tra il valore aggiunto dichiarato per addetto e il valore aggiunto per addetto stimato.


A tale indicatore viene associato un punteggio che varia su una scala da 1 a 10. Quando il valore aggiunto dichiarato è maggiore o uguale rispetto a quello stimato, ovvero il rapporto tra il valore aggiunto dichiarato e il valore aggiunto stimato presenta un valore pari o superiore ad 1, il punteggio assume valore 10; quando il citato rapporto presenta un valore pari o inferiore alla corrispondente soglia minima di riferimento³, il punteggio assume valore 1; quando tale rapporto presenta un valore compreso nell'intervallo tra la soglia minima e massima di riferimento, il punteggio è modulato⁴ fra 1 e 10. Nel seguente grafico, per semplicità di rappresentazione, i valori sono rappresentati in forma percentuale approssimata all'intero.



Il valore aggiunto stimato è determinato sulla base di una funzione di regressione del "Valore aggiunto per addetto" i cui coefficienti e la relativa interpretazione sono riportati nel **Sub Allegato 38.C**.

³La soglia minima di riferimento è pari a $\exp(-0,30301)$, ovvero l'esponenziale dell'errore standard (sigma), con segno negativo, dei residui della funzione di stima del valore aggiunto per addetto.

⁴Punteggio = $1+9 \times \frac{[\text{indicatore} - \exp(-\text{sigma})]}{[1 - \exp(-\text{sigma})]}$



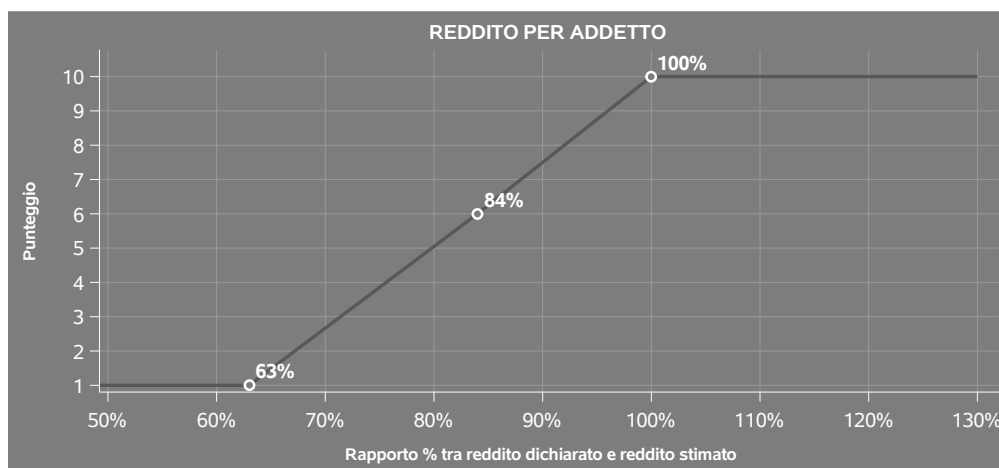
La stima del "Valore aggiunto per addetto" è personalizzata per singolo contribuente sulla base di uno specifico "coefficiente individuale", che misura le differenze nella produttività delle imprese (ad esempio, dovute a diverse abilità manageriali, potere di mercato, ecc.) e che risulta calcolato sulla base dei dati delle otto annualità di imposta precedenti relativi al medesimo contribuente. I criteri per la determinazione del coefficiente individuale sono riportati nell'**Allegato 90**.

REDDITO PER ADDETTO

L'indicatore misura l'affidabilità del reddito che un soggetto economico realizza in un determinato periodo di tempo con riferimento al contributo di ciascun addetto.


L'indicatore è calcolato come rapporto tra il reddito dichiarato per addetto e il reddito per addetto stimato.

A tale indicatore viene associato un punteggio che varia su una scala da 1 a 10. Quando il reddito dichiarato è maggiore o uguale rispetto a quello stimato ovvero il rapporto tra reddito dichiarato e reddito stimato presenta un valore pari o superiore ad 1, il punteggio assume valore 10; quando il citato rapporto presenta un valore pari o inferiore alla corrispondente soglia minima di riferimento⁵ o il reddito dichiarato è negativo, il punteggio assume valore 1; quando tale rapporto presenta un valore compreso nell'intervallo tra la soglia minima e massima di riferimento, il punteggio è modulato⁶ fra 1 e 10. Nel seguente grafico, per semplicità di rappresentazione, i valori sono rappresentati in forma percentuale approssimata all'intero.



⁵La soglia minima di riferimento è pari a $\exp(-0,45810)$, ovvero l'esponenziale della deviazione standard (sigma), con segno negativo, del logaritmo del rapporto tra reddito per addetto dichiarato e reddito per addetto dichiarato più la differenza tra valore aggiunto per addetto stimato e dichiarato.

⁶Punteggio = $1+9 \times \frac{[\text{indicatore} - \exp(-\text{sigma})]}{[1 - \exp(-\text{sigma})]}$



Il reddito stimato è pari alla somma del reddito dichiarato e dell'eventuale maggior valore aggiunto stimato.



INDICATORI ELEMENTARI DI ANOMALIA

GESTIONE CARATTERISTICA

COSTO DEL VENDUTO E PER LA PRODUZIONE DI SERVIZI NEGATIVO

L'indicatore evidenzia situazioni di anomalia relative al costo del venduto e per la produzione di servizi.

Nel caso in cui tale costo sia negativo, l'indicatore è **applicato** e il relativo punteggio assume valore 1.

CORRISPONDENZA DELLE ESISTENZE DI PRODOTTI FINITI, MATERIE PRIME E MERCI CON LE RELATIVE RIMANENZE

L'indicatore monitora la corrispondenza tra il valore delle "Esistenze iniziali relative a merci, prodotti finiti, materie prime e sussidiarie, semilavorati e ai servizi non di durata ultrannuale", comprensive di quelle relative a prodotti soggetti ad aggio o ricavo fisso, e le relative rimanenze finali dichiarate per il periodo di imposta precedente.

Nel caso in cui la differenza, in valore assoluto, tra i due importi sia superiore a 100 euro più il 5% delle rimanenze finali dell'anno precedente, l'indicatore è **applicato** e il relativo punteggio assume valore 1.


L'indicatore è **applicabile** solo se per il periodo di imposta precedente il contribuente ha applicato gli indici sintetici di affidabilità fiscale per una attività di impresa.

CORRISPONDENZA DELLE ESISTENZE DI OPERE E SERVIZI DI DURATA ULTRANNUALE CON LE RELATIVE RIMANENZE

L'indicatore monitora la corrispondenza tra il valore delle "Esistenze iniziali relative ad opere, forniture e servizi di durata ultrannuale" e le relative rimanenze finali dichiarate per il periodo di imposta precedente.

Nel caso in cui la differenza, in valore assoluto, tra i due importi sia superiore a 100 euro più il 5% delle rimanenze finali dell'anno precedente, l'indicatore è **applicato** e il relativo punteggio assume valore 1.

L'indicatore è **applicabile** solo se per il periodo di imposta precedente il contribuente ha applicato gli indici sintetici di affidabilità fiscale per una attività di impresa.



COPERTURA DELLE SPESE PER DIPENDENTE

L'indicatore verifica che l'impresa generi un valore aggiunto per addetto coerente con le spese per dipendente.

L'indicatore è **calcolato** come rapporto tra le spese per dipendente e il valore aggiunto per addetto⁷. Le spese per dipendente sono calcolate come rapporto tra le "Spese per lavoro dipendente e per altre prestazioni diverse da lavoro dipendente afferenti l'attività dell'impresa", al netto delle "Spese per prestazioni rese da professionisti esterni", delle "Spese per collaboratori coordinati e continuativi" e delle "Spese per compensi corrisposti ai soci per l'attività di amministratore (società di persone)", e il numero dipendenti.

Nel caso in cui il rapporto tra le spese per dipendente e il valore aggiunto per addetto assuma valori superiori all'unità l'indicatore è **applicato** e il relativo punteggio assume valore 1.

ANALISI DELL'APPORTO DI LAVORO DELLE FIGURE NON DIPENDENTI

L'indicatore monitora la corretta compilazione dell'apporto di lavoro delle figure non dipendenti.

A tal fine, per ciascuna figura di addetto non dipendente (collaboratori familiari, familiari diversi, associati in partecipazione, soci amministratori, soci non amministratori) e a seconda della natura giuridica dell'impresa di appartenenza, è stato definito un valore percentuale minimo di apporto di lavoro per addetto, differenziato per numero di addetti per figura di addetto non dipendente (si veda la tabella seguente).

Tale valore rappresenta la soglia minima di riferimento dell'apporto di lavoro delle figure non dipendenti.

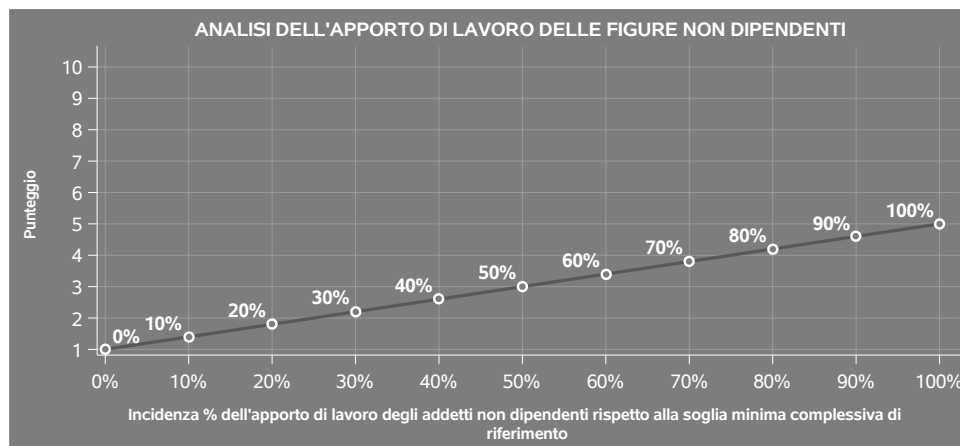
Soglia minima percentuale di apporto di lavoro per addetto delle figure non dipendenti

NATURA GIURIDICA	Numero addetti per figura	COLLABORATORI FAMILIARI	FAMILIARI DIVERSI	ASSOCIATI IN PARTECIPAZIONE	SOCI AMMINISTRATORI	SOCI NON AMMINISTRATORI
Persone fisiche	1	50	30	10		
	2	50	30	8		
	3	50	30	5		
	4	50	30	3		
	5	50	30	2		
	>5	50	30	1		
Società di persone	1		30	10	100	20
	2		30	8	75	15
	3		30	5	67	13
	4		30	3	63	13
	5		30	2	60	8
	>5		30	1	50	4
Società di capitali e enti non commerciali	1		30	10	50	10
	2		30	8	38	8
	3		30	5	33	5
	4		30	3	31	3
	5		30	2	28	2
	>5		30	1	16	1

⁷Quando il denominatore dell'indicatore "Copertura delle spese per dipendente" è non positivo, l'indicatore **non è applicato**.



Nel caso in cui la percentuale complessiva di apporto di lavoro degli addetti non dipendenti dichiarata sia inferiore alla soglia minima complessiva di riferimento, l'indicatore è **applicato** e il relativo punteggio⁸ assume un valore compreso tra 1 e 5, come da grafico successivo.



ASSENZA DEL NUMERO DI ASSOCIATI IN PARTECIPAZIONE IN PRESENZA DEI RELATIVI UTILI

L'indicatore evidenzia situazioni di anomalia nei casi di mancata dichiarazione dell'apporto di lavoro degli "Associati in partecipazione" in presenza degli "Utili spettanti agli associati in partecipazione con apporti di solo lavoro".

Nel caso in cui si verifichi tale anomalia, l'indicatore è **applicato** e il relativo punteggio assume valore 1.

INCIDENZA DEI COSTI RESIDUALI DI GESTIONE AL NETTO DEI COSTI SOSTENUTI PER CONTO DEL CLIENTE E RIADDEBITATI IN FATTURA

L'indicatore verifica che le voci di costo relative agli oneri diversi di gestione e alle altre componenti negative, al netto dei costi sostenuti per conto del cliente e riaddebitati in fattura (imposte di bollo, concessioni governative, ecc.), costituiscano una plausibile componente residuale di costo.

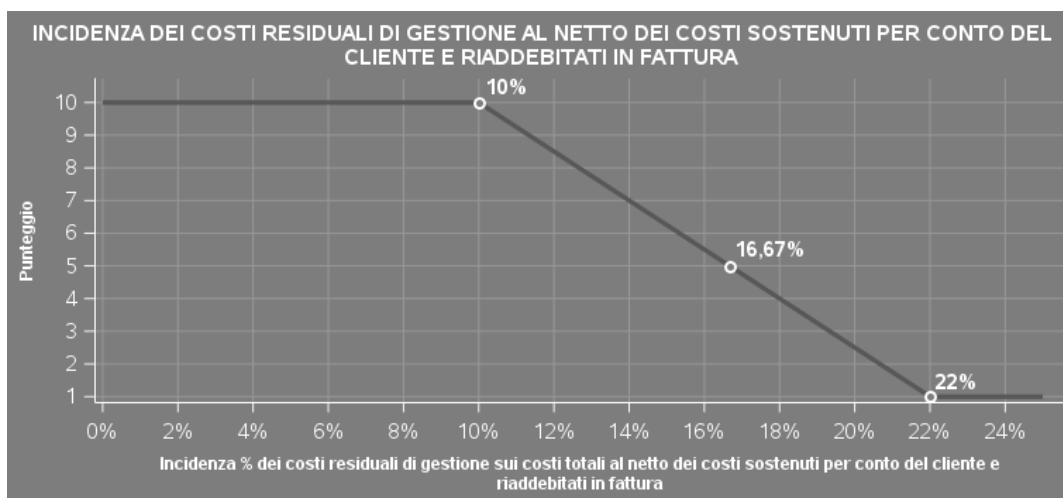
L'indicatore è **calcolato** come rapporto percentuale tra i costi residuali di gestione, al netto dei costi sostenuti per conto del cliente e riaddebitati in fattura (imposte di bollo, concessioni governative, ecc.), e i costi totali.

Qualora i costi totali siano uguali a zero, l'indicatore non è **applicabile**.

⁸Punteggio = $1 + 4 \times (\text{apporto di lavoro degli addetti non dipendenti} / \text{soglia minima complessiva di riferimento})$



All'indicatore "Incidenza dei costi residuali di gestione al netto dei costi sostenuti per conto del cliente e riaddebitati in fattura" viene associato un punteggio che varia su una scala da 1 a 10. Quando l'indicatore presenta un valore pari o inferiore alla corrispondente soglia minima di riferimento, il punteggio assume valore 10; quando l'indicatore presenta un valore pari o superiore alla corrispondente soglia massima di riferimento, il punteggio assume valore 1; quando l'indicatore presenta un valore compreso nell'intervallo tra la soglia minima e massima di riferimento, il punteggio è modulato⁹ fra 1 e 10.



I dati riportati nel grafico sono riferiti al MoB 1.

Le soglie di riferimento (esprese in percentuale) sono differenziate per "Modello di Business" come di seguito riportato:

	Modalità di distribuzione	Soglia minima	Soglia massima
MoB 1	Tutti i soggetti	10,00	22,00
MoB 2	Tutti i soggetti	7,00	18,00
MoB 3	Tutti i soggetti	9,00	22,00
MoB 4	Tutti i soggetti	7,00	18,00
MoB 5	Tutti i soggetti	5,00	18,00
MoB 6	Tutti i soggetti	6,00	18,00

⁹Punteggio = $10 - 9 \times \frac{(\text{indicatore} - \text{soglia minima})}{(\text{soglia massima} - \text{soglia minima})}$



Per ogni singolo soggetto, i valori soglia sono ottenuti come media, ponderata con le relative probabilità di appartenenza, dei valori di riferimento individuati per gruppo omogeneo. L'indicatore è **applicato** quando il relativo punteggio è non superiore a 5.

MARGINE OPERATIVO LORDO NEGATIVO

L'indicatore evidenzia situazioni di anomalia relative al margine operativo lordo.

Nel caso in cui detto margine sia negativo e il valore aggiunto sia positivo, l'indicatore è **applicato** e il relativo punteggio assume valore 1.

GESTIONE DEI BENI STRUMENTALI

INCIDENZA DEGLI AMMORTAMENTI

L'indicatore verifica la coerenza tra ammortamenti per beni mobili strumentali e relativo valore.

L'indicatore è **calcolato** come rapporto percentuale tra gli ammortamenti per beni mobili strumentali, al netto dei beni di costo unitario non superiore a 516,46 euro e il valore dei beni strumentali mobili in proprietà, al netto dei beni di costo unitario non superiore a 516,46 euro, parametrato alla quota di mesi di attività nel corso del periodo di imposta (numero di mesi di attività nel corso del periodo di imposta / 12).

Nel caso in cui il valore dell'indicatore sia superiore al valore della soglia massima di riferimento (**25%**), l'indicatore è **applicato** e il relativo punteggio assume valore 1.

Qualora l'importo degli ammortamenti per beni mobili strumentali, al netto dei beni di costo unitario non superiore a 516,46 euro, sia positivo e il valore dei beni strumentali mobili in proprietà, al netto dei beni di costo unitario non superiore a 516,46 euro, sia pari a zero, l'indicatore è **applicato** e il relativo punteggio assume valore 1.

INCIDENZA DEI COSTI PER BENI MOBILI ACQUISITI IN DIPENDENZA DI CONTRATTI PER LOCAZIONE FINANZIARIA

L'indicatore verifica la coerenza tra canoni di leasing e valore dei relativi beni strumentali acquisiti in leasing.

L'indicatore è **calcolato** come rapporto percentuale tra i "Canoni per beni mobili acquisiti in dipendenza di contratti di locazione finanziaria, ad esclusione dei canoni di leasing fiscalmente deducibili oltre il periodo di durata del contratto", e il "Valore dei beni strumentali mobili relativo a beni acquisiti in dipendenza di contratti di locazione finanziaria", parametrato alla quota di mesi di attività nel corso del periodo di imposta (numero di mesi di attività nel corso del periodo di imposta/12).



Nel caso in cui il valore dell'indicatore sia superiore al valore della soglia massima di riferimento (55%), l'indicatore è **applicato** e il relativo punteggio assume valore 1.

Qualora i "Canoni per beni mobili acquisiti in dipendenza di contratti di locazione finanziaria, ad esclusione dei canoni di leasing fiscalmente deducibili oltre il periodo di durata del contratto", siano positivi e il "Valore dei beni strumentali mobili relativo a beni acquisiti in dipendenza di contratti di locazione finanziaria" sia pari a zero, l'indicatore è **applicato** e il relativo punteggio assume valore 1.

REDDITIVITÀ

REDDITO OPERATIVO NEGATIVO

L'indicatore intercetta le situazioni in cui il reddito operativo è minore di zero.

Qualora si verifichi questa condizione e il margine operativo lordo sia positivo, l'indicatore è **applicato** e il relativo punteggio assume valore 1.

RISULTATO ORDINARIO NEGATIVO

L'indicatore intercetta le situazioni in cui il risultato ordinario è minore di zero.

Qualora si verifichi questa condizione, l'indicatore è **applicato** e il relativo punteggio assume valore 1.

GESTIONE EXTRA-CARATTERISTICA

INCIDENZA DEGLI ACCANTONAMENTI


L'indicatore verifica la plausibilità degli accantonamenti rispetto alla capacità dell'impresa di produrre reddito attraverso la propria gestione caratteristica.

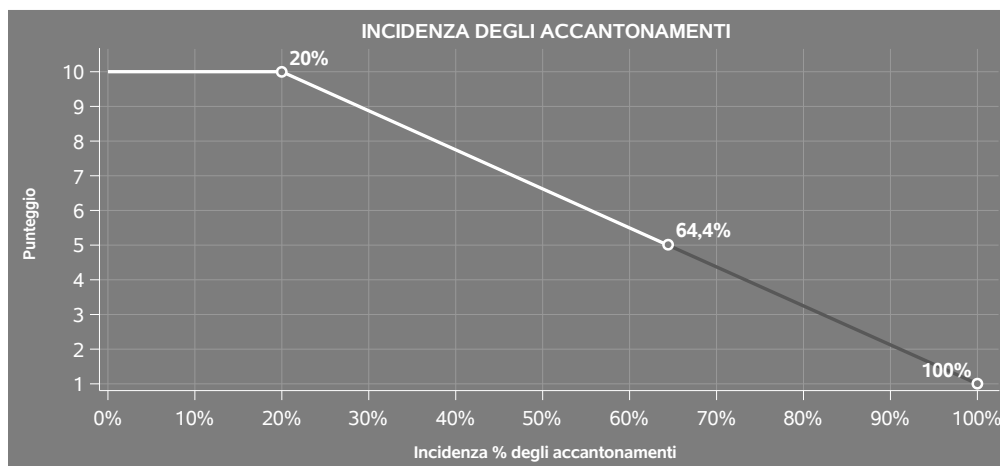
L'indicatore è **calcolato** come rapporto percentuale tra gli "Accantonamenti" e il margine operativo lordo.

Qualora gli "Accantonamenti" siano uguali a zero, l'indicatore non è **applicabile**.

All'indicatore "Incidenza degli accantonamenti" viene associato un punteggio che varia su una scala da 1 a 10. Quando l'indicatore presenta un valore pari o inferiore alla corrispondente soglia minima di riferimento (20%), il punteggio assume valore 10; quando l'indicatore presenta un valore pari o superiore alla corrispondente soglia massima di riferimento (100%), il punteggio assume valore 1; quando l'indicatore presenta un valore compreso nell'intervallo tra la soglia minima e massima di riferimento, il punteggio è modulato¹⁰ fra 1 e 10.

¹⁰Punteggio = 10 - 9 x [(indicatore - soglia minima)/(soglia massima - soglia minima)]





L'indicatore è **applicato** quando il relativo punteggio è non superiore a 5.

Qualora il margine operativo lordo sia non positivo, l'indicatore è **applicato** ed assume punteggio pari ad 1.

INCIDENZA DEGLI ONERI FINANZIARI NETTI SUL REDDITO OPERATIVO LORDO

L'indicatore verifica la plausibilità dell'indebitamento finanziario dell'impresa, permettendo di evidenziare eventuali squilibri tra la gestione operativa (comprensiva di ammortamenti e canoni per beni mobili acquisiti in dipendenza di contratti di locazione finanziaria) e la gestione finanziaria.

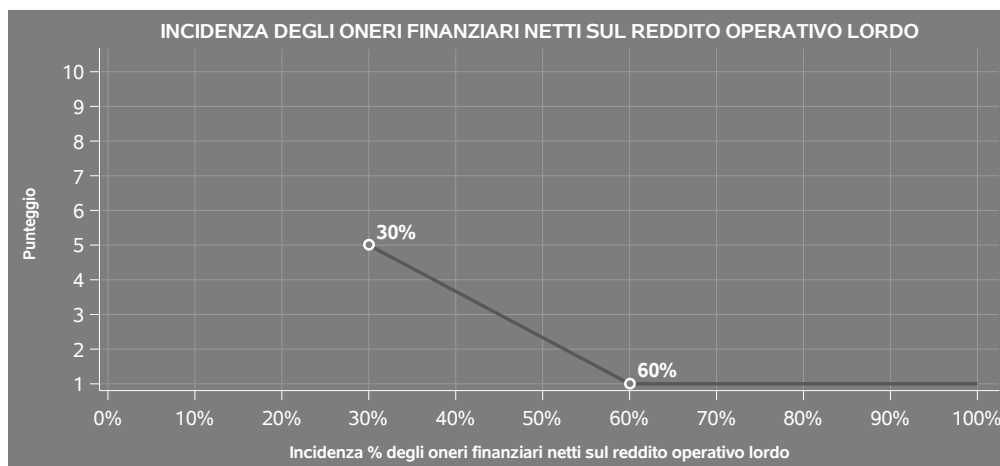
L'indicatore è **calcolato** come rapporto percentuale tra gli oneri finanziari netti e il reddito operativo lordo.

Qualora gli oneri finanziari netti siano non positivi, l'indicatore non è **applicabile**.

All'indicatore "Incidenza degli oneri finanziari netti sul reddito operativo lordo" viene associato un punteggio che varia su una scala da 1 a 5. Quando l'indicatore presenta un valore pari o superiore alla corrispondente soglia massima di riferimento (**60%**) il punteggio assume valore 1; quando l'indicatore presenta un valore superiore alla soglia minima (**30%**) e inferiore alla soglia massima di riferimento, il punteggio è modulato¹¹ fra 1 e 5.

¹¹Punteggio = 5 - 4 x [(indicatore - soglia minima)/(soglia massima - soglia minima)]





Qualora il reddito operativo lordo sia non positivo l'indicatore è **applicato** e assume punteggio pari ad 1.

In assenza di anomalia, l'indicatore non è applicato e il relativo punteggio di affidabilità non è calcolato.



SUB ALLEGATI

SUB ALLEGATO 38.A - ASSEGNAZIONE AI MOB


In fase di applicazione, per l'assegnazione dei contribuenti ai MoB viene utilizzata una combinazione di due tecniche statistiche di tipo multivariato (analisi fattoriali e modelli di mistura finita) che utilizza le seguenti variabili:

Analisi fattoriale	Nome variabile	Descrizione variabile
Gamma dei servizi offerti	SEROFF_PATENTE_AM_P	Attività svolta: Patenti AM
	SEROFF_PATENTE_A_P	Attività svolta: Patenti A, A1 e A2
	SEROFF_PATENTE_B_P	Attività svolta: Patenti B e B1
	SEROFF_PATENTE_BECD_P	Attività svolta: Patenti BE, C, CE, D e DE
	SEROFF_CQC_P	Attività svolta: CQC (esclusi rinnovi)
	SEROFF_RINNOVO_CQC_P	Attività svolta: Rinnovi CQC
	SEROFF_CAP_ADR_P	Attività svolta: CAP e ADR
	SEROFF_PRATICHE_AUTO_P	Attività svolta: Pratiche automobilistiche (percentuale sui ricavi)
	PRATICHE	Disbrigo pratiche
	FLAG_TRADIZIONALE	Patenti tradizionali
Copertura del territorio	FLAG_MULTIPUNTO	Multipunto
	MULTI_POSTO_AULA_N	Numero di posti aula per multipunto
	MQ_MULTIPUNTO_AULE	Superficie locali destinati ad aule per l'insegnamento per il multipunto

Sulla base di tali variabili, il contribuente viene assegnato ad uno o più MoB attraverso l'attribuzione di una probabilità di appartenenza, come descritto nell'**Allegato 89**.



Le matrici ed i vettori per il calcolo delle probabilità di appartenenza ai MoB sono riportati nell'**Allegato 91**.




SUB ALLEGATO 38.B - FUNZIONE "RICAVI PER ADDETTO"

Di seguito viene riportato l'elenco delle variabili e dei coefficienti della funzione di regressione "Ricavi per addetto", con la spiegazione dei coefficienti.


VARIABILI	COEFFICIENTE	INTERPRETAZIONE DEL COEFFICIENTE STIMATO
INPUT PRODUTTIVI		
Valore dei beni strumentali, quota fino a 150.000 euro	(*) 0,06382204261904	Un aumento dell'1% della variabile determina un aumento dello 0,06% del Ricavo stimato
Costi produttivi	(*) 0,362915894619055	Un aumento dell'1% della variabile determina un aumento dello 0,36% del Ricavo stimato
Ammortamenti per beni mobili strumentali	(*) 0,057411896327574	Un aumento dell'1% della variabile determina un aumento dello 0,06% del Ricavo stimato
Canoni relativi a beni mobili acquisiti in dipendenza di contratti di locazione finanziaria	(*) 0,032732228650511	Un aumento dell'1% della variabile determina un aumento dello 0,03% del Ricavo stimato
Costi sostenuti per conto del cliente e riacdebitati in fattura (imposte di bollo, concessioni governative, ecc.)	(*) 0,036325494017387	Un aumento dell'1% della variabile determina un aumento dello 0,04% del Ricavo stimato
VARIABILI STRUTTURALI		
Attività svolta: Visure camerali (ipotecarie, prospetti, bilanci, ecc) / 100	0,120159345534585	Un aumento dell'1% della variabile determina un aumento dello 0,12% del Ricavo stimato



VARIABILI		COEFFICIENTE	INTERPRETAZIONE DEL COEFFICIENTE STIMATO
Attività svolta: Pratiche assicurative e relativi certificati / 100		0,072373720749326	Un aumento dell'1% della variabile determina un aumento dello 0,07% del Ricavo stimato
Attività svolta: Pratiche di tipo commerciale (deposito atti e bilanci, deposito marchi e brevetti, licenze commerciali, ecc.) e relativi certificati / 100		0,120974454256914	Un aumento dell'1% della variabile determina un aumento dello 0,12% del Ricavo stimato
Attività svolta: Pratiche tributarie e relativi certificati / 100		0,095917182503022	Un aumento dell'1% della variabile determina un aumento dello 0,10% del Ricavo stimato
Altri elementi specifici: Patenti (A, B, C, D, E, CAP, ADR)	(**)	0,019037466513389	Un aumento dell'1% della variabile determina un aumento dello 0,02% del Ricavo stimato
Attività svolta: Numero di pratiche automobilistiche	(**)	0,015541912573123	Un aumento dell'1% della variabile determina un aumento dello 0,02% del Ricavo stimato
Inizio dell'attività (vale 1 fino al secondo periodo di imposta successivo all'inizio attività)		-0,01927529933698	La condizione di 'inizio dell'attività (vale 1 fino al secondo periodo di imposta successivo all'inizio attività)' determina una diminuzione dell'1,93% del Ricavo stimato



VARIABILI	VARIABILI	COEFFICIENTE	INTERPRETAZIONE DEL COEFFICIENTE STIMATO
MODELLI DI BUSINESS (MoB)	Probabilità di appartenenza al MoB 1 — Imprese che si occupano prevalentemente della preparazione per il conseguimento di patenti di categoria A e B	-0,06855022621054	L'appartenenza al MoB determina una diminuzione del 6,86% del Ricavo stimato
	Probabilità di appartenenza al MoB 3 — Imprese che si occupano prevalentemente della preparazione per il conseguimento di patenti di categoria A, B e superiori	-0,05077640068253	L'appartenenza al MoB determina una diminuzione del 5,08% del Ricavo stimato
	Probabilità di appartenenza al MoB 5 — Imprese che si occupano prevalentemente della preparazione per il conseguimento di patenti di categoria A, B e superiori operanti in più sedi	-0,023388931391399	L'appartenenza al MoB determina una diminuzione del 2,34% del Ricavo stimato
	Probabilità di appartenenza al MoB 6 — Imprese che si occupano prevalentemente della preparazione per il conseguimento di patenti di categoria A e B operanti in più sedi	-0,036659549757331	L'appartenenza al MoB determina una diminuzione del 3,67% del Ricavo stimato
VARIABILI TERRITORIALI	Territorialità del livello del reddito medio imponibile ai fini dell'addizionale IRPEF, a livello comunale	0,33867775427325	La localizzazione nei comuni a più alto livello secondo la territorialità considerata determina un aumento del 33,87% del Ricavo stimato




	VARIABILI		COEFFICIENTE	INTERPRETAZIONE DEL COEFFICIENTE STIMATO
MISURE DI CICLO DI SETTORE	Tasso di occupazione a livello regionale		0,008350578801499	Una diminuzione di un punto della variabile determina una flessione dello 0,84% del Ricavo stimato
	Andamento della media dei ricavi distinta per Codice ATECO		0,187818571876119	Una diminuzione dell'1% della variabile di ciclo economico determina una flessione dello 0,19% del Ricavo stimato
ECONOMIE DI SCALA E/O SOSTITUZIONE	(Costi produttivi, quota fino a 800.000 di euro) elevato a 2	(*)	0,030541880490948	Un aumento dell'1% della variabile determina un aumento dello 0,03% del Ricavo stimato
	Addetti	(***)	-0,277935492682379	Un aumento dell'1% della variabile determina una diminuzione dello 0,28% del Ricavo stimato
INTERCETTA	Valore dell'intercetta del modello di stima		1,553120873445463	
Coefficiente di rivalutazione			1,008120477535957	
Coefficiente individuale	Vedasi Allegato 90			

(*) Le variabili contabili (XC) sono utilizzate in stima come $LN[1+XC/(N^{\text{addetti}} \times 1.000)]$ o $LN[1+MIN(XC/(N^{\text{addetti}} \times 1.000))]$, quota valore in migliaia pro capite]]

(**) Le variabili numeriche (XN) sono utilizzate in stima come $LN[1+XN/(N^{\text{addetti}})]$ o $LN[1+MIN(XN/(N^{\text{addetti}}))]$, quota valore pro capite]]

(***) La variabile relativa al numero degli addetti è utilizzata in stima come $LN(1+N^{\text{addetti}})$

(****) Ciascuna variabile (XS) del prodotto è utilizzata in stima come $LN(1+XS)$



Le variabili dipendenti sono utilizzate in stima come $LN[1+YC/(N^{\text{addetti}} \times 1.000)]$, dove: YC è uguale a Ricavi oppure Compensi oppure Valore aggiunto.

Le misure di ciclo settoriale relative al periodo di imposta di applicazione saranno pubblicate con apposito Decreto ai sensi dell'art. 9-bis comma 2 del DL 50 del 24 aprile 2017 convertito nella Legge n. 96 del 21 giugno 2017.




SUB ALLEGATO 38.C - FUNZIONE "VALORE AGGIUNTO PER ADDETTO"

Di seguito viene riportato l'elenco delle variabili e dei coefficienti della funzione di regressione "Valore aggiunto per addetto", con la spiegazione dei coefficienti.


VARIABILI	COEFFICIENTE	INTERPRETAZIONE DEL COEFFICIENTE STIMATO
INPUT PRODUTTIVI		
Valore dei beni strumentali, quota fino a 150.000 euro	(*) 0,100117861068008	Un aumento dell'1% della variabile determina un aumento dello 0,10% del VA stimato
Costo del venduto e per la produzione di servizi	(*) 0,05656747658162	Un aumento dell'1% della variabile determina un aumento dello 0,06% del VA stimato
Spese per lavoro dipendente al netto dei compensi corrisposti ai soci per l'attività di amministratore	(*) 0,139144531047486	Un aumento dell'1% della variabile determina un aumento dello 0,14% del VA stimato
Costo per servizi al netto dei compensi corrisposti ai soci per l'attività di amministratore (società ed enti soggetti all'Ires)	(*) 0,123319593784465	Un aumento dell'1% della variabile determina un aumento dello 0,12% del VA stimato
Canoni per beni mobili acquisiti in dipendenza di contratti di locazione non finanziaria e di noleggio	(*) 0,026782972354456	Un aumento dell'1% della variabile determina un aumento dello 0,03% del VA stimato
Ammortamenti per beni mobili strumentali	(*) 0,096662854020271	Un aumento dell'1% della variabile determina un aumento dello 0,10% del VA stimato




VARIABILI		COEFFICIENTE	INTERPRETAZIONE DEL COEFFICIENTE STIMATO
Canoni relativi a beni mobili acquisiti in dipendenza di contratti di locazione finanziaria	(*)	-0,040858224235387	Un aumento dell'1% della variabile determina una diminuzione dello 0,04% del VA stimato
Canoni relativi a beni immobili	(*)	-0,019656202642167	Un aumento dell'1% della variabile determina una diminuzione dello 0,02% del VA stimato
VARIABILI STRUTTURALI			
Quota giornate Apprendisti		-0,153661460563519	Un apprendista presenta una produttività inferiore del 15,37% in termini di VA stimato
Attività svolta: Visure camerali (ipotecarie, prospetti, bilanci, ecc) / 100		0,187208005177597	Un aumento dell'1% della variabile determina un aumento dello 0,19% del VA stimato
Attività svolta: Pratiche assicurative e relativi certificati / 100		0,093171910421598	Un aumento dell'1% della variabile determina un aumento dello 0,09% del VA stimato
Attività svolta: Pratiche di tipo commerciale (deposito atti e bilanci, deposito marchi e brevetti, licenze commerciali, ecc.) e relativi certificati / 100		0,18882488963576	Un aumento dell'1% della variabile determina un aumento dello 0,19% del VA stimato
Attività svolta: Pratiche tributarie e relativi certificati / 100		0,115956017191447	Un aumento dell'1% della variabile determina un aumento dello 0,12% del VA stimato
Altri elementi specifici: Patenti (A, B, C, D, E, CAP, ADR)	(**)	0,023943492555338	Un aumento dell'1% della variabile determina un aumento dello 0,02% del VA stimato



VARIABILI			COEFFICIENTE	INTERPRETAZIONE DEL COEFFICIENTE STIMATO
Attività svolta: Numero di pratiche automobilistiche	(**)	0,026055370608492	Un aumento dell'1% della variabile determina un aumento dello 0,03% del VA stimato	
Inizio dell'attività (vale 1 fino al secondo periodo di imposta successivo all'inizio attività)		-0,05807447909953	La condizione di 'inizio dell'attività (vale 1 fino al secondo periodo di imposta successivo all'inizio attività)' determina una diminuzione del 5,81% del VA stimato	
Appartenenza a un Consorzio/Centro di Istruzione Automobilistica		-0,016460416521379	La condizione di 'Appartenenza a un Consorzio/Centro di Istruzione Automobilistica' determina una diminuzione dell'1,65% del VA stimato	
MODELLI DI BUSINESS (MoB)				
Probabilità di appartenenza al MoB 1 — Imprese che si occupano prevalentemente della preparazione per il conseguimento di patenti di categoria A e B		-0,083472192103471	L'appartenenza al MoB determina una diminuzione dell'8,35% del VA stimato	
Probabilità di appartenenza al MoB 2 — Imprese che si occupano prevalentemente del disbrigo pratiche		0,069531455640981	L'appartenenza al MoB determina un aumento del 6,95% del VA stimato	
Probabilità di appartenenza al MoB 3 — Imprese che si occupano prevalentemente della preparazione per il conseguimento di patenti di categoria A, B e superiori		-0,056623189040097	L'appartenenza al MoB determina una diminuzione del 5,66% del VA stimato	



	VARIABILI		COEFFICIENTE	INTERPRETAZIONE DEL COEFFICIENTE STIMATO
	Probabilità di appartenenza al MoB 5 — Imprese che si occupano prevalentemente della preparazione per il conseguimento di patenti di categoria A, B e superiori operanti in più sedi		-0,070637990877345	L'appartenenza al MoB determina una diminuzione del 7,06% del VA stimato
	Probabilità di appartenenza al MoB 6 — Imprese che si occupano prevalentemente della preparazione per il conseguimento di patenti di categoria A e B operanti in più sedi		-0,090201015924602	L'appartenenza al MoB determina una diminuzione del 9,02% del VA stimato
VARIABILI TERRITORIALI	Territorialità del livello del reddito medio imponibile ai fini dell'addizionale IRPEF, a livello comunale		0,47067744306893	La localizzazione nei comuni a più alto livello secondo la territorialità considerata determina un aumento del 47,07% del VA stimato
MISURE DI CICLO DI SETTORE	Tasso di occupazione a livello regionale		0,008755298078955	Una diminuzione di un punto della variabile determina una flessione dello 0,88% del VA stimato
	Andamento della media dei ricavi distinta per Codice ATECO		0,410722170913637	Una diminuzione dell'1% della variabile di ciclo economico determina una flessione dello 0,41% del VA stimato
INTERCETTA	Valore dell'intercetta del modello di stima		0,963300563451076	
Coefficiente di rivalutazione			1,044510112851334	



	VARIABILI	COEFFICIENTE	INTERPRETAZIONE DEL COEFFICIENTE STIMATO
Coefficiente individuale	Vedasi Allegato 90		

(*) Le variabili contabili (XC) sono utilizzate in stima come $LN[1+XC/(N^{addetti} \times 1.000)]$ o $LN[1+MIN\{XC/(N^{addetti} \times 1.000), \text{quota valore in migliaia pro capite}\}]$

(**) Le variabili numeriche (XN) sono utilizzate in stima come $LN[1+XN/(N^{addetti})]$ o $LN[1+MIN\{XN/(N^{addetti}), \text{quota valore pro capite}\}]$

(***) La variabile relativa al numero degli addetti è utilizzata in stima come $LN(1+N^{addetti})$

(****) Ciascuna variabile (XS) del prodotto è utilizzata in stima come $LN(1+XS)$

Le variabili dipendenti sono utilizzate in stima come $LN[1+YC/(N^{addetti} \times 1.000)]$, dove: YC è uguale a Ricavi oppure Compensi oppure Valore aggiunto.

Le misure di ciclo settoriale relative al periodo di imposta di applicazione saranno pubblicate con apposito Decreto ai sensi dell'art. 9-bis comma 2 del DL 50 del 24 aprile 2017 convertito nella Legge n. 96 del 21 giugno 2017.



SUB ALLEGATO 38.D - FORMULE DELLE VARIABILI E DEGLI INDICATORI

Di seguito sono riportate le formule delle variabili e degli indicatori economico-contabili utilizzati nell'ISA CG88U:

Addetti ¹² (**ditte individuali**) = Titolare + Numero dipendenti + Numero collaboratori coordinati e continuativi che prestano attività prevalentemente nell'impresa + Numero collaboratori dell'impresa familiare e coniuge dell'azienda coniugale + Numero familiari diversi che prestano attività nell'impresa + Numero associati in partecipazione.

Addetti (società) = Numero dipendenti + Numero collaboratori coordinati e continuativi che prestano attività prevalentemente nell'impresa + Numero familiari diversi che prestano attività nell'impresa + Numero associati in partecipazione + Numero soci amministratori + Numero soci non amministratori + Numero amministratori non soci.

Ammortamenti per beni mobili strumentali, al netto dei beni di costo unitario non superiore a 516,46 euro = Ammortamenti per beni mobili strumentali - Spese per l'acquisto di beni strumentali mobili di costo unitario non superiore a 516,46 euro.

Andamento della media dei ricavi distinta per Codice ATECO = Andamento della media dei ricavi riguardanti il comparto delle autoscuole, scuole di pilotaggio, nautiche e scuole di guida professionale (codici ATECO "85.32.03 - Scuole di guida professionale per autisti, ad esempio di autocarri, di autobus e di pullman" e "85.53.00 - Autoscuole, scuole di pilotaggio e nautiche") o andamento della media dei ricavi riguardanti il comparto delle agenzie di richiesta di certificati e disbrigo pratiche (codice ATECO "82.99.40 - Richiesta certificati e disbrigo pratiche").

Costi produttivi = Costo del venduto e per la produzione di servizi + Costo per servizi - Compensi corrisposti ai soci per l'attività di amministratore (società ed enti soggetti all'IRES) + Canoni per beni mobili acquisiti in dipendenza di contratti di locazione non finanziaria e di noleggio + Spese per lavoro dipendente e per altre prestazioni diverse da lavoro dipendente afferenti l'attività dell'impresa - Compensi corrisposti ai soci per l'attività di amministratore (società di persone).

Costi residuali di gestione = Oneri diversi di gestione ed altre componenti negative - Perdite su crediti - Utili spettanti agli associati in partecipazione con apporti di solo lavoro - Maggiorazioni fiscali - Componenti negativi derivanti da trasferimenti di azienda o di rami di azienda - Minusvalenze derivanti da operazioni di riconversione produttiva, ristrutturazione o ridimensionamento produttivo, espropri o nazionalizzazioni di beni, alienazione di beni non strumentali all'attività produttiva - Quote di accantonamento annuale al TFR per forme pensionistiche complementari e somme erogate agli iscritti ai fondi di previdenza del personale dipendente - Oneri per imposte e tasse.

Costi totali = Costi produttivi + Oneri diversi di gestione ed altre componenti negative - Costi sostenuti per conto del cliente e riaddebitati in fattura (imposte di bollo, concessioni governative, ecc.) - Perdite su crediti - Utili

¹²Il titolare è pari a uno. Il numero collaboratori dell'impresa familiare e coniuge dell'azienda coniugale, il numero familiari diversi che prestano attività nell'impresa, il numero associati in partecipazione, il numero soci amministratori e il numero soci non amministratori sono pari alla relativa percentuale di lavoro prestato diviso 100. Il numero collaboratori coordinati e continuativi che prestano attività prevalentemente nell'impresa, il numero amministratori non soci e il titolare sono rideterminati in base alla durata dell'attività pari al numero di mesi di attività nel corso del periodo di imposta diviso 12. Il numero addetti non può essere inferiore a ("Numero di mesi di attività nel corso del periodo di imposta" diviso 12).



spettanti agli associati in partecipazione con apporti di solo lavoro - Maggiorazioni fiscali - Componenti negativi derivanti da trasferimenti di azienda o di rami di azienda - Minusvalenze derivanti da operazioni di riconversione produttiva, ristrutturazione o ridimensionamento produttivo, espropri o nazionalizzazioni di beni, alienazione di beni non strumentali all'attività produttiva - Quote di accantonamento annuale al TFR per forme pensionistiche complementari e somme erogate agli iscritti ai fondi di previdenza del personale dipendente - Oneri per imposte e tasse.

Costo del venduto e per la produzione di servizi¹³ = [Esistenze iniziali relative a merci, prodotti finiti, materie prime e sussidiarie, semilavorati e ai servizi non di durata ultrannuale + Costi per l'acquisto di materie prime, sussidiarie, semilavorati e merci e per la produzione di servizi - Beni distrutti o sottratti relativi a materie prime, sussidiarie, semilavorati, merci e prodotti finiti] - Rimanenze finali relative a merci, prodotti finiti, materie prime e sussidiarie, semilavorati e ai servizi non di durata ultrannuale.

Disbrigo pratiche = Attività svolta: Pratiche assicurative e relativi certificati + Attività svolta: Pratiche tributarie e relativi certificati + Attività svolta: Pratiche per l'estero (passaporti, certificati doganali, pratiche consolari, ecc.) e relativi certificati + Attività svolta: Pratiche di tipo commerciale (deposito atti e bilanci, deposito marchi e brevetti, licenze commerciali, ecc.) e relativi certificati + Attività svolta: Visure camerali (ipotecarie, prospetti, bilanci, ecc.) + Attività svolta: Altre tipologie di pratiche e certificati.

Margine operativo lordo = Valore aggiunto - (Spese per lavoro dipendente e per altre prestazioni diverse da lavoro dipendente afferenti l'attività dell'impresa - Spese per prestazioni rese da professionisti esterni - Compensi corrisposti ai soci per l'attività di amministratore (società di persone)).

Multipunto = 1 se Superficie locali destinati ad aule per l'insegnamento è maggiore di zero in più di una unità locale, altrimenti assume valore pari a zero.

Numero di posti aula per multipunto = Somma del numero di posti aula in tutte le unità locali se Multipunto è uguale a 1, altrimenti assume valore pari a zero.

Numero dipendenti = (Numero delle giornate retribuite - Numero delle giornate di sospensione, C.I.G. e simili del personale dipendente) diviso 312.

Oneri finanziari netti = Interessi e altri oneri finanziari - Risultato della gestione finanziaria.

Patenti tradizionali = 1 se (Attività svolta: Patenti AM + Attività svolta: Patenti A, A1 e A2 + Attività svolta: Patenti B e B1) è maggiore di zero e (Attività svolta: Patenti BE, C, CE, D e DE + Attività svolta: CQC (esclusi i rinnovi) + Attività svolta: Rinnovi CQC + Attività svolta: CAP e ADR) è uguale a zero; altrimenti la variabile assume valore pari a zero.

Quota giornate Apprendisti = (Numero giornate retribuite apprendisti / (Addetti x 312)).

Reddito = Risultato ordinario + Altri proventi considerati ricavi di cui alla lettera f) dell'art. 85, comma 1, del TUIR + Altri proventi e componenti positivi - Oneri diversi di gestione ed altre componenti negative di cui componenti negativi

¹³Ad esclusione dell'utilizzo nell'ambito dell'indicatore elementare di anomalia relativo al "costo del venduto e per la produzione di servizi", se la variabile è minore di zero, viene posta uguale a zero.



derivanti da trasferimenti di azienda o di rami di azienda - Oneri diversi di gestione ed altre componenti negative di cui minusvalenze derivanti da operazioni di riconversione produttiva, ristrutturazione o ridimensionamento produttivo, espropri o nazionalizzazioni di beni, alienazione di beni non strumentali all'attività produttiva.

Reddito operativo = Margine operativo lordo - Ammortamenti - Accantonamenti.

Reddito operativo lordo = Reddito operativo + Ammortamenti + Canoni per beni mobili acquisiti in dipendenza di contratti di locazione finanziaria, ad esclusione dei canoni di leasing fiscalmente deducibili oltre il periodo di durata del contratto.

Ricavi = Ricavi di cui ai commi 1 (Lett. a) e b)) e 2 dell'art. 85 del TUIR + (Altri proventi considerati ricavi - Altri proventi considerati ricavi di cui alla lettera f) dell'art. 85, comma 1, del TUIR) + Rimanenze finali relative ad opere, forniture e servizi di durata ultrannuale - Esistenze iniziali relative ad opere, forniture e servizi di durata ultrannuale + Ulteriori componenti positivi per migliorare il profilo di affidabilità.

Risultato ordinario = Reddito operativo + Risultato della gestione finanziaria - Interessi e altri oneri finanziari + Incrementi di immobilizzazioni per lavori interni.

Superficie locali destinati ad aule per l'insegnamento per il multipunto = Somma della Superficie locali destinati ad aule per l'insegnamento in tutte le unità locali se Multipunto è uguale a 1, altrimenti assume valore pari a zero.

Tasso di occupazione a livello regionale

La variabile è la media, per tutte le unità locali compilate, dei singoli indicatori regionali.

Un'unità locale è compilata se il comune dell'unità locale è compilato.

Se non risulta compilata alcuna unità locale occorre far riferimento al comune del domicilio fiscale qualora presente.

Territorialità del livello del reddito medio imponibile ai fini dell'addizionale IRPEF, a livello comunale definita su dati del Dipartimento delle Finanze riferiti ai periodi d'imposta 2018 e 2019¹⁴

La territorialità del livello del reddito differenzia il territorio nazionale sulla base del livello del reddito per comune.

La variabile è la media, per tutte le unità locali compilate, dei singoli indicatori territoriali.

Un'unità locale è compilata se il comune dell'unità locale è compilato.

Se non risulta compilata alcuna unità locale occorre far riferimento al comune del domicilio fiscale qualora presente.


Valore aggiunto = Ricavi - [(Costo del venduto e per la produzione di servizi) + (Costo per servizi - Compensi corrisposti ai soci per l'attività di amministratore (società ed enti soggetti all'IRES)) + Costo per il godimento di beni di terzi (canoni di locazione finanziaria e non finanziaria, di noleggio, ecc.) + Spese per prestazioni rese da professionisti esterni + (Oneri diversi di gestione ed altre componenti negative - Utili spettanti agli associati in partecipazione con apporti di solo lavoro - Maggiorazioni fiscali - Componenti negativi derivanti da trasferimenti di azienda o di rami di azienda - Minusvalenze derivanti da operazioni di riconversione produttiva, ristrutturazione o ridimensionamento produttivo, espropri o nazionalizzazioni di beni, alienazione di beni non strumentali all'attività produttiva)].

Valore dei beni strumentali = La variabile è rideterminata in base alla durata dell'attività pari al numero di mesi di attività nel corso del periodo di imposta diviso 12.

¹⁴ i criteri e le conclusioni dello studio sono riportati nell'apposito Decreto Ministeriale.



Valore dei beni strumentali mobili in proprietà, al netto dei beni di costo unitario non superiore a 516,46 euro =
Valore dei beni strumentali - Valore relativo a beni acquisiti in dipendenza di contratti di locazione finanziaria - Spese
per l'acquisto di beni strumentali mobili di costo unitario non superiore a 516,46 euro.




ALLEGATO 39

NOTA TECNICA E METODOLOGICA

INDICE SINTETICO DI AFFIDABILITÀ FISCALE

CG96U

ALTRE ATTIVITÀ DI MANUTENZIONE AUTOVEICOLI E DI
SOCCORSO STRADALE



APPLICAZIONE DELL'ISA

L'indice sintetico di affidabilità fiscale (ISA) esprime un giudizio di sintesi sull'affidabilità dei comportamenti fiscali del soggetto.

L'ISA è calcolato come media aritmetica di un insieme d'indicatori elementari e rappresenta il posizionamento del contribuente rispetto a tali indicatori attribuendo al soggetto un valore di sintesi, in scala da 1 a 10, dei singoli indicatori elementari: più basso sarà il valore dell'indice, minore sarà l'affidabilità fiscale del soggetto, più alto sarà il valore, più alta sarà l'affidabilità fiscale del soggetto.

I contribuenti interessati possono indicare ulteriori componenti positivi non risultanti dalle scritture contabili, che concorrono al calcolo degli indicatori elementari, per migliorare il proprio profilo di affidabilità fiscale.

Le attività economiche (ATECO 2007) oggetto dell'indice sintetico di affidabilità fiscale CG96U sono di seguito riportate:

- 45.20.91 - Lavaggio autoveicoli
- 45.20.99 - Altre attività di manutenzione e di riparazione di autoveicoli
- 52.21.50 - Gestione di parcheggi e autorimesse
- 52.21.60 - Attività di traino e soccorso stradale

I criteri generali seguiti per la costruzione dell'indice sintetico di affidabilità fiscale CG96U sono riportati nell'**Allegato 89**.

Di seguito sono rappresentate le modalità di calcolo dell'indice sintetico di affidabilità fiscale CG96U per l'applicazione al singolo contribuente dal periodo di imposta 2021.



MODELLI DI BUSINESS


Ai fini della definizione degli indicatori elementari, i contribuenti interessati all'applicazione dell'ISA CG96U sono classificati in gruppi omogenei che presentano al loro interno caratteristiche il più possibile simili in termini di modalità di operare sul mercato in base al "Modello di Business" (MoB) adottato.

I modelli di business rappresentano la struttura della catena del valore alla base del processo di produzione del bene o del servizio e sono espressione delle differenze fondamentali che derivano dalle diverse articolazioni organizzative con cui tale processo viene effettuato o da specifiche competenze.

Per l'ISA CG96U i MoB individuati sono i seguenti (la numerosità indicata è riferita alle imprese della base dati di costruzione, p.i. 2019):

- **MoB 1 - Imprese che svolgono prevalentemente attività di parcheggio/autorimessa** (Numerosità: 1.985);
- **MoB 2 - Imprese che svolgono prevalentemente attività di lavaggio veicoli** (Numerosità: 411). L'attività svolta comprende le diverse tipologie di lavaggio veicoli (automatico, manuale e self service);
- **MoB 3 - Imprese che svolgono prevalentemente attività di lavaggio veicoli self-service** (Numerosità: 627);
- **MoB 4 - Imprese che svolgono prevalentemente attività di lavaggio veicoli manuale** (Numerosità: 800);
- **MoB 5 - Imprese che svolgono prevalentemente attività di soccorso stradale** (Numerosità: 547). L'attività svolta può comprendere anche il servizio di manutenzione di base e primo intervento e di rimozione forzata;
- **MoB 6 - Imprese che svolgono prevalentemente attività di lavaggio veicoli automatico** (Numerosità: 463);
- **MoB 7 - Imprese che svolgono prevalentemente altre attività** (Numerosità: 661).

Per la descrizione degli elementi che permettono l'assegnazione del contribuente ai MoB si rimanda al **Sub Allegato 39.A**.



INDICATORI ELEMENTARI

Gli indicatori elementari utilizzati ai fini del calcolo dell'indice sintetico di affidabilità fiscale per l'ISA CG96U sono differenziati **in due gruppi**:

1. **Indicatori elementari di affidabilità.** Tali indicatori individuano l'attendibilità di relazioni e rapporti tra grandezze di natura contabile e strutturale, tipici del settore e/o del modello organizzativo di riferimento, all'interno di specifici intervalli di valori su una scala da 1 a 10.

A questo gruppo appartengono gli indicatori elementari:


- Ricavi per addetto;
- Valore aggiunto per addetto;
- Reddito per addetto.

2. **Indicatori elementari di anomalia.** Tali indicatori segnalano la presenza di profili contabili e/o gestionali atipici rispetto al settore e/o al modello organizzativo di riferimento o evidenziano incongruenze riconducibili ad ingiustificati disallineamenti tra le informazioni dichiarate nei modelli di rilevazione dei dati per l'applicazione degli ISA, ovvero tra queste e le informazioni presenti nei modelli dichiarativi e/o in altre banche dati, con riferimento a diverse annualità d'imposta. Gli indicatori partecipano al calcolo dell'indice sintetico di affidabilità fiscale soltanto quando l'anomalia è presente; trattandosi di indicatori riferibili unicamente ad anomalie, il relativo punteggio di affidabilità fiscale viene misurato o con una scala da 1 a 5 o con il valore 1 che evidenzia la presenza di una grave anomalia.

A questo gruppo appartengono gli indicatori elementari suddivisi nelle successive sezioni:

Gestione caratteristica:

- Costo del venduto e per la produzione di servizi negativo;
- Corrispondenza delle esistenze di prodotti finiti, materie prime e merci con le relative rimanenze;
- Corrispondenza delle esistenze di opere e servizi di durata ultrannuale con le relative rimanenze;
- Copertura delle spese per dipendente;
- Analisi dell'apporto di lavoro delle figure non dipendenti;
- Assenza del numero di associati in partecipazione in presenza dei relativi utili;
- Incidenza dei costi residuali di gestione;
- Margine operativo lordo negativo.



Gestione dei beni strumentali:

- Incidenza degli ammortamenti;
- Incidenza dei costi per beni mobili acquisiti in dipendenza di contratti per locazione finanziaria.

Redditività:

- Reddito operativo negativo;
- Risultato ordinario negativo.

Gestione extra-caratteristica:

- Incidenza degli accantonamenti;
- Incidenza degli oneri finanziari netti sul reddito operativo lordo.

Attività non inerenti:

- Tipologia di attività: Autonoleggio e fornitura vetture sostitutive > 50% dei ricavi;
- Tipologia di attività: Deposito giudiziario > 50% dei ricavi;
- Tipologia di attività: Custodia a seguito di rimozione forzata > 50% dei ricavi;
- Tipologia di attività: Vendita di prodotti ed accessori per auto > 50% dei ricavi;
- Tipologia di attività: Manutenzione e riparazioni elettromeccaniche > 50% dei ricavi;
- Altri dati: Rimessaggio imbarcazioni da diporto > 50% dei ricavi.

Le formule delle variabili e degli indicatori sono riportate nel **Sub Allegato 39.D**.



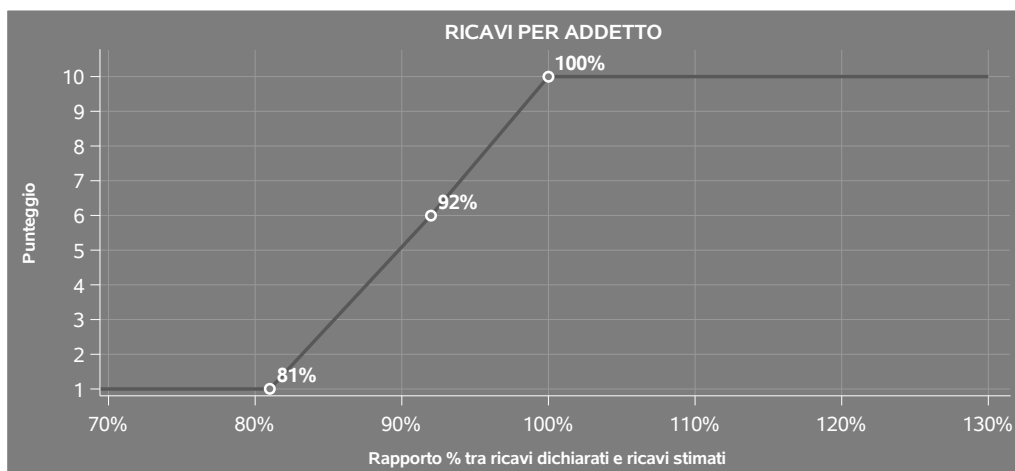
INDICATORI ELEMENTARI DI AFFIDABILITÀ

RICAVI PER ADDETTO

L'indicatore misura l'affidabilità dell'ammontare di ricavi che un'impresa consegue attraverso il processo produttivo con riferimento al contributo di ciascun addetto.

L'indicatore è calcolato come rapporto tra i ricavi dichiarati per addetto e i ricavi per addetto stimati.

A tale indicatore viene associato un punteggio che varia su una scala da 1 a 10. Quando i ricavi dichiarati sono maggiori o uguali rispetto a quelli stimati, ovvero il rapporto tra i ricavi dichiarati e i ricavi stimati presenta un valore pari o superiore ad 1, il punteggio assume valore 10; quando il citato rapporto presenta un valore pari o inferiore alla corrispondente soglia minima di riferimento¹, il punteggio assume valore 1; quando tale rapporto presenta un valore compreso nell'intervallo tra la soglia minima e massima di riferimento, il punteggio è modulato² fra 1 e 10. Nel seguente grafico, per semplicità di rappresentazione, i valori sono rappresentati in forma percentuale approssimata all'intero.



I ricavi stimati sono determinati sulla base di una funzione di regressione dei "Ricavi per addetto" i cui coefficienti e la relativa interpretazione sono riportati nel **Sub Allegato 39.B**.

La stima dei "Ricavi per addetto" è personalizzata per singolo contribuente sulla base di uno specifico "coefficiente individuale", che misura le differenze nella produttività delle imprese (ad

¹La soglia minima di riferimento è pari a $\exp(-0,20603)$, ovvero l'esponenziale dell'errore standard (σ), con segno negativo, dei residui della funzione di stima dei ricavi per addetto.

² $\text{Punteggio} = 1 + 9 \times \frac{[\text{indicatore} - \exp(-\sigma)]}{[1 - \exp(-\sigma)]}$



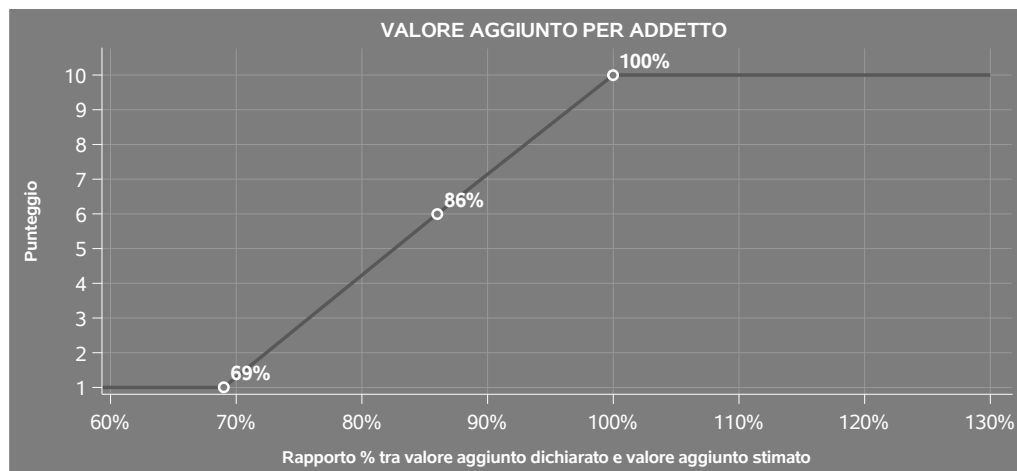
esempio, dovute a diverse abilità manageriali, potere di mercato, ecc.) e che risulta calcolato sulla base dei dati delle otto annualità di imposta precedenti relativi al medesimo contribuente. I criteri per la determinazione del coefficiente individuale sono riportati nell'**Allegato 90**.

VALORE AGGIUNTO PER ADDETTO

L'indicatore misura l'affidabilità del valore aggiunto creato con riferimento al contributo di ciascun addetto.

L'indicatore è calcolato come rapporto tra il valore aggiunto dichiarato per addetto e il valore aggiunto per addetto stimato.

A tale indicatore viene associato un punteggio che varia su una scala da 1 a 10. Quando il valore aggiunto dichiarato è maggiore o uguale rispetto a quello stimato, ovvero il rapporto tra il valore aggiunto dichiarato e il valore aggiunto stimato presenta un valore pari o superiore ad 1, il punteggio assume valore 10; quando il citato rapporto presenta un valore pari o inferiore alla corrispondente soglia minima di riferimento³, il punteggio assume valore 1; quando tale rapporto presenta un valore compreso nell'intervallo tra la soglia minima e massima di riferimento, il punteggio è modulato⁴ fra 1 e 10. Nel seguente grafico, per semplicità di rappresentazione, i valori sono rappresentati in forma percentuale approssimata all'intero.



Il valore aggiunto stimato è determinato sulla base di una funzione di regressione del "Valore aggiunto per addetto" i cui coefficienti e la relativa interpretazione sono riportati nel **Sub Allegato 39.C**.

³La soglia minima di riferimento è pari a $\exp(-0,37793)$, ovvero l'esponenziale dell'errore standard (σ), con segno negativo, dei residui della funzione di stima del valore aggiunto per addetto.

⁴Punteggio = $1+9 \times \{[\text{indicatore} - \exp(-\sigma)] / [1 - \exp(-\sigma)]\}$



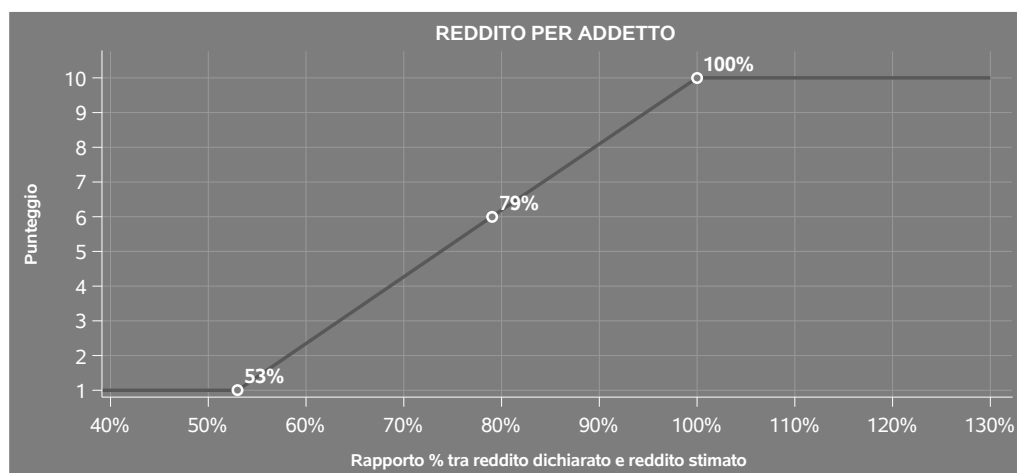
La stima del "Valore aggiunto per addetto" è personalizzata per singolo contribuente sulla base di uno specifico "coefficiente individuale", che misura le differenze nella produttività delle imprese (ad esempio, dovute a diverse abilità manageriali, potere di mercato, ecc.) e che risulta calcolato sulla base dei dati delle otto annualità di imposta precedenti relativi al medesimo contribuente. I criteri per la determinazione del coefficiente individuale sono riportati nell'**Allegato 90**.

REDDITO PER ADDETTO

L'indicatore misura l'affidabilità del reddito che un soggetto economico realizza in un determinato periodo di tempo con riferimento al contributo di ciascun addetto.


L'indicatore è calcolato come rapporto tra il reddito dichiarato per addetto e il reddito per addetto stimato.

A tale indicatore viene associato un punteggio che varia su una scala da 1 a 10. Quando il reddito dichiarato è maggiore o uguale rispetto a quello stimato ovvero il rapporto tra reddito dichiarato e reddito stimato presenta un valore pari o superiore ad 1, il punteggio assume valore 10; quando il citato rapporto presenta un valore pari o inferiore alla corrispondente soglia minima di riferimento⁵ o il reddito dichiarato è negativo, il punteggio assume valore 1; quando tale rapporto presenta un valore compreso nell'intervallo tra la soglia minima e massima di riferimento, il punteggio è modulato⁶ fra 1 e 10. Nel seguente grafico, per semplicità di rappresentazione, i valori sono rappresentati in forma percentuale approssimata all'intero.



⁵La soglia minima di riferimento è pari a $\exp(-0,63528)$, ovvero l'esponenziale della deviazione standard (σ), con segno negativo, del logaritmo del rapporto tra reddito per addetto dichiarato e reddito per addetto dichiarato più la differenza tra valore aggiunto per addetto stimato e dichiarato.

⁶Punteggio = $1+9 \times \frac{[\text{indicatore} - \exp(-\sigma)]}{[1 - \exp(-\sigma)]}$



Il reddito stimato è pari alla somma del reddito dichiarato e dell'eventuale maggior valore aggiunto stimato.

INDICATORI ELEMENTARI DI ANOMALIA

GESTIONE CARATTERISTICA

COSTO DEL VENDUTO E PER LA PRODUZIONE DI SERVIZI NEGATIVO

L'indicatore evidenzia situazioni di anomalia relative al costo del venduto e per la produzione di servizi.

Nel caso in cui tale costo sia negativo, l'indicatore è **applicato** e il relativo punteggio assume valore 1.

CORRISPONDENZA DELLE ESISTENZE DI PRODOTTI FINITI, MATERIE PRIME E MERCI CON LE RELATIVE RIMANENZE

L'indicatore monitora la corrispondenza tra il valore delle "Esistenze iniziali relative a merci, prodotti finiti, materie prime e sussidiarie, semilavorati e ai servizi non di durata ultrannuale", comprensive di quelle relative a prodotti soggetti ad aggio o ricavo fisso, e le relative rimanenze finali dichiarate per il periodo di imposta precedente.

Nel caso in cui la differenza, in valore assoluto, tra i due importi sia superiore a 100 euro più il 5% delle rimanenze finali dell'anno precedente, l'indicatore è **applicato** e il relativo punteggio assume valore 1.

L'indicatore è **applicabile** solo se per il periodo di imposta precedente il contribuente ha applicato gli indici sintetici di affidabilità fiscale per una attività di impresa.

CORRISPONDENZA DELLE ESISTENZE DI OPERE E SERVIZI DI DURATA ULTRANNUALE CON LE RELATIVE RIMANENZE

L'indicatore monitora la corrispondenza tra il valore delle "Esistenze iniziali relative ad opere, forniture e servizi di durata ultrannuale" e le relative rimanenze finali dichiarate per il periodo di imposta precedente.

Nel caso in cui la differenza, in valore assoluto, tra i due importi sia superiore a 100 euro più il 5% delle rimanenze finali dell'anno precedente, l'indicatore è **applicato** e il relativo punteggio assume valore 1.

L'indicatore è **applicabile** solo se per il periodo di imposta precedente il contribuente ha applicato



gli indici sintetici di affidabilità fiscale per una attività di impresa.

COPERTURA DELLE SPESE PER DIPENDENTE

L'indicatore verifica che l'impresa generi un valore aggiunto per addetto coerente con le spese per dipendente.

L'indicatore è **calcolato** come rapporto tra le spese per dipendente e il valore aggiunto per addetto⁷. Le spese per dipendente sono calcolate come rapporto tra le "Spese per lavoro dipendente e per altre prestazioni diverse da lavoro dipendente afferenti l'attività dell'impresa", al netto delle "Spese per prestazioni rese da professionisti esterni", delle "Spese per collaboratori coordinati e continuativi" e delle "Spese per compensi corrisposti ai soci per l'attività di amministratore (società di persone)", e il numero dipendenti.

Nel caso in cui il rapporto tra le spese per dipendente e il valore aggiunto per addetto assuma valori superiori all'unità l'indicatore è **applicato** e il relativo punteggio assume valore 1.

ANALISI DELL'APPORTO DI LAVORO DELLE FIGURE NON DIPENDENTI

L'indicatore monitora la corretta compilazione dell'apporto di lavoro delle figure non dipendenti.

A tal fine, per ciascuna figura di addetto non dipendente (collaboratori familiari, familiari diversi, associati in partecipazione, soci amministratori, soci non amministratori) e a seconda della natura giuridica dell'impresa di appartenenza, è stato definito un valore percentuale minimo di apporto di lavoro per addetto, differenziato per numero di addetti per figura di addetto non dipendente (si veda la tabella seguente).

Tale valore rappresenta la soglia minima di riferimento dell'apporto di lavoro delle figure non dipendenti.

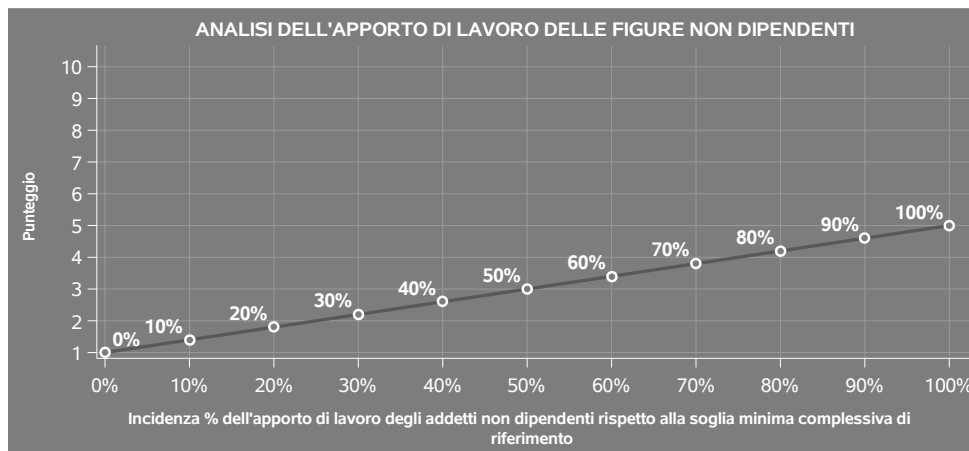
⁷Quando il denominatore dell'indicatore "Copertura delle spese per dipendente" è non positivo, l'indicatore **non è applicato**.



Soglia minima percentuale di apporto di lavoro per addetto delle figure non dipendenti

NATURA GIURIDICA	Numero addetti per figura	COLLABORATORI FAMILIARI	FAMILIARI DIVERSI	ASSOCIATI IN PARTECIPAZIONE	SOCI AMMINISTRATORI	SOCI NON AMMINISTRATORI
Persone fisiche	1	50	30	10		
	2	50	30	8		
	3	50	30	5		
	4	50	30	3		
	5	50	30	2		
	>5	50	30	1		
Società di persone	1		30	10	100	20
	2		30	8	75	15
	3		30	5	67	13
	4		30	3	63	13
	5		30	2	60	8
	>5		30	1	50	4
Società di capitali e enti non commerciali	1		30	10	50	10
	2		30	8	38	8
	3		30	5	33	5
	4		30	3	31	3
	5		30	2	28	2
	>5		30	1	16	1


Nel caso in cui la percentuale complessiva di apporto di lavoro degli addetti non dipendenti dichiarata sia inferiore alla soglia minima complessiva di riferimento, l'indicatore è **applicato** e il relativo punteggio⁸ assume un valore compreso tra 1 e 5, come da grafico successivo.



ASSENZA DEL NUMERO DI ASSOCIATI IN PARTECIPAZIONE IN PRESENZA DEI RELATIVI UTILI

L'indicatore evidenzia situazioni di anomalia nei casi di mancata dichiarazione dell'apporto di lavoro degli "Associati in partecipazione" in presenza degli "Utili spettanti agli associati in partecipazione"

⁸Punteggio = 1+4 x(apporto di lavoro degli addetti non dipendenti/soglia minima complessiva di riferimento)



con apporti di solo lavoro".

Nel caso in cui si verifichi tale anomalia, l'indicatore è **applicato** e il relativo punteggio assume valore 1.

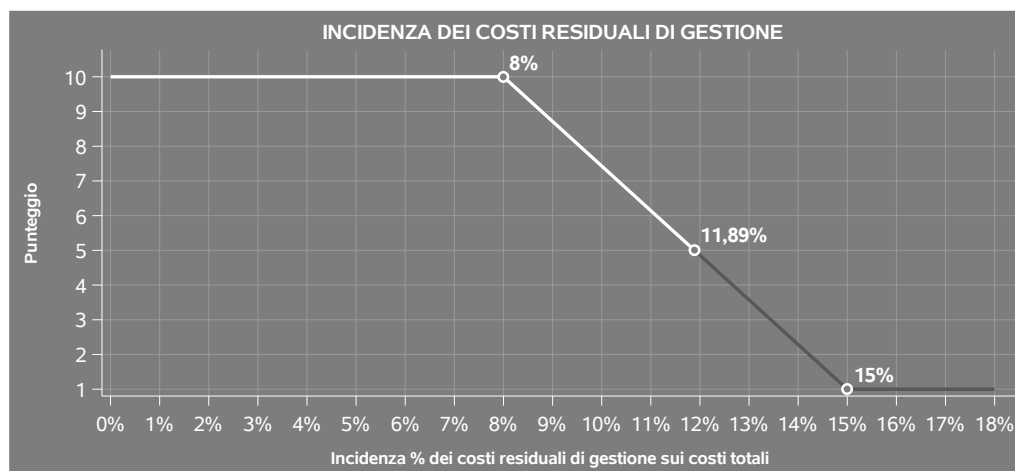
INCIDENZA DEI COSTI RESIDUALI DI GESTIONE

L'indicatore verifica che le voci di costo relative agli oneri diversi di gestione e alle altre componenti negative costituiscano una plausibile componente residuale di costo.

L'indicatore è **calcolato** come rapporto percentuale tra i costi residuali di gestione e i costi totali.


Qualora i costi totali siano uguali a zero, l'indicatore non è **applicabile**.

All'indicatore "Incidenza dei costi residuali di gestione" viene associato un punteggio che varia su una scala da 1 a 10. Quando l'indicatore presenta un valore pari o inferiore alla corrispondente soglia minima di riferimento, il punteggio assume valore 10; quando l'indicatore presenta un valore pari o superiore alla corrispondente soglia massima di riferimento, il punteggio assume valore 1; quando l'indicatore presenta un valore compreso nell'intervallo tra la soglia minima e massima di riferimento, il punteggio è modulato⁹ fra 1 e 10.



L'indicatore è **applicato** quando il relativo punteggio è non superiore a 5.

⁹Punteggio = 10 - 9 x [(indicatore - soglia minima)/(soglia massima - soglia minima)]



MARGINE OPERATIVO LORDO NEGATIVO

L'indicatore evidenzia situazioni di anomalia relative al margine operativo lordo.

Nel caso in cui detto margine sia negativo e il valore aggiunto sia positivo, l'indicatore è **applicato** e il relativo punteggio assume valore 1.

GESTIONE DEI BENI STRUMENTALI

INCIDENZA DEGLI AMMORTAMENTI

L'indicatore verifica la coerenza tra ammortamenti per beni mobili strumentali e relativo valore.

L'indicatore è **calcolato** come rapporto percentuale tra gli ammortamenti per beni mobili strumentali, al netto dei beni di costo unitario non superiore a 516,46 euro e il valore dei beni strumentali mobili in proprietà, al netto dei beni di costo unitario non superiore a 516,46 euro, parametrato alla quota di mesi di attività nel corso del periodo di imposta (numero di mesi di attività nel corso del periodo di imposta / 12).

Nel caso in cui il valore dell'indicatore sia superiore al valore della soglia massima di riferimento (**25%**), l'indicatore è **applicato** e il relativo punteggio assume valore 1.

Qualora l'importo degli ammortamenti per beni mobili strumentali, al netto dei beni di costo unitario non superiore a 516,46 euro, sia positivo e il valore dei beni strumentali mobili in proprietà, al netto dei beni di costo unitario non superiore a 516,46 euro, sia pari a zero, l'indicatore è **applicato** e il relativo punteggio assume valore 1.


INCIDENZA DEI COSTI PER BENI MOBILI ACQUISITI IN DIPENDENZA DI CONTRATTI PER LOCAZIONE FINANZIARIA

L'indicatore verifica la coerenza tra canoni di leasing e valore dei relativi beni strumentali acquisiti in leasing.

L'indicatore è **calcolato** come rapporto percentuale tra i "Canoni per beni mobili acquisiti in dipendenza di contratti di locazione finanziaria, ad esclusione dei canoni di leasing fiscalmente deducibili oltre il periodo di durata del contratto", e il "Valore dei beni strumentali mobili relativo a beni acquisiti in dipendenza di contratti di locazione finanziaria", parametrato alla quota di mesi di attività nel corso del periodo di imposta (numero di mesi di attività nel corso del periodo di imposta/12).

Nel caso in cui il valore dell'indicatore sia superiore al valore della soglia massima di riferimento (**50%**), l'indicatore è **applicato** e il relativo punteggio assume valore 1.

Qualora i "Canoni per beni mobili acquisiti in dipendenza di contratti di locazione finanziaria, ad esclusione dei canoni di leasing fiscalmente deducibili oltre il periodo di durata del contratto", siano



positivi e il "Valore dei beni strumentali mobili relativo a beni acquisiti in dipendenza di contratti di locazione finanziaria" sia pari a zero, l'indicatore è **applicato** e il relativo punteggio assume valore 1.

REDDITIVITÀ

REDDITO OPERATIVO NEGATIVO

L'indicatore intercetta le situazioni in cui il reddito operativo è minore di zero.

Qualora si verifichi questa condizione e il margine operativo lordo sia positivo, l'indicatore è **applicato** e il relativo punteggio assume valore 1.

RISULTATO ORDINARIO NEGATIVO

L'indicatore intercetta le situazioni in cui il risultato ordinario è minore di zero.

Qualora si verifichi questa condizione, l'indicatore è **applicato** e il relativo punteggio assume valore 1.

GESTIONE EXTRA-CARATTERISTICA

INCIDENZA DEGLI ACCANTONAMENTI


L'indicatore verifica la plausibilità degli accantonamenti rispetto alla capacità dell'impresa di produrre reddito attraverso la propria gestione caratteristica.

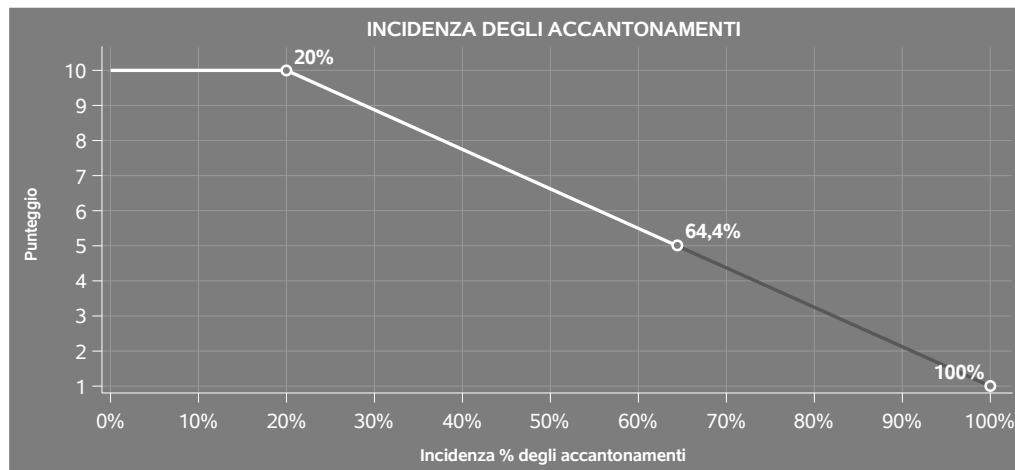
L'indicatore è **calcolato** come rapporto percentuale tra gli "Accantonamenti" e il margine operativo lordo.

Qualora gli "Accantonamenti" siano uguali a zero, l'indicatore non è **applicabile**.

All'indicatore "Incidenza degli accantonamenti" viene associato un punteggio che varia su una scala da 1 a 10. Quando l'indicatore presenta un valore pari o inferiore alla corrispondente soglia minima di riferimento (**20%**), il punteggio assume valore 10; quando l'indicatore presenta un valore pari o superiore alla corrispondente soglia massima di riferimento (**100%**), il punteggio assume valore 1; quando l'indicatore presenta un valore compreso nell'intervallo tra la soglia minima e massima di riferimento, il punteggio è modulato¹⁰ fra 1 e 10.

¹⁰Punteggio = $10 - 9 \times \frac{[(\text{indicatore} - \text{soglia minima}) / (\text{soglia massima} - \text{soglia minima})]}$





L'indicatore è **applicato** quando il relativo punteggio è non superiore a 5.

Qualora il margine operativo lordo sia non positivo, l'indicatore è **applicato** ed assume punteggio pari ad 1.

INCIDENZA DEGLI ONERI FINANZIARI NETTI SUL REDDITO OPERATIVO LORDO


L'indicatore verifica la plausibilità dell'indebitamento finanziario dell'impresa, permettendo di evidenziare eventuali squilibri tra la gestione operativa (comprensiva di ammortamenti e canoni per beni mobili acquisiti in dipendenza di contratti di locazione finanziaria) e la gestione finanziaria.

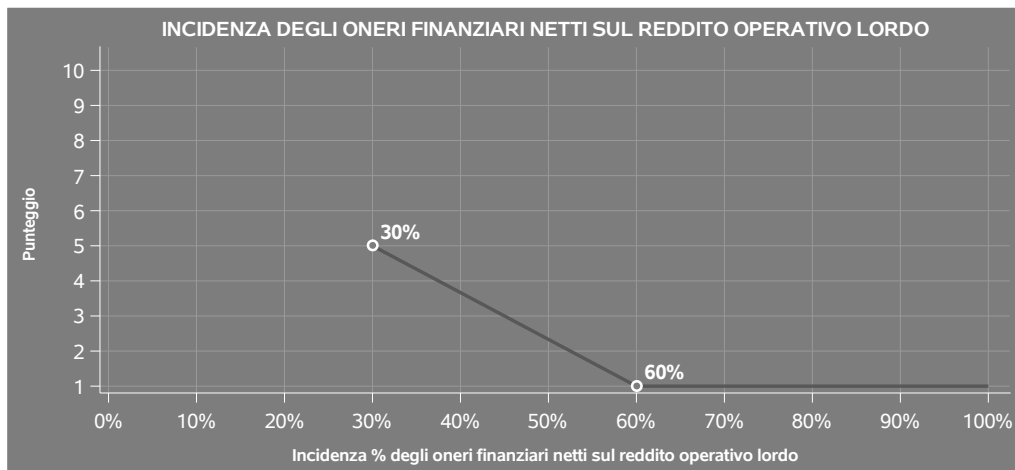
L'indicatore è **calcolato** come rapporto percentuale tra gli oneri finanziari netti e il reddito operativo lordo.

Qualora gli oneri finanziari netti siano non positivi, l'indicatore non è **applicabile**.

All'indicatore "Incidenza degli oneri finanziari netti sul reddito operativo lordo" viene associato un punteggio che varia su una scala da 1 a 5. Quando l'indicatore presenta un valore pari o superiore alla corrispondente soglia massima di riferimento (**60%**) il punteggio assume valore 1; quando l'indicatore presenta un valore superiore alla soglia minima (**30%**) e inferiore alla soglia massima di riferimento, il punteggio è modulato¹¹ fra 1 e 5.

¹¹Punteggio = 5 - 4 x [(indicatore - soglia minima)/(soglia massima - soglia minima)]





Qualora il reddito operativo lordo sia non positivo l'indicatore è **applicato** e assume punteggio pari ad 1.

In assenza di anomalia, l'indicatore non è applicato e il relativo punteggio di affidabilità non è calcolato.

ATTIVITÀ NON INERENTI

Gli indicatori di questa tipologia individuano situazioni in cui il contribuente svolge in prevalenza attività economiche non rientranti nell'ambito di applicazione dell'ISA di riferimento.


Di seguito sono riportate le attività non inerenti.

TIPOLOGIA DI ATTIVITÀ: AUTONOLEGGIO E FORNITURA VETTURE SOSTITUTIVE > 50% DEI RICAVI

Qualora il contribuente abbia indicato di derivare più del 50% dei ricavi dall'attività di "Autonoleggio e fornitura vetture sostitutive", l'indicatore è **applicato** e il punteggio è pari a 1.

TIPOLOGIA DI ATTIVITÀ: DEPOSITO GIUDIZIARIO > 50% DEI RICAVI

Qualora il contribuente abbia indicato di derivare più del 50% dei ricavi dall'attività di "Deposito giudiziario", l'indicatore è **applicato** e il punteggio è pari a 1.



TIPOLOGIA DI ATTIVITÀ: CUSTODIA A SEGUITO DI RIMOZIONE FORZATA > 50% DEI RICAVI

Qualora il contribuente abbia indicato di derivare più del 50% dei ricavi dall'attività di "Custodia a seguito di rimozione forzata", l'indicatore è **applicato** e il punteggio è pari a 1.

TIPOLOGIA DI ATTIVITÀ: VENDITA DI PRODOTTI ED ACCESSORI PER AUTO > 50% DEI RICAVI

Qualora il contribuente abbia indicato di derivare più del 50% dei ricavi dall'attività di "Vendita di prodotti ed accessori per auto", l'indicatore è **applicato** e il punteggio è pari a 1.

TIPOLOGIA DI ATTIVITÀ: MANUTENZIONE E RIPARAZIONI ELETTROMECCANICHE > 50% DEI RICAVI

Qualora il contribuente abbia indicato di derivare più del 50% dei ricavi dall'attività di "Manutenzione e riparazioni elettromeccaniche", l'indicatore è **applicato** e il punteggio è pari a 1.

ALTRI DATI: RIMESSAGGIO IMBARCAZIONI DA DIPORTO > 50% DEI RICAVI

Qualora il contribuente abbia indicato di derivare più del 50% dei ricavi dall'attività di "Rimessaggio imbarcazioni da diporto", l'indicatore è **applicato** e il punteggio è pari a 1.



SUB ALLEGATI

SUB ALLEGATO 39.A - ASSEGNAZIONE AI MOB

In fase di applicazione, per l'assegnazione dei contribuenti ai MoB viene utilizzata una combinazione di due tecniche statistiche di tipo multivariato (analisi fattoriali e modelli di mistura finita) che utilizza le seguenti variabili:

Analisi fattoriale	Nome variabile	Descrizione variabile
Gamma dei servizi offerti	MAX_IEN_MODATT_NORM_CORR_O_100	Prevalenza del despecializzato
	MAX_PARCHEGGIO_AUTORIMESSA	Prevalenza Parcheggio/autorimessa
	MAX_SOCCORSO_STRADALE	Prevalenza Soccorso stradale
	MAX_AUTOLAV_SELF_P	Prevalenza Lavaggio veicoli self-service
	MAX_AUTOLAV_MANO_P	Prevalenza Lavaggio veicoli manuale
	MAX_AUTOLAV_AUTOMAT_P	Prevalenza Lavaggio veicoli automatico

Sulla base di tali variabili, il contribuente viene assegnato ad uno o più MoB attraverso l'attribuzione di una probabilità di appartenenza, come descritto nell'**Allegato 89**.


Le matrici ed i vettori per il calcolo delle probabilità di appartenenza ai MoB sono riportati nell'**Allegato 91**.




SUB ALLEGATO 39.B - FUNZIONE "RICAVI PER ADDETTO"

Di seguito viene riportato l'elenco delle variabili e dei coefficienti della funzione di regressione "Ricavi per addetto", con la spiegazione dei coefficienti.


	VARIABILI		COEFFICIENTE	INTERPRETAZIONE DEL COEFFICIENTE STIMATO
INPUT PRODUTTIVI	Costi operativi	(*)	0,576101730807793	Un aumento dell'1% della variabile determina un aumento dello 0,58% del Ricavo stimato
	Valore dei beni strumentali	(*)	0,073539662266143	Un aumento dell'1% della variabile determina un aumento dello 0,07% del Ricavo stimato
	Quota del Costo del venduto, per servizi e canoni di locazione non finanziaria		0,418427720929861	Un aumento dell'1% della variabile determina un aumento dello 0,42% del Ricavo stimato
VARIABILI STRUTTURALI	Quota giornate Apprendisti		-0,090214935280168	Un apprendista presenta una produttività inferiore del 9,02% in termini di Ricavo stimato
	Numero massimo di posti auto disponibili	(**)	0,108827375562298	Un aumento dell'1% della variabile determina un aumento dello 0,11% del Ricavo stimato
	Pensionato titolare della ditta individuale con numero di Addetti non superiore a due		-0,078004952408805	La condizione di Pensionato titolare della ditta individuale con numero di Addetti non superiore a due determina una diminuzione del 7,80% del Ricavo stimato



VARIABILI		COEFFICIENTE	INTERPRETAZIONE DEL COEFFICIENTE STIMATO
Inizio dell'attività (vale 1 fino al secondo periodo di imposta successivo all'inizio attività)		-0,023375782037833	La condizione di 'inizio dell'attività (vale 1 fino al secondo periodo di imposta successivo all'inizio attività)' determina una diminuzione del 2,34% del Ricavo stimato
MODELLI DI BUSINESS (MoB)			
Probabilità di appartenenza al Mob 2 — Imprese che svolgono prevalentemente attività di lavaggio veicoli		-0,28772867212214	L'appartenenza al MoB determina una diminuzione del 28,77% del Ricavo stimato
Probabilità di appartenenza al Mob 3 — Imprese che svolgono prevalentemente attività di lavaggio veicoli self—service		-0,312314899443503	L'appartenenza al MoB determina una diminuzione del 31,23% del Ricavo stimato
Probabilità di appartenenza al Mob 4 — Imprese che svolgono prevalentemente attività di lavaggio veicoli manuale		-0,35259281765808	L'appartenenza al MoB determina una diminuzione del 35,26% del Ricavo stimato
Probabilità di appartenenza al Mob 5 — Imprese che svolgono prevalentemente attività di soccorso stradale		-0,261916360912356	L'appartenenza al MoB determina una diminuzione del 26,19% del Ricavo stimato
Probabilità di appartenenza al Mob 6 — Imprese che svolgono prevalentemente attività di lavaggio veicoli automatico		-0,312205016989506	L'appartenenza al MoB determina una diminuzione del 31,22% del Ricavo stimato



	VARIABILI		COEFFICIENTE	INTERPRETAZIONE DEL COEFFICIENTE STIMATO
	Probabilità di appartenenza al Mob 7 – Imprese che svolgono prevalentemente altre attività		-0,147008740759922	L'appartenenza al Mob determina una diminuzione del 14,70% del Ricavo stimato
VARIABILI TERRITORIALI	Territorialità del livello dei canoni di locazione degli immobili definita su dati dell'Osservatorio sul Mercato Immobiliare (OMI), a livello comunale		0,653575757625855	La localizzazione nei comuni a più alto livello secondo la territorialità considerata determina un aumento del 65,36% del Ricavo stimato
MISURE DI CICLO DI SETTORE	Andamento dell'ammontare dei ricavi del settore		0,095866503800802	Una diminuzione dell'1% della variabile di ciclo economico determina una flessione dello 0,10% del Ricavo stimato
	Tasso di occupazione a livello regionale		0,004813343417192	Una diminuzione di un punto della variabile determina una flessione dello 0,48% del Ricavo stimato
ECONOMIE DI SCALA E/O SOSTITUZIONE	(Costi operativi) x (Valore dei beni strumentali)	(***)	-0,000976054769896	Un aumento dell'1% della variabile determina una diminuzione dello 0,001% del Ricavo stimato
	(Costi operativi) x (Numero massimo di posti auto disponibili)	(***)	-0,006243051156883	Un aumento dell'1% della variabile determina una diminuzione dello 0,01% del Ricavo stimato
INTERCETTA	Valore dell'intercetta del modello di stima		1,180295282258048	
Coefficiente di rivalutazione			1,049000993623262	



	VARIABILI	COEFFICIENTE	INTERPRETAZIONE DEL COEFFICIENTE STIMATO
Coefficiente individuale	Vedasi Allegato 90		

(*) Le variabili contabili (XC) sono utilizzate in stima come $LN[1+XC/(N^{\text{addetti}} \times 1.000)]$ o $LN[1+MIN\{XC/(N^{\text{addetti}} \times 1.000), \text{quota valore in migliaia pro capite}\}]$


(**) Le variabili numeriche (XN) sono utilizzate in stima come $LN[1+XN/(N^{\text{addetti}})]$ o $LN[1+MIN\{XN/(N^{\text{addetti}}), \text{quota valore pro capite}\}]$

(***) La variabile relativa al numero degli addetti è utilizzata in stima come $LN(1+N^{\text{addetti}})$

(****) Ciascuna variabile (XS) del prodotto è utilizzata in stima come $LN(1+XS)$

Le variabili dipendenti sono utilizzate in stima come $LN[1+YC/(N^{\text{addetti}} \times 1.000)]$, dove: YC è uguale a Ricavi oppure Compensi oppure Valore aggiunto.

Le misure di ciclo settoriale relative al periodo di imposta di applicazione saranno pubblicate con apposito Decreto ai sensi dell'art. 9-bis comma 2 del DL 50 del 24 aprile 2017 convertito nella Legge n. 96 del 21 giugno 2017.




SUB ALLEGATO 39.C - FUNZIONE "VALORE AGGIUNTO PER ADDETTO"

Di seguito viene riportato l'elenco delle variabili e dei coefficienti della funzione di regressione "Valore aggiunto per addetto", con la spiegazione dei coefficienti.


VARIABLES	COEFFICIENT	INTERPRETATION OF THE COEFFICIENT ESTIMATED
INPUT PRODUCTIVE		
Value of instrumental goods	(*) 0,093494588053275	An increase of 1% of the variable determines an increase of 0,09% of the VA estimated
Canons relative to real estate	(*) -0,027760658340658	An increase of 1% of the variable determines a decrease of 0,03% of the VA estimated
Operative costs	(*) 0,312957041812054	An increase of 1% of the variable determines an increase of 0,31% of the VA estimated
Share of the cost of sale, for services and rental non financial	0,194997136355476	An increase of 1% of the variable determines an increase of 0,19% of the VA estimated
Share of expenses for work dependent on net of salaries paid to shareholders for administrative activities	0,476178494497546	An increase of 1% of the variable determines an increase of 0,48% of the VA estimated
Share of amortization for instrumental goods	0,54310671355495	An increase of 1% of the variable determines an increase of 0,54% of the VA estimated



	VARIABILI		COEFFICIENTE	INTERPRETAZIONE DEL COEFFICIENTE STIMATO
VARIABILI STRUTTURALI	Numero massimo di posti auto disponibili	(**)	0,031487566442928	Un aumento dell'1% della variabile determina un aumento dello 0,03% del VA stimato
	Quota giornate Apprendisti		-0,09648316107562	Un apprendista presenta una produttività inferiore del 9,65% in termini di VA stimato
	Pensionato titolare della ditta individuale con numero di Addetti non superiore a due		-0,114513473944604	La condizione di 'Pensionato titolare della ditta individuale con numero di Addetti non superiore a due' determina una diminuzione dell'11,45% del VA stimato
	Inizio dell'attività (vale 1 fino al secondo periodo di imposta successivo all'inizio attività)		-0,075567020998135	La condizione di 'Inizio dell'attività (vale 1 fino al secondo periodo di imposta successivo all'inizio attività)' determina una diminuzione del 7,56% del VA stimato
MODELLI DI BUSINESS (MoB)	Probabilità di appartenenza al Mob 2 — Imprese che svolgono prevalentemente attività di lavaggio veicoli		-0,224057167201617	L'appartenenza al MoB determina una diminuzione del 22,41% del VA stimato
	Probabilità di appartenenza al Mob 3 — Imprese che svolgono prevalentemente attività di lavaggio veicoli self—service		-0,327394471588209	L'appartenenza al MoB determina una diminuzione del 32,74% del VA stimato
	Probabilità di appartenenza al Mob 4 — Imprese che svolgono prevalentemente attività di lavaggio veicoli manuale		-0,268100367725447	L'appartenenza al MoB determina una diminuzione del 26,81% del VA stimato



	VARIABILI	COEFFICIENTE	INTERPRETAZIONE DEL COEFFICIENTE STIMATO
	Probabilità di appartenenza al Mob 5 — Imprese che svolgono prevalentemente attività di soccorso stradale	-0,07010239321481	L'appartenenza al Mob 5 determina una diminuzione del 7,01% del VA stimato
	Probabilità di appartenenza al Mob 6 — Imprese che svolgono prevalentemente attività di lavaggio veicoli automatico	-0,236334873561624	L'appartenenza al Mob 6 determina una diminuzione del 23,63% del VA stimato
VARIABILI TERRITORIALI	Territorialità del livello dei canoni di locazione degli immobili definita su dati dell'Osservatorio sul Mercato Immobiliare (OMI), a livello comunale	0,27767279401295	La localizzazione nei comuni a più alto livello secondo la territorialità considerata determina un aumento del 27,77% del VA stimato
MISURE DI CICLO DI SETTORE	Andamento dell'ammontare dei ricavi del settore	0,404388350894662	Una diminuzione dell'1% della variabile di ciclo economico determina una flessione dello 0,40% del VA stimato
ECONOMIE DI SCALA E/O SOSTITUZIONE	Tasso di occupazione a livello regionale	0,00462585435619	Una diminuzione di un punto della variabile determina una flessione dello 0,46% del VA stimato
INTERCETTA	(Costi operativi) x (Valore dei beni strumentali)	-0,000595432878735 (****)	Un aumento dell'1% della variabile determina una diminuzione dello 0,001% del VA stimato
	Valore dell'intercetta del modello di stima	0,751301995313004	



VARIABILI	COEFFICIENTE	INTERPRETAZIONE DEL COEFFICIENTE STIMATO
Coefficiente di rivalutazione	1,087332034312522	
Coefficiente individuale	Vedasi Allegato 90	

(*) Le variabili contabili (XC) sono utilizzate in stima come $LN[1+XC/(N^{\circ}addetti \times 1.000)]$ o $LN[1+MIN\{XC/(N^{\circ}addetti \times 1.000), quota\ valore\ in\ migliaia\ pro\ capite\}]$

(**) Le variabili numeriche (XN) sono utilizzate in stima come $LN[1+XN/(N^{\circ}addetti)]$ o $LN[1+MIN\{XN/(N^{\circ}addetti), quota\ valore\ pro\ capite\}]$

(***) La variabile relativa al numero degli addetti è utilizzata in stima come $LN(1+N^{\circ}addetti)$

(****) Ciascuna variabile (XS) del prodotto è utilizzata in stima come $LN(1+XS)$

Le variabili dipendenti sono utilizzate in stima come $LN[1+YC/(N^{\circ}addetti \times 1.000)]$, dove: YC è uguale a Ricavi oppure Compensi oppure Valore aggiunto.

Le misure di ciclo settoriale relative al periodo di imposta di applicazione saranno pubblicate con apposito Decreto ai sensi dell'art. 9-bis comma 2 del DL 50 del 24 aprile 2017 convertito nella Legge n. 96 del 21 giugno 2017.



SUB ALLEGATO 39.D - FORMULE DELLE VARIABILI E DEGLI INDICATORI

Di seguito sono riportate le formule delle variabili e degli indicatori economico-contabili utilizzati nell'ISA CG96U:

Addetti ¹² (**ditte individuali**) = Titolare + Numero dipendenti + Numero collaboratori coordinati e continuativi che prestano attività prevalentemente nell'impresa + Numero collaboratori dell'impresa familiare e coniuge dell'azienda coniugale + Numero familiari diversi che prestano attività nell'impresa + Numero associati in partecipazione.

Addetti (società) = Numero dipendenti + Numero collaboratori coordinati e continuativi che prestano attività prevalentemente nell'impresa + Numero familiari diversi che prestano attività nell'impresa + Numero associati in partecipazione + Numero soci amministratori + Numero soci non amministratori + Numero amministratori non soci.

Ammortamenti per beni mobili strumentali, al netto dei beni di costo unitario non superiore a 516,46 euro = Ammortamenti per beni mobili strumentali - Spese per l'acquisto di beni strumentali mobili di costo unitario non superiore a 516,46 euro.

Costi operativi = Costo del venduto e per la produzione di servizi + Costo per servizi - Compensi corrisposti ai soci per l'attività di amministratore (società ed enti soggetti all'IRES) + Canoni per beni mobili acquisiti in dipendenza di contratti di locazione non finanziaria e di noleggio + Spese per lavoro dipendente e per altre prestazioni diverse da lavoro dipendente afferenti l'attività dell'impresa - Compensi corrisposti ai soci per l'attività di amministratore (società di persone) + Canoni relativi a beni mobili acquisiti in dipendenza di contratti di locazione finanziaria + Ammortamenti per beni mobili strumentali.

Costi produttivi = Costo del venduto e per la produzione di servizi + Costo per servizi - Compensi corrisposti ai soci per l'attività di amministratore (società ed enti soggetti all'IRES) + Canoni per beni mobili acquisiti in dipendenza di contratti di locazione non finanziaria e di noleggio + Spese per lavoro dipendente e per altre prestazioni diverse da lavoro dipendente afferenti l'attività dell'impresa - Compensi corrisposti ai soci per l'attività di amministratore (società di persone).

Costi residuali di gestione = Oneri diversi di gestione ed altre componenti negative - Perdite su crediti - Utili spettanti agli associati in partecipazione con apporti di solo lavoro - Maggiorazioni fiscali - Componenti negativi derivanti da trasferimenti di azienda o di rami di azienda - Minusvalenze derivanti da operazioni di riconversione produttiva, ristrutturazione o ridimensionamento produttivo, espropri o nazionalizzazioni di beni, alienazione di beni non strumentali all'attività produttiva - Quote di accantonamento annuale al TFR per forme pensionistiche complementari e somme erogate agli iscritti ai fondi di previdenza del personale dipendente - Oneri per imposte e tasse.

¹² Il titolare è pari a uno. Il numero collaboratori dell'impresa familiare e coniuge dell'azienda coniugale, il numero familiari diversi che prestano attività nell'impresa, il numero associati in partecipazione, il numero soci amministratori e il numero soci non amministratori sono pari alla relativa percentuale di lavoro prestato diviso 100. Il numero collaboratori coordinati e continuativi che prestano attività prevalentemente nell'impresa, il numero amministratori non soci e il titolare sono rideterminati in base alla durata dell'attività pari al numero di mesi di attività nel corso del periodo di imposta diviso 12. Il numero addetti non può essere inferiore a ("Numero di mesi di attività nel corso del periodo di imposta" diviso 12).



Costi totali = Costi produttivi + Oneri diversi di gestione ed altre componenti negative - Perdite su crediti - Utili spettanti agli associati in partecipazione con apporti di solo lavoro - Maggiorazioni fiscali - Componenti negativi derivanti da trasferimenti di azienda o di rami di azienda - Minusvalenze derivanti da operazioni di riconversione produttiva, ristrutturazione o ridimensionamento produttivo, espropri o nazionalizzazioni di beni, alienazione di beni non strumentali all'attività produttiva - Quote di accantonamento annuale al TFR per forme pensionistiche complementari e somme erogate agli iscritti ai fondi di previdenza del personale dipendente - Oneri per imposte e tasse.

Costo del venduto e per la produzione di servizi¹³ = [Esistenze iniziali relative a merci, prodotti finiti, materie prime e sussidiarie, semilavorati e ai servizi non di durata ultrannuale + Costi per l'acquisto di materie prime, sussidiarie, semilavorati e merci e per la produzione di servizi - Beni distrutti o sottratti relativi a materie prime, sussidiarie, semilavorati, merci e prodotti finiti] - Rimanenze finali relative a merci, prodotti finiti, materie prime e sussidiarie, semilavorati e ai servizi non di durata ultrannuale.

Costo del venduto, per servizi e canoni di locazione non finanziaria = Costo del venduto e per la produzione di servizi + Costo per servizi al netto dei compensi corrisposti ai soci per l'attività di amministratore (società ed enti soggetti all'Ires) + Canoni per beni mobili acquisiti in dipendenza di contratti di locazione non finanziaria e di noleggio.

Indice di equidistribuzione tra le specializzazioni¹⁴ = $100 \times [(1 - (\text{Tipologia di attività: Lavaggio veicoli self-service} / (\text{Totale specializzazioni} + 0,00001))) \times (1 - (\text{Tipologia di attività: Lavaggio veicoli manuale} / (\text{Totale specializzazioni} + 0,00001))) \times (1 - (\text{Tipologia di attività: Lavaggio veicoli automatico} / (\text{Totale specializzazioni} + 0,00001))) \times (\text{Totale specializzazioni} / 100) / 0,2963]$.

Margine operativo lordo = Valore aggiunto - (Spese per lavoro dipendente e per altre prestazioni diverse da lavoro dipendente afferenti l'attività dell'impresa - Spese per prestazioni rese da professionisti esterni - Compensi corrisposti ai soci per l'attività di amministratore (società di persone)).

Numero dipendenti = (Numero delle giornate retribuite - Numero delle giornate di sospensione, C.I.G. e simili del personale dipendente) diviso 312.

Numero massimo di posti auto disponibili = La variabile è rideterminata in base alla durata dell'attività pari al numero di mesi di attività nel corso del periodo di imposta diviso 12.

Oneri finanziari netti = Interessi e altri oneri finanziari - Risultato della gestione finanziaria.

Prevalenza del despecializzato = Indice di equidistribuzione tra le specializzazioni se Indice di equidistribuzione tra le specializzazioni è pari a Specializzazione massima, altrimenti assume valore pari a Indice di equidistribuzione tra le specializzazioni diviso 100.

Prevalenza Lavaggio veicoli automatico = Tipologia di attività: Lavaggio veicoli automatico se Tipologia di attività: Lavaggio veicoli automatico è pari a Specializzazione massima, altrimenti assume valore pari a Tipologia di attività: Lavaggio veicoli automatico diviso 100.

¹³Ad esclusione dell'utilizzo nell'ambito dell'indicatore elementare di anomalia relativo al "costo del venduto e per la produzione di servizi", se la variabile è minore di zero, viene posta uguale a zero.

¹⁴La variabile è arrotondata all'intero.



Prevalenza Lavaggio veicoli manuale = Tipologia di attività: Lavaggio veicoli manuale se Tipologia di attività: Lavaggio veicoli manuale è pari a Specializzazione massima, altrimenti assume valore pari a Tipologia di attività: Lavaggio veicoli manuale diviso 100.

Prevalenza Lavaggio veicoli self-service = Tipologia di attività: Lavaggio veicoli self-service se Tipologia di attività: Lavaggio veicoli self-service è pari a Specializzazione massima, altrimenti assume valore pari a Tipologia di attività: Lavaggio veicoli self-service diviso 100.

Prevalenza Parcheggio/autorimessa = Tipologia di attività: Parcheggio/autorimessa se Tipologia di attività: Parcheggio/autorimessa è pari a Specializzazione massima, altrimenti assume valore pari a Tipologia di attività: Parcheggio/autorimessa diviso 100.

Prevalenza Soccorso stradale = Tipologia di attività: Soccorso stradale se Tipologia di attività: Soccorso stradale è pari a Specializzazione massima, altrimenti assume valore pari a Tipologia di attività: Soccorso stradale diviso 100.

Quota Ammortamenti per beni mobili strumentali = Ammortamenti per beni mobili strumentali diviso Costi operativi, se Costi operativi è maggiore di zero; altrimenti assume valore pari a zero.

Quota del Costo del venduto, per servizi e canoni di locazione non finanziaria = Costo del venduto, per servizi e canoni di locazione non finanziaria diviso Costi operativi, se Costi operativi è maggiore di zero; altrimenti assume valore pari a zero.

Quota giornate Apprendisti = (Numero giornate retribuite apprendisti/(Addetti x 312)).


Quota Spese per lavoro dipendente al netto dei compensi corrisposti ai soci per l'attività di amministratore = Spese per lavoro dipendente al netto dei compensi corrisposti ai soci per l'attività di amministratore diviso Costi operativi, se Costi operativi è maggiore di zero; altrimenti assume valore pari a zero.

Reddito = Risultato ordinario + Altri proventi considerati ricavi di cui alla lettera f) dell'art. 85, comma 1, del TUIR + Altri proventi e componenti positivi - Oneri diversi di gestione ed altre componenti negative di cui componenti negativi derivanti da trasferimenti di azienda o di rami di azienda - Oneri diversi di gestione ed altre componenti negative di cui minusvalenze derivanti da operazioni di riconversione produttiva, ristrutturazione o ridimensionamento produttivo, espropri o nazionalizzazioni di beni, alienazione di beni non strumentali all'attività produttiva.

Reddito operativo = Margine operativo lordo - Ammortamenti - Accantonamenti.

Reddito operativo lordo = Reddito operativo + Ammortamenti + Canoni per beni mobili acquisiti in dipendenza di contratti di locazione finanziaria, ad esclusione dei canoni di leasing fiscalmente deducibili oltre il periodo di durata del contratto.

Ricavi = Ricavi di cui ai commi 1 (Lett. a) e b)) e 2 dell'art. 85 del TUIR + (Altri proventi considerati ricavi - Altri proventi considerati ricavi di cui alla lettera f) dell'art. 85, comma 1, del TUIR) + Rimanenze finali relative ad opere, forniture e servizi di durata ultrannuale - Esistenze iniziali relative ad opere, forniture e servizi di durata ultrannuale + Ulteriori componenti positivi per migliorare il profilo di affidabilità.



Risultato ordinario = Reddito operativo + Risultato della gestione finanziaria - Interessi e altri oneri finanziari + Incrementi di immobilizzazioni per lavori interni.

Specializzazione massima = Valore massimo tra (Indice di equidistribuzione tra le specializzazioni, Tipologia di attività: Lavaggio veicoli self-service, Tipologia di attività: Lavaggio veicoli manuale, Tipologia di attività: Lavaggio veicoli automatico, Tipologia di attività: Altre attività, Tipologia di attività: Parcheggio/autorimessa, Tipologia di attività: Soccorso stradale).

Tasso di occupazione a livello regionale

La variabile è la media, per tutte le unità locali compilate, dei singoli indicatori regionali.

Un'unità locale è compilata se il comune dell'unità locale è compilato.

Se non risulta compilata alcuna unità locale occorre far riferimento al comune del domicilio fiscale qualora presente.

Territorialità del livello dei canoni di locazione degli immobili definita su dati dell'Osservatorio sul Mercato Immobiliare (OMI) riferiti all'anno 2020¹⁵

La territorialità del livello dei canoni di locazione degli immobili differenzia il territorio nazionale sulla base dei valori delle locazioni degli immobili per comune. La variabile è la media, per tutte le unità locali compilate, dei singoli indicatori territoriali.

Un'unità locale è compilata se il comune dell'unità locale è compilato.

Se non risulta compilata alcuna unità locale occorre far riferimento al comune del domicilio fiscale qualora presente.

Tipologia di attività: Altre attività = Tipologia di attività: Lavaggio tappezzerie + Autonoleggio e fornitura vetture sostitutive + Deposito giudiziario + Custodia a seguito di rimozione forzata + Vendita di prodotti ed accessori per auto + Manutenzione e riparazioni elettromeccaniche + Altro.

Tipologia di attività: Parcheggio/autorimessa = Tipologia di attività: Parcheggio/autorimessa in abbonamento + Parcheggio a ore.

Tipologia di attività: Soccorso stradale = Tipologia di attività: Soccorso e trasporto veicoli con massa complessiva a pieno carico fino a 3,5 t + Soccorso e trasporto veicoli con massa complessiva a pieno carico oltre 3,5 t + Manutenzione di base e primo intervento + Rimozione forzata.

Totale specializzazioni = Tipologia di attività: Lavaggio veicoli self-service + Lavaggio veicoli manuale + Lavaggio veicoli automatico.


Valore aggiunto = Ricavi - [(Costo del venduto e per la produzione di servizi) + (Costo per servizi - Compensi corrisposti ai soci per l'attività di amministratore (società ed enti soggetti all'IRES)) + Costo per il godimento di beni di terzi (canoni di locazione finanziaria e non finanziaria, di noleggio, ecc.) + Spese per prestazioni rese da professionisti esterni + (Oneri diversi di gestione ed altre componenti negative - Utili spettanti agli associati in partecipazione con apporti di solo lavoro - Maggiorazioni fiscali - Componenti negativi derivanti da trasferimenti di azienda o di rami di azienda - Minusvalenze derivanti da operazioni di riconversione produttiva, ristrutturazione o ridimensionamento produttivo, espropri o nazionalizzazioni di beni, alienazione di beni non strumentali all'attività produttiva)].

¹⁵I criteri e le conclusioni dello studio sono riportati nell'apposito Decreto Ministeriale.



Valore dei beni strumentali = La variabile è rideterminata in base alla durata dell'attività pari al numero di mesi di attività nel corso del periodo di imposta diviso 12.

Valore dei beni strumentali mobili in proprietà, al netto dei beni di costo unitario non superiore a 516,46 euro = Valore dei beni strumentali - Valore relativo a beni acquisiti in dipendenza di contratti di locazione finanziaria - Spese per l'acquisto di beni strumentali mobili di costo unitario non superiore a 516,46 euro.



ALLEGATO 40

NOTA TECNICA E METODOLOGICA

INDICE SINTETICO DI AFFIDABILITÀ FISCALE

CK01U

STUDI NOTARILI



APPLICAZIONE DELL'ISA

L'indice sintetico di affidabilità fiscale (ISA) esprime un giudizio di sintesi sull'affidabilità dei comportamenti fiscali del soggetto.

L'ISA è calcolato come media aritmetica di un insieme d'indicatori elementari e rappresenta il posizionamento del contribuente rispetto a tali indicatori attribuendo al soggetto un valore di sintesi, in scala da 1 a 10, dei singoli indicatori elementari: più basso sarà il valore dell'indice, minore sarà l'affidabilità fiscale del soggetto, più alto sarà il valore, più alta sarà l'attendibilità fiscale del soggetto.

I contribuenti interessati possono indicare ulteriori componenti positivi non risultanti dalle scritture contabili, che concorrono al calcolo degli indicatori elementari, per migliorare il proprio profilo di affidabilità fiscale.

Le attività economiche (ATECO 2007) oggetto dell'indice sintetico di affidabilità fiscale CK01U sono di seguito riportate:

- 69.10.20 - Attività degli studi notarili

I criteri generali seguiti per la costruzione dell'indice sintetico di affidabilità fiscale CK01U sono riportati nell'**Allegato 89**.

Di seguito sono rappresentate le modalità di calcolo dell'indice sintetico di affidabilità fiscale CK01U per l'applicazione al singolo contribuente dal periodo di imposta 2021.




MODELLI DI BUSINESS

I modelli di business rappresentano la struttura della catena del valore alla base del processo di produzione del servizio professionale e sono espressione delle differenze fondamentali che derivano sia dalle diverse articolazioni organizzative con cui tale processo viene effettuato sia da specifiche competenze professionali.

Date le caratteristiche peculiari del settore, tutti i contribuenti sono riconducibili ad un unico aggregato:

- Studi Notarili (Numerosità: 3.786, p.i. 2019).

Per tale ragione non è stata utilizzata alcuna procedura di differenziazione dei contribuenti in “Modelli di Business”.



INDICATORI ELEMENTARI

Gli indicatori elementari utilizzati ai fini del calcolo dell'indice sintetico di affidabilità fiscale per l'ISA CK01U sono differenziati **in due gruppi**:

1. **Indicatori elementari di affidabilità.** Tali indicatori individuano l'attendibilità di relazioni e rapporti tra grandezze di natura contabile e strutturale, tipici del settore e/o del modello organizzativo di riferimento, all'interno di specifici intervalli di valori su una scala da 1 a 10.

A questo gruppo appartengono gli indicatori elementari:

- Compensi per addetto;
- Valore aggiunto per addetto;
- Reddito per addetto.

2. **Indicatori elementari di anomalia.** Tali indicatori segnalano la presenza di profili contabili e/o gestionali atipici rispetto al settore e/o al modello organizzativo di riferimento o evidenziano incongruenze riconducibili ad ingiustificati disallineamenti tra le informazioni dichiarate nei modelli di rilevazione dei dati per l'applicazione degli ISA, ovvero tra queste e le informazioni presenti nei modelli dichiarativi e/o in altre banche dati, con riferimento a diverse annualità d'imposta. Gli indicatori partecipano al calcolo dell'indice sintetico di affidabilità fiscale soltanto quando l'anomalia è presente; trattandosi di indicatori riferibili unicamente ad anomalie, il relativo punteggio di affidabilità fiscale viene misurato o con una scala da 1 a 5 o con il valore 1 che evidenzia la presenza di una grave anomalia.

A questo gruppo appartengono gli indicatori elementari suddivisi nelle successive sezioni:

Gestione caratteristica:


- Copertura delle spese per dipendente;
- Analisi dell'apporto di lavoro delle figure non dipendenti;
- Incidenza delle spese sui compensi;
- Incidenza dei consumi sui compensi;
- Incidenza delle altre spese documentate sui compensi;
- Margine operativo lordo negativo.

Gestione dei beni strumentali:

- Incidenza degli ammortamenti.

Redditività:

- Reddito operativo negativo;



- Risultato ordinario negativo.

Gestione extra-caratteristica:

- Incidenza delle minusvalenze patrimoniali;
- Incidenza degli interessi passivi sul reddito operativo lordo.

Le formule delle variabili e degli indicatori sono riportate nel **Sub Allegato 40.D**.



INDICATORI ELEMENTARI DI AFFIDABILITÀ

COMPENSI PER ADDETTO

L'indicatore misura l'affidabilità dell'ammontare dei compensi che uno studio professionale consegue attraverso il processo di produzione del servizio con riferimento al contributo di ciascun addetto.

L'indicatore è calcolato come rapporto tra i compensi dichiarati per addetto e i compensi teorici per addetto. I compensi teorici per addetto sono pari alla somma dei:

1. Compensi derivanti dall'attività professionale o artistica per addetto;
2. maggiori compensi stimati per addetto per Altre prestazioni annotate a repertorio e Prestazioni non annotate a repertorio ¹;
3. maggiori compensi per addetto derivanti dalle attività diverse da Altre prestazioni annotate a repertorio e Prestazioni non annotate a repertorio ².

A tale indicatore viene associato un punteggio che varia su una scala da 1 a 10. Quando i compensi dichiarati sono maggiori o uguali rispetto ai compensi teorici, ovvero il rapporto tra i compensi dichiarati e i compensi teorici presenta un valore pari o superiore ad 1, il punteggio assume valore 10; quando il citato rapporto presenta un valore pari o inferiore alla corrispondente soglia minima di riferimento³, il punteggio assume valore 1; quando tale rapporto presenta un valore compreso nell'intervallo tra la soglia minima e massima di riferimento, il punteggio è modulato⁴ fra 1 e 10. Nel seguente grafico, per semplicità di rappresentazione, i valori sono rappresentati in forma percentuale approssimata all'intero.

¹Maggiori compensi stimati per addetto per Altre prestazioni annotate a repertorio e Prestazioni non annotate a repertorio = (compensi stimati per addetto - Compensi derivanti dall'attività professionale o artistica per addetto) moltiplicati per la percentuale sui compensi di (Altre prestazioni annotate a repertorio + Prestazioni non annotate a repertorio) divisa 100. Se tale importo è minore di zero, allora i maggiori compensi stimati vengono posti pari a zero.

I compensi stimati sono determinati sulla base di una funzione di regressione dei "Compensi per addetto" i cui coefficienti e la relativa interpretazione sono riportati nel Sub Allegato 40.B.

La stima dei "Compensi per addetto" è personalizzata per singolo contribuente sulla base di uno specifico "coefficiente individuale", che misura le differenze nella produttività dei professionisti (ad esempio, dovute a diverse abilità professionali, potere di mercato, ecc.) e che risulta calcolato sulla base dei dati delle otto annualità di imposta precedenti relativi al medesimo contribuente. I criteri per la determinazione del coefficiente individuale sono riportati nell'Allegato 90.

²Maggiori compensi per addetto derivanti dalle attività diverse da Altre prestazioni annotate a repertorio e Prestazioni non annotate a repertorio = somma di [(Soglia inferiore di riferimento - Compenso medio) x numero incarichi riferito all'attività] diviso il numero di addetti, per tutte le attività diverse da Altre prestazioni annotate a repertorio e Prestazioni non annotate a repertorio.

Per ogni attività, se la differenza (Soglia inferiore di riferimento - Compenso medio) è minore di zero, allora tale differenza viene posta pari a zero.

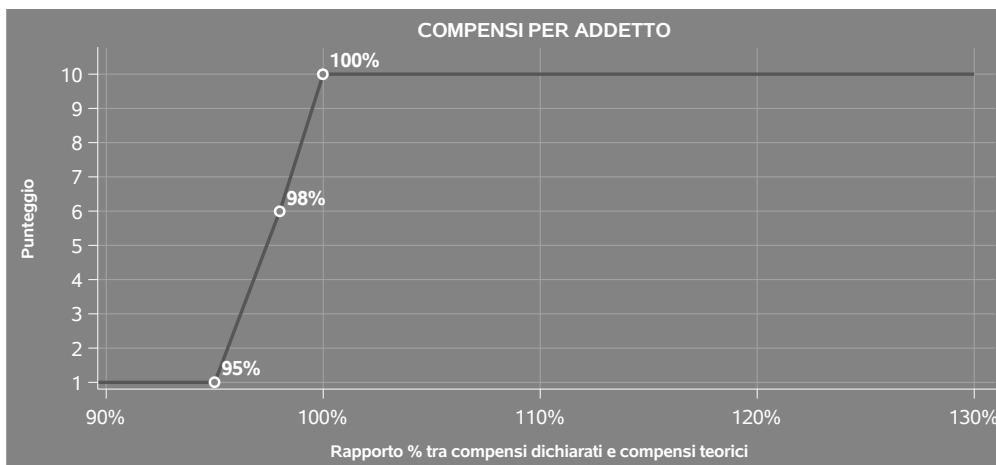
Per il dettaglio delle soglie inferiori provinciali di riferimento per le attività della Tipologia di attività diverse da Altre prestazioni annotate a repertorio e Prestazioni non annotate a repertorio si rimanda al Sub Allegato 40.E.

Per ogni singolo soggetto il valore della soglia inferiore provinciale di riferimento è ottenuto come media, ponderata per le frequenze di appartenenza alle diverse province, delle soglie inferiori provinciali di riferimento individuate per ogni provincia.

³La soglia minima di riferimento è pari a $\exp(-0,04958)$, ovvero l'esponenziale della deviazione standard (sigma), con segno negativo, del logaritmo del rapporto tra compensi dichiarati per addetto e i compensi teorici per addetto.

⁴Punteggio = $1+9 \times [\text{indicatore} - \exp(-\text{sigma})] / [1 - \exp(-\text{sigma})]$





VALORE AGGIUNTO PER ADDETTO

L'indicatore misura l'affidabilità del valore aggiunto creato con riferimento al contributo di ciascun addetto.

L'indicatore è calcolato come rapporto tra il valore aggiunto dichiarato per addetto e il valore aggiunto teorico per addetto. Il valore aggiunto teorico per addetto è pari alla somma del:


1. Valore aggiunto dichiarato al netto dei Compensi non annotati nelle scritture contabili per addetto;
2. maggior valore aggiunto stimato per addetto per Altre prestazioni annotate a repertorio e Prestazioni non annotate a repertorio ⁵;
3. maggiori compensi per addetto derivanti dalle attività diverse da Altre prestazioni annotate a repertorio e Prestazioni non annotate a repertorio.

A tale indicatore viene associato un punteggio che varia su una scala da 1 a 10. Quando il valore aggiunto dichiarato è maggiore o uguale rispetto al valore aggiunto teorico, ovvero il rapporto tra il

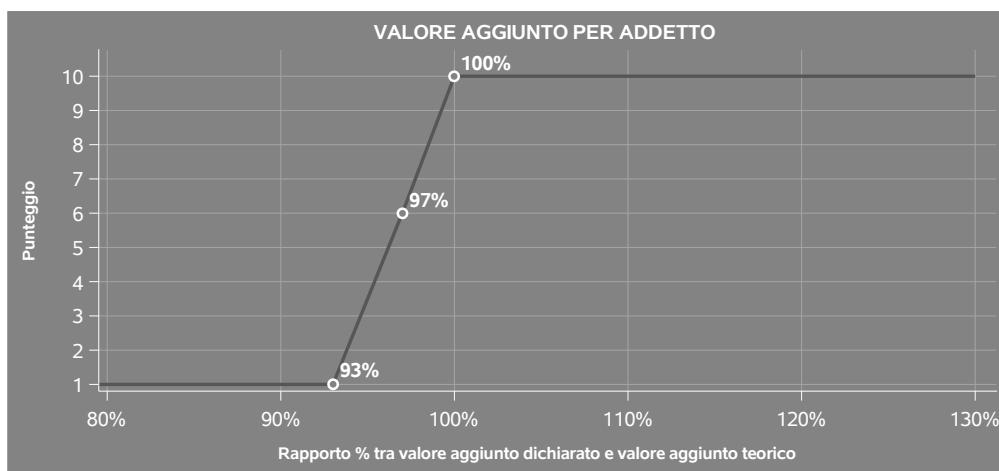
⁵Maggior valore aggiunto stimato per addetto per Altre prestazioni annotate a repertorio e Prestazioni non annotate a repertorio = (valore aggiunto stimato per addetto - valore aggiunto dichiarato al netto dei Compensi non annotati nelle scritture contabili per addetto) moltiplicati per la percentuale sui compensi di (Altre prestazioni annotate a repertorio + Prestazioni non annotate a repertorio) divisa 100. Se tale importo è minore di zero, allora il maggior valore aggiunto stimato viene posto pari a zero.

Il valore aggiunto stimato è determinato sulla base di una funzione di regressione del "Valore aggiunto per addetto" i cui coefficienti e la relativa interpretazione sono riportati nel Sub Allegato 40.C.

La stima del "Valore aggiunto per addetto" è personalizzata per singolo contribuente sulla base di uno specifico "coefficiente individuale", che misura le differenze nella produttività dei professionisti (ad esempio, dovute a diverse abilità professionali, potere di mercato, ecc.) e che risulta calcolato sulla base dei dati delle otto annualità di imposta precedenti relativi al medesimo contribuente. I criteri per la determinazione del coefficiente individuale sono riportati nell'Allegato 90.



valore aggiunto dichiarato e il valore aggiunto teorico presenta un valore pari o superiore ad 1, il punteggio assume valore 10; quando il citato rapporto presenta un valore pari o inferiore alla corrispondente soglia minima di riferimento⁶, il punteggio assume valore 1; quando tale rapporto presenta un valore compreso nell'intervallo tra la soglia minima e massima di riferimento, il punteggio è modulato⁷ fra 1 e 10. Nel seguente grafico, per semplicità di rappresentazione, i valori sono rappresentati in forma percentuale approssimata all'intero.



REDDITO PER ADDETTO

L'indicatore misura l'affidabilità del reddito che uno studio professionale realizza in un determinato periodo di tempo con riferimento al contributo di ciascun addetto.

L'indicatore è calcolato come rapporto tra il reddito dichiarato per addetto e il reddito teorico per addetto. Il reddito teorico per addetto è pari alla somma del:

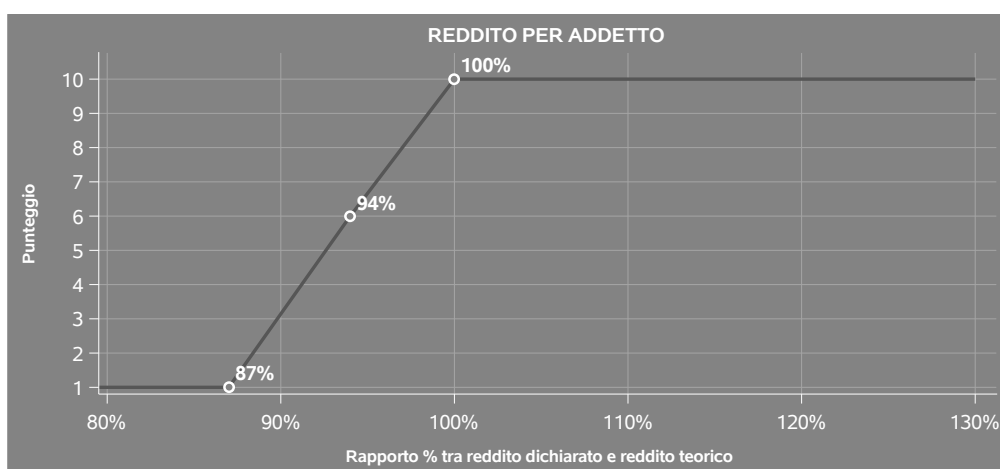
1. Reddito dichiarato al netto dei Compensi non annotati nelle scritture contabili per addetto;
2. maggior valore aggiunto stimato per addetto per Altre prestazioni annotate a repertorio e Prestazioni non annotate a repertorio;
3. maggiori compensi per addetto derivanti dalle attività diverse da Altre prestazioni annotate a repertorio e Prestazioni non annotate a repertorio.

⁶La soglia minima di riferimento è pari a $\exp(-0,07669)$, ovvero l'esponenziale della deviazione standard (σ), con segno negativo, del logaritmo del rapporto tra valore aggiunto dichiarato per addetto e il valore aggiunto teorico per addetto.

⁷Punteggio = $1+9 \times [\text{indicatore} - \exp(-\sigma)]/[1 - \exp(-\sigma)]$



A tale indicatore viene associato un punteggio che varia su una scala da 1 a 10. Quando il reddito dichiarato è maggiore o uguale rispetto al reddito teorico ovvero il rapporto tra reddito dichiarato e reddito teorico presenta un valore pari o superiore ad 1, il punteggio assume valore 10; quando il citato rapporto presenta un valore pari o inferiore alla corrispondente soglia minima di riferimento⁸ o il reddito dichiarato è negativo, il punteggio assume valore 1; quando tale rapporto presenta un valore compreso nell'intervallo tra la soglia minima e massima di riferimento, il punteggio è modulato⁹ fra 1 e 10. Nel seguente grafico, per semplicità di rappresentazione, i valori sono rappresentati in forma percentuale approssimata all'intero.



⁸La soglia minima di riferimento è pari a $\exp(-0,13794)$, ovvero l'esponenziale della deviazione standard (σ), con segno negativo, del logaritmo del rapporto tra reddito dichiarato per addetto e il reddito teorico per addetto.

⁹Punteggio = $1+9 \times [\text{indicatore} - \exp(-\sigma)] / [1 - \exp(-\sigma)]$



INDICATORI ELEMENTARI DI ANOMALIA

GESTIONE CARATTERISTICA

COPERTURA DELLE SPESE PER DIPENDENTE

L'indicatore verifica che l'esercente arti o professioni generi un valore aggiunto per addetto coerente con le spese per dipendente.

L'indicatore è **calcolato** come rapporto tra le spese per dipendente e il valore aggiunto per addetto¹⁰. Le spese per dipendente sono calcolate come rapporto tra le Spese per prestazioni di lavoro dipendente e il numero dipendenti.

Nel caso in cui il rapporto tra le spese per dipendente e il valore aggiunto per addetto assuma valori superiori all'unità l'indicatore è **applicato** e il relativo punteggio assume valore 1.

ANALISI DELL'APPORTO DI LAVORO DELLE FIGURE NON DIPENDENTI

L'indicatore monitora la corretta compilazione dell'apporto di lavoro dei "Soci o associati che prestano attività nella società o associazione".

A tal fine, a seconda della natura giuridica dell'esercente arti o professioni di appartenenza, è stato definito un valore percentuale minimo di apporto di lavoro per addetto, differenziato per numero di "Soci o associati che prestano attività nella società o associazione" (si veda la tabella seguente).

Tale valore rappresenta la soglia minima di riferimento dell'apporto di lavoro delle figure non dipendenti.

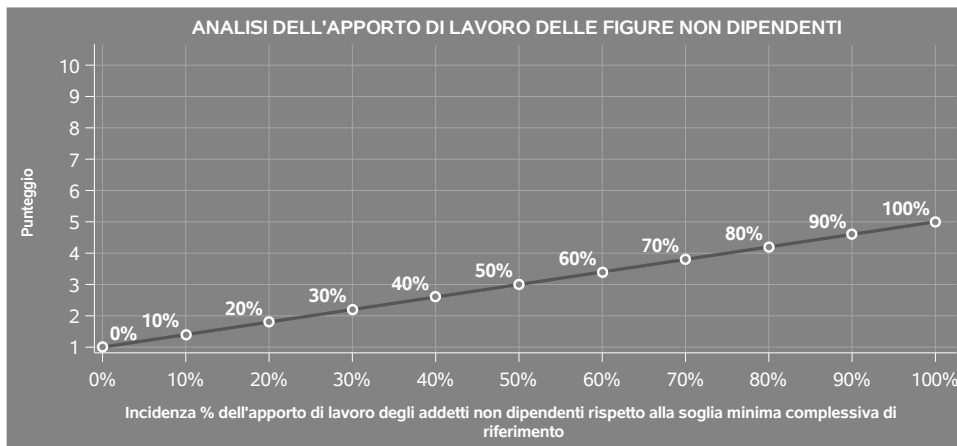
¹⁰Quando il denominatore dell'indicatore "Copertura delle spese per dipendente" è non positivo, l'indicatore **non è applicato**.




Soglia minima percentuale di apporto di lavoro per addetto delle figure non dipendenti

NATURA GIURIDICA	Numero addetti per figura	SOCI O ASSOCIATI CHE PRESTANO ATTIVITA' NELLA SOCIETA' O ASSOCIAZIONE
Società di persone	1	100
	2	75
	3	67
	4	63
	5	60
	>5	50
Enti non commerciali ed equiparati	1	50
	2	38
	3	33
	4	31
	5	28
	>5	16

Nel caso in cui la percentuale complessiva di apporto di lavoro dei soci o associati che prestano attività nella società o associazione dichiarata sia inferiore alla soglia minima complessiva di riferimento, l'indicatore è **applicato** e il relativo punteggio¹¹ assume un valore compreso tra 1 e 5, come da grafico successivo.



¹¹Punteggio = 1+4 x (apporto di lavoro degli addetti non dipendenti/soglia minima complessiva di riferimento).



INCIDENZA DELLE SPESE SUI COMPENSI

L'indicatore verifica la plausibilità del totale delle spese sostenute dallo studio professionale rispetto all'ammontare dei compensi.

L'indicatore è **calcolato** come rapporto percentuale tra il totale delle spese e l'ammontare dei compensi.

Qualora l'ammontare dei compensi sia uguale a zero, l'indicatore è **applicato** ed assume punteggio pari ad 1.

Nel caso in cui il valore dell'indicatore sia superiore al valore della **soglia di riferimento**, l'indicatore è **applicato** e il relativo punteggio assume valore 1.

Le soglie (esprese in percentuale) sono differenziate in base all'incidenza delle spese per forza lavoro sul totale delle spese¹², partendo dalla seguente tabella:

	Incidenza delle spese per forza lavoro sul totale delle spese (ISFL)	Soglia
Tutti i soggetti	pari a 0	60,00
	pari a 100	80,00

Per ogni singolo soggetto, la soglia di riferimento viene calcolata tenendo conto della specifica incidenza delle spese per forza lavoro sul totale delle spese ed è pari a:

$$\text{Soglia}_i = \text{Soglia ISFL pari a 0} + ((\text{Soglia ISFL pari a 100} - \text{Soglia ISFL pari a 0}) \times \text{ISFL}_i / 100)$$

dove i è il contribuente i -esimo.

INCIDENZA DEI CONSUMI SUI COMPENSI

L'indicatore verifica la plausibilità dei consumi rispetto all'ammontare dei compensi.

L'indicatore è **calcolato** come rapporto percentuale tra l'ammontare dei consumi e l'ammontare dei compensi.

Qualora l'ammontare dei compensi sia uguale a zero, l'indicatore è **applicato** ed assume punteggio pari ad 1.

Nel caso in cui il valore dell'indicatore sia superiore al valore della soglia massima di riferimento (**10%**), l'indicatore è **applicato** e il relativo punteggio assume valore 1.

¹²L'incidenza delle spese per forza lavoro sul totale delle spese è pari alla somma di Spese per prestazioni di lavoro dipendente e assimilato, Compensi corrisposti a terzi per prestazioni direttamente afferenti l'attività professionale e artistica moltiplicata per 100 diviso il totale delle spese.



INCIDENZA DELLE ALTRE SPESE DOCUMENTATE SUI COMPENSI

L'indicatore verifica la plausibilità delle altre spese documentate rispetto all'ammontare dei compensi.

L'indicatore è **calcolato** come rapporto percentuale tra l'ammontare delle Altre spese documentate nette e l'ammontare dei compensi.

Qualora l'ammontare dei compensi sia uguale a zero, l'indicatore è **applicato** ed assume punteggio pari ad 1.

Nel caso in cui il valore dell'indicatore sia superiore al valore della soglia massima di riferimento (25%), l'indicatore è **applicato** e il relativo punteggio assume valore 1.

MARGINE OPERATIVO LORDO NEGATIVO

L'indicatore evidenzia situazioni di anomalia relative al margine operativo lordo.

Nel caso in cui detto margine sia negativo e il valore aggiunto sia positivo, l'indicatore è **applicato** e il relativo punteggio assume valore 1.

GESTIONE DEI BENI STRUMENTALI

INCIDENZA DEGLI AMMORTAMENTI

L'indicatore verifica la coerenza tra ammortamenti per beni mobili strumentali e relativo valore.

L'indicatore è **calcolato** come rapporto percentuale tra gli ammortamenti per beni mobili e il valore dei beni strumentali in proprietà.

Nel caso in cui il valore dell'indicatore sia superiore al valore della soglia massima di riferimento (100%), l'indicatore è **applicato** e il relativo punteggio assume valore 1.

Qualora l'importo degli ammortamenti per beni mobili sia positivo e il valore dei beni strumentali in proprietà sia pari a zero, l'indicatore è **applicato** e il relativo punteggio assume valore 1.

REDDITIVITÀ

REDDITO OPERATIVO NEGATIVO

L'indicatore intercetta le situazioni in cui il reddito operativo è minore di zero.

Qualora si verifichi questa condizione e il margine operativo lordo sia positivo, l'indicatore è **applicato** e il relativo punteggio assume valore 1.



RISULTATO ORDINARIO NEGATIVO

L'indicatore intercetta le situazioni in cui il risultato ordinario è minore di zero.

Qualora si verifichi questa condizione, l'indicatore è **applicato** e il relativo punteggio assume valore 1.

GESTIONE EXTRA-CARATTERISTICA

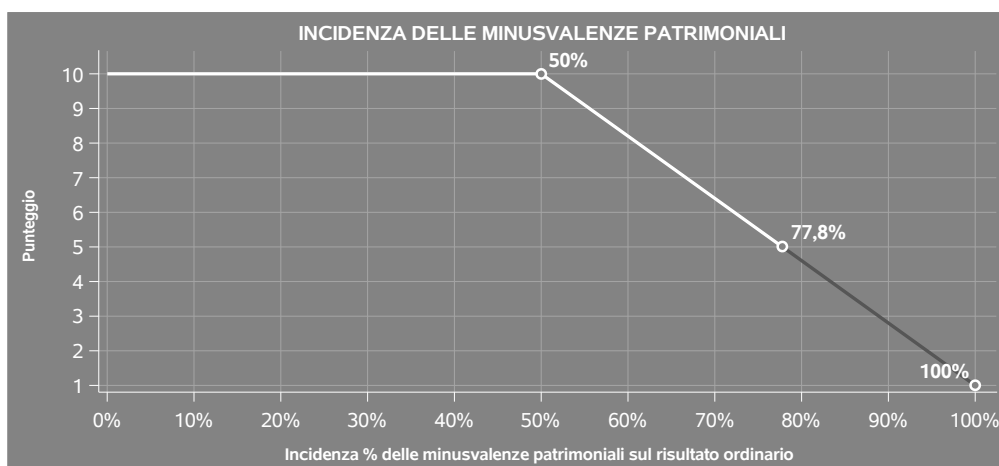
INCIDENZA DELLE MINUSVALENZE PATRIMONIALI

L'indicatore verifica quanta parte del risultato ordinario viene assorbito dalle "Minusvalenze patrimoniali".

L'indicatore è **calcolato** come rapporto percentuale tra le "Minusvalenze patrimoniali" e il risultato ordinario.


Qualora le "Minusvalenze patrimoniali" siano uguali a zero, l'indicatore non è **applicabile**.

All'indicatore viene associato un punteggio che varia su una scala da 1 a 10. Quando l'indicatore presenta un valore pari o inferiore alla corrispondente soglia minima di riferimento (**50%**), il punteggio assume valore 10; quando l'indicatore presenta un valore pari o superiore alla corrispondente soglia massima di riferimento (**100%**), il punteggio assume valore 1; quando l'indicatore presenta un valore compreso nell'intervallo tra la soglia minima e massima di riferimento, il punteggio è modulato¹³ fra 1 e 10.



L'indicatore è **applicato** quando il relativo punteggio è non superiore a 5.

¹³Punteggio = 10 - 9 x [(indicatore - soglia minima)/(soglia massima - soglia minima)]



Qualora il risultato ordinario sia non positivo, l'indicatore è **applicato** ed assume punteggio pari ad 1.

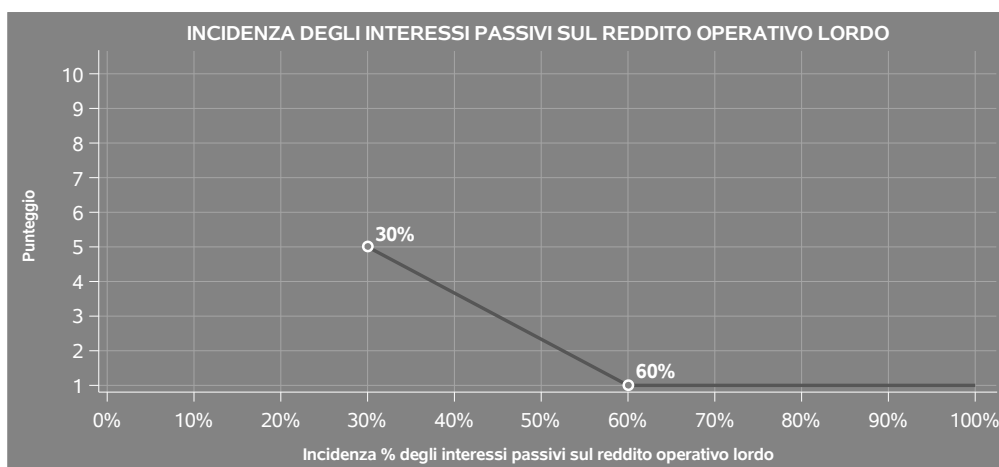
INCIDENZA DEGLI INTERESSI PASSIVI SUL REDDITO OPERATIVO LORDO

L'indicatore verifica la plausibilità dell'indebitamento finanziario dello studio professionale rispetto alla gestione operativa al lordo di ammortamenti per beni mobili e canoni di locazione finanziaria per beni mobili.

L'indicatore è **calcolato** come rapporto percentuale tra gli interessi passivi e il reddito operativo lordo.

Qualora gli interessi passivi siano uguali a zero, l'indicatore non è **applicabile**.


All'indicatore viene associato un punteggio che varia su una scala da 1 a 5. Quando l'indicatore presenta un valore pari o superiore alla corrispondente soglia massima di riferimento (**60%**) il punteggio assume valore 1; quando l'indicatore presenta un valore superiore alla soglia minima (**30%**) e inferiore alla soglia massima di riferimento, il punteggio è modulato¹⁴ fra 1 e 5.



Qualora il reddito operativo lordo sia non positivo l'indicatore è **applicato** e assume punteggio pari ad 1.

In assenza di anomalia, l'indicatore non è applicato e il relativo punteggio di affidabilità non è calcolato.


¹⁴Punteggio = 5 - 4 x [(indicatore - soglia minima)/(soglia massima - soglia minima)]



SUB ALLEGATI

SUB ALLEGATO 40.A - ASSEGNAZIONE AI MOB


Date le caratteristiche peculiari del settore, per l'ISA CK01U non è presente il sub Allegato A.



SUB ALLEGATO 40.B - FUNZIONE "COMPENSI PER ADDETTO"

Di seguito viene riportato l'elenco delle variabili e dei coefficienti della funzione di regressione "Compensi per addetto", con la spiegazione dei coefficienti.


	VARIABILI	COEFFICIENTE	INTERPRETAZIONE DEL COEFFICIENTE STIMATO
INPUT PRODUTTIVI	Valore dei beni strumentali in proprietà	(*) 0,030630619504897	Un aumento dell'1% della variabile determina un aumento dello 0,03% del Compenso stimato
	Ammortamenti per beni mobili	(*) 0,04776065676281	Un aumento dell'1% della variabile determina un aumento dello 0,05% del Compenso stimato
	Canoni di locazione non finanziaria e/o di noleggio	(*) 0,033081664957974	Un aumento dell'1% della variabile determina un aumento dello 0,03% del Compenso stimato
	Spese per prestazioni di lavoro dipendente e assimilato	(*) 0,202090927316729	Un aumento dell'1% della variabile determina un aumento dello 0,20% del Compenso stimato
	Canoni di locazione finanziaria per beni mobili	(*) 0,031200763034627	Un aumento dell'1% della variabile determina un aumento dello 0,03% del Compenso stimato
	Compensi corrisposti a terzi per prestazioni direttamente afferenti l'attività professionale o artistica	(*) 0,156519927806767	Un aumento dell'1% della variabile determina un aumento dello 0,16% del Compenso stimato



VARIABILI		COEFFICIENTE	INTERPRETAZIONE DEL COEFFICIENTE STIMATO
Consumi	(*)	0,178444878014498	Un aumento dell'1% della variabile determina un aumento dello 0,18% del Compenso stimato
Spese di iscrizione a master, corsi di formazione, convegni, congressi o a corsi di aggiornamento professionale	(*)	0,109856527675599	Un aumento dell'1% della variabile determina un aumento dello 0,11% del Compenso stimato
Spese per prestazioni alberghiere e per somministrazione di alimenti e bevande in pubblici esercizi + Spese di rappresentanza + Altre spese documentate nette	(*)	0,356736459603148	Un aumento dell'1% della variabile determina un aumento dello 0,36% del Compenso stimato
Quota dei Soci o associati, escluso il primo		0,518518150911098	Un aumento dell'1% della variabile determina un aumento dello 0,52% del Compenso stimato
Spese relative a visure ipotecarie e catastali e a visure camerali	(*)	-0,018935598300062	Un aumento dell'1% della variabile determina una diminuzione dello 0,02% del Compenso stimato
Età professionale da 30 e fino a 35 anni		-0,052741044104011	La condizione di 'Età professionale da 30 e fino a 35 anni' determina una diminuzione del 5,27% del Compenso stimato
Età professionale da 36 e fino a 40 anni		-0,106208517335344	La condizione di 'Età professionale da 36 e fino a 40 anni' determina una diminuzione del 10,62% del Compenso stimato
VARIABILI STRUTTURALI			



	VARIABILI		COEFFICIENTE	INTERPRETAZIONE DEL COEFFICIENTE STIMATO
	Età professionale oltre 40 anni		-0,172920275969577	La condizione di 'Età professionale oltre 40 anni' determina una diminuzione del 17,29% del Compenso stimato
VARIABILI TERRITORIALI	Indice di concentrazione della domanda a livello regionale		0,125664089904279	La localizzazione nelle regioni a più alto Indice di concentrazione della domanda a livello regionale determina un aumento del 12,57% del Compenso stimato
	Indice di concentrazione dell'offerta a livello regionale		-0,07316970886309	La localizzazione nelle regioni a più alto Indice di concentrazione dell'offerta a livello regionale determina una flessione del 7,32% del Compenso stimato
MISURE DI CICLO DI SETTORE	Andamento della media dei compensi del settore		0,413366608611914	Una diminuzione dell'1% della variabile di ciclo economico determina una flessione dello 0,41% del Compenso stimato
ECONOMIE DI SCALA E/O SOSTITUZIONE	(Spese per prestazioni di lavoro dipendente e assimilato) x (Compensi corrisposti a terzi per prestazioni direttamente afferenti l'attività professionale o artistica)	(***)	-0,001232544120785	Un aumento dell'1% della variabile determina una diminuzione dello 0,001% del Compenso stimato
INTERCETTA	Valore dell'intercetta del modello di stima		2,14536334752579	
Coefficiente di rivalutazione			1,005943769495309	
Coefficiente individuale	Vedasi Allegato 90			



(*) Le variabili contabili (XC) sono utilizzate in stima come $LN[1+XC/(N^{\circ}addetti \times 1.000)]$ o $LN[1+MIN\{XC/(N^{\circ}addetti \times 1.000), \text{quota valore in migliaia pro capite}\}]$

(**) Le variabili numeriche (XN) sono utilizzate in stima come $LN[1+XN/(N^{\circ}addetti)]$ o $LN[1+MIN\{XN/(N^{\circ}addetti), \text{quota valore pro capite}\}]$

(***) La variabile relativa al numero degli addetti è utilizzata in stima come $LN(1+N^{\circ}addetti)$

(****) Ciascuna variabile (XS) del prodotto è utilizzata in stima come $LN(1+XS)$

Le variabili dipendenti sono utilizzate in stima come $LN[1+YC/(N^{\circ}addetti \times 1.000)]$, dove: YC è uguale a Ricavi oppure Compensi oppure Valore aggiunto.


Le misure di ciclo settoriale e l'indice di concentrazione della domanda/offerta relativi al periodo di applicazione saranno pubblicate con apposito Decreto ai sensi dell'art. 9-bis comma 2 del DL 50 del 24 aprile 2017 convertito nella Legge n. 96 del 21 giugno 2017.




SUB ALLEGATO 40.C - FUNZIONE "VALORE AGGIUNTO PER ADDETTO"

Di seguito viene riportato l'elenco delle variabili e dei coefficienti della funzione di regressione "Valore aggiunto per addetto", con la spiegazione dei coefficienti.

	VARIABILI	COEFFICIENTE	INTERPRETAZIONE DEL COEFFICIENTE STIMATO
INPUT PRODUTTIVI	Valore dei beni strumentali in proprietà	(*) 0,037710046820575	Un aumento dell'1% della variabile determina un aumento dello 0,04% del VA stimato
	Ammortamenti per beni mobili	(*) 0,067222281207067	Un aumento dell'1% della variabile determina un aumento dello 0,07% del VA stimato
	Canoni di locazione finanziaria per beni mobili + Canoni di locazione non finanziaria e/o di noleggio	(*) 0,017104259008601	Un aumento dell'1% della variabile determina un aumento dello 0,02% del VA stimato
	Spese per prestazioni di lavoro dipendente e assimilato	(*) 0,28056866199008	Un aumento dell'1% della variabile determina un aumento dello 0,28% del VA stimato
	Compensi corrisposti a terzi per prestazioni direttamente afferenti l'attività professionale o artistica	(*) 0,088466988857243	Un aumento dell'1% della variabile determina un aumento dello 0,09% del VA stimato
	Consumi	(*) 0,127461734780467	Un aumento dell'1% della variabile determina un aumento dello 0,13% del VA stimato



VARIABILI		COEFFICIENTE	INTERPRETAZIONE DEL COEFFICIENTE STIMATO
Spese di iscrizione a master, corsi di formazione, convegni, congressi o a corsi di aggiornamento professionale	(*)	0,125521222760277	Un aumento dell'1% della variabile determina un aumento dello 0,13% del VA stimato
Spese per prestazioni alberghiere e per somministrazione di alimenti e bevande in pubblici esercizi + Spese di rappresentanza + Altre spese documentate nette	(*)	0,222487105087426	Un aumento dell'1% della variabile determina un aumento dello 0,22% del VA stimato
Spese relative a visure ipotecarie e catastali e a visure camerali	(*)	-0,02162423283609	Un aumento dell'1% della variabile determina una diminuzione dello 0,02% del VA stimato
Quota dei Soci o associati, escluso il primo		0,573865501640053	Un aumento dell'1% della variabile determina un aumento dello 0,57% del VA stimato
Età professionale da 30 e fino a 35 anni		-0,067590968992263	La condizione di 'Età professionale da 30 e fino a 35 anni' determina una diminuzione del 6,76% del VA stimato
Età professionale da 36 e fino a 40 anni		-0,134459084474369	La condizione di 'Età professionale da 36 e fino a 40 anni' determina una diminuzione del 13,45% del VA stimato
Età professionale oltre 40 anni		-0,216426114249672	La condizione di 'Età professionale oltre 40 anni' determina una diminuzione del 21,64% del VA stimato
VARIABILI STRUTTURALI			



VARIABILI	VARIABILI	COEFFICIENTE	INTERPRETAZIONE DEL COEFFICIENTE STIMATO
VARIABILI TERRITORIALI	Indice di concentrazione della domanda a livello regionale	0,136508475356624	La localizzazione nelle regioni a più alto Indice di concentrazione della domanda a livello regionale determina un aumento del 13,65% del VA stimato
	Indice di concentrazione dell'offerta a livello regionale	-0,128491011905035	La localizzazione nelle regioni a più alto Indice di concentrazione dell'offerta a livello regionale determina una flessione del 12,85% del VA stimato
MISURE DI CICLO DI SETTORE	Andamento della media dei compensi del settore	0,634456262258621	Una diminuzione dell'1% della variabile di ciclo economico determina una flessione dello 0,63% del VA stimato
ECONOMIE DI SCALA E/O SOSTITUZIONE	(Spese per prestazioni di lavoro dipendente e assimilato) x (Compensi corrisposti a terzi per prestazioni direttamente afferenti l'attività professionale o artistica)	(***)	Un aumento dell'1% della variabile determina una diminuzione dello 0,001% del VA stimato
INTERCETTA	Valore dell'intercetta del modello di stima	1,775489280994986	
Coefficiente di rivalutazione		1,019873112630849	
Coefficiente individuale	Vedasi Allegato 90		

(*) Le variabili contabili (XC) sono utilizzate in stima come $LN[1+XC/(N^{\text{addetti}} \times 1.000)]$ o $LN[1+\text{MIN}(XC/(N^{\text{addetti}} \times 1.000))]$ o $LN[1+\text{MIN}(XC/(N^{\text{addetti}} \times 1.000))]$, quota valore in migliaia pro capite]

(**) Le variabili numeriche (XN) sono utilizzate in stima come $LN[1+XN/(N^{\text{addetti}})]$ o $LN[1+\text{MIN}(XN/(N^{\text{addetti}}))]$ o $LN[1+\text{MIN}(XN/(N^{\text{addetti}}))]$, quota valore pro capite]



(***) La variabile relativa al numero degli addetti è utilizzata in stima come $LN(1+N^{\text{addetti}})$

(****) Ciascuna variabile (XS) del prodotto è utilizzata in stima come $LN(1+XS)$

Le variabili dipendenti sono utilizzate in stima come $LN[1+YC/(N^{\text{addetti}} \times 1.000)]$, dove: YC è uguale a Ricavi oppure Compensi oppure Valore aggiunto.

Le misure di ciclo settoriale e l'indice di concentrazione della domanda/offerta relativi al periodo di imposta di applicazione saranno pubblicate con apposito Decreto ai sensi dell'art. 9-bis comma 2 del DL 50 del 24 aprile 2017 convertito nella Legge n. 96 del 21 giugno 2017.



SUB ALLEGATO 40.D - FORMULE DELLE VARIABILI E DEGLI INDICATORI

Di seguito sono riportate le formule delle variabili e degli indicatori economico-contabili utilizzati nell'ISA CK01U:

Addetti¹⁵ (**professionista che opera in forma individuale**) = Titolare + Numero dipendenti + numero collaboratori coordinati e continuativi che prestano attività prevalentemente nello studio.

Addetti (esercizio collettivo dell'attività professionale) = Numero dipendenti + numero collaboratori coordinati e continuativi che prestano attività prevalentemente nello studio + Numero soci.

Altre spese documentate nette = Altre spese documentate - Irap 10% - Irap personale dipendente - IMU.

Ammortamenti per beni mobili = Quote di ammortamento e spese per l'acquisto di beni di costo unitario non superiore a euro 516,46 - Commi 91 e 92 L. 208/2015.

Canoni di locazione finanziaria per beni mobili = Canoni di locazione finanziaria relativi ai beni mobili - Commi 91 e 92 L. 208/2015.

Compensi = Compensi derivanti dall'attività professionale o artistica + Compensi non annotati nelle scritture contabili.

Compenso medio = (Compensi derivanti dall'attività professionale o artistica × percentuale sui compensi riferita all'attività diviso 100) diviso Numero incarichi riferito all'attività.

Età professionale = Periodo di imposta - Anno di iscrizione ad albi professionali.

Indice di concentrazione della domanda a livello regionale = Totale Compensi degli studi professionali delle attività relative ai codici Ateco dell'ISA CK01U per abitante a livello regionale diviso il Totale Compensi degli studi professionali delle attività relative ai codici Ateco dell'ISA CK01U per abitante a livello nazionale¹⁶. La variabile è la media, per tutte le unità locali compilate, dei singoli indici di concentrazione regionali. Un'unità locale è compilata se il comune dell'unità locale è compilato. Se non risulta compilata alcuna unità locale occorre far riferimento al comune del domicilio fiscale qualora presente.

Indice di concentrazione dell'offerta a livello regionale = Numero totale di studi professionali delle attività relative ai codici Ateco dell'ISA CK01U per abitante a livello regionale diviso il Numero Totale di studi professionali delle attività relative ai codici Ateco dell'ISA CK01U per abitante a livello nazionale¹⁷. La variabile è la media, per tutte le unità locali compilate, dei singoli indici di concentrazione regionali. Un'unità locale è compilata se il comune dell'unità locale è compilato. Se non risulta compilata alcuna unità locale occorre far riferimento al comune del domicilio fiscale qualora presente.

¹⁵ Il titolare è pari a uno. Il numero addetti non può essere inferiore a 1.

¹⁶ Il numero degli abitanti a livello regionale e a livello nazionale sono stati desunti da FONTE ISTAT - Censimento generale della popolazione e delle abitazioni (2011).

¹⁷ Il numero degli abitanti a livello regionale e a livello nazionale sono stati desunti da FONTE ISTAT - Censimento generale della popolazione e delle abitazioni (2011).



Margine operativo lordo = Valore aggiunto - Spese per prestazioni di lavoro dipendente e assimilato.

Numero dipendenti = Numero delle giornate retribuite diviso 312.

Numero soci = Percentuale di lavoro prestato di Soci o associati che prestano attività nella società o associazione diviso 100.

Quota dei Soci o associati, escluso il primo = Numero soci escluso il primo socio¹⁸ / Addetti.

Reddito = Risultato ordinario + Plusvalenze patrimoniali - Minusvalenze patrimoniali.

Reddito operativo = Margine operativo lordo - Ammortamenti per beni mobili.

Reddito operativo lordo = Reddito operativo + Ammortamenti per beni mobili + Canoni di locazione finanziaria per beni mobili.

Risultato ordinario = Reddito operativo + Altri proventi lordi - Interessi passivi.

Spese per prestazioni di lavoro dipendente = Spese per prestazioni di lavoro dipendente e assimilato - Spese per prestazioni di collaborazione coordinata e continuativa.

Spese relative a visure ipotecarie e catastali e a visure camerali = Elementi specifici: Spese relative a visure ipotecarie e catastali e a visure camerali, se Elementi specifici: Spese relative a visure ipotecarie e catastali e a visure camerali è minore o uguale a Altre spese documentate nette.

Spese totali = Canoni di locazione finanziaria per beni mobili + Canoni di locazione non finanziaria e/o di noleggio + Spese relative agli immobili + Compensi corrisposti a terzi per prestazioni direttamente afferenti l'attività professionale o artistica + Consumi + Spese per prestazioni alberghiere e per somministrazione di alimenti e bevande in pubblici esercizi + Spese di rappresentanza + Spese di iscrizione a master, corsi di formazione, convegni, congressi o a corsi di aggiornamento professionale + Altre spese documentate nette + Spese per prestazioni di lavoro dipendente e assimilato.


Valore aggiunto = Compensi - Canoni di locazione finanziaria per beni mobili - Canoni di locazione non finanziaria e/o di noleggio - Spese relative agli immobili - Compensi corrisposti a terzi per prestazioni direttamente afferenti l'attività professionale o artistica - Consumi - Spese per prestazioni alberghiere e per somministrazione di alimenti e bevande in pubblici esercizi - Spese di rappresentanza - Spese di iscrizione a master, corsi di formazione, convegni, congressi o a corsi di aggiornamento professionale - Altre spese documentate.

¹⁸ Il primo socio è pari a 1. Il Numero soci non può essere inferiore a 1.




SUB ALLEGATO 40.E - VALORI SOGLIA INFERIORE A LIVELLO PROVINCIALE PER TIPOLOGIA DI ATTIVITÀ

Provincia	Costituzione, modifica, scioglimento di società commerciali	Costituzione, modifica, scioglimento di associazioni e fondazioni	Stesura di atti a favore di imprese e società relativi alla loro gestione ordinaria	Trasferimenti di proprietà di beni immobili e servizi connessi	Mutui e finanziamenti ipotecari	Registrazione e pubblicazione di testamenti	Atti di obbligo	Atti di notorietà	Verbali di inventario e constatazione	Convenzioni matrimoniali	Atti di rinuncia, accettazione di eredità e di ultima volontà	Atti dichiarativi in genere	Svincoli e cancellazioni ipotecarie	Procure (escluse le procure insittorie)
AG	240	450	151	467	387	203	388	51	663	52	51	53	52	53
AL	439	743	142	921	737	373	388	51	663	52	51	53	52	53
AN	376	532	142	715	538	326	388	51	663	52	51	53	52	53
AO	487	743	159	1023	619	383	388	51	663	52	51	53	52	53
AP	379	532	167	702	508	319	388	51	663	52	51	53	52	53
AQ	248	450	145	723	343	262	388	51	663	52	51	53	52	53
AR	289	532	145	713	491	329	388	51	663	52	51	53	52	53
AT	418	743	187	817	629	328	388	51	663	52	51	53	52	53
AV	245	372	176	487	458	240	388	51	663	52	51	53	52	53
BA	283	450	155	642	403	303	388	51	663	52	51	53	52	53
BG	563	532	183	1281	824	476	388	51	663	52	51	53	52	53
BI	409	743	166	817	695	392	388	51	663	52	51	53	52	53
BL	477	743	154	821	631	334	388	51	663	52	51	53	52	53
BN	292	372	154	537	326	223	388	51	663	52	51	53	52	53
BO	593	532	143	1154	722	411	388	51	663	52	51	53	52	53
BR	294	372	161	642	394	276	388	51	663	52	51	53	52	53
BS	533	532	167	1059	646	409	388	51	663	52	51	53	52	53
BT	288	450	143	632	417	303	388	51	663	52	51	53	52	53
BZ	661	532	137	880	766	271	388	51	663	52	51	53	52	53
CA	266	450	150	886	332	312	388	51	663	52	51	53	52	53
CB	277	450	162	590	339	188	388	51	663	52	51	53	52	53
CE	254	450	150	473	401	195	388	51	663	52	51	53	52	53
CH	251	450	171	545	349	271	388	51	663	52	51	53	52	53
CL	336	372	159	637	422	218	388	51	663	52	51	53	52	53



Provincia	Costituzione, modifica, scioglimento di società commerciali	Costituzione, modifica, scioglimento di associazioni e fondazioni	Stesura di atti a favore di imprese e società relativi alla loro gestione ordinaria	Trasferimenti delle proprietà di beni immobili e servizi connessi	Mutui e finanziamenti ipotecari	Registrazione e pubblicazione di testamenti	Atti di obbligo	Atti di notorietà	Verbali di inventario e constatazione	Convenzioni matrimoniali	Atti di rinuncia, accettazione di eredità e di ultima volontà	Atti dichiarativi in genere	Svincoli e cancellazioni ipotecarie	Procure (escluse le procure insittorie)
CN	455	743	179	888	658	311	388	51	663	52	51	53	52	53
CO	461	743	175	954	555	433	388	51	663	52	51	53	52	53
CR	574	743	167	1003	749	393	388	51	663	52	51	53	52	53
CS	330	372	162	548	322	240	388	51	663	52	51	53	52	53
CT	336	450	167	655	448	261	388	51	663	52	51	53	52	53
CZ	356	372	162	610	477	265	388	51	663	52	51	53	52	53
EN	336	372	133	529	445	265	388	51	663	52	51	53	52	53
FC	375	532	142	824	568	307	388	51	663	52	51	53	52	53
FE	340	743	157	792	563	331	388	51	663	52	51	53	52	53
FG	256	450	159	697	401	306	388	51	663	52	51	53	52	53
FI	558	532	150	1083	708	350	388	51	663	52	51	53	52	53
FM	369	532	167	734	509	323	388	51	663	52	51	53	52	53
FR	341	450	172	553	443	278	388	51	663	52	51	53	52	53
GE	490	532	187	1156	818	426	388	51	663	52	51	53	52	53
GO	510	743	151	992	675	352	388	51	663	52	51	53	52	53
GR	533	532	150	884	590	307	388	51	663	52	51	53	52	53
IM	218	743	173	945	531	239	388	51	663	52	51	53	52	53
IS	277	450	160	577	380	188	388	51	663	52	51	53	52	53
KR	316	372	146	540	421	240	388	51	663	52	51	53	52	53
LC	642	743	183	1281	852	372	388	51	663	52	51	53	52	53
LE	231	450	155	539	405	246	388	51	663	52	51	53	52	53
LI	423	532	135	846	442	301	388	51	663	52	51	53	52	53
LO	534	532	138	1219	782	435	388	51	663	52	51	53	52	53
LT	452	450	165	701	431	306	388	51	663	52	51	53	52	53



Provincia	Costituzione, modifica, scioglimento di società commerciali	Costituzione, modifica, scioglimento di associazioni e fondazioni	Stesura di atti a favore di imprese e società relativi alla loro gestione ordinaria	Trasferimenti delle proprietà di beni immobili e servizi connessi	Mutui e finanziamenti ipotecari	Registrazione e pubblicazione di testamenti	Atti di obbligo	Atti di notorietà	Verbali di inventario e constatazione	Convenzioni matrimoniali	Atti di rinuncia, accettazione di eredità e di ultima volontà	Atti dichiarativi in genere	Svincoli e cancellazioni ipotecarie	Procure (escluse le procure insittorie)
LU	460	532	159	918	546	300	388	51	663	52	51	53	52	53
MB	700	532	150	1394	904	456	388	51	663	52	51	53	52	53
MC	460	532	149	621	528	333	388	51	663	52	51	53	52	53
ME	300	450	146	656	432	273	388	51	663	52	51	53	52	53
MI	700	532	155	1398	894	456	388	51	663	52	51	53	52	53
MN	618	532	173	1112	828	451	388	51	663	52	51	53	52	53
MO	472	532	146	1095	641	350	388	51	663	52	51	53	52	53
MS	368	532	138	900	565	315	388	51	663	52	51	53	52	53
MT	316	450	184	677	407	274	388	51	663	52	51	53	52	53
NA	407	450	171	637	337	311	388	51	663	52	51	53	52	53
NO	406	743	166	1039	718	335	388	51	663	52	51	53	52	53
NU	301	450	150	901	381	312	388	51	663	52	51	53	52	53
OR	287	450	150	894	399	355	388	51	663	52	51	53	52	53
PA	320	450	163	665	390	288	388	51	663	52	51	53	52	53
PC	485	532	146	1154	649	395	388	51	663	52	51	53	52	53
PD	517	532	156	1096	545	387	388	51	663	52	51	53	52	53
PE	282	532	160	686	397	305	388	51	663	52	51	53	52	53
PG	453	532	179	680	493	301	388	51	663	52	51	53	52	53
PI	439	532	138	880	450	206	388	51	663	52	51	53	52	53
PN	574	743	151	992	745	354	388	51	663	52	51	53	52	53
PO	558	532	157	826	583	277	388	51	663	52	51	53	52	53
PR	424	532	161	1143	649	412	388	51	663	52	51	53	52	53
PT	468	532	129	900	552	223	388	51	663	52	51	53	52	53
PU	460	532	173	676	510	309	388	51	663	52	51	53	52	53



Provincia	Costituzione, modifica, scioglimento di società commerciali	Costituzione, modifica, scioglimento di associazioni e fondazioni	Stesura di atti a favore di imprese e società relativi alla loro gestione ordinaria	Trasferimenti delle proprietà di beni immobili e servizi connessi	Mutui e finanziamenti ipotecari	Registrazione e pubblicazione di testamenti	Atti di obbligo	Atti di notorietà	Verbali di inventario e constatazione	Convenzioni matrimoniali	Atti di rinuncia, accettazione di eredità e di ultima volontà	Atti dichiarativi in genere	Svincoli e cancellazioni ipotecarie	Procure (escluse le procure insittorie)
PV	453	743	150	1127	711	456	388	51	663	52	51	53	52	53
PZ	298	372	166	524	423	289	388	51	663	52	51	53	52	53
RA	406	532	144	835	579	366	388	51	663	52	51	53	52	53
RC	340	372	155	680	465	295	388	51	663	52	51	53	52	53
RE	500	532	155	1087	632	339	388	51	663	52	51	53	52	53
RG	229	450	145	643	337	203	388	51	663	52	51	53	52	53
RI	397	450	172	552	514	278	388	51	663	52	51	53	52	53
RM	532	532	172	1035	502	462	388	51	663	52	51	53	52	53
RN	505	532	163	867	528	307	388	51	663	52	51	53	52	53
RO	558	743	155	998	680	406	388	51	663	52	51	53	52	53
SA	236	450	160	527	354	274	388	51	663	52	51	53	52	53
SI	468	532	170	776	528	238	388	51	663	52	51	53	52	53
SO	642	532	166	954	830	365	388	51	663	52	51	53	52	53
SP	243	532	159	826	561	284	388	51	663	52	51	53	52	53
SR	326	450	148	667	475	287	388	51	663	52	51	53	52	53
SS	278	450	159	901	399	355	388	51	663	52	51	53	52	53
SU	266	450	150	886	332	312	388	51	663	52	51	53	52	53
SV	248	532	173	950	567	282	388	51	663	52	51	53	52	53
TA	249	450	159	642	328	220	388	51	663	52	51	53	52	53
TE	218	450	163	605	304	338	388	51	663	52	51	53	52	53
TN	694	532	137	922	811	288	388	51	663	52	51	53	52	53
TO	548	532	201	1195	876	404	388	51	663	52	51	53	52	53
TP	321	450	133	643	439	239	388	51	663	52	51	53	52	53
TR	445	743	179	680	535	301	388	51	663	52	51	53	52	53



Provincia	Costituzione, modifica, scioglimento di società commerciali	Costituzione, modifica, scioglimento di associazioni e fondazioni	Stesura di atti a favore di imprese e società relativi alla loro gestione ordinaria	Trasferimenti delle proprietà di beni immobili e servizi connessi	Mutui e finanziamenti ipotecari	Registrazione e pubblicazione di testamenti	Atti di obbligo notorietà	Atti di inventario e constatazione	Convenzioni matrimoniali	Atti di rinuncia, accettazione di eredità e di ultima volontà	Atti dichiarativi in genere	Svincoli e cancellazioni ipotecarie	Procure (escluse le procure insittorie)
TS	550	532	160	1133	755	467	388	51	663	52	53	52	53
TV	477	532	151	1098	590	385	388	51	663	52	53	52	53
UD	563	743	151	1041	699	354	388	51	663	52	53	52	53
VA	472	743	155	1110	831	448	388	51	663	52	53	52	53
VB	473	743	187	1025	613	390	388	51	663	52	53	52	53
VC	457	743	161	1039	743	378	388	51	663	52	53	52	53
VE	679	532	157	1249	1006	428	388	51	663	52	53	52	53
VI	509	532	144	820	554	373	388	51	663	52	53	52	53
VR	558	532	160	1095	672	381	388	51	663	52	53	52	53
VT	392	743	165	650	485	265	388	51	663	52	53	52	53
VV	356	372	162	537	434	203	388	51	663	52	53	52	53



ALLEGATO 41

NOTA TECNICA E METODOLOGICA

INDICE SINTETICO DI AFFIDABILITÀ FISCALE

CK02U

ATTIVITÀ DEGLI STUDI DI INGEGNERIA



APPLICAZIONE DELL'ISA

L'indice sintetico di affidabilità fiscale (ISA) esprime un giudizio di sintesi sull'affidabilità dei comportamenti fiscali del soggetto.

L'ISA è calcolato come media aritmetica di un insieme d'indicatori elementari e rappresenta il posizionamento del contribuente rispetto a tali indicatori attribuendo al soggetto un valore di sintesi, in scala da 1 a 10, dei singoli indicatori elementari: più basso sarà il valore dell'indice, minore sarà l'affidabilità fiscale del soggetto, più alto sarà il valore, più alta sarà l'affidabilità fiscale del soggetto.


I contribuenti interessati possono indicare ulteriori componenti positivi non risultanti dalle scritture contabili, che concorrono al calcolo degli indicatori elementari, per migliorare il proprio profilo di affidabilità fiscale.

Le attività economiche (ATECO 2007) oggetto dell'indice sintetico di affidabilità fiscale CK02U sono di seguito riportate:

- 71.12.10 - Attività degli studi di ingegneria

I criteri generali seguiti per la costruzione dell'indice sintetico di affidabilità fiscale CK02U sono riportati nell'**Allegato 89**.

Di seguito sono rappresentate le modalità di calcolo dell'indice sintetico di affidabilità fiscale CK02U per l'applicazione al singolo contribuente dal periodo di imposta 2021.



MODELLI DI BUSINESS

Ai fini della definizione degli indicatori elementari, i contribuenti interessati all'applicazione dell'ISA CK02U sono classificati in gruppi omogenei che presentano al loro interno caratteristiche il più possibile simili in termini di modalità di operare sul mercato in base al "Modello di Business" (MoB) adottato.

I modelli di business rappresentano la struttura della catena del valore alla base del processo di produzione del bene o del servizio e sono espressione delle differenze fondamentali che derivano dalle diverse articolazioni organizzative con cui tale processo viene effettuato o da specifiche competenze.

Per l'ISA CK02U i MoB individuati sono i seguenti (la numerosità indicata è riferita ai lavoratori autonomi della base dati di costruzione, p.i. 2019):

- **MoB 1 - Ingegneri che in genere operano nell'ambito dell'ingegneria industriale** (Numerosità: 3.422). Ingegneri che operano in forma individuale non avvalendosi in genere di dipendenti e/o collaboratori. In taluni casi le prestazioni professionali sono svolte soprattutto nei confronti del committente principale;
- **MoB 2 - Ingegneri che in genere operano nell'ambito dell'ingegneria civile-ambientale** (Numerosità: 5.018). Ingegneri che operano in forma individuale non avvalendosi in genere di dipendenti e/o collaboratori. Le prestazioni professionali sono svolte soprattutto nei confronti di una pluralità di committenti;
- **MoB 3 - Ingegneri che in genere operano nell'ambito dell'ingegneria civile-ambientale e affidano a terzi prestazioni direttamente afferenti l'attività professionale** (Numerosità: 7.370). Ingegneri che operano in forma individuale non avvalendosi in genere di dipendenti e/o collaboratori. L'offerta dei servizi professionali si rivolge principalmente ad una pluralità di committenti;
- **MoB 4 - Ingegneri che in genere svolgono l'attività prevalentemente presso lo studio e/o struttura del committente principale** (Numerosità: 1.747). Si tratta di professionisti organizzati in forma individuale che, nei casi più frequenti, operano nell'ambito dell'ingegneria civile-ambientale;
- **MoB 5 - Ingegneri che in genere operano nell'ambito dell'ingegneria dell'informazione** (Numerosità: 1.343). Ingegneri che operano in forma individuale non avvalendosi in genere di dipendenti e/o collaboratori. In taluni casi le prestazioni professionali sono svolte soprattutto nei confronti del committente principale;
- **MoB 6 - Ingegneri che in genere svolgono l'attività per il committente principale non operando prevalentemente presso il suo studio e/o struttura** (Numerosità: 5.565). Ingegneri



che operano in forma individuale non avvalendosi in genere di dipendenti e/o collaboratori. Nei casi più frequenti l'ambito specialistico di riferimento è l'ingegneria civile-ambientale;

- **MoB 7 - Ingegneri che in genere esercitano la professione a titolo individuale avvalendosi di dipendenti e/o collaboratori** (Numerosità: 1.664). Nei casi più frequenti l'ambito specialistico di riferimento è l'ingegneria civile-ambientale. L'offerta dei servizi professionali si rivolge principalmente ad una pluralità di committenti;
- **MoB 8 - Ingegneri che in genere esercitano la professione in forma collettiva** (Numerosità: 1.896). Nei casi più frequenti l'ambito specialistico di riferimento è l'ingegneria civile-ambientale. L'offerta dei servizi professionali si rivolge principalmente ad una pluralità di committenti e non di rado la professione è svolta avvalendosi di dipendenti e/o collaboratori.

Per la descrizione degli elementi che permettono l'assegnazione del contribuente ai MoB si rimanda al **Sub Allegato 41.A**.



INDICATORI ELEMENTARI

Gli indicatori elementari utilizzati ai fini del calcolo dell'indice sintetico di affidabilità fiscale per l'ISA CK02U sono differenziati **in due gruppi**:

1. **Indicatori elementari di affidabilità.** Tali indicatori individuano l'attendibilità di relazioni e rapporti tra grandezze di natura contabile e strutturale, tipici del settore e/o del modello organizzativo di riferimento, all'interno di specifici intervalli di valori su una scala da 1 a 10.

A questo gruppo appartengono gli indicatori elementari:

- Compensi per addetto;
- Valore aggiunto per addetto;
- Reddito per addetto.

2. **Indicatori elementari di anomalia.** Tali indicatori segnalano la presenza di profili contabili e/o gestionali atipici rispetto al settore e/o al modello organizzativo di riferimento o evidenziano incongruenze riconducibili ad ingiustificati disallineamenti tra le informazioni dichiarate nei modelli di rilevazione dei dati per l'applicazione degli ISA, ovvero tra queste e le informazioni presenti nei modelli dichiarativi e/o in altre banche dati, con riferimento a diverse annualità d'imposta. Gli indicatori partecipano al calcolo dell'indice sintetico di affidabilità fiscale soltanto quando l'anomalia è presente; trattandosi di indicatori riferibili unicamente ad anomalie, il relativo punteggio di affidabilità fiscale viene misurato o con una scala da 1 a 5 o con il valore 1 che evidenzia la presenza di una grave anomalia.

A questo gruppo appartengono gli indicatori elementari suddivisi nelle successive sezioni:

Gestione caratteristica:


- Copertura delle spese per dipendente;
- Analisi dell'apporto di lavoro delle figure non dipendenti;
- Incidenza delle spese sui compensi;
- Incidenza dei consumi sui compensi;
- Incidenza delle altre spese documentate sui compensi;
- Margine operativo lordo negativo.

Gestione dei beni strumentali:

- Incidenza degli ammortamenti.

Redditività:

- Reddito operativo negativo;



- Risultato ordinario negativo.

Gestione extra-caratteristica:

- Incidenza delle minusvalenze patrimoniali;
- Incidenza degli interessi passivi sul reddito operativo lordo.

Indicatori specifici:

- Corrispondenza dell'anno di inizio attività con i dati in Anagrafe Tributaria;
- Numero di prestazioni equivalenti per addetto.

Le formule delle variabili e degli indicatori sono riportate nel **Sub Allegato 41.D**.



INDICATORI ELEMENTARI DI AFFIDABILITÀ

COMPENSI PER ADDETTO

L'indicatore misura l'affidabilità dell'ammontare dei compensi che uno studio professionale consegue attraverso il processo di produzione del servizio con riferimento al contributo di ciascun addetto.

L'indicatore è calcolato come rapporto tra i compensi dichiarati per addetto e i compensi teorici per addetto. I compensi teorici per addetto sono pari alla somma dei:

1. Compensi derivanti dall'attività professionale o artistica per addetto;
2. maggiori compensi stimati per addetto per Stabili collaborazioni con studi e/o strutture di terzi e Altre attività ¹;
3. maggiori compensi per addetto derivanti dalle attività diverse da Stabili collaborazioni con studi e/o strutture di terzi e Altre attività ².

A tale indicatore viene associato un punteggio che varia su una scala da 1 a 10. Quando i compensi dichiarati sono maggiori o uguali rispetto ai compensi teorici, ovvero il rapporto tra i compensi dichiarati e i compensi teorici presenta un valore pari o superiore ad 1, il punteggio assume valore 10; quando il citato rapporto presenta un valore pari o inferiore alla corrispondente soglia minima di riferimento³, il punteggio assume valore 1; quando tale rapporto presenta un valore compreso nell'intervallo tra la soglia minima e massima di riferimento, il punteggio è modulato⁴ fra 1 e 10. Nel seguente grafico, per semplicità di rappresentazione, i valori sono rappresentati in forma percentuale approssimata all'intero.

¹Maggiori compensi stimati per addetto per Stabili collaborazioni con studi e/o strutture di terzi e Altre attività = (compensi stimati per addetto - Compensi derivanti dall'attività professionale o artistica per addetto) moltiplicati per la percentuale sui compensi di (Stabili collaborazioni con studi e/o strutture di terzi + Altre attività) divisa 100. Se tale importo è minore di zero, allora i maggiori compensi stimati vengono posti pari a zero. I compensi stimati sono determinati sulla base di una funzione di regressione dei "Compensi per addetto" i cui coefficienti e la relativa interpretazione sono riportati nel Sub Allegato 41.B.

La stima dei "Compensi per addetto" è personalizzata per singolo contribuente sulla base di uno specifico "coefficiente individuale", che misura le differenze nella produttività dei professionisti (ad esempio, dovute a diverse abilità professionali, potere di mercato, ecc.) e che risulta calcolato sulla base dei dati delle otto annualità di imposta precedenti relativi al medesimo contribuente. I criteri per la determinazione del coefficiente individuale sono riportati nell'Allegato 90.

²Maggiori compensi per addetto derivanti dalle attività diverse da Stabili collaborazioni con studi e/o strutture di terzi e Altre attività = somma di [(Soglia inferiore di riferimento - Compenso medio) x numero incarichi riferito all'attività] diviso il numero di addetti, per tutte le attività diverse da Stabili collaborazioni con studi e/o strutture di terzi e Altre attività.

Per ogni attività, se la differenza (Soglia inferiore di riferimento - Compenso medio) è minore di zero, allora tale differenza viene posta pari a zero.

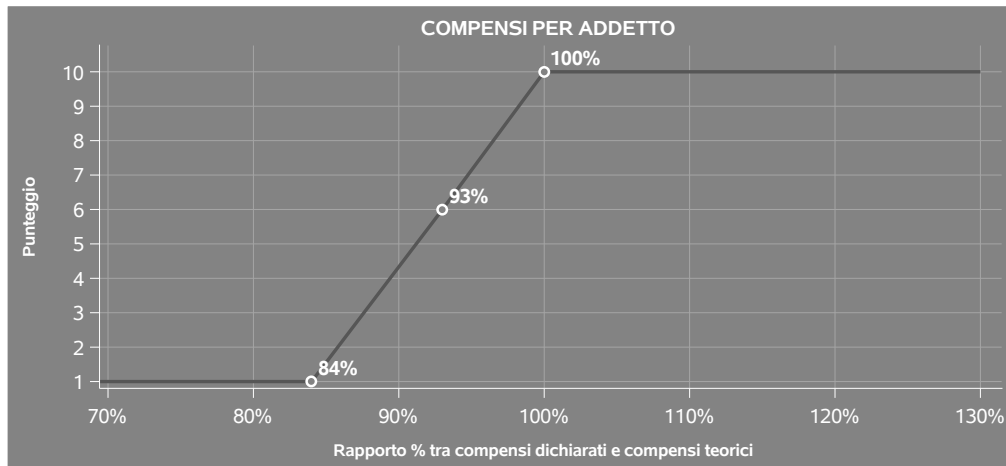
Per il dettaglio delle soglie inferiori provinciali di riferimento per le attività della Tipologia dell'attività diverse da Stabili collaborazioni con studi e/o strutture di terzi e Altre attività si rimanda al Sub Allegato 41.E.

Per ogni singolo soggetto il valore della soglia inferiore provinciale di riferimento è ottenuto come media, ponderata per le frequenze di appartenenza alle diverse province, delle soglie inferiori provinciali di riferimento individuate per ogni provincia.

³La soglia minima di riferimento è pari a $\exp(-0,17283)$, ovvero l'esponenziale della deviazione standard (sigma), con segno negativo, del logaritmo del rapporto tra compensi dichiarati per addetto e i compensi teorici per addetto.

⁴Punteggio = $1+9 \times [\text{indicatore} - \exp(-\text{sigma})] / [1 - \exp(-\text{sigma})]$





VALORE AGGIUNTO PER ADDETTO

L'indicatore misura l'affidabilità del valore aggiunto creato con riferimento al contributo di ciascun addetto.

L'indicatore è calcolato come rapporto tra il valore aggiunto dichiarato per addetto e il valore aggiunto teorico per addetto. Il valore aggiunto teorico per addetto è pari alla somma del:

1. Valore aggiunto dichiarato al netto dei Compensi non annotati nelle scritture contabili per addetto;
2. maggior valore aggiunto stimato per addetto per Stabili collaborazioni con studi e/o strutture di terzi e Altre attività⁵;
3. maggiori compensi per addetto derivanti dalle attività diverse da Stabili collaborazioni con studi e/o strutture di terzi e Altre attività.

A tale indicatore viene associato un punteggio che varia su una scala da 1 a 10. Quando il valore aggiunto dichiarato è maggiore o uguale rispetto al valore aggiunto teorico, ovvero il rapporto tra il

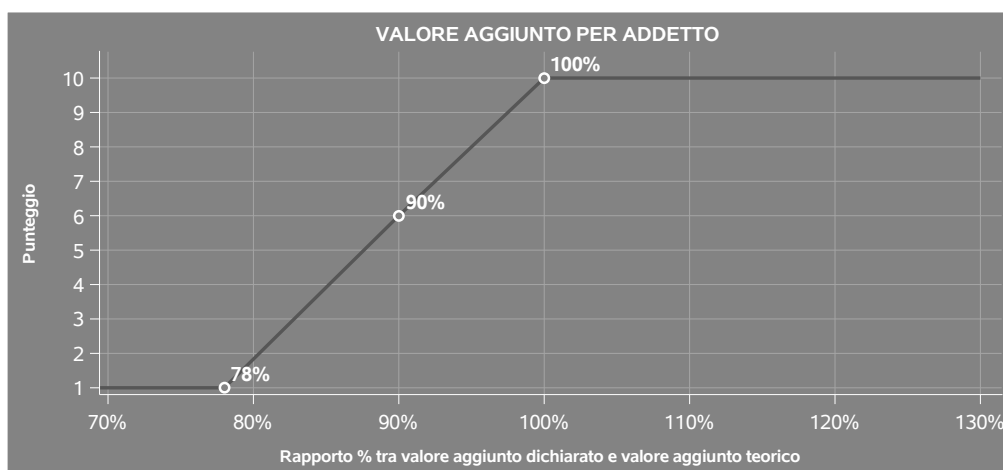
⁵Maggior valore aggiunto stimato per addetto per Stabili collaborazioni con studi e/o strutture di terzi e Altre attività = (valore aggiunto stimato per addetto - valore aggiunto dichiarato al netto dei Compensi non annotati nelle scritture contabili per addetto) moltiplicati per la percentuale sui compensi di (Stabili collaborazioni con studi e/o strutture di terzi + Altre attività) divisa 100. Se tale importo è minore di zero, allora il maggior valore aggiunto stimato viene posto pari a zero.

Il valore aggiunto stimato è determinato sulla base di una funzione di regressione del "Valore aggiunto per addetto" i cui coefficienti e la relativa interpretazione sono riportati nel Sub Allegato 41.C.

La stima del "Valore aggiunto per addetto" è personalizzata per singolo contribuente sulla base di uno specifico "coefficiente individuale", che misura le differenze nella produttività dei professionisti (ad esempio, dovute a diverse abilità professionali, potere di mercato, ecc.) e che risulta calcolato sulla base dei dati delle otto annualità di imposta precedenti relativi al medesimo contribuente. I criteri per la determinazione del coefficiente individuale sono riportati nell'Allegato 90.



valore aggiunto dichiarato e il valore aggiunto teorico presenta un valore pari o superiore ad 1, il punteggio assume valore 10; quando il citato rapporto presenta un valore pari o inferiore alla corrispondente soglia minima di riferimento⁶, il punteggio assume valore 1; quando tale rapporto presenta un valore compreso nell'intervallo tra la soglia minima e massima di riferimento, il punteggio è modulato⁷ fra 1 e 10. Nel seguente grafico, per semplicità di rappresentazione, i valori sono rappresentati in forma percentuale approssimata all'intero.



REDDITO PER ADDETTO

L'indicatore misura l'affidabilità del reddito che uno studio professionale realizza in un determinato periodo di tempo con riferimento al contributo di ciascun addetto.

L'indicatore è calcolato come rapporto tra il reddito dichiarato per addetto e il reddito teorico per addetto. Il reddito teorico per addetto è pari alla somma del:

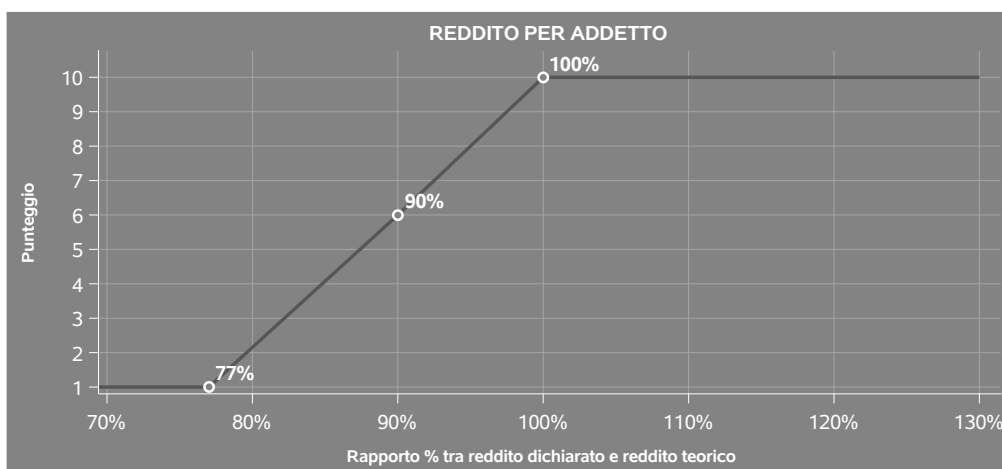
1. Reddito dichiarato al netto dei Compensi non annotati nelle scritture contabili per addetto;
2. maggior valore aggiunto stimato per addetto per Stabili collaborazioni con studi e/o strutture di terzi e Altre attività;
3. maggiori compensi per addetto derivanti dalle attività diverse da Stabili collaborazioni con studi e/o strutture di terzi e Altre attività.

⁶La soglia minima di riferimento è pari a $\exp(-0,25357)$, ovvero l'esponenziale della deviazione standard (sigma), con segno negativo, del logaritmo del rapporto tra valore aggiunto dichiarato per addetto e il valore aggiunto teorico per addetto.

⁷Punteggio = $1+9 \times \frac{(\text{indicatore} - \exp(-\text{sigma}))}{(1 - \exp(-\text{sigma}))}$



A tale indicatore viene associato un punteggio che varia su una scala da 1 a 10. Quando il reddito dichiarato è maggiore o uguale rispetto al reddito teorico ovvero il rapporto tra reddito dichiarato e reddito teorico presenta un valore pari o superiore ad 1, il punteggio assume valore 10; quando il citato rapporto presenta un valore pari o inferiore alla corrispondente soglia minima di riferimento⁸ o il reddito dichiarato è negativo, il punteggio assume valore 1; quando tale rapporto presenta un valore compreso nell'intervallo tra la soglia minima e massima di riferimento, il punteggio è modulato⁹ fra 1 e 10. Nel seguente grafico, per semplicità di rappresentazione, i valori sono rappresentati in forma percentuale approssimata all'intero.



⁸La soglia minima di riferimento è pari a $\exp(-0,26738)$, ovvero l'esponenziale della deviazione standard (σ), con segno negativo, del logaritmo del rapporto tra reddito dichiarato per addetto e il reddito teorico per addetto.

⁹Punteggio = $1+9 \times [\text{indicatore} - \exp(-\sigma)]/[1 - \exp(-\sigma)]$



INDICATORI ELEMENTARI DI ANOMALIA

GESTIONE CARATTERISTICA

COPERTURA DELLE SPESE PER DIPENDENTE

L'indicatore verifica che l'esercente arti o professioni generi un valore aggiunto per addetto coerente con le spese per dipendente.

L'indicatore è **calcolato** come rapporto tra le spese per dipendente e il valore aggiunto per addetto¹⁰. Le spese per dipendente sono calcolate come rapporto tra le Spese per prestazioni di lavoro dipendente e il numero dipendenti.

Nel caso in cui il rapporto tra le spese per dipendente e il valore aggiunto per addetto assuma valori superiori all'unità l'indicatore è **applicato** e il relativo punteggio assume valore 1.


ANALISI DELL'APPORTO DI LAVORO DELLE FIGURE NON DIPENDENTI

L'indicatore monitora la corretta compilazione dell'apporto di lavoro dei "Soci o associati che prestano attività nella società o associazione".

A tal fine, a seconda della natura giuridica dell'esercente arti o professioni di appartenenza, è stato definito un valore percentuale minimo di apporto di lavoro per addetto, differenziato per numero di "Soci o associati che prestano attività nella società o associazione" (si veda la tabella seguente).

Tale valore rappresenta la soglia minima di riferimento dell'apporto di lavoro delle figure non dipendenti.

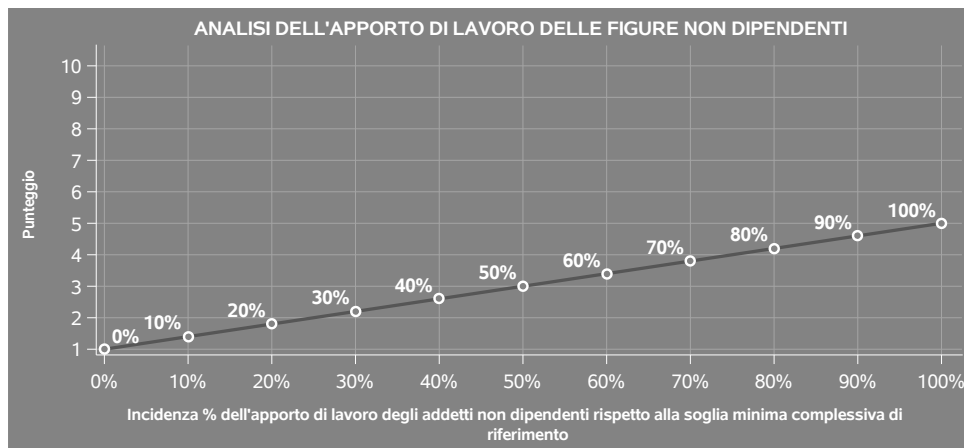
¹⁰Quando il denominatore dell'indicatore "Copertura delle spese per dipendente" è non positivo, l'indicatore **non è applicato**.



Soglia minima percentuale di apporto di lavoro per addetto delle figure non dipendenti

NATURA GIURIDICA	Numero addetti per figura	SOCI O ASSOCIATI CHE PRESTANO ATTIVITA' NELLA SOCIETA' O ASSOCIAZIONE
Società di persone	1	100
	2	75
	3	67
	4	63
	5	60
	>5	50
Enti non commerciali ed equiparati	1	50
	2	38
	3	33
	4	31
	5	28
	>5	16

Nel caso in cui la percentuale complessiva di apporto di lavoro dei soci o associati che prestano attività nella società o associazione dichiarata sia inferiore alla soglia minima complessiva di riferimento, l'indicatore è **applicato** e il relativo punteggio¹¹ assume un valore compreso tra 1 e 5, come da grafico successivo.



¹¹Punteggio = 1+4 x (apporto di lavoro degli addetti non dipendenti/soglia minima complessiva di riferimento).



INCIDENZA DELLE SPESE SUI COMPENSI

L'indicatore verifica la plausibilità del totale delle spese sostenute dallo studio professionale rispetto all'ammontare dei compensi.

L'indicatore è **calcolato** come rapporto percentuale tra il totale delle spese e l'ammontare dei compensi.

Qualora l'ammontare dei compensi sia uguale a zero, l'indicatore è **applicato** ed assume punteggio pari ad 1.

Nel caso in cui il valore dell'indicatore sia superiore al valore della **soglia di riferimento**, l'indicatore è **applicato** e il relativo punteggio assume valore 1.

Le soglie (esprese in percentuale) sono differenziate per "Modello di Business" e in base all'incidenza delle spese per forza lavoro sul totale delle spese¹², partendo dalla seguente tabella:

¹²L'incidenza delle spese per forza lavoro sul totale delle spese è pari alla somma di Spese per prestazioni di lavoro dipendente e assimilato, Compensi corrisposti a terzi per prestazioni direttamente afferenti l'attività professionale e artistica moltiplicata per 100 diviso il totale delle spese.



MoB	Incidenza delle spese per forza lavoro sul totale delle spese (ISFL)	Soglia
1	pari a 0	21,11
	pari a 100	52,31
2	pari a 0	23,79
	pari a 100	50,29
3	pari a 0	25,91
	pari a 100	56,12
4	pari a 0	16,06
	pari a 100	40,16
5	pari a 0	14,97
	pari a 100	46,19
6	pari a 0	20,24
	pari a 100	49,59
7	pari a 0	41,84
	pari a 100	66,73
8	pari a 0	40,99
	pari a 100	60,33



Per ogni singolo soggetto, i valori soglia sono ottenuti come media, ponderata con le relative probabilità di appartenenza, dei valori di riferimento individuati per gruppo omogeneo.

Per ogni singolo soggetto, la soglia di riferimento viene calcolata tenendo conto della specifica incidenza delle spese per forza lavoro sul totale delle spese ed è pari a:

$$\text{Soglia}_i = \text{Soglia ISFL pari a 0} + ((\text{Soglia ISFL pari a 100} - \text{Soglia ISFL pari a 0}) \times \text{ISFL}_i/100)$$

dove i è il contribuente i -esimo.

INCIDENZA DEI CONSUMI SUI COMPENSI

L'indicatore verifica la plausibilità dei consumi rispetto all'ammontare dei compensi.

L'indicatore è **calcolato** come rapporto percentuale tra l'ammontare dei consumi e l'ammontare dei compensi.

Qualora l'ammontare dei compensi sia uguale a zero, l'indicatore è **applicato** ed assume punteggio pari ad 1.

Nel caso in cui il valore dell'indicatore sia superiore al valore della soglia massima di riferimento (10%), l'indicatore è **applicato** e il relativo punteggio assume valore 1.

INCIDENZA DELLE ALTRE SPESE DOCUMENTATE SUI COMPENSI

L'indicatore verifica la plausibilità delle altre spese documentate rispetto all'ammontare dei compensi.

L'indicatore è **calcolato** come rapporto percentuale tra l'ammontare delle Altre spese documentate nette e l'ammontare dei compensi.


Qualora l'ammontare dei compensi sia uguale a zero, l'indicatore è **applicato** ed assume punteggio pari ad 1.

Nel caso in cui il valore dell'indicatore sia superiore al valore della soglia massima di riferimento (20%), l'indicatore è **applicato** e il relativo punteggio assume valore 1.

MARGINE OPERATIVO LORDO NEGATIVO

L'indicatore evidenzia situazioni di anomalia relative al margine operativo lordo.

Nel caso in cui detto margine sia negativo e il valore aggiunto sia positivo, l'indicatore è **applicato** e il relativo punteggio assume valore 1.



GESTIONE DEI BENI STRUMENTALI

INCIDENZA DEGLI AMMORTAMENTI

L'indicatore verifica la coerenza tra ammortamenti per beni mobili strumentali e relativo valore.

L'indicatore è **calcolato** come rapporto percentuale tra gli ammortamenti per beni mobili e il valore dei beni strumentali in proprietà.

Nel caso in cui il valore dell'indicatore sia superiore al valore della soglia massima di riferimento (**100%**), l'indicatore è **applicato** e il relativo punteggio assume valore 1.

Qualora l'importo degli ammortamenti per beni mobili sia positivo e il valore dei beni strumentali in proprietà sia pari a zero, l'indicatore è **applicato** e il relativo punteggio assume valore 1.

REDDITIVITÀ

REDDITO OPERATIVO NEGATIVO

L'indicatore intercetta le situazioni in cui il reddito operativo è minore di zero.

Qualora si verifichi questa condizione e il margine operativo lordo sia positivo, l'indicatore è **applicato** e il relativo punteggio assume valore 1.

RISULTATO ORDINARIO NEGATIVO

L'indicatore intercetta le situazioni in cui il risultato ordinario è minore di zero.

Qualora si verifichi questa condizione, l'indicatore è **applicato** e il relativo punteggio assume valore 1.

GESTIONE EXTRA-CARATTERISTICA

INCIDENZA DELLE MINUSVALENZE PATRIMONIALI

L'indicatore verifica quanta parte del risultato ordinario viene assorbito dalle "Minusvalenze patrimoniali".

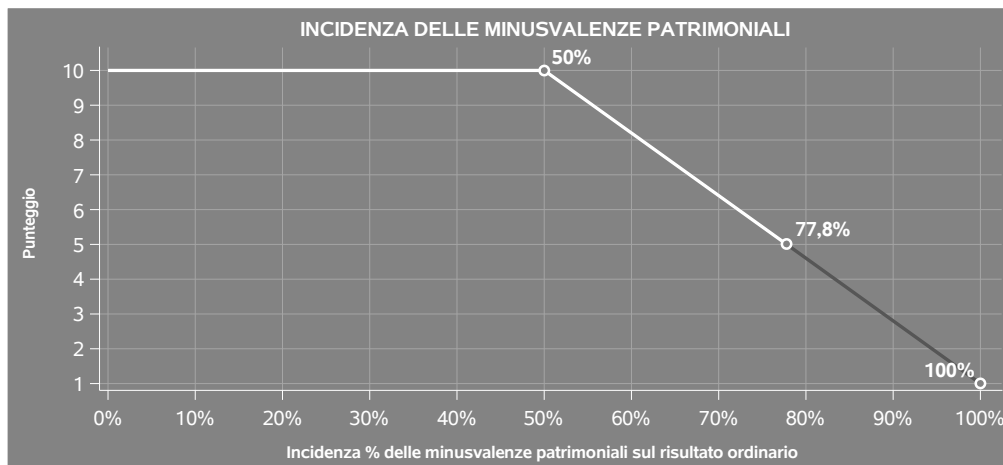
L'indicatore è **calcolato** come rapporto percentuale tra le "Minusvalenze patrimoniali" e il risultato ordinario.

Qualora le "Minusvalenze patrimoniali" siano uguali a zero, l'indicatore non è **applicabile**.

All'indicatore viene associato un punteggio che varia su una scala da 1 a 10. Quando l'indicatore presenta un valore pari o inferiore alla corrispondente soglia minima di riferimento (**50%**), il punteggio assume valore 10; quando l'indicatore presenta un valore pari o superiore alla corrispondente soglia massima di riferimento (**100%**), il punteggio assume valore 1; quando



l'indicatore presenta un valore compreso nell'intervallo tra la soglia minima e massima di riferimento, il punteggio è modulato¹³ fra 1 e 10.



L'indicatore è **applicato** quando il relativo punteggio è non superiore a 5.

Qualora il risultato ordinario sia non positivo, l'indicatore è **applicato** ed assume punteggio pari ad 1.

INCIDENZA DEGLI INTERESSI PASSIVI SUL REDDITO OPERATIVO LORDO

L'indicatore verifica la plausibilità dell'indebitamento finanziario dello studio professionale rispetto alla gestione operativa al lordo di ammortamenti per beni mobili e canoni di locazione finanziaria per beni mobili.


L'indicatore è **calcolato** come rapporto percentuale tra gli interessi passivi e il reddito operativo lordo.

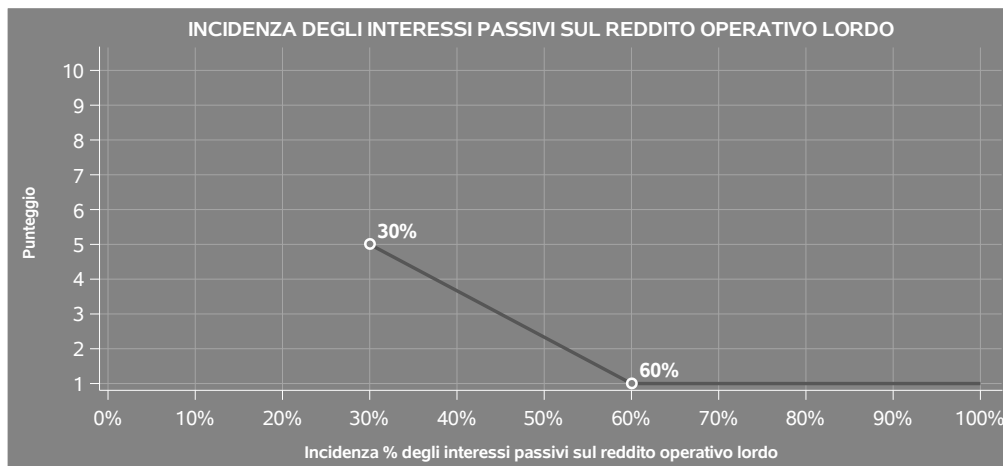
Qualora gli interessi passivi siano uguali a zero, l'indicatore non è **applicabile**.

All'indicatore viene associato un punteggio che varia su una scala da 1 a 5. Quando l'indicatore presenta un valore pari o superiore alla corrispondente soglia massima di riferimento (**60%**) il punteggio assume valore 1; quando l'indicatore presenta un valore superiore alla soglia minima (**30%**) e inferiore alla soglia massima di riferimento, il punteggio è modulato¹⁴ fra 1 e 5.

¹³Punteggio = $10 - 9 \times \frac{(\text{indicatore} - \text{soglia minima})}{(\text{soglia massima} - \text{soglia minima})}$

¹⁴Punteggio = $5 - 4 \times \frac{(\text{indicatore} - \text{soglia minima})}{(\text{soglia massima} - \text{soglia minima})}$





Qualora il reddito operativo lordo sia non positivo l'indicatore è **applicato** e assume punteggio pari ad 1.

In assenza di anomalia, l'indicatore non è applicato e il relativo punteggio di affidabilità non è calcolato.

INDICATORI SPECIFICI

CORRISPONDENZA DELL'ANNO DI INIZIO ATTIVITA' CON I DATI IN ANAGRAFE TRIBUTARIA

L'indicatore controlla l'anno di inizio attività, dichiarato nel frontespizio del modello di rilevazione dei dati, con l'analoga informazione desumibile dai dati disponibili in Anagrafe Tributaria.

Qualora il contribuente dichiara nel modello di rilevazione dei dati un anno di inizio attività che non trovi riscontro nei dati presenti in Anagrafe Tributaria, l'indicatore è **applicato** ed assume punteggio pari ad 1.

NUMERO DI PRESTAZIONI EQUIVALENTI PER ADDETTO

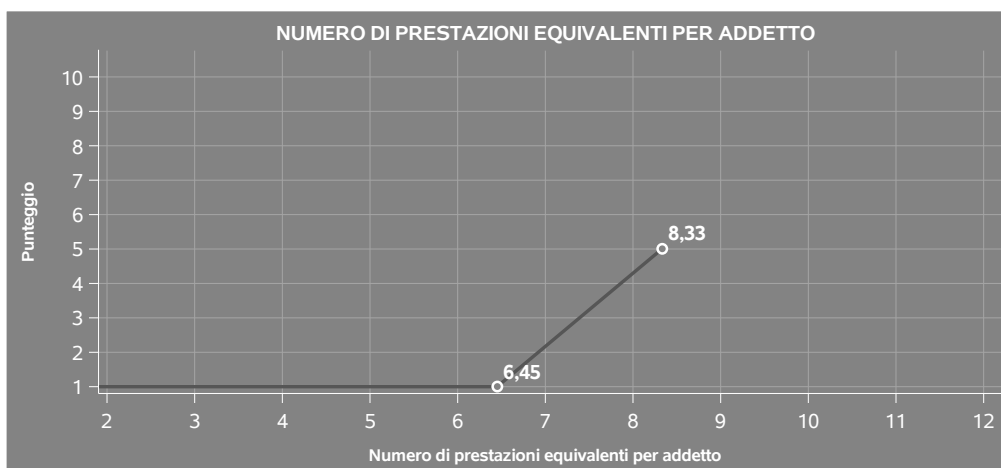
L'indicatore verifica la plausibilità del numero di prestazioni "equivalenti" definite attraverso il confronto con la remunerazione mediana di una prestazione (pari a 2.200 euro), con riferimento al contributo di ciascun addetto.

L'indicatore è **calcolato** come rapporto tra il numero di prestazioni "equivalenti" e il numero addetti.

L'indicatore è **applicato** quando assume un valore non superiore alla soglia massima di riferimento.



Quando l'indicatore presenta un valore pari o inferiore alla soglia minima di riferimento, il punteggio assume valore 1; quando l'indicatore presenta un valore compreso nell'intervallo tra la soglia minima e massima di riferimento, il punteggio è modulato¹⁵ fra 1 e 5.



I dati riportati nel grafico sono riferiti alla territorialità generale¹⁶ comunale (2,5), età professionale ≤ 6 , assenza di "Altre attività"¹⁷.

Le soglie di riferimento (esprese in numero di prestazioni), di seguito riportate, generalmente corrispondono, rispettivamente, al 5° e al 7° ventile delle distribuzioni ventiliche dell'indicatore, differenziate per territorialità generale a livello comunale, età professionale e compilazione della sezione "Altre attività" del frontespizio da parte di un professionista che opera in forma individuale:

Modalità di distribuzione	Soglia minima	Soglia massima
Territorialità generale comunale (2,5),età professionale ≤ 6 , assenza di 'Altre attività'	6,45	8,33
Territorialità generale comunale (1,3,4), età professionale ≤ 6 , assenza di 'Altre attività'	16,59	18,75

¹⁵ Punteggio = $1 + 4 \times \frac{(\text{indicatore} - \text{soglia minima})}{(\text{soglia massima} - \text{soglia minima})}$

¹⁶ I criteri e le conclusioni dello studio sono riportati nell'apposito Decreto Ministeriale.

¹⁷ La sezione "Altre attività" del frontespizio comprende le informazioni relative a "Lavoro dipendente a tempo pieno o a tempo parziale", "Pensionato" e "Altre attività professionali e/o d'impresa".



Modalità di distribuzione	Soglia minima	Soglia massima
Territorialità generale comunale (2,5), età professionale <= 6, presenza di 'Altre attività'	2,59	3,98
Territorialità generale comunale (1,3,4), età professionale <= 6, presenza di 'Altre attività'	6,40	9,49
Territorialità generale comunale (2,5), età professionale = (7,35), assenza di 'Altre attività'	8,19	10,91
Territorialità generale comunale (1,3,4), età professionale = (7,35), assenza di 'Altre attività'	17,17	19,84
Territorialità generale comunale (2,5), età professionale = (7,35), presenza di 'Altre attività'	3,23	4,97
Territorialità generale comunale (1,3,4), età professionale = (7,35), presenza di 'Altre attività'	7,64	11,76
Territorialità generale comunale (2,5), età professionale >= 36, assenza di 'Altre attività'	7,75	10,30
Territorialità generale comunale (1,3,4), età professionale >= 36, assenza di 'Altre attività'	13,81	18,75
Territorialità generale comunale (2,5), età professionale >= 36, presenza di 'Altre attività'	3,05	4,91
Territorialità generale comunale (1,3,4), età professionale >= 36, presenza di 'Altre attività'	8,32	13,00

Per ogni singolo soggetto, tenuto conto dell'età professionale e della compilazione della sezione "Altre attività" del frontespizio del modello di dichiarazione, i valori soglia vengono ponderati sulla base della percentuale di appartenenza alle diverse aree territoriali.



SUB ALLEGATI

SUB ALLEGATO 41.A - ASSEGNAZIONE AI MOB

In fase di applicazione, per l'assegnazione dei contribuenti ai MoB viene utilizzata una combinazione di due tecniche statistiche di tipo multivariato (analisi fattoriali e modelli di mistura finita) che utilizza le seguenti variabili:

Analisi fattoriale	Nome variabile	Descrizione variabile
Strutture dei compensi	TIPSPE_CIVILE_P_PREV	Specializzazione Civile-ambientale
	TIPSPE_INDUSTRIALE_P_PREV	Specializzazione Industriale
	TIPSPE INFORMAZIONE_P_PREV	Specializzazione Informazione
Strutture di spesa	MODORG_ASS_PROF_SN	Attività esercitata in forma collettiva
	SOCI_P	Numero soci
	DIP_COCO_PF	Numero dipendenti e/o collaboratori (professionista che opera in forma individuale)
Relazione con il committente/Rete di servizi esterni	MONO_PRESSO_TZ_P	Rilevanza del committente principale con attività svolta principalmente presso studi e/o strutture di terzi
	MONO_P	Rilevanza del committente principale
	INCID_COMP_TZ	Rilevanza delle somme a terzi

Sulla base di tali variabili, il contribuente viene assegnato ad uno o più MoB attraverso l'attribuzione di una probabilità di appartenenza, come descritto nell'**Allegato 89**.


Le matrici ed i vettori per il calcolo delle probabilità di appartenenza ai MoB sono riportati nell'**Allegato 91**.




SUB ALLEGATO 41.B - FUNZIONE "COMPENSI PER ADDETTO"

Di seguito viene riportato l'elenco delle variabili e dei coefficienti della funzione di regressione "Compensi per addetto", con la spiegazione dei coefficienti.


	VARIABILI		COEFFICIENTE	INTERPRETAZIONE DEL COEFFICIENTE STIMATO
INPUT PRODUTTIVI	Valore dei beni strumentali in proprietà	(*)	0,054406037189949	Un aumento dell'1% della variabile determina un aumento dello 0,05% del Compenso stimato
	Ammortamenti per beni mobili	(*)	0,125461251801321	Un aumento dell'1% della variabile determina un aumento dello 0,13% del Compenso stimato
	Canoni di locazione finanziaria per beni mobili	(*)	0,076989714239388	Un aumento dell'1% della variabile determina un aumento dello 0,08% del Compenso stimato
	Canoni di locazione non finanziaria e/o di noleggio	(*)	0,070164469424755	Un aumento dell'1% della variabile determina un aumento dello 0,07% del Compenso stimato
	Spese per prestazioni di lavoro dipendente e assimilato	(*)	0,068275179378151	Un aumento dell'1% della variabile determina un aumento dello 0,07% del Compenso stimato
	Compensi corrisposti a terzi per prestazioni direttamente afferenti l'attività professionale o artistica	(*)	0,21942434981001	Un aumento dell'1% della variabile determina un aumento dello 0,22% del Compenso stimato




	VARIABILI		COEFFICIENTE	INTERPRETAZIONE DEL COEFFICIENTE STIMATO
	Spese di iscrizione a master, corsi di formazione, convegni, congressi o a corsi di aggiornamento professionale	(*)	0,086769977338275	Un aumento dell'1% della variabile determina un aumento dello 0,09% del Compenso stimato
	Consumi + Spese per prestazioni alberghiere e per somministrazione di alimenti e bevande in pubblici esercizi + Spese di rappresentanza + Altre spese documentate nette	(*)	0,482184382091546	Un aumento dell'1% della variabile determina un aumento dello 0,48% del Compenso stimato
	Quota dei Soci o associati, escluso il primo		0,094796339769001	Un aumento dell'1% della variabile determina un aumento dello 0,09% del Compenso stimato
VARIABILI STRUTTURALI	Età professionale fino a 6 anni		-0,034098945130235	La condizione di 'Età professionale fino a 6' determina una diminuzione del 3,41% del Compenso stimato
	Età professionale oltre 35 anni		-0,091859310823196	La condizione di 'Età professionale oltre 35 anni' determina una diminuzione del 9,19% del Compenso stimato
	Lavoro dipendente a tempo pieno o a tempo parziale		-0,37291958787377	La condizione di 'Lavoro dipendente a tempo pieno o a tempo parziale' determina una diminuzione del 37,29% del Compenso stimato
	Pensionato		-0,249031441349641	La condizione di 'Pensionato' determina una diminuzione del 24,90% del Compenso stimato



	VARIABILI	COEFFICIENTE	INTERPRETAZIONE DEL COEFFICIENTE STIMATO
	Altre attività professionali e/o di impresa	-0,074286018291945	La condizione di 'Altre attività professionali e/o di impresa' determina una diminuzione del 7,43% del Compenso stimato
MODELLI DI BUSINESS (MoB)	Probabilità di appartenenza al MoB 1 — Ingegneri che in genere operano nell'ambito dell'ingegneria industriale	0,128076657454967	L'appartenenza al MoB determina un aumento del 12,81% del Compenso stimato
	Probabilità di appartenenza al MoB 4 — Ingegneri che in genere svolgono l'attività prevalentemente presso lo studio e/o struttura del committente principale	0,135063824393524	L'appartenenza al MoB determina un aumento del 13,51% del Compenso stimato
	Probabilità di appartenenza al MoB 5 — Ingegneri che in genere operano nell'ambito dell'ingegneria dell'informazione	0,182821434915705	L'appartenenza al MoB determina un aumento del 18,28% del Compenso stimato
	Probabilità di appartenenza al MoB 6 — Ingegneri che in genere svolgono l'attività per il committente principale non operando prevalentemente presso il suo studio e/o struttura	0,056631531948797	L'appartenenza al MoB determina un aumento del 5,66% del Compenso stimato



	VARIABILI	COEFFICIENTE	INTERPRETAZIONE DEL COEFFICIENTE STIMATO
	Probabilità di appartenenza al MoB 7 — Ingegneri che in genere esercitano la professione a titolo individuale avvalendosi di dipendenti e/o collaboratori	-0,057987634008358	L'appartenenza al MoB determina una diminuzione del 5,80% del Compenso stimato
	Probabilità di appartenenza al MoB 8 — Ingegneri che in genere esercitano la professione in forma collettiva	-0,084615057089742	L'appartenenza al MoB determina una diminuzione dell'8,46% del Compenso stimato
VARIABILI TERRITORIALI	Territorialità del livello del reddito medio imponibile ai fini dell'addizionale IRPEF, a livello comunale	0,542257334831083	La localizzazione nei comuni a più alto livello secondo la territorialità considerata determina un aumento del 54,23% del Compenso stimato
	Territorialità generale a livello comunale relativa ai gruppi 2 o 5	-0,032874699748762	L'appartenenza ai gruppi territoriali considerati determina una diminuzione del 3,29% del Compenso stimato
	Territorialità del livello del reddito medio imponibile ai fini dell'addizionale IRPEF, a livello provinciale	0,730359071408893	La localizzazione nelle province a più alto livello secondo la territorialità considerata determina un aumento del 73,04% del Compenso stimato
	Indice di concentrazione della domanda a livello provinciale	0,138604449595284	La localizzazione nelle province a più alto Indice di concentrazione della domanda a livello provinciale determina un aumento del 13,86% del Compenso stimato



VARIABILI	COEFFICIENTE	INTERPRETAZIONE DEL COEFFICIENTE STIMATO
Indice di concentrazione dell'offerta a livello provinciale	-0,15638212662634	La localizzazione nelle province a più alto Indice di concentrazione dell'offerta a livello provinciale determina una flessione del 15,64% del Compenso stimato
MISURE DI CICLO DI SETTORE		
Andamento della media dei compensi del settore	0,709059077452328	Una diminuzione dell'1% della variabile di ciclo economico determina una flessione dello 0,71% del Compenso stimato
Tasso di occupazione a livello regionale	0,003976113207101	Una diminuzione di un punto della variabile determina una flessione dello 0,40% del Compenso stimato
INTERCETTA		
Valore dell'intercetta del modello di stima	0,96189795209286	
Coefficiente di rivalutazione		
	1,00645050796999	
Coefficiente individuale		
Vedasi Allegato 90		

(*) Le variabili contabili (XC) sono utilizzate in stima come $LN[1 + XC / (N^{addetti} \times 1.000)]$ o $LN[1 + MIN(XC / (N^{addetti} \times 1.000), quota\ valore\ in\ migliaia\ pro\ capite)]$

(**) Le variabili numeriche (XN) sono utilizzate in stima come $LN[1 + XN / (N^{addetti})]$ o $LN[1 + MIN(XN / (N^{addetti}), quota\ valore\ pro\ capite)]$

(***) La variabile relativa al numero degli addetti è utilizzata in stima come $LN(1 + N^{addetti})$

(****) Ciascuna variabile (XS) del prodotto è utilizzata in stima come $LN(1 + XS)$

Le variabili dipendenti sono utilizzate in stima come $LN[1 + YC / (N^{addetti} \times 1.000)]$, dove: YC è uguale a Ricavi oppure Compensi oppure Valore aggiunto.

Le misure di ciclo settoriale e l'indice di concentrazione della domanda/offerta relativi al periodo di applicazione saranno pubblicate con apposito Decreto ai sensi dell'art. 9-bis comma 2 del DL 50 del 24 aprile 2017 convertito nella Legge n. 96 del 21 giugno 2017.




SUB ALLEGATO 41.C - FUNZIONE "VALORE AGGIUNTO PER ADDETTO"

Di seguito viene riportato l'elenco delle variabili e dei coefficienti della funzione di regressione "Valore aggiunto per addetto", con la spiegazione dei coefficienti.

	VARIABILI		COEFFICIENTE	INTERPRETAZIONE DEL COEFFICIENTE STIMATO
INPUT PRODUTTIVI	Valore dei beni strumentali in proprietà	(*)	0,057344191597386	Un aumento dell'1% della variabile determina un aumento dello 0,06% del VA stimato
	Ammortamenti per beni mobili	(*)	0,176599846041067	Un aumento dell'1% della variabile determina un aumento dello 0,18% del VA stimato
	Canoni di locazione finanziaria per beni mobili	(*)	0,031280344843945	Un aumento dell'1% della variabile determina un aumento dello 0,03% del VA stimato
	Canoni di locazione non finanziaria e/o di noleggio	(*)	0,028736969469621	Un aumento dell'1% della variabile determina un aumento dello 0,03% del VA stimato
	Spese per prestazioni di lavoro dipendente e assimilato	(*)	0,106213032590418	Un aumento dell'1% della variabile determina un aumento dello 0,11% del VA stimato
	Compensi corrisposti a terzi per prestazioni direttamente afferenti l'attività professionale o artistica	(*)	0,12332900261637	Un aumento dell'1% della variabile determina un aumento dello 0,12% del VA stimato




VARIABILI	VARIABILI	COEFFICIENTE	INTERPRETAZIONE DEL COEFFICIENTE STIMATO
	Spese di iscrizione a master, corsi di formazione, convegni, congressi o a corsi di aggiornamento professionale	0,054868555877635	Un aumento dell'1% della variabile determina un aumento dello 0,05% del VA stimato
	Consumi + Spese per prestazioni alberghiere e per somministrazione di alimenti e bevande in pubblici esercizi + Spese di rappresentanza + Altre spese documentate nette	0,346054485632872	Un aumento dell'1% della variabile determina un aumento dello 0,35% del VA stimato
	Quota dei Soci o associati, escluso il primo	0,240102507853858	Un aumento dell'1% della variabile determina un aumento dello 0,24% del VA stimato
VARIABILI STRUTTURALI	Età professionale fino a 6 anni	-0,044212665281176	La condizione di 'Età professionale fino a 6 anni' determina una diminuzione del 4,42% del VA stimato
	Età professionale oltre 35 anni	-0,129604727837952	La condizione di 'Età professionale oltre 35 anni' determina una diminuzione del 12,96% del VA stimato
	Lavoro dipendente a tempo pieno o a tempo parziale	-0,471265337503699	La condizione di 'Lavoro dipendente a tempo pieno o a tempo parziale' determina una diminuzione del 47,13% del VA stimato
	Pensionato	-0,340920363374059	La condizione di 'Pensionato' determina una diminuzione del 34,09% del VA stimato
	Altre attività professionali e/o di impresa	-0,098811309286342	La condizione di 'Altre attività professionali e/o di impresa' determina una diminuzione del 9,88% del VA stimato



MODELLI DI BUSINESS (MoB)	VARIABILI	COEFFICIENTE	INTERPRETAZIONE DEL COEFFICIENTE STIMATO
	Probabilità di appartenenza al MoB 1 — Ingegneri che in genere operano nell'ambito dell'ingegneria industriale	0,176193456770479	L'appartenenza al MoB determina un aumento del 17,62% del VA stimato
	Probabilità di appartenenza al MoB 3 — Ingegneri che in genere operano nell'ambito dell'ingegneria civile— ambientale e affidano a terzi prestazioni direttamente afferenti l'attività professionale	0,030177210746966	L'appartenenza al MoB determina un aumento del 3,02% del VA stimato
	Probabilità di appartenenza al MoB 4 — Ingegneri che in genere svolgono l'attività prevalentemente presso lo studio e/o struttura del committente principale	0,180198409981791	L'appartenenza al MoB determina un aumento del 18,02% del VA stimato
	Probabilità di appartenenza al MoB 5 — Ingegneri che in genere operano nell'ambito dell'ingegneria dell'informazione	0,238473701649486	L'appartenenza al MoB determina un aumento del 23,85% del VA stimato
	Probabilità di appartenenza al MoB 6 — Ingegneri che in genere svolgono l'attività per il committente principale non operando prevalentemente presso il suo studio e/o struttura	0,079881103091466	L'appartenenza al MoB determina un aumento del 7,99% del VA stimato



	VARIABILI	COEFFICIENTE	INTERPRETAZIONE DEL COEFFICIENTE STIMATO
	Probabilità di appartenenza al MoB 7 — Ingegneri che in genere esercitano la professione a titolo individuale avvalendosi di dipendenti e/o collaboratori	-0,074546336859985	L'appartenenza al MoB determina una diminuzione del 7,45% del VA stimato
	Probabilità di appartenenza al MoB 8 — Ingegneri che in genere esercitano la professione in forma collettiva	-0,149407450364479	L'appartenenza al MoB determina una diminuzione del 14,94% del VA stimato
VARIABILI TERRITORIALI	Territorialità del livello del reddito medio imponibile ai fini dell'addizionale IRPEF, a livello comunale	0,521512511307416	La localizzazione nei comuni a più alto livello secondo la territorialità considerata determina un aumento del 52,15% del VA stimato
	Territorialità generale a livello comunale relativa ai gruppi 2 o 5	-0,030356480745328	L'appartenenza ai gruppi territoriali considerati determina una diminuzione del 3,04% del VA stimato
	Territorialità del livello del reddito medio imponibile ai fini dell'addizionale IRPEF, a livello provinciale	0,93683929732209	La localizzazione nelle province a più alto livello secondo la territorialità considerata determina un aumento del 93,68% del VA stimato
	Indice di concentrazione della domanda a livello provinciale	0,152801023092699	La localizzazione nelle province a più alto Indice di concentrazione della domanda a livello provinciale determina un aumento del 15,28% del VA stimato



VARIABILI	COEFFICIENTE	INTERPRETAZIONE DEL COEFFICIENTE STIMATO
Indice di concentrazione dell'offerta a livello provinciale	-0,175234116755201	La localizzazione nelle province a più alto Indice di concentrazione dell'offerta a livello provinciale determina una flessione del 17,52% del VA stimato
MISURE DI CICLO DI SETTORE		
Andamento della media dei compensi del settore	0,868221053238192	Una diminuzione dell'1% della variabile di ciclo economico determina una flessione dello 0,87% del VA stimato
Tasso di occupazione a livello regionale	0,004519532115933	Una diminuzione di un punto della variabile determina una flessione dello 0,45% del VA stimato
INTERCETTA		
Valore dell'intercetta del modello di stima	0,677746564921002	
Coefficiente di rivalutazione		
	1,067780140958646	
Coefficiente individuale		

(*) Le variabili contabili (XC) sono utilizzate in stima come $LN[1 + XC / (N^{addetti} \times 1.000)]$ o $LN[1 + MIN(XC / (N^{addetti} \times 1.000), quota\ valore\ in\ migliaia\ pro\ capite)]$


(**) Le variabili numeriche (XN) sono utilizzate in stima come $LN[1 + XN / (N^{addetti})]$ o $LN[1 + MIN(XN / (N^{addetti}), quota\ valore\ pro\ capite)]$

(***) La variabile relativa al numero degli addetti è utilizzata in stima come $LN(1 + N^{addetti})$

(****) Ciascuna variabile (XS) del prodotto è utilizzata in stima come $LN(1 + XS)$

Le variabili dipendenti sono utilizzate in stima come $LN[1 + YC / (N^{addetti} \times 1.000)]$, dove: YC è uguale a Ricavi oppure Compensi oppure Valore aggiunto.

Le misure di ciclo settoriale e l'indice di concentrazione della domanda/offerta relativi al periodo di applicazione saranno pubblicate con apposito Decreto ai sensi dell'art. 9-bis comma 2 del DL 50 del 24 aprile 2017 convertito nella Legge n. 96 del 21 giugno 2017.



SUB ALLEGATO 41.D - FORMULE DELLE VARIABILI E DEGLI INDICATORI

Di seguito sono riportate le formule delle variabili e degli indicatori economico-contabili utilizzati nell'ISA CK02U:

Addetti¹⁸ (**professionista che opera in forma individuale**) = Titolare + Numero dipendenti + numero collaboratori coordinati e continuativi che prestano attività prevalentemente nello studio.

Addetti (esercizio collettivo dell'attività professionale) = Numero dipendenti + numero collaboratori coordinati e continuativi che prestano attività prevalentemente nello studio + Numero soci.

Altre spese documentate nette = Altre spese documentate - Irap 10% - Irap personale dipendente - IMU.

Ammortamenti per beni mobili = Quote di ammortamento e spese per l'acquisto di beni di costo unitario non superiore a euro 516,46 - Commi 91 e 92 L. 208/2015.

Attività esercitata in forma collettiva = 1, se Modello dichiarazione è uguale a Redditi Società di Persone o Redditi Enti non Commerciali; altrimenti assume valore pari a zero.

Canoni di locazione finanziaria per beni mobili = Canoni di locazione finanziaria relativi ai beni mobili - Commi 91 e 92 L. 208/2015.

Compensi = Compensi derivanti dall'attività professionale o artistica + Compensi non annotati nelle scritture contabili.

Compenso medio = (Compensi derivanti dall'attività professionale o artistica × percentuale sui compensi riferita all'attività diviso 100) diviso Numero incarichi riferito all'attività.


Costi = Spese per prestazioni di lavoro dipendente e assimilato + Compensi corrisposti a terzi per prestazioni direttamente afferenti l'attività professionale o artistica + Consumi + Spese per prestazioni alberghiere e per somministrazione di alimenti e bevande in pubblici esercizi + Spese di rappresentanza + Spese di iscrizione a master, corsi di formazione, convegni, congressi o a corsi di aggiornamento professionale + Altre spese documentate nette + Canoni di locazione finanziaria per beni mobili + Canoni di locazione non finanziaria e/o di noleggio + Spese relative agli immobili.

Età professionale = Periodo di imposta - il massimo tra Anno d'inizio attività e Anno di iscrizione ad albi professionali.

Indice di concentrazione della domanda a livello provinciale = Totale Compensi degli studi professionali delle attività relative ai codici Ateco dell'ISA CK02U per abitante a livello provinciale diviso il Totale Compensi degli studi professionali delle attività relative ai codici Ateco dell'ISA CK02U per abitante a livello nazionale¹⁹. La variabile è la media, per tutte le unità locali compilate, dei singoli indici di concentrazione provinciali. Un'unità locale è compilata se il comune dell'unità locale è compilato. Se non risulta compilata alcuna unità locale occorre far riferimento al comune del domicilio fiscale qualora presente.

¹⁸ Il titolare è pari a uno. Il numero addetti non può essere inferiore a 1.

¹⁹ Il numero degli abitanti a livello provinciale e a livello nazionale sono stati desunti da FONTE ISTAT - Censimento generale della popolazione e delle abitazioni (2011).



Indice di concentrazione dell'offerta a livello provinciale = Numero totale di studi professionali delle attività relative ai codici Ateco dell'ISA CK02U per abitante a livello provinciale diviso il Numero Totale di studi professionali delle attività relative ai codici Ateco dell'ISA CK02U per abitante a livello nazionale²⁰. La variabile è la media, per tutte le unità locali compilate, dei singoli indici di concentrazione provinciali. Un'unità locale è compilata se il comune dell'unità locale è compilato. Se non risulta compilata alcuna unità locale occorre far riferimento al comune del domicilio fiscale qualora presente.

Margine operativo lordo = Valore aggiunto - Spese per prestazioni di lavoro dipendente e assimilato.

Numero di prestazioni "equivalenti" = [somma di (Numero Totale incarichi riferito all'attività × Remunerazione riferita all'attività) per tutte le attività della *Tipologia dell'attività* + Compensi non annotati nelle scritture contabili] diviso 2.200.

Per ogni attività della *Tipologia dell'attività*, la remunerazione riferita all'attività è calcolata come: Percentuale sui compensi del Totale incarichi × Compensi derivanti dall'attività professionale o artistica diviso (100 × Numero Totale incarichi riferito all'attività), se Numero Totale incarichi è maggiore di zero; altrimenti assume valore pari a zero.

Numero dipendenti = Numero delle giornate retribuite diviso 312.

Numero dipendenti e/o collaboratori (professionista che opera in forma individuale) = Numero dipendenti + Numero collaboratori coordinati e continuativi che prestano attività prevalentemente nello studio nel caso di professionista che opera in forma individuale; altrimenti la variabile assume valore pari a zero.

Numero soci = Percentuale di lavoro prestato di Soci o associati che prestano attività nella società o associazione diviso 100.

Quota dei Soci o associati, escluso il primo = Numero soci escluso il primo socio²¹ / Addetti.

Reddito = Risultato ordinario + Plusvalenze patrimoniali - Minusvalenze patrimoniali.

Reddito operativo = Margine operativo lordo - Ammortamenti per beni mobili.

Reddito operativo lordo = Reddito operativo + Ammortamenti per beni mobili + Canoni di locazione finanziaria per beni mobili.

Rilevanza del committente principale = Percentuale dei compensi provenienti dal committente principale (indicare solo se superiore a 50%) se Percentuale dei compensi provenienti dal committente principale (indicare solo se superiore a 50%) è maggiore di 50 e Rilevanza del committente principale con attività svolta principalmente presso studi e/o strutture di terzi è minore o uguale a 50; altrimenti assume valore pari a zero.

Rilevanza del committente principale con attività svolta principalmente presso studi e/o strutture di terzi = Compensi derivanti dall'attività svolta per il committente principale presso lo studio o la struttura di quest'ultimo o presso la sua clientela, se Compensi derivanti dall'attività svolta per il committente principale presso lo studio o la struttura di quest'ultimo o presso la sua clientela è maggiore di 50; altrimenti assume valore pari a zero.

²⁰Il numero degli abitanti a livello provinciale e a livello nazionale sono stati desunti da FONTE ISTAT - Censimento generale della popolazione e delle abitazioni (2011).

²¹Il primo socio è pari a 1. Il Numero soci non può essere inferiore a 1.



Rilevanza delle somme a terzi ²² = $100 \times (\text{Compensi corrisposti a terzi per prestazioni direttamente afferenti l'attività professionale o artistica}) / \text{Costi}$ se Costi è maggiore di zero; altrimenti assume valore pari a zero.

Risultato ordinario = Reddito operativo + Altri proventi lordi - Interessi passivi.

Specializzazione Civile-ambientale = Macroaree specialistiche: Civile-ambientale se Macroaree specialistiche: Civile-ambientale è maggiore di (Macroaree specialistiche: Industriale + Informazione); altrimenti assume valore pari a zero.

Specializzazione Industriale = Macroaree specialistiche: Industriale se Macroaree specialistiche: Industriale è maggiore di (Macroaree specialistiche: Civile-ambientale + Informazione); altrimenti assume valore pari a zero.

Specializzazione Informazione = Macroaree specialistiche: Informazione se Macroaree specialistiche: Informazione è maggiore di (Macroaree specialistiche: Civile-ambientale + Industriale); altrimenti assume valore pari a zero.

Spese per prestazioni di lavoro dipendente = Spese per prestazioni di lavoro dipendente e assimilato - Spese per prestazioni di collaborazione coordinata e continuativa.

Spese totali = Canoni di locazione finanziaria per beni mobili + Canoni di locazione non finanziaria e/o di noleggio + Spese relative agli immobili + Compensi corrisposti a terzi per prestazioni direttamente afferenti l'attività professionale o artistica + Consumi + Spese per prestazioni alberghiere e per somministrazione di alimenti e bevande in pubblici esercizi + Spese di rappresentanza + Spese di iscrizione a master, corsi di formazione, convegni, congressi o a corsi di aggiornamento professionale + Altre spese documentate nette + Spese per prestazioni di lavoro dipendente e assimilato.

Tasso di occupazione a livello regionale

La variabile è la media, per tutte le unità locali compilate, dei singoli indicatori regionali.

Un'unità locale è compilata se il comune dell'unità locale è compilato.

Se non risulta compilata alcuna unità locale occorre far riferimento al comune del domicilio fiscale qualora presente.

Territorialità del livello del reddito medio imponibile ai fini dell'addizionale IRPEF, a livello comunale definita su dati del Dipartimento delle Finanze riferiti ai periodi d'imposta 2018 e 2019 ²³

La territorialità del livello del reddito differenzia il territorio nazionale sulla base del livello del reddito per comune.

La variabile è la media, per tutte le unità locali compilate, dei singoli indicatori territoriali.

Un'unità locale è compilata se il comune dell'unità locale è compilato.

Se non risulta compilata alcuna unità locale occorre far riferimento al comune del domicilio fiscale qualora presente.

Territorialità del livello del reddito medio imponibile ai fini dell'addizionale IRPEF, a livello provinciale definita su dati del Dipartimento delle Finanze riferiti ai periodi d'imposta 2018 e 2019 ²⁴


La territorialità del livello del reddito differenzia il territorio nazionale sulla base del livello del reddito per provincia.

La variabile è la media, per tutte le unità locali compilate, dei singoli indicatori territoriali.

²² La variabile è arrotondata alla seconda cifra decimale.

²³ I criteri e le conclusioni dello studio sono riportati nell'apposito Decreto Ministeriale.

²⁴ I criteri e le conclusioni dello studio sono riportati nell'apposito Decreto Ministeriale.



Un'unità locale è compilata se il comune dell'unità locale è compilato.

Se non risulta compilata alcuna unità locale occorre far riferimento al comune del domicilio fiscale qualora presente.

Territorialità generale a livello comunale ²⁵

La territorialità è applicata a livello comunale.

Gruppo 1 - Aree con livello di benessere elevato, istruzione superiore, sistema economico locale organizzato;

Gruppo 2 - Aree con livello di benessere non elevato, bassa scolarità, sistema economico locale poco sviluppato e basato prevalentemente su attività commerciali;

Gruppo 3 - Aree ad elevata urbanizzazione con notevole grado di benessere, istruzione superiore e caratterizzate da sistemi locali con servizi terziari evoluti;

Gruppo 4 - Aree caratterizzate dalla presenza di piccoli comuni con organizzazione spiccatamente artigianale dell'attività produttiva e livello medio di benessere;

Gruppo 5 - Aree di marcata arretratezza economica, basso livello di benessere e scolarità poco sviluppata.


Il valore del gruppo territoriale di riferimento è calcolato come rapporto tra il numero delle unità locali compilate che appartengono al gruppo territoriale di riferimento e il numero totale delle unità locali compilate.

Una unità locale è compilata se è compilato il comune dell'unità locale.

Se non risulta compilata alcuna unità locale occorre far riferimento al comune del domicilio fiscale qualora presente.

Valore aggiunto = Compensi - Canoni di locazione finanziaria per beni mobili - Canoni di locazione non finanziaria e/o di noleggio - Spese relative agli immobili - Compensi corrisposti a terzi per prestazioni direttamente afferenti l'attività professionale o artistica - Consumi - Spese per prestazioni alberghiere e per somministrazione di alimenti e bevande in pubblici esercizi - Spese di rappresentanza - Spese di iscrizione a master, corsi di formazione, convegni, congressi o a corsi di aggiornamento professionale - Altre spese documentate.

²⁵ I criteri e le conclusioni dello studio sono riportati nell'apposito Decreto Ministeriale.



SUB ALLEGATO 41.E - VALORI SOGLIA INFERIORE A LIVELLO PROVINCIALE PER TIPOLOGIA DELL'ATTIVITÀ


Provincia	Studi di prefattibilità e/o di fattibilità tecnico-economica	Progettazione di opere pubbliche (preliminare e/o definitiva e/o esecutiva)	Direzione lavori, assistenza al collaudo e liquidazione finale di opere pubbliche	Progettazione preliminare di opere private in ambito civile-ambientale e industriale (importo opere fino a euro 51.646,00)	Progettazione preliminare di opere private in ambito civile-ambientale e industriale (importo opere oltre euro 258.228,00)	Progettazione preliminare di opere private in ambito civile-ambientale e industriale (importo opere oltre euro 258.228,00)	Progettazione esecutiva di opere private in ambito civile-ambientale e industriale (importo opere fino a euro 51.646,00)	Progettazione esecutiva di opere private in ambito civile-ambientale e industriale (importo opere oltre euro 51.646,00 e fino a euro 258.228,00)
AG	1084	1500	1220	755	1192	1705	890	1671
AL	1067	1418	858	755	1192	1705	901	1692
AN	1082	1282	1001	760	1255	1648	902	1692
AO	1085	1428	1041	838	1192	1705	893	1689
AP	1039	1422	1021	816	1192	1705	899	1676
AQ	1106	1497	1364	986	1194	1761	950	1891
AR	1085	1393	958	825	1192	1705	897	1679
AT	1085	1156	971	821	1192	1705	945	1679
AV	999	1416	1032	815	1191	1705	866	1688
BA	1109	1454	1052	808	1192	1747	877	1711
BG	1169	1359	1043	828	1258	1708	911	1715
BI	1067	1156	858	906	1192	1705	891	1676
BL	1085	1234	1028	818	1192	1705	877	1684
BN	1059	1433	1064	827	1174	1705	907	1596
BO	1019	1442	1025	822	1207	1972	920	1721
BR	1085	1733	1194	792	1173	1705	855	1682



Provincia	Studi di prefattibilità e/o di fattibilità tecnico-economica	Progettazione di opere pubbliche (preliminare e/o definitiva e/o esecutiva)	Direzione lavori, assistenza al collaudo e liquidazione finale di opere pubbliche	Progettazione preliminare di opere private in ambito civile-ambientale e industriale (importo opere fino a euro 51.646,00)	Progettazione preliminare di opere private in ambito civile-ambientale e industriale (importo opere oltre euro 258.228,00)	Progettazione preliminare di opere private in ambito civile-ambientale e industriale (importo opere oltre euro 258.228,00)	Progettazione esecutiva di opere private in ambito civile-ambientale e industriale (importo opere oltre euro 51.646,00 e fino a euro 258.228,00)
BS	1087	1409	1046	829	1221	1734	903
BT	1085	1451	1037	776	1188	1705	891
BZ	1455	1454	1124	846	1192	1857	919
CA	1043	1521	1055	806	1192	1705	900
CB	1085	1583	1074	824	1192	1705	904
CE	1064	1437	1038	821	1121	1705	900
CH	1085	1450	1002	825	1165	1705	902
CL	1084	1450	1065	804	1192	1705	888
CN	982	1156	858	802	1168	1705	901
CO	1026	1320	872	824	1121	1705	923
CR	1096	1434	1038	828	1186	1705	943
CS	1059	1444	1028	797	1186	1705	892
CT	1025	1605	1034	825	1185	1705	912
CZ	1070	1420	1025	787	1186	1705	893
EN	1084	1500	1053	741	1192	1705	834
FC	1034	1434	965	823	1163	1705	896
							1679




Provincia	Studi di prefattibilità e/o di fattibilità tecnico-economica	Progettazione di opere pubbliche (preliminare e/o definitiva e/o esecutiva)	Direzione lavori, assistenza al collaudo e liquidazione finale di opere pubbliche	Progettazione preliminare di opere private in ambito civile-ambientale e industriale (importo opere fino a euro 51.646,00)	Progettazione preliminare di opere private in ambito civile-ambientale e industriale (importo opere oltre euro 258.228,00)	Progettazione di opere private in ambito civile-ambientale e industriale (importo opere fino a euro 51.646,00)	Progettazione di opere private in ambito civile-ambientale e industriale (importo opere oltre euro 258.228,00)
FE	1058	1411	979	828	1163	1705	1692
FG	1083	1767	1031	826	1235	1705	1597
FI	1063	1448	891	839	1191	1687	1808
FM	1039	1462	969	789	1192	1705	1638
FR	1060	1464	1071	840	1198	1705	1602
GE	1116	1430	1034	824	1179	1705	1608
GO	1067	1454	1038	816	1192	1705	1666
GR	1085	1307	1007	821	1192	1705	1704
IM	1085	1369	866	823	1176	1705	1683
IS	1085	1471	1039	821	1192	1705	1708
KR	1085	1422	967	825	1186	1705	1688
LC	1004	1414	997	825	1154	1705	1774
LE	1086	1445	1047	818	1173	1705	1691
LI	1085	1442	1046	826	1192	1705	1696
LO	1085	1531	1038	835	1169	1705	1693
LT	1060	1497	1044	828	1173	1705	1549



Provincia	Studi di prefattibilità e/o di fattibilità tecnico-economica	Progettazione di opere pubbliche (preliminare e/o definitiva e/o esecutiva)	Direzione lavori, assistenza al collaudo e liquidazione finale di opere pubbliche	Progettazione preliminare di opere private in ambito civile-ambientale e industriale (importo opere fino a euro 51.646,00)	Progettazione preliminare di opere private in ambito civile-ambientale e industriale (importo opere oltre euro 258.228,00)	Progettazione esecutiva di opere private in ambito civile-ambientale e industriale (importo opere oltre euro 51.646,00)	Progettazione esecutiva di opere private in ambito civile-ambientale e industriale (importo opere oltre euro 258.228,00)
LU	1128	1441	974	821	1164	1705	1685
MB	1197	1434	1077	881	1196	1705	1684
MC	1047	1444	980	780	1192	1705	1687
ME	1070	1447	1102	813	1142	1705	1645
MI	1323	1525	1114	860	1217	2277	1761
MN	1088	1434	1042	854	1191	1705	1859
MO	999	1434	1142	829	1274	1726	1711
MS	1085	1484	927	920	1192	1705	1688
MT	1085	1487	1037	823	1192	1705	1681
NA	1121	1459	1038	831	1196	1705	1680
NO	1060	1445	1024	816	1192	1705	1691
NU	1085	1505	1100	826	1192	1705	1671
OR	1085	1306	989	733	1192	1705	1671
PA	1080	1451	1262	820	1192	1705	1688
PC	1034	1448	965	851	1150	1726	1693
PD	1085	1421	1030	832	1176	1717	1682



Provincia	Studi di prefattibilità e/o di fattibilità tecnico-economica	Progettazione di opere pubbliche (preliminare e/o definitiva e/o esecutiva)	Direzione lavori, assistenza al collaudo e liquidazione finale di opere pubbliche	Progettazione preliminare di opere private in ambito civile-ambientale e industriale (importo opere fino a euro 51.646,00)	Progettazione preliminare di opere private in ambito civile-ambientale e industriale (importo opere oltre euro 258.228,00)	Progettazione esecutiva di opere private in ambito civile-ambientale e industriale (importo opere oltre euro 51.646,00 e fino a euro 258.228,00)
PE	1085	1439	1046	890	1705	1712
PG	1011	1240	900	830	1575	1652
PI	1094	1477	958	805	1705	1593
PN	1067	1378	975	824	1705	1666
PO	1085	1412	1037	815	1705	1628
PR	1186	1430	1023	863	1726	1678
PT	1085	1397	997	783	1705	1632
PU	1039	1389	840	764	1705	1721
PV	1082	1447	1124	817	1705	1693
PZ	1085	1503	1046	865	1705	1604
RA	1091	1391	965	834	1705	1689
RC	1082	1504	1018	825	1705	1688
RE	1071	1420	1056	823	1705	1675
RG	1084	1445	945	737	1705	1663
RI	1085	1426	1131	852	1705	1597
RM	1247	2001	1351	936	1744	1849



Provincia	Studi di prefattibilità e/o di fattibilità tecnico-economica	Progettazione di opere pubbliche (preliminare e/o definitiva e/o esecutiva)	Direzione lavori, assistenza al collaudo e liquidazione finale di opere pubbliche	Progettazione preliminare di opere private in ambito civile-ambientale e industriale (importo opere fino a euro 51.646,00)	Progettazione preliminare di opere private in ambito civile-ambientale e industriale (importo opere oltre euro 258.228,00)	Progettazione esecutiva di opere private in ambito civile-ambientale e industriale (importo opere oltre euro 51.646,00 e fino a euro 258.228,00)	Progettazione esecutiva di opere private in ambito civile-ambientale e industriale (importo opere oltre euro 51.646,00 e fino a euro 258.228,00)
RN	1034	1403	965	823	1163	1705	1648
RO	1085	1309	979	754	1192	1705	1723
SA	1085	1432	1033	826	1121	1705	1611
SI	1085	1440	968	800	1192	1705	1614
SO	1085	1378	1014	829	1196	1705	1609
SP	1085	1221	958	802	1176	1705	1677
SR	1085	1500	1081	827	1192	1705	1688
SS	1085	1798	1358	853	1192	1705	1671
SU	1043	1521	1055	806	1192	1705	1590
SV	1085	1208	1037	816	1176	1705	1649
TA	1085	1447	1058	753	1191	1705	1935
TE	1085	1453	1031	837	1165	1705	1745
TN	1085	1445	1080	808	1329	1770	1703
TO	1085	1426	1076	843	1251	1704	1679
TP	1084	1490	945	853	1192	1705	1663
TR	1067	1542	1022	767	1192	1705	1661



Provincia	Studi di prefattibilità e/o di fattibilità tecnico-economica	Progettazione di opere pubbliche (preliminare e/o definitiva e/o esecutiva)	Direzione lavori, assistenza al collaudo e liquidazione finale di opere pubbliche	Progettazione preliminare di opere private in ambito civile-ambientale e industriale (importo opere fino a euro 51.646,00)	Progettazione preliminare di opere private in ambito civile-ambientale e industriale (importo opere oltre euro 258.228,00)	Progettazione esecutiva di opere private in ambito civile-ambientale e industriale (importo opere oltre euro 51.646,00)	Progettazione esecutiva di opere private in ambito civile-ambientale e industriale (importo opere oltre euro 258.228,00)
TS	1067	1442	1030	824	1192	873	1683
TV	1020	1452	1040	804	1705	916	1682
UD	1021	1413	969	819	1705	883	1694
VA	1021	1397	1035	823	1705	908	1679
VB	1067	1437	982	780	1705	897	1685
VC	1067	1401	971	793	1705	901	1698
VE	1019	1474	1154	819	1705	891	1656
VI	1211	1430	980	825	1704	903	1711
VR	1076	1399	1036	812	1695	918	1719
VT	1067	1447	922	748	1705	899	1655
VV	1085	1256	963	810	1705	893	1688



Provincia	Progettazione esecutiva di opere private in ambito civile-ambientale e industriale (importo opere oltre euro 258.228,00)	Progettazione di infrastrutture/sistemi informatici	Progettazione di componenti e sistemi di telecomunicazioni	Attività di progettazione nell'ambito dell'ingegneria diversa da quelle indicate ai righi precedenti	Direzione lavori, assistenza al collaudo e liquidazione finale di opere private (importo opere oltre euro 51.646,00)	Direzione lavori, assistenza al collaudo e liquidazione finale di opere private (importo opere oltre euro 51.646,00)	Direzione lavori, assistenza al collaudo e liquidazione finale di opere private (importo opere oltre euro 258.228,00)	Direzione lavori, assistenza al collaudo e liquidazione finale di opere private (importo opere oltre euro 258.228,00)	Collaudo di lavori e forniture di opere
AG	2960	2955	2279	1444	744	1455	2313	525	
AL	2960	2955	2279	1444	713	1458	2313	586	
AN	2986	2955	2279	1444	741	1463	2292	577	
AO	2960	2955	2279	1444	747	1455	2313	606	
AP	2960	2955	2279	1444	741	1455	2313	587	
AQ	2974	2955	2279	1444	806	1475	2394	646	
AR	2960	2955	2279	1444	724	1548	2313	603	
AT	2960	2955	2279	1444	639	1455	2313	587	
AV	2990	2955	2279	1444	753	1458	2313	600	
BA	2958	2955	2279	1404	750	1440	2006	610	
BG	2958	2955	2279	1444	750	1420	2299	621	
BI	2960	2955	2279	1444	791	1455	2313	554	
BL	2957	2955	2279	1444	678	1329	2313	584	
BN	2960	2955	2279	1444	752	1455	2313	638	




Provincia	Progettazione esecutiva di opere private in ambito civile-ambientale e industriale (importo opere oltre euro 258.228,00)	Progettazione di infrastrutture/sistemi informatici	Progettazione di componenti e sistemi di telecomunicazioni	Attività di progettazione nell'ambito dell'ingegneria e dell'informazione diversa da quelle indicate ai righi precedenti	Direzione lavori, assistenza al collaudo e liquidazione finale di opere private (importo opere oltre euro fino a euro 51.646,00)	Direzione lavori, assistenza al collaudo e liquidazione finale di opere private (importo opere oltre euro fino a euro 258.228,00)	Direzione lavori, assistenza al collaudo e liquidazione finale di opere private (importo opere oltre euro fino a euro 258.228,00)	Collaudo di lavori e forniture di opere
BO	2939	3177	2279	1571	756	1461	2720	666
BR	2960	2955	2279	1444	752	1455	2279	602
BS	3191	3192	2279	1469	758	1455	2321	607
BT	2960	2955	2279	1444	746	1455	2279	617
BZ	2949	2955	2279	1444	772	1530	2313	673
CA	2880	2955	2279	1444	723	1368	2279	645
CB	2960	2955	2279	1444	742	1472	2313	600
CE	2941	2955	2279	1444	750	1455	2313	601
CH	2960	2955	2279	1444	762	1455	2313	608
CL	2960	2955	2279	1444	684	1455	2313	582
CN	2891	2955	2279	1444	702	1450	2306	521
CO	3191	2955	2279	1444	752	1467	2313	679
CR	2960	2955	2279	1444	836	1447	2313	695
CS	3001	2955	2279	1444	751	1489	2313	663



Provincia	Progettazione esecutiva di opere private in ambito civile-ambientale e industriale (importo opere oltre euro 258.228,00)	Progettazione di infrastrutture/sistemi informatici	Progettazione di componenti e sistemi di telecomunicazioni	Attività di progettazione nell'ambito dell'ingegneria dell'informazione diversa da quelle indicate ai righi precedenti	Direzione lavori, assistenza al collaudo e liquidazione finale di opere private (importo opere oltre euro fino a euro 51.646,00)	Direzione lavori, assistenza al collaudo e liquidazione finale di opere private (importo opere oltre euro fino a euro 258.228,00)	Direzione lavori, assistenza al collaudo e liquidazione finale di opere private (importo opere oltre euro fino a euro 258.228,00)	Collaudo di lavori e forniture di opere
CT	2960	2955	2279	1444	822	1538	2327	615
CZ	2960	2955	2279	1444	753	1455	2313	608
EN	2960	2955	2279	1444	697	1455	2313	581
FC	2912	2955	2279	1444	724	1455	2313	610
FE	2960	2955	2279	1444	729	1468	2313	611
FG	2960	2955	2279	1444	759	1455	2279	621
FI	2960	2955	2279	1444	735	1474	2358	661
FM	2960	2955	2279	1444	720	1455	2313	568
FR	2960	2955	2279	1444	770	1455	2313	606
GE	2949	2955	2279	1444	752	1447	2247	610
GO	2960	2955	2279	1444	752	1455	2313	541
GR	2960	2955	2279	1444	749	1455	2313	618
IM	2960	2955	2279	1444	745	1575	2313	560
IS	2960	2955	2279	1444	744	1455	2313	629



Provincia	Progettazione esecutiva di opere private in ambito civile-ambientale e industriale (importo opere oltre euro 258.228,00)	Progettazione di infrastrutture/sistemi informatici	Progettazione di componenti e sistemi di telecomunicazioni	Attività di progettazione nell'ambito dell'ingegneria e dell'informazione diversa da quelle indicate ai righi precedenti	Direzione lavori, assistenza al collaudo e liquidazione finale di opere private (importo opere oltre euro fino a euro 51.646,00)	Direzione lavori, assistenza al collaudo e liquidazione finale di opere private (importo opere oltre euro fino a euro 258.228,00)	Direzione lavori, assistenza al collaudo e liquidazione finale di opere private (importo opere oltre euro fino a euro 258.228,00)	Collaudo di lavori e forniture di opere
KR	2960	2955	2279	1444	752	1455	2313	610
LC	2958	2955	2279	1444	751	1474	2313	656
LE	2960	2955	2279	1444	752	1451	2279	602
LI	2960	2955	2279	1444	740	1455	2313	607
LO	2960	2955	2279	1444	767	1464	2313	607
LT	2960	2955	2279	1444	753	1358	2313	607
LU	2960	2955	2279	1444	752	1498	2313	601
MB	2965	2955	2279	1539	750	1456	2358	642
MC	2960	2955	2279	1444	712	1387	2313	552
ME	2960	2955	2279	1444	752	1450	2313	581
MI	3109	3668	2279	2167	823	1521	2985	736
MIN	3045	2955	2279	1444	742	1473	2313	605
MO	2932	2955	2279	1444	763	1408	2292	631
MS	2960	2955	2279	1444	750	1455	2313	613



Provincia	Progettazione esecutiva di opere private in ambito civile-ambientale e industriale (importo opere oltre euro 258.228,00)	Progettazione di infrastrutture/sistemi informatici	Progettazione di componenti e sistemi di telecomunicazioni	Attività di progettazione nell'ambito dell'ingegneria e dell'informazione diversa da quelle indicate ai rigli precedenti	Direzione lavori, assistenza al collaudo e liquidazione finale di opere private (importo opere oltre euro fino a euro 51.646,00)	Direzione lavori, assistenza al collaudo e liquidazione finale di opere private (importo opere oltre euro fino a euro 258.228,00)	Direzione lavori, assistenza al collaudo e liquidazione finale di opere private (importo opere oltre euro fino a euro 258.228,00)	Collaudo di lavori e forniture di opere
MT	2960	2955	2279	1444	742	1455	2313	598
NA	2947	2955	2279	1417	804	1463	2219	618
NO	2960	2955	2279	1444	766	1455	2313	593
NU	2960	2955	2279	1444	730	1455	2313	610
OR	2960	2955	2279	1444	681	1455	2313	574
PA	2941	2955	2279	1444	754	1516	2356	613
PC	2806	2955	2279	1444	750	1477	2313	608
PD	2904	2955	2279	1444	756	1439	2280	610
PE	2960	2955	2279	1444	751	1455	2313	602
PG	2790	2955	2279	1444	744	1442	2101	589
PI	2960	2955	2279	1444	751	1442	2313	606
PN	2960	2955	2279	1444	775	1455	2313	606
PO	2960	2955	2279	1444	706	1455	2313	613
PR	3078	2955	2279	1444	769	1463	2344	625




Provincia	Progettazione esecutiva di opere private in ambito civile-ambientale e industriale (importo opere oltre euro 258.228,00)	Progettazione di infrastrutture/sistemi informatici	Progettazione di componenti e sistemi di telecomunicazioni	Attività di progettazione nell'ambito dell'ingegneria e dell'informazione diversa da quelle indicate ai righi precedenti	Direzione lavori, assistenza al collaudo e liquidazione finale di opere private (importo opere oltre euro 51.646,00)	Direzione lavori, assistenza al collaudo e liquidazione finale di opere private (importo opere oltre euro 51.646,00)	Direzione lavori, assistenza al collaudo e liquidazione finale di opere private (importo opere oltre euro 258.228,00)	Collaudo di lavori e forniture di opere
PT	2960	2955	2279	1444	675	1455	2313	608
PU	2915	2955	2279	1444	733	1473	2313	608
PV	2960	2955	2279	1444	772	1430	2313	642
PZ	2960	2955	2279	1444	736	1455	2313	616
RA	2864	2955	2279	1444	752	1480	2313	606
RC	2960	2955	2279	1444	710	1455	2313	606
RE	3076	2955	2279	1444	752	1448	2292	610
RG	2960	2955	2279	1444	723	1455	2313	574
RI	2960	2955	2279	1444	745	1455	2313	620
RM	3053	3051	2279	1626	1048	1876	2426	929
RN	3076	2955	2279	1444	734	1453	2313	606
RO	2935	2955	2279	1444	741	1455	2313	604
SA	3029	2955	2279	1417	753	1454	2326	600
SI	2960	2955	2279	1444	745	1455	2313	607



Provincia	Progettazione esecutiva di opere private in ambito civile-ambientale e industriale (importo opere oltre euro 258.228,00)	Progettazione di infrastrutture/sistemi informatici	Progettazione di componenti e sistemi di telecomunicazioni	Attività di progettazione nell'ambito dell'ingegneria e dell'informazione diversa da quelle indicate ai righi precedenti	Direzione lavori, assistenza al collaudo e liquidazione finale di opere private (importo opere oltre euro fino a euro 51.646,00)	Direzione lavori, assistenza al collaudo e liquidazione finale di opere private (importo opere oltre euro fino a euro 258.228,00)	Direzione lavori, assistenza al collaudo e liquidazione finale di opere private (importo opere oltre euro fino a euro 258.228,00)	Collaudo di lavori e forniture di opere
SO	2960	2955	2279	1444	752	1477	2313	610
SP	2960	2955	2279	1444	722	1403	2313	621
SR	2960	2955	2279	1444	813	1455	2313	619
SS	2960	2955	2279	1444	770	1455	2313	764
SU	2880	2955	2279	1444	723	1368	2279	645
SV	2960	2955	2279	1444	752	1403	2313	608
TA	2960	2955	2279	1444	751	1413	2279	620
TE	2960	2955	2279	1444	752	1455	2313	559
TN	3025	2955	2279	1444	752	1532	2549	603
TO	2964	3051	2279	1643	751	1505	2329	607
TP	2960	2955	2279	1444	736	1455	2313	535
TR	2960	2955	2279	1444	682	1455	2276	612
TS	2960	2955	2279	1444	742	1455	2313	579
TV	2949	2955	2279	1444	746	1440	2280	598



Provincia	Progettazione esecutiva di opere private in ambito civile-ambientale e industriale (importo opere oltre euro 258.228,00)	Progettazione di infrastrutture/sistemi informatici	Progettazione di componenti e sistemi di telecomunicazioni	Attività di progettazione nell'ambito dell'ingegneria diversa da quelle indicate ai righi precedenti	Direzione lavori, assistenza al collaudo e liquidazione finale di opere private (importo opere oltre euro 51.646,00) fino a euro 258.228,00)	Direzione lavori, assistenza al collaudo e liquidazione finale di opere private (importo opere oltre euro 51.646,00) fino a euro 258.228,00)	Direzione lavori, assistenza al collaudo e liquidazione finale di opere private (importo opere oltre euro 258.228,00)	Collaudo di lavori e forniture di opere
UD	2906	2955	2279	1444	757	1684	2313	560
VA	2965	2955	2279	1444	745	1452	2271	639
VB	2960	2955	2279	1444	747	1455	2313	595
VC	2960	2955	2279	1444	743	1455	2313	559
VE	2870	2955	2279	1444	760	1570	2339	611
VI	2952	2955	2279	1444	750	1481	2448	622
VR	2984	2955	2279	1444	806	1472	2616	608
VT	2960	2955	2279	1444	776	1455	2313	586
VV	2960	2955	2279	1444	752	1455	2313	610



Provincia	Misura e contabilità lavori	Perizie estimative particolareggiate	Altre perizie (diverse da quelle particolareggiate)	Rilievi topografici	Gestione della sicurezza (D.lgs. 81/2008)	Certificazione/Qualificazione energetica degli edifici	Certificazione acustica degli edifici	Valutazione d'impatto ambientale (VIA) e/o valutazione ambientale strategica (VAS)
AG	732	351	313	490	878	130	277	1174
AL	732	382	333	516	874	148	277	1174
AN	683	389	322	498	855	145	277	1174
AO	732	382	333	514	904	198	277	1174
AP	732	382	311	515	874	148	277	1174
AQ	780	375	347	512	1064	148	277	1174
AR	732	382	322	514	865	157	277	1174
AT	732	382	333	514	835	157	277	1174
AV	710	359	332	504	867	138	277	1174
BA	695	370	322	494	839	139	277	1174
BG	949	436	352	668	876	174	277	1174
BI	732	382	332	514	877	160	277	1174
BL	732	382	332	514	876	147	277	1174
BN	732	382	336	504	859	141	277	1174
BO	753	404	350	487	880	146	277	1174
BR	732	358	332	422	868	134	277	1174
BS	795	492	360	515	878	161	277	1174



Provincia	Misura e contabilità lavori	Perizie estimative particolareggiate	Altre perizie (diverse da quelle particolareggiate)	Rilievi topografici	Gestione della sicurezza (D.lgs. 81/2008)	Certificazione/Qualificazione energetica degli edifici	Certificazione acustica degli edifici	Valutazione d'impatto ambientale (VIA) e/o valutazione ambientale strategica (VAS)
BT	732	358	303	482	696	128	277	1174
BZ	741	379	333	668	959	212	277	1174
CA	731	378	309	495	879	146	277	1174
CB	732	382	333	514	921	148	277	1174
CE	707	383	336	468	876	152	277	1174
CH	729	382	349	511	881	145	277	1174
CL	732	342	307	463	888	126	277	1174
CN	732	379	327	540	877	150	277	1174
CO	732	378	373	558	881	178	277	1174
CR	732	382	331	558	870	178	277	1174
CS	741	382	332	504	884	140	277	1174
CT	724	351	323	501	877	142	277	1174
CZ	732	362	331	542	887	139	277	1174
EN	705	342	294	463	781	146	277	1174
FC	732	409	340	494	837	148	277	1174
FE	732	387	332	514	910	153	277	1174
FG	703	305	322	427	891	144	277	1174



Provincia	Misura e contabilità lavori	Perizie estimative particolareggiate	Altre perizie (diverse da quelle particolareggiate)	Rilievi topografici	Gestione della sicurezza (D.lgs. 81/2008)	Certificazione/Qualificazione energetica degli edifici	Certificazione acustica degli edifici	Valutazione d'impatto ambientale (VIA) e/o valutazione ambientale strategica (VAS)
FI	698	438	336	544	875	148	277	1174
FM	732	382	311	514	841	146	277	1174
FR	732	382	348	511	973	146	277	1174
GE	824	399	332	540	878	146	277	1174
GO	732	382	333	514	876	146	277	1174
GR	732	382	322	514	877	148	277	1174
IM	732	383	324	514	823	146	277	1174
IS	732	382	333	514	952	148	277	1174
KR	732	365	328	497	878	139	277	1174
LC	732	383	346	524	878	174	277	1174
LE	719	347	307	489	799	141	277	1174
LI	732	382	332	514	887	145	277	1174
LO	732	411	305	514	889	163	277	1174
LT	714	401	332	510	878	147	277	1174
LU	732	382	331	514	877	147	277	1174
MB	732	444	332	514	967	178	277	1174
MC	732	382	311	515	810	141	277	1174



Provincia	Misura e contabilità lavori	Perizie estimative particolareggiate	Altre perizie (diverse da quelle particolareggiate)	Rilievi topografici	Gestione della sicurezza (D.lgs. 81/2008)	Certificazione/Qualificazione energetica degli edifici	Certificazione acustica degli edifici	Valutazione d'impatto ambientale (VIA) e/o valutazione ambientale strategica (VAS)
ME	716	378	327	527	870	140	277	1174
MI	949	411	413	676	1009	173	277	1174
MN	732	373	343	514	914	161	277	1174
MO	732	397	334	536	875	153	277	1174
MS	732	382	332	514	880	145	277	1174
MT	732	382	304	514	905	139	277	1174
NA	727	438	346	512	905	144	277	1174
NO	732	382	332	518	876	152	277	1174
NU	732	376	328	496	898	157	277	1174
OR	732	376	288	496	836	142	277	1174
PA	735	386	325	509	884	125	277	1174
PC	732	382	337	514	895	170	277	1174
PD	900	370	334	528	887	149	277	1174
PE	686	378	340	514	888	141	277	1174
PG	677	392	343	559	842	141	277	1174
PI	732	365	333	514	875	148	277	1174
PN	732	382	360	514	871	147	277	1174



Provincia	Misura e contabilità lavori	Perizie estimative particolareggiate	Altre perizie (diverse da quelle particolareggiate)	Rilievi topografici	Gestione della sicurezza (D.lgs. 81/2008)	Certificazione/Qualificazione energetica degli edifici	Certificazione acustica degli edifici	Valutazione d'impatto ambientale (VIA) e/o valutazione ambientale strategica (VAS)
PO	732	382	338	514	878	150	277	1174
PR	732	387	342	514	872	148	277	1174
PT	732	382	325	514	876	146	277	1174
PU	732	382	329	514	845	137	277	1174
PV	732	383	351	540	852	175	277	1174
PZ	739	382	321	512	863	136	277	1174
RA	732	384	327	514	878	146	277	1174
RC	732	376	319	460	892	146	277	1174
RE	732	384	373	511	875	149	277	1174
RG	700	342	257	463	839	147	277	1174
RI	732	382	333	514	843	144	277	1174
RM	793	401	361	626	985	150	277	1174
RN	727	377	331	510	842	146	277	1174
RO	732	382	332	514	866	132	277	1174
SA	726	385	333	502	868	140	277	1174
SI	732	382	333	514	854	148	277	1174
SO	732	382	323	514	901	178	277	1174




Provincia	Misura e contabilità lavori	Perizie estimative particolareggiate	Altre perizie (diverse da quelle particolareggiate)	Rilievi topografici	Gestione della sicurezza (D.lgs. 81/2008)	Certificazione/Qualificazione energetica degli edifici	Certificazione acustica degli edifici	Valutazione d'impatto ambientale (VIA) e/o valutazione ambientale strategica (VAS)
SP	732	382	333	514	835	147	277	1174
SR	732	342	329	506	849	130	277	1174
SS	732	382	332	496	879	154	277	1174
SU	731	378	309	495	879	146	277	1174
SV	732	393	333	514	851	150	277	1174
TA	732	362	334	447	861	117	277	1174
TE	732	379	318	514	899	148	277	1174
TN	901	376	359	668	1070	212	277	1174
TO	787	394	353	522	886	153	277	1174
TP	732	342	304	509	800	147	277	1174
TR	732	382	337	514	753	145	277	1174
TS	732	382	328	514	879	145	277	1174
TV	742	391	343	520	877	149	277	1174
UD	733	382	334	514	866	147	277	1174
VA	732	385	338	520	872	174	277	1174
VB	732	382	333	514	875	155	277	1174
VC	732	382	333	514	835	146	277	1174




Provincia	Misura e contabilità lavori	Perizie estimative particolareggiate	Altre perizie (diverse da quelle particolareggiate)	Rilievi topografici	Gestione della sicurezza (D.lgs. 81/2008)	Certificazione/Qualificazione energetica degli edifici	Certificazione acustica degli edifici	Valutazione d'impatto ambientale (VIA) e/o valutazione ambientale strategica (VAS)
VE	751	391	368	514	928	148	277	1174
VI	741	382	356	514	873	152	277	1174
VR	900	382	361	507	896	152	277	1174
VT	732	382	332	514	973	147	277	1174
VV	732	382	332	497	878	139	277	1174



Provincia	Docenza e altre attività nell'ambito di corsi di formazione (esclusa l'attività di lavoro dipendente)	Consulenza Tecnica d'Ufficio	Attività di contenzioso e/o consulenza tecnica di parte e/o arbitrato e/o conciliazione	Consulenza per la sicurezza dei sistemi informatici	Consulenza per la gestione, pianificazione ed organizzazione dei processi produttivi e/o del personale	Consulenza nell'ambito dei sistemi di gestione della qualità	Attività di consulenza diverse da quelle indicate ai righi precedenti	Partecipazione a Consigli di amministrazione, Collegi e Commissioni
AG	509	597	479	1710	2252	1112	853	1108
AL	449	618	530	1710	2252	1112	860	1108
AN	516	631	503	1710	2252	1112	866	1108
AO	520	583	604	1710	2252	1112	941	1108
AP	522	598	483	1710	2252	1112	864	1108
AQ	527	595	487	1710	2252	1112	905	1108
AR	510	657	496	1710	2252	1112	914	1108
AT	520	610	509	1710	2252	1112	858	1108
AV	536	558	495	1710	2252	1112	875	1108
BA	514	610	446	1710	2252	1027	873	1189
BG	548	780	512	1710	2238	1112	907	1108
BI	520	600	509	1710	2252	1112	899	1108
BL	520	596	506	1710	2252	1112	847	1108
BN	520	623	492	1710	2252	1112	826	1108
BO	518	654	613	1710	2263	1258	959	1141
BR	496	577	432	1710	2252	1112	886	1108
BS	527	733	520	1710	2391	1132	930	1189



Provincia	Docenza e altre attività nell'ambito di corsi di formazione (esclusa l'attività di lavoro dipendente)	Consulenza Tecnica d'Ufficio	Attività di contenzioso e/o consulenza tecnica di parte e/o arbitrato e/o conciliazione	Consulenza per la sicurezza dei sistemi informatici	Consulenza per la gestione, pianificazione ed organizzazione dei processi produttivi e/o del personale	Consulenza nell'ambito dei sistemi di gestione della qualità	Attività di consulenza diverse da quelle indicate ai righi precedenti	Partecipazione a Consigli di amministrazione, Collegi e Commissioni
BT	496	516	467	1710	2252	1112	731	1108
BZ	521	796	508	1710	2252	1112	910	1108
CA	518	625	477	1710	2252	1096	904	1108
CB	520	591	471	1710	2252	1112	907	1108
CE	506	606	502	1710	2252	1112	892	1108
CH	517	621	510	1710	2252	1112	829	1108
CL	520	564	478	1710	2252	1112	941	1108
CN	521	623	508	1710	2252	1112	828	1108
CO	520	726	518	1710	2252	1112	956	1108
CR	535	685	511	1710	2252	1112	930	1108
CS	501	570	497	1710	2252	1147	904	1108
CT	530	610	467	1710	2252	1112	929	1108
CZ	521	575	503	1710	2252	1112	938	1108
EN	459	594	489	1710	2252	1112	734	1108
FC	493	626	708	1710	2252	1112	902	1108
FE	546	634	523	1710	2252	1112	901	1108
FG	496	573	445	1710	2252	1112	867	1108



Provincia	Docenza e altre attività nell'ambito di corsi di formazione (esclusa l'attività di lavoro dipendente)	Consulenza Tecnica d'Ufficio	Attività di contenzioso e/o consulenza tecnica di parte e/o arbitrato e/o conciliazione	Consulenza per la sicurezza dei sistemi informatici	Consulenza per la gestione, pianificazione ed organizzazione dei processi produttivi e/o del personale	Consulenza nell'ambito dei sistemi di gestione della qualità	Attività di consulenza diverse da quelle indicate ai righi precedenti	Partecipazione a Consigli di amministrazione, Collegi e Commissioni
FI	520	636	508	1710	2268	1082	905	1165
FM	520	613	491	1710	2252	1112	866	1108
FR	524	607	501	1710	2252	1112	879	1108
GE	567	712	559	1710	2317	1093	880	1108
GO	520	623	509	1710	2252	1112	866	1108
GR	519	606	494	1710	2252	1112	914	1108
IM	520	622	500	1710	2252	1112	812	1108
IS	520	628	509	1710	2252	1112	947	1108
KR	520	554	509	1710	2252	1112	905	1108
LC	515	640	503	1710	2252	1112	905	1108
LE	487	547	441	1710	2252	1112	887	1108
LI	520	616	508	1710	2252	1112	818	1108
LO	500	776	552	1710	2252	1112	914	1108
LT	531	621	507	1710	2252	1112	879	1108
LU	517	622	503	1710	2252	1112	905	1108
MB	492	722	641	1710	2252	1112	1010	1108
MC	518	581	500	1710	2252	1112	888	1108



Provincia	Docenza e altre attività nell'ambito di corsi di formazione (esclusa l'attività di lavoro dipendente)	Consulenza Tecnica d'Ufficio	Attività di contenzioso e/o consulenza tecnica di parte e/o arbitrato e/o conciliazione	Consulenza per la sicurezza dei sistemi informatici	Consulenza per la gestione, pianificazione ed organizzazione dei processi produttivi e/o del personale	Consulenza nell'ambito dei sistemi di gestione della qualità	Attività di consulenza diverse da quelle indicate ai righi precedenti	Partecipazione a Consigli di amministrazione, Collegi e Commissioni
ME	436	567	453	1710	2252	1112	843	1108
MI	531	986	678	2351	2879	1215	1491	1141
MN	517	632	509	1710	2252	1112	903	1108
MO	686	652	513	1710	2252	1112	954	1108
MS	514	623	527	1710	2252	1112	895	1108
MT	516	616	509	1710	2252	1112	826	1108
NA	606	620	507	1710	2604	1196	910	1108
NO	593	625	509	1710	2252	1112	904	1108
NU	520	621	487	1710	2252	1112	879	1108
OR	520	529	487	1710	2252	1112	917	1108
PA	519	602	500	1710	2252	1112	904	1108
PC	525	638	512	1710	2252	1112	940	1108
PD	536	676	522	1710	2455	1112	991	1189
PE	520	749	486	1710	2252	1112	913	1108
PG	517	614	490	1710	2252	1112	843	1108
PI	521	616	520	1710	2252	1112	918	1108
PN	520	644	510	1710	2252	1112	901	1108



Provincia	Docenza e altre attività nell'ambito di corsi di formazione (esclusa l'attività di lavoro dipendente)	Consulenza Tecnica d'Ufficio	Attività di contenzioso e/o consulenza tecnica di parte e/o arbitrato e/o conciliazione	Consulenza per la sicurezza dei sistemi informatici	Consulenza per la gestione, pianificazione ed organizzazione dei processi produttivi e/o del personale	Consulenza nell'ambito dei sistemi di gestione della qualità	Attività di consulenza diverse da quelle indicate ai righi precedenti	Partecipazione a Consigli di amministrazione, Collegi e Commissioni
PO	525	628	509	1710	2252	1112	866	1108
PR	517	700	535	1710	2252	1112	908	1108
PT	518	589	496	1710	2252	1112	769	1108
PU	517	622	501	1710	2252	1112	842	1108
PV	526	625	508	1710	2252	1112	908	1108
PZ	545	591	540	1710	2252	1112	903	1108
RA	489	679	508	1710	2252	1112	899	1108
RC	520	616	492	1710	2252	1112	894	1108
RE	527	641	507	1710	2252	1112	909	1108
RG	461	623	483	1710	2252	1112	726	1108
RI	520	623	507	1710	2252	1112	893	1108
RM	521	699	544	2351	2884	1136	1255	1189
RN	516	768	516	1710	2252	1112	902	1108
RO	525	625	505	1710	2252	1112	800	1108
SA	521	612	494	1710	2252	1100	899	1108
SI	520	610	496	1710	2252	1112	769	1108
SO	520	632	511	1710	2252	1112	892	1108



Provincia	Docenza e altre attività nell'ambito di corsi di formazione (esclusa l'attività di lavoro dipendente)	Consulenza Tecnica d'Ufficio	Attività di contenzioso e/o consulenza tecnica di parte e/o arbitrato e/o conciliazione	Consulenza per la sicurezza dei sistemi informatici	Consulenza per la gestione, pianificazione ed organizzazione dei processi produttivi e/o del personale	Consulenza nell'ambito dei sistemi di gestione della qualità	Attività di consulenza diverse da quelle indicate ai righi precedenti	Partecipazione a Consigli di amministrazione, Collegi e Commissioni
SP	520	619	527	1710	2252	1112	875	1108
SR	523	597	463	1710	2252	1112	806	1108
SS	520	603	487	1710	2252	1112	890	1108
SU	518	625	477	1710	2252	1096	904	1108
SV	520	584	527	1710	2252	1112	808	1108
TA	470	595	423	1710	2252	1112	896	1108
TE	520	622	487	1710	2252	1112	930	1108
TN	520	631	513	1710	2252	1112	904	1108
TO	520	673	573	1710	2328	1109	908	1108
TP	444	564	439	1710	2252	1112	734	1108
TR	520	623	490	1710	2252	1112	823	1108
TS	520	669	521	1710	2252	1112	899	1108
TV	515	624	511	1710	2435	1112	863	1108
UD	491	605	521	1710	2252	1112	806	1108
VA	495	673	507	1710	2252	1112	909	1108
VB	520	620	509	1710	2252	1112	828	1108
VC	520	609	509	1710	2252	1112	828	1108



Provincia	Docenza e altre attività nell'ambito di corsi di formazione (esclusa l'attività di lavoro dipendente)	Consulenza Tecnica d'Ufficio	Attività di contenzioso e/o consulenza tecnica di parte e/o arbitrato e/o conciliazione	Consulenza per la sicurezza dei sistemi informatici	Consulenza per la gestione, pianificazione ed organizzazione dei processi produttivi e/o del personale	Consulenza nell'ambito dei sistemi di gestione della qualità	Attività di consulenza diverse da quelle indicate ai righi precedenti	Partecipazione a Consigli di amministrazione, Collegi e Commissioni
VE	515	682	522	1710	2252	1112	910	1151
VI	545	627	514	1710	2252	1112	888	1108
VR	521	669	571	1710	2455	1112	924	1108
VT	520	606	507	1710	2252	1112	967	1108
VV	520	588	509	1710	2252	1112	894	1108



ALLEGATO 42

NOTA TECNICA E METODOLOGICA

INDICE SINTETICO DI AFFIDABILITÀ FISCALE

CK03U

ATTIVITÀ TECNICHE SVOLTE DA GEOMETRI



APPLICAZIONE DELL'ISA

L'indice sintetico di affidabilità fiscale (ISA) esprime un giudizio di sintesi sull'affidabilità dei comportamenti fiscali del soggetto.

L'ISA è calcolato come media aritmetica di un insieme d'indicatori elementari e rappresenta il posizionamento del contribuente rispetto a tali indicatori attribuendo al soggetto un valore di sintesi, in scala da 1 a 10, dei singoli indicatori elementari: più basso sarà il valore dell'indice, minore sarà l'affidabilità fiscale del soggetto, più alto sarà il valore, più alta sarà l'attendibilità fiscale del soggetto.

I contribuenti interessati possono indicare ulteriori componenti positivi non risultanti dalle scritture contabili, che concorrono al calcolo degli indicatori elementari, per migliorare il proprio profilo di affidabilità fiscale.

Le attività economiche (ATECO 2007) oggetto dell'indice sintetico di affidabilità fiscale CK03U sono di seguito riportate:

- 71.12.30 - Attività tecniche svolte da geometri

I geometri sono tenuti ad applicare l'ISA CK03U anche se svolgono prevalentemente, nell'ambito dell'attività professionale, l'attività di "Amministrazione di condomini e gestione di beni immobili per conto terzi" - codice attività 68.32.00.

I criteri generali seguiti per la costruzione dell'indice sintetico di affidabilità fiscale CK03U sono riportati nell'**Allegato 89**.

Di seguito sono rappresentate le modalità di calcolo dell'indice sintetico di affidabilità fiscale CK03U per l'applicazione al singolo contribuente dal periodo di imposta 2021.



MODELLI DI BUSINESS


Ai fini della definizione degli indicatori elementari, i contribuenti interessati all'applicazione dell'ISA CK03U sono classificati in gruppi omogenei che presentano al loro interno caratteristiche il più possibile simili in termini di modalità di operare sul mercato in base al "Modello di Business" (MoB) adottato.

I modelli di business rappresentano la struttura della catena del valore alla base del processo di produzione del bene o del servizio e sono espressione delle differenze fondamentali che derivano dalle diverse articolazioni organizzative con cui tale processo viene effettuato o da specifiche competenze.

Per l'ISA CK03U i MoB individuati sono i seguenti (la numerosità indicata è riferita ai lavoratori autonomi della base dati di costruzione, p.i. 2019):

- **MoB 1 - Geometri che in genere esercitano la professione a titolo individuale senza ricorrere a dipendenti e/o collaboratori** (Numerosità: 13.512). Le prestazioni professionali sono svolte soprattutto nei confronti di una pluralità di committenti;
- **MoB 2 - Geometri che in genere svolgono l'attività per il committente principale non operando prevalentemente presso il studio e/o struttura** (Numerosità: 2.800). La professione è in genere esercitata in forma individuale senza ricorrere a dipendenti e/o collaboratori;
- **MoB 3 - Geometri che in genere esercitano la professione avvalendosi di dipendenti e/o collaboratori** (Numerosità: 1.852). I professionisti appartenenti a questo modello di business sono perlopiù organizzati in forma individuale e svolgono l'attività soprattutto nei confronti di una pluralità di committenti;
- **MoB 4 - Geometri che in genere svolgono l'attività prevalentemente presso lo studio e/o struttura del committente principale** (Numerosità: 1.004). Si tratta di professionisti in genere organizzati in forma individuale;
- **MoB 5 - Geometri che svolgono prevalentemente l'attività di amministrazione di beni** (Numerosità: 433). I professionisti appartenenti a questo modello di business sono principalmente organizzati in forma individuale e, in alcuni casi, si avvalgono di dipendenti e/o collaboratori. L'attività è svolta soprattutto nei confronti di una pluralità di committenti;
- **MoB 6 - Geometri che in genere esercitano la professione in forma collettiva** (Numerosità: 1.439). L'offerta di servizi professionali è rivolta principalmente ad una pluralità di committenti.

Per la descrizione degli elementi che permettono l'assegnazione del contribuente ai MoB si rimanda al **Sub Allegato 42.A**.



INDICATORI ELEMENTARI

Gli indicatori elementari utilizzati ai fini del calcolo dell'indice sintetico di affidabilità fiscale per l'ISA CK03U sono differenziati **in due gruppi**:

1. **Indicatori elementari di affidabilità.** Tali indicatori individuano l'attendibilità di relazioni e rapporti tra grandezze di natura contabile e strutturale, tipici del settore e/o del modello organizzativo di riferimento, all'interno di specifici intervalli di valori su una scala da 1 a 10.

A questo gruppo appartengono gli indicatori elementari:

- Compensi per addetto;
- Valore aggiunto per addetto;
- Reddito per addetto.

2. **Indicatori elementari di anomalia.** Tali indicatori segnalano la presenza di profili contabili e/o gestionali atipici rispetto al settore e/o al modello organizzativo di riferimento o evidenziano incongruenze riconducibili ad ingiustificati disallineamenti tra le informazioni dichiarate nei modelli di rilevazione dei dati per l'applicazione degli ISA, ovvero tra queste e le informazioni presenti nei modelli dichiarativi e/o in altre banche dati, con riferimento a diverse annualità d'imposta. Gli indicatori partecipano al calcolo dell'indice sintetico di affidabilità fiscale soltanto quando l'anomalia è presente; trattandosi di indicatori riferibili unicamente ad anomalie, il relativo punteggio di affidabilità fiscale viene misurato o con una scala da 1 a 5 o con il valore 1 che evidenzia la presenza di una grave anomalia.

A questo gruppo appartengono gli indicatori elementari suddivisi nelle successive sezioni:

Gestione caratteristica:


- Copertura delle spese per dipendente;
- Analisi dell'apporto di lavoro delle figure non dipendenti;
- Incidenza delle spese sui compensi;
- Incidenza dei consumi sui compensi;
- Incidenza delle altre spese documentate sui compensi;
- Margine operativo lordo negativo.

Gestione dei beni strumentali:

- Incidenza degli ammortamenti.

Redditività:

- Reddito operativo negativo;



- Risultato ordinario negativo.

Gestione extra-caratteristica:

- Incidenza delle minusvalenze patrimoniali;
- Incidenza degli interessi passivi sul reddito operativo lordo.


Indicatori specifici:

- Corrispondenza dell'anno di inizio attività con i dati in Anagrafe Tributaria;
- Numero di prestazioni equivalenti per addetto;
- Numero di condomini per addetto;
- Numero di unità immobiliari gestite per addetto.

Attività non inerenti:

- Tipologia di attività: Amministrazione di beni = 100% dei compensi;
- Tipologia di attività: Compilazione di dichiarazioni dei redditi > 50% dei compensi.

Le formule delle variabili e degli indicatori sono riportate nel **Sub Allegato 42.D**.



INDICATORI ELEMENTARI DI AFFIDABILITÀ

COMPENSI PER ADDETTO

L'indicatore misura l'affidabilità dell'ammontare dei compensi che uno studio professionale consegue attraverso il processo di produzione del servizio con riferimento al contributo di ciascun addetto.

L'indicatore è calcolato come rapporto tra i compensi dichiarati per addetto e i compensi teorici per addetto. I compensi teorici per addetto sono pari alla somma dei:

1. Compensi derivanti dall'attività professionale o artistica per addetto;
2. maggiori compensi stimati per addetto per Stabili collaborazioni con studi e/o strutture di terzi e Altre attività ¹;
3. maggiori compensi per addetto derivanti dalle attività diverse da Stabili collaborazioni con studi e/o strutture di terzi e Altre attività ².

A tale indicatore viene associato un punteggio che varia su una scala da 1 a 10. Quando i compensi dichiarati sono maggiori o uguali rispetto ai compensi teorici, ovvero il rapporto tra i compensi dichiarati e i compensi teorici presenta un valore pari o superiore ad 1, il punteggio assume valore 10; quando il citato rapporto presenta un valore pari o inferiore alla corrispondente soglia minima di riferimento³, il punteggio assume valore 1; quando tale rapporto presenta un valore compreso nell'intervallo tra la soglia minima e massima di riferimento, il punteggio è modulato⁴ fra 1 e 10. Nel seguente grafico, per semplicità di rappresentazione, i valori sono rappresentati in forma percentuale approssimata all'intero.

¹Maggiori compensi stimati per addetto per Stabili collaborazioni con studi e/o strutture di terzi e Altre attività = (compensi stimati per addetto - Compensi derivanti dall'attività professionale o artistica per addetto) moltiplicati per la percentuale sui compensi di (Stabili collaborazioni con studi e/o strutture di terzi + Altre attività) divisa 100. Se tale importo è minore di zero, allora i maggiori compensi stimati vengono posti pari a zero. I compensi stimati sono determinati sulla base di una funzione di regressione dei "Compensi per addetto" i cui coefficienti e la relativa interpretazione sono riportati nel Sub Allegato 42.B.

La stima dei "Compensi per addetto" è personalizzata per singolo contribuente sulla base di uno specifico "coefficiente individuale", che misura le differenze nella produttività dei professionisti (ad esempio, dovute a diverse abilità professionali, potere di mercato, ecc.) e che risulta calcolato sulla base dei dati delle otto annualità di imposta precedenti relativi al medesimo contribuente. I criteri per la determinazione del coefficiente individuale sono riportati nell'Allegato 90.

²Maggiori compensi per addetto derivanti dalle attività diverse da Stabili collaborazioni con studi e/o strutture di terzi e Altre attività = somma di [(Soglia inferiore di riferimento - Compenso medio) x numero incarichi riferito all'attività] diviso il numero di addetti, per tutte le attività diverse da Stabili collaborazioni con studi e/o strutture di terzi e Altre attività.


Per ogni attività, se la differenza (Soglia inferiore di riferimento - Compenso medio) è minore di zero, allora tale differenza viene posta pari a zero.

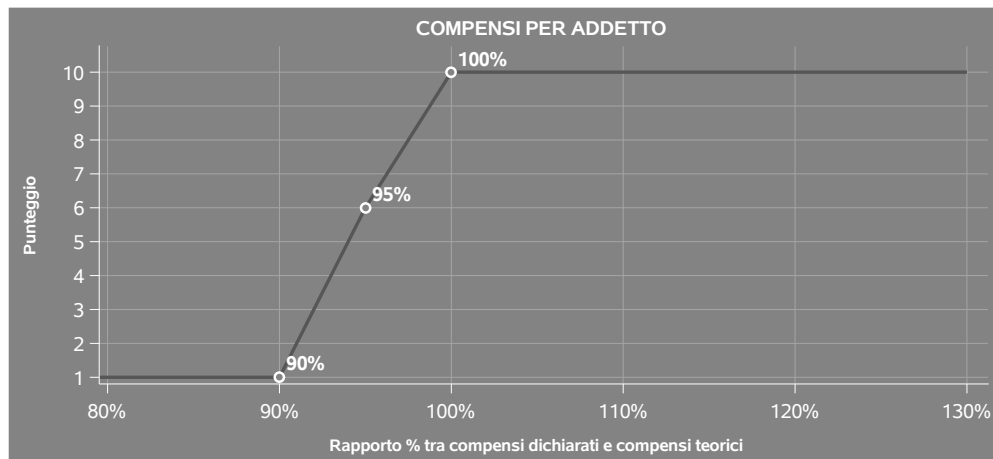
Per il dettaglio delle soglie inferiori provinciali di riferimento per le attività della Tipologia di attività diverse da Stabili collaborazioni con studi e/o strutture di terzi e Altre attività si rimanda al Sub Allegato 42.E.

Per ogni singolo soggetto il valore della soglia inferiore provinciale di riferimento è ottenuto come media, ponderata per le frequenze di appartenenza alle diverse province, delle soglie inferiori provinciali di riferimento individuate per ogni provincia.

³La soglia minima di riferimento è pari a $\exp(-0,10722)$, ovvero l'esponenziale della deviazione standard (sigma), con segno negativo, del logaritmo del rapporto tra compensi dichiarati per addetto e i compensi teorici per addetto.

⁴Punteggio = $1+9 \times [\text{indicatore} - \exp(-\text{sigma})] / [1 - \exp(-\text{sigma})]$





VALORE AGGIUNTO PER ADDETTO

L'indicatore misura l'affidabilità del valore aggiunto creato con riferimento al contributo di ciascun addetto.

L'indicatore è calcolato come rapporto tra il valore aggiunto dichiarato per addetto e il valore aggiunto teorico per addetto. Il valore aggiunto teorico per addetto è pari alla somma del:


1. Valore aggiunto dichiarato al netto dei Compensi non annotati nelle scritture contabili per addetto;
2. maggior valore aggiunto stimato per addetto per Stabili collaborazioni con studi e/o strutture di terzi e Altre attività ⁵;
3. maggiori compensi per addetto derivanti dalle attività diverse da Stabili collaborazioni con studi e/o strutture di terzi e Altre attività.

A tale indicatore viene associato un punteggio che varia su una scala da 1 a 10. Quando il valore aggiunto dichiarato è maggiore o uguale rispetto al valore aggiunto teorico, ovvero il rapporto tra il

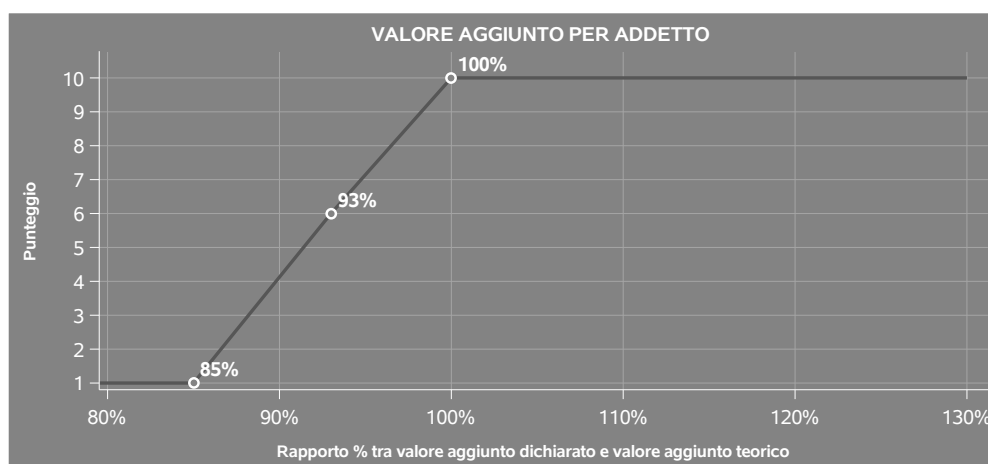
⁵Maggior valore aggiunto stimato per addetto per Stabili collaborazioni con studi e/o strutture di terzi e Altre attività = (valore aggiunto stimato per addetto - valore aggiunto dichiarato al netto dei Compensi non annotati nelle scritture contabili per addetto) moltiplicati per la percentuale sui compensi di (Stabili collaborazioni con studi e/o strutture di terzi + Altre attività) divisa 100. Se tale importo è minore di zero, allora il maggior valore aggiunto stimato viene posto pari a zero.

Il valore aggiunto stimato è determinato sulla base di una funzione di regressione del "Valore aggiunto per addetto" i cui coefficienti e la relativa interpretazione sono riportati nel Sub Allegato 42.C.

La stima del "Valore aggiunto per addetto" è personalizzata per singolo contribuente sulla base di uno specifico "coefficiente individuale", che misura le differenze nella produttività dei professionisti (ad esempio, dovute a diverse abilità professionali, potere di mercato, ecc.) e che risulta calcolato sulla base dei dati delle otto annualità di imposta precedenti relativi al medesimo contribuente. I criteri per la determinazione del coefficiente individuale sono riportati nell'Allegato 90.



valore aggiunto dichiarato e il valore aggiunto teorico presenta un valore pari o superiore ad 1, il punteggio assume valore 10; quando il citato rapporto presenta un valore pari o inferiore alla corrispondente soglia minima di riferimento⁶, il punteggio assume valore 1; quando tale rapporto presenta un valore compreso nell'intervallo tra la soglia minima e massima di riferimento, il punteggio è modulato⁷ fra 1 e 10. Nel seguente grafico, per semplicità di rappresentazione, i valori sono rappresentati in forma percentuale approssimata all'intero.



REDDITO PER ADDETTO

L'indicatore misura l'affidabilità del reddito che uno studio professionale realizza in un determinato periodo di tempo con riferimento al contributo di ciascun addetto.

L'indicatore è calcolato come rapporto tra il reddito dichiarato per addetto e il reddito teorico per addetto. Il reddito teorico per addetto è pari alla somma del:

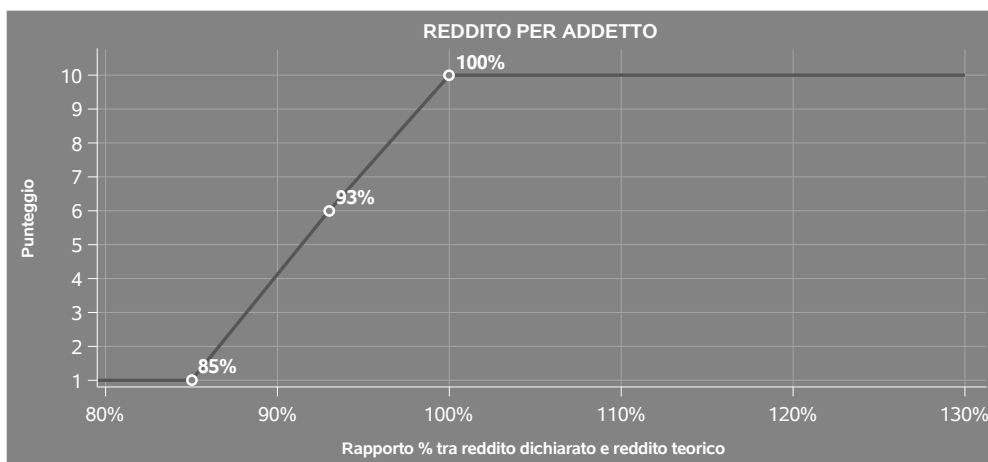
1. Reddito dichiarato al netto dei Compensi non annotati nelle scritture contabili per addetto;
2. maggior valore aggiunto stimato per addetto per Stabili collaborazioni con studi e/o strutture di terzi e Altre attività;
3. maggiori compensi per addetto derivanti dalle attività diverse da Stabili collaborazioni con studi e/o strutture di terzi e Altre attività.

⁶La soglia minima di riferimento è pari a $\exp(-0,15812)$, ovvero l'esponenziale della deviazione standard (sigma), con segno negativo, del logaritmo del rapporto tra valore aggiunto dichiarato per addetto e il valore aggiunto teorico per addetto.

⁷Punteggio = $1+9 \times [\text{indicatore} - \exp(-\text{sigma})] / [1 - \exp(-\text{sigma})]$



A tale indicatore viene associato un punteggio che varia su una scala da 1 a 10. Quando il reddito dichiarato è maggiore o uguale rispetto al reddito teorico ovvero il rapporto tra reddito dichiarato e reddito teorico presenta un valore pari o superiore ad 1, il punteggio assume valore 10; quando il citato rapporto presenta un valore pari o inferiore alla corrispondente soglia minima di riferimento⁸ o il reddito dichiarato è negativo, il punteggio assume valore 1; quando tale rapporto presenta un valore compreso nell'intervallo tra la soglia minima e massima di riferimento, il punteggio è modulato⁹ fra 1 e 10. Nel seguente grafico, per semplicità di rappresentazione, i valori sono rappresentati in forma percentuale approssimata all'intero.



⁸La soglia minima di riferimento è pari a $\exp(-0,16709)$, ovvero l'esponenziale della deviazione standard (σ), con segno negativo, del logaritmo del rapporto tra reddito dichiarato per addetto e il reddito teorico per addetto.

⁹Punteggio = $1+9 \times [\text{indicatore} - \exp(-\sigma)]/[1 - \exp(-\sigma)]$



INDICATORI ELEMENTARI DI ANOMALIA

GESTIONE CARATTERISTICA

COPERTURA DELLE SPESE PER DIPENDENTE

L'indicatore verifica che l'esercente arti o professioni generi un valore aggiunto per addetto coerente con le spese per dipendente.

L'indicatore è **calcolato** come rapporto tra le spese per dipendente e il valore aggiunto per addetto¹⁰. Le spese per dipendente sono calcolate come rapporto tra le Spese per prestazioni di lavoro dipendente e il numero dipendenti.

Nel caso in cui il rapporto tra le spese per dipendente e il valore aggiunto per addetto assuma valori superiori all'unità l'indicatore è **applicato** e il relativo punteggio assume valore 1.

ANALISI DELL'APPORTO DI LAVORO DELLE FIGURE NON DIPENDENTI

L'indicatore monitora la corretta compilazione dell'apporto di lavoro dei "Soci o associati che prestano attività nella società o associazione".

A tal fine, a seconda della natura giuridica dell'esercente arti o professioni di appartenenza, è stato definito un valore percentuale minimo di apporto di lavoro per addetto, differenziato per numero di "Soci o associati che prestano attività nella società o associazione" (si veda la tabella seguente).

Tale valore rappresenta la soglia minima di riferimento dell'apporto di lavoro delle figure non dipendenti.

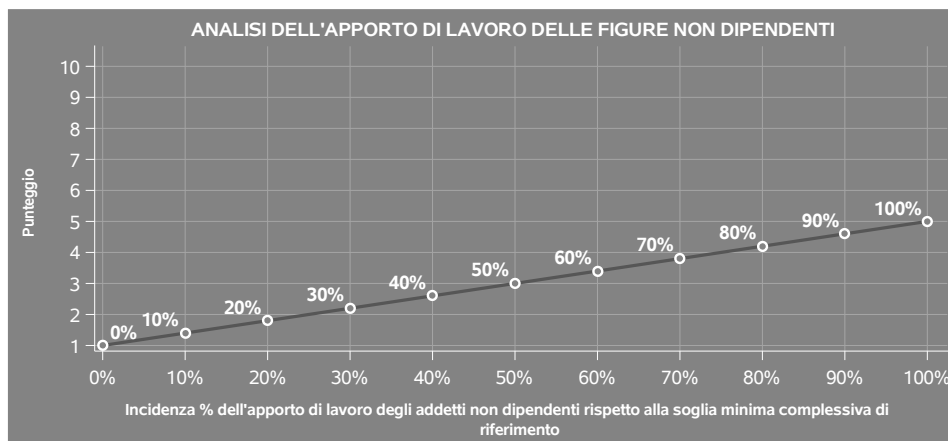
¹⁰Quando il denominatore dell'indicatore "Copertura delle spese per dipendente" è non positivo, l'indicatore **non è applicato**.



Soglia minima percentuale di apporto di lavoro per addetto delle figure non dipendenti

NATURA GIURIDICA	Numero addetti per figura	SOCI O ASSOCIATI CHE PRESTANO ATTIVITA' NELLA SOCIETA' O ASSOCIAZIONE
Società di persone	1	100
	2	75
	3	67
	4	63
	5	60
	>5	50
Enti non commerciali ed equiparati	1	50
	2	38
	3	33
	4	31
	5	28
	>5	16

Nel caso in cui la percentuale complessiva di apporto di lavoro dei soci o associati che prestano attività nella società o associazione dichiarata sia inferiore alla soglia minima complessiva di riferimento, l'indicatore è **applicato** e il relativo punteggio¹¹ assume un valore compreso tra 1 e 5, come da grafico successivo.



¹¹Punteggio = 1+4 x (apporto di lavoro degli addetti non dipendenti/soglia minima complessiva di riferimento).



INCIDENZA DELLE SPESE SUI COMPENSI

L'indicatore verifica la plausibilità del totale delle spese sostenute dallo studio professionale rispetto all'ammontare dei compensi.

L'indicatore è **calcolato** come rapporto percentuale tra il totale delle spese e l'ammontare dei compensi.

Qualora l'ammontare dei compensi sia uguale a zero, l'indicatore è **applicato** ed assume punteggio pari ad 1.

Nel caso in cui il valore dell'indicatore sia superiore al valore della **soglia di riferimento**, l'indicatore è **applicato** e il relativo punteggio assume valore 1.

Le soglie (esprese in percentuale) sono differenziate per "Modello di Business" e in base all'incidenza delle spese per forza lavoro sul totale delle spese¹², partendo dalla seguente tabella:

MoB	Incidenza delle spese per forza lavoro sul totale delle spese (ISFL)	Soglia
1	pari a 0	33,64
	pari a 100	64,77
2	pari a 0	34,71
	pari a 100	48,54
3	pari a 0	48,02
	pari a 100	73,41
4	pari a 0	22,73
	pari a 100	49,97
5	pari a 0	32,94
	pari a 100	59,19
6	pari a 0	40,79
	pari a 100	70,16

¹²L'incidenza delle spese per forza lavoro sul totale delle spese è pari alla somma di Spese per prestazioni di lavoro dipendente e assimilato, Compensi corrisposti a terzi per prestazioni direttamente afferenti l'attività professionale e artistica moltiplicata per 100 diviso il totale delle spese.



Per ogni singolo soggetto, i valori soglia sono ottenuti come media, ponderata con le relative probabilità di appartenenza, dei valori di riferimento individuati per gruppo omogeneo.

Per ogni singolo soggetto, la soglia di riferimento viene calcolata tenendo conto della specifica incidenza delle spese per forza lavoro sul totale delle spese ed è pari a:

$$\text{Soglia}_i = \text{Soglia ISFL pari a 0} + ((\text{Soglia ISFL pari a 100} - \text{Soglia ISFL pari a 0}) \times \text{ISFL}_i / 100)$$

dove i è il contribuente i -esimo.

INCIDENZA DEI CONSUMI SUI COMPENSI

L'indicatore verifica la plausibilità dei consumi rispetto all'ammontare dei compensi.

L'indicatore è **calcolato** come rapporto percentuale tra l'ammontare dei consumi e l'ammontare dei compensi.

Qualora l'ammontare dei compensi sia uguale a zero, l'indicatore è **applicato** ed assume punteggio pari ad 1.

Nel caso in cui il valore dell'indicatore sia superiore al valore della soglia massima di riferimento (10%), l'indicatore è **applicato** e il relativo punteggio assume valore 1.

INCIDENZA DELLE ALTRE SPESE DOCUMENTATE SUI COMPENSI

L'indicatore verifica la plausibilità delle altre spese documentate rispetto all'ammontare dei compensi.

L'indicatore è **calcolato** come rapporto percentuale tra l'ammontare delle Altre spese documentate nette e l'ammontare dei compensi.


Qualora l'ammontare dei compensi sia uguale a zero, l'indicatore è **applicato** ed assume punteggio pari ad 1.

Nel caso in cui il valore dell'indicatore sia superiore al valore della soglia massima di riferimento (20%), l'indicatore è **applicato** e il relativo punteggio assume valore 1.

MARGINE OPERATIVO LORDO NEGATIVO

L'indicatore evidenzia situazioni di anomalia relative al margine operativo lordo.

Nel caso in cui detto margine sia negativo e il valore aggiunto sia positivo, l'indicatore è **applicato** e il relativo punteggio assume valore 1.



GESTIONE DEI BENI STRUMENTALI

INCIDENZA DEGLI AMMORTAMENTI

L'indicatore verifica la coerenza tra ammortamenti per beni mobili strumentali e relativo valore.

L'indicatore è **calcolato** come rapporto percentuale tra gli ammortamenti per beni mobili e il valore dei beni strumentali in proprietà.

Nel caso in cui il valore dell'indicatore sia superiore al valore della soglia massima di riferimento (100%), l'indicatore è **applicato** e il relativo punteggio assume valore 1.

Qualora l'importo degli ammortamenti per beni mobili sia positivo e il valore dei beni strumentali in proprietà sia pari a zero, l'indicatore è **applicato** e il relativo punteggio assume valore 1.

REDDITIVITÀ

REDDITO OPERATIVO NEGATIVO

L'indicatore intercetta le situazioni in cui il reddito operativo è minore di zero.

Qualora si verifichi questa condizione e il margine operativo lordo sia positivo, l'indicatore è **applicato** e il relativo punteggio assume valore 1.

RISULTATO ORDINARIO NEGATIVO

L'indicatore intercetta le situazioni in cui il risultato ordinario è minore di zero.

Qualora si verifichi questa condizione, l'indicatore è **applicato** e il relativo punteggio assume valore 1.

GESTIONE EXTRA-CARATTERISTICA


INCIDENZA DELLE MINUSVALENZE PATRIMONIALI

L'indicatore verifica quanta parte del risultato ordinario viene assorbito dalle "Minusvalenze patrimoniali".

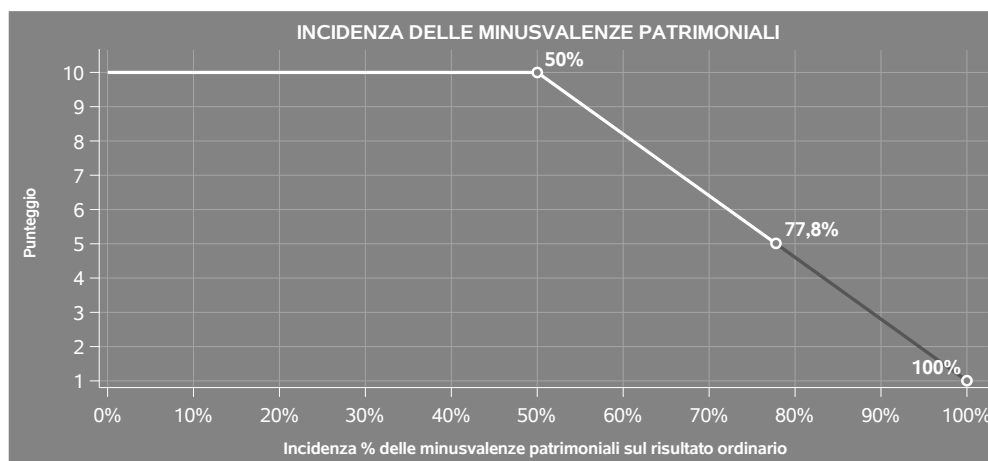
L'indicatore è **calcolato** come rapporto percentuale tra le "Minusvalenze patrimoniali" e il risultato ordinario.

Qualora le "Minusvalenze patrimoniali" siano uguali a zero, l'indicatore non è **applicabile**.

All'indicatore viene associato un punteggio che varia su una scala da 1 a 10. Quando l'indicatore presenta un valore pari o inferiore alla corrispondente soglia minima di riferimento (50%), il punteggio assume valore 10; quando l'indicatore presenta un valore pari o superiore alla corrispondente soglia massima di riferimento (100%), il punteggio assume valore 1; quando



l'indicatore presenta un valore compreso nell'intervallo tra la soglia minima e massima di riferimento, il punteggio è modulato ¹³ fra 1 e 10.



L'indicatore è **applicato** quando il relativo punteggio è non superiore a 5.

Qualora il risultato ordinario sia non positivo, l'indicatore è **applicato** ed assume punteggio pari ad 1.

INCIDENZA DEGLI INTERESSI PASSIVI SUL REDDITO OPERATIVO LORDO

L'indicatore verifica la plausibilità dell'indebitamento finanziario dello studio professionale rispetto alla gestione operativa al lordo di ammortamenti per beni mobili e canoni di locazione finanziaria per beni mobili.

L'indicatore è **calcolato** come rapporto percentuale tra gli interessi passivi e il reddito operativo lordo.

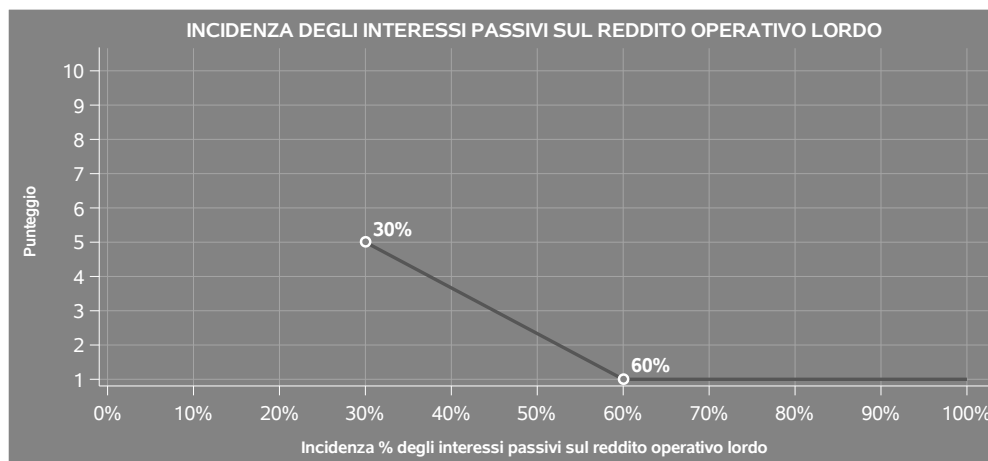
Qualora gli interessi passivi siano uguali a zero, l'indicatore non è **applicabile**.

All'indicatore viene associato un punteggio che varia su una scala da 1 a 5. Quando l'indicatore presenta un valore pari o superiore alla corrispondente soglia massima di riferimento (**60%**) il punteggio assume valore 1; quando l'indicatore presenta un valore superiore alla soglia minima (**30%**) e inferiore alla soglia massima di riferimento, il punteggio è modulato¹⁴ fra 1 e 5.

¹³Punteggio = 10 - 9 x [(indicatore - soglia minima)/(soglia massima - soglia minima)]

¹⁴Punteggio = 5 - 4 x [(indicatore - soglia minima)/(soglia massima - soglia minima)]





Qualora il reddito operativo lordo sia non positivo l'indicatore è **applicato** e assume punteggio pari ad 1.

In assenza di anomalia, l'indicatore non è applicato e il relativo punteggio di affidabilità non è calcolato.

INDICATORI SPECIFICI

CORRISPONDENZA DELL'ANNO DI INIZIO ATTIVITA' CON I DATI IN ANAGRAFE TRIBUTARIA

L'indicatore controlla l'anno di inizio attività, dichiarato nel frontespizio del modello di rilevazione dei dati, con l'analoga informazione desumibile dai dati disponibili in Anagrafe Tributaria.

Qualora il contribuente dichiara nel modello di rilevazione dei dati un anno di inizio attività che non trovi riscontro nei dati presenti in Anagrafe Tributaria, l'indicatore è **applicato** ed assume punteggio pari ad 1.

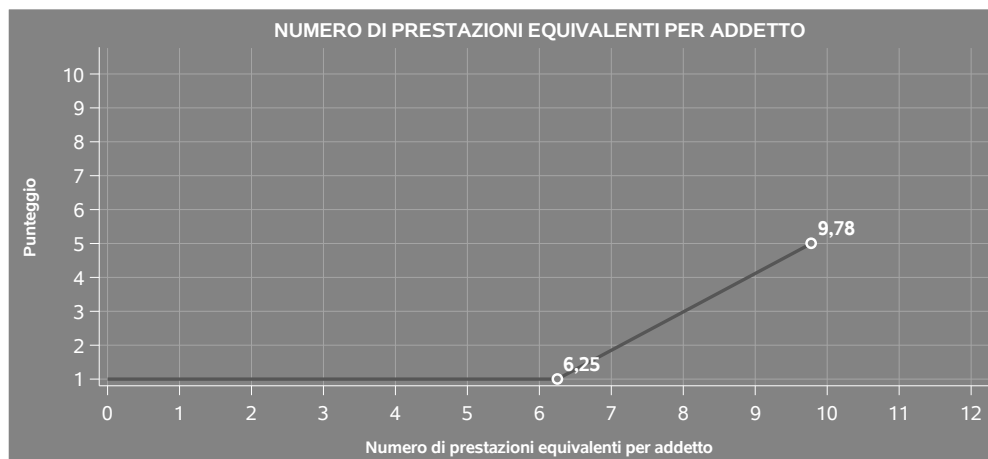
NUMERO DI PRESTAZIONI EQUIVALENTI PER ADDETTO

L'indicatore verifica la plausibilità del numero di prestazioni "equivalenti" definite attraverso il confronto con la remunerazione mediana di una prestazione (pari a 1.400 euro), con riferimento al contributo di ciascun addetto.

L'indicatore è **calcolato** come rapporto tra il numero di prestazioni "equivalenti" e il numero addetti.



L'indicatore è **applicato** quando assume un valore non superiore alla soglia massima di riferimento. Quando l'indicatore presenta un valore pari o inferiore alla soglia minima di riferimento, il punteggio assume valore 1; quando l'indicatore presenta un valore compreso nell'intervallo tra la soglia minima e massima di riferimento, il punteggio è modulato¹⁵ fra 1 e 5.



I dati riportati nel grafico sono riferiti alla territorialità generale¹⁶ comunale (2,5), età professionale <= 2, assenza di "Altre attività"¹⁷.

Le soglie di riferimento (esprese in numero di prestazioni), di seguito riportate, generalmente corrispondono, rispettivamente, al 5° e al 7° ventile delle distribuzioni ventiliche dell'indicatore, differenziate per territorialità generale a livello comunale, età professionale e compilazione della sezione "Altre attività" del frontespizio da parte di un professionista che opera in forma individuale:

Modalità di distribuzione	Soglia minima	Soglia massima
Territorialità generale comunale (2,5),età professionale <= 2, assenza di 'Altre attività'	6,25	9,78
Territorialità generale comunale (1,3,4), età professionale <= 2, assenza di 'Altre attività'	17,80	21,13


¹⁵ Punteggio = 1 + 4 x [(indicatore - soglia minima) / (soglia massima - soglia minima)]

¹⁶ I criteri e le conclusioni dello studio sono riportati nell'apposito Decreto Ministeriale.

¹⁷ La sezione "Altre attività" del frontespizio comprende le informazioni relative a "Lavoro dipendente a tempo pieno o a tempo parziale", "Pensionato" e "Altre attività professionali e/o d'impresa".



Modalità di distribuzione	Soglia minima	Soglia massima
Territorialità generale comunale (2,5), età professionale <= 2, presenza di 'Altre attività'	4,08	6,61
Territorialità generale comunale (1,3,4), età professionale <= 2, presenza di 'Altre attività'	6,13	8,69
Territorialità generale comunale (2,5), età professionale = (3,6), assenza di 'Altre attività'	6,80	8,13
Territorialità generale comunale (1,3,4), età professionale = (3,6), assenza di 'Altre attività'	18,22	22,54
Territorialità generale comunale (2,5), età professionale = (3,6), presenza di 'Altre attività'	4,08	6,61
Territorialità generale comunale (1,3,4), età professionale = (3,6), presenza di 'Altre attività'	7,82	11,93
Territorialità generale comunale (2,5), età professionale = (7,15), assenza di 'Altre attività'	9,11	11,53
Territorialità generale comunale (1,3,4), età professionale = (7,15), assenza di 'Altre attività'	16,69	20,20
Territorialità generale comunale (2,5), età professionale = (7,15), presenza di 'Altre attività'	3,76	5,75
Territorialità generale comunale (1,3,4), età professionale = (7,15), presenza di 'Altre attività'	8,57	11,44
Territorialità generale comunale (2,5), età professionale = (16,35), assenza di 'Altre attività'	9,61	11,99
Territorialità generale comunale (1,3,4), età professionale = (16,35), assenza di 'Altre attività'	18,41	22,45
Territorialità generale comunale (2,5), età professionale = (16,35), presenza di 'Altre attività'	5,14	6,84



Modalità di distribuzione	Soglia minima	Soglia massima
Territorialità generale comunale (1,3,4), età professionale = (16,35), presenza di 'Altre attività'	9,25	12,80
Territorialità generale comunale (2,5), età professionale >= 36, assenza di 'Altre attività'	8,04	11,21
Territorialità generale comunale (1,3,4), età professionale >= 36, assenza di 'Altre attività'	11,05	14,16
Territorialità generale comunale (2,5), età professionale >= 36, presenza di 'Altre attività'	4,23	6,68
Territorialità generale comunale (1,3,4), età professionale >= 36, presenza di 'Altre attività'	8,86	11,82

Per ogni singolo soggetto, tenuto conto dell'età professionale e della compilazione della sezione "Altre attività" del frontespizio del modello di dichiarazione, i valori soglia vengono ponderati sulla base della percentuale di appartenenza alle diverse aree territoriali.


NUMERO DI CONDOMINI PER ADDETTO

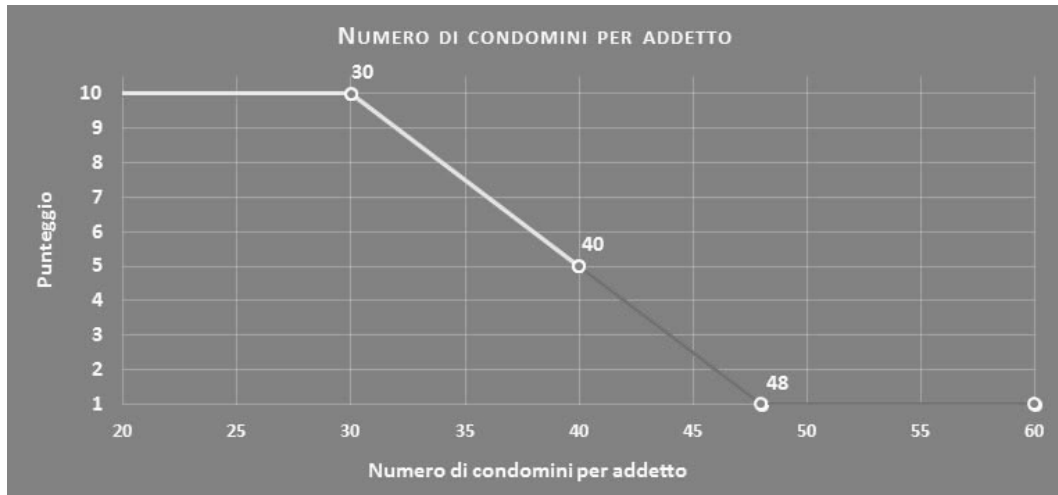
L'indicatore verifica la plausibilità del numero di condomini amministrati con riferimento al contributo di ciascun addetto.

L'indicatore è **calcolato** come rapporto tra il numero di "Condomini amministrati" e il numero di addetti.

All'indicatore viene associato un punteggio che varia su una scala da 1 a 10. Quando l'indicatore presenta un valore pari o inferiore alla corrispondente soglia minima di riferimento (**30**), il punteggio assume valore 10; quando l'indicatore presenta un valore pari o superiore alla corrispondente soglia massima di riferimento (**48**), il punteggio assume valore 1; quando l'indicatore presenta un valore compreso nell'intervallo tra la soglia minima e massima di riferimento, il punteggio è modulato¹⁸ fra 1 e 10.

¹⁸Punteggio = $10 - 9 \times \frac{(\text{indicatore} - \text{soglia minima})}{(\text{soglia massima} - \text{soglia minima})}$





L'indicatore è applicato quando il relativo punteggio è non superiore a 5.

NUMERO DI UNITÀ IMMOBILIARI GESTITE PER ADDETTO

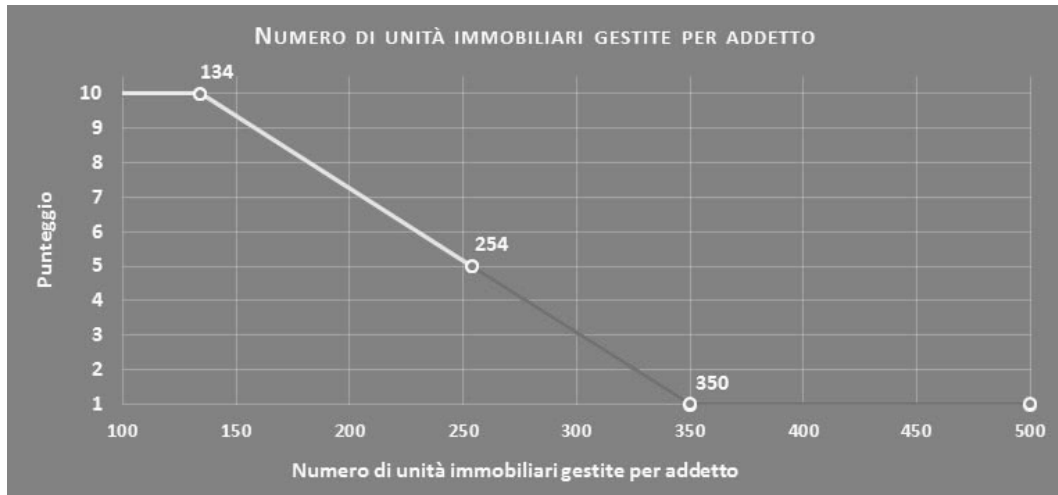
L'indicatore verifica la plausibilità del numero di unità immobiliari gestite con riferimento al contributo di ciascun addetto.

L'indicatore è **calcolato** come rapporto tra il numero di "Unità immobiliari gestite (esclusi i terreni)" e il numero di addetti.

All'indicatore viene associato un punteggio che varia su una scala da 1 a 10. Quando l'indicatore presenta un valore pari o inferiore alla corrispondente soglia minima di riferimento (**134**), il punteggio assume valore 10; quando l'indicatore presenta un valore pari o superiore alla corrispondente soglia massima di riferimento (**350**), il punteggio assume valore 1; quando l'indicatore presenta un valore compreso nell'intervallo tra la soglia minima e massima di riferimento, il punteggio è modulato¹⁹ fra 1 e 10.

¹⁹ Punteggio = $10 - 9 \times \frac{(\text{indicatore} - \text{soglia minima})}{(\text{soglia massima} - \text{soglia minima})}$





L'indicatore è applicato quando il relativo punteggio è non superiore a 5.



ATTIVITÀ NON INERENTI

Gli indicatori di questa tipologia individuano situazioni in cui il contribuente svolge in prevalenza attività economiche non rientranti nell'ambito di applicazione dell'ISA di riferimento.

Di seguito sono riportate le attività non inerenti.

TIPOLOGIA DI ATTIVITÀ: AMMINISTRAZIONE DI BENI = 100% DEI COMPENSI

Qualora il contribuente abbia indicato di derivare il 100% dei compensi da "Amministrazioni di beni", l'indicatore è **applicato** e il punteggio è pari a 1.

TIPOLOGIA DI ATTIVITÀ: COMPILAZIONE DI DICHIARAZIONI DEI REDDITI > 50% DEI COMPENSI

Qualora il contribuente abbia indicato di derivare più del 50% dei compensi da "Compilazione di dichiarazione dei redditi", l'indicatore è **applicato** e il punteggio è pari a 1.



SUB ALLEGATI


SUB ALLEGATO 42.A - ASSEGNAZIONE AI MOB

In fase di applicazione, per l'assegnazione dei contribuenti ai MoB viene utilizzata una combinazione di due tecniche statistiche di tipo multivariato (analisi fattoriali e modelli di mistura finita) che utilizza le seguenti variabili:

Analisi fattoriale	Nome variabile	Descrizione variabile
Gamma dei servizi offerti	MAX_AMMINI_P	Amministrazione di beni prevalente
	FL_AMMIN	Amministrazione di beni
Strutture di spesa	SOCI_P	Numero soci
	MODORG_ASS_PROF_SN	Attività esercitata in forma collettiva
	DIPCOCO	Numero dipendenti e/o collaboratori
Relazione con il committente	MONO_P	Rilevanza del committente principale
	MONO_PRESSO_TZ	Rilevanza del committente principale con attività svolta prevalentemente presso studi e/o strutture di terzi

Sulla base di tali variabili, il contribuente viene assegnato ad uno o più MoB attraverso l'attribuzione di una probabilità di appartenenza, come descritto nell'**Allegato 89**.

Le matrici ed i vettori per il calcolo delle probabilità di appartenenza ai MoB sono riportati nell'**Allegato 91**.




SUB ALLEGATO 42.B - FUNZIONE "COMPENSI PER ADDETTO"

Di seguito viene riportato l'elenco delle variabili e dei coefficienti della funzione di regressione "Compensi per addetto", con la spiegazione dei coefficienti.

	VARIABILI		COEFFICIENTE	INTERPRETAZIONE DEL COEFFICIENTE STIMATO
INPUT PRODUTTIVI	Valore dei beni strumentali in proprietà	(*)	0,059139523126972	Un aumento dell'1% della variabile determina un aumento dello 0,06% del Compenso stimato
	Ammortamenti per beni mobili	(*)	0,114866708727942	Un aumento dell'1% della variabile determina un aumento dello 0,11% del Compenso stimato
	Canoni di locazione finanziaria per beni mobili + Canoni di locazione non finanziaria e/o di noleggio	(*)	0,073758980414485	Un aumento dell'1% della variabile determina un aumento dello 0,07% del Compenso stimato
	Spese per prestazioni di lavoro dipendente e assimilato	(*)	0,172383798404553	Un aumento dell'1% della variabile determina un aumento dello 0,17% del Compenso stimato
	Compensi corrisposti a terzi per prestazioni direttamente afferenti l'attività professionale o artistica	(*)	0,191303697475065	Un aumento dell'1% della variabile determina un aumento dello 0,19% del Compenso stimato
	Spese di iscrizione a master, corsi di formazione, convegni, congressi o a corsi di aggiornamento professionale	(*)	0,092910156927153	Un aumento dell'1% della variabile determina un aumento dello 0,09% del Compenso stimato




	VARIABILI		COEFFICIENTE	INTERPRETAZIONE DEL COEFFICIENTE STIMATO
	Consumi + Spese per prestazioni alberghiere e per somministrazione di alimenti e bevande in pubblici esercizi + Spese di rappresentanza + Altre spese documentate nette	(*)	0,441542143837437	Un aumento dell'1% della variabile determina un aumento dello 0,44% del Compenso stimato
VARIABILI STRUTTURALI	Totale spese condominiali amministrate	(*)	0,010254800739218	Un aumento dell'1% della variabile determina un aumento dello 0,01% del Compenso stimato
	Quota numero Dipendenti		-0,272051549592862	Un dipendente presenta una produttività inferiore del 27,21% in termini di Compenso stimato
	Età professionale fino a 2 anni		-0,075525661659231	La condizione di 'Età professionale fino a 2 anni' determina una diminuzione del 7,55% del Compenso stimato
	Età professionale da 3 e fino a 6 anni		-0,063997000803097	La condizione di 'Età professionale da 3 e fino a 6 anni' determina una diminuzione del 6,40% del Compenso stimato
	Età professionale da 7 e fino a 15 anni		-0,022062511022981	La condizione di 'Età professionale da 7 e fino a 15 anni' determina una diminuzione del 2,21% del Compenso stimato
	Età professionale oltre 35 anni		-0,051757547680607	La condizione di 'Età professionale oltre 35 anni' determina una diminuzione del 5,18% del Compenso stimato



VARIABILI		COEFFICIENTE	INTERPRETAZIONE DEL COEFFICIENTE STIMATO
Lavoro dipendente a tempo pieno o a tempo parziale		-0,267152852844542	La condizione di 'Lavoro dipendente a tempo pieno o a tempo parziale' determina una diminuzione del 26,72% del Compenso stimato
Pensionato		-0,238069783332228	La condizione di 'Pensionato' determina una diminuzione del 23,81% del Compenso stimato
Altre attività professionali e/o di impresa		-0,101765823917347	La condizione di 'Altre attività professionali e/o di impresa' determina una diminuzione del 10,18% del Compenso stimato
MODELLI DI BUSINESS (MoB)	Probabilità di appartenenza al MoB 1 — Geometri che in genere esercitano la professione a titolo individuale senza ricorrere a dipendenti e/o collaboratori	-0,11571451101542	L'appartenenza al MoB determina una diminuzione dell'11,57% del Compenso stimato
	Probabilità di appartenenza al MoB 2 — Geometri che in genere svolgono l'attività per il committente principale non operando prevalentemente presso il suo studio e/o struttura	-0,061384935778989	L'appartenenza al MoB determina una diminuzione del 6,14% del Compenso stimato
	Probabilità di appartenenza al MoB 3 — Geometri che in genere esercitano la professione avvalendosi di dipendenti e/o collaboratori	-0,155520109001468	L'appartenenza al MoB determina una diminuzione del 15,55% del Compenso stimato



VARIABILI	VARIABILI	COEFFICIENTE	INTERPRETAZIONE DEL COEFFICIENTE STIMATO
	Probabilità di appartenenza al MoB 5 — Geometri che svolgono prevalentemente l'attività di amministrazione di beni	-0,079322619414595	L'appartenenza al MoB determina una diminuzione del 7,93% del Compenso stimato
	Probabilità di appartenenza al MoB 6 — Geometri che in genere esercitano la professione in forma collettiva	-0,058289028127817	L'appartenenza al MoB determina una diminuzione del 5,83% del Compenso stimato
VARIABILI TERRITORIALI	Territorialità del livello dei canoni di locazione degli immobili definita su dati dell'Osservatorio sul Mercato Immobiliare (OMI), a livello comunale	0,338465563701099	La localizzazione nei comuni a più alto livello secondo la territorialità considerata determina un aumento del 33,85% del Compenso stimato
	Territorialità generale a livello provinciale relativa al gruppo 5	-0,069962290118058	L'appartenenza ai gruppi territoriali considerati determina una diminuzione del 7,00% del Compenso stimato
	Indice di concentrazione della domanda a livello provinciale	0,251698359203724	La localizzazione nelle province a più alto Indice di concentrazione della domanda a livello provinciale determina un aumento del 25,17% del Compenso stimato
	Indice di concentrazione dell'offerta a livello provinciale	-0,219317132122807	La localizzazione nelle province a più alto Indice di concentrazione dell'offerta a livello provinciale determina una flessione del 21,93% del Compenso stimato



	VARIABILI		COEFFICIENTE	INTERPRETAZIONE DEL COEFFICIENTE STIMATO
MISURE DI CICLO DI SETTORE	Andamento della media dei compensi del settore		0,522374510926677	Una diminuzione dell'1% della variabile di ciclo economico determina una flessione dello 0,52% del Compenso stimato
ECONOMIE DI SCALA E/O SOSTITUZIONE	(Spese per prestazioni di lavoro dipendente e assimilato) x (Valore dei beni strumentali in proprietà)	(***)	-0,001418576215609	Un aumento dell'1% della variabile determina una diminuzione dello 0,001% del Compenso stimato
INTERCETTA	Valore dell'intercetta del modello di stima		1,74021932992109	
Coefficiente di rivalutazione			1,017533244353439	
Coefficiente individuale	Vedasi Allegato 90			

(*) Le variabili contabili (XC) sono utilizzate in stima come $LN[1 + XC/(N^{\circ}addetti \times 1.000)]$ o $LN[1 + MIN(XC/(N^{\circ}addetti \times 1.000), \text{quota valore in migliaia pro capite})]$


(**) Le variabili numeriche (XN) sono utilizzate in stima come $LN[1 + XN/(N^{\circ}addetti)]$ o $LN[1 + MIN(XN/(N^{\circ}addetti), \text{quota valore pro capite})]$

(***) La variabile relativa al numero degli addetti è utilizzata in stima come $LN(1 + N^{\circ}addetti)$

(****) Ciascuna variabile (XS) del prodotto è utilizzata in stima come $LN(1 + XS)$

Le variabili dipendenti sono utilizzate in stima come $LN[1 + YC/(N^{\circ}addetti \times 1.000)]$, dove: YC è uguale a Ricavi oppure Compensi oppure Valore aggiunto.


Le misure di ciclo settoriale e l'indice di concentrazione della domanda/offerta relativi al periodo di imposta di applicazione saranno pubblicate con apposito Decreto ai sensi dell'art. 9-bis comma 2 del DL 50 del 24 aprile 2017 convertito nella Legge n. 96 del 21 giugno 2017.




SUB ALLEGATO 42.C - FUNZIONE "VALORE AGGIUNTO PER ADDETTO"

Di seguito viene riportato l'elenco delle variabili e dei coefficienti della funzione di regressione "Valore aggiunto per addetto", con la spiegazione dei coefficienti.


	VARIABILI		COEFFICIENTE	INTERPRETAZIONE DEL COEFFICIENTE STIMATO
INPUT PRODUTTIVI	Valore dei beni strumentali in proprietà	(*)	0,065536872024532	Un aumento dell'1% della variabile determina un aumento dello 0,07% del VA stimato
	Ammortamenti per beni mobili	(*)	0,168426797040186	Un aumento dell'1% della variabile determina un aumento dello 0,17% del VA stimato
	Canoni di locazione finanziaria per beni mobili + Canoni di locazione non finanziaria e/o di noleggio	(*)	0,012811252167375	Un aumento dell'1% della variabile determina un aumento dello 0,01% del VA stimato
	Spese per prestazioni di lavoro dipendente e assimilato	(*)	0,23237670730955	Un aumento dell'1% della variabile determina un aumento dello 0,23% del VA stimato
	Compensi corrisposti a terzi per prestazioni direttamente afferenti l'attività professionale o artistica	(*)	0,105403956988642	Un aumento dell'1% della variabile determina un aumento dello 0,11% del VA stimato
	Spese di iscrizione a master, corsi di formazione, convegni, congressi o a corsi di aggiornamento professionale	(*)	0,067515354981182	Un aumento dell'1% della variabile determina un aumento dello 0,07% del VA stimato




VARIABILI	VARIABILI	COEFFICIENTE	INTERPRETAZIONE DEL COEFFICIENTE STIMATO
	Consumi + Spese per prestazioni alberghiere e per somministrazione di alimenti e bevande in pubblici esercizi + Spese di rappresentanza + Altre spese documentate nette	(*) 0,271984926372062	Un aumento dell'1% della variabile determina un aumento dello 0,27% del VA stimato
VARIABILI STRUTTURALI	Totale spese condominiali amministrate	(*) 0,013889389215791	Un aumento dell'1% della variabile determina un aumento dello 0,01% del VA stimato
	Quota numero Dipendenti	-0,323261384590222	Un dipendente presenta una produttività inferiore del 32,33% in termini di VA stimato
	Età professionale fino a 2 anni	-0,098251902898463	La condizione di 'Età professionale fino a 2 anni' determina una diminuzione del 9,83% del VA stimato
	Età professionale da 3 e fino a 6 anni	-0,08345298669948	La condizione di 'Età professionale da 3 e fino a 6 anni' determina una diminuzione dell'8,35% del VA stimato
	Età professionale da 7 e fino a 15 anni	-0,029231648703357	La condizione di 'Età professionale da 7 e fino a 15 anni' determina una diminuzione del 2,92% del VA stimato
	Età professionale oltre 35 anni	-0,070561036317521	La condizione di 'Età professionale oltre 35 anni' determina una diminuzione del 7,06% del VA stimato
	Lavoro dipendente a tempo pieno o a tempo parziale	-0,336360846915529	La condizione di 'Lavoro dipendente a tempo pieno o a tempo parziale' determina una diminuzione del 33,64% del VA stimato



VARIABILI	COEFFICIENTE	INTERPRETAZIONE DEL COEFFICIENTE STIMATO
Pensionato	-0,334572920145733	La condizione di 'Pensionato' determina una diminuzione del 33,46% del VA stimato
Altre attività professionali e/o di impresa	-0,132903210165451	La condizione di 'Altre attività professionali e/o di impresa' determina una diminuzione del 13,29% del VA stimato
MODELLI DI BUSINESS (MoB)		
Probabilità di appartenenza al MoB 1 — Geometri che in genere esercitano la professione a titolo individuale senza ricorrere a dipendenti e/o collaboratori	-0,151069974309096	L'appartenenza al MoB determina una diminuzione del 15,11% del VA stimato
Probabilità di appartenenza al MoB 2 — Geometri che in genere svolgono l'attività per il committente principale non operando prevalentemente presso il suo studio e/o struttura	-0,076810779468879	L'appartenenza al MoB determina una diminuzione del 7,68% del VA stimato
Probabilità di appartenenza al MoB 3 — Geometri che in genere esercitano la professione avvalendosi di dipendenti e/o collaboratori	-0,222126307558195	L'appartenenza al MoB determina una diminuzione del 22,21% del VA stimato
Probabilità di appartenenza al MoB 5 — Geometri che svolgono prevalentemente l'attività di amministrazione di beni	-0,110687559488815	L'appartenenza al MoB determina una diminuzione dell'11,07% del VA stimato



VARIABILI	VARIABILI	COEFFICIENTE	INTERPRETAZIONE DEL COEFFICIENTE STIMATO
	Probabilità di appartenenza al MoB 6 — Geometri che in genere esercitano la professione in forma collettiva	-0,097235317178438	L'appartenenza al MoB determina una diminuzione del 9,72% del VA stimato
VARIABILI TERRITORIALI	Territorialità del livello dei canoni di locazione degli immobili definita su dati dell'Osservatorio sul Mercato Immobiliare (OMI), a livello comunale	0,338666218742072	La localizzazione nei comuni a più alto livello secondo la territorialità considerata determina un aumento del 33,87% del VA stimato
	Territorialità generale a livello provinciale relativa al gruppo 5	-0,065293418584852	L'appartenenza ai gruppi territoriali considerati determina una diminuzione del 6,53% del VA stimato
	Indice di concentrazione della domanda a livello provinciale	0,288928662122425	La localizzazione nelle province a più alto Indice di concentrazione della domanda a livello provinciale determina un aumento del 28,89% del VA stimato
	Indice di concentrazione dell'offerta a livello provinciale	-0,255776057017991	La localizzazione nelle province a più alto Indice di concentrazione dell'offerta a livello provinciale determina una flessione del 25,58% del VA stimato
MISURE DI CICLO DI SETTORE	Andamento della media dei compensi del settore	0,658796771437529	Una diminuzione dell'1% della variabile di ciclo economico determina una flessione dello 0,66% del VA stimato
ECONOMIE DI SCALA E/O SOSTITUZIONE	(Spese per prestazioni di lavoro dipendente e assimilato) x (Valore dei beni strumentali in proprietà)	-0,001637774405719 (****)	Un aumento dell'1% della variabile determina una diminuzione dello 0,002% del VA stimato



VARIABILI	COEFFICIENTE	INTERPRETAZIONE DEL COEFFICIENTE STIMATO
INTERCETTA Valore dell'intercetta del modello di stima	1,627752668992659	
Coefficiente di rivalutazione	1,06518292725145	
Coefficiente individuale Vedasi Allegato 90		

(*) Le variabili contabili (XC) sono utilizzate in stima come $LN[1 + XC / (N^{\circ}addetti \times 1.000)]$ o $LN[1 + MIN\{XC / (N^{\circ}addetti \times 1.000), quota\ valore\ in\ migliaia\ pro\ capite\}]$

(**) Le variabili numeriche (XN) sono utilizzate in stima come $LN[1 + XN / (N^{\circ}addetti)]$ o $LN[1 + MIN\{XN / (N^{\circ}addetti), quota\ valore\ pro\ capite\}]$

(***) La variabile relativa al numero degli addetti è utilizzata in stima come $LN(1 + N^{\circ}addetti)$

(****) Ciascuna variabile (XS) del prodotto è utilizzata in stima come $LN(1 + XS)$

Le variabili dipendenti sono utilizzate in stima come $LN[1 + YC / (N^{\circ}addetti \times 1.000)]$, dove: YC è uguale a Ricavi oppure Compensi oppure Valore aggiunto.

Le misure di ciclo settoriale e l'indice di concentrazione della domanda/offerta relativi al periodo di applicazione saranno pubblicate con apposito Decreto ai sensi dell'art. 9-bis comma 2 del DL 50 del 24 aprile 2017 convertito nella Legge n. 96 del 21 giugno 2017.



SUB ALLEGATO 42.D - FORMULE DELLE VARIABILI E DEGLI INDICATORI

Di seguito sono riportate le formule delle variabili e degli indicatori economico-contabili utilizzati nell'ISA CK03U:

Addetti ²⁰ (**professionista che opera in forma individuale**) = Titolare + Numero dipendenti + numero collaboratori coordinati e continuativi che prestano attività prevalentemente nello studio.

Addetti (esercizio collettivo dell'attività professionale) = Numero dipendenti + numero collaboratori coordinati e continuativi che prestano attività prevalentemente nello studio + Numero soci.

Addetti non dipendenti ²¹ (**professionista che opera in forma individuale**) = Titolare.

Addetti non dipendenti (esercizio collettivo dell'attività professionale) = Numero soci.

Altre spese documentate nette = Altre spese documentate - Irap 10% - Irap personale dipendente - IMU.

Amministrazione di beni = 1 se Tipologia di attività: Amministrazione di beni è maggiore di 50; altrimenti assume valore pari a zero.

Amministrazione di beni prevalente = Tipologia di attività: Amministrazione di beni se Tipologia di attività: Amministrazione di beni è uguale al Valore massimo tra {Tipologia di attività: Amministrazione di beni e (100-Tipologia di attività: Amministrazione di beni)}; altrimenti assume valore pari a zero.

Ammortamenti per beni mobili = Quote di ammortamento e spese per l'acquisto di beni di costo unitario non superiore a euro 516,46 - Commi 91 e 92 L. 208/2015.

Attività esercitata in forma collettiva = 1, se Modello dichiarazione è uguale a Redditi Società di Persone o Redditi Enti non Commerciali; altrimenti assume valore pari a zero.

Canoni di locazione finanziaria per beni mobili = Canoni di locazione finanziaria relativi ai beni mobili - Commi 91 e 92 L. 208/2015.

Compensi = Compensi derivanti dall'attività professionale o artistica + Compensi non annotati nelle scritture contabili.

Compenso medio = (Compensi derivanti dall'attività professionale o artistica × percentuale sui compensi riferita all'attività diviso 100) diviso Numero incarichi riferito all'attività.

Età professionale = Periodo di imposta - il massimo tra Anno d'inizio attività e Anno di iscrizione ad albi professionali.

Indice di concentrazione della domanda a livello provinciale = Totale Compensi degli studi professionali delle attività relative ai codici Ateco dell'ISA CK03U per abitante a livello provinciale diviso il Totale Compensi degli studi

²⁰Il titolare è pari a uno. Il numero addetti non può essere inferiore a 1.

²¹Il titolare è pari a uno. Il numero addetti non dipendenti non può essere inferiore a (1 - Numero dipendenti).



professionali delle attività relative ai codici Ateco dell'ISA CK03U per abitante a livello nazionale²². La variabile è la media, per tutte le unità locali compilate, dei singoli indici di concentrazione provinciali. Un'unità locale è compilata se il comune dell'unità locale è compilato. Se non risulta compilata alcuna unità locale occorre far riferimento al comune del domicilio fiscale qualora presente.

Indice di concentrazione dell'offerta a livello provinciale = Numero totale di studi professionali delle attività relative ai codici Ateco dell'ISA CK03U per abitante a livello provinciale diviso il Numero Totale di studi professionali delle attività relative ai codici Ateco dell'ISA CK03U per abitante a livello nazionale²³. La variabile è la media, per tutte le unità locali compilate, dei singoli indici di concentrazione provinciali. Un'unità locale è compilata se il comune dell'unità locale è compilato. Se non risulta compilata alcuna unità locale occorre far riferimento al comune del domicilio fiscale qualora presente.

Margine operativo lordo = Valore aggiunto - Spese per prestazioni di lavoro dipendente e assimilato.

Numero di prestazioni "equivalenti" = [somma di (Numero Totale incarichi riferito all'attività × Remunerazione riferita all'attività) per tutte le attività della *Tipologia di attività* + Compensi non annotati nelle scritture contabili] diviso 1.400.

Per ogni attività della *Tipologia di attività*, la remunerazione riferita all'attività è calcolata come: Percentuale sui compensi del Totale incarichi × Compensi derivanti dall'attività professionale o artistica diviso (100 × Numero Totale incarichi riferito all'attività), se Numero Totale incarichi è maggiore di zero; altrimenti assume valore pari a zero.

Numero dipendenti = Numero delle giornate retribuite diviso 312.

Numero dipendenti e/o collaboratori = Numero dipendenti + Numero collaboratori coordinati e continuativi che prestano attività prevalentemente nello studio.

Numero soci = Percentuale di lavoro prestato di Soci o associati che prestano attività nella società o associazione diviso 100.

Quota numero Dipendenti = (Addetti - Addetti non dipendenti)/Addetti.

Reddito = Risultato ordinario + Plusvalenze patrimoniali - Minusvalenze patrimoniali.


Reddito operativo = Margine operativo lordo - Ammortamenti per beni mobili.

Reddito operativo lordo = Reddito operativo + Ammortamenti per beni mobili + Canoni di locazione finanziaria per beni mobili.

Rilevanza del committente principale = Percentuale dei compensi provenienti dal committente principale (indicare solo se superiore a 50%) se Percentuale dei compensi provenienti dal committente principale (indicare solo se superiore a 50%) è maggiore di 50 e Rilevanza del committente principale con attività svolta prevalentemente presso studi e/o strutture di terzi è minore o uguale a 50; altrimenti assume valore pari a zero.

²²Il numero degli abitanti a livello provinciale e a livello nazionale sono stati desunti da FONTE ISTAT - Censimento generale della popolazione e delle abitazioni (2011).

²³Il numero degli abitanti a livello provinciale e a livello nazionale sono stati desunti da FONTE ISTAT - Censimento generale della popolazione e delle abitazioni (2011).



Rilevanza del committente principale con attività svolta prevalentemente presso studi e/o strutture di terzi = Compensi derivanti dall'attività svolta per il committente principale presso lo studio o la struttura di quest'ultimo o presso la sua clientela, se Compensi derivanti dall'attività svolta per il committente principale presso lo studio o la struttura di quest'ultimo o presso la sua clientela è maggiore di 50; altrimenti assume valore pari a zero.

Risultato ordinario = Reddito operativo + Altri proventi lordi - Interessi passivi.

Spese per prestazioni di lavoro dipendente = Spese per prestazioni di lavoro dipendente e assimilato - Spese per prestazioni di collaborazione coordinata e continuativa.

Spese totali = Canoni di locazione finanziaria per beni mobili + Canoni di locazione non finanziaria e/o di noleggio + Spese relative agli immobili + Compensi corrisposti a terzi per prestazioni direttamente afferenti l'attività professionale o artistica + Consumi + Spese per prestazioni alberghiere e per somministrazione di alimenti e bevande in pubblici esercizi + Spese di rappresentanza + Spese di iscrizione a master, corsi di formazione, convegni, congressi o a corsi di aggiornamento professionale + Altre spese documentate nette + Spese per prestazioni di lavoro dipendente e assimilato.

Territorialità del livello dei canoni di locazione degli immobili definita su dati dell'Osservatorio sul Mercato Immobiliare (OMI) riferiti all'anno 2020 ²⁴

La territorialità del livello dei canoni di locazione degli immobili differenzia il territorio nazionale sulla base dei valori delle locazioni degli immobili per comune. La variabile è la media, per tutte le unità locali compilate, dei singoli indicatori territoriali.

Un'unità locale è compilata se il comune dell'unità locale è compilato.

Se non risulta compilata alcuna unità locale occorre far riferimento al comune del domicilio fiscale qualora presente.

Territorialità generale a livello comunale ²⁵

La territorialità è applicata a livello comunale.

Gruppo 1 - Aree con livello di benessere elevato, istruzione superiore, sistema economico locale organizzato;

Gruppo 2 - Aree con livello di benessere non elevato, bassa scolarità, sistema economico locale poco sviluppato e basato prevalentemente su attività commerciali;

Gruppo 3 - Aree ad elevata urbanizzazione con notevole grado di benessere, istruzione superiore e caratterizzate da sistemi locali con servizi terziari evoluti;

Gruppo 4 - Aree caratterizzate dalla presenza di piccoli comuni con organizzazione spiccatamente artigianale dell'attività produttiva e livello medio di benessere;

Gruppo 5 - Aree di marcata arretratezza economica, basso livello di benessere e scolarità poco sviluppata.


Il valore del gruppo territoriale di riferimento è calcolato come rapporto tra il numero delle unità locali compilate che appartengono al gruppo territoriale di riferimento e il numero totale delle unità locali compilate.

Una unità locale è compilata se è compilato il comune dell'unità locale.

Se non risulta compilata alcuna unità locale occorre far riferimento al comune del domicilio fiscale qualora presente.

²⁴I criteri e le conclusioni dello studio sono riportati nell'apposito Decreto Ministeriale.

²⁵I criteri e le conclusioni dello studio sono riportati nell'apposito Decreto Ministeriale.



Territorialità generale a livello provinciale ²⁶

La territorialità è applicata a livello provinciale.

Gruppo 1 - Aree con livello di benessere elevato, istruzione superiore, sistema economico locale organizzato;

Gruppo 2 - Aree con livello di benessere non elevato, bassa scolarità, sistema economico locale poco sviluppato e basato prevalentemente su attività commerciali;

Gruppo 3 - Aree ad elevata urbanizzazione con notevole grado di benessere, istruzione superiore e caratterizzate da sistemi locali con servizi terziari evoluti;

Gruppo 5 - Aree di marcata arretratezza economica, basso livello di benessere e scolarità poco sviluppata.

Il valore del gruppo territoriale di riferimento è calcolato come rapporto tra il numero delle unità locali compilate che appartengono al gruppo territoriale di riferimento e il numero totale delle unità locali compilate.

Una unità locale è compilata se è compilato il comune dell'unità locale.

Se non risulta compilata alcuna unità locale occorre far riferimento al comune del domicilio fiscale qualora presente.


Valore aggiunto = Compensi - Canoni di locazione finanziaria per beni mobili - Canoni di locazione non finanziaria e/o di noleggio - Spese relative agli immobili - Compensi corrisposti a terzi per prestazioni direttamente afferenti l'attività professionale o artistica - Consumi - Spese per prestazioni alberghiere e per somministrazione di alimenti e bevande in pubblici esercizi - Spese di rappresentanza - Spese di iscrizione a master, corsi di formazione, convegni, congressi o a corsi di aggiornamento professionale - Altre spese documentate.

²⁶I criteri e le conclusioni dello studio sono riportati nell'apposito Decreto Ministeriale.



SUB ALLEGATO 42.E - VALORI SOGLIA INFERIORE A LIVELLO PROVINCIALE PER TIPOLOGIA DI ATTIVITÀ


Provincia	Progettazione di opere pubbliche (preliminare o definitiva o esecutiva)	Direzione lavori, assistenza al collaudo e liquidazione finale di opere pubbliche	Progetto di massima, preventivo di spesa e di spesa e progetto esecutivo di opere di nuova costruzione private (importo opere fino a euro 51.646,00)	Progetto di massima, preventivo di spesa e di spesa e progetto esecutivo di opere di nuova costruzione private (importo opere oltre euro 51.646,00)	Progetto di massima, preventivo di spesa e di spesa e progetto esecutivo finalizzati a restauro, trasformazione e sopraelevazione di fabbricati privati (importo opere fino a euro 51.646,00)	Progetto di massima, preventivo di spesa e di spesa e progetto esecutivo finalizzati a restauro, trasformazione e sopraelevazione di fabbricati privati (importo opere oltre euro 51.646,00)
AG	1022	895	583	814	500	584
AL	956	902	607	930	521	709
AN	889	843	602	924	520	698
AO	1072	910	620	931	535	727
AP	939	883	612	916	526	702
AQ	994	889	600	907	526	713
AR	980	839	627	933	529	709
AT	984	889	610	895	526	709
AV	1020	907	547	902	514	600
BA	992	894	598	862	497	609
BG	992	893	652	928	528	716
BI	906	919	605	855	522	682
BL	986	891	602	1028	526	712
BN	993	942	595	902	485	600
BO	887	943	649	977	545	718
BR	987	894	585	767	480	677
BS	1011	892	620	1049	529	786
BT	994	894	566	862	499	678
BZ	1016	994	658	1040	579	770
CA	1034	898	607	876	515	577



Provincia	Progettazione di opere pubbliche (preliminare o definitiva o esecutiva)	Direzione lavori, assistenza al collaudo e liquidazione finale di opere pubbliche	Progetto di massima, preventivo di spesa e di spesa e progetto esecutivo di opere di nuova costruzione private (importo opere fino a euro 51.646,00)	Progetto di massima, preventivo di spesa e di spesa e progetto esecutivo di opere di nuova costruzione private (importo opere oltre euro 51.646,00)	Progetto di massima, preventivo di spesa e di spesa e progetto esecutivo finalizzati a restauro, trasformazione e sopraelevazione di fabbricati privati (importo opere fino a euro 51.646,00)	Progetto di massima, preventivo di spesa e di spesa e progetto esecutivo finalizzati a restauro, trasformazione e sopraelevazione di fabbricati privati (importo opere oltre euro 51.646,00)
CB	960	903	539	899	507	649
CE	990	942	609	902	517	600
CH	1010	835	603	871	520	697
CL	1022	895	546	814	500	584
CN	969	891	609	947	525	711
CO	999	928	612	1020	533	716
CR	951	881	609	940	520	724
CS	985	894	587	796	442	600
CT	1115	895	609	814	518	584
CZ	997	974	609	801	491	600
EN	1022	895	561	814	521	584
FC	887	917	649	963	528	714
FE	962	935	609	911	528	711
FG	1003	894	611	862	500	678
FI	971	847	640	937	531	709
FM	967	843	615	788	526	711
FR	994	904	599	858	521	695
GE	989	898	617	923	525	679
GO	977	943	550	884	492	708
GR	944	839	606	931	523	704



Provincia	Progettazione di opere pubbliche (preliminare o definitiva o esecutiva)	Direzione lavori, assistenza al collaudo e liquidazione finale di opere pubbliche	Progetto di massima, preventivo di spesa e di spesa e progetto esecutivo di opere di nuova costruzione private (importo opere fino a euro 51.646,00)	Progetto di massima, preventivo di spesa e di spesa e progetto esecutivo di opere di nuova costruzione private (importo opere oltre euro 51.646,00)	Progetto di massima, preventivo di spesa e di spesa e progetto esecutivo finalizzati a restauro, trasformazione e sopraelevazione di fabbricati privati (importo opere fino a euro 51.646,00)	Progetto di massima, preventivo di spesa e di spesa e progetto esecutivo finalizzati a restauro, trasformazione e sopraelevazione di fabbricati privati (importo opere oltre euro 51.646,00)
IM	938	898	607	917	525	684
IS	999	921	570	927	523	649
KR	965	974	605	796	491	600
LC	982	881	670	910	532	722
LE	987	906	607	767	521	607
LI	944	839	614	913	526	714
LO	964	881	601	947	525	786
LT	994	935	604	922	521	659
LU	983	907	620	896	528	708
MB	949	928	691	1049	543	768
MC	889	863	609	930	525	715
ME	1115	910	591	814	506	584
MI	993	920	691	1002	553	718
MN	951	905	613	931	529	723
MO	971	917	649	1032	544	762
MS	986	910	607	852	536	711
MT	1038	997	609	850	442	603
NA	997	912	609	934	526	631
NO	993	891	598	916	525	709
NU	978	938	587	838	528	600



Provincia	Progettazione di opere pubbliche (preliminare o definitiva o esecutiva)	Direzione lavori, assistenza al collaudo e liquidazione finale di opere pubbliche	Progetto di massima, preventivo di spesa e di spesa e progetto esecutivo di opere di nuova costruzione private (importo opere fino a euro 51.646,00)	Progetto di massima, preventivo di spesa e di spesa e progetto esecutivo di opere di nuova costruzione private (importo opere oltre euro 51.646,00)	Progetto di massima, preventivo di spesa e di spesa e progetto esecutivo finalizzati a restauro, trasformazione e sopraelevazione di fabbricati privati (importo opere fino a euro 51.646,00)	Progetto di massima, preventivo di spesa e di spesa e progetto esecutivo finalizzati a restauro, trasformazione e sopraelevazione di fabbricati privati (importo opere oltre euro 51.646,00)
OR	1034	938	559	786	486	624
PA	1115	910	607	896	517	584
PC	982	935	611	940	523	717
PD	1017	941	612	933	530	729
PE	1037	792	590	848	535	677
PG	981	846	610	932	535	764
PI	992	910	612	931	525	709
PN	1025	943	610	952	516	712
PO	992	910	626	908	529	721
PR	978	910	610	939	530	763
PT	944	839	579	899	525	680
PU	957	904	610	928	529	742
PV	951	881	606	931	524	712
PZ	1028	1010	598	850	480	619
RA	982	917	614	1032	528	722
RC	1021	974	544	796	459	600
RE	887	935	610	996	525	700
RG	1022	895	596	896	502	584
RI	1005	941	586	858	531	641
RM	1033	946	686	934	533	704



Provincia	Progettazione di opere pubbliche (preliminare o definitiva o esecutiva)	Direzione lavori, assistenza al collaudo e liquidazione finale di opere pubbliche	Progetto di massima, preventivo di spesa e di spesa e progetto esecutivo di opere di nuova costruzione private (importo opere oltre euro 51.646,00)	Progetto di massima, preventivo di spesa e di spesa e progetto esecutivo finalizzati a restauro, trasformazione e sopraelevazione di fabbricati privati (importo opere fino a euro 51.646,00)	Progetto di massima, preventivo di spesa e di spesa e progetto esecutivo finalizzati a restauro, trasformazione e sopraelevazione di fabbricati privati (importo opere oltre euro 51.646,00)
RN	887	917	627	947	708
RO	994	941	590	933	609
SA	912	920	584	902	616
SI	944	839	610	939	659
SO	1011	902	609	957	711
SP	957	872	613	940	703
SR	1022	895	604	814	584
SS	993	921	571	776	602
SU	1034	898	607	876	577
SV	938	872	604	894	685
TA	987	905	567	767	677
TE	1004	868	605	929	713
TN	1072	1079	611	999	799
TO	973	898	607	924	690
TP	1022	895	585	896	600
TR	976	897	609	946	668
TS	977	932	590	860	709
TV	1017	891	612	931	727
UD	977	940	599	947	718
VA	951	912	609	935	709



Provincia	Progettazione di opere pubbliche (preliminare o definitiva o esecutiva)	Direzione lavori, assistenza al collaudo e liquidazione finale di opere pubbliche	Progetto di massima, preventivo di spesa e progetto esecutivo di opere di nuova costruzione private (importo opere fino a euro 51.646,00)	Progetto di massima, preventivo di spesa e progetto esecutivo di opere di nuova costruzione private (importo opere oltre euro 51.646,00)	Progetto di massima, preventivo di spesa e progetto esecutivo finalizzati a restauro, trasformazione e sopraelevazione di fabbricati privati (importo opere fino a euro 51.646,00)	Progetto di massima, preventivo di spesa e progetto esecutivo finalizzati a restauro, trasformazione e sopraelevazione di fabbricati privati (importo opere oltre euro 51.646,00)
VB	898	878	600	921	526	711
VC	956	878	601	931	503	655
VE	986	892	611	1028	541	708
VI	1004	918	606	928	526	714
VR	997	898	663	966	563	714
VT	1031	904	604	858	505	641
VV	965	909	574	807	459	600



Provincia	Direzione dei lavori e liquidazione dei lavori di opere private (importo opere fino a euro 51.646,00)	Direzione dei lavori e liquidazione dei lavori di opere private (importo opere oltre euro 51.646,00)	Collaudi di opere di terzi	Gestione della sicurezza (D.lgs. 81/2008)	Attività catastali	Rilievi topografici
AG	428	810	397	502	393	446
AL	429	844	393	548	414	461
AN	445	777	434	539	415	459
AO	444	842	447	564	432	475
AP	458	850	434	553	412	477
AQ	456	899	372	559	412	473
AR	441	836	399	515	413	466
AT	438	844	393	546	416	464
AV	433	846	398	522	413	457
BA	447	852	384	535	387	446
BG	450	866	419	550	422	466
BI	439	807	393	548	412	462
BL	436	818	401	546	425	462
BN	503	836	398	564	410	464
BO	474	868	404	584	414	467
BR	405	780	384	496	398	398
BS	461	897	419	550	420	465
BT	433	780	384	491	383	460
BZ	488	918	447	649	460	527
CA	408	848	403	534	405	432
CB	448	828	398	547	374	443
CE	448	836	398	549	408	463
CH	428	821	372	515	412	444



Provincia	Direzione dei lavori e liquidazione dei lavori di opere private (importo opere fino a euro 51.646,00)	Direzione dei lavori e liquidazione dei lavori di opere private (importo opere oltre euro 51.646,00)	Collaudi di opere di terzi	Gestione della sicurezza (D.lgs. 81/2008)	Attività catastali	Rilievi topografici
CL	399	810	397	502	374	408
CN	410	836	393	547	436	466
CO	449	859	419	556	428	477
CR	446	843	419	550	433	465
CS	393	823	398	617	397	461
CT	448	857	397	519	407	465
CZ	450	823	398	553	412	503
EN	421	810	397	519	409	419
FC	444	852	404	544	415	465
FE	448	880	404	549	423	465
FG	465	780	384	542	396	475
FI	449	847	399	548	407	466
FM	447	807	434	530	414	469
FR	445	762	404	544	406	463
GE	461	961	413	573	412	465
GO	382	806	405	524	417	450
GR	432	843	399	549	412	469
IM	445	842	413	556	412	453
IS	450	828	398	520	399	463
KR	450	823	398	543	405	464
LC	444	844	419	541	422	458
LE	443	803	384	496	413	431
LI	447	869	399	548	408	468



Provincia	Direzione dei lavori e liquidazione dei lavori di opere private (importo opere fino a euro 51.646,00)	Direzione dei lavori e liquidazione dei lavori di opere private (importo opere oltre euro 51.646,00)	Collaudi di opere di terzi	Gestione della sicurezza (D.lgs. 81/2008)	Attività catastali	Rilievi topografici
LO	447	884	419	554	421	467
LT	450	816	404	558	413	463
LU	453	803	399	548	414	460
MB	449	897	419	550	419	467
MC	449	808	434	533	413	461
ME	439	810	397	478	398	464
MI	520	897	419	600	414	482
MN	448	847	419	548	462	482
MO	454	859	404	544	424	467
MS	448	782	399	543	413	469
MT	443	840	398	497	365	466
NA	463	846	398	555	410	465
NO	448	804	393	548	423	464
NU	449	767	403	512	410	466
OR	369	767	403	529	412	461
PA	441	810	397	518	406	456
PC	450	855	404	544	450	466
PD	449	844	401	548	421	467
PE	454	817	372	559	409	467
PG	448	822	402	545	414	465
PI	445	869	399	548	412	465
PN	435	814	405	538	425	458
PO	471	802	399	545	408	439



Provincia	Direzione dei lavori e liquidazione dei lavori di opere private (importo opere fino a euro 51.646,00)	Direzione dei lavori e liquidazione dei lavori di opere private (importo opere oltre euro 51.646,00)	Collaudi di opere di terzi	Gestione della sicurezza (D.lgs. 81/2008)	Attività catastali	Rilievi topografici
PR	453	904	404	557	428	481
PT	445	768	399	545	411	463
PU	447	848	434	546	419	463
PV	448	856	419	541	432	466
PZ	449	846	398	542	397	488
RA	449	868	404	547	457	474
RC	432	823	398	550	380	446
RE	444	849	404	545	426	471
RG	448	810	397	504	373	446
RI	447	804	404	561	411	469
RM	523	918	404	591	412	470
RN	473	846	404	548	413	461
RO	436	761	401	548	433	465
SA	448	740	398	534	408	453
SI	448	845	399	549	414	464
SO	445	843	419	551	413	478
SP	448	845	413	547	412	464
SR	448	810	397	504	391	395
SS	445	767	403	512	408	465
SU	408	848	403	534	405	432
SV	447	842	413	564	413	464
TA	448	760	384	532	385	447
TE	454	838	372	547	413	466



Provincia	Direzione dei lavori e liquidazione del lavori di opere private (importo opere fino a euro 51.646,00)	Direzione dei lavori e liquidazione del lavori di opere private (importo opere oltre euro 51.646,00)	Collaudi di opere di terzi	Gestione della sicurezza (D.lgs. 81/2008)	Attività catastali	Rilievi topografici
TN	448	843	447	649	460	489
TO	432	815	393	548	413	464
TP	448	810	397	515	398	394
TR	438	839	402	539	408	465
TS	462	806	405	587	420	466
TV	446	814	401	546	439	464
UD	437	861	405	546	425	451
VA	449	842	419	553	414	465
VB	443	840	393	548	414	458
VC	429	804	393	546	413	464
VE	447	846	401	548	416	466
VI	444	846	401	548	441	464
VR	463	876	401	550	433	469
VT	441	789	404	538	406	465
VV	427	823	398	573	405	464



Provincia	Consulenza Tecnica d'Ufficio	Attività di contenzioso e/o consulenza tecnica di parte e/o arbitrato e/o conciliazione	Stime immobiliari remunerate a giornata	Stime dei danni prodotti da grandine remunerate a giornata	Altre stime	Certificazione/Qualificazione energetica degli edifici
AG	479	353	148	252	230	116
AL	541	430	180	252	276	129
AN	537	421	148	252	272	119
AO	553	435	176	252	275	144
AP	543	430	148	252	279	115
AQ	539	431	175	252	282	120
AR	534	430	179	252	276	124
AT	545	434	180	252	277	126
AV	492	363	154	252	272	119
BA	483	382	161	252	262	115
BG	602	436	176	252	283	135
BI	531	434	180	252	272	125
BL	533	445	179	252	271	124
BN	541	372	154	252	276	124
BO	541	503	181	252	281	123
BR	461	399	161	252	250	110
BS	586	456	187	252	285	135
BT	502	397	161	252	252	114
BZ	559	511	203	252	329	144
CA	454	420	148	252	269	120
CB	535	358	154	252	249	109
CE	511	424	154	252	250	116
CH	536	396	175	252	272	120
CL	443	353	148	252	244	113
CN	543	437	190	252	276	124



Provincia	Consulenza Tecnica d'Ufficio	Attività di contenzioso e/o consulenza tecnica di parte e/o arbitrato e/o conciliazione	Stime immobiliari remunerate a giornata	Stime dei danni prodotti da grandine remunerate a giornata	Altre stime	Certificazione/Qualificazione energetica degli edifici
CO	542	452	184	252	283	140
CR	542	423	184	252	276	129
CS	492	380	154	252	265	115
CT	515	353	148	252	260	112
CZ	535	403	154	252	261	124
EN	441	353	148	252	244	123
FC	538	444	181	252	283	123
FE	544	433	181	252	276	124
FG	533	404	161	252	252	114
FI	542	438	179	252	282	124
FM	567	404	148	252	271	121
FR	515	415	175	252	273	124
GE	607	434	163	252	275	123
GO	541	414	182	252	251	123
GR	508	397	179	252	276	123
IM	511	430	163	252	268	123
IS	542	358	154	252	275	121
KR	513	411	154	252	272	115
LC	553	431	184	252	276	141
LE	529	373	161	252	239	111
LI	520	406	179	252	273	115
LO	536	455	184	252	277	128
LT	540	424	175	252	275	116
LU	538	431	179	252	289	123
MB	571	435	184	252	295	141



Provincia	Consulenza Tecnica d'Ufficio	Attività di contenzioso e/o consulenza tecnica di parte e/o arbitrato e/o conciliazione	Stime immobiliari remunerate a giornata	Stime dei danni prodotti da grandine remunerate a giornata	Altre stime	Certificazione/Qualificazione energetica degli edifici
MC	539	428	148	252	274	120
ME	514	380	148	252	262	120
MI	554	458	186	252	285	136
MN	566	458	184	252	278	134
MO	539	480	181	252	294	125
MS	543	429	179	252	277	124
MT	537	398	154	252	240	124
NA	541	427	154	252	276	123
NO	552	431	180	252	278	130
NU	479	414	148	252	271	144
OR	449	414	148	252	248	124
PA	530	417	148	252	244	119
PC	551	433	181	252	276	125
PD	556	429	179	252	274	121
PE	525	430	175	252	246	117
PG	542	430	164	252	275	116
PI	536	428	179	252	279	124
PN	541	433	182	252	276	136
PO	542	491	179	252	300	124
PR	554	503	181	252	280	129
PT	543	430	179	252	284	122
PU	580	431	148	252	275	115
PV	541	435	184	252	276	130
PZ	493	370	154	252	256	114
RA	541	431	181	252	276	124



Provincia	Consulenza Tecnica d'Ufficio	Attività di contenzioso e/o consulenza tecnica di parte e/o arbitrato e/o conciliazione	Stime immobiliari remunerate a giornata	Stime dei danni prodotti da grandine remunerate a giornata	Altre stime	Certificazione/Qualificazione energetica degli edifici
RC	540	405	154	252	275	123
RE	559	479	181	252	278	123
RG	464	353	148	252	244	122
RI	529	404	175	252	278	122
RM	545	431	175	252	281	124
RN	529	449	181	252	274	123
RO	544	434	179	252	253	123
SA	510	414	154	252	276	117
SI	548	429	179	252	276	122
SO	543	447	184	252	277	141
SP	534	430	163	252	278	124
SR	490	353	148	252	244	121
SS	520	413	148	252	258	123
SU	454	420	148	252	269	120
SV	542	430	163	252	276	123
TA	500	368	161	252	239	117
TE	542	435	175	252	273	120
TN	540	455	176	252	280	144
TO	538	431	176	252	277	124
TP	509	366	148	252	258	116
TR	542	394	164	252	275	115
TS	571	427	182	252	274	120
TV	543	443	155	252	275	124
UD	518	453	182	252	273	127
VA	551	436	173	252	280	140




Provincia	Consulenza Tecnica d'Ufficio	Attività di contenzioso e/o consulenza tecnica di parte e/o arbitrato e/o conciliazione	Stime immobiliari remunerate a giornata	Stime dei danni prodotti da grandine remunerate a giornata	Altre stime	Certificazione/Qualificazione energetica degli edifici
VB	513	427	180	252	272	130
VC	541	433	180	252	276	124
VE	539	431	179	252	276	121
VI	540	431	195	252	277	124
VR	580	486	195	252	290	125
VT	537	387	175	252	273	117
VV	535	384	154	252	261	123



Provincia	Certificazione degli edifici acustica degli edifici	Amministrazione di beni	Compiimento di dichiarazioni dei redditi	Compiimento di dichiarazioni di successione	Redazione delle tabelle millesimali (numero di unità immobiliari)
AG	210	510	40	267	277
AL	210	490	40	310	278
AN	210	507	40	308	274
AO	210	507	40	343	277
AP	210	507	40	291	254
AQ	210	507	40	282	277
AR	210	517	40	310	255
AT	210	504	40	314	275
AV	210	514	40	298	264
BA	210	474	40	270	275
BG	210	510	40	318	247
BI	210	506	40	314	273
BL	210	509	40	311	297
BN	210	514	40	302	285
BO	210	558	40	308	272
BR	210	474	40	257	286
BS	210	512	40	327	266
BT	210	474	40	259	274
BZ	210	511	40	343	322
CA	210	510	40	281	238
CB	210	510	40	259	275
CE	210	514	40	302	285
CH	210	507	40	299	277
CL	210	506	40	276	277
CN	210	488	40	351	275
CO	210	523	40	329	257



Provincia	Certificazione degli edifici acustica degli edifici	Amministrazione di beni	Compiimento di dichiarazioni dei redditi	Compiimento di dichiarazioni di successione	Redazione delle tabelle millesimali (numero di unità immobiliari)
CR	210	524	40	310	253
CS	210	510	40	298	274
CT	210	510	40	276	298
CZ	210	510	40	279	274
EN	210	506	40	276	277
FC	210	518	40	303	277
FE	210	497	40	308	255
FG	210	474	40	259	284
FI	210	510	40	310	273
FM	210	507	40	298	248
FR	210	512	40	283	261
GE	210	509	40	310	278
GO	210	509	40	323	262
GR	210	510	40	306	266
IM	210	512	40	311	291
IS	210	510	40	284	277
KR	210	510	40	279	274
LC	210	538	40	354	311
LE	210	474	40	285	286
LI	210	510	40	317	276
LO	210	488	40	346	245
LT	210	512	40	300	279
LU	210	506	40	361	275
MB	210	529	40	319	324
MC	210	507	40	305	248
ME	210	510	40	308	298




Provincia	Certificazione acustica degli edifici	Amministrazione di beni	Completazione di dichiarazioni dei redditi	Completazione di dichiarazioni di successione	Redazione tabelle millesimali (numero di unità immobiliari)
MI	210	519	40	325	284
MN	210	521	40	327	253
MO	210	499	40	338	240
MS	210	510	40	313	278
MT	210	468	40	256	263
NA	210	534	40	294	312
NO	210	510	40	317	271
NU	210	510	40	268	238
OR	210	510	40	276	238
PA	210	510	40	261	287
PC	210	511	40	311	268
PD	210	540	40	310	276
PE	210	507	40	298	277
PG	210	517	40	308	276
PI	210	510	40	310	275
PN	210	496	40	326	262
PO	210	510	40	312	274
PR	210	516	40	314	268
PT	210	500	40	314	295
PU	210	507	40	287	261
PV	210	514	40	307	245
PZ	210	468	40	256	247
RA	210	514	40	303	286
RC	210	510	40	276	274
RE	210	509	40	307	227
RG	210	510	40	298	277



Provincia	Certificazione acustica degli edifici	Amministrazione di beni	Completazione di dichiarazioni dei redditi	Completazione di dichiarazioni di successione	Redazione tabelle millesimali (numero di unità immobiliari)
RI	210	512	40	306	260
RM	210	520	40	308	286
RN	210	517	40	303	246
RO	210	505	40	310	275
SA	210	514	40	282	305
SI	210	516	40	324	238
SO	210	514	40	354	243
SP	210	506	40	311	284
SR	210	510	40	276	277
SS	210	510	40	291	238
SU	210	510	40	281	238
SV	210	476	40	311	276
TA	210	474	40	255	247
TE	210	507	40	283	277
TN	210	511	40	343	298
TO	210	508	40	324	273
TP	210	510	40	267	277
TR	210	517	40	300	268
TS	210	506	40	323	262
TV	210	523	40	311	296
UD	210	499	40	336	273
VA	210	516	40	320	275
VB	210	490	40	344	271
VC	210	507	40	311	271
VE	210	548	40	310	275
VI	210	509	40	327	266



Provincia	Certificazione acustica degli edifici	Amministrazione di beni	Compiazione di dichiarazioni dei redditi	Compiazione di dichiarazioni di successione	Redazione tabelle millesimali (numero unità immobiliari)
VR	210	509	40	310	276
VT	210	512	40	283	261
WV	210	510	40	305	274



ALLEGATO 43

NOTA TECNICA E METODOLOGICA

INDICE SINTETICO DI AFFIDABILITÀ FISCALE

CK04U

ATTIVITÀ DEGLI STUDI LEGALI



APPLICAZIONE DELL'ISA

L'indice sintetico di affidabilità fiscale (ISA) esprime un giudizio di sintesi sull'affidabilità dei comportamenti fiscali del soggetto.

L'ISA è calcolato come media aritmetica di un insieme d'indicatori elementari e rappresenta il posizionamento del contribuente rispetto a tali indicatori attribuendo al soggetto un valore di sintesi, in scala da 1 a 10, dei singoli indicatori elementari: più basso sarà il valore dell'indice, minore sarà l'affidabilità fiscale del soggetto, più alto sarà il valore, più alta sarà l'affidabilità fiscale del soggetto.

I contribuenti interessati possono indicare ulteriori componenti positivi non risultanti dalle scritture contabili, che concorrono al calcolo degli indicatori elementari, per migliorare il proprio profilo di affidabilità fiscale.

Le attività economiche (ATECO 2007) oggetto dell'indice sintetico di affidabilità fiscale CK04U sono di seguito riportate:

- 69.10.10 - Attività degli studi legali

I criteri generali seguiti per la costruzione dell'indice sintetico di affidabilità fiscale CK04U sono riportati nell'**Allegato 89**.

Di seguito sono rappresentate le modalità di calcolo dell'indice sintetico di affidabilità fiscale CK04U per l'applicazione al singolo contribuente dal periodo di imposta 2021.



MODELLI DI BUSINESS

Ai fini della definizione degli indicatori elementari, i contribuenti interessati all'applicazione dell'ISA CK04U sono classificati in gruppi omogenei che presentano al loro interno caratteristiche il più possibile simili in termini di modalità di operare sul mercato in base al "Modello di Business" (MoB) adottato.

I modelli di business rappresentano la struttura della catena del valore alla base del processo di produzione del bene o del servizio e sono espressione delle differenze fondamentali che derivano dalle diverse articolazioni organizzative con cui tale processo viene effettuato o da specifiche competenze.

Per l'ISA CK04U i MoB individuati sono i seguenti (la numerosità indicata è riferita ai lavoratori autonomi della base dati di costruzione, p.i. 2019):

- **MoB 1 - Avvocati che in genere esercitano la professione a titolo individuale senza ricorrere a personale dipendente** (Numerosità: 34.043). Le prestazioni professionali sono svolte soprattutto nei confronti di una pluralità di committenti;
- **MoB 2 - Avvocati che in genere svolgono l'attività per il committente principale non operando prevalentemente presso il suo studio e/o struttura** (Numerosità: 7.769). La professione è in genere esercitata in forma individuale senza ricorrere a dipendenti e/o collaboratori;
- **MoB 3 - Avvocati che in genere svolgono l'attività prevalentemente presso lo studio e/o struttura del committente principale** (Numerosità: 3.161). Si tratta di professionisti in genere organizzati in forma individuale;
- **MoB 4 - Avvocati che in genere esercitano la professione a titolo individuale avvalendosi di dipendenti e/o collaboratori** (Numerosità: 10.881). L'offerta dei servizi professionali si rivolge principalmente ad una pluralità di committenti;
- **MoB 5 - Avvocati che in genere esercitano la professione in forma collettiva** (Numerosità: 6.541). L'offerta di servizi professionali è rivolta principalmente ad una pluralità di committenti.

Per la descrizione degli elementi che permettono l'assegnazione del contribuente ai MoB si rimanda al **Sub Allegato 43.A**.



INDICATORI ELEMENTARI

Gli indicatori elementari utilizzati ai fini del calcolo dell'indice sintetico di affidabilità fiscale per l'ISA CK04U sono differenziati **in due gruppi**:

1. **Indicatori elementari di affidabilità.** Tali indicatori individuano l'attendibilità di relazioni e rapporti tra grandezze di natura contabile e strutturale, tipici del settore e/o del modello organizzativo di riferimento, all'interno di specifici intervalli di valori su una scala da 1 a 10.

A questo gruppo appartengono gli indicatori elementari:

- Compensi per addetto;
- Valore aggiunto per addetto;
- Reddito per addetto.

2. **Indicatori elementari di anomalia.** Tali indicatori segnalano la presenza di profili contabili e/o gestionali atipici rispetto al settore e/o al modello organizzativo di riferimento o evidenziano incongruenze riconducibili ad ingiustificati disallineamenti tra le informazioni dichiarate nei modelli di rilevazione dei dati per l'applicazione degli ISA, ovvero tra queste e le informazioni presenti nei modelli dichiarativi e/o in altre banche dati, con riferimento a diverse annualità d'imposta. Gli indicatori partecipano al calcolo dell'indice sintetico di affidabilità fiscale soltanto quando l'anomalia è presente; trattandosi di indicatori riferibili unicamente ad anomalie, il relativo punteggio di affidabilità fiscale viene misurato o con una scala da 1 a 5 o con il valore 1 che evidenzia la presenza di una grave anomalia.

A questo gruppo appartengono gli indicatori elementari suddivisi nelle successive sezioni:

Gestione caratteristica:

- Copertura delle spese per dipendente;
- Analisi dell'apporto di lavoro delle figure non dipendenti;
- Incidenza delle spese sui compensi;
- Incidenza dei consumi sui compensi;
- Incidenza delle altre spese documentate sui compensi;
- Margine operativo lordo negativo.

Gestione dei beni strumentali:

- Incidenza degli ammortamenti.

Redditività:

- Reddito operativo negativo;



- Risultato ordinario negativo.


Gestione extra-caratteristica:

- Incidenza delle minusvalenze patrimoniali;
- Incidenza degli interessi passivi sul reddito operativo lordo.

Indicatori specifici:

- Corrispondenza dell'anno di inizio attività con i dati in Anagrafe Tributaria;
- Numero di prestazioni equivalenti per addetto.

Le formule delle variabili e degli indicatori sono riportate nel **Sub Allegato 43.D**.



INDICATORI ELEMENTARI DI AFFIDABILITÀ

COMPENSI PER ADDETTO

L'indicatore misura l'affidabilità dell'ammontare dei compensi che uno studio professionale consegue attraverso il processo di produzione del servizio con riferimento al contributo di ciascun addetto.

L'indicatore è calcolato come rapporto tra i compensi dichiarati per addetto e i compensi teorici per addetto. I compensi teorici per addetto sono pari alla somma dei:

1. Compensi derivanti dall'attività professionale o artistica per addetto;
2. maggiori compensi stimati per addetto per Stabili collaborazioni con studi e/o strutture di terzi e Altre attività ¹;
3. maggiori compensi per addetto derivanti dalle attività diverse da Stabili collaborazioni con studi e/o strutture di terzi e Altre attività ².

A tale indicatore viene associato un punteggio che varia su una scala da 1 a 10. Quando i compensi dichiarati sono maggiori o uguali rispetto ai compensi teorici, ovvero il rapporto tra i compensi dichiarati e i compensi teorici presenta un valore pari o superiore ad 1, il punteggio assume valore 10; quando il citato rapporto presenta un valore pari o inferiore alla corrispondente soglia minima di riferimento³, il punteggio assume valore 1; quando tale rapporto presenta un valore compreso nell'intervallo tra la soglia minima e massima di riferimento, il punteggio è modulato⁴ fra 1 e 10. Nel seguente grafico, per semplicità di rappresentazione, i valori sono rappresentati in forma percentuale approssimata all'intero.

¹Maggiori compensi stimati per addetto per Stabili collaborazioni con studi e/o strutture di terzi e Altre attività = (compensi stimati per addetto - Compensi derivanti dall'attività professionale o artistica per addetto) moltiplicati per la percentuale sui compensi di (Stabili collaborazioni con studi e/o strutture di terzi + Altre attività) divisa 100. Se tale importo è minore di zero, allora i maggiori compensi stimati vengono posti pari a zero. I compensi stimati sono determinati sulla base di una funzione di regressione dei "Compensi per addetto" i cui coefficienti e la relativa interpretazione sono riportati nel Sub Allegato 43.B.

La stima dei "Compensi per addetto" è personalizzata per singolo contribuente sulla base di uno specifico "coefficiente individuale", che misura le differenze nella produttività dei professionisti (ad esempio, dovute a diverse abilità professionali, potere di mercato, ecc.) e che risulta calcolato sulla base dei dati delle otto annualità di imposta precedenti relativi al medesimo contribuente. I criteri per la determinazione del coefficiente individuale sono riportati nell'Allegato 90.


²Maggiori compensi per addetto derivanti dalle attività diverse da Stabili collaborazioni con studi e/o strutture di terzi e Altre attività = somma di [(Soglia inferiore di riferimento - Compenso medio) x numero incarichi riferito all'attività] diviso il numero di addetti, per tutte le attività diverse da Stabili collaborazioni con studi e/o strutture di terzi e Altre attività.

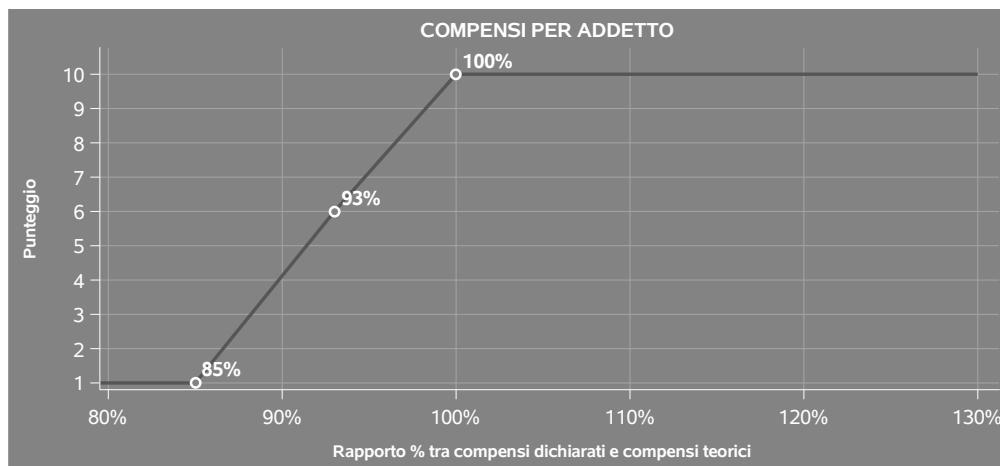
Per ogni attività, se la differenza (Soglia inferiore di riferimento - Compenso medio) è minore di zero, allora tale differenza viene posta pari a zero. Per il dettaglio delle soglie inferiori circolari di riferimento per le attività della Tipologia di attività diverse da Stabili collaborazioni con studi e/o strutture di terzi e Altre attività si rimanda al Sub Allegato 43.E.

Per ogni singolo soggetto il valore della soglia inferiore circolarale di riferimento è ottenuto come media, ponderata per le frequenze di appartenenza ai diversi circondari, delle soglie inferiori circolari di riferimento individuate per ogni circondario.

³La soglia minima di riferimento è pari a $\exp(-0,16700)$, ovvero l'esponenziale della deviazione standard (sigma), con segno negativo, del logaritmo del rapporto tra compensi dichiarati per addetto e i compensi teorici per addetto.

⁴Punteggio = $1+9 \times \frac{[\text{indicatore} - \exp(-\text{sigma})]}{[1 - \exp(-\text{sigma})]}$





VALORE AGGIUNTO PER ADDETTO

L'indicatore misura l'affidabilità del valore aggiunto creato con riferimento al contributo di ciascun addetto.

L'indicatore è calcolato come rapporto tra il valore aggiunto dichiarato per addetto e il valore aggiunto teorico per addetto. Il valore aggiunto teorico per addetto è pari alla somma del:

1. Valore aggiunto dichiarato al netto dei Compensi non annotati nelle scritture contabili per addetto;
2. maggior valore aggiunto stimato per addetto per Stabili collaborazioni con studi e/o strutture di terzi e Altre attività⁵;
3. maggiori compensi per addetto derivanti dalle attività diverse da Stabili collaborazioni con studi e/o strutture di terzi e Altre attività.

A tale indicatore viene associato un punteggio che varia su una scala da 1 a 10. Quando il valore aggiunto dichiarato è maggiore o uguale rispetto al valore aggiunto teorico, ovvero il rapporto tra il

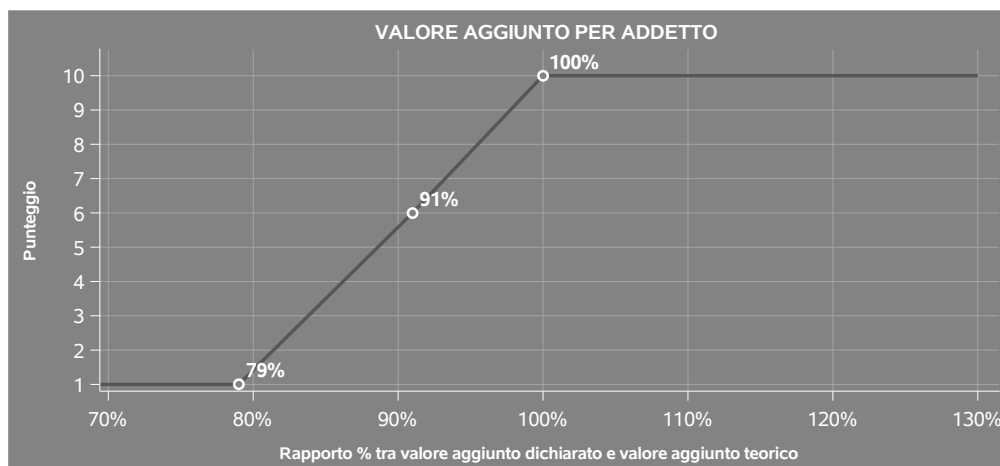
⁵Maggior valore aggiunto stimato per addetto per Stabili collaborazioni con studi e/o strutture di terzi e Altre attività = (valore aggiunto stimato per addetto - valore aggiunto dichiarato al netto dei Compensi non annotati nelle scritture contabili per addetto) moltiplicati per la percentuale sui compensi di (Stabili collaborazioni con studi e/o strutture di terzi + Altre attività) divisa 100. Se tale importo è minore di zero, allora il maggior valore aggiunto stimato viene posto pari a zero.

Il valore aggiunto stimato è determinato sulla base di una funzione di regressione del "Valore aggiunto per addetto" i cui coefficienti e la relativa interpretazione sono riportati nel Sub Allegato 43.C.

La stima del "Valore aggiunto per addetto" è personalizzata per singolo contribuente sulla base di uno specifico "coefficiente individuale", che misura le differenze nella produttività dei professionisti (ad esempio, dovute a diverse abilità professionali, potere di mercato, ecc.) e che risulta calcolato sulla base dei dati delle otto annualità di imposta precedenti relativi al medesimo contribuente. I criteri per la determinazione del coefficiente individuale sono riportati nell'Allegato 90.



valore aggiunto dichiarato e il valore aggiunto teorico presenta un valore pari o superiore ad 1, il punteggio assume valore 10; quando il citato rapporto presenta un valore pari o inferiore alla corrispondente soglia minima di riferimento⁶, il punteggio assume valore 1; quando tale rapporto presenta un valore compreso nell'intervallo tra la soglia minima e massima di riferimento, il punteggio è modulato⁷ fra 1 e 10. Nel seguente grafico, per semplicità di rappresentazione, i valori sono rappresentati in forma percentuale approssimata all'intero.



REDDITO PER ADDETTO

L'indicatore misura l'affidabilità del reddito che uno studio professionale realizza in un determinato periodo di tempo con riferimento al contributo di ciascun addetto.

L'indicatore è calcolato come rapporto tra il reddito dichiarato per addetto e il reddito teorico per addetto. Il reddito teorico per addetto è pari alla somma del:

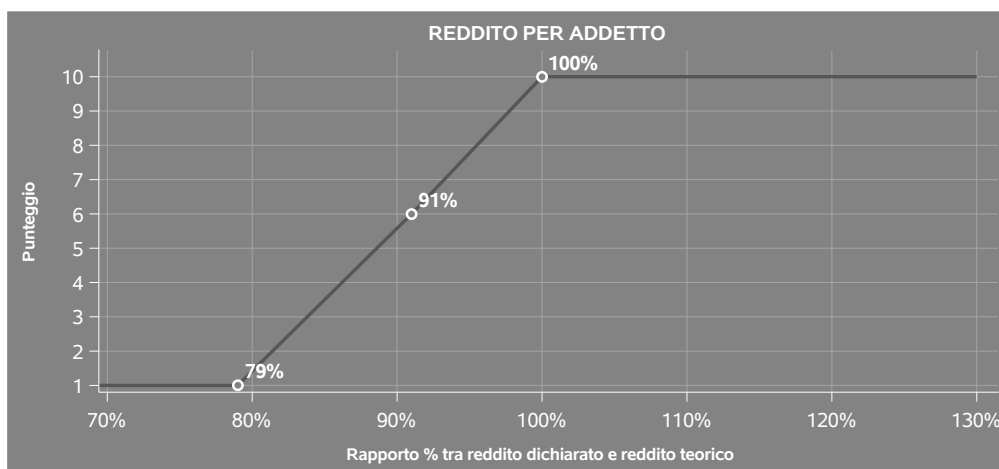
1. Reddito dichiarato al netto dei Compensi non annotati nelle scritture contabili per addetto;
2. maggior valore aggiunto stimato per addetto per Stabili collaborazioni con studi e/o strutture di terzi e Altre attività;
3. maggiori compensi per addetto derivanti dalle attività diverse da Stabili collaborazioni con studi e/o strutture di terzi e Altre attività.

⁶La soglia minima di riferimento è pari a $\exp(-0,23017)$, ovvero l'esponenziale della deviazione standard (sigma), con segno negativo, del logaritmo del rapporto tra valore aggiunto dichiarato per addetto e il valore aggiunto teorico per addetto.

⁷Punteggio = $1+9 \times \frac{[\text{indicatore} - \exp(-\text{sigma})]}{[1 - \exp(-\text{sigma})]}$



A tale indicatore viene associato un punteggio che varia su una scala da 1 a 10. Quando il reddito dichiarato è maggiore o uguale rispetto al reddito teorico ovvero il rapporto tra reddito dichiarato e reddito teorico presenta un valore pari o superiore ad 1, il punteggio assume valore 10; quando il citato rapporto presenta un valore pari o inferiore alla corrispondente soglia minima di riferimento⁸ o il reddito dichiarato è negativo, il punteggio assume valore 1; quando tale rapporto presenta un valore compreso nell'intervallo tra la soglia minima e massima di riferimento, il punteggio è modulato⁹ fra 1 e 10. Nel seguente grafico, per semplicità di rappresentazione, i valori sono rappresentati in forma percentuale approssimata all'intero.



⁸La soglia minima di riferimento è pari a $\exp(-0,23960)$, ovvero l'esponenziale della deviazione standard (σ), con segno negativo, del logaritmo del rapporto tra reddito dichiarato per addetto e il reddito teorico per addetto.

⁹Punteggio = $1+9 \times [\text{indicatore} - \exp(-\sigma)]/[1 - \exp(-\sigma)]$



INDICATORI ELEMENTARI DI ANOMALIA

GESTIONE CARATTERISTICA

COPERTURA DELLE SPESE PER DIPENDENTE

L'indicatore verifica che l'esercente arti o professioni generi un valore aggiunto per addetto coerente con le spese per dipendente.

L'indicatore è **calcolato** come rapporto tra le spese per dipendente e il valore aggiunto per addetto¹⁰. Le spese per dipendente sono calcolate come rapporto tra le Spese per prestazioni di lavoro dipendente e il numero dipendenti.

Nel caso in cui il rapporto tra le spese per dipendente e il valore aggiunto per addetto assuma valori superiori all'unità l'indicatore è **applicato** e il relativo punteggio assume valore 1.

ANALISI DELL'APPORTO DI LAVORO DELLE FIGURE NON DIPENDENTI

L'indicatore monitora la corretta compilazione dell'apporto di lavoro dei "Soci o associati che prestano attività nella società o associazione".

A tal fine, a seconda della natura giuridica dell'esercente arti o professioni di appartenenza, è stato definito un valore percentuale minimo di apporto di lavoro per addetto, differenziato per numero di "Soci o associati che prestano attività nella società o associazione" (si veda la tabella seguente).

Tale valore rappresenta la soglia minima di riferimento dell'apporto di lavoro delle figure non dipendenti.

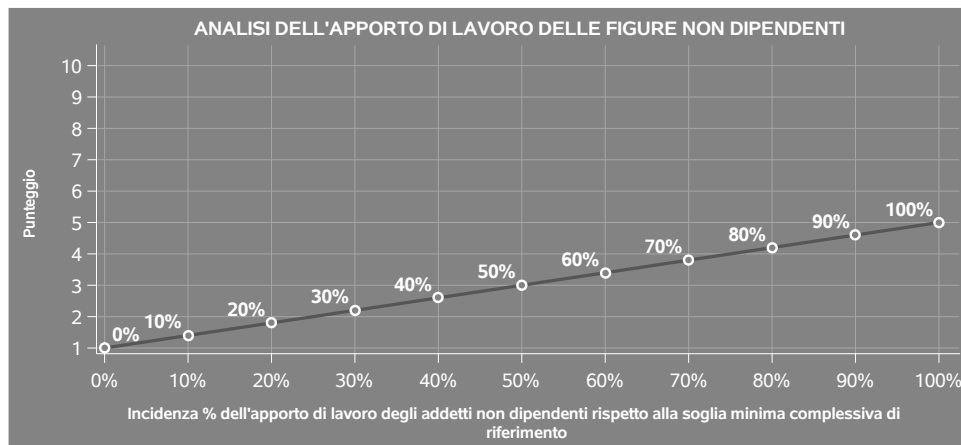
¹⁰Quando il denominatore dell'indicatore "Copertura delle spese per dipendente" è non positivo, l'indicatore **non è applicato**.



Soglia minima percentuale di apporto di lavoro per addetto delle figure non dipendenti

NATURA GIURIDICA	Numero addetti per figura	SOCI O ASSOCIATI CHE PRESTANO ATTIVITA' NELLA SOCIETA' O ASSOCIAZIONE
Società di persone	1	100
	2	75
	3	67
	4	63
	5	60
	>5	50
Enti non commerciali ed equiparati	1	50
	2	38
	3	33
	4	31
	5	28
	>5	16

Nel caso in cui la percentuale complessiva di apporto di lavoro dei soci o associati che prestano attività nella società o associazione dichiarata sia inferiore alla soglia minima complessiva di riferimento, l'indicatore è **applicato** e il relativo punteggio¹¹ assume un valore compreso tra 1 e 5, come da grafico successivo.



¹¹Punteggio = 1+4 x (apporto di lavoro degli addetti non dipendenti/soglia minima complessiva di riferimento).



INCIDENZA DELLE SPESE SUI COMPENSI

L'indicatore verifica la plausibilità del totale delle spese sostenute dallo studio professionale rispetto all'ammontare dei compensi.

L'indicatore è **calcolato** come rapporto percentuale tra il totale delle spese e l'ammontare dei compensi.

Qualora l'ammontare dei compensi sia uguale a zero, l'indicatore è **applicato** ed assume punteggio pari ad 1.


Nel caso in cui il valore dell'indicatore sia superiore al valore della **soglia di riferimento**, l'indicatore è **applicato** e il relativo punteggio assume valore 1.

Le soglie (espresse in percentuale) sono differenziate per "Modello di Business" e in base all'incidenza delle spese per forza lavoro sul totale delle spese¹², partendo dalla seguente tabella:

MoB	Incidenza delle spese per forza lavoro sul totale delle spese (ISFL)	Soglia
1	pari a 0	32,10
	pari a 100	50,68
2	pari a 0	27,33
	pari a 100	53,78
3	pari a 0	21,54
	pari a 100	44,85
4	pari a 0	45,03
	pari a 100	65,04
5	pari a 0	44,99
	pari a 100	65,04

Per ogni singolo soggetto, i valori soglia sono ottenuti come media, ponderata con le relative probabilità di appartenenza, dei valori di riferimento individuati per gruppo omogeneo.

¹²L'incidenza delle spese per forza lavoro sul totale delle spese è pari alla somma di Spese per prestazioni di lavoro dipendente e assimilato, Compensi corrisposti a terzi per prestazioni direttamente afferenti l'attività professionale e artistica moltiplicata per 100 diviso il totale delle spese.



Per ogni singolo soggetto, la soglia di riferimento viene calcolata tenendo conto della specifica incidenza delle spese per forza lavoro sul totale delle spese ed è pari a:

$$\text{Soglia}_i = \text{Soglia ISFL pari a 0} + ((\text{Soglia ISFL pari a 100} - \text{Soglia ISFL pari a 0}) \times \text{ISFL}_i/100)$$

dove i è il contribuente i -esimo.

INCIDENZA DEI CONSUMI SUI COMPENSI

L'indicatore verifica la plausibilità dei consumi rispetto all'ammontare dei compensi.

L'indicatore è **calcolato** come rapporto percentuale tra l'ammontare dei consumi e l'ammontare dei compensi.

Qualora l'ammontare dei compensi sia uguale a zero, l'indicatore è **applicato** ed assume punteggio pari ad 1.

Nel caso in cui il valore dell'indicatore sia superiore al valore della soglia massima di riferimento (10%), l'indicatore è **applicato** e il relativo punteggio assume valore 1.

INCIDENZA DELLE ALTRE SPESE DOCUMENTATE SUI COMPENSI

L'indicatore verifica la plausibilità delle altre spese documentate rispetto all'ammontare dei compensi.

L'indicatore è **calcolato** come rapporto percentuale tra l'ammontare delle Altre spese documentate nette e l'ammontare dei compensi.

Qualora l'ammontare dei compensi sia uguale a zero, l'indicatore è **applicato** ed assume punteggio pari ad 1.

Nel caso in cui il valore dell'indicatore sia superiore al valore della soglia massima di riferimento (20%), l'indicatore è **applicato** e il relativo punteggio assume valore 1.

MARGINE OPERATIVO LORDO NEGATIVO

L'indicatore evidenzia situazioni di anomalia relative al margine operativo lordo.

Nel caso in cui detto margine sia negativo e il valore aggiunto sia positivo, l'indicatore è **applicato** e il relativo punteggio assume valore 1.

GESTIONE DEI BENI STRUMENTALI

INCIDENZA DEGLI AMMORTAMENTI

L'indicatore verifica la coerenza tra ammortamenti per beni mobili strumentali e relativo valore.



L'indicatore è **calcolato** come rapporto percentuale tra gli ammortamenti per beni mobili e il valore dei beni strumentali in proprietà.

Nel caso in cui il valore dell'indicatore sia superiore al valore della soglia massima di riferimento (**100%**), l'indicatore è **applicato** e il relativo punteggio assume valore 1.

Qualora l'importo degli ammortamenti per beni mobili sia positivo e il valore dei beni strumentali in proprietà sia pari a zero, l'indicatore è **applicato** e il relativo punteggio assume valore 1.

REDDITIVITÀ

REDDITO OPERATIVO NEGATIVO

L'indicatore intercetta le situazioni in cui il reddito operativo è minore di zero.

Qualora si verifichi questa condizione e il margine operativo lordo sia positivo, l'indicatore è **applicato** e il relativo punteggio assume valore 1.

RISULTATO ORDINARIO NEGATIVO

L'indicatore intercetta le situazioni in cui il risultato ordinario è minore di zero.

Qualora si verifichi questa condizione, l'indicatore è **applicato** e il relativo punteggio assume valore 1.

GESTIONE EXTRA-CARATTERISTICA

INCIDENZA DELLE MINUSVALENZE PATRIMONIALI


L'indicatore verifica quanta parte del risultato ordinario viene assorbito dalle "Minusvalenze patrimoniali".

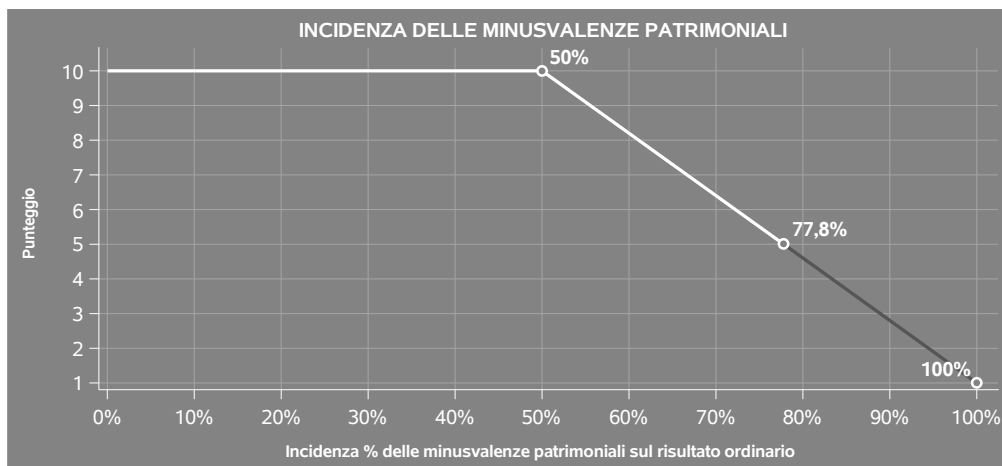
L'indicatore è **calcolato** come rapporto percentuale tra le "Minusvalenze patrimoniali" e il risultato ordinario.

Qualora le "Minusvalenze patrimoniali" siano uguali a zero, l'indicatore non è **applicabile**.

All'indicatore viene associato un punteggio che varia su una scala da 1 a 10. Quando l'indicatore presenta un valore pari o inferiore alla corrispondente soglia minima di riferimento (**50%**), il punteggio assume valore 10; quando l'indicatore presenta un valore pari o superiore alla corrispondente soglia massima di riferimento (**100%**), il punteggio assume valore 1; quando l'indicatore presenta un valore compreso nell'intervallo tra la soglia minima e massima di riferimento, il punteggio è modulato¹³ fra 1 e 10.

¹³Punteggio = $10 - 9 \times \frac{(\text{indicatore} - \text{soglia minima})}{(\text{soglia massima} - \text{soglia minima})}$





L'indicatore è **applicato** quando il relativo punteggio è non superiore a 5.

Qualora il risultato ordinario sia non positivo, l'indicatore è **applicato** ed assume punteggio pari ad 1.

INCIDENZA DEGLI INTERESSI PASSIVI SUL REDDITO OPERATIVO LORDO


L'indicatore verifica la plausibilità dell'indebitamento finanziario dello studio professionale rispetto alla gestione operativa al lordo di ammortamenti per beni mobili e canoni di locazione finanziaria per beni mobili.

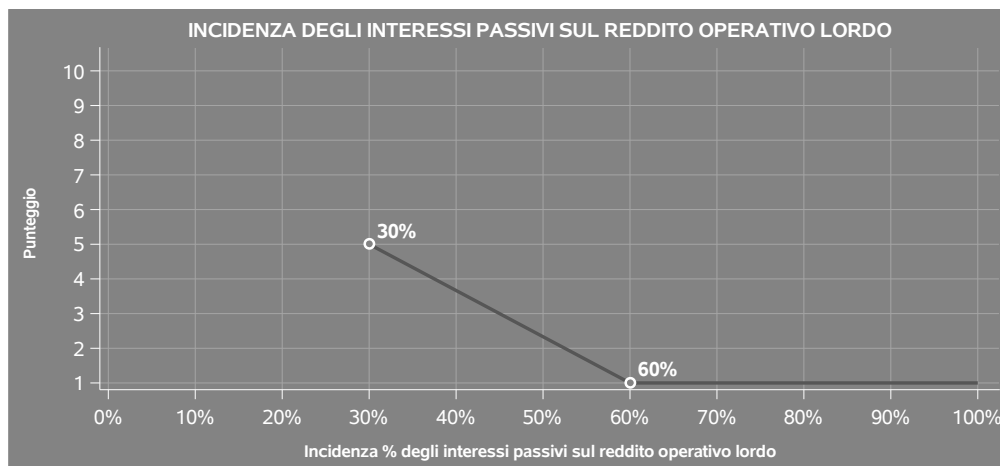
L'indicatore è **calcolato** come rapporto percentuale tra gli interessi passivi e il reddito operativo lordo.

Qualora gli interessi passivi siano uguali a zero, l'indicatore non è **applicabile**.

All'indicatore viene associato un punteggio che varia su una scala da 1 a 5. Quando l'indicatore presenta un valore pari o superiore alla corrispondente soglia massima di riferimento (**60%**) il punteggio assume valore 1; quando l'indicatore presenta un valore superiore alla soglia minima (**30%**) e inferiore alla soglia massima di riferimento, il punteggio è modulato¹⁴ fra 1 e 5.

¹⁴Punteggio = 5 - 4 x [(indicatore - soglia minima)/(soglia massima - soglia minima)]





Qualora il reddito operativo lordo sia non positivo l'indicatore è **applicato** e assume punteggio pari ad 1.

In assenza di anomalia, l'indicatore non è applicato e il relativo punteggio di affidabilità non è calcolato.

INDICATORI SPECIFICI

CORRISPONDENZA DELL'ANNO DI INIZIO ATTIVITA' CON I DATI IN ANAGRAFE TRIBUTARIA

L'indicatore controlla l'anno di inizio attività, dichiarato nel frontespizio del modello di rilevazione dei dati, con l'analoga informazione desumibile dai dati disponibili in Anagrafe Tributaria.

Qualora il contribuente dichiara nel modello di rilevazione dei dati un anno di inizio attività che non trovi riscontro nei dati presenti in Anagrafe Tributaria, l'indicatore è **applicato** ed assume punteggio pari ad 1.

NUMERO DI PRESTAZIONI EQUIVALENTI PER ADDETTO

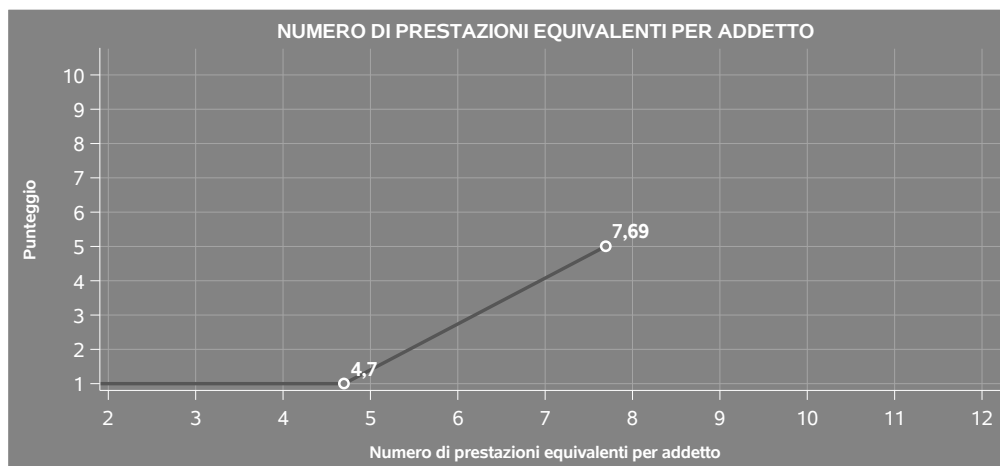
L'indicatore verifica la plausibilità del numero di prestazioni "equivalenti" definite attraverso il confronto con la remunerazione mediana di una prestazione (pari a 1.400 euro), con riferimento al contributo di ciascun addetto.

L'indicatore è **calcolato** come rapporto tra il numero di prestazioni "equivalenti" e il numero addetti.

L'indicatore è **applicato** quando assume un valore non superiore alla soglia massima di riferimento.



Quando l'indicatore presenta un valore pari o inferiore alla soglia minima di riferimento, il punteggio assume valore 1; quando l'indicatore presenta un valore compreso nell'intervallo tra la soglia minima e massima di riferimento, il punteggio è modulato¹⁵ fra 1 e 5.



I dati riportati nel grafico sono riferiti alla territorialità generale¹⁶ comunale (2,5), età professionale ≤ 1 , assenza di "Altre attività"¹⁷.

Le soglie di riferimento (espresse in numero di prestazioni), di seguito riportate, generalmente corrispondono, rispettivamente, al 5° e al 7° ventile delle distribuzioni ventiliche dell'indicatore, differenziate per territorialità generale a livello comunale, età professionale e compilazione della sezione "Altre attività" del frontespizio da parte di un professionista che opera in forma individuale:

Modalità di distribuzione	Soglia minima	Soglia massima
Territorialità generale comunale (2,5), età professionale ≤ 1 , assenza di 'Altre attività'	4,70	7,69
Territorialità generale comunale (1,3,4), età professionale ≤ 1 , assenza di 'Altre attività'	22,69	26,82

¹⁵Punteggio = $1 + 4 \times \frac{(\text{indicatore} - \text{soglia minima})}{(\text{soglia massima} - \text{soglia minima})}$

¹⁶I criteri e le conclusioni dello studio sono riportati nell'apposito Decreto Ministeriale.

¹⁷La sezione "Altre attività" del frontespizio comprende le informazioni relative a "Lavoro dipendente a tempo pieno o a tempo parziale", "Pensionato" e "Altre attività professionali e/o d'impresa".



Modalità di distribuzione	Soglia minima	Soglia massima
Territorialità generale comunale (2,5), età professionale <= 1, presenza di 'Altre attività'	1,90	2,32
Territorialità generale comunale (1,3,4), età professionale <= 1, presenza di 'Altre attività'	8,67	17,65
Territorialità generale comunale (2,5), età professionale = (2,3), assenza di 'Altre attività'	4,70	7,69
Territorialità generale comunale (1,3,4), età professionale = (2,3), assenza di 'Altre attività'	25,10	28,94
Territorialità generale comunale (2,5), età professionale = (2,3), presenza di 'Altre attività'	1,90	2,40
Territorialità generale comunale (1,3,4), età professionale = (2,3), presenza di 'Altre attività'	10,77	16,58
Territorialità generale comunale (2,5), età professionale = (4,10), assenza di 'Altre attività'	7,65	10,48
Territorialità generale comunale (1,3,4), età professionale = (4,10), assenza di 'Altre attività'	21,73	25,99
Territorialità generale comunale (2,5), età professionale = (4,10), presenza di 'Altre attività'	4,09	5,91
Territorialità generale comunale (1,3,4), età professionale = (4,10), presenza di 'Altre attività'	9,71	16,07
Territorialità generale comunale (2,5), età professionale = (11,45), assenza di 'Altre attività'	12,06	16,25
Territorialità generale comunale (1,3,4), età professionale = (11,45), assenza di 'Altre attività'	22,78	26,58
Territorialità generale comunale (2,5), età professionale = (11,45), presenza di 'Altre attività'	6,98	10,05



Modalità di distribuzione	Soglia minima	Soglia massima
Territorialità generale comunale (1,3,4), età professionale = (11,45), presenza di 'Altre attività'	15,00	21,80
Territorialità generale comunale (2,5), età professionale >= 46, assenza di 'Altre attività'	9,04	16,25
Territorialità generale comunale (1,3,4), età professionale >= 46, assenza di 'Altre attività'	13,30	21,67
Territorialità generale comunale (2,5), età professionale >= 46, presenza di 'Altre attività'	5,71	8,24
Territorialità generale comunale (1,3,4), età professionale >= 46, presenza di 'Altre attività'	12,18	18,39

Per ogni singolo soggetto, tenuto conto dell'età professionale e della compilazione della sezione "Altre attività" del frontespizio del modello di dichiarazione, i valori soglia vengono ponderati sulla base della percentuale di appartenenza alle diverse aree territoriali.



SUB ALLEGATI

SUB ALLEGATO 43.A - ASSEGNAZIONE AI MOB

In fase di applicazione, per l'assegnazione dei contribuenti ai MoB viene utilizzata una combinazione di due tecniche statistiche di tipo multivariato (analisi fattoriali e modelli di mistura finita) che utilizza le seguenti variabili:

Analisi fattoriale	Nome variabile	Descrizione variabile
Strutture di spesa	SOCI_P	Numero soci
	MODORG_ASS_PROF_SN	Attività esercitata in forma collettiva
	DIP_COCO_PF	Numero dipendenti e/o collaboratori (professionista che opera in forma individuale)
Relazione con il committente	MONO_P	Rilevanza del committente principale
	MONO_PRESSO_TZ_P	Rilevanza del committente principale con attività svolta principalmente presso studi e/o strutture di terzi

Sulla base di tali variabili, il contribuente viene assegnato ad uno o più MoB attraverso l'attribuzione di una probabilità di appartenenza, come descritto nell'**Allegato 89**.


Le matrici ed i vettori per il calcolo delle probabilità di appartenenza ai MoB sono riportati nell'**Allegato 91**.




SUB ALLEGATO 43.B - FUNZIONE "COMPENSI PER ADDETTO"

Di seguito viene riportato l'elenco delle variabili e dei coefficienti della funzione di regressione "Compensi per addetto", con la spiegazione dei coefficienti.


	VARIABILI		COEFFICIENTE	INTERPRETAZIONE DEL COEFFICIENTE STIMATO
INPUT PRODUTTIVI	Valore dei beni strumentali in proprietà	(*)	0,081425267709603	Un aumento dell'1% della variabile determina un aumento dello 0,08% del Compenso stimato
	Ammortamenti per beni mobili	(*)	0,11847945786553	Un aumento dell'1% della variabile determina un aumento dello 0,12% del Compenso stimato
	Canoni di locazione finanziaria per beni mobili	(*)	0,06984598813242	Un aumento dell'1% della variabile determina un aumento dello 0,07% del Compenso stimato
	Canoni di locazione non finanziaria e/o di noleggio	(*)	0,059523575692213	Un aumento dell'1% della variabile determina un aumento dello 0,06% del Compenso stimato
	Spese per prestazioni di lavoro dipendente e assimilato	(*)	0,135314583456095	Un aumento dell'1% della variabile determina un aumento dello 0,14% del Compenso stimato
	Compensi corrisposti a terzi per prestazioni direttamente afferenti l'attività professionale o artistica	(*)	0,229156653159623	Un aumento dell'1% della variabile determina un aumento dello 0,23% del Compenso stimato



VARIABILI	VARIABILI	COEFFICIENTE	INTERPRETAZIONE DEL COEFFICIENTE STIMATO
	Spese di iscrizione a master, corsi di formazione, convegni, congressi o a corsi di aggiornamento professionale	(*) 0,080149660495864	Un aumento dell'1% della variabile determina un aumento dello 0,08% del Compenso stimato
	Consumi + Spese per prestazioni alberghiere e per somministrazione di alimenti e bevande in pubblici esercizi + Spese di rappresentanza + Altre spese documentate nette	(*) 0,445091009417508	Un aumento dell'1% della variabile determina un aumento dello 0,45% del Compenso stimato
VARIABILI STRUTTURALI	Incarichi per i quali nell'anno sono stati percepiti solo acconti e/o saldi (pagamenti parziali) / 100	-0,057806479528698	Un aumento dell'1% della variabile determina una diminuzione dello 0,06% del Compenso stimato
	Quota numero Dipendenti	-0,15712895462609	Un dipendente presenta una produttività inferiore del 15,71% in termini di Compenso stimato
	Lavoro dipendente a tempo pieno o a tempo parziale o Pensionato	-0,205343690429733	La condizione di 'Lavoro dipendente a tempo pieno o a tempo parziale o Pensionato' determina una diminuzione del 20,53% del Compenso stimato
	Altre attività professionali e/o di impresa	-0,10713036605514	La condizione di 'Altre attività professionali e/o di impresa' determina una diminuzione del 10,71% del Compenso stimato
	Età professionale fino a 1 anno	-0,18145699363896	La condizione di 'Età professionale fino a 1 anno' determina una diminuzione del 18,15% del Compenso stimato




	VARIABILI		COEFFICIENTE	INTERPRETAZIONE DEL COEFFICIENTE STIMATO
	Età professionale da 2 e fino a 3 anni		-0,13412162026239	La condizione di 'Età professionale da 2 e fino a 3 anni' determina una diminuzione del 13,41% del Compenso stimato
	Età professionale da 4 e fino a 10 anni		-0,06323693068633	La condizione di 'Età professionale da 4 e fino a 10 anni' determina una diminuzione del 6,32% del Compenso stimato
	Età professionale oltre 45 anni		-0,1393947336693	La condizione di 'Età professionale oltre 45 anni' determina una diminuzione del 13,94% del Compenso stimato
MODELLI DI BUSINESS (MoB)	Probabilità di appartenenza al MoB 1 — Avvocati che in genere esercitano la professione a titolo individuale senza ricorrere a personale dipendente		-0,209041203556116	L'appartenenza al MoB determina una diminuzione del 20,90% del Compenso stimato
	Probabilità di appartenenza al MoB 2 — Avvocati che in genere svolgono l'attività per il committente principale non operando prevalentemente presso il suo studio e/o struttura		-0,14906864559796	L'appartenenza al MoB determina una diminuzione del 14,91% del Compenso stimato
	Probabilità di appartenenza al MoB 3 — Avvocati che in genere svolgono l'attività prevalentemente presso lo studio e/o struttura del committente principale		-0,066813833209031	L'appartenenza al MoB determina una diminuzione del 6,68% del Compenso stimato



VARIABILI	VARIABILI	COEFFICIENTE	INTERPRETAZIONE DEL COEFFICIENTE STIMATO
	Probabilità di appartenenza al MoB 4 — Avvocati che in genere esercitano la professione a titolo individuale avvalendosi di dipendenti e/o collaboratori	-0,200996128789082	L'appartenenza al MoB determina una diminuzione del 20,10% del Compenso stimato
VARIABILI TERRITORIALI	Sede di Corte di Appello: Milano	0,115083053777902	La localizzazione nella 'Sede di Corte di Appello: Milano' determina un aumento dell'11,51% del Compenso stimato
	Sede di Corte di Appello: Roma	0,110566992584624	La localizzazione nella 'Sede di Corte di Appello: Roma' determina un aumento dell'11,06% del Compenso stimato
	Sede di Corte di Appello (ad eccezione di Milano, Roma)	0,073164665123941	La localizzazione nella 'Sede di Corte di Appello (ad eccezione di Milano, Roma)' determina un aumento del 7,32% del Compenso stimato
	Territorialità del livello del reddito medio imponibile ai fini dell'addizionale IRPEF, a livello comunale	0,164279895526441	La localizzazione nei comuni a più alto livello secondo la territorialità considerata determina un aumento del 16,43% del Compenso stimato
	Territorialità generale a livello comunale relativa al gruppo 2	-0,039880224782948	L'appartenenza ai gruppi territoriali considerati determina una diminuzione del 3,99% del Compenso stimato
	Territorialità generale a livello comunale relativa al gruppo 5	-0,093542538049189	L'appartenenza ai gruppi territoriali considerati determina una diminuzione del 9,35% del Compenso stimato



	VARIABILI		COEFFICIENTE	INTERPRETAZIONE DEL COEFFICIENTE STIMATO
	Indice di concentrazione dell'offerta a livello provinciale		-0,197111506477308	La localizzazione nelle province a più alto Indice di concentrazione dell'offerta a livello provinciale determina una flessione del 19,71% del Compenso stimato
	Indice di concentrazione della domanda a livello provinciale		0,119946973641302	La localizzazione nelle province a più alto Indice di concentrazione della domanda a livello provinciale determina un aumento dell'11,99% del Compenso stimato
MISURE DI CICLO DI SETTORE	Andamento dell'ammontare dei compensi del settore		0,784628210220486	Una diminuzione dell'1% della variabile di ciclo economico determina una flessione dello 0,78% del Compenso stimato
	Tasso di occupazione a livello regionale		0,002489710903875	Una diminuzione di un punto della variabile determina una flessione dello 0,25% del Compenso stimato
ECONOMIE DI SCALA E/O SOSTITUZIONE	(Spese per prestazioni di lavoro dipendente e assimilato) x (Valore dei beni strumentali in proprietà)	(***)	-0,001369593544469	Un aumento dell'1% della variabile determina una diminuzione dello 0,001% del Compenso stimato
	(Compensi corrisposti a terzi per prestazioni direttamente afferenti l'attività professionale o artistica) x (Valore dei beni strumentali in proprietà)	(***)	-0,001121405939623	Un aumento dell'1% della variabile determina una diminuzione dello 0,001% del Compenso stimato
INTERCETTA	Valore dell'intercetta del modello di stima		1,689132470615745	



VARIABILI	COEFFICIENTE	INTERPRETAZIONE DEL COEFFICIENTE STIMATO
Coefficiente di rivalutazione	1,013662959784325	
Coefficiente individuale	Vedasi Allegato 90	

(*) Le variabili contabili (XC) sono utilizzate in stima come $LN[1 + XC / (N^{addetti} \times 1.000)]$ o $LN[1 + MIN(XC / (N^{addetti} \times 1.000), \text{quota valore in migliaia pro capite})]$

(**) Le variabili numeriche (XN) sono utilizzate in stima come $LN[1 + XN / (N^{addetti})]$ o $LN[1 + MIN(XN / (N^{addetti}), \text{quota valore pro capite})]$

(***) La variabile relativa al numero degli addetti è utilizzata in stima come $LN(1 + N^{addetti})$

(****) Ciascuna variabile (XS) del prodotto è utilizzata in stima come $LN(1 + XS)$

Le variabili dipendenti sono utilizzate in stima come $LN[1 + YC / (N^{addetti} \times 1.000)]$; dove: YC è uguale a Ficavi oppure Compensi oppure Valore aggiunto.


Le misure di ciclo settoriale e l'indice di concentrazione della domanda/offerta relativi al periodo di imposta di applicazione saranno pubblicate con apposito Decreto ai sensi dell'art. 9-bis comma 2 del DL 50 del 24 aprile 2017 convertito nella Legge n. 96 del 21 giugno 2017.




SUB ALLEGATO 43.C - FUNZIONE "VALORE AGGIUNTO PER ADDETTO"

Di seguito viene riportato l'elenco delle variabili e dei coefficienti della funzione di regressione "Valore aggiunto per addetto", con la spiegazione dei coefficienti.


INPUT PRODUTTIVI	VARIABILI	COEFFICIENTE	INTERPRETAZIONE DEL COEFFICIENTE STIMATO
	Valore dei beni strumentali in proprietà	(*) 0,08337350984869	Un aumento dell'1% della variabile determina un aumento dello 0,08% del VA stimato
	Ammortamenti per beni mobili	(*) 0,161416346588968	Un aumento dell'1% della variabile determina un aumento dello 0,16% del VA stimato
	Canoni di locazione finanziaria per beni mobili	(*) 0,02962124733602	Un aumento dell'1% della variabile determina un aumento dello 0,03% del VA stimato
	Canoni di locazione non finanziaria e/o di noleggio	(*) 0,01951881459521	Un aumento dell'1% della variabile determina un aumento dello 0,02% del VA stimato
	Spese per prestazioni di lavoro dipendente e assimilato	(*) 0,181433593261663	Un aumento dell'1% della variabile determina un aumento dello 0,18% del VA stimato
	Compensi corrisposti a terzi per prestazioni direttamente afferenti l'attività professionale o artistica	(*) 0,143792552199005	Un aumento dell'1% della variabile determina un aumento dello 0,14% del VA stimato




	VARIABILI		COEFFICIENTE	INTERPRETAZIONE DEL COEFFICIENTE STIMATO
	Spese di iscrizione a master, corsi di formazione, convegni, congressi o a corsi di aggiornamento professionale	(*)	0,050832530010506	Un aumento dell'1% della variabile determina un aumento dello 0,05% del VA stimato
	Consumi + Spese per prestazioni alberghiere e per somministrazione di alimenti e bevande in pubblici esercizi + Spese di rappresentanza + Altre spese documentate nette	(*)	0,31445774246479	Un aumento dell'1% della variabile determina un aumento dello 0,31% del VA stimato
VARIABILI STRUTTURALI	Incarichi per i quali nell'anno sono stati percepiti solo acconti e/o saldi (pagamenti parziali) / 100		-0,078110159499391	Un aumento dell'1% della variabile determina una diminuzione dello 0,08% del VA stimato
	Quota numero Dipendenti		-0,192725693102084	Un dipendente presenta una produttività inferiore del 19,27% in termini di VA stimato
	Lavoro dipendente a tempo pieno o a tempo parziale		-0,250895463287344	La condizione di 'Lavoro dipendente a tempo pieno o a tempo parziale' determina una diminuzione del 25,09% del VA stimato
	Pensionato		-0,27138254889412	La condizione di 'Pensionato' determina una diminuzione del 27,14% del VA stimato
	Altre attività professionali e/o di impresa		-0,129735035748992	La condizione di 'Altre attività professionali e/o di impresa' determina una diminuzione del 12,97% del VA stimato
	Età professionale fino a 1 anno		-0,22479602819469	La condizione di 'Età professionale fino a 1 anno' determina una diminuzione del 22,48% del VA stimato



VARIABILI	COEFFICIENTE	INTERPRETAZIONE DEL COEFFICIENTE STIMATO
Età professionale da 2 e fino a 3 anni	-0,169907833604152	La condizione di 'Età professionale da 2 e fino a 3 anni' determina una diminuzione del 16,99% del VA stimato
Età professionale da 4 e fino a 10 anni	-0,08394974181978	La condizione di 'Età professionale da 4 e fino a 10 anni' determina una diminuzione dell'8,39% del VA stimato
Età professionale oltre 45 anni	-0,19510294365265	La condizione di 'Età professionale oltre 45 anni' determina una diminuzione del 19,51% del VA stimato
MODELLI DI BUSINESS (MoB) Probabilità di appartenenza al MoB 1 — Avvocati che in genere esercitano la professione a titolo individuale senza ricorrere a personale dipendente	-0,204211465271607	L'appartenenza al MoB determina una diminuzione del 20,42% del VA stimato
Probabilità di appartenenza al MoB 2 — Avvocati che in genere svolgono l'attività per il committente principale non operando prevalentemente presso il suo studio e/o struttura	-0,120460922994237	L'appartenenza al MoB determina una diminuzione del 12,05% del VA stimato
Probabilità di appartenenza al MoB 4 — Avvocati che in genere esercitano la professione a titolo individuale avvalendosi di dipendenti e/o collaboratori	-0,227010029324639	L'appartenenza al MoB determina una diminuzione del 22,70% del VA stimato



VARIABILI TERRITORIALI	VARIABILI	COEFFICIENTE	INTERPRETAZIONE DEL COEFFICIENTE STIMATO
	Sede di Corte di Appello: Milano	0,139360038546277	La localizzazione nella 'Sede di Corte di Appello: Milano' determina un aumento del 13,94% del VA stimato
	Sede di Corte di Appello: Roma	0,095192619176013	La localizzazione nella 'Sede di Corte di Appello: Roma' determina un aumento del 9,52% del VA stimato
	Sede di Corte di Appello (ad eccezione di Milano, Roma)	0,082191602100501	La localizzazione nella 'Sede di Corte di Appello (ad eccezione di Milano, Roma)' determina un aumento dell'8,22% del VA stimato
	Territorialità del livello del reddito medio imponibile ai fini dell'addizionale IRPEF, a livello comunale	0,251974260118768	La localizzazione nei comuni a più alto livello secondo la territorialità considerata determina un aumento del 25,20% del VA stimato
	Territorialità generale a livello comunale relativa ai gruppi 2 o 5	-0,01667749867176	L'appartenenza ai gruppi territoriali considerati determina una diminuzione dell'1,67% del VA stimato
	Indice di concentrazione dell'offerta a livello provinciale	-0,105720110577644	La localizzazione nelle province a più alto indice di concentrazione dell'offerta a livello provinciale determina una flessione del 10,57% del VA stimato
	Indice di concentrazione della domanda a livello provinciale	0,073723599070505	La localizzazione nelle province a più alto indice di concentrazione della domanda a livello provinciale determina un aumento del 7,37% del VA stimato



MISURE DI CICLO DI SETTORE	VARIABILI	COEFFICIENTE	INTERPRETAZIONE DEL COEFFICIENTE STIMATO
ECONOMIE DI SCALA E/O SOSTITUZIONE	Tasso di occupazione a livello regionale (Spese per prestazioni di lavoro dipendente e assimilato) x (Valore dei beni strumentali in proprietà) (Compensi corrisposti a terzi per prestazioni direttamente afferenti l'attività professionale o artistica) x (Valore dei beni strumentali in proprietà)	0,006098476164524 (***) -0,001509722439065 (****) -0,000477521388319	Una diminuzione di un punto della variabile determina una flessione dello 0,61% del VA stimato Un aumento dell'1% della variabile determina una diminuzione dello 0,002% del VA stimato Un aumento dell'1% della variabile determina una diminuzione dello 0,0005% del VA stimato
INTERCETTA	Valore dell'intercetta del modello di stima	2,106818779872214	
Coefficiente di rivalutazione		1,064524353499561	
Coefficiente individuale	Vedasi Allegato 90		

(*) Le variabili contabili (XC) sono utilizzate in stima come $LN[1+XC/(N^{*}addetti \times 1.000)]$ o $LN[1+MIN\{XC/(N^{*}addetti \times 1.000), quota\ valore\ in\ migliaia\ pro\ capite\}]$


(**) Le variabili numeriche (XN) sono utilizzate in stima come $LN[1+XN/(N^{*}addetti)]$ o $LN[1+MIN\{XN/(N^{*}addetti), quota\ valore\ pro\ capite\}]$

(***) La variabile relativa al numero degli addetti è utilizzata in stima come $LN(1+N^{*}addetti)$

(****) Ciascuna variabile (XS) del prodotto è utilizzata in stima come $LN(1+XS)$

Le variabili dipendenti sono utilizzate in stima come $LN[1+YC/(N^{*}addetti \times 1.000)]$, dove: YC è uguale a Ricavi oppure Compensi oppure Valore aggiunto.

Le misure di ciclo settoriale e l'indice di concentrazione della domanda/offerta relativi al periodo di imposta di applicazione saranno pubblicate con apposito Decreto ai sensi dell'art. 9-bis comma 2 del DL 50 del 24 aprile 2017 convertito nella Legge n. 96 del 21 giugno 2017.



SUB ALLEGATO 43.D - FORMULE DELLE VARIABILI E DEGLI INDICATORI

Di seguito sono riportate le formule delle variabili e degli indicatori economico-contabili utilizzati nell'ISA CK04U:

Addetti¹⁸ (**professionista che opera in forma individuale**) = Titolare + Numero dipendenti + numero collaboratori coordinati e continuativi che prestano attività prevalentemente nello studio.

Addetti (esercizio collettivo dell'attività professionale) = Numero dipendenti + numero collaboratori coordinati e continuativi che prestano attività prevalentemente nello studio + Numero soci.

Addetti non dipendenti¹⁹ (**professionista che opera in forma individuale**) = Titolare.

Addetti non dipendenti (esercizio collettivo dell'attività professionale) = Numero soci.

Altre spese documentate nette = Altre spese documentate - Irap 10% - Irap personale dipendente - IMU.

Ammortamenti per beni mobili = Quote di ammortamento e spese per l'acquisto di beni di costo unitario non superiore a euro 516,46 - Commi 91 e 92 L. 208/2015.

Attività esercitata in forma collettiva = 1, se Modello dichiarazione è uguale a Redditi Società di Persone o Redditi Unico Enti non Commerciali; altrimenti assume valore pari a zero.

Canoni di locazione finanziaria per beni mobili = Canoni di locazione finanziaria relativi ai beni mobili - Commi 91 e 92 L. 208/2015.

Compensi = Compensi derivanti dall'attività professionale o artistica + Compensi non annotati nelle scritture contabili.

Compenso medio = (Compensi derivanti dall'attività professionale o artistica × percentuale sui compensi riferita all'attività diviso 100) diviso Numero incarichi riferito all'attività.

Età professionale = Periodo di imposta - il massimo tra Anno d'inizio attività e Anno di iscrizione ad albi professionali.

Indice di concentrazione della domanda a livello provinciale = Totale Compensi degli studi professionali delle attività relative ai codici Ateco dell'ISA CK04U per abitante a livello provinciale diviso il Totale Compensi degli studi professionali delle attività relative ai codici Ateco dell'ISA CK04U per abitante a livello nazionale²⁰. La variabile è la media, per tutte le unità locali compilate, dei singoli indici di concentrazione provinciali. Un'unità locale è compilata se il comune dell'unità locale è compilato. Se non risulta compilata alcuna unità locale occorre far riferimento al comune del domicilio fiscale qualora presente.

¹⁸ Il titolare è pari a uno. Il numero addetti non può essere inferiore a 1.

¹⁹ Il titolare è pari a uno. Il numero addetti non dipendenti non può essere inferiore a (1 - Numero dipendenti).

²⁰ Il numero degli abitanti a livello provinciale e a livello nazionale sono stati desunti da FONTE ISTAT - Censimento generale della popolazione e delle abitazioni (2011).



Indice di concentrazione dell'offerta a livello provinciale = Numero totale di studi professionali delle attività relative ai codici Ateco dell'ISA CK04U per abitante a livello provinciale diviso il Numero Totale di studi professionali delle attività relative ai codici Ateco dell'ISA CK04U per abitante a livello nazionale²¹. La variabile è la media, per tutte le unità locali compilate, dei singoli indici di concentrazione provinciali. Un'unità locale è compilata se il comune dell'unità locale è compilato. Se non risulta compilata alcuna unità locale occorre far riferimento al comune del domicilio fiscale qualora presente.

Margine operativo lordo = Valore aggiunto - Spese per prestazioni di lavoro dipendente e assimilato.

Numero di prestazioni "equivalenti" = [somma di (Numero Totale incarichi riferito all'attività × Remunerazione riferita all'attività) per tutte le attività della *Tipologia di attività* + Compensi non annotati nelle scritture contabili] diviso 1.400.

Per ogni attività della *Tipologia di attività*, la remunerazione riferita all'attività è calcolata come: Percentuale sui compensi del Totale incarichi × Compensi derivanti dall'attività professionale o artistica diviso (100 × Numero Totale incarichi riferito all'attività), se Numero Totale incarichi è maggiore di zero; altrimenti assume valore pari a zero.

Numero dipendenti = Numero delle giornate retribuite diviso 312.

Numero dipendenti e/o collaboratori (professionista che opera in forma individuale) = Numero dipendenti + Numero collaboratori coordinati e continuativi che prestano attività prevalentemente nello studio nel caso di professionista che opera in forma individuale; altrimenti la variabile assume valore pari a zero.

Numero soci = Percentuale di lavoro prestato di Soci o associati che prestano attività nella società o associazione diviso 100.

Quota numero Dipendenti = (Addetti - Addetti non dipendenti)/Addetti.

Reddito = Risultato ordinario + Plusvalenze patrimoniali - Minusvalenze patrimoniali.

Reddito operativo = Margine operativo lordo - Ammortamenti per beni mobili.

Reddito operativo lordo = Reddito operativo + Ammortamenti per beni mobili + Canoni di locazione finanziaria per beni mobili.

Rilevanza del committente principale = Percentuale dei compensi provenienti dal committente principale (indicare solo se superiore a 50%) se Percentuale dei compensi provenienti dal committente principale (indicare solo se superiore a 50%) è maggiore di 50 e Rilevanza del committente principale con attività svolta principalmente presso studi e/o strutture di terzi è minore o uguale a 50; altrimenti assume valore pari a zero.

Rilevanza del committente principale con attività svolta principalmente presso studi e/o strutture di terzi = Percentuale dei compensi provenienti dal committente principale per attività svolta presso lo studio o la struttura del committente principale o presso la sua clientela, se Percentuale dei compensi provenienti dal committente principale per attività svolta presso lo studio o la struttura del committente principale o presso la sua clientela è maggiore di 50; altrimenti assume valore pari a zero.

²¹Il numero degli abitanti a livello provinciale e a livello nazionale sono stati desunti da FONTE ISTAT - Censimento generale della popolazione e delle abitazioni (2011).



Risultato ordinario = Reddito operativo + Altri proventi lordi - Interessi passivi.

Sede di Corte di Appello (ad eccezione di Milano, Roma) ²²

Il valore è calcolato come rapporto tra il numero delle unità locali compilate in cui il comune dell'unità locale è sede di Corte di Appello (ad eccezione di Milano, Roma) e il numero totale delle unità locali compilate. Una unità locale è compilata se è compilato il comune dell'unità locale. Se non risulta compilata alcuna unità locale occorre far riferimento al comune del domicilio fiscale qualora presente.

Sede di Corte di Appello: Milano Il valore è calcolato come rapporto tra il numero delle unità locali compilate in cui il comune dell'unità locale è Milano e il numero totale delle unità locali compilate. Una unità locale è compilata se è compilato il comune dell'unità locale. Se non risulta compilata alcuna unità locale occorre far riferimento al comune del domicilio fiscale qualora presente.

Sede di Corte di Appello: Roma Il valore è calcolato come rapporto tra il numero delle unità locali compilate in cui il comune dell'unità locale è Roma e il numero totale delle unità locali compilate. Una unità locale è compilata se è compilato il comune dell'unità locale. Se non risulta compilata alcuna unità locale occorre far riferimento al comune del domicilio fiscale qualora presente.

Spese per prestazioni di lavoro dipendente = Spese per prestazioni di lavoro dipendente e assimilato - Spese per prestazioni di collaborazione coordinata e continuativa.

Spese totali = Canoni di locazione finanziaria per beni mobili + Canoni di locazione non finanziaria e/o di noleggio + Spese relative agli immobili + Compensi corrisposti a terzi per prestazioni direttamente afferenti l'attività professionale o artistica + Consumi + Spese per prestazioni alberghiere e per somministrazione di alimenti e bevande in pubblici esercizi + Spese di rappresentanza + Spese di iscrizione a master, corsi di formazione, convegni, congressi o a corsi di aggiornamento professionale + Altre spese documentate nette + Spese per prestazioni di lavoro dipendente e assimilato.

Tasso di occupazione a livello regionale

La variabile è la media, per tutte le unità locali compilate, dei singoli indicatori regionali.

Un'unità locale è compilata se il comune dell'unità locale è compilato.

Se non risulta compilata alcuna unità locale occorre far riferimento al comune del domicilio fiscale qualora presente.

Territorialità del livello del reddito medio imponibile ai fini dell'addizionale IRPEF, a livello comunale definita su dati del Dipartimento delle Finanze riferiti ai periodi d'imposta 2018 e 2019 ²³

La territorialità del livello del reddito differenzia il territorio nazionale sulla base del livello del reddito per comune.

La variabile è la media, per tutte le unità locali compilate, dei singoli indicatori territoriali.

Un'unità locale è compilata se il comune dell'unità locale è compilato.

Se non risulta compilata alcuna unità locale occorre far riferimento al comune del domicilio fiscale qualora presente.

²² I comuni sedi di Corte d'Appello sono: Ancona, Bari, Bologna, Bolzano, Brescia, Cagliari, Caltanissetta, Campobasso, Catania, Catanzaro, Firenze, Genova, L'Aquila, Lecce, Messina, Napoli, Palermo, Perugia, Potenza, Reggio Calabria, Salerno, Sassari, Taranto, Torino, Trento, Trieste, Venezia.

²³ I criteri e le conclusioni dello studio sono riportati nell'apposito Decreto Ministeriale.



Territorialità generale a livello comunale ²⁴

La territorialità è applicata a livello comunale.

Gruppo 1 - Aree con livello di benessere elevato, istruzione superiore, sistema economico locale organizzato;

Gruppo 2 - Aree con livello di benessere non elevato, bassa scolarità, sistema economico locale poco sviluppato e basato prevalentemente su attività commerciali;

Gruppo 3 - Aree ad elevata urbanizzazione con notevole grado di benessere, istruzione superiore e caratterizzate da sistemi locali con servizi terziari evoluti;

Gruppo 4 - Aree caratterizzate dalla presenza di piccoli comuni con organizzazione spiccatamente artigianale dell'attività produttiva e livello medio di benessere;

Gruppo 5 - Aree di marcata arretratezza economica, basso livello di benessere e scolarità poco sviluppata.

Il valore del gruppo territoriale di riferimento è calcolato come rapporto tra il numero delle unità locali compilate che appartengono al gruppo territoriale di riferimento e il numero totale delle unità locali compilate.

Una unità locale è compilata se è compilato il comune dell'unità locale.

Se non risulta compilata alcuna unità locale occorre far riferimento al comune del domicilio fiscale qualora presente.


Valore aggiunto = Compensi - Canoni di locazione finanziaria per beni mobili - Canoni di locazione non finanziaria e/o di noleggio - Spese relative agli immobili - Compensi corrisposti a terzi per prestazioni direttamente afferenti l'attività professionale o artistica - Consumi - Spese per prestazioni alberghiere e per somministrazione di alimenti e bevande in pubblici esercizi - Spese di rappresentanza - Spese di iscrizione a master, corsi di formazione, convegni, congressi o a corsi di aggiornamento professionale - Altre spese documentate.

²⁴I criteri e le conclusioni dello studio sono riportati nell'apposito Decreto Ministeriale.




SUB ALLEGATO 43.E - VALORI SOGLIA INFERIORE PER CIRCONDARIO DELLA TIPOLOGIA DI ATTIVITÀ

	Rappresentanza, assistenza e difesa nei giudizi dinanzi agli organi giurisdizionali di merito in materia: Civile (compreso il diritto internazionale e tributaria oltre euro 51.700,00 e fino a euro 51.700,00)	Rappresentanza, assistenza e difesa nei giudizi dinanzi agli organi giurisdizionali di merito in materia: Civile (compreso il diritto internazionale e tributaria oltre euro 51.700,00 e fino a euro 516.500,00)	Rappresentanza, assistenza e difesa nei giudizi dinanzi agli organi giurisdizionali di merito in materia: Civile (compreso il diritto internazionale e tributaria oltre euro 516.500,00)	Rappresentanza, assistenza e difesa nei giudizi dinanzi agli organi giurisdizionali di merito in materia: Civile (compreso il diritto internazionale e tributaria oltre euro 516.500,00)	Rappresentanza, assistenza e difesa nei giudizi dinanzi agli organi giurisdizionali di merito in materia: Civile (compreso il diritto internazionale e tributaria oltre euro 516.500,00)	Rappresentanza, assistenza e difesa nei giudizi dinanzi agli organi giurisdizionali di merito in materia: Civile (compreso il diritto internazionale e tributaria oltre euro 516.500,00)	Rappresentanza, assistenza e difesa nei giudizi dinanzi agli organi giurisdizionali di merito in materia: Civile (compreso il diritto internazionale e tributaria oltre euro 516.500,00)	Rappresentanza, assistenza e difesa nei giudizi dinanzi agli organi giurisdizionali di merito in materia: Civile (compreso il diritto internazionale e tributaria oltre euro 516.500,00)	Rappresentanza, assistenza e difesa nei giudizi dinanzi agli organi giurisdizionali di merito in materia: Civile (compreso il diritto internazionale e tributaria oltre euro 516.500,00)	Rappresentanza, assistenza e difesa nei giudizi dinanzi agli organi giurisdizionali di merito in materia: Civile (compreso il diritto internazionale e tributaria oltre euro 516.500,00)
CIRCONDARIO										
AGRIGENTO	841	1728	3261	1117	943	1440	1481	208		
ALESSANDRIA	836	1689	3294	1048	932	1430	1452	188		
ANCONA	820	1704	3158	1065	878	1244	1441	194		
AOSTA	842	1725	3294	1114	942	1436	1490	192		
AREZZO	819	1692	3248	1086	890	1344	1493	191		
ASCOLIPICENO	844	1716	3158	1100	937	1441	1441	195		
ASTI	833	1689	3294	1055	942	1412	1452	193		
AVELLINO	844	1747	3448	1125	943	1432	1452	195		
BARCELLONA POZZO DI GOTTO	832	1741	3046	1078	945	1398	1439	190		
BARI	826	1731	3336	1118	915	1428	1489	192		
BELLUNO	838	1707	3224	1114	944	1442	1472	194		
BENEVENTO	845	1790	3355	1122	943	1427	1497	191		
BERGAMO	845	1741	3356	1117	944	1482	1457	195		
BIELLA	838	1691	3294	1086	928	1430	1452	192		
BOLOGNA	832	1739	3372	954	932	1428	1493	190		
BOLZANO/BOZEN	899	1813	3306	1130	978	1441	1493	196		
BRESCIA	844	1659	3325	1101	936	1439	1493	193		
BRINDISI	836	1743	3046	1086	925	1396	1475	193		
BUSTO ARSIZIO	843	1741	3356	1107	939	1452	1495	195		
CAGLIARI	784	1730	3341	1123	849	1244	1424	194		




	Rappresentanza, assistenza e difesa nei giudizi dinanzi agli organi giurisdizionali di merito in materia: Civile (compreso il diritto internazionale) e tributaria (valore causa fino a euro 51.700,00)	Rappresentanza, assistenza e difesa nei giudizi dinanzi agli organi giurisdizionali di merito in materia: Civile (compreso il diritto internazionale) e tributaria (valore causa fino a euro 51.700,00 e fino a euro 516.500,00)	Rappresentanza, assistenza e difesa nei giudizi dinanzi agli organi giurisdizionali di merito in materia: Civile internazionale e tributaria (valore causa oltre euro 516.500,00)	Rappresentanza, assistenza e difesa nei giudizi dinanzi agli organi giurisdizionali di merito in materia: Amministrativa	Rappresentanza, assistenza e difesa nei giudizi dinanzi agli organi giurisdizionali di merito in materia: Penale	Rappresentanza, assistenza e difesa nei giudizi dinanzi agli organi giurisdizionali superiori in materia: Civile (compreso il diritto internazionale), tributaria ed amministrativa	Rappresentanza, assistenza e difesa nei giudizi dinanzi agli organi giurisdizionali superiori in materia: Penale	Consulenza legale e assistenza stragiudiziale pratica fino a euro 5.200,00)
CIRCONDARIO	834	1741	3046	1112	944	1346	1428	196
CALTAGIRONE								
CALTANISSETTA	845	1740	3046	1101	921	1354	1393	187
CAMPOBASSO	813	1730	3046	1106	917	1431	1428	182
CASSINO	841	1717	3212	1121	940	1414	1465	189
CASTROVILLARI	839	1705	3046	1071	944	1436	1410	187
CATANIA	841	1726	3046	1080	944	1375	1428	195
CATANZARO	844	1686	3046	1071	942	1394	1410	195
CHIETI	841	1735	3425	1120	939	1444	1469	193
CIVITAVECCHIA	841	1693	3212	1084	943	1424	1465	195
COMO	843	1735	3281	1126	936	1459	1427	193
CORTE D'APPELLO DI ANCONA	828	1744	3158	1065	944	1433	1441	194
CORTE D'APPELLO DI BARI	844	1800	3565	1399	943	1627	1499	194
CORTE D'APPELLO DI BOLOGNA	844	1735	3410	1125	953	1444	1572	195
CORTE D'APPELLO DI BOLZANO/BOZEN	872	1777	3306	1124	950	1628	1552	198
CORTE D'APPELLO DI BRESCIA	844	1731	3343	1120	948	1639	1490	195
CORTE D'APPELLO DI CAGLIARI	833	1742	3351	1125	934	1453	1497	187
CORTE D'APPELLO DI CALTANISSETTA	834	1741	3046	1101	959	1354	1393	187
CORTE D'APPELLO DI CAMPOBASSO	841	1763	3046	1120	953	1442	1428	204
CORTE D'APPELLO DI CATANIA	844	1728	3356	1121	974	1440	1464	204
CORTE D'APPELLO DI CATANZARO	848	1742	3046	1121	1050	1394	1410	199



	Rappresentanza, assistenza e difesa nei giudizi dinanzi agli organi giurisdizionali di merito in materia: Civile (compreso il diritto internazionale e tributaria oltre euro 51.700,00 e fino a euro 51.700,00)	Rappresentanza, assistenza e difesa nei giudizi dinanzi agli organi giurisdizionali di merito in materia: Civile (compreso il diritto internazionale e tributaria oltre euro 516.500,00 e fino a euro 516.500,00)	Rappresentanza, assistenza e difesa nei giudizi dinanzi agli organi giurisdizionali di merito in materia: Amministrativa	Rappresentanza, assistenza e difesa nei giudizi dinanzi agli organi giurisdizionali di merito in materia: Penale	Rappresentanza, assistenza e difesa nei giudizi dinanzi agli organi giurisdizionali di merito in materia: Civile (compreso il diritto internazionale, tributaria ed amministrativa)	Rappresentanza, assistenza e difesa nei giudizi dinanzi agli organi giurisdizionali di merito in materia: Penale	Consulenza legale e assistenza stragiudiziale (valore pratica fino a euro 5.200,00)
CIRCONDARIO	843	1741	1121	944	1446	1490	195
CORTE D'APPELLO DI FIRENZE	844	1743	1148	945	1460	1516	195
CORTE D'APPELLO DI GENOVA	855	1741	1128	994	1431	1469	212
CORTE D'APPELLO DI L'AQUILA	845	1748	1134	948	1448	1494	195
CORTE D'APPELLO DI LECCE	844	1715	1122	953	1433	1483	195
CORTE D'APPELLO DI MESSINA	973	1975	1730	1292	2202	2212	248
CORTE D'APPELLO DI MILANO	875	1858	1374	1158	1546	1728	271
CORTE D'APPELLO DI NAPOLI	844	1741	1149	1019	1437	1516	195
CORTE D'APPELLO DI PALERMO	831	1752	1095	939	1447	1493	195
CORTE D'APPELLO DI PERUGIA	844	1754	1126	976	1418	1378	195
CORTE D'APPELLO DI POTENZA	848	1730	1123	965	1407	1419	199
CORTE D'APPELLO DI REGGIO CALABRIA	902	1810	1310	1063	1470	1580	230
CORTE D'APPELLO DI ROMA	846	1745	1118	947	1445	1493	196
CORTE D'APPELLO DI SALERNO	844	1761	1123	944	1422	1378	190
CORTE D'APPELLO DI SASSARI	844	1778	1136	940	1446	1382	193
CORTE D'APPELLO DI TARANTO	844	1739	1109	943	1436	1627	197
CORTE D'APPELLO DI TORINO	845	1740	1118	978	1450	1491	195
CORTE D'APPELLO DI TRENTO	832	1719	1121	918	1409	1479	189
CORTE D'APPELLO DI TRIESTE	844	1741	1102	969	1425	1472	196
CORTE D'APPELLO DI VENEZIA	844	1732	1140	1020	1438	1410	196
COSENZA							



CIRCONDARIO	Rappresentanza, assistenza e difesa nei giudizi dinanzi agli organi giurisdizionali di merito in materia: Civile (compresso il diritto internazionale) (valore causa 51.700,00)	Rappresentanza, assistenza e difesa nei giudizi dinanzi agli organi giurisdizionali di merito in materia: Civile (compresso il diritto internazionale) (valore causa 51.700,00 e fino a euro 516.500,00)	Rappresentanza, assistenza e difesa nei giudizi dinanzi agli organi giurisdizionali di merito in materia: Civile (compresso il diritto internazionale) (valore causa oltre euro 516.500,00)	Rappresentanza, assistenza e difesa nei giudizi dinanzi agli organi giurisdizionali di merito in materia: Amministrativa	Rappresentanza, assistenza e difesa nei giudizi dinanzi agli organi giurisdizionali di merito in materia: Penale	Rappresentanza, assistenza e difesa nei giudizi dinanzi agli organi giurisdizionali di merito in materia: Internazionale, tributaria ed amministrativa	Rappresentanza, assistenza e difesa nei giudizi dinanzi agli organi giurisdizionali superiori in materia: Civile (compresso il diritto internazionale), tributaria ed amministrativa	Rappresentanza, assistenza e difesa nei giudizi dinanzi agli organi giurisdizionali superiori in materia: Penale	Consulenza legale e assistenza stragiudiziale (valore pratica fino a euro 5.200,00)
CREMONA	842	1740	3325	1101	943	1454	1490	1490	195
CROTONA	846	1686	3046	1118	978	1436	1410	1410	195
CUNEO	832	1713	3294	1100	939	1455	1452	1452	194
ENNA	832	1740	3046	1122	933	1353	1393	1393	187
FERMO	835	1737	3158	1065	936	1474	1441	1441	195
FERRARA	843	1668	3186	1059	931	1409	1455	1455	195
FIRENZE	830	1698	3046	1086	924	1344	1480	1480	194
FOGGIA	845	1780	3336	1124	925	1417	1489	1489	193
FORLÌ	831	1712	3198	954	938	1422	1496	1496	190
FROSINONE	843	1740	3212	1119	937	1398	1494	1494	192
GELA	842	1741	3046	1115	944	1354	1393	1393	187
GENOVA	819	1698	3046	1062	935	1439	1488	1488	189
GORIZIA	822	1672	3156	1072	932	1409	1493	1493	189
GROSSETO	819	1717	3046	1042	940	1416	1467	1467	192
IMPERIA	830	1741	3046	961	927	1433	1488	1488	187
ISERNIA	844	1730	3046	1119	921	1431	1428	1428	195
IVREA	834	1689	3294	1051	930	1452	1452	1452	189
L'AQUILA	844	1741	3237	1118	942	1393	1469	1469	193
LA SPEZIA	842	1731	3046	1062	934	1465	1493	1493	191
LAGONEGRO	841	1716	3046	992	944	1422	1378	1378	197




	Rappresentanza, assistenza e difesa nei giudizi dinanzi agli organi giurisdizionali di merito in materia: Civile (compreso il diritto internazionale) (valore causa oltre euro 51.700,00 e fino a euro 517.000,00)	Rappresentanza, assistenza e difesa nei giudizi dinanzi agli organi giurisdizionali di merito in materia: Civile (compreso il diritto internazionale) (valore causa oltre euro 51.700,00 e fino a euro 516.500,00)	Rappresentanza, assistenza e difesa nei giudizi dinanzi agli organi giurisdizionali di merito in materia: Civile (compreso il diritto internazionale) (valore causa oltre euro 516.500,00)	Rappresentanza, assistenza e difesa nei giudizi dinanzi agli organi giurisdizionali di merito in materia: Civile (compreso il diritto internazionale) (valore causa oltre euro 516.500,00)	Rappresentanza, assistenza e difesa nei giudizi dinanzi agli organi giurisdizionali di merito in materia: Civile (compreso il diritto internazionale) (valore causa oltre euro 516.500,00)	Rappresentanza, assistenza e difesa nei giudizi dinanzi agli organi giurisdizionali di merito in materia: Civile (compreso il diritto internazionale) (valore causa oltre euro 516.500,00)	Rappresentanza, assistenza e difesa nei giudizi dinanzi agli organi giurisdizionali di merito in materia: Civile (compreso il diritto internazionale) (valore causa oltre euro 516.500,00)	Rappresentanza, assistenza e difesa nei giudizi dinanzi agli organi giurisdizionali di merito in materia: Civile (compreso il diritto internazionale) (valore causa oltre euro 516.500,00)	Rappresentanza, assistenza e difesa nei giudizi dinanzi agli organi giurisdizionali di merito in materia: Civile (compreso il diritto internazionale) (valore causa oltre euro 516.500,00)	Rappresentanza, assistenza e difesa nei giudizi dinanzi agli organi giurisdizionali di merito in materia: Civile (compreso il diritto internazionale) (valore causa oltre euro 516.500,00)	Consulenza legale e assistenza stragiudiziale (valore pratica fino a euro 5.200,00)
CIRCONDARIO	854	1686	3046	1121	963	1394	1410	196			
LAMEZIA TERME	854	1686	3046	1121	963	1394	1410	196			
LANUSEI	845	1727	3341	1123	944	1244	1424	193			
LARINO	846	1737	3046	1106	962	1445	1428	182			
LATINA	842	1734	3212	1061	937	1400	1465	194			
LECCE	840	1744	3046	1122	935	1396	1447	189			
LECCO	844	1729	3311	1086	930	1442	1448	194			
LIVORNO	810	1698	3046	966	926	1351	1467	187			
LOCRI	843	1759	3046	1100	950	1407	1419	193			
LODI	843	1728	3311	1071	959	1439	1492	201			
LUCCA	834	1739	3084	967	933	1424	1467	192			
MACERATA	840	1745	3158	1090	921	1436	1441	194			
MANITOVA	828	1738	3325	1101	917	1482	1490	185			
MARSALA	842	1743	3253	1104	953	1428	1481	196			
MASSA	841	1696	3046	902	943	1433	1473	194			
MATERA	834	1750	3046	992	906	1422	1378	195			
MESSINA	836	1741	3046	1078	943	1398	1439	187			
MILANO	846	1738	3311	1071	946	1426	1495	195			
MODENA	844	1737	3285	1123	942	1452	1493	195			
MONZA	849	1737	3363	1126	946	1428	1492	195			
NAPOLI	846	1741	3346	1123	944	1370	1487	200			




	Consulenza legale e assistenza stragiudiziale (valore euro oltre 5.200,00 e fino a euro 51.700,00)	Consulenza legale e assistenza stragiudiziale (valore euro oltre 51.700,00)	Partecipazioni a consigli di amministrazione, collegi sindacali, incarichi in organismi di categoria	Partecipazione a collegi arbitrali/unico	Conciliazione	Attività di semplice domiciliazione	Stesura di lettere di diffida
CIRCONDARIO							
AGRIGENTO	788	1597	1583	1019	203	138	70
ALESSANDRIA	794	1593	1583	1019	210	142	68
ANCONA	777	1563	1583	1019	206	130	65
AOSTA	809	1593	1583	1019	210	147	65
AREZZO	804	1562	1583	1019	202	135	65
ASCOLI PICENO	810	1531	1583	1019	204	134	68
ASTI	803	1593	1583	1019	210	140	67
AVELLINO	816	1616	1583	1019	207	140	71
BARCELLONA POZZO DI GOTTO	795	1541	1583	1019	205	136	68
BARI	811	1534	1583	1019	205	139	68
BELLUNO	773	1567	1583	1019	208	142	70
BENEVENTO	806	1555	1583	1019	207	143	70
BERGAMO	813	1591	1583	1019	213	141	70
BIELLA	788	1593	1583	1019	210	141	68
BOLOGNA	804	1507	1583	1019	203	142	70
BOLZANO/BOZEN	758	1575	1583	1019	208	143	75
BRESCIA	784	1467	1583	1019	205	141	70
BRINDISI	831	1681	1583	1019	205	139	70
BUSTO ARSIZIO	805	1505	1583	1019	214	142	71
CAGLIARI	772	1612	1583	1019	206	141	68
CALTAGIRONE	807	1546	1583	1019	205	142	68
CALTANISSETTA	763	1546	1583	1019	201	138	68
CAMPOBASSO	811	1546	1583	1019	201	137	66




	Consulenza legale e assistenza stragiudiziale (valore euro 5.200,00 e fino a euro 51.700,00)	Consulenza legale e assistenza stragiudiziale (valore euro oltre 51.700,00)	Partecipazioni a consigli di amministrazione, collegi sindacali, incarichi in organismi di categoria	Partecipazione a collegi arbitrali/tributo unico	Conciliazione	Attività di semplice domiciliazione	Stesura di lettere di diffida
CIRCONDARIO							
CASSINO	814	1588	1583	1019	208	143	70
CASTROVILLARI	809	1591	1583	896	205	139	67
CATANIA	808	1546	1583	1019	205	142	68
CATANZARO	805	1591	1583	896	205	139	67
CHIETI	804	1604	1583	1019	204	137	61
CIVITAVECCHIA	815	1588	1583	1019	215	139	68
COMO	813	1537	1583	1019	214	142	70
CORTE D'APPELLO DI ANCONA	814	1453	1583	1019	204	143	70
CORTE D'APPELLO DI BARI	826	1594	1583	1019	194	144	70
CORTE D'APPELLO DI BOLOGNA	831	1758	1531	1019	208	144	71
CORTE D'APPELLO DI BOLZANO/BOZEN	830	1575	1583	1019	208	142	70
CORTE D'APPELLO DI BRESCIA	816	1586	1583	1019	203	142	70
CORTE D'APPELLO DI CAGLIARI	804	1610	1583	1019	206	142	70
CORTE D'APPELLO DI CALTANISSETTA	763	1546	1583	1019	201	138	68
CORTE D'APPELLO DI CAMPOBASSO	821	1546	1583	1019	201	137	66
CORTE D'APPELLO DI CATANIA	817	1546	1583	1019	205	144	74
CORTE D'APPELLO DI CATANZARO	819	1591	1583	896	205	142	67
CORTE D'APPELLO DI FIRENZE	815	1611	1590	1037	208	142	71
CORTE D'APPELLO DI GENOVA	827	1606	1598	1021	199	149	70
CORTE D'APPELLO DI L'AQUILA	816	1604	1583	1019	204	143	68
CORTE D'APPELLO DI LECCE	823	1681	1583	1019	205	143	66
CORTE D'APPELLO DI MESSINA	817	1541	1583	1019	205	143	68
CORTE D'APPELLO DI MILANO	1067	2356	2021	1636	286	167	76



	Consulenza legale e assistenza stragiudiziale (valore euro oltre 5.200,00 e fino a euro 51.700,00)	Consulenza legale e assistenza stragiudiziale (valore euro oltre 51.700,00)	Partecipazioni a consigli di amministrazione, collegi sindacali, incarichi in organismi di categoria	Partecipazione a collegi arbitrali/tributo unico	Conciliazione	Attività di semplice domiciliazione	Stesura di lettere di diffida
CIRCONDARIO	1079	2583	1585	1519	262	156	81
CORTE D'APPELLO DI NAPOLI	832	1597	1583	1019	224	145	72
CORTE D'APPELLO DI PALERMO	816	1607	1583	968	197	139	70
CORTE D'APPELLO DI PERUGIA	820	1560	1583	905	206	142	67
CORTE D'APPELLO DI POTENZA	815	1518	1583	905	204	143	68
CORTE D'APPELLO DI REGGIO CALABRIA	1101	2583	2252	1573	245	166	74
CORTE D'APPELLO DI ROMA	816	1591	1583	1019	213	142	70
CORTE D'APPELLO DI SALERNO	817	1494	1583	999	207	138	63
CORTE D'APPELLO DI SASSARI	820	1546	1583	1019	196	141	65
CORTE D'APPELLO DI TARANTO	813	1591	1679	1064	288	150	70
CORTE D'APPELLO DI TORINO	815	1534	1583	1019	208	142	68
CORTE D'APPELLO DI TRENTO	763	1483	1583	1019	208	141	68
CORTE D'APPELLO DI TRIESTE	815	1590	1583	1019	242	147	72
CORTE D'APPELLO DI VENEZIA	819	1591	1583	896	205	135	70
COSENZA	816	1580	1583	1019	204	138	68
CREMONA	819	1591	1583	896	205	139	67
CROTONE	772	1593	1583	1019	210	141	70
CUNEO	763	1546	1583	1019	201	138	68
ENNA	814	1464	1583	1019	204	140	68
FERMO	804	1566	1583	1019	203	135	68
FERRARA	772	1516	1583	1019	205	135	70
FIRENZE	813	1534	1583	1019	201	139	68
FOGGIA	798	1518	1583	1019	205	140	68
FORLÌ							



CIRCONDARIO	Consulenza legale e assistenza stragiudiziale pratica oltre euro 5.200,00 e fino a euro 51.700,00)	Consulenza legale e assistenza stragiudiziale pratica oltre euro 51.700,00)	Partecipazioni a consigli di amministrazione, collegi sindacali, incarichi in organismi di categoria	Partecipazione a collegi arbitrali/tribiro unico	Conciliazione	Attività di semplice domiciliazione	Stesura di lettere e diffida
FROSINONE	782	1777	1583	1019	208	141	67
GELA	763	1546	1583	1019	201	138	68
GENOVA	773	1487	1583	1019	199	137	70
GORIZIA	763	1483	1583	1019	208	137	66
GROSSETO	804	1516	1583	1019	205	140	71
IMPERIA	810	1487	1583	1019	211	137	64
ISERNIA	811	1546	1583	1019	201	137	66
IVREA	760	1584	1583	1019	210	140	68
LAQUILIA	815	1604	1583	1019	204	139	68
LA SPEZIA	801	1601	1583	1019	211	137	67
LAGONEGRO	751	1560	1583	905	206	144	67
LAMEZIA TERME	815	1591	1583	896	205	142	67
LANUSEI	783	1612	1583	1019	206	142	68
LARINO	811	1546	1583	1019	201	137	66
LATINA	815	1534	1583	1019	208	135	68
LECCE	765	1681	1583	1019	205	139	66
LECCO	813	1513	1583	1019	208	141	66
LIVORNO	790	1516	1583	1019	207	139	70
LOCRI	815	1518	1583	905	204	142	68
LODI	815	1599	1583	1019	208	140	72
LUCCA	795	1547	1583	1019	206	140	70
MACERATA	813	1543	1583	1019	203	139	70
MANTOVA	814	1566	1583	1019	204	137	68



CIRCONDARIO	Consulenza legale e assistenza stragiudiziale (valore euro 5.200,00 e fino a euro 51.700,00)	Consulenza legale e assistenza stragiudiziale (valore euro oltre 51.700,00)	Partecipazioni a consigli di amministrazione, collegi sindacali, incarichi in organismi di categoria	Partecipazione a collegi arbitrali/tribiro unico	Conciliazione	Attività di semplice domiciliazione	Stesura di lettere di diffida
MARSALA	816	1597	1583	999	203	142	70
MASSA	813	1824	1583	1019	199	142	71
MATERA	786	1560	1583	905	206	135	67
MESSINA	795	1541	1583	1019	205	136	68
MILANO	815	1572	1583	1019	214	141	73
MODENA	813	1582	1583	1019	204	142	70
MONZA	815	1571	1583	1019	239	144	72
NAPOLI	816	1555	1583	1019	207	141	70
NAPOLI NORD IN AVERSA	895	1555	1583	1019	207	146	70
NOCERA INFERIORE	820	1591	1583	1019	208	142	70
NOLA	810	1555	1583	999	207	143	70
NOVARA	760	1593	1583	1019	210	142	70
NUORO	807	1494	1583	999	207	138	65
ORISTANO	783	1612	1583	1019	206	140	68
PADOVA	813	1562	1583	1019	242	142	70
PALERMO	783	1597	1583	999	203	142	70
PALMI	815	1518	1583	905	204	142	68
PAOLA	763	1591	1583	896	205	142	67
PARMA	815	1478	1583	1019	201	141	70
PATTI	795	1541	1583	1019	205	138	68
PAVIA	814	1627	1583	1019	204	142	70
PERUGIA	816	1607	1583	968	197	134	70
PESARO	815	1584	1583	1019	204	139	70



	Consulenza legale e assistenza stragiudiziale (valore pratica oltre euro 5.200,00 e fino a euro 51.700,00)	Consulenza legale e assistenza stragiudiziale (valore pratica oltre euro 51.700,00)	Partecipazioni a consigli di amministrazione, collegi sindacali, incarichi in organismi di categoria	Partecipazione a collegi arbitrali/biuro unico	Conciliazione	Attività di semplice domiciliazione	Stesura di lettere e diffida
CIRCONDARIO							
PESCARA	799	1604	1583	1019	204	141	68
PIACENZA	814	1674	1583	1019	203	139	70
PISA	803	1541	1583	1019	205	141	67
PISTOIA	792	1516	1583	1019	205	139	67
PORDENONE	791	1515	1583	1019	208	140	63
POTENZA	814	1560	1583	905	206	141	67
PRATO	808	1554	1583	1019	208	139	70
RAGUSA	780	1546	1583	1019	205	141	70
RAVENNA	811	1583	1583	1019	203	142	70
REGGIO CALABRIA	815	1518	1583	905	204	142	68
REGGIO EMILIA	812	1482	1583	1019	203	142	70
RIETI	782	1588	1583	1019	207	135	70
RIMINI	809	1565	1583	1019	206	137	67
ROVERETO	784	1534	1583	1019	208	143	67
ROVIGO	782	1553	1583	1019	208	141	66
SALERNO	814	1591	1583	1019	206	142	70
SANTA MARIA CAPUA VETERE	829	1555	1583	999	207	141	71
SASSARI	807	1494	1583	999	207	138	65
SAVONA	760	1487	1583	1019	199	134	68
SCIACCA	783	1597	1583	999	203	142	70
SIENA	795	1479	1583	1019	205	139	68
SIRACUSA	804	1546	1583	1019	205	141	68
SONDRIO	813	1509	1583	1019	208	142	70



	Consulenza legale e assistenza stragiudiziale (valore pratica oltre euro 5.200,00 e fino a euro 51.700,00)	Consulenza legale e assistenza stragiudiziale (valore pratica oltre euro 51.700,00)	Partecipazioni a consigli di amministrazione, collegi sindacali, incarichi in organismi di categoria	Partecipazione a collegi arbitrali/tribiro unico	Conciliazione	Attività di semplice domiciliazione	Stesura di lettere di diffida
CIRCONDARIO							
SPOLETO	812	1607	1583	968	197	138	64
TARANTO	815	1546	1583	1019	196	142	65
TEMPIO PAUSANIA	807	1494	1583	999	207	138	63
TERAMO	810	1576	1583	1019	204	139	67
TERMINI IMERESE	783	1597	1583	999	203	142	70
TERNI	793	1607	1583	968	197	140	67
TIVOLI	810	1588	1583	1019	207	139	71
TORINO	786	1593	1583	1019	210	142	65
TORRE ANNUNZIATA	823	1555	1583	999	207	145	70
TRANI	779	1591	1583	1019	201	141	70
TRAPANI	804	1597	1583	999	203	142	70
TRENTO	797	1534	1583	1019	208	143	67
TREVISO	796	1571	1583	1019	209	141	68
TRIESTE	777	1515	1583	1019	208	141	67
UDINE	780	1548	1583	1019	208	141	67
URBINO	827	1606	1583	1019	204	130	70
VALLO DELLA LUCANIA	814	1591	1583	1019	206	142	70
VARESE	812	1575	1583	1019	207	142	71
VELLETRI	823	1588	1583	1019	208	143	68
VENEZIA	806	1553	1583	1019	209	140	66
VERBANIA	777	1593	1583	1019	210	142	66
VERCELLI	760	1593	1583	1019	210	142	67
VERONA	812	1587	1583	1019	209	141	70



	Consulenza legale e assistenza stragiudiziale (valore pratica oltre euro 5.200,00 e fino a euro 51.700,00)	Consulenza legale e assistenza stragiudiziale (valore pratica oltre euro 51.700,00)	Partecipazioni a consigli di amministrazione, collegi sindacali, incarichi in organismi di categoria	Partecipazione a collegi arbitrali/arbitro unico	Conciliazione	Attività di semplice domiciliazione	Stesura di lettere di diffida
CIRCONDARIO							
VIBO VALENTIA	736	1591	1583	896	205	142	67
VICENZA	809	1555	1583	1019	208	140	68
VITERBO	796	1588	1583	1019	207	142	68



ALLEGATO 44

NOTA TECNICA E METODOLOGICA

INDICE SINTETICO DI AFFIDABILITÀ
FISCALE

CK05U

SERVIZI FORNITI DA DOTTORI COMMERCIALISTI,
RAGIONIERI, PERITI COMMERCIALI E CONSULENTI DEL
LAVORO



APPLICAZIONE DELL'ISA

L'indice sintetico di affidabilità fiscale (ISA) esprime un giudizio di sintesi sull'affidabilità dei comportamenti fiscali del soggetto.

L'ISA è calcolato come media aritmetica di un insieme d'indicatori elementari e rappresenta il posizionamento del contribuente rispetto a tali indicatori attribuendo al soggetto un valore di sintesi, in scala da 1 a 10, dei singoli indicatori elementari: più basso sarà il valore dell'indice, minore sarà l'affidabilità fiscale del soggetto, più alto sarà il valore, più alta sarà l'affidabilità fiscale del soggetto.

I contribuenti interessati possono indicare ulteriori componenti positivi non risultanti dalle scritture contabili, che concorrono al calcolo degli indicatori elementari, per migliorare il proprio profilo di affidabilità fiscale.

Le attività economiche (ATECO 2007) oggetto dell'indice sintetico di affidabilità fiscale CK05U sono di seguito riportate:

- 69.20.11 - Servizi forniti da commercialisti
- 69.20.12 - Servizi forniti da esperti contabili
- 69.20.30 - Attività dei consulenti del lavoro

I criteri generali seguiti per la costruzione dell'indice sintetico di affidabilità fiscale CK05U sono riportati nell'**Allegato 89**.

Di seguito sono rappresentate le modalità di calcolo dell'indice sintetico di affidabilità fiscale CK05U per l'applicazione al singolo contribuente dal periodo di imposta 2021.



MODELLI DI BUSINESS

Ai fini della definizione degli indicatori elementari, i contribuenti interessati all'applicazione dell'ISA CK05U sono classificati in gruppi omogenei che presentano al loro interno caratteristiche il più possibile simili in termini di modalità di operare sul mercato in base al "Modello di Business" (MoB) adottato.


I modelli di business rappresentano la struttura della catena del valore alla base del processo di produzione del bene o del servizio e sono espressione delle differenze fondamentali che derivano dalle diverse articolazioni organizzative con cui tale processo viene effettuato o da specifiche competenze.

Per l'ISA CK05U i MoB individuati sono i seguenti (la numerosità indicata è riferita ai lavoratori autonomi della base dati di costruzione, p.i. 2019):

- **MoB 1 - Professionisti che in genere svolgono attività diversificate (remunerate a forfait e/o non a forfait)** (Numerosità: 20.648). I professionisti appartenenti a questo modello di business in genere offrono sia gruppi di prestazioni erogate congiuntamente per uno stesso cliente e remunerate a forfait, sia prestazioni remunerate non a forfait, quali: contabilità e dichiarazioni; revisione legale e collegi sindacali; consulenza; attività giudiziarie; amministrazione del personale e altre prestazioni diverse dalle precedenti. L'attività è generalmente esercitata in forma individuale, senza dipendenti e/o collaboratori ed è rivolta ad una pluralità di committenti;
- **MoB 2 - Professionisti che in genere erogano prestazioni remunerate non a forfait (esclusa la consulenza del lavoro)** (Numerosità: 6.983). L'attività è generalmente esercitata in forma individuale, senza dipendenti e/o collaboratori ed è rivolta ad una pluralità di committenti;
- **MoB 3 - Professionisti che in genere esercitano la professione a titolo individuale avvalendosi di dipendenti e/o collaboratori** (Numerosità: 18.150). L'attività è generalmente rivolta ad una pluralità di committenti;
- **MoB 4 - Professionisti che in genere svolgono l'attività prevalentemente per il committente principale** (Numerosità: 10.224). L'attività è generalmente esercitata in forma individuale, senza dipendenti e/o collaboratori;
- **MoB 5 - Professionisti che in genere esercitano la professione in forma collettiva** (Numerosità: 6.704);
- **MoB 6 - Professionisti che in genere erogano servizi di consulenza del lavoro** (Numerosità: 166). L'attività è generalmente esercitata in forma individuale, senza dipendenti e/o collaboratori.



Per la descrizione degli elementi che permettono l'assegnazione del contribuente ai MoB si rimanda al **Sub Allegato 44.A**.



INDICATORI ELEMENTARI

Gli indicatori elementari utilizzati ai fini del calcolo dell'indice sintetico di affidabilità fiscale per l'ISA CK05U sono differenziati **in due gruppi**:

1. **Indicatori elementari di affidabilità.** Tali indicatori individuano l'attendibilità di relazioni e rapporti tra grandezze di natura contabile e strutturale, tipici del settore e/o del modello organizzativo di riferimento, all'interno di specifici intervalli di valori su una scala da 1 a 10.

A questo gruppo appartengono gli indicatori elementari:

- Compensi per addetto;
- Valore aggiunto per addetto;
- Reddito per addetto.

2. **Indicatori elementari di anomalia.** Tali indicatori segnalano la presenza di profili contabili e/o gestionali atipici rispetto al settore e/o al modello organizzativo di riferimento o evidenziano incongruenze riconducibili ad ingiustificati disallineamenti tra le informazioni dichiarate nei modelli di rilevazione dei dati per l'applicazione degli ISA, ovvero tra queste e le informazioni presenti nei modelli dichiarativi e/o in altre banche dati, con riferimento a diverse annualità d'imposta. Gli indicatori partecipano al calcolo dell'indice sintetico di affidabilità fiscale soltanto quando l'anomalia è presente; trattandosi di indicatori riferibili unicamente ad anomalie, il relativo punteggio di affidabilità fiscale viene misurato o con una scala da 1 a 5 o con il valore 1 che evidenzia la presenza di una grave anomalia.

A questo gruppo appartengono gli indicatori elementari suddivisi nelle successive sezioni:

Gestione caratteristica:


- Copertura delle spese per dipendente;
- Analisi dell'apporto di lavoro delle figure non dipendenti;
- Incidenza delle spese sui compensi;
- Incidenza dei consumi sui compensi;
- Incidenza delle altre spese documentate sui compensi;
- Margine operativo lordo negativo.

Gestione dei beni strumentali:

- Incidenza degli ammortamenti.

Redditività:

- Reddito operativo negativo;



- Risultato ordinario negativo.


Gestione extra-caratteristica:

- Incidenza delle minusvalenze patrimoniali;
- Incidenza degli interessi passivi sul reddito operativo lordo.

Indicatori specifici:

- Corrispondenza dell'anno di inizio attività con i dati in Anagrafe Tributaria;
- Numero di prestazioni equivalenti per addetto.

Le formule delle variabili e degli indicatori sono riportate nel **Sub Allegato 44.D**.



INDICATORI ELEMENTARI DI AFFIDABILITÀ

COMPENSI PER ADDETTO

L'indicatore misura l'affidabilità dell'ammontare dei compensi che uno studio professionale consegue attraverso il processo di produzione del servizio con riferimento al contributo di ciascun addetto.

L'indicatore è calcolato come rapporto tra i compensi dichiarati per addetto e i compensi teorici per addetto. I compensi teorici per addetto sono pari alla somma dei:

1. Compensi derivanti dall'attività professionale o artistica per addetto;
2. maggiori compensi stimati per addetto per Stabili collaborazioni con altri studi professionali e Altre prestazioni diverse dalle precedenti ¹;
3. maggiori compensi per addetto derivanti dalle attività diverse da Stabili collaborazioni con altri studi professionali e Altre prestazioni diverse dalle precedenti ².

A tale indicatore viene associato un punteggio che varia su una scala da 1 a 10. Quando i compensi dichiarati sono maggiori o uguali rispetto ai compensi teorici, ovvero il rapporto tra i compensi dichiarati e i compensi teorici presenta un valore pari o superiore ad 1, il punteggio assume valore 10; quando il citato rapporto presenta un valore pari o inferiore alla corrispondente soglia minima di riferimento³, il punteggio assume valore 1; quando tale rapporto presenta un valore compreso nell'intervallo tra la soglia minima e massima di riferimento, il punteggio è modulato⁴ fra 1 e 10. Nel seguente grafico, per semplicità di rappresentazione, i valori sono rappresentati in forma percentuale approssimata all'intero.

¹Maggiori compensi stimati per addetto per Stabili collaborazioni con altri studi professionali e Altre prestazioni diverse dalle precedenti = (compensi stimati per addetto - Compensi derivanti dall'attività professionale o artistica per addetto) moltiplicati per la percentuale sui compensi di (Stabili collaborazioni con altri studi professionali + Altre prestazioni diverse dalle precedenti) divisa 100. Se tale importo è minore di zero, allora i maggiori compensi stimati vengono posti pari a zero.

I compensi stimati sono determinati sulla base di una funzione di regressione dei "Compensi per addetto" i cui coefficienti e la relativa interpretazione sono riportati nel Sub Allegato 44.B.

La stima dei "Compensi per addetto" è personalizzata per singolo contribuente sulla base di uno specifico "coefficiente individuale", che misura le differenze nella produttività dei professionisti (ad esempio, dovute a diverse abilità professionali, potere di mercato, ecc.) e che risulta calcolato sulla base dei dati delle otto annualità di imposta precedenti relativi al medesimo contribuente. I criteri per la determinazione del coefficiente individuale sono riportati nell'Allegato 90.

²Maggiori compensi per addetto derivanti dalle attività diverse da Stabili collaborazioni con altri studi professionali e Altre prestazioni diverse dalle precedenti = somma di [(Soglia inferiore di riferimento - Compenso medio) x numero incarichi riferito all'attività] diviso il numero di addetti, per tutte le attività diverse da Stabili collaborazioni con altri studi professionali e Altre prestazioni diverse dalle precedenti.


Per ogni attività, se la differenza (Soglia inferiore di riferimento - Compenso medio) è minore di zero, allora tale differenza viene posta pari a zero.

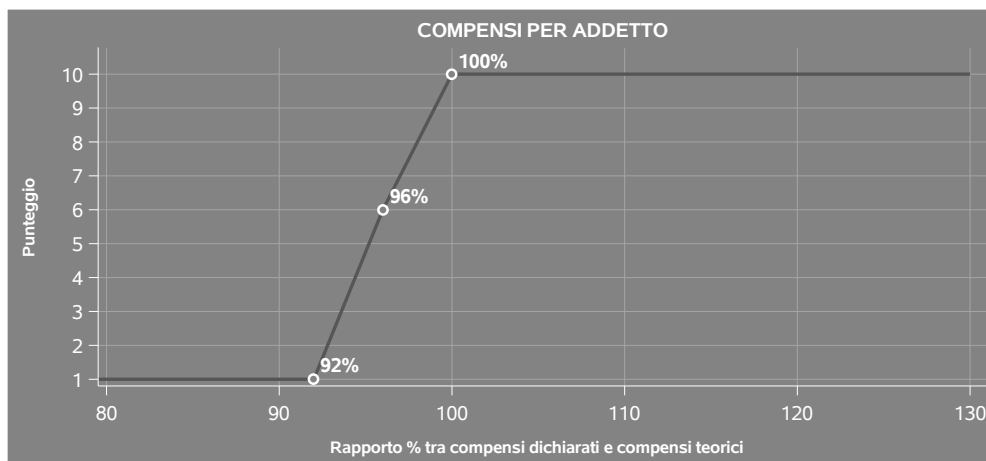
Per il dettaglio delle soglie inferiori provinciali di riferimento per le attività della Modalità di espletamento dell'attività diverse da Stabili collaborazioni con altri studi professionali e Altre prestazioni diverse dalle precedenti si rimanda al Sub Allegato 44.E.

Per ogni singolo soggetto il valore della soglia inferiore provinciale di riferimento è ottenuto come media, ponderata per le frequenze di appartenenza alle diverse province, delle soglie inferiori provinciali di riferimento individuate per ogni provincia.

³La soglia minima di riferimento è pari a $\exp(-0,08567)$, ovvero l'esponenziale della deviazione standard (sigma), con segno negativo, del logaritmo del rapporto tra compensi dichiarati per addetto e i compensi teorici per addetto.

⁴Punteggio = $1+9 \times [(\text{indicatore} - \exp(-\text{sigma})) / (1 - \exp(-\text{sigma}))]$





VALORE AGGIUNTO PER ADDETTO

L'indicatore misura l'affidabilità del valore aggiunto creato con riferimento al contributo di ciascun addetto.

L'indicatore è calcolato come rapporto tra il valore aggiunto dichiarato per addetto e il valore aggiunto teorico per addetto. Il valore aggiunto teorico per addetto è pari alla somma del:


1. Valore aggiunto dichiarato al netto dei Compensi non annotati nelle scritture contabili per addetto;
2. maggior valore aggiunto stimato per addetto per Stabili collaborazioni con altri studi professionali e Altre prestazioni diverse dalle precedenti⁵;
3. maggiori compensi per addetto derivanti dalle attività diverse da Stabili collaborazioni con altri studi professionali e Altre prestazioni diverse dalle precedenti.

A tale indicatore viene associato un punteggio che varia su una scala da 1 a 10. Quando il valore aggiunto dichiarato è maggiore o uguale rispetto al valore aggiunto teorico, ovvero il rapporto tra il

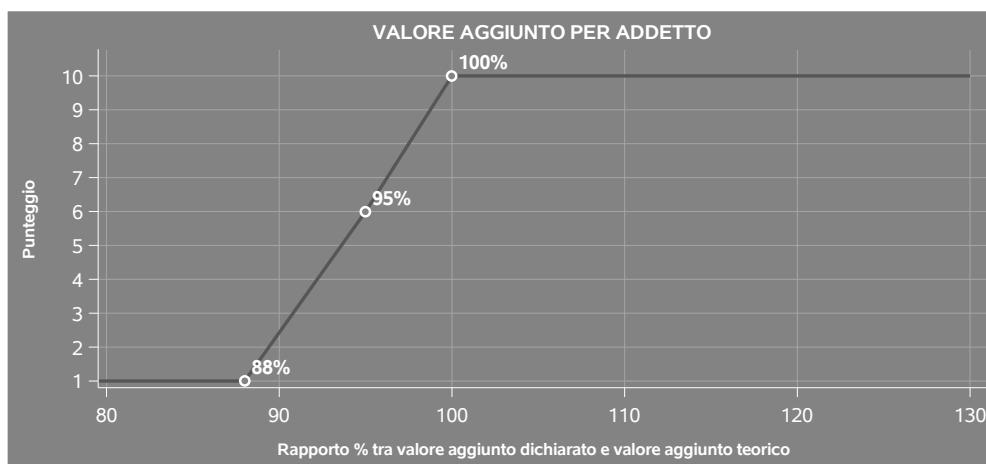
⁵Maggior valore aggiunto stimato per addetto per Stabili collaborazioni con altri studi professionali e Altre prestazioni diverse dalle precedenti = (valore aggiunto stimato per addetto - valore aggiunto dichiarato al netto dei Compensi non annotati nelle scritture contabili per addetto) moltiplicati per la percentuale sui compensi di (Stabili collaborazioni con altri studi professionali + Altre prestazioni diverse dalle precedenti) divisa 100. Se tale importo è minore di zero, allora il maggior valore aggiunto stimato viene posto pari a zero.

Il valore aggiunto stimato è determinato sulla base di una funzione di regressione del "Valore aggiunto per addetto" i cui coefficienti e la relativa interpretazione sono riportati nel Sub Allegato 44.C.

La stima del "Valore aggiunto per addetto" è personalizzata per singolo contribuente sulla base di uno specifico "coefficiente individuale", che misura le differenze nella produttività dei professionisti (ad esempio, dovute a diverse abilità professionali, potere di mercato, ecc.) e che risulta calcolato sulla base dei dati delle otto annualità di imposta precedenti relativi al medesimo contribuente. I criteri per la determinazione del coefficiente individuale sono riportati nell'Allegato 90.



valore aggiunto dichiarato e il valore aggiunto teorico presenta un valore pari o superiore ad 1, il punteggio assume valore 10; quando il citato rapporto presenta un valore pari o inferiore alla corrispondente soglia minima di riferimento⁶, il punteggio assume valore 1; quando tale rapporto presenta un valore compreso nell'intervallo tra la soglia minima e massima di riferimento, il punteggio è modulato⁷ fra 1 e 10. Nel seguente grafico, per semplicità di rappresentazione, i valori sono rappresentati in forma percentuale approssimata all'intero.



REDDITO PER ADDETTO

L'indicatore misura l'affidabilità del reddito che uno studio professionale realizza in un determinato periodo di tempo con riferimento al contributo di ciascun addetto.

L'indicatore è calcolato come rapporto tra il reddito dichiarato per addetto e il reddito teorico per addetto. Il reddito teorico per addetto è pari alla somma del:

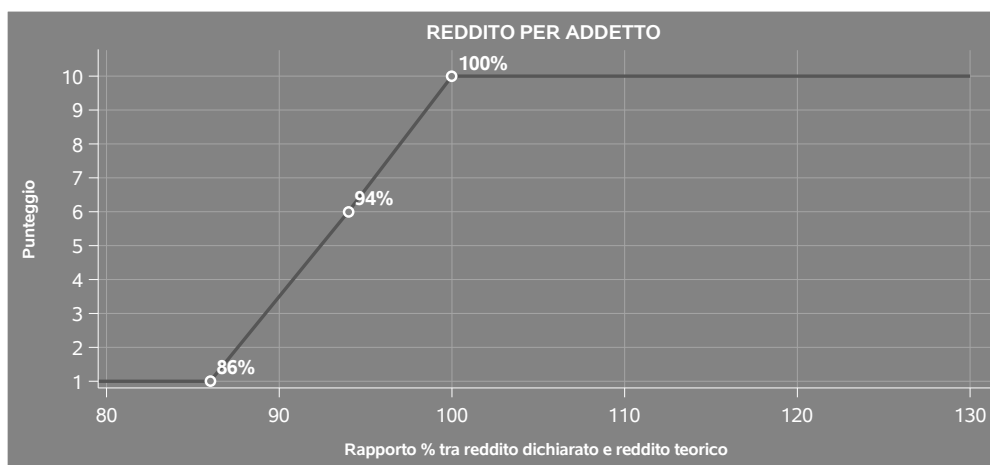
1. Reddito dichiarato al netto dei Compensi non annotati nelle scritture contabili per addetto;
2. maggior valore aggiunto stimato per addetto per Stabili collaborazioni con altri studi professionali e Altre prestazioni diverse dalle precedenti;
3. maggiori compensi per addetto derivanti dalle attività diverse da Stabili collaborazioni con altri studi professionali e Altre prestazioni diverse dalle precedenti.

⁶La soglia minima di riferimento è pari a $\exp(-0,12991)$, ovvero l'esponenziale della deviazione standard (σ), con segno negativo, del logaritmo del rapporto tra valore aggiunto dichiarato per addetto e il valore aggiunto teorico per addetto.

⁷ $\text{Punteggio} = 1 + 9 \times \frac{[\text{Indicatore} - \exp(-\sigma)]}{[1 - \exp(-\sigma)]}$




A tale indicatore viene associato un punteggio che varia su una scala da 1 a 10. Quando il reddito dichiarato è maggiore o uguale rispetto al reddito teorico ovvero il rapporto tra reddito dichiarato e reddito teorico presenta un valore pari o superiore ad 1, il punteggio assume valore 10; quando il citato rapporto presenta un valore pari o inferiore alla corrispondente soglia minima di riferimento⁸ o il reddito dichiarato è negativo, il punteggio assume valore 1; quando tale rapporto presenta un valore compreso nell'intervallo tra la soglia minima e massima di riferimento, il punteggio è modulato⁹ fra 1 e 10. Nel seguente grafico, per semplicità di rappresentazione, i valori sono rappresentati in forma percentuale approssimata all'intero.



⁸La soglia minima di riferimento è pari a $\exp(-0,15278)$, ovvero l'esponenziale della deviazione standard (sigma), con segno negativo, del logaritmo del rapporto tra reddito dichiarato per addetto e il reddito teorico per addetto.

⁹Punteggio = $1+9 \times [\text{indicatore} - \exp(-\text{sigma})] / [1 - \exp(-\text{sigma})]$



INDICATORI ELEMENTARI DI ANOMALIA

GESTIONE CARATTERISTICA

COPERTURA DELLE SPESE PER DIPENDENTE

L'indicatore verifica che l'esercente arti o professioni generi un valore aggiunto per addetto coerente con le spese per dipendente.

L'indicatore è **calcolato** come rapporto tra le spese per dipendente e il valore aggiunto per addetto¹⁰. Le spese per dipendente sono calcolate come rapporto tra le Spese per prestazioni di lavoro dipendente e il numero dipendenti.

Nel caso in cui il rapporto tra le spese per dipendente e il valore aggiunto per addetto assuma valori superiori all'unità l'indicatore è **applicato** e il relativo punteggio assume valore 1.

ANALISI DELL'APPORTO DI LAVORO DELLE FIGURE NON DIPENDENTI

L'indicatore monitora la corretta compilazione dell'apporto di lavoro dei "Soci o associati che prestano attività nella società o associazione".

A tal fine, a seconda della natura giuridica dell'esercente arti o professioni di appartenenza, è stato definito un valore percentuale minimo di apporto di lavoro per addetto, differenziato per numero di "Soci o associati che prestano attività nella società o associazione" (si veda la tabella seguente).

Tale valore rappresenta la soglia minima di riferimento dell'apporto di lavoro delle figure non dipendenti.

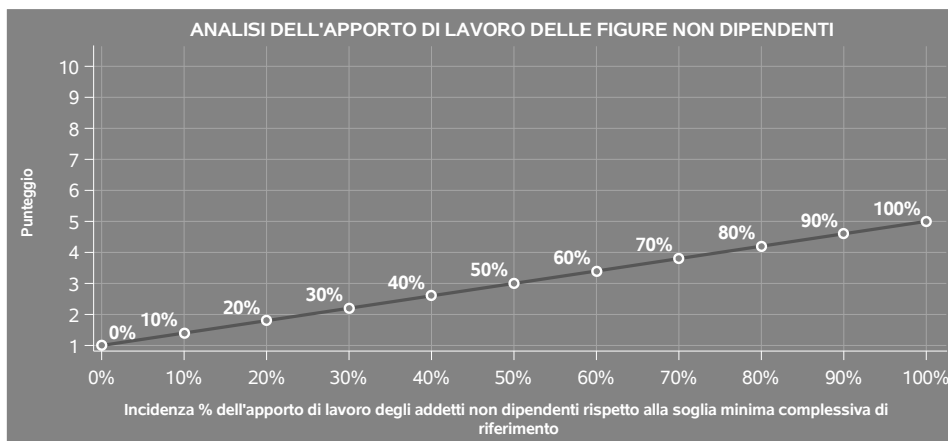
¹⁰Quando il denominatore dell'indicatore "Copertura delle spese per dipendente" è non positivo, l'indicatore **non è applicato**.



Soglia minima percentuale di apporto di lavoro per addetto delle figure non dipendenti

NATURA GIURIDICA	Numero addetti per figura	SOCI O ASSOCIATI CHE PRESTANO ATTIVITA' NELLA SOCIETA' O ASSOCIAZIONE
Società di persone	1	100
	2	75
	3	67
	4	63
	5	60
	>5	50
Enti non commerciali ed equiparati	1	50
	2	38
	3	33
	4	31
	5	28
	>5	16

Nel caso in cui la percentuale complessiva di apporto di lavoro dei soci o associati che prestano attività nella società o associazione dichiarata sia inferiore alla soglia minima complessiva di riferimento, l'indicatore è **applicato** e il relativo punteggio¹¹ assume un valore compreso tra 1 e 5, come da grafico successivo.



¹¹Punteggio = 1+4 x (apporto di lavoro degli addetti non dipendenti/soglia minima complessiva di riferimento).



INCIDENZA DELLE SPESE SUI COMPENSI

L'indicatore verifica la plausibilità del totale delle spese sostenute dallo studio professionale rispetto all'ammontare dei compensi.

L'indicatore è **calcolato** come rapporto percentuale tra il totale delle spese e l'ammontare dei compensi.

Qualora l'ammontare dei compensi sia uguale a zero, l'indicatore è **applicato** ed assume punteggio pari ad 1.

Nel caso in cui il valore dell'indicatore sia superiore al valore della **soglia di riferimento**, l'indicatore è **applicato** e il relativo punteggio assume valore 1.

Le soglie (espresse in percentuale) sono differenziate per "Modello di Business" e in base all'incidenza delle spese per forza lavoro sul totale delle spese¹², partendo dalla seguente tabella:

MoB	Incidenza delle spese per forza lavoro sul totale delle spese (ISFL)	Soglia
1	pari a 0	35,09
	pari a 100	60,77
2	pari a 0	33,85
	pari a 100	72,50
3	pari a 0	50,56
	pari a 100	75,08
4	pari a 0	31,52
	pari a 100	52,97
5	pari a 0	48,19
	pari a 100	77,64
6	pari a 0	34,81
	pari a 100	65,22

Per ogni singolo soggetto, i valori soglia sono ottenuti come media, ponderata con le relative probabilità di appartenenza, dei valori di riferimento individuati per gruppo omogeneo.

Per ogni singolo soggetto, la soglia di riferimento viene calcolata tenendo conto della specifica incidenza delle spese per forza lavoro sul totale delle spese ed è pari a:

¹²L'incidenza delle spese per forza lavoro sul totale delle spese è pari alla somma di Spese per prestazioni di lavoro dipendente e assimilato, Compensi corrisposti a terzi per prestazioni direttamente afferenti l'attività professionale e artistica moltiplicata per 100 diviso il totale delle spese.



$$\text{Soglia}_i = \text{Soglia ISFL pari a 0} + ((\text{Soglia ISFL pari a 100} - \text{Soglia ISFL pari a 0}) \times \text{ISFL}_i / 100)$$

dove i è il contribuente i -esimo.

INCIDENZA DEI CONSUMI SUI COMPENSI

L'indicatore verifica la plausibilità dei consumi rispetto all'ammontare dei compensi.

L'indicatore è **calcolato** come rapporto percentuale tra l'ammontare dei consumi e l'ammontare dei compensi.

Qualora l'ammontare dei compensi sia uguale a zero, l'indicatore è **applicato** ed assume punteggio pari ad 1.

Nel caso in cui il valore dell'indicatore sia superiore al valore della soglia massima di riferimento (10%), l'indicatore è **applicato** e il relativo punteggio assume valore 1.

INCIDENZA DELLE ALTRE SPESE DOCUMENTATE SUI COMPENSI

L'indicatore verifica la plausibilità delle altre spese documentate rispetto all'ammontare dei compensi.

L'indicatore è **calcolato** come rapporto percentuale tra l'ammontare delle Altre spese documentate nette e l'ammontare dei compensi.

Qualora l'ammontare dei compensi sia uguale a zero, l'indicatore è **applicato** ed assume punteggio pari ad 1.

Nel caso in cui il valore dell'indicatore sia superiore al valore della soglia massima di riferimento (20%), l'indicatore è **applicato** e il relativo punteggio assume valore 1.

MARGINE OPERATIVO LORDO NEGATIVO

L'indicatore evidenzia situazioni di anomalia relative al margine operativo lordo.

Nel caso in cui detto margine sia negativo e il valore aggiunto sia positivo, l'indicatore è **applicato** e il relativo punteggio assume valore 1.



GESTIONE DEI BENI STRUMENTALI

INCIDENZA DEGLI AMMORTAMENTI

L'indicatore verifica la coerenza tra ammortamenti per beni mobili strumentali e relativo valore.

L'indicatore è **calcolato** come rapporto percentuale tra gli ammortamenti per beni mobili e il valore dei beni strumentali in proprietà.

Nel caso in cui il valore dell'indicatore sia superiore al valore della soglia massima di riferimento (**100%**), l'indicatore è **applicato** e il relativo punteggio assume valore 1.

Qualora l'importo degli ammortamenti per beni mobili sia positivo e il valore dei beni strumentali in proprietà sia pari a zero, l'indicatore è **applicato** e il relativo punteggio assume valore 1.

REDDITIVITÀ

REDDITO OPERATIVO NEGATIVO

L'indicatore intercetta le situazioni in cui il reddito operativo è minore di zero.

Qualora si verifichi questa condizione e il margine operativo lordo sia positivo, l'indicatore è **applicato** e il relativo punteggio assume valore 1.

RISULTATO ORDINARIO NEGATIVO

L'indicatore intercetta le situazioni in cui il risultato ordinario è minore di zero.

Qualora si verifichi questa condizione, l'indicatore è **applicato** e il relativo punteggio assume valore 1.

GESTIONE EXTRA-CARATTERISTICA

INCIDENZA DELLE MINUSVALENZE PATRIMONIALI

L'indicatore verifica quanta parte del risultato ordinario viene assorbito dalle "Minusvalenze patrimoniali".

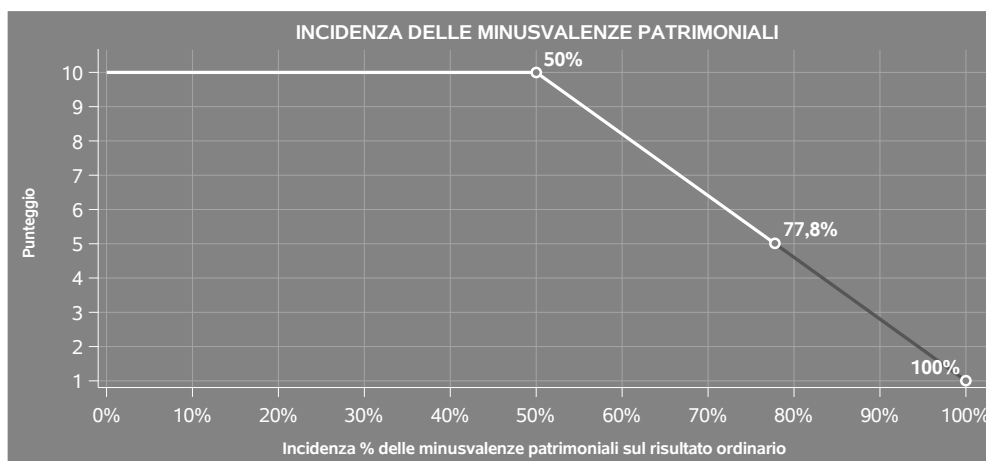
L'indicatore è **calcolato** come rapporto percentuale tra le "Minusvalenze patrimoniali" e il risultato ordinario.

Qualora le "Minusvalenze patrimoniali" siano uguali a zero, l'indicatore non è **applicabile**.

All'indicatore viene associato un punteggio che varia su una scala da 1 a 10. Quando l'indicatore presenta un valore pari o inferiore alla corrispondente soglia minima di riferimento (**50%**), il punteggio assume valore 10; quando l'indicatore presenta un valore pari o superiore alla corrispondente soglia massima di riferimento (**100%**), il punteggio assume valore 1; quando



l'indicatore presenta un valore compreso nell'intervallo tra la soglia minima e massima di riferimento, il punteggio è modulato¹³ fra 1 e 10.



L'indicatore è **applicato** quando il relativo punteggio è non superiore a 5.

Qualora il risultato ordinario sia non positivo, l'indicatore è **applicato** ed assume punteggio pari ad 1.

INCIDENZA DEGLI INTERESSI PASSIVI SUL REDDITO OPERATIVO LORDO

L'indicatore verifica la plausibilità dell'indebitamento finanziario dello studio professionale rispetto alla gestione operativa al lordo di ammortamenti per beni mobili e canoni di locazione finanziaria per beni mobili.

L'indicatore è **calcolato** come rapporto percentuale tra gli interessi passivi e il reddito operativo lordo.

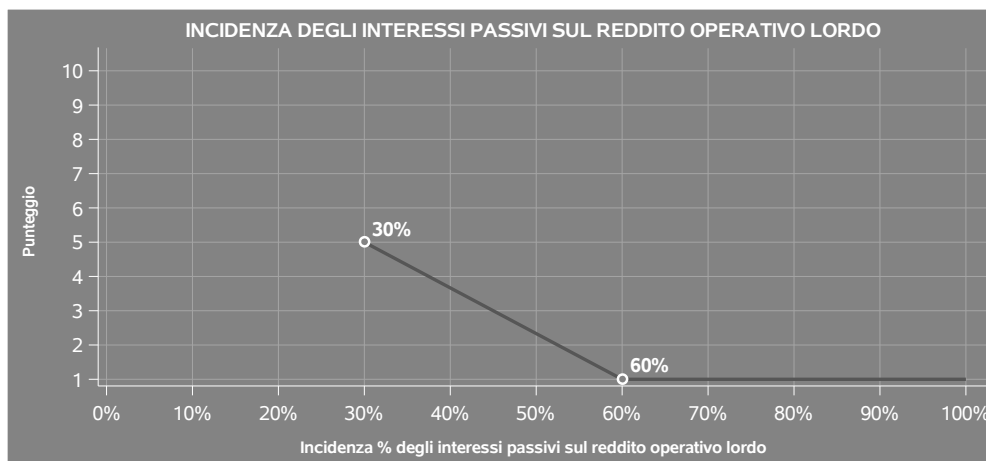
Qualora gli interessi passivi siano uguali a zero, l'indicatore non è **applicabile**.

All'indicatore viene associato un punteggio che varia su una scala da 1 a 5. Quando l'indicatore presenta un valore pari o superiore alla corrispondente soglia massima di riferimento (**60%**) il punteggio assume valore 1; quando l'indicatore presenta un valore superiore alla soglia minima (**30%**) e inferiore alla soglia massima di riferimento, il punteggio è modulato¹⁴ fra 1 e 5.

¹³Punteggio = 10 - 9 x [(indicatore - soglia minima)/(soglia massima - soglia minima)]

¹⁴Punteggio = 5 - 4 x [(indicatore - soglia minima)/(soglia massima - soglia minima)]





Qualora il reddito operativo lordo sia non positivo l'indicatore è **applicato** e assume punteggio pari ad 1.

In assenza di anomalia, l'indicatore non è applicato e il relativo punteggio di affidabilità non è calcolato.

INDICATORI SPECIFICI

CORRISPONDENZA DELL'ANNO DI INIZIO ATTIVITA' CON I DATI IN ANAGRAFE TRIBUTARIA

L'indicatore controlla l'anno di inizio attività, dichiarato nel frontespizio del modello di rilevazione dei dati, con l'analoga informazione desumibile dai dati disponibili in Anagrafe Tributaria.

Qualora il contribuente dichiara nel modello di rilevazione dei dati un anno di inizio attività che non trovi riscontro nei dati presenti in Anagrafe Tributaria, l'indicatore è **applicato** ed assume punteggio pari ad 1.

NUMERO DI PRESTAZIONI EQUIVALENTI PER ADDETTO

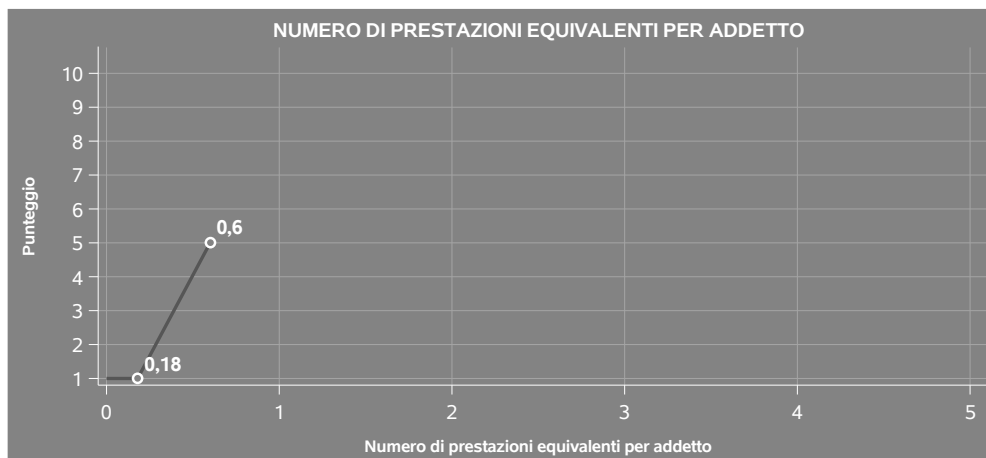
L'indicatore verifica la plausibilità del numero di prestazioni "equivalenti" definite attraverso il confronto con la remunerazione mediana di una prestazione (pari a 5.000 euro), con riferimento al contributo di ciascun addetto.

L'indicatore è **calcolato** come rapporto tra il numero di prestazioni "equivalenti" e il numero addetti.

L'indicatore è **applicato** quando assume un valore non superiore alla soglia massima di riferimento.



Quando l'indicatore presenta un valore pari o inferiore alla soglia minima di riferimento, il punteggio assume valore 1; quando l'indicatore presenta un valore compreso nell'intervallo tra la soglia minima e massima di riferimento, il punteggio è modulato¹⁵ fra 1 e 5.



I dati riportati nel grafico sono riferiti alla territorialità generale¹⁶ comunale (2,5), età professionale <= 5, presenza di "Altre attività"¹⁷.

Le soglie di riferimento (espresse in numero di prestazioni), di seguito riportate, generalmente corrispondono, rispettivamente, al 1° e al 3° ventile delle distribuzioni ventiliche dell'indicatore, differenziate per territorialità generale a livello comunale, età professionale e compilazione della sezione "Altre attività" del frontespizio da parte di un professionista che opera in forma individuale:

Modalità di distribuzione	Soglia minima	Soglia massima
Territorialità generale comunale (2,5), età professionale <= 5, presenza di 'Altre attività'	0,18	0,60
Territorialità generale comunale (1,3,4), età professionale <= 5, presenza di 'Altre attività'	0,24	1,15


¹⁵ Punteggio = $1 + 4 \times \frac{(\text{indicatore} - \text{soglia minima})}{(\text{soglia massima} - \text{soglia minima})}$

¹⁶ I criteri e le conclusioni dello studio sono riportati nell'apposito Decreto Ministeriale.

¹⁷ La sezione "Altre attività" del frontespizio comprende le informazioni relative a "Lavoro dipendente a tempo pieno", "Lavoro dipendente a tempo parziale", "Pensionato" e "Altre attività professionali e/o d'impresa".




Modalità di distribuzione	Soglia minima	Soglia massima
Territorialità generale comunale (2,5), età professionale <= 5, assenza di 'Altre attività'	0,76	2,34
Territorialità generale comunale (1,3,4), età professionale <= 5, assenza di 'Altre attività'	2,23	5,10
Territorialità generale comunale (2,5), età professionale = (6,10), presenza di 'Altre attività'	0,36	1,01
Territorialità generale comunale (1,3,4), età professionale = (6,10), presenza di 'Altre attività'	0,44	1,43
Territorialità generale comunale (2,5), età professionale = (6,10), assenza di 'Altre attività'	1,24	2,67
Territorialità generale comunale (1,3,4), età professionale = (6,10), assenza di 'Altre attività'	3,02	5,63
Territorialità generale comunale (2,5), età professionale = (11,34), presenza di 'Altre attività'	0,45	1,51
Territorialità generale comunale (1,3,4), età professionale = (11,34), presenza di 'Altre attività'	0,78	2,50
Territorialità generale comunale (2,5), età professionale = (11,34), assenza di 'Altre attività'	1,87	3,58
Territorialità generale comunale (1,3,4), età professionale = (11,34), assenza di 'Altre attività'	3,60	6,69
Territorialità generale comunale (2,5), età professionale >= 35, presenza di 'Altre attività'	1,25	2,87
Territorialità generale comunale (1,3,4), età professionale >= 35, presenza di 'Altre attività'	1,72	4,20
Territorialità generale comunale (2,5), età professionale >= 35, assenza di 'Altre attività'	2,01	3,88



Modalità di distribuzione	Soglia minima	Soglia massima
Territorialità generale comunale (1,3,4), età professionale ≥ 35 , assenza di 'Altre attività'	2,77	6,17

Per ogni singolo soggetto, tenuto conto dell'età professionale e della compilazione della sezione "Altre attività" del frontespizio del modello di dichiarazione, i valori soglia vengono ponderati sulla base della percentuale di appartenenza alle diverse aree territoriali.



SUB ALLEGATI

SUB ALLEGATO 44.A - ASSEGNAZIONE AI MOB

In fase di applicazione, per l'assegnazione dei contribuenti ai MoB viene utilizzata una combinazione di due tecniche statistiche di tipo multivariato (analisi fattoriali e modelli di mistura finita) che utilizza le seguenti variabili:

Analisi fattoriale	Nome variabile	Descrizione variabile
Gamma dei servizi offerti	COMMERC_NOFORF_P	Prestazioni remunerate non a forfait
	FORFAIT_P	Prestazioni erogate congiuntamente per uno stesso cliente e remunerate a forfait
	Q_CONSUL_LAV_P	Prestazioni in materia di consulenza del lavoro
Strutture di spesa / Relazione con il committente	SOCI_P	Numero soci
	FL_MOD	Attività esercitata in forma collettiva
	DIP_COCO_NOASS	Numero dipendenti e/o collaboratori (professionista che opera in forma individuale)
	RICAVI_COMMIT_PRINC_P	Rilevanza del committente principale

Sulla base di tali variabili, il contribuente viene assegnato ad uno o più MoB attraverso l'attribuzione di una probabilità di appartenenza, come descritto nell'**Allegato 89**.


Le matrici ed i vettori per il calcolo delle probabilità di appartenenza ai MoB sono riportati nell'**Allegato 91**.




SUB ALLEGATO 44.B - FUNZIONE "COMPENSI PER ADDETTO"

Di seguito viene riportato l'elenco delle variabili e dei coefficienti della funzione di regressione "Compensi per addetto", con la spiegazione dei coefficienti.

	VARIABILI		COEFFICIENTE	INTERPRETAZIONE DEL COEFFICIENTE STIMATO
INPUT PRODUTTIVI	Ammortamenti per beni mobili	(*)	0,075416132440551	Un aumento dell'1% della variabile determina un aumento dello 0,08% del Compenso stimato
	Canoni di locazione finanziaria per beni mobili	(*)	0,064745200847019	Un aumento dell'1% della variabile determina un aumento dello 0,06% del Compenso stimato
	Canoni di locazione non finanziaria e/o di noleggio	(*)	0,053429058343886	Un aumento dell'1% della variabile determina un aumento dello 0,05% del Compenso stimato
	Valore dei beni strumentali in proprietà	(*)	0,05019777483954	Un aumento dell'1% della variabile determina un aumento dello 0,05% del Compenso stimato
	Spese per prestazioni di lavoro dipendente e assimilato	(*)	0,248807484881342	Un aumento dell'1% della variabile determina un aumento dello 0,25% del Compenso stimato
	Compensi corrisposti a terzi per prestazioni direttamente afferenti l'attività professionale o artistica	(*)	0,148543719720276	Un aumento dell'1% della variabile determina un aumento dello 0,15% del Compenso stimato




VARIABILI		COEFFICIENTE	INTERPRETAZIONE DEL COEFFICIENTE STIMATO
Consumi	(*)	0,192477645137934	Un aumento dell'1% della variabile determina un aumento dello 0,19% del Compenso stimato
Spese per prestazioni alberghiere e per somministrazione di alimenti e bevande in pubblici esercizi	(*)	0,193659326306486	Un aumento dell'1% della variabile determina un aumento dello 0,19% del Compenso stimato
Spese per prestazioni alberghiere e per somministrazione di alimenti e bevande in pubblici esercizi addebitate analiticamente al committente	(*)	-0,04236301898335	Un aumento dell'1% della variabile determina una diminuzione dello 0,04% del Compenso stimato
Spese di iscrizione a master, corsi di formazione, convegni, congressi o a corsi di aggiornamento professionale	(*)	0,090003846449071	Un aumento dell'1% della variabile determina un aumento dello 0,09% del Compenso stimato
Spese di rappresentanza + Altre spese documentate nette	(*)	0,332539757879058	Un aumento dell'1% della variabile determina un aumento dello 0,33% del Compenso stimato
Quota numero Dipendenti		-0,278764667601777	Un dipendente presenta una produttività inferiore del 27,88% in termini di Compenso stimato
Età professionale fino a 5 anni		-0,083462658637585	La condizione di 'Età professionale fino a 5 anni' determina una diminuzione dell'8,35% del Compenso stimato
VARIABILI STRUTTURALI			




VARIABILI	COEFFICIENTE	INTERPRETAZIONE DEL COEFFICIENTE STIMATO
Età professionale da 6 e fino a 10 anni	-0,034613742416687	La condizione di 'Età professionale da 6 e fino a 10 anni' determina una diminuzione del 3,46% del Compenso stimato
Età professionale oltre 34 anni	-0,036316449416072	La condizione di 'Età professionale oltre 34 anni' determina una diminuzione del 3,63% del Compenso stimato
Lavoro dipendente a tempo parziale	-0,17225735233175	La condizione di 'Lavoro dipendente a tempo parziale' determina una diminuzione del 17,23% del Compenso stimato
Lavoro dipendente a tempo pieno	-0,2473618898808	La condizione di 'Lavoro dipendente a tempo pieno' determina una diminuzione del 24,74% del Compenso stimato
Pensionato	-0,108693989591071	La condizione di 'Pensionato' determina una diminuzione del 10,87% del Compenso stimato
Altre attività professionali e/o di impresa	-0,116667922702799	La condizione di 'Altre attività professionali e/o di impresa' determina una diminuzione dell'11,67% del Compenso stimato
MODELLI DI BUSINESS (MoB) Probabilità di appartenenza al MoB 1 — Professionisti che in genere svolgono attività diversificate (remunerate a forfait e/o non a forfait)	-0,094903203374173	L'appartenenza al MoB determina una diminuzione del 9,49% del Compenso stimato



VARIABILI	COEFFICIENTE	INTERPRETAZIONE DEL COEFFICIENTE STIMATO
Probabilità di appartenenza al MoB 2 — Professionisti che in genere erogano prestazioni remunerate non a forfait (esclusa la consulenza del lavoro)	-0,147220678933717	L'appartenenza al MoB determina una diminuzione del 14,72% del Compenso stimato
Probabilità di appartenenza al MoB 3 — Professionisti che in genere esercitano la professione a titolo individuale avvalendosi di dipendenti e/o collaboratori	-0,139727209047946	L'appartenenza al MoB determina una diminuzione del 13,97% del Compenso stimato
Probabilità di appartenenza al MoB 4 — Professionisti che in genere svolgono l'attività prevalentemente per il committente principale	-0,127011604784384	L'appartenenza al MoB determina una diminuzione del 12,70% del Compenso stimato
Probabilità di appartenenza al MoB 6 — Professionisti che in genere erogano servizi di consulenza del lavoro	-0,199210490078906	L'appartenenza al MoB determina una diminuzione del 19,92% del Compenso stimato
VARIABILI TERRITORIALI		
Territorialità del livello del reddito medio imponibile ai fini dell'addizionale IRPEF, a livello comunale	0,274451973557612	La localizzazione nei comuni a più alto livello secondo la territorialità considerata determina un aumento del 27,45% del Compenso stimato
Territorialità generale a livello comunale relativa al gruppo 2	-0,072355639923506	L'appartenenza ai gruppi territoriali considerati determina una diminuzione del 7,24% del Compenso stimato



VARIABILI	COEFFICIENTE	INTERPRETAZIONE DEL COEFFICIENTE STIMATO
Territorialità generale a livello comunale relativa al gruppo 5	-0,119856355197525	L'appartenenza ai gruppi territoriali considerati determina una diminuzione dell'11,99% del Compenso stimato
Territorialità generale a livello provinciale relativa al gruppo 2	-0,053775124299063	L'appartenenza ai gruppi territoriali considerati determina una diminuzione del 5,38% del Compenso stimato
Territorialità generale a livello provinciale relativa al gruppo 5	-0,127281095981526	L'appartenenza ai gruppi territoriali considerati determina una diminuzione del 12,73% del Compenso stimato
Indice di concentrazione della domanda a livello provinciale	0,169676403247484	La localizzazione nelle province a più alto Indice di concentrazione della domanda a livello provinciale determina un aumento del 16,97% del Compenso stimato
Indice di concentrazione dell'offerta a livello provinciale	-0,258614338381168	La localizzazione nelle province a più alto Indice di concentrazione dell'offerta a livello provinciale determina una flessione del 25,86% del Compenso stimato
Andamento della media dei compensi del settore	0,278424351371319	Una diminuzione dell'1% della variabile di ciclo economico determina una flessione dello 0,28% del Compenso stimato
Tasso di occupazione a livello regionale	0,002813822082205	Una diminuzione di un punto della variabile determina una flessione dello 0,28% del Compenso stimato
MISURE DI CICLO DI SETTORE		



	VARIABILI		COEFFICIENTE	INTERPRETAZIONE DEL COEFFICIENTE STIMATO
ECONOMIE DI SCALA E/O SOSTITUZIONE	(Consumi e altre spese) x (Spese per prestazioni di lavoro dipendente e assimilato)	(****)	-0,00346794007168	Un aumento dell'1% della variabile determina una diminuzione dello 0,003% del Compenso stimato
	(Spese per prestazioni di lavoro dipendente e assimilato) x (Valore dei beni strumentali in proprietà)	(****)	-0,000565666288094	Un aumento dell'1% della variabile determina una diminuzione dello 0,001% del Compenso stimato
INTERCETTA	Valore dell'intercetta del modello di stima		2,429553635189341	
Coefficiente di rivalutazione			1,006349988149175	
Coefficiente individuale	Vedasi Allegato 90			

(*) Le variabili contabili (XC) sono utilizzate in stima come $LN[1+XC/(N^{\text{addetti}} \times 1.000)]$ o $LN[1+\text{MIN}[XC/(N^{\text{addetti}} \times 1.000), \text{quota valore in migliaia pro capite}]]$


(**) Le variabili numeriche (XN) sono utilizzate in stima come $LN[1+XN/(N^{\text{addetti}})]$ o $LN[1+\text{MIN}[XN/(N^{\text{addetti}}), \text{quota valore pro capite}]]$

(***) La variabile relativa al numero degli addetti è utilizzata in stima come $LN(1+N^{\text{addetti}})$

(****) Ciascuna variabile (XS) del prodotto è utilizzata in stima come $LN(1+XS)$

Le variabili dipendenti sono utilizzate in stima come $LN[1+YC/(N^{\text{addetti}} \times 1.000)]$, dove: YC è uguale a Ricavi oppure Compensi oppure Valore aggiunto.

Le misure di ciclo settoriale e l'indice di concentrazione della domanda/offerta relativi al periodo di imposta di applicazione saranno pubblicate con apposito Decreto ai sensi dell'art. 9-bis comma 2 del DL 50 del 24 aprile 2017 convertito nella Legge n. 96 del 21 giugno 2017.




SUB ALLEGATO 44.C - FUNZIONE "VALORE AGGIUNTO PER ADDETTO"

Di seguito viene riportato l'elenco delle variabili e dei coefficienti della funzione di regressione "Valore aggiunto per addetto", con la spiegazione dei coefficienti.

	VARIABILI		COEFFICIENTE	INTERPRETAZIONE DEL COEFFICIENTE STIMATO
INPUT PRODUTTIVI	Ammortamenti per beni mobili	(*)	0,113350778006889	Un aumento dell'1% della variabile determina un aumento dello 0,11% del VA stimato
	Canoni di locazione finanziaria per beni mobili	(*)	0,025269634014606	Un aumento dell'1% della variabile determina un aumento dello 0,03% del VA stimato
	Canoni di locazione non finanziaria e/o di noleggio	(*)	0,019062944880797	Un aumento dell'1% della variabile determina un aumento dello 0,02% del VA stimato
	Valore dei beni strumentali in proprietà	(*)	0,059366141980223	Un aumento dell'1% della variabile determina un aumento dello 0,06% del VA stimato
	Spese per prestazioni di lavoro dipendente e assimilato	(*)	0,328487338715877	Un aumento dell'1% della variabile determina un aumento dello 0,33% del VA stimato
	Compensi corrisposti a terzi per prestazioni direttamente afferenti l'attività professionale o artistica	(*)	0,073324631607286	Un aumento dell'1% della variabile determina un aumento dello 0,07% del VA stimato




VARIABILI		COEFFICIENTE	INTERPRETAZIONE DEL COEFFICIENTE STIMATO
Consumi	(*)	0,111285276276547	Un aumento dell'1% della variabile determina un aumento dello 0,11% del VA stimato
Spese per prestazioni alberghiere e per somministrazione di alimenti e bevande in pubblici esercizi	(*)	0,239399549563022	Un aumento dell'1% della variabile determina un aumento dello 0,24% del VA stimato
Spese per prestazioni alberghiere e per somministrazione di alimenti e bevande in pubblici esercizi addebitate analiticamente al committente	(*)	-0,086133226373235	Un aumento dell'1% della variabile determina una diminuzione dello 0,09% del VA stimato
Spese di iscrizione a master, corsi di formazione, convegni, congressi o a corsi di aggiornamento professionale	(*)	0,072947782405839	Un aumento dell'1% della variabile determina un aumento dello 0,07% del VA stimato
Spese di rappresentanza + Altre spese documentate nette	(*)	0,200262309950823	Un aumento dell'1% della variabile determina un aumento dello 0,20% del VA stimato
Quota numero Dipendenti		-0,3347603336521194	Un dipendente presenta una produttività inferiore del 33,48% in termini di VA stimato
Età professionale fino a 5 anni		-0,109417604595128	La condizione di 'Età professionale fino a 5 anni' determina una diminuzione del 10,94% del VA stimato
Età professionale da 6 e fino a 10 anni		-0,043801905886147	La condizione di 'Età professionale da 6 e fino a 10 anni' determina una diminuzione del 4,38% del VA stimato
VARIABILI STRUTTURALI			




VARIABILI	COEFFICIENTE	INTERPRETAZIONE DEL COEFFICIENTE STIMATO
Età professionale oltre 34 anni	-0,051126752526929	La condizione di 'Età professionale oltre 34 anni' determina una diminuzione del 5,11% del VA stimato
Lavoro dipendente a tempo parziale	-0,232604441744899	La condizione di 'Lavoro dipendente a tempo parziale' determina una diminuzione del 23,26% del VA stimato
Lavoro dipendente a tempo pieno	-0,322833696582876	La condizione di 'Lavoro dipendente a tempo pieno' determina una diminuzione del 32,28% del VA stimato
Pensionato	-0,152805146419217	La condizione di 'Pensionato' determina una diminuzione del 15,28% del VA stimato
Altre attività professionali e/o di impresa	-0,142750769936248	La condizione di 'Altre attività professionali e/o di impresa' determina una diminuzione del 14,28% del VA stimato
Probabilità di appartenenza al MoB 1 — Professionisti che in genere svolgono attività diversificate (remunerate a forfait e/o non a forfait)	-0,075915221764531	L'appartenenza al MoB determina una diminuzione del 7,59% del VA stimato
Probabilità di appartenenza al MoB 2 — Professionisti che in genere erogano prestazioni remunerate non a forfait (esclusa la consulenza del lavoro)	-0,150538605740607	L'appartenenza al MoB determina una diminuzione del 15,05% del VA stimato


MODELLI DI BUSINESS (MoB)



VARIABILI	VARIABILI	COEFFICIENTE	INTERPRETAZIONE DEL COEFFICIENTE STIMATO
	Probabilità di appartenenza al MoB 3 — Professionisti che in genere esercitano la professione a titolo individuale avvalendosi di dipendenti e/o collaboratori	-0,16326740909106	L'appartenenza al MoB determina una diminuzione del 16,33% del VA stimato
	Probabilità di appartenenza al MoB 4 — Professionisti che in genere svolgono l'attività prevalentemente per il committente principale	-0,103968381720694	L'appartenenza al MoB determina una diminuzione del 10,40% del VA stimato
	Probabilità di appartenenza al MoB 6 — Professionisti che in genere erogano servizi di consulenza del lavoro	-0,208342578364301	L'appartenenza al MoB determina una diminuzione del 20,83% del VA stimato
VARIABILI TERRITORIALI	Territorialità del livello del reddito medio imponibile ai fini dell'addizionale IRPEF, a livello comunale	0,24132152710085	La localizzazione nei comuni a più alto livello secondo la territorialità considerata determina un aumento del 24,13% del VA stimato
	Territorialità generale a livello comunale relativa al gruppo 2	-0,081713869285401	L'appartenenza ai gruppi territoriali considerati determina una diminuzione dell'8,17% del VA stimato
	Territorialità generale a livello comunale relativa al gruppo 5	-0,13673257037782	L'appartenenza ai gruppi territoriali considerati determina una diminuzione del 13,67% del VA stimato



VARIABILI	COEFFICIENTE	INTERPRETAZIONE DEL COEFFICIENTE STIMATO
Territorialità generale a livello provinciale relativa al gruppo 2	-0,054773591635821	L'appartenenza ai gruppi territoriali considerati determina una diminuzione del 5,48% del VA stimato
Territorialità generale a livello provinciale relativa al gruppo 5	-0,134129723564801	L'appartenenza ai gruppi territoriali considerati determina una diminuzione del 13,41% del VA stimato
Indice di concentrazione della domanda a livello provinciale	0,201261310744325	La localizzazione nelle province a più alto indice di concentrazione della domanda a livello provinciale determina un aumento del 20,13% del VA stimato
Indice di concentrazione dell'offerta a livello provinciale	-0,3294396760688	La localizzazione nelle province a più alto indice di concentrazione dell'offerta a livello provinciale determina una flessione del 32,94% del VA stimato
MISURE DI CICLO DI SETTORE		
Andamento della media dei compensi del settore	0,275464266647283	Una diminuzione dell'1% della variabile di ciclo economico determina una flessione dello 0,28% del VA stimato
Tasso di occupazione a livello regionale	0,004015622588012	Una diminuzione di un punto della variabile determina una flessione dello 0,40% del VA stimato
ECONOMIE DI SCALA E/O SOSTITUZIONE		
(Consumi e altre spese) x (Spese per prestazioni di lavoro dipendente e assimilato)	-0,00405748118538 (****)	Un aumento dell'1% della variabile determina una diminuzione dello 0,004% del VA stimato



VARIABILI	COEFFICIENTE	INTERPRETAZIONE DEL COEFFICIENTE STIMATO
(Spese per prestazioni di lavoro dipendente e assimilato) x (Valore dei beni strumentali in proprietà)	-0,000678151741627	Un aumento dell'1% della variabile determina una diminuzione dello 0,001% del VA stimato
Valore dell'intercetta del modello di stima	2,371866035857266	
INTERCETTA		
Coefficiente di rivalutazione	1,035932153959379	
Coefficiente individuale		

(*) Le variabili contabili (XC) sono utilizzate in stima come $LN[1+XC/(N^{addetti} \times 1.000)]$ o $LN[1+MIN\{XC/(N^{addetti} \times 1.000), quota\ valore\ in\ migliaia\ pro\ capite\}]$


(**) Le variabili numeriche (XN) sono utilizzate in stima come $LN[1+XN/(N^{addetti})]$ o $LN[1+MIN\{XN/(N^{addetti}), quota\ valore\ pro\ capite\}]$

(***) La variabile relativa al numero degli addetti è utilizzata in stima come $LN(1+N^{addetti})$

(****) Ciascuna variabile (XS) del prodotto è utilizzata in stima come $LN(1+XS)$

Le variabili dipendenti sono utilizzate in stima come $LN[1+YC/(N^{addetti} \times 1.000)]$, dove: YC è uguale a Ricavi oppure Compensi oppure Valore aggiunto.

Le misure di ciclo settoriale e l'indice di concentrazione della domanda/offerta relativi al periodo di imposta di applicazione saranno pubblicate con apposito Decreto ai sensi dell'art. 9-bis comma 2 del DL 50 del 24 aprile 2017 convertito nella Legge n. 96 del 21 giugno 2017.



SUB ALLEGATO 44.D - FORMULE DELLE VARIABILI E DEGLI INDICATORI

Di seguito sono riportate le formule delle variabili e degli indicatori economico-contabili utilizzati nell'ISA CK05U:

Addetti¹⁸ (**professionista che opera in forma individuale**) = Titolare + Numero dipendenti + numero collaboratori coordinati e continuativi che prestano attività prevalentemente nello studio.

Addetti (esercizio collettivo dell'attività professionale) = Numero dipendenti + numero collaboratori coordinati e continuativi che prestano attività prevalentemente nello studio + Numero soci.

Addetti non dipendenti¹⁹ (**professionista che opera in forma individuale**) = Titolare.

Addetti non dipendenti (esercizio collettivo dell'attività professionale) = Numero soci.

Altre spese = Altre spese documentate nette + Spese per prestazioni alberghiere e per somministrazione di alimenti e bevande in pubblici esercizi + Spese di rappresentanza + Spese di iscrizione a master, corsi di formazione, convegni, congressi o a corsi di aggiornamento professionale.

Altre spese documentate nette = Altre spese documentate - Irap 10% - Irap personale dipendente - IMU.

Ammortamenti per beni mobili = Quote di ammortamento e spese per l'acquisto di beni di costo unitario non superiore a euro 516,46 - Commi 91 e 92 L. 208/2015.

Attività esercitata in forma collettiva = 1, se Modello dichiarazione è uguale a Redditi Società di Persone o Redditi Enti non Commerciali; altrimenti assume valore pari a zero.

Canoni di locazione finanziaria per beni mobili = Canoni di locazione finanziaria relativi ai beni mobili - Commi 91 e 92 L. 208/2015.

Compensi = Compensi derivanti dall'attività professionale o artistica + Compensi non annotati nelle scritture contabili.

Compenso medio = (Compensi derivanti dall'attività professionale o artistica × percentuale sui compensi riferita all'attività diviso 100) diviso Numero incarichi riferito all'attività.


Consumi e altre spese = Consumi + Altre spese.

Età professionale = Periodo di imposta - il massimo tra Anno d'inizio attività e Anno di iscrizione ad albi professionali.

Indice di concentrazione della domanda a livello provinciale = (Totale Compensi degli studi professionali delle attività relative ai codici Ateco dell'ISA CK05U per abitante a livello provinciale + Totale Compensi degli studi professionali delle attività relative ai codici Ateco dell'ISA CK06U per abitante a livello provinciale + Totale Ricavi delle imprese delle attività relative ai codici Ateco dell'ISA BG92U per abitante a livello provinciale) diviso (Totale Compensi degli

¹⁸ Il titolare è pari a uno. Il numero addetti non può essere inferiore a 1.

¹⁹ Il titolare è pari a uno. Il numero addetti non dipendenti non può essere inferiore a (1 - Numero dipendenti).



studi professionali delle attività relative ai codici Ateco dell'ISA CK05U per abitante a livello nazionale²⁰ + Totale Compensi degli studi professionali delle attività relative ai codici Ateco dell'ISA CK06U per abitante a livello nazionale + Totale Ricavi delle imprese delle attività relative ai codici Ateco dell'ISA BG92U per abitante a livello nazionale). La variabile è la media, per tutte le unità locali compilate, dei singoli indici di concentrazione provinciali. Un'unità locale è compilata se il comune dell'unità locale è compilato. Se non risulta compilata alcuna unità locale occorre far riferimento al comune del domicilio fiscale qualora presente.

Indice di concentrazione dell'offerta a livello provinciale = (Numero totale di studi professionali delle attività relative ai codici Ateco dell'ISA CK05U per abitante a livello provinciale + Numero totale di studi professionali delle attività relative ai codici Ateco dell'ISA CK06U per abitante a livello provinciale + Numero totale delle imprese delle attività relative ai codici Ateco dell'ISA BG92U per abitante a livello provinciale) diviso (Numero Totale di studi professionali delle attività relative ai codici Ateco dell'ISA CK05U per abitante a livello nazionale²¹ + Numero Totale di studi professionali delle attività relative ai codici Ateco dell'ISA CK06U per abitante a livello nazionale + Numero Totale delle imprese delle attività relative ai codici Ateco dell'ISA BG92U per abitante a livello nazionale). La variabile è la media, per tutte le unità locali compilate, dei singoli indici di concentrazione provinciali. Un'unità locale è compilata se il comune dell'unità locale è compilato. Se non risulta compilata alcuna unità locale occorre far riferimento al comune del domicilio fiscale qualora presente.

Margine operativo lordo = Valore aggiunto - Spese per prestazioni di lavoro dipendente e assimilato.

Numero di prestazioni "equivalenti" = [somma di (Numero Totale incarichi/clienti/unità di personale riferito all'attività × Remunerazione riferita all'attività) per tutte le attività della *Modalità di espletamento dell'attività* + Compensi non annotati nelle scritture contabili] diviso 5.000.

Per ogni attività della *Modalità di espletamento dell'attività*, la remunerazione riferita all'attività è calcolata come: Percentuale sui compensi del Totale incarichi/clienti/unità di personale × Compensi derivanti dall'attività professionale o artistica diviso (100 × Numero Totale incarichi/clienti/unità di personale riferito all'attività), se Numero Totale incarichi/clienti/unità di personale è maggiore di zero; altrimenti assume valore pari a zero.

Numero dipendenti = Numero delle giornate retribuite diviso 312.


Numero dipendenti e/o collaboratori (professionista che opera in forma individuale) = Numero dipendenti + Numero collaboratori coordinati e continuativi che prestano attività prevalentemente nello studio nel caso di professionista che opera in forma individuale; altrimenti la variabile assume valore pari a zero.

Numero soci = Percentuale di lavoro prestato di Soci o associati che prestano attività nella società o associazione diviso 100.

Percentuale sui compensi Amministrazione del personale = Percentuale sui compensi Amministrazione del personale (paghe e stipendi) (1 dipendente) + Percentuale sui compensi Amministrazione del personale (paghe e

²⁰ Il numero degli abitanti a livello provinciale e a livello nazionale sono stati desunti da FONTE ISTAT - Censimento generale della popolazione e delle abitazioni (2011).

²¹ Il numero degli abitanti a livello provinciale e a livello nazionale sono stati desunti da FONTE ISTAT - Censimento generale della popolazione e delle abitazioni (2011).



stipendi) (da 2 a 10 dipendenti) + Percentuale sui compensi Amministrazione del personale (paghe e stipendi) (oltre 10 dipendenti).

Percentuale sui compensi Attività giudiziarie = Percentuale sui compensi Perizie e consulenze tecniche d'ufficio + Percentuale sui compensi Incarichi giudiziali + Percentuale sui compensi Procedure concorsuali.


Percentuale sui compensi Consulenza = Percentuale sui compensi Consulenze e pareri in materia contabile, fiscale e societaria + Percentuale sui compensi Consulenza aziendale organizzativa e finanziaria + Percentuale sui compensi Consulenza per operazioni straordinarie (fusioni, trasformazioni, scissioni, conferimenti, cessioni, ecc.) + Percentuale sui compensi Perizie e consulenze tecniche di parte + Percentuale sui compensi Consulenza in materia di procedure concorsuali (diversa da quella prevista dalla variabile C27).

Percentuale sui compensi Contabilità e dichiarazioni = Percentuale sui compensi Contabilità ordinaria (compensi fino a euro 1.500,00) + Percentuale sui compensi Contabilità ordinaria (compensi oltre euro 1.500,00 e fino a euro 6.000,00) + Percentuale sui compensi Contabilità ordinaria (compensi oltre euro 6.000,00) + Percentuale sui compensi Contabilità semplificata + Percentuale sui compensi Mod. 730 (a seguito di convenzione con il sostituto di imposta del soggetto dichiarante) + Percentuale sui compensi Mod. 730 + Percentuale sui compensi Mod. UNICO/Redditi di persone fisiche non titolari di partita IVA + Percentuale sui compensi Mod. UNICO/Redditi di persone fisiche titolari di partita IVA + Percentuale sui compensi Mod. UNICO/Redditi società di persone ed equiparate + Percentuale sui compensi Mod. UNICO/Redditi società di capitali, enti commerciali ed equiparati/Mod. UNICO/Redditi enti non commerciali ed equiparati + Percentuale sui compensi Mod. Iva (anche se compreso nella dichiarazione unificata) + Percentuale sui compensi Invii telematici esclusi quelli connessi con altre prestazioni professionali (F24 e simili) + Percentuale sui compensi Comunicazioni ed accessi a pubblici uffici anche per comunicazioni di irregolarità e simili + Percentuale sui compensi Assistenza al contribuente nella fase precontenziosa (ad esclusione dell'assistenza per comunicazioni di irregolarità e simili) + Percentuale sui compensi Contenzioso tributario + Percentuale sui compensi Redazione bilanci.

Percentuale sui compensi Mod. 770/CU ordinaria = Percentuale sui compensi Mod. 770/CU Ordinaria (1 sostituito) + Percentuale sui compensi Mod. 770/CU Ordinaria (da 2 a 10 sostituiti) + Percentuale sui compensi Mod. 770/CU Ordinaria (oltre 10 sostituiti).

Percentuale sui compensi Revisione legale e collegi sindacali = Percentuale sui compensi Incarichi di revisore o collegi sindacali in associazioni, fondazioni, società cooperative + Percentuale sui compensi Collegi sindacali (diversi da quelli indicati al rigo C20) + Percentuale sui compensi Revisione contabile in Enti Pubblici + Percentuale sui compensi Revisione contabile diversa da quella di cui al rigo C22.

Prestazioni erogate congiuntamente per uno stesso cliente e remunerate a forfait = Percentuale sui compensi Contabilità semplificata, consulenza in materia fiscale (comprese dichiarazioni fiscali) e societaria + Percentuale sui compensi Contabilità ordinaria, consulenza in materia fiscale (comprese dichiarazioni fiscali) e societaria + Percentuale sui compensi Contabilità semplificata, consulenza in materia fiscale (comprese dichiarazioni fiscali), societaria e del lavoro + Percentuale sui compensi Contabilità ordinaria, consulenza in materia fiscale (comprese dichiarazioni fiscali), societaria e del lavoro + Percentuale sui compensi Contabilità ordinaria, bilancio e dichiarazioni fiscali + Percentuale sui compensi Contabilità semplificata e dichiarazioni fiscali + Percentuale sui compensi



Consulenza contabile, bilancio e dichiarazioni fiscali + Percentuale sui compensi Assistenza e consulenza in materia del lavoro (compresi servizi di amministrazione paghe e stipendi).

Prestazioni in materia di consulenza del lavoro = [(Percentuale sui compensi Consulenza e assistenza per i rapporti di lavoro e contenzioso amministrativo + Percentuale sui compensi Ricerca e selezione del personale) × (Percentuale sui compensi Consulenza e assistenza per i rapporti di lavoro e contenzioso amministrativo + Percentuale sui compensi Ricerca e selezione del personale)] diviso 100.

Prestazioni remunerate non a forfait = Percentuale sui compensi Contabilità e dichiarazioni + Percentuale sui compensi Revisione legale e collegi sindacali + Percentuale sui compensi Consulenza + Percentuale sui compensi Attività giudiziarie + Percentuale sui compensi Amministrazione del personale + Percentuale sui compensi Mod. 770/CU ordinaria.

Quota numero Dipendenti = (Addetti - Addetti non dipendenti)/Addetti.

Reddito = Risultato ordinario + Plusvalenze patrimoniali - Minusvalenze patrimoniali.

Reddito operativo = Margine operativo lordo - Ammortamenti per beni mobili.

Reddito operativo lordo = Reddito operativo + Ammortamenti per beni mobili + Canoni di locazione finanziaria per beni mobili.


Ricavi = Ricavi di cui ai commi 1 (Lett. a) e b)) e 2 dell'art. 85 del TUIR + (Altri proventi considerati ricavi - Altri proventi considerati ricavi di cui alla lettera f) dell'art. 85, comma 1, del TUIR) + Rimanenze finali relative ad opere, forniture e servizi di durata ultrannuale - Esistenze iniziali relative ad opere, forniture e servizi di durata ultrannuale + Ulteriori componenti positivi per migliorare il profilo di affidabilità.

Rilevanza del committente principale = Percentuale dei compensi provenienti dal committente principale (indicare solo se superiore a 50%) se Percentuale dei compensi provenienti dal committente principale (indicare solo se superiore a 50%) è maggiore di 50; altrimenti assume valore pari a zero.

Risultato ordinario = Reddito operativo + Altri proventi lordi - Interessi passivi.

Spese per prestazioni di lavoro dipendente = Spese per prestazioni di lavoro dipendente e assimilato - Spese per prestazioni di collaborazione coordinata e continuativa.

Spese totali = Canoni di locazione finanziaria per beni mobili + Canoni di locazione non finanziaria e/o di noleggio + Spese relative agli immobili + Compensi corrisposti a terzi per prestazioni direttamente afferenti l'attività professionale o artistica + Consumi + Spese per prestazioni alberghiere e per somministrazione di alimenti e bevande in pubblici esercizi + Spese di rappresentanza + Spese di iscrizione a master, corsi di formazione, convegni, congressi o a corsi di aggiornamento professionale + Altre spese documentate nette + Spese per prestazioni di lavoro dipendente e assimilato.



Tasso di occupazione a livello regionale

La variabile è la media, per tutte le unità locali compilate, dei singoli indicatori regionali.

Un'unità locale è compilata se il comune dell'unità locale è compilato.

Se non risulta compilata alcuna unità locale occorre far riferimento al comune del domicilio fiscale qualora presente.

Territorialità del livello del reddito medio imponibile ai fini dell'addizionale IRPEF, a livello comunale definita su dati del Dipartimento delle Finanze riferiti ai periodi d'imposta 2018 e 2019 ²²

La territorialità del livello del reddito differenzia il territorio nazionale sulla base del livello del reddito per comune.

La variabile è la media, per tutte le unità locali compilate, dei singoli indicatori territoriali.

Un'unità locale è compilata se il comune dell'unità locale è compilato.

Se non risulta compilata alcuna unità locale occorre far riferimento al comune del domicilio fiscale qualora presente.

Territorialità generale a livello comunale ²³

La territorialità è applicata a livello comunale.

Gruppo 1 - Aree con livello di benessere elevato, istruzione superiore, sistema economico locale organizzato;

Gruppo 2 - Aree con livello di benessere non elevato, bassa scolarità, sistema economico locale poco sviluppato e basato prevalentemente su attività commerciali;

Gruppo 3 - Aree ad elevata urbanizzazione con notevole grado di benessere, istruzione superiore e caratterizzate da sistemi locali con servizi terziari evoluti;

Gruppo 4 - Aree caratterizzate dalla presenza di piccoli comuni con organizzazione spiccatamente artigianale dell'attività produttiva e livello medio di benessere;

Gruppo 5 - Aree di marcata arretratezza economica, basso livello di benessere e scolarità poco sviluppata.

Il valore del gruppo territoriale di riferimento è calcolato come rapporto tra il numero delle unità locali compilate che appartengono al gruppo territoriale di riferimento e il numero totale delle unità locali compilate.

Una unità locale è compilata se è compilato il comune dell'unità locale.

Se non risulta compilata alcuna unità locale occorre far riferimento al comune del domicilio fiscale qualora presente.

Territorialità generale a livello provinciale ²⁴

La territorialità è applicata a livello provinciale.

Gruppo 1 - Aree con livello di benessere elevato, istruzione superiore, sistema economico locale organizzato;

Gruppo 2 - Aree con livello di benessere non elevato, bassa scolarità, sistema economico locale poco sviluppato e basato prevalentemente su attività commerciali;

Gruppo 3 - Aree ad elevata urbanizzazione con notevole grado di benessere, istruzione superiore e caratterizzate da sistemi locali con servizi terziari evoluti;

Gruppo 5 - Aree di marcata arretratezza economica, basso livello di benessere e scolarità poco sviluppata.

Il valore del gruppo territoriale di riferimento è calcolato come rapporto tra il numero delle unità locali compilate che appartengono al gruppo territoriale di riferimento e il numero totale delle unità locali compilate.

Una unità locale è compilata se è compilato il comune dell'unità locale.

Se non risulta compilata alcuna unità locale occorre far riferimento al comune del domicilio fiscale qualora presente.

²²I criteri e le conclusioni dello studio sono riportati nell'apposito Decreto Ministeriale.

²³I criteri e le conclusioni dello studio sono riportati nell'apposito Decreto Ministeriale.

²⁴I criteri e le conclusioni dello studio sono riportati nell'apposito Decreto Ministeriale.




Valore aggiunto = Compensi - Canoni di locazione finanziaria per beni mobili - Canoni di locazione non finanziaria e/o di noleggio - Spese relative agli immobili - Compensi corrisposti a terzi per prestazioni direttamente afferenti l'attività professionale o artistica - Consumi - Spese per prestazioni alberghiere e per somministrazione di alimenti e bevande in pubblici esercizi - Spese di rappresentanza - Spese di iscrizione a master, corsi di formazione, convegni, congressi o a corsi di aggiornamento professionale - Altre spese documentate.



SUB ALLEGATO 44.E - VALORI SOGLIA INFERIORE A LIVELLO PROVINCIALE PER MODALITÀ DI ESPIETAMENTO DELL'ATTIVITÀ


Provincia	Contabilità ordinaria (compensi fino a euro 1.500,00)	Contabilità ordinaria (compensi oltre euro 1.500,00 e fino a euro 6.000,00)	Contabilità ordinaria (compensi oltre euro 6.000,00)	Contabilità semplificata	Mod. 730 (a seguito di convenzione con il sostituto di imposta del soggetto dichiarante)	Mod. UNICO/Redditi persone fisiche titolari di partita IVA	Mod. UNICO/Redditi persone fisiche titolari di partita IVA	Mod. UNICO/Redditi società di persone ed equiparate	Mod. UNICO/Redditi società di capitali, commerciali ed equiparate	Mod. UNICO/Redditi società di capitali, commerciali ed equiparate	Mod. UNICO/Redditi società di capitali, commerciali ed equiparate	Mod. UNICO/Redditi società di capitali, commerciali ed equiparate
AG	1207	1500	6000	565	39	63	68	160	221	300	70	84
AL	1227	1500	6000	626	39	63	84	220	260	371	70	96
AN	1213	1500	6000	629	39	63	84	199	258	340	70	94
AO	1213	1500	6000	627	39	63	83	209	267	364	70	96
AP	1220	1500	6000	636	39	63	75	185	230	310	70	91
AQ	1233	1500	6000	625	39	63	68	163	212	319	70	90
AR	1230	1500	6000	627	39	63	82	198	256	347	70	95
AT	1213	1500	6000	626	39	63	88	202	261	343	70	96
AV	1230	1500	6000	577	39	63	68	160	208	291	70	87
BA	1235	1500	6000	623	39	63	73	162	216	299	70	82
BG	1181	1500	6000	656	39	63	89	219	291	392	70	96
BI	1246	1500	6000	625	39	63	84	212	246	355	70	94
BL	1202	1500	6000	626	39	63	89	209	251	352	70	95
BN	1231	1500	6000	574	39	63	68	160	221	291	70	91
BO	1231	1500	6000	644	39	63	92	233	279	419	70	102
BR	1224	1500	6000	594	39	63	68	160	228	299	70	79
BS	1228	1500	6000	664	39	63	85	207	263	363	70	96
BT	1231	1500	6000	603	39	63	68	162	220	299	70	80
BZ	1241	1500	6000	648	39	63	88	221	266	370	70	96
CA	1214	1500	6000	625	39	63	83	189	258	350	70	95
CB	1209	1500	6000	551	39	63	68	165	210	307	70	85
CE	1210	1500	6000	574	39	63	68	160	240	291	70	91



Provincia	Contabilità ordinaria (compensi fino a euro 1.500,00)	Contabilità ordinaria (compensi oltre euro 1.500,00 e fino a euro 6.000,00)	Contabilità ordinaria (compensi oltre euro 6.000,00)	Mod. 730 (a seguito di convenzione con il sostituto di imposta del soggetto dichiarante)	Mod. UNICO/Redditi persone fisiche non titolari di partita IVA	Mod. UNICO/Redditi persone fisiche titolari di partita IVA	Mod. UNICO/Redditi società di persone ed equiparate	Mod. UNICO/Redditi società di capitali, commerciali ed equiparate	Mod. UNICO/Redditi società di capitali, commerciali ed equiparate	Mod. 770/UCU Ordinaria (da 2 a 10 sostituiti)
CH	1234	1500	6000	39	68	160	219	312	70	85
CL	1207	1500	6000	39	68	160	221	300	70	93
CN	1232	1500	6000	39	84	204	252	354	70	95
CO	1217	1500	6000	39	94	228	305	383	70	102
CR	1219	1500	6000	39	90	219	310	392	70	96
CS	1227	1500	6000	39	68	160	210	305	70	87
CT	1230	1500	6000	39	73	160	238	312	70	90
CZ	1234	1500	6000	39	75	161	229	311	70	87
EN	1207	1500	6000	39	68	160	221	300	70	85
FC	1206	1500	6000	39	83	202	266	354	70	94
FE	1218	1500	6000	39	84	208	260	356	70	94
FG	1230	1500	6000	39	68	160	225	299	70	80
FI	1233	1500	6000	39	92	223	273	385	70	95
FM	1234	1500	6000	39	75	185	230	310	70	91
FR	1233	1500	6000	39	71	173	242	320	70	89
GE	1233	1500	6000	39	90	211	258	384	70	96
GO	1165	1500	6000	39	85	200	291	355	70	95
GR	1189	1500	6000	39	83	193	258	354	70	93
IM	1189	1500	6000	39	84	198	258	351	70	96
IS	1227	1500	6000	39	68	165	210	307	70	85
KR	1211	1500	6000	39	75	160	243	311	70	87
LC	1234	1500	6000	39	94	233	310	372	70	96



Provincia	Contabilità ordinaria (compensi fino a euro 1.500,00)	Contabilità ordinaria (compensi oltre euro 1.500,00 e fino a euro 6.000,00)	Contabilità ordinaria (compensi oltre euro 6.000,00)	Contabilità semplificata	Mod. 730 (a seguito di convenzione con il sostituto di imposta del soggetto dichiarante)	Mod. UNICO/Redditi persone fisiche non titolari di partita IVA	Mod. UNICO/Redditi persone fisiche titolari di partita IVA	Mod. UNICO/Redditi società di persone ed equiparate	Mod. UNICO/Redditi società di capitali, commerciali ed equiparate	Mod. UNICO/Redditi società di capitali, commerciali ed equiparate	Mod. 770/UCU Ordinaria (da 2 a 10 sostituiti)	
LE	1230	1500	6000	592	39	63	68	164	207	299	70	85
LI	1233	1500	6000	656	39	63	83	198	258	365	70	94
LO	1234	1500	6000	629	39	63	94	207	310	387	70	96
LT	1232	1500	6000	623	39	63	73	183	233	314	70	91
LU	1233	1500	6000	640	39	63	84	205	269	356	70	95
MB	1235	1500	6000	638	39	63	94	237	310	419	70	102
MC	1242	1500	6000	636	39	63	75	193	258	315	70	90
ME	1228	1500	6000	614	39	63	68	169	233	321	70	92
MI	1276	1500	6000	670	39	63	94	237	310	419	70	102
MN	1180	1500	6000	627	39	63	85	203	261	388	70	97
MO	1223	1500	6000	642	39	63	92	212	273	419	70	98
MS	1233	1500	6000	635	39	63	84	200	259	353	70	93
MT	1146	1500	6000	608	39	63	68	160	228	299	70	85
NA	1276	1500	6000	619	39	63	76	173	239	327	70	91
NO	1206	1500	6000	627	39	63	87	204	270	375	70	95
NU	1211	1500	6000	608	39	63	68	166	247	333	70	88
OR	1211	1500	6000	608	39	63	68	166	247	333	70	88
PA	1276	1500	6000	627	39	63	74	177	233	321	70	88
PC	1216	1500	6000	642	39	63	88	222	267	357	70	96
PD	1211	1500	6000	626	39	63	94	222	300	419	70	96
PE	1276	1500	6000	631	39	63	81	178	238	312	70	94
PG	1234	1500	6000	628	39	63	83	199	257	349	70	95



Provincia	Contabilità ordinaria (compensi fino a euro 1.500,00)	Contabilità ordinaria (compensi oltre euro 1.500,00 e fino a euro 6.000,00)	Contabilità ordinaria (compensi oltre euro 6.000,00)	Contabilità semplificata	Mod. 730 (a seguito di convenzione con il sostituto di imposta del soggetto dichiarante)	Mod. UNICO/Redditi persone fisiche non titolari di partita IVA	Mod. UNICO/Redditi persone fisiche titolari di partita IVA	Mod. UNICO/Redditi società di persone ed equiparate	Mod. UNICO/Redditi società di capitali, commerciali ed equiparate	Mod. UNICO/Redditi società di capitali, commerciali ed equiparate	Mod. UNICO/Redditi società di capitali, commerciali ed equiparate	Mod. UNICO/Redditi società di capitali, commerciali ed equiparate
PI	1236	1500	6000	642	39	63	84	196	258	351	70	95
PN	1236	1500	6000	631	39	63	85	235	291	398	70	95
PO	1233	1500	6000	626	39	63	92	220	273	385	70	95
PR	1227	1500	6000	648	39	63	90	233	279	419	70	99
PT	1226	1500	6000	628	39	63	85	199	256	368	70	95
PU	1239	1500	6000	636	39	63	84	195	257	321	70	94
PV	1232	1500	6000	642	39	63	88	202	263	364	70	99
PZ	1225	1500	6000	595	39	63	68	160	228	299	70	85
RA	1135	1500	6000	642	39	63	83	203	266	359	70	94
RC	1276	1500	6000	619	39	63	75	160	243	305	70	87
RE	1216	1500	6000	648	39	63	88	233	279	411	70	96
RG	1219	1500	6000	561	39	63	69	160	221	300	70	84
RI	1108	1500	6000	623	39	63	69	158	222	313	70	89
RM	1276	1500	6000	645	39	63	84	198	256	350	70	96
RN	1206	1500	6000	642	39	63	87	206	274	351	70	95
RO	1202	1500	6000	629	39	63	82	204	258	355	70	95
SA	1232	1500	6000	609	39	63	68	160	208	307	70	91
SI	1241	1500	6000	636	39	63	82	196	252	341	70	95
SO	1214	1500	6000	642	39	63	89	209	279	358	70	97
SP	1203	1500	6000	627	39	63	83	198	261	365	70	94
SR	1219	1500	6000	608	39	63	73	165	232	300	70	88
SS	1231	1500	6000	625	39	63	79	189	257	344	70	95



Provincia	Contabilità ordinaria (compensi fino a euro 1.500,00)	Contabilità ordinaria (compensi oltre euro 1.500,00 e fino a euro 6.000,00)	Contabilità ordinaria (compensi oltre euro 6.000,00)	Contabilità semplificata	Mod. 730 (a seguito di convenzione con il sostituto di imposta del soggetto dichiarante)	Mod. 730	UNICO/Redditi persone fisiche non titolari di partita IVA	UNICO/Redditi persone fisiche titolari di partita IVA	Mod. UNICO/Redditi società di persone ed equiparate	UNICO/Redditi società di capitali, commerciali ed equiparate	Mod. UNICO/Redditi società di capitali, commerciali ed equiparate	Mod. UNICO/Redditi società di capitali, commerciali ed equiparate	Mod. UNICO/Redditi società di capitali, commerciali ed equiparate
SU	1214	1500	6000	625	39	63	83	189	258	350	70	95	
SV	1233	1500	6000	625	39	63	84	199	258	352	70	94	
TA	1229	1500	6000	606	39	63	74	160	222	299	70	81	
TE	1233	1500	6000	609	39	63	68	160	219	320	70	87	
TN	1229	1500	6000	648	39	63	88	221	261	370	70	96	
TO	1250	1500	6000	626	39	63	92	229	259	419	70	96	
TP	1230	1500	6000	607	39	63	68	160	221	300	70	84	
TR	1217	1500	6000	627	39	63	79	195	245	339	70	89	
TS	1230	1500	6000	630	39	63	85	235	296	368	70	99	
TV	1213	1500	6000	627	39	63	93	224	300	419	70	99	
UD	1165	1500	6000	626	39	63	84	216	293	398	70	100	
VA	1243	1500	6000	640	39	63	90	237	293	419	70	99	
VB	1213	1500	6000	626	39	63	84	200	259	355	70	95	
VC	1232	1500	6000	622	39	63	91	204	257	353	70	95	
VE	1226	1500	6000	641	39	63	87	224	287	378	70	96	
VI	1229	1500	6000	631	39	63	84	214	270	358	70	95	
VR	1227	1500	6000	626	39	63	87	209	272	372	70	96	
VT	1223	1500	6000	626	39	63	74	179	222	332	70	89	
VV	1211	1500	6000	571	39	63	68	160	210	305	70	87	




Provincia	Mod. 770/CU Ordinaria (oltre 10 sostituiti)	Mod. IVA (anche se compreso nella dichiarazione unificata)	Inviati telematici esclusi quelli connessi con altre prestazioni professionali (F24 e simili)	Comunicazioni ed accessi a pubblici uffici anche per comunicazioni di irregolarità e simili	Assistenza al contribuente nella fase precontenziosa (ad esclusione dell'assistenza per comunicazioni di irregolarità e simili)	Contenzioso tributario	Redazione bilanci	Incarichi di revisore o sindacali in associazioni, fondazioni, società cooperative	Collegi sindacali (diversi da quelli indicati al rigo C20)	Revisione contabile in Enti Pubblici	Revisione contabile diversa da quella di cui al rigo C22	Consulenze e pareri in materia contabile, fiscale e societaria
AG	135	100	10	53	303	436	420	1978	2047	2203	1463	923
AL	161	128	10	53	312	469	572	1978	2406	2178	1497	914
AN	155	128	10	53	318	484	522	2083	2416	2338	1504	949
AO	161	125	10	53	312	470	572	2094	2420	2327	1497	957
AP	154	109	10	53	318	463	471	2089	2362	2289	1504	966
AQ	144	100	10	53	303	428	431	2060	2330	2323	1463	957
AR	161	123	10	53	318	469	521	2047	2330	2328	1504	936
AT	160	116	10	53	312	450	531	2067	2362	2178	1497	933
AV	147	100	10	53	287	448	420	1989	2135	2335	1459	952
BA	148	102	10	53	303	470	420	2085	2368	2290	1463	956
BG	161	145	10	53	318	478	572	2083	2406	2288	1504	957
BI	158	126	10	53	312	448	530	1978	2419	2178	1497	900
BL	167	123	10	53	312	451	523	2055	2404	2213	1497	915
BN	147	100	10	53	287	448	420	2068	1984	2338	1459	937
BO	174	144	10	53	318	472	568	2083	2455	2454	1504	956
BR	147	102	10	53	287	470	420	1978	2024	2290	1459	909
BS	161	133	10	53	318	478	572	2079	2515	2330	1504	964
BT	148	102	10	53	303	453	420	2076	2080	2290	1463	956
BZ	167	128	10	53	318	476	572	2093	2429	2285	1504	951
CA	160	123	10	53	303	446	522	2147	2425	2341	1463	916
CB	148	102	10	53	303	446	420	1978	2253	2184	1463	924
CE	148	100	10	53	303	443	420	2071	2060	2402	1463	956
CH	135	100	10	53	303	417	438	1975	2359	2313	1463	946



Provincia	Mod. 770/CU Ordinaria (oltre 10 sostituiti)	Mod. IVA (anche se compreso nella dichiarazione unificata)	Inviati telematici esclusi quelli connessi con altre prestazioni professionali (F24 e simili)	Comunicazioni ed accessi a pubblici uffici anche per comunicazioni di irregolarità e simili	Assistenza al contribuente nella fase precontenziosa (ad esclusione dell'assistenza per comunicazioni di irregolarità e simili)	Contenzioso tributario	Redazione bilanci	Incarichi di revisore o sindacali in associazioni, fondazioni, società cooperative	Collegi sindacali (diversi da quelli indicati al rigo C20)	Revisione contabile in Enti Pubblici	Revisione contabile diversa da quella di cui al rigo C22	Consulenze e pareri in materia contabile, fiscale e societaria
CL	135	100	10	53	287	436	420	1978	2047	2203	1459	923
CN	161	129	10	53	312	467	572	2081	2402	2178	1497	900
CO	162	145	10	53	312	478	572	2077	2423	2328	1497	895
CR	160	145	10	53	312	475	552	2087	2467	2309	1497	895
CS	147	100	10	53	287	413	420	1978	2021	2330	1459	952
CT	135	106	10	53	303	451	446	2011	2194	2219	1463	954
CZ	147	100	10	53	287	461	420	2075	2290	2339	1459	926
EN	135	100	10	53	287	436	420	1978	2047	2203	1459	923
FC	160	126	10	53	318	439	522	2016	2381	2333	1504	902
FE	161	123	10	53	312	439	522	2083	2347	2328	1497	895
FG	148	102	10	53	303	453	420	1978	2024	2290	1463	933
FI	161	126	10	53	318	482	551	2085	2407	2341	1504	943
FM	154	116	10	53	318	471	431	2085	2376	2113	1504	907
FR	144	116	10	53	303	446	428	2051	2266	2355	1463	969
GE	161	125	10	53	318	471	522	2186	2429	2366	1504	935
GO	161	123	10	53	312	465	522	2080	2440	2349	1497	895
GR	161	120	10	53	318	470	462	2061	2197	2328	1504	903
IM	162	125	10	53	312	434	522	2027	2391	2236	1497	935
IS	148	102	10	53	303	446	420	1978	2253	2184	1463	924
KR	147	100	10	53	287	461	420	2075	2290	2340	1459	939
LC	161	128	10	53	312	469	572	2014	2515	2278	1497	921
LE	148	102	10	53	303	453	420	2000	2024	2290	1463	933
LI	160	122	10	53	318	447	489	2071	2336	2328	1504	903



Provincia	Mod. 770/CU Ordinaria (oltre 10 sostituiti)	Mod. IVA (anche se compreso nella dichiarazione unificata)	Inviati telematici esclusi quelli connessi con altre prestazioni professionali (F24 e simili)	Comunicazioni ed accessi a pubblici uffici anche per comunicazioni di irregolarità e simili	Assistenza al contribuente nella fase precontenziosa (ad esclusione dell'assistenza per comunicazioni di irregolarità e simili)	Contenzioso tributario	Redazione bilanci	Incarichi di revisore o sindacali in associazioni, fondazioni, società cooperative	Collegi sindacali (diversi da quelli indicati al rigo C20)	Revisione contabile diversa da quella di cui al rigo C22	Consulenze e pareri in materia contabile, fiscale e societaria	
LO	172	145	10	53	318	449	541	2102	2424	2223	1504	898
LT	142	116	10	53	303	446	428	2081	2384	2355	1463	969
LU	159	128	10	53	318	460	521	2069	2409	2328	1504	936
MB	161	137	10	53	318	507	572	2241	2425	2341	1504	963
MC	154	109	10	53	318	463	450	2085	2399	2328	1504	966
ME	148	105	10	53	303	436	426	1978	2183	2219	1463	954
MI	186	145	10	53	318	507	572	2241	2515	2341	1504	964
MO	166	144	10	53	318	449	525	1992	2428	2331	1504	957
MS	161	120	10	53	318	472	568	2078	2364	2350	1504	949
MT	148	100	10	53	303	445	420	2044	2378	2328	1504	903
NA	156	106	10	53	303	448	457	2082	2281	2402	1463	984
NO	159	129	10	53	312	473	572	2093	2458	2273	1497	960
NU	148	102	10	53	303	446	427	2058	2269	2316	1463	916
OR	148	102	10	53	303	446	427	2058	2269	2316	1463	916
PA	159	107	10	53	303	464	487	2086	2420	2219	1463	954
PC	161	144	10	53	318	456	568	2107	2417	2331	1504	895
PD	167	133	10	53	318	468	572	2127	2485	2330	1504	915
PE	144	100	10	53	318	465	463	2119	2376	2337	1504	956
PG	161	122	10	53	318	472	485	2079	2364	2184	1504	957
PI	160	123	10	53	318	469	489	2072	2406	2328	1504	909
PN	160	123	10	53	312	469	539	2149	2405	2337	1497	897
PO	161	131	10	53	318	463	541	2061	2396	2341	1504	935



Provincia	Mod. 770/CU Ordinaria (oltre 10 sostituiti)	Mod. IVA (anche se compreso nella dichiarazione unificata)	Inviati telematici esclusi quelli connessi con altre prestazioni professionali (F24 e simili)	Comunicazioni ed accessi a pubblici uffici anche per comunicazioni di irregolarità e simili	Assistenza al contribuente nella fase precontenziosa (ad esclusione dell'assistenza per comunicazioni di irregolarità e simili)	Contenzioso tributario	Redazione bilanci	Incarichi di revisore o sindacali in associazioni, fondazioni, società cooperative	Collegi sindacali (diversi da quelli indicati al rigo C20)	Revisione contabile in Enti Pubblici	Revisione contabile diversa da quella di cui al rigo C22	Consulenze e pareri in materia contabile, fiscale e societaria
PR	163	144	10	53	318	470	568	2107	2471	2359	1504	958
PT	160	123	10	53	318	447	522	2077	2237	2328	1504	909
PU	160	125	10	53	318	466	431	2089	2404	2328	1504	966
PV	186	127	10	53	312	471	551	2083	2407	2309	1497	922
PZ	148	100	10	53	287	445	420	2064	2159	2348	1459	941
RA	161	123	10	53	318	439	549	2035	2409	2333	1504	898
RC	147	100	10	53	287	461	420	2098	2290	2397	1459	952
RE	174	129	10	53	318	471	568	2064	2396	2331	1504	964
RG	135	100	10	53	303	436	420	1978	2010	2203	1463	954
RI	140	116	10	53	303	423	428	2027	2266	2144	1463	955
RM	161	119	10	53	318	469	499	2107	2475	2355	1504	1237
RN	160	133	10	53	318	477	522	2016	2353	2333	1504	902
RO	167	122	10	53	312	451	523	2127	2404	2312	1497	915
SA	148	104	10	53	303	443	420	1984	2151	2402	1463	992
SI	161	125	10	53	318	457	489	2047	2351	2328	1504	935
SO	163	128	10	53	318	469	526	2014	2340	2313	1504	895
SP	153	125	10	53	318	434	501	2078	2407	2366	1504	935
SR	147	100	10	53	303	451	446	2001	2194	2219	1463	954
SS	154	106	10	53	303	446	523	2081	2416	2316	1463	916
SU	160	123	10	53	303	446	522	2147	2425	2341	1463	916
SV	159	125	10	53	318	434	481	2076	2421	2236	1504	935
TA	148	102	10	53	303	453	420	2016	2080	2290	1463	919
TE	144	106	10	53	303	428	427	2060	2230	2322	1463	964



Provincia	Mod. 770/CU Ordinaria (oltre 10 sostituiti)	Mod. IVA (anche se compreso nella dichiarazione unificata)	Inviati telematici esclusi quelli connessi con altre prestazioni professionali (F24 e simili)	Comunicazioni ed accessi a pubblici uffici anche per comunicazioni di irregolarità e simili	Assistenza al contribuente nella fase precontenziosa (ad esclusione dell'assistenza per comunicazioni di irregolarità e simili)	Contenzioso tributario	Redazione bilanci	Incarichi di revisore o collegi sindacali in associazioni, fondazioni, società cooperative	Collegi sindacali (diversi da quelli indicati al rigo C20)	Revisione contabile diversa da quella di cui al rigo C22	Consulenze e pareri in materia contabile, fiscale e societaria	
TN	167	128	10	53	318	476	572	2093	2429	2285	1504	951
TO	168	129	10	53	318	507	572	2147	2457	2254	1504	948
TP	148	100	10	53	303	461	420	1983	2123	2203	1463	923
TR	153	114	10	53	312	472	485	1989	2364	2184	1497	932
TS	159	127	10	53	318	469	571	2080	2455	2337	1504	884
TV	167	133	10	53	318	474	572	2078	2421	2341	1504	928
UD	161	138	10	53	312	468	539	2109	2455	2305	1497	909
VA	180	138	10	53	312	475	572	2064	2433	2320	1497	938
VB	161	125	10	53	312	470	531	2093	2410	2251	1497	948
VC	157	129	10	53	312	469	530	2093	2409	2178	1497	900
VE	167	128	10	53	318	460	554	2078	2415	2341	1504	915
VI	162	132	10	53	318	493	572	2080	2410	2278	1504	953
VR	165	127	10	53	318	502	547	2127	2452	2341	1504	949
VT	140	116	10	53	312	423	428	2027	2395	2336	1497	955
VV	147	100	10	53	287	413	420	1978	2021	2326	1459	926




Provincia	Consulenza aziendale, organizzativa e finanziaria	Consulenza per operazioni straordinarie (fusioni, trasformazioni, scissioni, conferimenti, cessioni, ecc.)	Perizie e consulenze tecniche di parte	Consulenza in materia di procedure concorsuali (diversa da quella prevista dalla variabile C27)	Perizie e consulenze tecniche d'ufficio	Incarichi giudiziari	Procedure concorsuali	Convegni e corsi di formazione	Amministrazione del personale (paghe e stipendi) - vedere istruzioni - (1 dipendente)	Amministrazione del personale (paghe e stipendi) - vedere istruzioni - (da 2 a 10 dipendenti)	Amministrazione del personale (paghe e stipendi) - vedere istruzioni - (oltre 10 dipendenti)	Consulenza e assistenza per i rapporti di lavoro e contenzioso amministrativo
AG	2072	2627	1104	1568	1246	1362	1213	625	234	116	64	400
AL	2089	2627	1311	1568	1272	1362	1396	625	275	121	64	400
AN	2235	2627	1345	1568	1340	1362	1421	625	237	104	64	400
AO	2222	2627	1310	1568	1272	1362	1396	625	254	118	64	400
AP	2183	2627	1232	1568	1340	1362	1421	625	222	116	64	400
AQ	2198	2627	1193	1568	1246	1362	1213	625	238	112	64	400
AR	2222	2627	1367	1568	1340	1362	1421	625	237	115	64	400
AT	2089	2627	1328	1568	1272	1362	1396	625	253	118	64	400
AV	2206	2627	1154	1568	1155	1362	997	625	210	116	64	400
BA	2229	2627	1260	1568	1246	1362	1213	625	228	116	64	400
BG	2231	2627	1478	1568	1340	1362	1421	625	237	118	64	400
BI	2199	2627	1328	1568	1272	1362	1396	625	237	113	64	400
BL	2107	2627	1329	1568	1272	1362	1396	625	231	108	64	400
BN	2206	2627	1154	1568	1155	1362	997	625	210	115	64	400
BO	2192	2627	1507	1568	1340	1362	1421	625	240	114	64	400
BR	2109	2627	1199	1568	1155	1362	997	625	221	111	64	400
BS	2246	2627	1478	1568	1340	1362	1421	625	237	113	64	400
BT	2229	2627	1260	1568	1246	1362	1213	625	221	111	64	400
BZ	2150	2627	1379	1568	1340	1362	1421	625	236	117	64	400
CA	2127	2627	1278	1568	1246	1362	1213	625	237	118	64	400
CB	2158	2627	1154	1568	1246	1362	1213	625	216	107	64	400
CE	2192	2627	1154	1568	1246	1362	1213	625	216	114	64	400
CH	2198	2627	1156	1568	1246	1362	1213	625	209	111	64	400



Provincia	Consulenza aziendale, organizzativa e finanziaria	Consulenza per operazioni straordinarie (fusioni, trasformazioni, scissioni, conferimenti, cessioni, ecc.)	Perizie e consulenze tecniche di parte	Consulenza in materia di procedure concorsuali (diversa da quella prevista dalla variabile C27)	Perizie e consulenze tecniche d'ufficio	Incarichi giudiziali	Procedure concorsuali	Convegni e corsi di formazione	Amministrazione del personale (paghe e stipendi) - vedere istruzioni - (1 dipendente)	Amministrazione del personale (paghe e stipendi) - vedere istruzioni - (da 2 a 10 dipendenti)	Amministrazione del personale (paghe e stipendi) - vedere istruzioni - (oltre 10 dipendenti)	Consulenza e assistenza per i rapporti di lavoro e contenzioso amministrativo
CL	2072	2627	1104	1568	1155	1362	997	625	234	116	64	400
CN	2089	2627	1326	1568	1272	1362	1396	625	237	114	64	400
CO	2169	2627	1386	1568	1272	1362	1396	625	237	109	64	400
CR	2163	2627	1392	1568	1272	1362	1396	625	237	113	64	400
CS	2166	2627	967	1568	1155	1362	997	625	209	111	64	400
CT	2149	2627	1104	1568	1246	1362	1213	625	232	110	64	400
CZ	2166	2627	1095	1568	1155	1362	997	625	238	127	64	400
EN	2072	2627	1104	1568	1155	1362	997	625	233	104	64	400
FC	2166	2627	1329	1568	1340	1362	1421	625	235	111	64	400
FE	2166	2627	1329	1568	1272	1362	1396	625	239	111	64	400
FG	2229	2627	1181	1568	1246	1362	1213	625	232	115	64	400
FI	2222	2627	1405	1568	1340	1362	1421	625	240	120	64	400
FM	2183	2627	1231	1568	1340	1362	1421	625	237	118	64	400
FR	2239	2627	1227	1568	1246	1362	1213	625	224	116	64	400
GE	2185	2627	1383	1568	1340	1362	1421	625	240	129	64	400
GO	2089	2627	1345	1568	1272	1362	1396	625	217	108	64	400
GR	2222	2627	1329	1568	1340	1362	1421	625	233	116	64	400
IM	2137	2627	1329	1568	1272	1362	1396	625	238	107	64	400
IS	2158	2627	1154	1568	1246	1362	1213	625	216	107	64	400
KR	2072	2627	1095	1568	1155	1362	997	625	210	111	64	400
LC	2163	2627	1404	1568	1272	1362	1396	625	237	106	64	400
LE	2109	2627	1260	1568	1246	1362	1213	625	226	108	64	400
LI	2222	2627	1329	1568	1340	1362	1421	625	243	117	64	400




Provincia	Consulenza aziendale, organizzativa e finanziaria	Consulenza per operazioni straordinarie (fusioni, trasformazioni, scissioni, conferimenti, cessioni, ecc.)	Perizie e consulenze tecniche di parte	Consulenza in materia di procedure concorsuali (diversa da quella prevista dalla variabile C27)	Perizie e consulenze tecniche d'ufficio	Incarichi giudiziali	Procedure concorsuali	Convegni e corsi di formazione	Amministrazione del personale (paghe e stipendi) - vedere istruzioni - (1 dipendente)	Amministrazione del personale (paghe e stipendi) - vedere istruzioni - (da 2 a 10 dipendenti)	Amministrazione del personale (paghe e stipendi) - vedere istruzioni - (oltre 10 dipendenti)	Consulenza e assistenza per i rapporti di lavoro e contenzioso amministrativo
LO	2150	2627	1392	1568	1340	1362	1421	625	236	106	64	400
LT	2239	2627	1267	1568	1246	1362	1213	625	236	116	64	400
LU	2222	2627	1329	1568	1340	1362	1421	625	243	120	64	400
MB	2324	2627	1478	1568	1340	1362	1421	625	252	124	64	400
MC	2235	2627	1231	1568	1340	1362	1421	625	225	101	64	400
ME	2072	2627	1104	1568	1246	1362	1213	625	236	112	64	400
MI	2324	2627	1478	1568	1340	1362	1421	625	263	124	64	400
MN	2163	2627	1404	1568	1340	1362	1421	625	237	111	64	400
MO	2237	2627	1357	1568	1340	1362	1421	625	238	118	64	400
MS	2222	2627	1367	1568	1340	1362	1421	625	240	107	64	400
MT	2162	2627	1095	1568	1246	1362	1213	625	213	114	64	400
NA	2280	2627	1267	1568	1246	1362	1213	625	237	117	64	400
NO	2089	2627	1328	1568	1272	1362	1396	625	236	114	64	400
NU	2127	2627	1278	1568	1246	1362	1213	625	237	109	64	400
OR	2127	2627	1278	1568	1246	1362	1213	625	237	109	64	400
PA	2221	2627	1104	1568	1246	1362	1213	625	233	132	64	400
PC	2282	2627	1357	1568	1340	1362	1421	625	232	118	64	400
PD	2107	2627	1392	1568	1340	1362	1421	625	240	116	64	400
PE	2213	2627	1300	1568	1340	1362	1421	625	237	111	64	400
PG	2153	2627	1334	1568	1340	1362	1421	625	234	120	64	400
PI	2222	2627	1367	1568	1340	1362	1421	625	233	115	64	400
PN	2089	2627	1366	1568	1272	1362	1396	625	217	114	64	400
PO	2222	2627	1371	1568	1340	1362	1421	625	239	113	64	400



Provincia	Consulenza aziendale, organizzativa e finanziaria	Consulenza per operazioni straordinarie (fusioni, trasformazioni, scissioni, conferimenti, cessioni, ecc.)	Perizie e consulenze tecniche di parte	Consulenza in materia di procedure concorsuali (diversa da quella prevista dalla variabile C27)	Perizie e consulenze tecniche d'ufficio	Incarichi giudiziali	Procedure concorsuali	Convegni e corsi di formazione	Amministrazione del personale (paghe e stipendi) - vedere istruzioni - (1 dipendente)	Amministrazione del personale (paghe e stipendi) - vedere istruzioni - (da 2 a 10 dipendenti)	Amministrazione del personale (paghe e stipendi) - vedere istruzioni - (oltre 10 dipendenti)	Consulenza e assistenza per i rapporti di lavoro e contenzioso amministrativo
PR	2282	2627	1357	1568	1340	1362	1421	625	116	64	400	
PT	2222	2627	1347	1568	1340	1362	1421	625	120	64	400	
PU	2189	2627	1231	1568	1340	1362	1421	625	113	64	400	
PV	2178	2627	1379	1568	1272	1362	1396	625	116	64	400	
PZ	2220	2627	1095	1568	1155	1362	997	625	114	64	400	
RA	2078	2627	1329	1568	1340	1362	1421	625	112	64	400	
RC	2072	2627	1095	1568	1155	1362	997	625	127	64	400	
RE	2248	2627	1357	1568	1340	1362	1421	625	119	64	400	
RG	2072	2627	1104	1568	1246	1362	1213	625	104	64	400	
RI	2193	2627	1142	1568	1246	1362	1213	625	113	64	400	
RM	2324	2627	1425	1568	1340	1362	1421	625	121	64	400	
RN	2161	2627	1329	1568	1340	1362	1421	625	111	64	400	
RO	2210	2627	1329	1568	1272	1362	1396	625	116	64	400	
SA	2229	2627	1168	1568	1246	1362	1213	625	116	64	400	
SI	2222	2627	1329	1568	1340	1362	1421	625	120	64	400	
SO	2163	2627	1379	1568	1340	1362	1421	625	124	64	400	
SP	2137	2627	1329	1568	1340	1362	1421	625	114	64	400	
SR	2106	2627	1104	1568	1246	1362	1213	625	111	64	400	
SS	2127	2627	1278	1568	1246	1362	1213	625	109	64	400	
SU	2127	2627	1278	1568	1246	1362	1213	625	118	64	400	
SV	2137	2627	1329	1568	1340	1362	1421	625	114	64	400	
TA	2219	2627	1119	1568	1246	1362	1213	625	111	64	400	
TE	2198	2627	1223	1568	1246	1362	1213	625	108	64	400	



Provincia	Consulenza aziendale, organizzativa e finanziaria	Consulenza per operazioni straordinarie (fusioni, trasformazioni, scissioni, conferimenti, cessioni, ecc.)	Perizie e consulenze tecniche di parte	Consulenza in materia di procedure concorsuali (diversa da quella prevista dalla variabile C27)	Perizie e consulenze tecniche d'ufficio	Incarichi giudiziali	Procedure concorsuali	Convegni e corsi di formazione	Amministrazione del personale (paghe e stipendi) - vedere istruzioni - (1 dipendente)	Amministrazione del personale (paghe e stipendi) - vedere istruzioni - (da 2 a 10 dipendenti)	Amministrazione del personale (paghe e stipendi) - vedere istruzioni - (oltre 10 dipendenti)	Consulenza e assistenza per i rapporti di lavoro e contenzioso amministrativo
TN	2150	2627	1379	1568	1340	1362	1421	625	117	64	400	
TO	2221	2627	1485	1568	1340	1362	1421	625	126	64	400	
TP	2072	2627	1104	1568	1246	1362	1213	625	117	64	400	
TR	2153	2627	1334	1568	1272	1362	1396	625	104	64	400	
TS	2089	2627	1345	1568	1340	1362	1421	625	108	64	400	
TV	2107	2627	1392	1568	1340	1362	1421	625	110	64	400	
UD	2192	2627	1386	1568	1272	1362	1396	625	111	64	400	
VA	2230	2627	1430	1568	1272	1362	1396	625	116	64	400	
VB	2221	2627	1268	1568	1272	1362	1396	625	116	64	400	
VC	2089	2627	1328	1568	1272	1362	1396	625	126	64	400	
VE	2200	2627	1363	1568	1340	1362	1421	625	107	64	400	
VI	2226	2627	1383	1568	1340	1362	1421	625	114	64	400	
VR	2196	2627	1375	1568	1340	1362	1421	625	115	64	400	
VT	2193	2627	1223	1568	1272	1362	1396	625	114	64	400	
VV	2072	2627	967	1568	1155	1362	997	625	110	64	400	




Provincia	Ricerca e selezione del personale	Pianificazione ed assistenza ed igiene negli ambienti di lavoro	Pratiche amministrative e contratti di lavoro atipici	Partecipazione a Consigli d'Amministrazione o incarichi in organismi di categoria	Contabilità semplificata, consulenza in materia fiscale (comprese dichiarazioni societaria e societaria)	Contabilità ordinaria, consulenza in materia fiscale (comprese dichiarazioni societaria e societaria)	Contabilità semplificata, consulenza in materia fiscale (comprese dichiarazioni societaria e societaria)	Contabilità ordinaria, consulenza in materia fiscale (comprese dichiarazioni societaria e societaria)	Contabilità ordinaria, bilancio e dichiarazioni fiscali	Contabilità semplificata e dichiarazioni fiscali	Contabile, bilancio e dichiarazioni fiscali	Assistenza e consulenza in materia del lavoro (compresi servizi di amministrazione paghe e stipendi)
AG	555	395	52	1735	635	1210	680	1414	1221	554	1434	679
AL	555	395	52	1760	734	1457	871	1827	1429	617	1651	745
AN	555	395	52	1769	715	1457	782	1677	1336	629	1692	750
AO	555	395	52	1760	750	1518	871	1821	1413	625	1661	774
AP	555	395	52	1769	707	1427	770	1631	1328	601	1654	733
AQ	555	395	52	1735	689	1398	736	1508	1298	601	1654	689
AR	555	395	52	1769	707	1438	807	1691	1333	604	1656	735
AT	555	395	52	1760	710	1464	759	1677	1319	601	1618	720
AV	555	395	52	1714	646	1292	682	1365	1153	563	1511	608
BA	555	395	52	1735	688	1415	746	1615	1287	591	1595	701
BG	555	395	52	1769	807	1724	871	1827	1597	669	1803	856
BI	555	395	52	1760	727	1552	784	1787	1403	619	1576	705
BL	555	395	52	1760	707	1455	780	1650	1344	601	1665	738
BN	555	395	52	1714	633	1211	682	1365	1077	557	1544	657
BO	555	395	52	1769	799	1646	829	1735	1531	654	1696	815
BR	555	395	52	1714	628	1279	733	1420	1220	544	1352	682
BS	555	395	52	1769	756	1522	871	1758	1442	653	1689	856
BT	555	395	52	1735	667	1350	716	1520	1258	562	1477	646
BZ	555	395	52	1769	740	1624	748	1767	1375	635	1664	772
CA	555	395	52	1735	705	1446	732	1585	1336	601	1624	753
CB	555	395	52	1735	661	1276	736	1519	1261	571	1538	652
CE	555	395	52	1735	636	1242	685	1438	1176	548	1511	673
CH	555	395	52	1735	676	1364	720	1511	1298	569	1594	689




Provincia	Ricerca e selezione del personale	Pianificazione ed assistenza ed igiene negli ambienti di lavoro	Pratiche amministrative e contratti di lavoro atipici	Partecipazione a Consigli d'Amministrazione o incarichi in organismi di categoria	Contabilità semplificata, consulenza in materia fiscale (comprese dichiarazioni societaria e societaria)	Contabilità ordinaria, consulenza in materia fiscale (comprese dichiarazioni societaria e societaria)	Contabilità semplificata, consulenza in materia fiscale (comprese dichiarazioni societaria e societaria)	Contabilità ordinaria, consulenza in materia fiscale (comprese dichiarazioni societaria e societaria)	Contabilità ordinaria, bilancio e dichiarazioni fiscali	Contabilità semplificata e dichiarazioni fiscali	Contabile, bilancio e dichiarazioni fiscali	Assistenza e consulenza in materia del lavoro (compresi servizi di amministrazione paghe e stipendi)
CL	555	395	52	1714	653	1210	679	1414	1221	540	1434	685
CN	555	395	52	1760	727	1558	784	1689	1403	626	1653	818
CO	555	395	52	1760	795	1631	871	1716	1597	700	1757	807
CR	555	395	52	1760	719	1724	871	1827	1597	645	1704	856
CS	555	395	52	1714	645	1210	680	1385	1104	527	1427	606
CT	555	395	52	1735	671	1389	744	1554	1221	575	1441	705
CZ	555	395	52	1714	666	1428	745	1424	1117	584	1471	695
EN	555	395	52	1714	641	1210	669	1420	1221	540	1434	598
FC	555	395	52	1769	709	1504	760	1701	1363	609	1656	830
FE	555	395	52	1760	707	1447	749	1701	1343	601	1634	722
FG	555	395	52	1735	637	1293	696	1458	1228	560	1352	627
FI	555	395	52	1769	747	1555	856	1827	1469	635	1660	782
FM	555	395	52	1769	706	1438	770	1668	1322	611	1632	752
FR	555	395	52	1735	681	1351	739	1619	1238	597	1581	720
GE	555	395	52	1769	739	1570	797	1750	1423	619	1677	727
GO	555	395	52	1760	761	1451	776	1736	1335	611	1650	784
GR	555	395	52	1769	708	1439	752	1631	1275	602	1538	727
IM	555	395	52	1760	703	1499	797	1630	1339	610	1554	725
IS	555	395	52	1735	661	1276	736	1519	1261	571	1538	652
KR	555	395	52	1714	644	1334	745	1424	1117	542	1487	695
LC	555	395	52	1760	799	1630	871	1689	1597	646	1647	856
LE	555	395	52	1735	647	1297	721	1473	1211	567	1444	639
LI	555	395	52	1769	733	1455	826	1627	1331	603	1538	762



Provincia	Ricerca e selezione personale	Pianificazione ed assistenza ed igiene negli ambienti di lavoro	Pratiche amministrative e contratti di lavoro atipici	Partecipazione a Consigli d'Amministrazione o incarichi in organismi di categoria	Contabilità semplificata, consulenza in materia fiscale (comprese dichiarazioni societaria e societaria)	Contabilità ordinaria, consulenza in materia fiscale (comprese dichiarazioni societaria e societaria)	Contabilità semplificata, consulenza in materia fiscale (comprese dichiarazioni societaria e societaria)	Contabilità ordinaria, consulenza in materia fiscale (comprese dichiarazioni societaria e societaria)	Contabilità ordinaria, bilancio e dichiarazioni fiscali	Contabilità semplificata e dichiarazioni fiscali	Consulenza, bilancio e dichiarazioni fiscali	Assistenza e consulenza in materia del lavoro (compresi servizi di amministrazione paghe e stipendi)
LO	555	395	52	1769	714	1715	871	1827	1538	697	1803	856
LT	555	395	52	1735	694	1386	745	1562	1286	592	1572	727
LU	555	395	52	1769	714	1455	830	1827	1325	606	1623	732
MB	555	395	52	1769	809	1740	871	1827	1597	657	1756	855
MC	555	395	52	1769	721	1454	781	1631	1330	602	1656	727
ME	555	395	52	1735	671	1376	706	1609	1247	578	1434	661
MI	555	395	52	1769	809	1724	871	1827	1597	705	1803	856
MN	555	395	52	1769	737	1569	871	1706	1383	638	1655	840
MO	555	395	52	1769	786	1533	816	1735	1531	671	1686	830
MS	555	395	52	1769	710	1452	758	1626	1310	616	1639	727
MT	555	395	52	1735	674	1325	704	1358	1263	598	1431	685
NA	555	395	52	1735	686	1397	718	1568	1261	582	1641	705
NO	555	395	52	1760	727	1641	871	1827	1496	644	1676	818
NU	555	395	52	1735	696	1369	718	1585	1336	601	1533	715
OR	555	395	52	1735	696	1369	718	1585	1336	601	1533	714
PA	555	395	52	1735	694	1437	743	1609	1296	596	1617	716
PC	555	395	52	1769	728	1554	829	1735	1403	639	1668	727
PD	555	395	52	1769	715	1471	780	1652	1356	633	1661	773
PE	555	395	52	1769	705	1452	740	1561	1309	591	1627	699
PG	555	395	52	1769	703	1396	786	1635	1335	604	1604	759
PI	555	395	52	1769	709	1454	856	1797	1322	622	1610	728
PN	555	395	52	1760	769	1451	776	1736	1335	624	1649	784
PO	555	395	52	1769	721	1537	856	1827	1354	618	1661	758



Provincia	Ricerca e selezione del personale	Pianificazione ed assistenza ed igiene negli ambienti di lavoro	Pratiche amministrative e contratti di lavoro atipici	Partecipazione a Consigli d'Amministrazione o incarichi in organismi di categoria	Contabilità semplificata, consulenza in materia fiscale (comprese dichiarazioni societaria e societaria)	Contabilità ordinaria, consulenza in materia fiscale (comprese dichiarazioni societaria e societaria)	Contabilità semplificata, consulenza in materia fiscale (comprese dichiarazioni societaria e societaria)	Contabilità ordinaria, consulenza in materia fiscale (comprese dichiarazioni societaria e societaria)	Contabilità ordinaria, bilancio e dichiarazioni fiscali	Contabilità semplificata e dichiarazioni fiscali	Contabile, bilancio e dichiarazioni fiscali	Assistenza e consulenza in materia del lavoro (compresi servizi di amministrazione paghe e stipendi)
PR	555	395	52	1769	755	1554	793	1735	1403	635	1668	830
PT	555	395	52	1769	715	1460	830	1702	1336	616	1556	768
PU	555	395	52	1769	714	1454	827	1641	1333	606	1632	730
PV	555	395	52	1760	740	1616	871	1827	1383	620	1660	762
PZ	555	395	52	1714	674	1325	704	1358	1242	556	1431	685
RA	555	395	52	1769	745	1504	749	1701	1378	640	1665	698
RC	555	395	52	1714	652	1296	714	1424	1260	572	1443	630
RE	555	395	52	1769	778	1634	829	1735	1409	619	1696	830
RG	555	395	52	1735	666	1210	715	1414	1239	544	1434	700
RI	555	395	52	1735	690	1347	739	1562	1160	595	1572	724
RM	555	395	52	1769	709	1460	753	1662	1348	606	1673	735
RN	555	395	52	1769	723	1458	815	1701	1330	642	1687	784
RO	555	395	52	1760	719	1455	780	1650	1324	618	1661	738
SA	555	395	52	1735	664	1348	715	1568	1223	573	1543	679
SI	555	395	52	1769	733	1455	830	1711	1332	609	1591	770
SO	555	395	52	1769	720	1522	871	1827	1597	606	1668	830
SP	555	395	52	1769	702	1458	797	1630	1333	595	1641	733
SR	555	395	52	1735	638	1361	729	1414	1254	576	1446	646
SS	555	395	52	1735	696	1443	732	1585	1336	601	1533	711
SU	555	395	52	1735	705	1446	732	1585	1336	601	1624	753
SV	555	395	52	1769	716	1485	797	1630	1339	612	1581	765
TA	555	395	52	1735	661	1350	713	1473	1240	567	1422	656
TE	555	395	52	1735	698	1392	734	1511	1312	600	1594	725



Provincia	Ricerca e selezione del personale	Pianificazione ed assistenza ed igiene negli ambienti di lavoro	Pratiche amministrative e contratti di lavoro atipici	Partecipazione a Consigli d'Amministrazione o incarichi in organismi di categoria	Contabilità semplificata, consulenza in materia fiscale (comprese dichiarazioni societaria e societaria)	Contabilità ordinaria, consulenza in materia fiscale (comprese dichiarazioni societaria e societaria)	Contabilità semplificata, consulenza in materia fiscale (comprese dichiarazioni societaria e societaria)	Contabilità ordinaria, consulenza in materia fiscale (comprese dichiarazioni societaria e societaria)	Contabilità ordinaria, bilancio e dichiarazioni fiscali	Contabilità semplificata e dichiarazioni fiscali	Contabile, bilancio e dichiarazioni fiscali	Assistenza e consulenza in materia del lavoro (compresi servizi di amministrazione paghe e stipendi)
TN	555	395	52	1769	740	1624	748	1767	1375	635	1664	772
TO	555	395	52	1769	735	1641	871	1827	1574	644	1693	754
TP	555	395	52	1735	671	1367	701	1353	1254	571	1534	722
TR	555	395	52	1760	684	1396	747	1620	1281	593	1604	721
TS	555	395	52	1769	715	1451	776	1736	1335	615	1642	784
TV	555	395	52	1769	721	1466	832	1650	1386	653	1698	815
UD	555	395	52	1760	710	1471	776	1736	1335	640	1652	784
VA	555	395	52	1760	766	1724	871	1827	1597	650	1673	856
VB	555	395	52	1760	708	1456	871	1677	1319	609	1676	818
VC	555	395	52	1760	711	1519	769	1827	1319	642	1653	724
VE	555	395	52	1769	709	1513	780	1686	1377	615	1655	741
VI	555	395	52	1769	714	1501	780	1827	1421	650	1661	815
VR	555	395	52	1769	744	1471	862	1803	1388	623	1662	815
VT	555	395	52	1760	695	1416	748	1628	1322	595	1572	711
VV	555	395	52	1714	632	1210	680	1385	1105	527	1427	606




ALLEGATO 45

NOTA TECNICA E METODOLOGICA

INDICE SINTETICO DI AFFIDABILITÀ FISCALE

CK06U

SERVIZI FORNITI DA REVISORI CONTABILI, PERITI,
CONSULENTI ED ALTRI SOGGETTI CHE SVOLGONO
ATTIVITÀ IN MATERIA DI AMMINISTRAZIONE,
CONTABILITÀ E TRIBUTI (LAVORO AUTONOMO)



APPLICAZIONE DELL'ISA

L'indice sintetico di affidabilità fiscale (ISA) esprime un giudizio di sintesi sull'affidabilità dei comportamenti fiscali del soggetto.

L'ISA è calcolato come media aritmetica di un insieme d'indicatori elementari e rappresenta il posizionamento del contribuente rispetto a tali indicatori attribuendo al soggetto un valore di sintesi, in scala da 1 a 10, dei singoli indicatori elementari: più basso sarà il valore dell'indice, minore sarà l'affidabilità fiscale del soggetto, più alto sarà il valore, più alta sarà l'attendibilità fiscale del soggetto.


I contribuenti interessati possono indicare ulteriori componenti positivi non risultanti dalle scritture contabili, che concorrono al calcolo degli indicatori elementari, per migliorare il proprio profilo di affidabilità fiscale.

Le attività economiche (ATECO 2007) oggetto dell'indice sintetico di affidabilità fiscale CK06U sono di seguito riportate:

- 69.20.13 - Servizi forniti da revisori contabili, periti, consulenti ed altri soggetti che svolgono attività in materia di amministrazione, contabilità e tributi

I criteri generali seguiti per la costruzione dell'indice sintetico di affidabilità fiscale CK06U sono riportati nell'**Allegato 89**.

Di seguito sono rappresentate le modalità di calcolo dell'indice sintetico di affidabilità fiscale CK06U per l'applicazione al singolo contribuente dal periodo di imposta 2021.



MODELLI DI BUSINESS


Ai fini della definizione degli indicatori elementari, i contribuenti interessati all'applicazione dell'ISA CK06U sono classificati in gruppi omogenei che presentano al loro interno caratteristiche il più possibile simili in termini di modalità di operare sul mercato in base al "Modello di Business" (MoB) adottato.

I modelli di business rappresentano la struttura della catena del valore alla base del processo di produzione del bene o del servizio e sono espressione delle differenze fondamentali che derivano dalle diverse articolazioni organizzative con cui tale processo viene effettuato o da specifiche competenze.

Per l'ISA CK06U i MoB individuati sono i seguenti (la numerosità indicata è riferita ai lavoratori autonomi della base dati di costruzione, p.i. 2019):

- **MoB 1 - Professionisti che in genere svolgono l'attività prevalentemente per il committente principale** (Numerosità: 1.609). L'attività è generalmente esercitata in forma individuale, senza dipendenti e/o collaboratori;
- **MoB 2 - Professionisti che in genere svolgono attività diversificate** (Numerosità: 1.540). L'attività è generalmente esercitata in forma individuale, senza dipendenti e/o collaboratori ed è rivolta ad una pluralità di committenti;
- **MoB 3 - Professionisti che in genere erogano servizi di contabilità, bilancio e dichiarazioni fiscali remunerati non a forfait** (Numerosità: 560). L'attività è generalmente esercitata in forma individuale, senza dipendenti e/o collaboratori ed è rivolta ad una pluralità di committenti;
- **MoB 4 - Professionisti che in genere erogano gruppi di prestazioni remunerate a forfait** (Numerosità: 799). L'attività è generalmente esercitata in forma individuale, senza dipendenti e/o collaboratori ed è rivolta ad una pluralità di committenti;
- **MoB 5 - Professionisti che in genere svolgono l'attività di sindaco e/o di revisore legale** (Numerosità: 333). L'attività è generalmente esercitata in forma individuale, senza dipendenti e/o collaboratori;
- **MoB 6 - Professionisti che in genere esercitano la professione in forma collettiva** (Numerosità: 350);
- **MoB 7 - Professionisti che in genere esercitano la professione a titolo individuale avvalendosi di dipendenti e/o collaboratori** (Numerosità: 1.088). L'attività è generalmente rivolta ad una pluralità di committenti.

Per la descrizione degli elementi che permettono l'assegnazione del contribuente ai MoB si rimanda al **Sub Allegato 45.A**.



INDICATORI ELEMENTARI

Gli indicatori elementari utilizzati ai fini del calcolo dell'indice sintetico di affidabilità fiscale per l'ISA CKO6U sono differenziati **in due gruppi**:

1. **Indicatori elementari di affidabilità.** Tali indicatori individuano l'attendibilità di relazioni e rapporti tra grandezze di natura contabile e strutturale, tipici del settore e/o del modello organizzativo di riferimento, all'interno di specifici intervalli di valori su una scala da 1 a 10.

A questo gruppo appartengono gli indicatori elementari:

- Compensi per addetto;
- Valore aggiunto per addetto;
- Reddito per addetto.

2. **Indicatori elementari di anomalia.** Tali indicatori segnalano la presenza di profili contabili e/o gestionali atipici rispetto al settore e/o al modello organizzativo di riferimento o evidenziano incongruenze riconducibili ad ingiustificati disallineamenti tra le informazioni dichiarate nei modelli di rilevazione dei dati per l'applicazione degli ISA, ovvero tra queste e le informazioni presenti nei modelli dichiarativi e/o in altre banche dati, con riferimento a diverse annualità d'imposta. Gli indicatori partecipano al calcolo dell'indice sintetico di affidabilità fiscale soltanto quando l'anomalia è presente; trattandosi di indicatori riferibili unicamente ad anomalie, il relativo punteggio di affidabilità fiscale viene misurato o con una scala da 1 a 5 o con il valore 1 che evidenzia la presenza di una grave anomalia.

A questo gruppo appartengono gli indicatori elementari suddivisi nelle successive sezioni:

Gestione caratteristica:


- Copertura delle spese per dipendente;
- Analisi dell'apporto di lavoro delle figure non dipendenti;
- Incidenza delle spese sui compensi;
- Incidenza dei consumi sui compensi;
- Incidenza delle altre spese documentate sui compensi;
- Margine operativo lordo negativo.

Gestione dei beni strumentali:

- Incidenza degli ammortamenti.

Redditività:

- Reddito operativo negativo;



- Risultato ordinario negativo.

Gestione extra-caratteristica:

- Incidenza delle minusvalenze patrimoniali;
- Incidenza degli interessi passivi sul reddito operativo lordo.

Indicatori specifici:

- Corrispondenza dell'anno di inizio attività con i dati in Anagrafe Tributaria;
- Numero di prestazioni equivalenti per addetto.

Le formule delle variabili e degli indicatori sono riportate nel **Sub Allegato 45.D**.



INDICATORI ELEMENTARI DI AFFIDABILITÀ

COMPENSI PER ADDETTO

L'indicatore misura l'affidabilità dell'ammontare dei compensi che uno studio professionale consegue attraverso il processo di produzione del servizio con riferimento al contributo di ciascun addetto.

L'indicatore è calcolato come rapporto tra i compensi dichiarati per addetto e i compensi teorici per addetto. I compensi teorici per addetto sono pari alla somma dei:

1. Compensi derivanti dall'attività professionale o artistica per addetto;
2. maggiori compensi stimati per addetto per Stabili collaborazioni con altri studi professionali e Altre prestazioni ¹;
3. maggiori compensi per addetto derivanti dalle attività diverse da Stabili collaborazioni con altri studi professionali e Altre prestazioni ².

A tale indicatore viene associato un punteggio che varia su una scala da 1 a 10. Quando i compensi dichiarati sono maggiori o uguali rispetto ai compensi teorici, ovvero il rapporto tra i compensi dichiarati e i compensi teorici presenta un valore pari o superiore ad 1, il punteggio assume valore 10; quando il citato rapporto presenta un valore pari o inferiore alla corrispondente soglia minima di riferimento³, il punteggio assume valore 1; quando tale rapporto presenta un valore compreso nell'intervallo tra la soglia minima e massima di riferimento, il punteggio è modulato⁴ fra 1 e 10. Nel seguente grafico, per semplicità di rappresentazione, i valori sono rappresentati in forma percentuale approssimata all'intero.

¹Maggiori compensi stimati per addetto per Stabili collaborazioni con altri studi professionali e Altre prestazioni = (compensi stimati per addetto - Compensi derivanti dall'attività professionale o artistica per addetto) moltiplicati per la percentuale sui compensi di (Stabili collaborazioni con altri studi professionali + Altre prestazioni) divisa 100. Se tale importo è minore di zero, allora i maggiori compensi stimati vengono posti pari a zero. I compensi stimati sono determinati sulla base di una funzione di regressione dei "Compensi per addetto" i cui coefficienti e la relativa interpretazione sono riportati nel Sub Allegato 45.B.

La stima dei "Compensi per addetto" è personalizzata per singolo contribuente sulla base di uno specifico "coefficiente individuale", che misura le differenze nella produttività dei professionisti (ad esempio, dovute a diverse abilità professionali, potere di mercato, ecc.) e che risulta calcolato sulla base dei dati delle otto annualità di imposta precedenti relativi al medesimo contribuente. I criteri per la determinazione del coefficiente individuale sono riportati nell'**Allegato 90**.


²Maggiori compensi per addetto derivanti dalle attività diverse da Stabili collaborazioni con altri studi professionali e Altre prestazioni = somma di [(Soglia inferiore di riferimento - Compenso medio) x numero incarichi riferito all'attività] diviso il numero di addetti, per tutte le attività diverse da Stabili collaborazioni con altri studi professionali e Altre prestazioni.

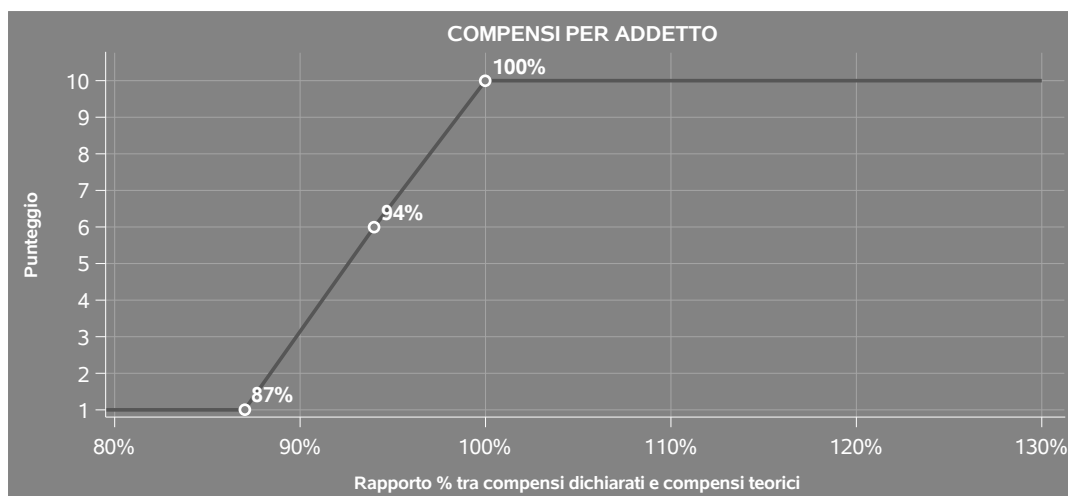
Per ogni attività, se la differenza (Soglia inferiore di riferimento - Compenso medio) è minore di zero, allora tale differenza viene posta pari a zero. Per il dettaglio delle soglie inferiori provinciali di riferimento per le attività della Modalità di espletamento dell'attività diverse da Stabili collaborazioni con altri studi professionali e Altre prestazioni si rimanda al Sub Allegato 45.E.

Per ogni singolo soggetto il valore della soglia inferiore provinciale di riferimento è ottenuto come media, ponderata per le frequenze di appartenenza alle diverse province, delle soglie inferiori provinciali di riferimento individuate per ogni provincia.

³La soglia minima di riferimento è pari a $\exp(-0,14208)$, ovvero l'esponenziale della deviazione standard (sigma), con segno negativo, del logaritmo del rapporto tra compensi dichiarati per addetto e i compensi teorici per addetto.

⁴Punteggio = $1+9 \times [\text{indicatore} - \exp(-\text{sigma})] / [1 - \exp(-\text{sigma})]$





VALORE AGGIUNTO PER ADDETTO

L'indicatore misura l'affidabilità del valore aggiunto creato con riferimento al contributo di ciascun addetto.

L'indicatore è calcolato come rapporto tra il valore aggiunto dichiarato per addetto e il valore aggiunto teorico per addetto. Il valore aggiunto teorico per addetto è pari alla somma del:

1. Valore aggiunto dichiarato al netto dei Compensi non annotati nelle scritture contabili per addetto;
2. maggior valore aggiunto stimato per addetto per Stabili collaborazioni con altri studi professionali e Altre prestazioni ⁵;
3. maggiori compensi per addetto derivanti dalle attività diverse da Stabili collaborazioni con altri studi professionali e Altre prestazioni.

A tale indicatore viene associato un punteggio che varia su una scala da 1 a 10. Quando il valore aggiunto dichiarato è maggiore o uguale rispetto al valore aggiunto teorico, ovvero il rapporto tra il

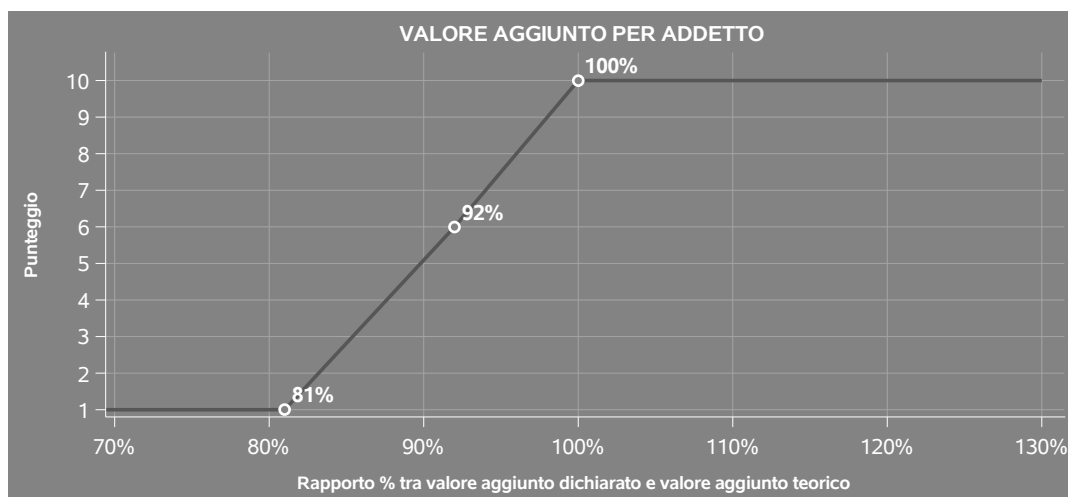
⁵Maggior valore aggiunto stimato per addetto per Stabili collaborazioni con altri studi professionali e Altre prestazioni = (valore aggiunto stimato per addetto - valore aggiunto dichiarato al netto dei Compensi non annotati nelle scritture contabili per addetto) moltiplicati per la percentuale sui compensi di (Stabili collaborazioni con altri studi professionali + Altre prestazioni) divisa 100. Se tale importo è minore di zero, allora il maggior valore aggiunto stimato viene posto pari a zero.

Il valore aggiunto stimato è determinato sulla base di una funzione di regressione del "Valore aggiunto per addetto" i cui coefficienti e la relativa interpretazione sono riportati nel Sub Allegato 45.C.

La stima del "Valore aggiunto per addetto" è personalizzata per singolo contribuente sulla base di uno specifico "coefficiente individuale", che misura le differenze nella produttività dei professionisti (ad esempio, dovute a diverse abilità professionali, potere di mercato, ecc.) e che risulta calcolato sulla base dei dati delle otto annualità di imposta precedenti relativi al medesimo contribuente. I criteri per la determinazione del coefficiente individuale sono riportati nell'Allegato 90.



valore aggiunto dichiarato e il valore aggiunto teorico presenta un valore pari o superiore ad 1, il punteggio assume valore 10; quando il citato rapporto presenta un valore pari o inferiore alla corrispondente soglia minima di riferimento⁶, il punteggio assume valore 1; quando tale rapporto presenta un valore compreso nell'intervallo tra la soglia minima e massima di riferimento, il punteggio è modulato⁷ fra 1 e 10. Nel seguente grafico, per semplicità di rappresentazione, i valori sono rappresentati in forma percentuale approssimata all'intero.



REDDITO PER ADDETTO

L'indicatore misura l'affidabilità del reddito che uno studio professionale realizza in un determinato periodo di tempo con riferimento al contributo di ciascun addetto.

L'indicatore è calcolato come rapporto tra il reddito dichiarato per addetto e il reddito teorico per addetto. Il reddito teorico per addetto è pari alla somma del:

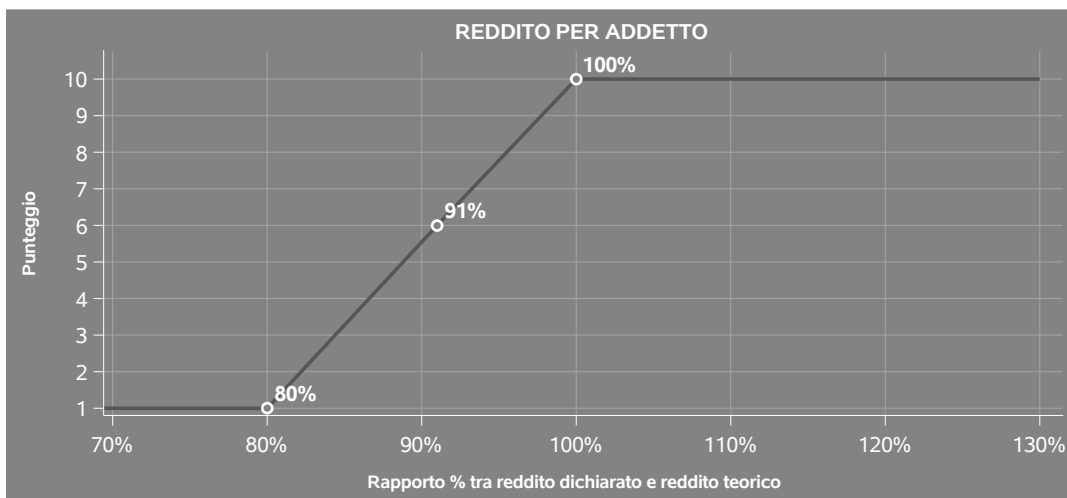
1. Reddito dichiarato al netto dei Compensi non annotati nelle scritture contabili per addetto;
2. maggior valore aggiunto stimato per addetto per Stabili collaborazioni con altri studi professionali e Altre prestazioni;
3. maggiori compensi per addetto derivanti dalle attività diverse da Stabili collaborazioni con altri studi professionali e Altre prestazioni.

⁶La soglia minima di riferimento è pari a $\exp(-0,21187)$, ovvero l'esponenziale della deviazione standard (σ), con segno negativo, del logaritmo del rapporto tra valore aggiunto dichiarato per addetto e il valore aggiunto teorico per addetto.

⁷Punteggio = $1+9 \times [\text{indicatore} - \exp(-\sigma)] / [1 - \exp(-\sigma)]$




A tale indicatore viene associato un punteggio che varia su una scala da 1 a 10. Quando il reddito dichiarato è maggiore o uguale rispetto al reddito teorico ovvero il rapporto tra reddito dichiarato e reddito teorico presenta un valore pari o superiore ad 1, il punteggio assume valore 10; quando il citato rapporto presenta un valore pari o inferiore alla corrispondente soglia minima di riferimento⁸ o il reddito dichiarato è negativo, il punteggio assume valore 1; quando tale rapporto presenta un valore compreso nell'intervallo tra la soglia minima e massima di riferimento, il punteggio è modulato⁹ fra 1 e 10. Nel seguente grafico, per semplicità di rappresentazione, i valori sono rappresentati in forma percentuale approssimata all'intero.



⁸La soglia minima di riferimento è pari a $\exp(-0,22687)$, ovvero l'esponenziale della deviazione standard (σ), con segno negativo, del logaritmo del rapporto tra reddito dichiarato per addetto e il reddito teorico per addetto.

⁹Punteggio = $1+9 \times [\text{indicatore} - \exp(-\sigma)]/[1 - \exp(-\sigma)]$



INDICATORI ELEMENTARI DI ANOMALIA

GESTIONE CARATTERISTICA

COPERTURA DELLE SPESE PER DIPENDENTE

L'indicatore verifica che l'esercente arti o professioni generi un valore aggiunto per addetto coerente con le spese per dipendente.

L'indicatore è **calcolato** come rapporto tra le spese per dipendente e il valore aggiunto per addetto¹⁰. Le spese per dipendente sono calcolate come rapporto tra le Spese per prestazioni di lavoro dipendente e il numero dipendenti.

Nel caso in cui il rapporto tra le spese per dipendente e il valore aggiunto per addetto assuma valori superiori all'unità l'indicatore è **applicato** e il relativo punteggio assume valore 1.


ANALISI DELL'APPORTO DI LAVORO DELLE FIGURE NON DIPENDENTI

L'indicatore monitora la corretta compilazione dell'apporto di lavoro dei "Soci o associati che prestano attività nella società o associazione".

A tal fine, a seconda della natura giuridica dell'esercente arti o professioni di appartenenza, è stato definito un valore percentuale minimo di apporto di lavoro per addetto, differenziato per numero di "Soci o associati che prestano attività nella società o associazione" (si veda la tabella seguente).

Tale valore rappresenta la soglia minima di riferimento dell'apporto di lavoro delle figure non dipendenti.

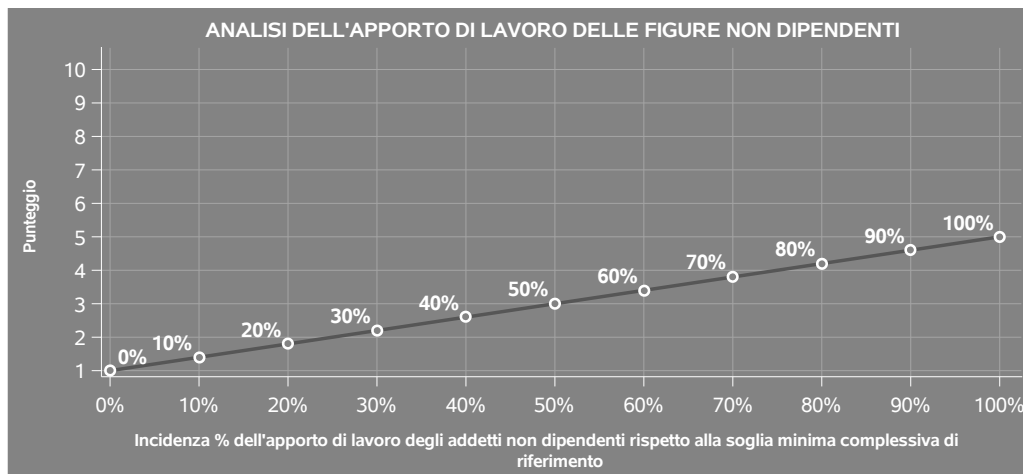
¹⁰Quando il denominatore dell'indicatore "Copertura delle spese per dipendente" è non positivo, l'indicatore **non è applicato**.



Soglia minima percentuale di apporto di lavoro per addetto delle figure non dipendenti

NATURA GIURIDICA	Numero addetti per figura	SOCI O ASSOCIATI CHE PRESTANO ATTIVITA' NELLA SOCIETA' O ASSOCIAZIONE
Società di persone	1	100
	2	75
	3	67
	4	63
	5	60
	>5	50
Enti non commerciali ed equiparati	1	50
	2	38
	3	33
	4	31
	5	28
	>5	16

Nel caso in cui la percentuale complessiva di apporto di lavoro dei soci o associati che prestano attività nella società o associazione dichiarata sia inferiore alla soglia minima complessiva di riferimento, l'indicatore è **applicato** e il relativo punteggio¹¹ assume un valore compreso tra 1 e 5, come da grafico successivo.



¹¹Punteggio = 1+4 x (apporto di lavoro degli addetti non dipendenti/soglia minima complessiva di riferimento).



INCIDENZA DELLE SPESE SUI COMPENSI

L'indicatore verifica la plausibilità del totale delle spese sostenute dallo studio professionale rispetto all'ammontare dei compensi.


L'indicatore è **calcolato** come rapporto percentuale tra il totale delle spese e l'ammontare dei compensi.

Qualora l'ammontare dei compensi sia uguale a zero, l'indicatore è **applicato** ed assume punteggio pari ad 1.

Nel caso in cui il valore dell'indicatore sia superiore al valore della **soglia di riferimento**, l'indicatore è **applicato** e il relativo punteggio assume valore 1.

Le soglie (esprese in percentuale) sono differenziate per "Modello di Business" e in base all'incidenza delle spese per forza lavoro sul totale delle spese¹², partendo dalla seguente tabella:

¹²L'incidenza delle spese per forza lavoro sul totale delle spese è pari alla somma di Spese per prestazioni di lavoro dipendente e assimilato, Compensi corrisposti a terzi per prestazioni direttamente afferenti l'attività professionale e artistica moltiplicata per 100 diviso il totale delle spese.



MoB	Incidenza delle spese per forza lavoro sul totale delle spese (ISFL)	Soglia
1	pari a 0	43,33
	pari a 100	64,70
2	pari a 0	45,39
	pari a 100	67,18
3	pari a 0	53,67
	pari a 100	70,48
4	pari a 0	48,66
	pari a 100	73,08
5	pari a 0	41,69
	pari a 100	67,52
6	pari a 0	48,42
	pari a 100	71,76
7	pari a 0	57,61
	pari a 100	79,30



Per ogni singolo soggetto, i valori soglia sono ottenuti come media, ponderata con le relative probabilità di appartenenza, dei valori di riferimento individuati per gruppo omogeneo.

Per ogni singolo soggetto, la soglia di riferimento viene calcolata tenendo conto della specifica incidenza delle spese per forza lavoro sul totale delle spese ed è pari a:

$$\text{Soglia}_i = \text{Soglia ISFL pari a 0} + ((\text{Soglia ISFL pari a 100} - \text{Soglia ISFL pari a 0}) \times \text{ISFL}_i/100)$$

dove i è il contribuente i -esimo.

INCIDENZA DEI CONSUMI SUI COMPENSI

L'indicatore verifica la plausibilità dei consumi rispetto all'ammontare dei compensi.

L'indicatore è **calcolato** come rapporto percentuale tra l'ammontare dei consumi e l'ammontare dei compensi.

Qualora l'ammontare dei compensi sia uguale a zero, l'indicatore è **applicato** ed assume punteggio pari ad 1.

Nel caso in cui il valore dell'indicatore sia superiore al valore della soglia massima di riferimento (10%), l'indicatore è **applicato** e il relativo punteggio assume valore 1.

INCIDENZA DELLE ALTRE SPESE DOCUMENTATE SUI COMPENSI

L'indicatore verifica la plausibilità delle altre spese documentate rispetto all'ammontare dei compensi.

L'indicatore è **calcolato** come rapporto percentuale tra l'ammontare delle Altre spese documentate nette e l'ammontare dei compensi.

Qualora l'ammontare dei compensi sia uguale a zero, l'indicatore è **applicato** ed assume punteggio pari ad 1.

Nel caso in cui il valore dell'indicatore sia superiore al valore della soglia massima di riferimento (20%), l'indicatore è **applicato** e il relativo punteggio assume valore 1.

MARGINE OPERATIVO LORDO NEGATIVO

L'indicatore evidenzia situazioni di anomalia relative al margine operativo lordo.

Nel caso in cui detto margine sia negativo e il valore aggiunto sia positivo, l'indicatore è **applicato** e il relativo punteggio assume valore 1.



GESTIONE DEI BENI STRUMENTALI

INCIDENZA DEGLI AMMORTAMENTI

L'indicatore verifica la coerenza tra ammortamenti per beni mobili strumentali e relativo valore.

L'indicatore è **calcolato** come rapporto percentuale tra gli ammortamenti per beni mobili e il valore dei beni strumentali in proprietà.

Nel caso in cui il valore dell'indicatore sia superiore al valore della soglia massima di riferimento (**100%**), l'indicatore è **applicato** e il relativo punteggio assume valore 1.

Qualora l'importo degli ammortamenti per beni mobili sia positivo e il valore dei beni strumentali in proprietà sia pari a zero, l'indicatore è **applicato** e il relativo punteggio assume valore 1.

REDDITIVITÀ

REDDITO OPERATIVO NEGATIVO

L'indicatore intercetta le situazioni in cui il reddito operativo è minore di zero.

Qualora si verifichi questa condizione e il margine operativo lordo sia positivo, l'indicatore è **applicato** e il relativo punteggio assume valore 1.

RISULTATO ORDINARIO NEGATIVO

L'indicatore intercetta le situazioni in cui il risultato ordinario è minore di zero.

Qualora si verifichi questa condizione, l'indicatore è **applicato** e il relativo punteggio assume valore 1.

GESTIONE EXTRA-CARATTERISTICA

INCIDENZA DELLE MINUSVALENZE PATRIMONIALI

L'indicatore verifica quanta parte del risultato ordinario viene assorbito dalle "Minusvalenze patrimoniali".

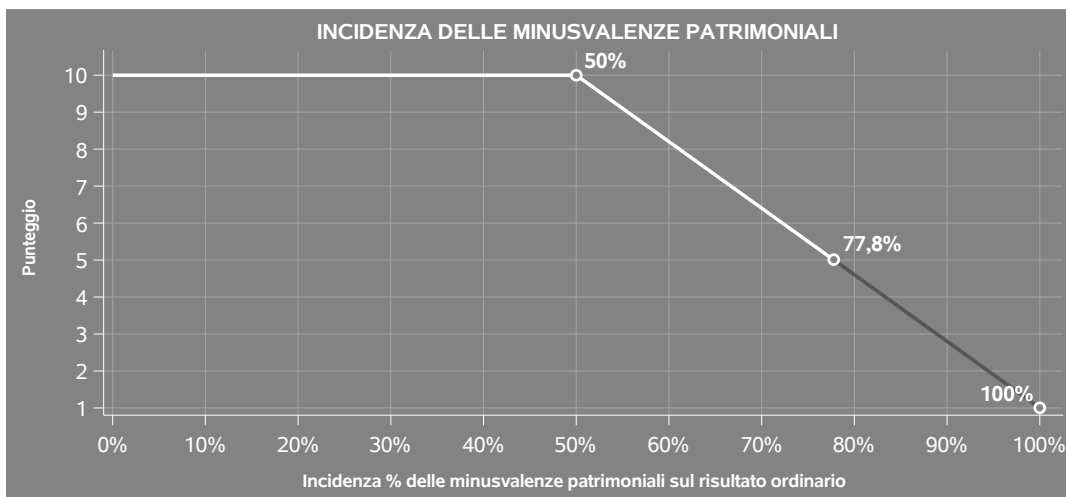
L'indicatore è **calcolato** come rapporto percentuale tra le "Minusvalenze patrimoniali" e il risultato ordinario.

Qualora le "Minusvalenze patrimoniali" siano uguali a zero, l'indicatore non è **applicabile**.

All'indicatore viene associato un punteggio che varia su una scala da 1 a 10. Quando l'indicatore presenta un valore pari o inferiore alla corrispondente soglia minima di riferimento (**50%**), il punteggio assume valore 10; quando l'indicatore presenta un valore pari o superiore alla corrispondente soglia massima di riferimento (**100%**), il punteggio assume valore 1; quando



l'indicatore presenta un valore compreso nell'intervallo tra la soglia minima e massima di riferimento, il punteggio è modulato¹³ fra 1 e 10.



L'indicatore è **applicato** quando il relativo punteggio è non superiore a 5.

Qualora il risultato ordinario sia non positivo, l'indicatore è **applicato** ed assume punteggio pari ad 1.

INCIDENZA DEGLI INTERESSI PASSIVI SUL REDDITO OPERATIVO LORDO

L'indicatore verifica la plausibilità dell'indebitamento finanziario dello studio professionale rispetto alla gestione operativa al lordo di ammortamenti per beni mobili e canoni di locazione finanziaria per beni mobili.


L'indicatore è **calcolato** come rapporto percentuale tra gli interessi passivi e il reddito operativo lordo.

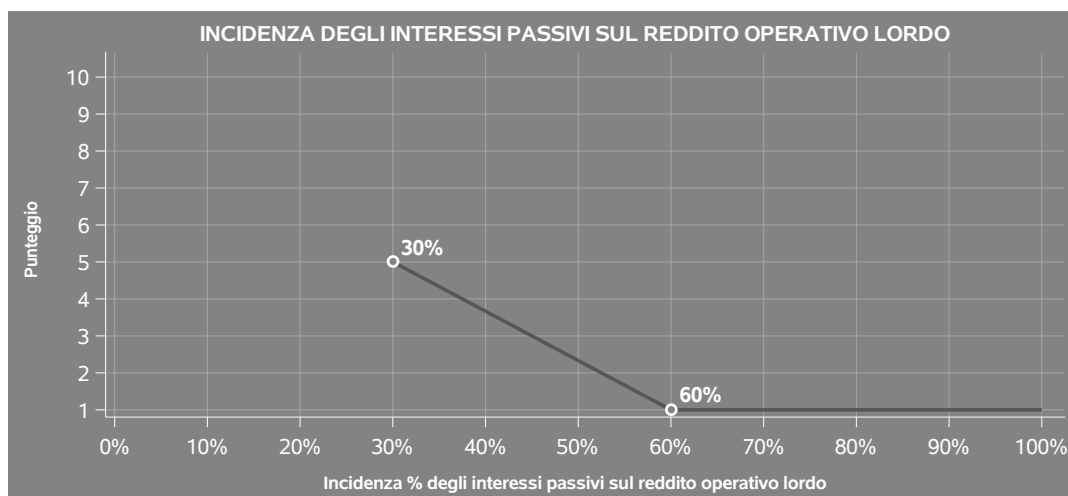
Qualora gli interessi passivi siano uguali a zero, l'indicatore non è **applicabile**.

All'indicatore viene associato un punteggio che varia su una scala da 1 a 5. Quando l'indicatore presenta un valore pari o superiore alla corrispondente soglia massima di riferimento (**60%**) il punteggio assume valore 1; quando l'indicatore presenta un valore superiore alla soglia minima (**30%**) e inferiore alla soglia massima di riferimento, il punteggio è modulato¹⁴ fra 1 e 5.

¹³Punteggio = 10 - 9 x [(indicatore - soglia minima)/(soglia massima - soglia minima)]

¹⁴Punteggio = 5 - 4 x [(indicatore - soglia minima)/(soglia massima - soglia minima)]





Qualora il reddito operativo lordo sia non positivo l'indicatore è **applicato** e assume punteggio pari ad 1.

In assenza di anomalia, l'indicatore non è applicato e il relativo punteggio di affidabilità non è calcolato.

INDICATORI SPECIFICI

CORRISPONDENZA DELL'ANNO DI INIZIO ATTIVITA' CON I DATI IN ANAGRAFE TRIBUTARIA

L'indicatore controlla l'anno di inizio attività, dichiarato nel frontespizio del modello di rilevazione dei dati, con l'analoga informazione desumibile dai dati disponibili in Anagrafe Tributaria.

Qualora il contribuente dichiari nel modello di rilevazione dei dati un anno di inizio attività che non trovi riscontro nei dati presenti in Anagrafe Tributaria, l'indicatore è **applicato** ed assume punteggio pari ad 1.

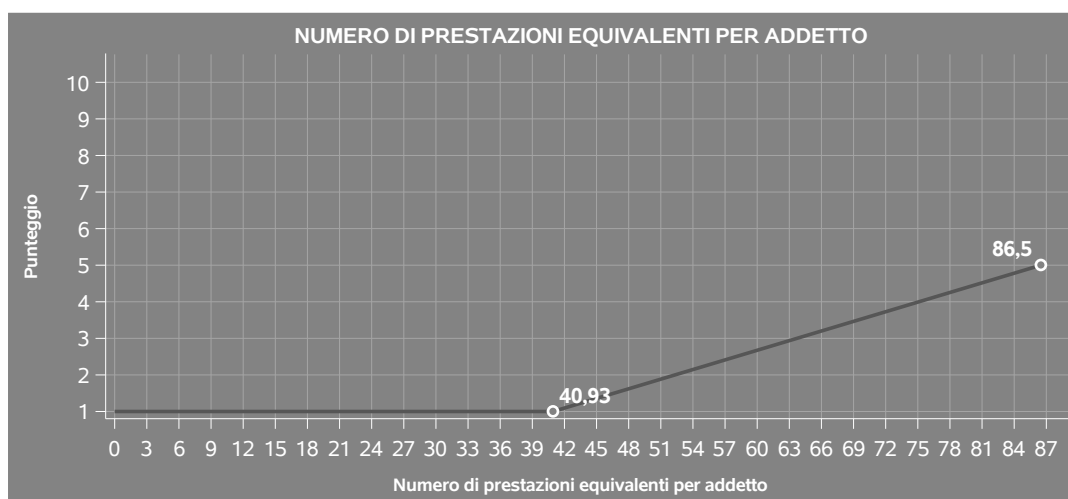
NUMERO DI PRESTAZIONI EQUIVALENTI PER ADDETTO

L'indicatore verifica la plausibilità del numero di prestazioni "equivalenti" definite attraverso il confronto con la remunerazione mediana di una prestazione (pari a 150 euro), con riferimento al contributo di ciascun addetto.

L'indicatore è **calcolato** come rapporto tra il numero di prestazioni "equivalenti" e il numero addetti.



L'indicatore è **applicato** quando assume un valore non superiore alla soglia massima di riferimento. Quando l'indicatore presenta un valore pari o inferiore alla soglia minima di riferimento, il punteggio assume valore 1; quando l'indicatore presenta un valore compreso nell'intervallo tra la soglia minima e massima di riferimento, il punteggio è modulato¹⁵ fra 1 e 5.



I dati riportati nel grafico sono riferiti alla territorialità generale¹⁶ comunale (2,5), età professionale ≤ 1 , assenza di "Altre attività"¹⁷.

Le soglie di riferimento (espresse in numero di prestazioni), di seguito riportate, generalmente corrispondono, rispettivamente, al 5° e al 7° ventile delle distribuzioni ventiliche dell'indicatore, differenziate per territorialità generale a livello comunale, età professionale e compilazione della sezione "Altre attività" del frontespizio da parte di un professionista che opera in forma individuale:

Modalità di distribuzione	Soglia minima	Soglia massima
Territorialità generale comunale (2,5), età professionale ≤ 1 , assenza di 'Altre attività'	40,93	86,50
Territorialità generale comunale (1,3,4), età professionale ≤ 1 , assenza di 'Altre attività'	75,57	107,70


¹⁵ Punteggio = $1 + 4 \times \frac{(\text{indicatore} - \text{soglia minima})}{(\text{soglia massima} - \text{soglia minima})}$

¹⁶ I criteri e le conclusioni dello studio sono riportati nell'apposito Decreto Ministeriale.

¹⁷ La sezione "Altre attività" del frontespizio comprende le informazioni relative a "Lavoro dipendente a tempo pieno o a tempo parziale", "Pensionato" e "Altre attività professionali e/o d'impresa".




Modalità di distribuzione	Soglia minima	Soglia massima
Territorialità generale comunale (2,5), età professionale <= 1, presenza di 'Altre attività'	34,67	54,03
Territorialità generale comunale (1,3,4), età professionale <= 1, presenza di 'Altre attività'	34,67	54,03
Territorialità generale comunale (2,5), età professionale = (2,3), assenza di 'Altre attività'	68,00	101,65
Territorialità generale comunale (1,3,4), età professionale = (2,3), assenza di 'Altre attività'	122,99	159,52
Territorialità generale comunale (2,5), età professionale = (2,3), presenza di 'Altre attività'	26,00	54,03
Territorialità generale comunale (1,3,4), età professionale = (2,3), presenza di 'Altre attività'	34,67	54,03
Territorialità generale comunale (2,5), età professionale = (4,6), assenza di 'Altre attività'	69,65	86,50
Territorialità generale comunale (1,3,4), età professionale = (4,6), assenza di 'Altre attività'	151,99	194,51
Territorialità generale comunale (2,5), età professionale = (4,6), presenza di 'Altre attività'	45,43	65,18
Territorialità generale comunale (1,3,4), età professionale = (4,6), presenza di 'Altre attività'	63,35	100,03
Territorialità generale comunale (2,5), età professionale = (7,30), assenza di 'Altre attività'	94,18	116,34
Territorialità generale comunale (1,3,4), età professionale = (7,30), assenza di 'Altre attività'	168,91	212,44
Territorialità generale comunale (2,5), età professionale = (7,30), presenza di 'Altre attività'	45,43	65,18
Territorialità generale comunale (1,3,4), età professionale = (7,30), presenza di 'Altre attività'	69,33	106,74



Modalità di distribuzione	Soglia minima	Soglia massima
Territorialità generale comunale (2,5), età professionale \geq 31, assenza di 'Altre attività'	105,89	139,00
Territorialità generale comunale (1,3,4), età professionale \geq 31, assenza di 'Altre attività'	195,72	242,22
Territorialità generale comunale (2,5), età professionale \geq 31, presenza di 'Altre attività'	56,37	88,72
Territorialità generale comunale (1,3,4), età professionale \geq 31, presenza di 'Altre attività'	111,13	165,79

Per ogni singolo soggetto, tenuto conto dell'età professionale e della compilazione della sezione "Altre attività" del frontespizio del modello di dichiarazione, i valori soglia vengono ponderati sulla base della percentuale di appartenenza alle diverse aree territoriali.



SUB ALLEGATI

SUB ALLEGATO 45.A - ASSEGNAZIONE AI MOB

In fase di applicazione, per l'assegnazione dei contribuenti ai MoB viene utilizzata una combinazione di due tecniche statistiche di tipo multivariato (analisi fattoriali e modelli di mistura finita) che utilizza le seguenti variabili:

Analisi fattoriale	Nome variabile	Descrizione variabile
Gamma dei servizi offerti	CONTAB_E_DICHIAR_P	Contabilità, bilancio e dichiarazioni fiscali
	REVIS_LEG_E_COLL_SIND_P	Revisione legale e Collegi sindacali
	PRESTAZIONI_A_FORFAIT_P	Fornitura di pacchetti integrati di servizi remunerati a forfait
Strutture di spesa / Relazione con il committente	SOCI_P	Numero soci
	DIP_COCO_N	Numero dipendenti e/o collaboratori (professionista che opera in forma individuale)
	MODORG_ASS_PROF_SN	Attività esercitata in forma collettiva
	COMMIT_PRINC_P	Rilevanza del committente principale

Sulla base di tali variabili, il contribuente viene assegnato ad uno o più MoB attraverso l'attribuzione di una probabilità di appartenenza, come descritto nell'**Allegato 89**.


Le matrici ed i vettori per il calcolo delle probabilità di appartenenza ai MoB sono riportati nell'**Allegato 91**.




SUB ALLEGATO 45.B - FUNZIONE "COMPENSI PER ADDETTO"

Di seguito viene riportato l'elenco delle variabili e dei coefficienti della funzione di regressione "Compensi per addetto", con la spiegazione dei coefficienti.


	VARIABILI		COEFFICIENTE	INTERPRETAZIONE DEL COEFFICIENTE STIMATO
INPUT PRODUTTIVI	Valore dei beni strumentali in proprietà	(*)	0,067799070282863	Un aumento dell'1% della variabile determina un aumento dello 0,07% del Compenso stimato
	Ammortamenti per beni mobili	(*)	0,088483969294835	Un aumento dell'1% della variabile determina un aumento dello 0,09% del Compenso stimato
	Canoni di locazione finanziaria per beni mobili	(*)	0,086992256235878	Un aumento dell'1% della variabile determina un aumento dello 0,09% del Compenso stimato
	Canoni di locazione non finanziaria e/o di noleggio	(*)	0,081066130744398	Un aumento dell'1% della variabile determina un aumento dello 0,08% del Compenso stimato
	Spese per prestazioni di lavoro dipendente e assimilato	(*)	0,291788626732227	Un aumento dell'1% della variabile determina un aumento dello 0,29% del Compenso stimato
	Compensi corrisposti a terzi per prestazioni direttamente afferenti l'attività professionale o artistica	(*)	0,166122748917745	Un aumento dell'1% della variabile determina un aumento dello 0,17% del Compenso stimato




	VARIABILI		COEFFICIENTE	INTERPRETAZIONE DEL COEFFICIENTE STIMATO
	Spese per prestazioni alberghiere e per somministrazione di alimenti e bevande in pubblici esercizi	(*)	0,275561961967061	Un aumento dell'1% della variabile determina un aumento dello 0,28% del Compenso stimato
	Spese per prestazioni alberghiere e per somministrazione di alimenti e bevande in pubblici esercizi addebitate analiticamente al committente	(*)	-0,068497118559994	Un aumento dell'1% della variabile determina una diminuzione dello 0,07% del Compenso stimato
	Spese di iscrizione a master, corsi di formazione, convegni, congressi o a corsi di aggiornamento professionale	(*)	0,095038288197566	Un aumento dell'1% della variabile determina un aumento dello 0,10% del Compenso stimato
	Consumi + Spese di rappresentanza + Altre spese documentate nette	(*)	0,414160862716092	Un aumento dell'1% della variabile determina un aumento dello 0,41% del Compenso stimato
VARIABILI STRUTTURALI	Quota numero Dipendenti		-0,169462491817557	Un dipendente presenta una produttività inferiore del 16,95% in termini di Compenso stimato
	Età professionale fino a 1 anno		-0,081329981848458	La condizione di 'Età professionale fino a 1 anno' determina una diminuzione dell'8,13% del Compenso stimato
	Età professionale da 2 e fino a 3 anni		-0,033159373380432	La condizione di 'Età professionale da 2 e fino a 3 anni' determina una diminuzione del 3,32% del Compenso stimato



	VARIABILI		COEFFICIENTE	INTERPRETAZIONE DEL COEFFICIENTE STIMATO
	Età professionale da 4 e fino a 6 anni		-0,021095147314107	La condizione di 'Età professionale da 4 e fino a 6 anni' determina una diminuzione del 2,11% del Compenso stimato
	Età professionale oltre 30 anni		-0,027425341443627	La condizione di 'Età professionale oltre 30 anni' determina una diminuzione del 2,74% del Compenso stimato
	Lavoro dipendente a tempo pieno		-0,303347990822338	La condizione di 'Lavoro dipendente a tempo pieno' determina una diminuzione del 30,33% del Compenso stimato
	Lavoro dipendente a tempo parziale		-0,15806022429702	La condizione di 'Lavoro dipendente a tempo parziale' determina una diminuzione del 15,81% del Compenso stimato
	Pensionato		-0,111778497318861	La condizione di 'Pensionato' determina una diminuzione dell'11,18% del Compenso stimato
	Altre attività professionali e/o d'impresa		-0,092332696454509	La condizione di 'Altre attività professionali e/o d'impresa' determina una diminuzione del 9,23% del Compenso stimato
MODELLI DI BUSINESS (MoB)	Probabilità di appartenenza al MoB 1 — Professionisti che in genere svolgono l'attività prevalentemente per il committente principale		0,072634999775555	L'appartenenza al MoB determina un aumento del 7,26% del Compenso stimato
	Probabilità di appartenenza al MoB 2 — Professionisti che in genere svolgono attività diversificate		0,069417204557805	L'appartenenza al MoB determina un aumento del 6,94% del Compenso stimato




	VARIABILI		COEFFICIENTE	INTERPRETAZIONE DEL COEFFICIENTE STIMATO
	Probabilità di appartenenza al MoB 4 — Professionisti che in genere erogano gruppi di prestazioni remunerate a forfait		0,04013558462896	L'appartenenza al MoB determina un aumento del 4,01% del Compenso stimato
	Probabilità di appartenenza al MoB 5 — Professionisti che in genere svolgono l'attività di sindaco e/o di revisore legale		0,082684124852453	L'appartenenza al MoB determina un aumento dell'8,27% del Compenso stimato
	Probabilità di appartenenza al MoB 6 — Professionisti che in genere esercitano la professione in forma collettiva		0,142828691744016	L'appartenenza al MoB determina un aumento del 14,28% del Compenso stimato
VARIABILI TERRITORIALI	Territorialità del livello del reddito medio imponibile ai fini dell'addizionale IRPEF, a livello comunale		0,188373001969721	La localizzazione nei comuni a più alto livello secondo la territorialità considerata determina un aumento del 18,84% del Compenso stimato
	Territorialità generale a livello comunale relativa al gruppo 2		-0,106510852041266	L'appartenenza ai gruppi territoriali considerati determina una diminuzione del 10,65% del Compenso stimato
	Territorialità generale a livello comunale relativa al gruppo 5		-0,159751480198714	L'appartenenza ai gruppi territoriali considerati determina una diminuzione del 15,98% del Compenso stimato



	VARIABILI		COEFFICIENTE	INTERPRETAZIONE DEL COEFFICIENTE STIMATO
	Indice di concentrazione della domanda a livello provinciale		0,110854123754662	La localizzazione nelle province a più alto Indice di concentrazione della domanda a livello provinciale determina un aumento dell'11,09% del Compenso stimato
	Indice di concentrazione dell'offerta a livello provinciale		-0,087432360741667	La localizzazione nelle province a più alto Indice di concentrazione dell'offerta a livello provinciale determina una flessione dell'8,74% del Compenso stimato
MISURE DI CICLO DI SETTORE	Tasso di occupazione a livello regionale		0,008219300820055	Una diminuzione di un punto della variabile determina una flessione dello 0,82% del Compenso stimato
ECONOMIE DI SCALA E/O SOSTITUZIONE	(Spese per prestazioni di lavoro dipendente e assimilato) x (Valore dei beni strumentali in proprietà)	(***)	-0,000884556619965	Un aumento dell'1% della variabile determina una diminuzione dello 0,001% del Compenso stimato
	(Consumi e altre spese) x (Spese per prestazioni di lavoro dipendente e assimilato)	(***)	-0,003839918414403	Un aumento dell'1% della variabile determina una diminuzione dello 0,004% del Compenso stimato
INTERCETTA	Valore dell'intercetta del modello di stima		1,699138392946505	
Coefficiente di rivalutazione			1,000215441180552	
Coefficiente individuale	Vedasi Allegato 90			

(*) Le variabili contabili (XC) sono utilizzate in stima come $LN[1+XC/(N^{\circ}addetti \times 1.000)]$ o $LN[1+MIN\{XC/(N^{\circ}addetti \times 1.000), \text{quota valore in migliaia pro capite}\}]$



(**) Le variabili numeriche (XN) sono utilizzate in stima come $LN[1+XN/(N^{\circ}\text{addetti})]$ o $LN[1+\text{MIN}[XN/(N^{\circ}\text{addetti}), \text{quota valore pro capite}]]$

(***) La variabile relativa al numero degli addetti è utilizzata in stima come $LN(1+N^{\circ}\text{addetti})$

(****) Ciascuna variabile (XS) del prodotto è utilizzata in stima come $LN(1+XS)$

Le variabili dipendenti sono utilizzate in stima come $LN[1+YC/(N^{\circ}\text{addetti} \times 1.000)]$, dove: YC è uguale a Ricavi oppure Compensi oppure Valore aggiunto.

Le misure di ciclo settoriale e l'indice di concentrazione della domanda/offerta relativi al periodo di imposta di applicazione saranno pubblicate con apposito Decreto ai sensi dell'art. 9-bis comma 2 del DL 50 del 24 aprile 2017 convertito nella Legge n. 96 del 21 giugno 2017.




SUB ALLEGATO 45.C - FUNZIONE "VALORE AGGIUNTO PER ADDETTO"

Di seguito viene riportato l'elenco delle variabili e dei coefficienti della funzione di regressione "Valore aggiunto per addetto", con la spiegazione dei coefficienti.


VARIABILI	COEFFICIENTE	INTERPRETAZIONE DEL COEFFICIENTE STIMATO
INPUT PRODUTTIVI		
Valore dei beni strumentali in proprietà	(*) 0,081096232865594	Un aumento dell'1% della variabile determina un aumento dello 0,08% del VA stimato
Ammortamenti per beni mobili	(*) 0,135268358827669	Un aumento dell'1% della variabile determina un aumento dello 0,14% del VA stimato
Canoni di locazione finanziaria per beni mobili	(*) 0,031666578159709	Un aumento dell'1% della variabile determina un aumento dello 0,03% del VA stimato
Canoni di locazione non finanziaria e/o di noleggio	(*) 0,032548205088982	Un aumento dell'1% della variabile determina un aumento dello 0,03% del VA stimato
Spese per prestazioni di lavoro dipendente e assimilato	(*) 0,379140990137939	Un aumento dell'1% della variabile determina un aumento dello 0,38% del VA stimato
Compensi corrisposti a terzi per prestazioni direttamente afferenti l'attività professionale o artistica	(*) 0,074209990427199	Un aumento dell'1% della variabile determina un aumento dello 0,07% del VA stimato




VARIABILI		COEFFICIENTE	INTERPRETAZIONE DEL COEFFICIENTE STIMATO
Spese per prestazioni alberghiere e per somministrazione di alimenti e bevande in pubblici esercizi	(*)	0,333679683626963	Un aumento dell'1% della variabile determina un aumento dello 0,33% del VA stimato
Spese per prestazioni alberghiere e per somministrazione di alimenti e bevande in pubblici esercizi addebitate analiticamente al committente	(*)	-0,125207194107959	Un aumento dell'1% della variabile determina una diminuzione dello 0,13% del VA stimato
Spese di iscrizione a master, corsi di formazione, convegni, congressi o a corsi di aggiornamento professionale	(*)	0,055510392836077	Un aumento dell'1% della variabile determina un aumento dello 0,06% del VA stimato
Consumi + Spese di rappresentanza + Altre spese documentate nette	(*)	0,221825446609984	Un aumento dell'1% della variabile determina un aumento dello 0,22% del VA stimato
VARIABILI STRUTTURALI			
Quota numero Dipendenti		-0,236081716324824	Un dipendente presenta una produttività inferiore del 23,61% in termini di VA stimato
Età professionale fino a 1 anno		-0,125828466656432	La condizione di 'Età professionale fino a 1 anno' determina una diminuzione del 12,58% del VA stimato
Età professionale da 2 e fino a 3 anni		-0,054529374842566	La condizione di 'Età professionale da 2 e fino a 3 anni' determina una diminuzione del 5,45% del VA stimato
Età professionale da 4 e fino a 6 anni		-0,029566255766454	La condizione di 'Età professionale da 4 e fino a 6 anni' determina una diminuzione del 2,96% del VA stimato



VARIABILI		COEFFICIENTE	INTERPRETAZIONE DEL COEFFICIENTE STIMATO
	Età professionale oltre 30 anni	-0,030397990985658	La condizione di 'Età professionale oltre 30 anni' determina una diminuzione del 3,04% del VA stimato
	Lavoro dipendente a tempo pieno	-0,382109021981602	La condizione di 'Lavoro dipendente a tempo pieno' determina una diminuzione del 38,21% del VA stimato
	Lavoro dipendente a tempo parziale	-0,201084614223497	La condizione di 'Lavoro dipendente a tempo parziale' determina una diminuzione del 20,11% del VA stimato
	Pensionato	-0,155081798015938	La condizione di 'Pensionato' determina una diminuzione del 15,51% del VA stimato
	Altre attività professionali e/o d'impresa	-0,120788003322479	La condizione di 'Altre attività professionali e/o d'impresa' determina una diminuzione del 12,08% del VA stimato
MODELLI DI BUSINESS (MoB)	Probabilità di appartenenza al MoB 1 — Professionisti che in genere svolgono l'attività prevalentemente per il committente principale	0,114781413283218	L'appartenenza al MoB determina un aumento dell'11,48% del VA stimato
	Probabilità di appartenenza al MoB 2 — Professionisti che in genere svolgono attività diversificate	0,104693493661577	L'appartenenza al MoB determina un aumento del 10,47% del VA stimato
	Probabilità di appartenenza al MoB 4 — Professionisti che in genere erogano gruppi di prestazioni remunerate a forfait	0,057009008351068	L'appartenenza al MoB determina un aumento del 5,70% del VA stimato



	VARIABILI		COEFFICIENTE	INTERPRETAZIONE DEL COEFFICIENTE STIMATO
	Probabilità di appartenenza al Mob 5 — Professionisti che in genere svolgono l'attività di sindaco e/o di revisore legale		0,144506322356712	L'appartenenza al Mob determina un aumento del 14,45% del VA stimato
	Probabilità di appartenenza al Mob 6 — Professionisti che in genere esercitano la professione in forma collettiva		0,154102505758437	L'appartenenza al Mob determina un aumento del 15,41% del VA stimato
VARIABILI TERRITORIALI	Territorialità generale a livello comunale relativa al gruppo 2		-0,129240598909894	L'appartenenza ai gruppi territoriali considerati determina una diminuzione del 12,92% del VA stimato
	Territorialità generale a livello comunale relativa al gruppo 5		-0,166116537669309	L'appartenenza ai gruppi territoriali considerati determina una diminuzione del 16,61% del VA stimato
	Indice di concentrazione della domanda a livello provinciale		0,141529511983156	La localizzazione nelle province a più alto Indice di concentrazione della domanda a livello provinciale determina un aumento del 14,15% del VA stimato
	Indice di concentrazione dell'offerta a livello provinciale		-0,110632110667647	La localizzazione nelle province a più alto Indice di concentrazione dell'offerta a livello provinciale determina una flessione dell'11,06% del VA stimato
MISURE DI CICLO DI SETTORE	Tasso di occupazione a livello regionale		0,010411931113105	Una diminuzione di un punto della variabile determina una flessione dell'1,04% del VA stimato



	VARIABILI		COEFFICIENTE	INTERPRETAZIONE DEL COEFFICIENTE STIMATO
ECONOMIE DI SCALA E/O SOSTITUZIONE	(Spese per prestazioni di lavoro dipendente e assimilato) x (Valore dei beni strumentali in proprietà)	(***)	-0,000979999350989	Un aumento dell'1% della variabile determina una diminuzione dello 0,001% del VA stimato
	(Consumi e altre spese) x (Spese per prestazioni di lavoro dipendente e assimilato)	(***)	-0,004352227132004	Un aumento dell'1% della variabile determina una diminuzione dello 0,004% del VA stimato
INTERCETTA	Valore dell'intercetta del modello di stima		1,590391142435863	
Coefficiente di rivalutazione			1,04275273572829	
Coefficiente individuale	Vedasi Allegato 90			

(*) Le variabili contabili (XC) sono utilizzate in stima come $LN[1+XC/(N^{\text{addetti}} \times 1.000)]$ o $LN[1+\text{MIN}[XC/(N^{\text{addetti}} \times 1.000), \text{quota valore in migliaia pro capite}]]$


(**) Le variabili numeriche (XN) sono utilizzate in stima come $LN[1+XN/(N^{\text{addetti}})]$ o $LN[1+\text{MIN}[XN/(N^{\text{addetti}}), \text{quota valore pro capite}]]$

(***) La variabile relativa al numero degli addetti è utilizzata in stima come $LN(1+N^{\text{addetti}})$

(****) Ciascuna variabile (XS) del prodotto è utilizzata in stima come $LN(1+XS)$

Le variabili dipendenti sono utilizzate in stima come $LN[1+YC/(N^{\text{addetti}} \times 1.000)]$, dove: YC è uguale a Ricavi oppure Compensi oppure Valore aggiunto.

Le misure di ciclo settoriale e l'indice di concentrazione della domanda/offerta relativi al periodo di imposta di applicazione saranno pubblicate con apposito Decreto ai sensi dell'art. 9-bis comma 2 del DL 50 del 24 aprile 2017 convertito nella Legge n. 96 del 21 giugno 2017.



SUB ALLEGATO 45.D - FORMULE DELLE VARIABILI E DEGLI INDICATORI

Di seguito sono riportate le formule delle variabili e degli indicatori economico-contabili utilizzati nell'ISA CK06U:

Addetti¹⁸ (**professionista che opera in forma individuale**) = Titolare + Numero dipendenti + numero collaboratori coordinati e continuativi che prestano attività prevalentemente nello studio.

Addetti (esercizio collettivo dell'attività professionale) = Numero dipendenti + numero collaboratori coordinati e continuativi che prestano attività prevalentemente nello studio + Numero soci.

Addetti non dipendenti¹⁹ (**professionista che opera in forma individuale**) = Titolare.

Addetti non dipendenti (esercizio collettivo dell'attività professionale) = Numero soci.

Altre spese = Altre spese documentate nette + Spese per prestazioni alberghiere e per somministrazione di alimenti e bevande in pubblici esercizi + Spese di rappresentanza + Spese di iscrizione a master, corsi di formazione, convegni, congressi o a corsi di aggiornamento professionale.

Altre spese documentate nette = Altre spese documentate - Irap 10% - Irap personale dipendente - IMU.

Ammortamenti per beni mobili = Quote di ammortamento e spese per l'acquisto di beni di costo unitario non superiore a euro 516,46 - Commi 91 e 92 L. 208/2015.

Attività esercitata in forma collettiva = 1, se Modello dichiarazione è uguale a Redditi Società di Persone o Redditi Enti non Commerciali; altrimenti assume valore pari a zero.

Canoni di locazione finanziaria per beni mobili = Canoni di locazione finanziaria relativi ai beni mobili - Commi 91 e 92 L. 208/2015.

Compensi = Compensi derivanti dall'attività professionale o artistica + Compensi non annotati nelle scritture contabili.

Compenso medio = (Compensi derivanti dall'attività professionale o artistica × percentuale sui compensi riferita all'attività diviso 100) diviso Numero incarichi riferito all'attività.

Consumi e altre spese = Consumi + Altre spese.

Contabilità, bilancio e dichiarazioni fiscali = Percentuale sui compensi Contabilità ordinaria (compensi fino a euro 1.500,00) + Percentuale sui compensi Contabilità ordinaria (compensi oltre euro 1.500,00 e fino a euro 6.000,00) + Percentuale sui compensi Contabilità ordinaria (compensi oltre euro 6.000,00) + Percentuale sui compensi Contabilità semplificata + Percentuale sui compensi Mod. UNICO/Redditi persone fisiche non titolari di partita IVA + Percentuale sui compensi Mod. UNICO/Redditi persone fisiche titolari di partita IVA + Percentuale sui compensi

¹⁸ Il titolare è pari a uno. Il numero addetti non può essere inferiore a 1.

¹⁹ Il titolare è pari a uno. Il numero addetti non dipendenti non può essere inferiore a (1 - Numero dipendenti).



Mod. UNICO/Redditi società di persone ed equiparate + Percentuale sui compensi Mod. UNICO/Redditi società di capitali, enti commerciali ed equiparati/Mod. UNICO/Redditi enti non commerciali ed equiparati + Percentuale sui compensi Mod.IVA (anche se compreso nella dichiarazione unificata) + Percentuale sui compensi Contenzioso tributario ed assistenza del contribuente nella fase precontenziosa (compresi gli istituti c.d. deflattivi del contenzioso: accertamento con adesione, autotutela, ecc.) + Percentuale sui compensi Redazione bilanci.

Età professionale = Periodo di imposta - Anno d'inizio attività.

Fornitura di pacchetti integrati di servizi remunerati a forfait = Percentuale sui compensi Contabilità semplificata, consulenza in materia fiscale (comprese dichiarazioni fiscali) e societaria + Percentuale sui compensi Contabilità semplificata, consulenza in materia fiscale (comprese dichiarazioni fiscali) e societaria, calcolo e stampa di documentazione in materia di lavoro + Percentuale sui compensi Contabilità ordinaria, consulenza in materia fiscale (comprese dichiarazioni fiscali) e societaria + Percentuale sui compensi Contabilità ordinaria, consulenza in materia fiscale (comprese dichiarazioni fiscali) e societaria, calcolo e stampa di documentazione in materia di lavoro + Percentuale sui compensi Contabilità ordinaria, bilancio e dichiarazioni fiscali + Percentuale sui compensi Contabilità semplificata e dichiarazioni fiscali + Percentuale sui compensi Consulenza contabile, bilancio e dichiarazioni fiscali.

Indice di concentrazione della domanda a livello provinciale = Totale Compensi degli studi professionali delle attività relative ai codici Ateco dell'ISA CK06U per abitante a livello provinciale diviso il Totale Compensi degli studi professionali delle attività relative ai codici Ateco dell'ISA CK06U per abitante a livello nazionale²⁰. La variabile è la media, per tutte le unità locali compilate, dei singoli indici di concentrazione provinciali. Un'unità locale è compilata se il comune dell'unità locale è compilato. Se non risulta compilata alcuna unità locale occorre far riferimento al comune del domicilio fiscale qualora presente.

Indice di concentrazione dell'offerta a livello provinciale = Numero totale di studi professionali delle attività relative ai codici Ateco dell'ISA CK06U per abitante a livello provinciale diviso il Numero Totale di studi professionali delle attività relative ai codici Ateco dell'ISA CK06U per abitante a livello nazionale²¹. La variabile è la media, per tutte le unità locali compilate, dei singoli indici di concentrazione provinciali. Un'unità locale è compilata se il comune dell'unità locale è compilato. Se non risulta compilata alcuna unità locale occorre far riferimento al comune del domicilio fiscale qualora presente.


Margine operativo lordo = Valore aggiunto - Spese per prestazioni di lavoro dipendente e assimilato.

Numero di prestazioni "equivalenti" = [somma di (Numero Totale incarichi riferito all'attività × Remunerazione riferita all'attività) per tutte le attività della *Modalità di espletamento dell'attività* + Compensi non annotati nelle scritture contabili] diviso 150.

Per ogni attività della *Modalità di espletamento dell'attività*, la remunerazione riferita all'attività è calcolata come: Percentuale sui compensi del Totale incarichi × Compensi derivanti dall'attività professionale o artistica diviso (100 × Numero Totale incarichi riferito all'attività), se Numero Totale incarichi è maggiore di zero; altrimenti assume valore pari a zero.

²⁰ Il numero degli abitanti a livello provinciale e a livello nazionale sono stati desunti da FONTE ISTAT - Censimento generale della popolazione e delle abitazioni (2011).

²¹ Il numero degli abitanti a livello provinciale e a livello nazionale sono stati desunti da FONTE ISTAT - Censimento generale della popolazione e delle abitazioni (2011).



Numero dipendenti = Numero delle giornate retribuite diviso 312.

Numero dipendenti e/o collaboratori (professionista che opera in forma individuale) = Numero dipendenti + Numero collaboratori coordinati e continuativi che prestano attività prevalentemente nello studio nel caso di professionista che opera in forma individuale; altrimenti la variabile assume valore pari a zero.

Numero soci = Percentuale di lavoro prestato di Soci o associati che prestano attività nella società o associazione diviso 100.

Quota numero Dipendenti = (Addetti - Addetti non dipendenti)/Addetti.

Reddito = Risultato ordinario + Plusvalenze patrimoniali - Minusvalenze patrimoniali.

Reddito operativo = Margine operativo lordo - Ammortamenti per beni mobili.

Reddito operativo lordo = Reddito operativo + Ammortamenti per beni mobili + Canoni di locazione finanziaria per beni mobili.

Revisione legale e Collegi sindacali = Percentuale sui compensi Incarichi di revisore o collegi sindacali in associazioni, fondazioni, società cooperative + Percentuale sui compensi Collegi sindacali (diversi da quelli indicati al rigo C17) + Percentuale sui compensi Revisione legale in Enti Pubblici + Percentuale sui compensi Revisione legale diversa da quella di cui al rigo C19.

Rilevanza del committente principale = Percentuale dei compensi provenienti dal committente principale (indicare solo se superiore a 50%) se Percentuale dei compensi provenienti dal committente principale (indicare solo se superiore a 50%) è maggiore di 50; altrimenti assume valore pari a zero.

Risultato ordinario = Reddito operativo + Altri proventi lordi - Interessi passivi.

Spese per prestazioni di lavoro dipendente = Spese per prestazioni di lavoro dipendente e assimilato - Spese per prestazioni di collaborazione coordinata e continuativa.

Spese totali = Canoni di locazione finanziaria per beni mobili + Canoni di locazione non finanziaria e/o di noleggio + Spese relative agli immobili + Compensi corrisposti a terzi per prestazioni direttamente afferenti l'attività professionale o artistica + Consumi + Spese per prestazioni alberghiere e per somministrazione di alimenti e bevande in pubblici esercizi + Spese di rappresentanza + Spese di iscrizione a master, corsi di formazione, convegni, congressi o a corsi di aggiornamento professionale + Altre spese documentate nette + Spese per prestazioni di lavoro dipendente e assimilato.

Tasso di occupazione a livello regionale

La variabile è la media, per tutte le unità locali compilate, dei singoli indicatori regionali.

Un'unità locale è compilata se il comune dell'unità locale è compilato.

Se non risulta compilata alcuna unità locale occorre far riferimento al comune del domicilio fiscale qualora presente.



Territorialità del livello del reddito medio imponibile ai fini dell'addizionale IRPEF, a livello comunale definita su dati del Dipartimento delle Finanze riferiti ai periodi d'imposta 2018 e 2019 ²²

La territorialità del livello del reddito differenzia il territorio nazionale sulla base del livello del reddito per comune.

La variabile è la media, per tutte le unità locali compilate, dei singoli indicatori territoriali.

Un'unità locale è compilata se il comune dell'unità locale è compilato.

Se non risulta compilata alcuna unità locale occorre far riferimento al comune del domicilio fiscale qualora presente.

Territorialità generale a livello comunale ²³

La territorialità è applicata a livello comunale.

Gruppo 1 - Aree con livello di benessere elevato, istruzione superiore, sistema economico locale organizzato;

Gruppo 2 - Aree con livello di benessere non elevato, bassa scolarità, sistema economico locale poco sviluppato e basato prevalentemente su attività commerciali;

Gruppo 3 - Aree ad elevata urbanizzazione con notevole grado di benessere, istruzione superiore e caratterizzate da sistemi locali con servizi terziari evoluti;

Gruppo 4 - Aree caratterizzate dalla presenza di piccoli comuni con organizzazione spiccatamente artigianale dell'attività produttiva e livello medio di benessere;

Gruppo 5 - Aree di marcata arretratezza economica, basso livello di benessere e scolarità poco sviluppata.

Il valore del gruppo territoriale di riferimento è calcolato come rapporto tra il numero delle unità locali compilate che appartengono al gruppo territoriale di riferimento e il numero totale delle unità locali compilate.

Una unità locale è compilata se è compilato il comune dell'unità locale.

Se non risulta compilata alcuna unità locale occorre far riferimento al comune del domicilio fiscale qualora presente.

Valore aggiunto = Compensi - Canoni di locazione finanziaria per beni mobili - Canoni di locazione non finanziaria e/o di noleggio - Spese relative agli immobili - Compensi corrisposti a terzi per prestazioni direttamente afferenti l'attività professionale o artistica - Consumi - Spese per prestazioni alberghiere e per somministrazione di alimenti e bevande in pubblici esercizi - Spese di rappresentanza - Spese di iscrizione a master, corsi di formazione, convegni, congressi o a corsi di aggiornamento professionale - Altre spese documentate.

²² I criteri e le conclusioni dello studio sono riportati nell'apposito Decreto Ministeriale.

²³ I criteri e le conclusioni dello studio sono riportati nell'apposito Decreto Ministeriale.



SUB ALLEGATO 45.E - VALORI SOGLIA INFERIORE A LIVELLO PROVINCIALE PER MODALITÀ DI ESPLETAMENTO DELL'ATTIVITÀ


Provincia	Contabilità ordinaria (compensi fino a euro 1.500,00)	Contabilità ordinaria (compensi oltre euro 1.500,00 e fino a euro 6.000,00)	Contabilità ordinaria (compensi oltre euro 6.000,00)	Contabilità semplificata	Mod. 730 (a seguito di convenzione con il sostituto d'imposta del soggetto dichiarante)	Mod. 730	UNICO/Redditi persone fisiche non titolari di partita IVA	Mod. UNICO/Redditi persone fisiche titolari di partita IVA	UNICO/Redditi società di persone ed equiparate	Mod. UNICO/Redditi società di capitali, enti commerciali ed equiparati/Mod. UNICO/Redditi enti non commerciali ed equiparati
AG	1005	1500	6000	547	37	50	54	129	202	227
AL	1058	1500	6000	632	37	50	73	164	249	276
AN	1058	1500	6000	632	37	50	73	164	249	273
AO	1058	1500	6000	632	37	50	73	164	249	330
AP	1058	1500	6000	632	37	50	73	164	228	273
AQ	1005	1500	6000	547	37	50	54	129	202	218
AR	1058	1500	6000	632	37	50	73	164	249	281
AT	1058	1500	6000	632	37	50	73	164	249	276
AV	1005	1500	6000	547	37	50	54	104	202	205
BA	1005	1500	6000	547	37	50	54	129	202	227
BG	1058	1500	6000	632	37	50	73	164	249	330
BI	1058	1500	6000	632	37	50	73	164	245	276
BL	1058	1500	6000	632	37	50	73	164	249	282
BN	1005	1500	6000	547	37	50	54	104	202	205
BO	1058	1500	6000	632	37	50	73	164	249	309
BR	1005	1500	6000	547	37	50	54	104	202	227
BS	1058	1500	6000	632	37	50	73	164	249	330
BT	1005	1500	6000	547	37	50	54	129	202	227
BZ	1058	1500	6000	632	37	50	73	164	249	269
CA	1005	1500	6000	547	37	50	54	129	202	219
CB	1005	1500	6000	547	37	50	54	129	202	218
CE	1005	1500	6000	547	37	50	54	129	202	205
CH	1005	1500	6000	547	37	50	54	129	202	218



Provincia	Contabilità ordinaria (compensi fino a euro 1.500,00)	Contabilità ordinaria (compensi oltre euro 1.500,00 e fino a euro 6.000,00)	Contabilità ordinaria (compensi oltre euro 6.000,00)	Contabilità semplificata	Mod. 730 (a seguito di convenzione con il sostituto d'imposta del soggetto dichiarante)	Mod. 730	Mod. UNICO/Redditi persone fisiche non titolari di partita IVA	Mod. UNICO/Redditi persone fisiche titolari di partita IVA	Mod. UNICO/Redditi società di persone ed equiparate	Mod. UNICO/Redditi società di capitali, enti commerciali ed equiparati/Mod. UNICO/Redditi enti non commerciali ed equiparati
CL	1005	1500	6000	547	37	50	54	104	202	227
CN	1058	1500	6000	632	37	50	73	164	249	276
CO	1058	1500	6000	632	37	50	73	164	249	330
CR	1058	1500	6000	632	37	50	73	164	249	330
CS	1005	1500	6000	547	37	50	54	104	202	242
CT	1005	1500	6000	547	37	50	54	129	202	227
CZ	1005	1500	6000	547	37	50	54	104	202	242
EN	1005	1500	6000	547	37	50	54	104	202	227
FC	1058	1500	6000	632	37	50	73	164	249	309
FE	1058	1500	6000	632	37	50	73	164	249	309
FG	1005	1500	6000	547	37	50	54	129	202	227
FI	1058	1500	6000	632	37	50	73	164	249	281
FM	1058	1500	6000	632	37	50	73	164	228	273
FR	1005	1500	6000	547	37	50	54	129	202	261
GE	1058	1500	6000	632	37	50	73	164	249	274
GO	1058	1500	6000	632	37	50	73	164	249	274
GR	1058	1500	6000	632	37	50	73	164	249	281
IM	1058	1500	6000	632	37	50	73	164	249	274
IS	1005	1500	6000	547	37	50	54	129	202	218
KR	1005	1500	6000	547	37	50	54	104	202	242
LC	1058	1500	6000	632	37	50	73	164	249	330
LE	1005	1500	6000	547	37	50	54	129	202	227
LI	1058	1500	6000	632	37	50	73	164	249	281




Provincia	Contabilità ordinaria (compensi fino a euro 1.500,00)	Contabilità ordinaria (compensi oltre euro 1.500,00 e fino a euro 6.000,00)	Contabilità ordinaria (compensi oltre euro 6.000,00)	Contabilità semplificata	Mod. 730 (a seguito di convenzione con il sostituto d'imposta del soggetto dichiarante)	Mod. 730	Mod. UNICO/Redditi persone fisiche non titolari di partita IVA	Mod. UNICO/Redditi persone fisiche titolari di partita IVA	Mod. UNICO/Redditi società di persone ed equiparate	Mod. UNICO/Redditi società di capitali, enti commerciali ed equiparati/Mod. UNICO/Redditi enti non commerciali ed equiparati
LO	1058	1500	6000	632	37	50	73	164	249	330
LT	1005	1500	6000	547	37	50	54	129	202	261
LU	1058	1500	6000	632	37	50	73	164	249	281
MB	1058	1500	6000	632	37	50	73	164	249	330
MC	1058	1500	6000	632	37	50	73	164	249	273
ME	1005	1500	6000	547	37	50	54	129	202	227
MI	1058	1500	6000	632	37	50	73	164	249	330
MN	1058	1500	6000	632	37	50	73	164	249	330
MO	1058	1500	6000	632	37	50	73	164	249	309
MS	1058	1500	6000	632	37	50	73	164	249	281
MT	1005	1500	6000	547	37	50	54	129	202	219
NA	1005	1500	6000	547	37	50	54	129	202	205
NO	1058	1500	6000	632	37	50	73	164	249	276
NU	1005	1500	6000	547	37	50	54	129	202	219
OR	1005	1500	6000	547	37	50	54	129	202	219
PA	1005	1500	6000	547	37	50	54	129	202	227
PC	1058	1500	6000	632	37	50	73	164	249	309
PD	1058	1500	6000	632	37	50	73	164	249	282
PE	1058	1500	6000	632	37	50	73	164	237	218
PG	1058	1500	6000	632	37	50	73	164	249	261
PI	1058	1500	6000	632	37	50	73	164	249	281
PN	1058	1500	6000	632	37	50	73	164	249	274
PO	1058	1500	6000	632	37	50	73	164	249	281



Provincia	Contabilità ordinaria (compensi fino a euro 1.500,00)	Contabilità ordinaria (compensi oltre euro 1.500,00 e fino a euro 6.000,00)	Contabilità ordinaria (compensi oltre euro 6.000,00)	Contabilità semplificata	Mod. 730 (a seguito di convenzione con il sostituto d'imposta del soggetto dichiarante)	Mod. 730	Mod. UNICO/Redditi fisiche non titolari di partita IVA	Mod. UNICO/Redditi fisiche titolari di partita IVA	Mod. UNICO/Redditi società di persone ed equiparate	Mod. UNICO/Redditi società di capitali, enti commerciali ed equiparati/Mod. UNICO/Redditi enti non commerciali ed equiparati
PR	1058	1500	6000	632	37	50	73	164	249	309
PT	1058	1500	6000	632	37	50	73	164	249	281
PU	1058	1500	6000	632	37	50	73	164	249	273
PV	1058	1500	6000	632	37	50	73	164	249	330
PZ	1005	1500	6000	547	37	50	54	104	202	219
RA	1058	1500	6000	632	37	50	73	164	249	309
RC	1005	1500	6000	547	37	50	54	104	202	242
RE	1058	1500	6000	632	37	50	73	164	249	309
RG	1005	1500	6000	547	37	50	54	129	202	227
RI	1005	1500	6000	547	37	50	54	129	202	261
RM	1058	1500	6000	632	37	50	73	164	249	261
RN	1058	1500	6000	632	37	50	73	164	249	309
RO	1058	1500	6000	632	37	50	73	164	249	282
SA	1005	1500	6000	547	37	50	54	129	202	205
SI	1058	1500	6000	632	37	50	73	164	249	281
SO	1058	1500	6000	632	37	50	73	164	249	330
SP	1058	1500	6000	632	37	50	73	164	249	274
SR	1005	1500	6000	547	37	50	54	129	202	227
SS	1005	1500	6000	547	37	50	54	129	202	219
SU	1005	1500	6000	547	37	50	54	129	202	219
SV	1058	1500	6000	632	37	50	73	164	249	274
TA	1005	1500	6000	547	37	50	54	129	202	227
TE	1005	1500	6000	547	37	50	54	129	202	218



Provincia	Contabilità ordinaria (compensi fino a euro 1.500,00)	Contabilità ordinaria (compensi oltre euro 1.500,00 e fino a euro 6.000,00)	Contabilità ordinaria (compensi oltre euro 6.000,00)	Contabilità semplificata	Mod. 730 (a seguito di convenzione con il sostituto d'imposta del soggetto dichiarante)	Mod. 730	Mod. UNICO/Redditi fisiche non titolari di partita IVA	Mod. UNICO/Redditi fisiche titolari di partita IVA	Mod. UNICO/Redditi società di persone ed equiparate	Mod. UNICO/Redditi società di capitali, enti commerciali ed equiparati/Mod. UNICO/Redditi enti non commerciali ed equiparati
TN	1058	1500	6000	632	37	50	73	164	249	269
TO	1058	1500	6000	632	37	50	73	164	249	276
TP	1005	1500	6000	547	37	50	54	129	202	227
TR	1058	1500	6000	632	37	50	73	164	244	261
TS	1058	1500	6000	632	37	50	73	164	249	274
TV	1058	1500	6000	632	37	50	73	164	249	282
UD	1058	1500	6000	632	37	50	73	164	249	274
VA	1058	1500	6000	632	37	50	73	164	249	330
VB	1058	1500	6000	632	37	50	73	164	249	276
VC	1058	1500	6000	632	37	50	73	164	249	276
VE	1058	1500	6000	632	37	50	73	164	249	282
VI	1058	1500	6000	632	37	50	73	164	249	282
VR	1058	1500	6000	632	37	50	73	164	249	282
VT	1058	1500	6000	632	37	50	73	164	220	261
VV	1005	1500	6000	547	37	50	54	104	202	242



Provincia	Mod. 770(CU) ordinaria (1 sostituito)	Mod. 770(CU) ordinaria (da 2 a 10 sostituiti)	Mod. 770(CU) ordinaria (oltre 10 sostituiti)	Mod.IVA (anche se compreso nella dichiarazione unificata)	Contenzioso tributario ed assistenza del contribuente nella fase precontenziosa (compresi gli istituti c.d. deflattivi del contenzioso accertamento con adesione, autotutela, ecc.)	Redazione bilanci	Incarichi di revisore o colleghi sindacali in associazioni, fondazioni, società cooperative	Collegi sindacali (diversi da quelli indicati al rigo C17)	Revisione legale in Enti Pubblici	Revisione legale diversa da quella di cui al rigo C19
AG	69	77	129	82	572	411	2095	2227	2372	1344
AL	69	77	129	101	572	560	2095	2375	2372	1540
AN	69	77	129	101	572	511	2095	2386	2372	1540
AO	69	77	129	101	572	560	2095	2375	2372	1540
AP	69	77	129	101	572	461	2095	2386	2372	1540
AQ	69	77	129	82	572	422	2095	2227	2372	1344
AR	69	77	129	101	572	510	2095	2386	2372	1540
AT	69	77	129	101	572	520	2095	2375	2372	1540
AV	69	77	129	82	572	411	2095	2040	2372	1344
BA	69	77	129	82	572	411	2095	2227	2372	1344
BG	69	77	129	101	572	560	2095	2386	2372	1540
BI	69	77	129	101	572	519	2095	2375	2372	1540
BL	69	77	129	101	572	512	2095	2375	2372	1540
BN	69	77	129	82	572	411	2095	2040	2372	1344
BO	69	77	129	101	572	557	2095	2386	2372	1540
BR	69	77	129	82	572	411	2095	2040	2372	1344
BS	69	77	129	101	572	560	2095	2386	2372	1540
BT	69	77	129	82	572	411	2095	2227	2372	1344
BZ	69	77	129	101	572	560	2095	2386	2372	1540
CA	69	77	129	82	572	511	2095	2227	2372	1344
CB	69	77	129	82	572	411	2095	2227	2372	1344



Provincia	Mod. 770(CU) ordinaria (1 sostituito)	Mod. 770(CU) ordinaria (da 2 a 10 sostituiti)	Mod. 770(CU) ordinaria (oltre 10 sostituiti)	Mod.IVA (anche se compreso nella dichiarazione unificata)	Contenzioso tributario ed assistenza del contribuente nella fase precontenziosa (compresi gli istituti c.d. deflattivi del contenzioso accertamento con adesione, autotutela, ecc.)	Redazione bilanci	Incarichi di revisore o colleghi sindacali in associazioni, fondazioni, società cooperative	Collegi sindacali (diversi da quelli indicati al rigo C17)	Revisione legale in Enti Pubblici	Revisione legale diversa da quella di cui al rigo C19
CE	69	77	129	82	572	411	2095	2227	2372	1344
CH	69	77	129	82	572	429	2095	2227	2372	1344
CL	69	77	129	82	572	411	2095	2040	2372	1344
CN	69	77	129	101	572	560	2095	2375	2372	1540
CO	69	77	129	101	572	560	2095	2375	2372	1540
CR	69	77	129	101	572	540	2095	2375	2372	1540
CS	69	77	129	82	572	411	2095	2040	2372	1344
CT	69	77	129	82	572	436	2095	2227	2372	1344
CZ	69	77	129	82	572	411	2095	2040	2372	1344
EN	69	77	129	82	572	411	2095	2040	2372	1344
FC	69	77	129	101	572	511	2095	2386	2372	1540
FE	69	77	129	101	572	511	2095	2375	2372	1540
FG	69	77	129	82	572	411	2095	2227	2372	1344
FI	69	77	129	101	572	539	2095	2386	2372	1540
FM	69	77	129	101	572	422	2095	2386	2372	1540
FR	69	77	129	82	572	419	2095	2227	2372	1344
GE	69	77	129	101	572	511	2095	2386	2372	1540
GO	69	77	129	101	572	511	2095	2375	2372	1540
GR	69	77	129	101	572	453	2095	2386	2372	1540
IM	69	77	129	101	572	511	2095	2375	2372	1540
IS	69	77	129	82	572	411	2095	2227	2372	1344




Provincia	Mod. 770/CU ordinaria (1 sostituito)	Mod. 770/CU ordinaria (da 2 a 10 sostituiti)	Mod. 770/CU ordinaria (oltre 10 sostituiti)	Mod.IVA (anche se compreso nella dichiarazione unificata)	Contenzioso tributario ed assistenza del contribuente nella fase precontenziosa (compresi gli istituti c.d. deflattivi del contenzioso accertamento con adesione, autotutela, ecc.)	Redazione bilanci	Incarichi di revisore o collegi sindacali in associazioni, fondazioni, società cooperative	Collegi sindacali (diversi da quelli indicati al rigo C17)	Revisione legale in Enti Pubblici	Revisione legale diversa da quella di cui al rigo C19
KR	69	77	129	82	572	411	2095	2040	2372	1344
LC	69	77	129	101	572	560	2095	2375	2372	1540
LE	69	77	129	82	572	411	2095	2227	2372	1344
LI	69	77	129	101	572	479	2095	2386	2372	1540
LO	69	77	129	101	572	530	2095	2386	2372	1540
LT	69	77	129	82	572	419	2095	2227	2372	1344
LU	69	77	129	101	572	510	2095	2386	2372	1540
MB	69	77	129	101	572	560	2095	2386	2372	1540
MC	69	77	129	101	572	440	2095	2386	2372	1540
ME	69	77	129	82	572	417	2095	2227	2372	1344
MI	69	77	129	101	572	560	2095	2386	2372	1540
MO	69	77	129	101	572	514	2095	2386	2372	1540
MS	69	77	129	101	572	557	2095	2386	2372	1540
MT	69	77	129	82	572	453	2095	2386	2372	1540
NA	69	77	129	82	572	411	2095	2227	2372	1344
NO	69	77	129	82	572	447	2095	2227	2372	1344
NU	69	77	129	101	572	560	2095	2375	2372	1540
OR	69	77	129	82	572	418	2095	2227	2372	1344
PA	69	77	129	82	572	477	2095	2227	2372	1344
PC	69	77	129	101	572	557	2095	2386	2372	1540



Provincia	Mod. 770/0/10 ordinaria (1 sostituito)	Mod. 770/0/10 ordinaria (da 2 a 10 sostituiti)	Mod. 770/0/10 ordinaria (oltre 10 sostituiti)	Mod.IVA (anche se compreso nella dichiarazione unificata)	Contenzioso tributario ed assistenza del contribuente nella fase precontenziosa (compresi gli istituti c.d. deflattivi del contenzioso accertamento con adesione, autotutela, ecc.)	Redazione bilanci	Incarichi di revisore o collegi sindacali in associazioni, fondazioni, società cooperative	Collegi sindacali (diversi da quelli indicati al rigo C17)	Revisione legale in Enti Pubblici	Revisione legale diversa da quella di cui al rigo C19
PD	69	77	129	101	572	560	2095	2386	2372	1540
PE	69	77	129	101	572	454	2095	2386	2372	1540
PG	69	77	129	101	572	475	2095	2386	2372	1540
PI	69	77	129	101	572	479	2095	2386	2372	1540
PN	69	77	129	101	572	528	2095	2375	2372	1540
PO	69	77	129	101	572	530	2095	2386	2372	1540
PR	69	77	129	101	572	557	2095	2386	2372	1540
PT	69	77	129	101	572	511	2095	2386	2372	1540
PU	69	77	129	101	572	422	2095	2386	2372	1540
PV	69	77	129	101	572	539	2095	2375	2372	1540
PZ	69	77	129	82	572	411	2095	2040	2372	1344
RA	69	77	129	101	572	537	2095	2386	2372	1540
RC	69	77	129	82	572	411	2095	2040	2372	1344
RE	69	77	129	101	572	557	2095	2386	2372	1540
RG	69	77	129	82	572	411	2095	2227	2372	1344
RI	69	77	129	82	572	419	2095	2227	2372	1344
RM	69	77	129	101	572	488	2095	2386	2372	1540
RN	69	77	129	101	572	511	2095	2386	2372	1540
RO	69	77	129	101	572	512	2095	2375	2372	1540
SA	69	77	129	82	572	411	2095	2227	2372	1344
SI	69	77	129	101	572	479	2095	2386	2372	1540



Provincia	Mod. 770(CU) ordinaria (1 sostituito)	Mod. 770(CU) ordinaria (da 2 a 10 sostituiti)	Mod. 770(CU) ordinaria (oltre 10 sostituiti)	Mod.IVA (anche se compreso nella dichiarazione unificata)	Contenzioso tributario ed assistenza del contribuente nella fase precontenziosa (compresi gli istituti c.d. deflattivi del contenzioso accertamento con adesione, autotutela, ecc.)	Redazione bilanci	Incarichi di revisore o collegi sindacali in associazioni, fondazioni, società cooperative	Collegi sindacali (diversi da quelli indicati al rigo C17)	Revisione legale in Enti Pubblici	Revisione legale diversa da quella di cui al rigo C19
SO	69	77	129	101	572	515	2095	2386	2372	1540
SP	69	77	129	101	572	490	2095	2386	2372	1540
SR	69	77	129	82	572	436	2095	2227	2372	1344
SS	69	77	129	82	572	512	2095	2227	2372	1344
SU	69	77	129	82	572	511	2095	2227	2372	1344
SV	69	77	129	101	572	471	2095	2386	2372	1540
TA	69	77	129	82	572	411	2095	2227	2372	1344
TE	69	77	129	82	572	418	2095	2227	2372	1344
TN	69	77	129	101	572	560	2095	2386	2372	1540
TO	69	77	129	101	572	560	2095	2386	2372	1540
TP	69	77	129	82	572	411	2095	2227	2372	1344
TR	69	77	129	101	572	475	2095	2375	2372	1540
TS	69	77	129	101	572	559	2095	2386	2372	1540
TV	69	77	129	101	572	560	2095	2386	2372	1540
UD	69	77	129	101	572	528	2095	2375	2372	1540
VA	69	77	129	101	572	560	2095	2375	2372	1540
VB	69	77	129	101	572	520	2095	2375	2372	1540
VC	69	77	129	101	572	519	2095	2375	2372	1540
VE	69	77	129	101	572	542	2095	2386	2372	1540
VI	69	77	129	101	572	560	2095	2386	2372	1540
VR	69	77	129	101	572	535	2095	2386	2372	1540



Provincia	Mod. 770(CU) ordinaria (1 sostituito)	Mod. 770(CU) ordinaria (da 2 a 10 sostituiti)	Mod. 770(CU) ordinaria (oltre 10 sostituiti)	Mod.IVA (anche se compreso nella dichiarazione unificata)	Contenzioso tributario ed assistenza del contribuente nella fase precontenziosa (compresi gli istituti c.d. deflattivi del contenzioso: accertamento con adesione, autotutela, ecc.)	Redazione bilanci	Incarichi di revisore o collegi sindacali in associazioni, fondazioni, società cooperative	Collegi sindacali (diversi da quelli indicati al rigo C17)	Revisione legale in Enti Pubblici	Revisione legale diversa da quella di cui al rigo C19
VT	69	77	129	101	572	419	2095	2375	2372	1540
VV	69	77	129	82	572	411	2095	2040	2372	1344



Provincia	Consulenze e pareri in materia contabile, fiscale e societaria	Consulenza aziendale, organizzativa e finanziaria	Consulenza per operazioni straordinarie (fusioni, trasformazioni, scissioni, conferimenti, cessioni, ecc.)	Perizie e consulenze tecniche di parte	Consulenza in materia di procedure concorsuali (diversa da quella prevista dalla variabile C24)	Perizie e consulenze tecniche d'ufficio	Incarichi giudiziali	Procedure concorsuali	Convegni e corsi di formazione	Calcolo e stampa di documentazione in materia di lavoro (1 unità di personale)
AG	939	1664	1564	1067	1768	873	1413	1399	427	260
AL	946	2186	1564	1098	1768	873	1413	1482	427	264
AN	916	2219	1564	1098	1768	873	1413	1482	427	264
AO	981	2219	1564	1098	1768	873	1413	1482	427	264
AP	961	2219	1564	1098	1768	873	1413	1482	427	247
AQ	951	1664	1564	1098	1768	873	1413	1399	427	264
AR	951	2219	1564	1098	1768	873	1413	1482	427	264
AT	946	2186	1564	1098	1768	873	1413	1482	427	264
AV	951	1664	1564	1098	1768	873	1413	1150	427	233
BA	971	1664	1564	1098	1768	873	1413	1399	427	253
BG	958	2219	1564	1098	1768	873	1413	1482	427	264
BI	937	2219	1564	1098	1768	873	1413	1482	427	264
BL	955	2205	1564	1098	1768	873	1413	1482	427	257
BN	949	1664	1564	1098	1768	873	1413	1150	427	233
BO	951	2219	1564	1098	1768	873	1413	1482	427	264
BR	922	1664	1564	1098	1768	873	1413	1150	427	246
BS	958	2219	1564	1098	1768	873	1413	1482	427	264
BT	951	1664	1564	1098	1768	873	1413	1399	427	246
BZ	931	2219	1564	1098	1768	873	1413	1482	427	262
CA	951	1664	1564	1098	1768	873	1413	1399	427	264
CB	982	1664	1564	1098	1768	873	1413	1399	427	240
CE	951	1664	1564	1098	1768	873	1413	1399	427	240
CH	951	1664	1564	1098	1768	873	1413	1399	427	232



Provincia	Consulenze e pareri in materia contabile, fiscale e societaria	Consulenza aziendale, organizzativa e finanziaria	Consulenza per operazioni straordinarie (fusioni, trasformazioni, scissioni, conferimenti, cessioni, ecc.)	Perizie e consulenze tecniche di parte	Consulenza in materia di procedure concorsuali (diversa da quella prevista dalla variabile C24)	Perizie e consulenze tecniche d'ufficio	Incarichi giudiziali	Procedure concorsuali	Convegni e corsi di formazione	Calcolo e stampa di documentazione in materia di lavoro (1 unità di personale)
CL	939	1664	1564	1067	1768	873	1413	1150	427	260
CN	956	2186	1564	1098	1768	873	1413	1482	427	264
CO	981	2219	1564	1098	1768	873	1413	1482	427	264
CR	982	2219	1564	1098	1768	873	1413	1482	427	264
CS	951	1664	1564	935	1768	873	1413	1150	427	232
CT	945	1664	1564	1067	1768	873	1413	1399	427	258
CZ	951	1664	1564	1059	1768	873	1413	1150	427	264
EN	945	1664	1564	1067	1768	873	1413	1150	427	259
FC	951	2219	1564	1098	1768	873	1413	1482	427	261
FE	980	2219	1564	1098	1768	873	1413	1482	427	264
FG	931	1664	1564	1098	1768	873	1413	1399	427	258
FI	945	2219	1564	1098	1768	873	1413	1482	427	264
FM	972	2219	1564	1098	1768	873	1413	1482	427	264
FR	906	1664	1564	1098	1768	873	1413	1399	427	249
GE	982	2219	1564	1098	1768	873	1413	1482	427	264
GO	982	2186	1564	1098	1768	873	1413	1482	427	241
GR	959	2219	1564	1098	1768	873	1413	1482	427	259
IM	979	2219	1564	1098	1768	873	1413	1482	427	264
IS	982	1664	1564	1098	1768	873	1413	1399	427	240
KR	951	1664	1564	1059	1768	873	1413	1150	427	233
LC	916	2219	1564	1098	1768	873	1413	1482	427	264
LE	951	1664	1564	1098	1768	873	1413	1399	427	251
LI	966	2219	1564	1098	1768	873	1413	1482	427	264



Provincia	Consulenze e pareri in materia contabile, fiscale e societaria	Consulenza aziendale, organizzativa e finanziaria	Consulenza per operazioni straordinarie (fusioni, trasformazioni, scissioni, conferimenti, cessioni, ecc.)	Perizie e consulenze tecniche di parte	Consulenza in materia di procedure concorsuali (diversa da quella prevista dalla variabile C24)	Perizie e consulenze tecniche d'ufficio	Incarichi giudiziali	Procedure concorsuali	Convegni e corsi di formazione	Calcolo e stampa di documentazione in materia di lavoro (1 unità di personale)
LO	916	2219	1564	1098	1768	873	1413	1482	427	262
LT	931	1664	1564	1098	1768	873	1413	1399	427	262
LU	925	2219	1564	1098	1768	873	1413	1482	427	264
MB	943	2219	1564	1098	1768	873	1413	1482	427	264
MC	982	2219	1564	1098	1768	873	1413	1482	427	250
ME	951	1664	1564	1067	1768	873	1413	1399	427	262
MI	920	2219	1564	1098	1768	873	1413	1482	427	264
MIN	982	2219	1564	1098	1768	873	1413	1482	427	264
MO	924	2219	1564	1098	1768	873	1413	1482	427	264
MS	925	2219	1564	1098	1768	873	1413	1482	427	264
MT	980	1664	1564	1059	1768	873	1413	1399	427	237
NA	951	1664	1564	1098	1768	873	1413	1399	427	264
NO	922	2186	1564	1098	1768	873	1413	1482	427	262
NU	939	1664	1564	1098	1768	873	1413	1399	427	264
OR	939	1664	1564	1098	1768	873	1413	1399	427	264
PA	945	1664	1564	1067	1768	873	1413	1399	427	259
PC	916	2219	1564	1098	1768	873	1413	1482	427	258
PD	981	2205	1564	1098	1768	873	1413	1482	427	264
PE	951	2219	1564	1098	1768	873	1413	1482	427	264
PG	974	2219	1564	1098	1768	873	1413	1482	427	260
PI	959	2219	1564	1098	1768	873	1413	1482	427	259
PN	924	2186	1564	1098	1768	873	1413	1482	427	241
PO	925	2219	1564	1098	1768	873	1413	1482	427	264



Provincia	Consulenze e pareri in materia contabile, fiscale e societaria	Consulenza aziendale, organizzativa e finanziaria	Consulenza per operazioni straordinarie (fusioni, trasformazioni, scissioni, conferimenti, cessioni, ecc.)	Perizie e consulenze tecniche di parte	Consulenza in materia di procedure concorsuali (diversa da quella prevista dalla variabile C24)	Perizie e consulenze tecniche d'ufficio	Incarichi giudiziali	Procedure concorsuali	Convegni e corsi di formazione	Calcolo e stampa di documentazione in materia di lavoro (1 unità di personale)
PR	972	2219	1564	1098	1768	873	1413	1482	427	258
PT	931	2219	1564	1098	1768	873	1413	1482	427	264
PU	929	2219	1564	1098	1768	873	1413	1482	427	259
PV	982	2219	1564	1098	1768	873	1413	1482	427	264
PZ	951	1664	1564	1059	1768	873	1413	1150	427	237
RA	916	2175	1564	1098	1768	873	1413	1482	427	262
RC	949	1664	1564	1059	1768	873	1413	1150	427	251
RE	982	2219	1564	1098	1768	873	1413	1482	427	264
RG	951	1664	1564	1067	1768	873	1413	1399	427	252
RI	951	1664	1564	1098	1768	873	1413	1399	427	237
RM	951	2219	1564	1098	1768	873	1413	1482	427	264
RN	920	2219	1564	1098	1768	873	1413	1482	427	256
RO	938	2219	1564	1098	1768	873	1413	1482	427	264
SA	951	1664	1564	1098	1768	873	1413	1399	427	264
SI	958	2219	1564	1098	1768	873	1413	1482	427	260
SO	981	2219	1564	1098	1768	873	1413	1482	427	261
SP	958	2219	1564	1098	1768	873	1413	1482	427	264
SR	951	1664	1564	1067	1768	873	1413	1399	427	259
SS	939	1664	1564	1098	1768	873	1413	1399	427	264
SU	951	1664	1564	1098	1768	873	1413	1399	427	264
SV	958	2219	1564	1098	1768	873	1413	1482	427	264
TA	951	1664	1564	1082	1768	873	1413	1399	427	247
TE	951	1664	1564	1098	1768	873	1413	1399	427	223



Provincia	Consulenze e pareri in materia contabile, fiscale e societaria	Consulenza aziendale, organizzativa e finanziaria	Consulenza per operazioni straordinarie (fusioni, trasformazioni, scissioni, conferimenti, cessioni, ecc.)	Perizie e consulenze tecniche di parte	Consulenza in materia di procedure concorsuali (diversa da quella prevista dalla variabile C24)	Perizie e consulenze tecniche d'ufficio	Incarichi giudiziali	Procedure concorsuali	Convegni e corsi di formazione	Calcolo e stampa di documentazione in materia di lavoro (1 unità di personale)
TN	958	2219	1564	1098	1768	873	1413	1482	427	262
TO	922	2219	1564	1098	1768	873	1413	1482	427	264
TP	951	1664	1564	1067	1768	873	1413	1399	427	264
TR	974	2219	1564	1098	1768	873	1413	1482	427	225
TS	916	2186	1564	1098	1768	873	1413	1482	427	241
TV	938	2205	1564	1098	1768	873	1413	1482	427	264
UD	919	2219	1564	1098	1768	873	1413	1482	427	262
VA	944	2219	1564	1098	1768	873	1413	1482	427	264
VB	982	2219	1564	1098	1768	873	1413	1482	427	264
VC	971	2186	1564	1098	1768	873	1413	1482	427	264
VE	938	2219	1564	1098	1768	873	1413	1482	427	264
VI	951	2219	1564	1098	1768	873	1413	1482	427	264
VR	938	2219	1564	1098	1768	873	1413	1482	427	260
VT	951	2219	1564	1098	1768	873	1413	1482	427	237
VV	951	1664	1564	935	1768	873	1413	1150	427	232



Provincia	Calcolo e stampa di documentazione in materia di lavoro (da 2 a 10 unità di personale)	Calcolo e stampa di documentazione in materia di lavoro (oltre 10 unità di personale)	Partecipazione a Consigli d'Amministrazione o incarichi in organismi di categoria	Attività di conciliazione	Contabilità semplificata, consulenza in materia fiscale (comprese dichiarazioni fiscali) e societaria	Contabilità ordinaria, consulenza in materia fiscale (comprese dichiarazioni fiscali) e societaria	Contabilità semplificata, consulenza in materia fiscale (comprese dichiarazioni fiscali) e societaria	Contabilità ordinaria, bilancio e dichiarazioni fiscali	Contabilità semplificata e dichiarazioni fiscali	Contabilità ordinaria, bilancio e dichiarazioni fiscali	
AG	128	77	1713	212	571	1103	665	1239	1088	510	1102
AL	128	77	1713	212	658	1382	709	1641	1314	577	1337
AN	116	77	1713	212	678	1283	709	1637	1248	580	1265
AO	128	77	1713	212	676	1329	709	1641	1272	580	1337
AP	128	77	1713	212	672	1283	709	1591	1248	575	1265
AQ	125	77	1713	212	638	1155	665	1239	1208	550	1265
AR	128	77	1713	212	684	1255	709	1641	1272	580	1322
AT	128	77	1713	212	658	1382	709	1637	1314	555	1337
AV	128	77	1706	212	573	1153	665	1239	1145	508	1209
BA	128	77	1713	212	601	1199	665	1239	1187	526	1102
BG	128	77	1713	212	736	1521	709	1641	1307	602	1351
BI	126	77	1713	212	658	1382	709	1641	1314	555	1337
BL	120	77	1713	212	676	1257	709	1610	1272	571	1331
BN	128	77	1706	212	590	1153	665	1239	1077	508	1209
BO	127	77	1713	212	680	1353	709	1641	1258	590	1323
BR	124	77	1706	212	601	1199	665	1239	1187	526	1102
BS	126	77	1713	212	709	1369	709	1641	1285	602	1351
BT	124	77	1713	212	601	1199	665	1239	1187	526	1102
BZ	128	77	1713	212	690	1352	709	1641	1267	594	1336
CA	128	77	1713	212	674	1333	665	1239	1272	574	1102
CB	119	77	1713	212	586	1153	665	1239	1143	547	1102
CE	127	77	1713	212	590	1153	665	1239	1145	508	1209



Provincia	Calcolo e stampa di documentazione in materia di lavoro (da 2 a 10 unità di personale)	Calcolo e stampa di documentazione in materia di lavoro (oltre 10 unità di personale)	Partecipazione a Consigli d'Amministrazione o incarichi in organismi di categoria	Attività di conciliazione	Contabilità semplificata, consulenza in materia fiscale (comprese dichiarazioni fiscali) e societaria	Contabilità ordinaria, consulenza in materia fiscale (comprese dichiarazioni fiscali) e societaria	Contabilità semplificata, consulenza in materia fiscale (comprese dichiarazioni fiscali) e societaria	Contabilità ordinaria, bilancio e dichiarazioni fiscali	Contabilità semplificata e dichiarazioni fiscali	Contabilità ordinaria, bilancio e dichiarazioni fiscali	
CH	124	77	1713	212	638	1155	665	1239	1255	550	1265
CL	128	77	1706	212	571	1103	665	1239	1088	510	1102
CN	127	77	1713	212	658	1382	709	1641	1314	580	1337
CO	121	77	1713	212	705	1533	709	1641	1422	602	1351
CR	126	77	1713	212	681	1346	709	1641	1328	572	1351
CS	124	77	1706	212	573	1153	665	1239	1104	479	1130
CT	123	77	1713	212	584	1103	665	1239	1088	510	1102
CZ	128	77	1706	212	573	1153	665	1239	1118	479	1130
EN	116	77	1706	212	571	1103	665	1239	1088	510	1102
FC	124	77	1713	212	676	1335	709	1641	1231	563	1323
FE	124	77	1713	212	676	1335	709	1641	1231	563	1323
FG	128	77	1713	212	601	1199	665	1239	1187	526	1102
FI	128	77	1713	212	704	1340	709	1641	1272	597	1322
FM	128	77	1713	212	670	1283	709	1628	1248	580	1265
FR	128	77	1713	212	634	1255	665	1239	1170	565	1265
GE	128	77	1713	212	658	1365	709	1641	1274	576	1337
GO	120	77	1713	212	675	1325	709	1641	1229	580	1301
GR	128	77	1713	212	665	1255	709	1591	1272	577	1322
IM	119	77	1713	212	658	1340	709	1590	1247	573	1337
IS	119	77	1713	212	586	1153	665	1239	1143	547	1102
KR	124	77	1706	212	573	1153	665	1239	1118	479	1130
LC	118	77	1713	212	706	1295	709	1641	1372	572	1351




Provincia	Calcolo e stampa di documentazione in materia di lavoro (da 2 a 10 unità di personale)	Calcolo e stampa di documentazione in materia di lavoro (oltre 10 unità di personale)	Partecipazione a Consigli d'Amministrazione o incarichi in organismi di categoria	Attività di conciliazione	Contabilità semplificata, consulenza in materia fiscale (comprese dichiarazioni fiscali) e societaria	Contabilità ordinaria, consulenza in materia fiscale (comprese dichiarazioni fiscali) e societaria	Contabilità semplificata, consulenza in materia fiscale (comprese dichiarazioni fiscali) e societaria, calcolo e stampa di documentazione in materia di lavoro	Contabilità ordinaria, consulenza in materia fiscale (comprese dichiarazioni fiscali) e societaria, calcolo e stampa di documentazione in materia di lavoro	Contabilità ordinaria, bilancio e dichiarazioni fiscali	Contabilità semplificata e dichiarazioni fiscali	Contabilità ordinaria, bilancio e dichiarazioni fiscali
LE	120	77	1713	212	601	1199	665	1239	1187	526	1102
LI	128	77	1713	212	675	1255	709	1587	1272	580	1322
LO	118	77	1713	212	681	1333	709	1641	1328	572	1351
LT	128	77	1713	212	634	1255	665	1239	1246	566	1265
LU	128	77	1713	212	673	1255	709	1641	1272	580	1322
MB	128	77	1713	212	681	1483	709	1641	1422	596	1351
MC	112	77	1713	212	670	1283	709	1591	1248	580	1265
ME	125	77	1713	212	571	1103	665	1239	1088	510	1102
MI	128	77	1713	212	736	1533	709	1641	1422	602	1351
MN	124	77	1713	212	681	1333	709	1641	1371	568	1351
MO	128	77	1713	212	684	1353	709	1641	1280	588	1323
MS	119	77	1713	212	599	1255	709	1586	1272	577	1322
MT	127	77	1713	212	627	1154	665	1239	1179	552	1162
NA	128	77	1713	212	621	1194	665	1239	1243	536	1224
NO	127	77	1713	212	658	1382	709	1641	1314	580	1337
NU	121	77	1713	212	622	1222	665	1239	1187	545	1102
OR	121	77	1713	212	622	1222	665	1239	1187	545	1102
PA	128	77	1713	212	637	1103	665	1239	1124	538	1102
PC	128	77	1713	212	684	1333	709	1641	1280	590	1323
PD	128	77	1713	212	706	1295	709	1612	1272	598	1331
PE	124	77	1713	212	649	1155	709	1523	1258	573	1265
PG	128	77	1713	212	675	1304	709	1595	1206	582	1265



Provincia	Calcolo e stampa di documentazione in materia di lavoro (da 2 a 10 unità di personale)	Calcolo e stampa di documentazione in materia di lavoro (oltre 10 unità di personale)	Partecipazione a Consigli d'Amministrazione o incarichi in organismi di categoria	Attività di conciliazione	Contabilità semplificata, consulenza in materia fiscale (comprese dichiarazioni fiscali) e societaria	Contabilità ordinaria, consulenza in materia fiscale (comprese dichiarazioni fiscali) e societaria	Contabilità semplificata, consulenza in materia fiscale (comprese dichiarazioni fiscali) e societaria	Contabilità ordinaria, bilancio e dichiarazioni fiscali	Contabilità semplificata e dichiarazioni fiscali	Contabilità ordinaria, bilancio e dichiarazioni fiscali	
PI	128	77	1713	212	687	1255	709	1641	1272	580	1322
PN	127	77	1713	212	675	1325	709	1641	1229	580	1301
PO	126	77	1713	212	665	1255	709	1641	1272	580	1322
PR	128	77	1713	212	684	1357	709	1641	1260	590	1323
PT	128	77	1713	212	670	1255	709	1641	1272	579	1322
PU	126	77	1713	212	670	1283	709	1601	1248	580	1265
PV	128	77	1713	212	681	1333	709	1641	1337	568	1351
PZ	127	77	1706	212	627	1154	665	1239	1179	552	1162
RA	125	77	1713	212	676	1267	709	1641	1231	563	1323
RC	128	77	1706	212	573	1153	665	1239	1124	479	1130
RE	128	77	1713	212	684	1357	709	1641	1280	590	1323
RG	116	77	1713	212	571	1103	665	1239	1088	510	1102
RI	126	77	1713	212	634	1212	665	1239	1129	546	1265
RM	128	77	1713	212	678	1330	709	1621	1260	579	1360
RN	124	77	1713	212	676	1335	709	1641	1231	563	1323
RO	128	77	1713	212	676	1276	709	1610	1272	583	1331
SA	128	77	1713	212	621	1192	665	1239	1145	525	1209
SI	128	77	1713	212	665	1255	709	1641	1272	580	1322
SO	128	77	1713	212	681	1333	709	1641	1337	568	1351
SP	127	77	1713	212	658	1340	709	1590	1252	573	1337
SR	124	77	1713	212	571	1103	665	1239	1088	510	1102
SS	121	77	1713	212	660	1311	665	1239	1187	558	1102



Provincia	Calcolo e stampa di documentazione in materia di lavoro (da 2 a 10 unità di personale)	Calcolo e stampa di documentazione in materia di lavoro (oltre 10 unità di personale)	Partecipazione a Consigli d'Amministrazione o incarichi in organismi di categoria	Attività di conciliazione	Contabilità semplificata, consulenza in materia fiscale (comprese dichiarazioni fiscali) e societaria	Contabilità ordinaria, consulenza in materia fiscale (comprese dichiarazioni fiscali) e societaria	Contabilità semplificata, consulenza in materia fiscale (comprese dichiarazioni fiscali) e societaria, calcolo e stampa di documentazione in materia di lavoro	Contabilità ordinaria, consulenza in materia fiscale (comprese dichiarazioni fiscali) e societaria, calcolo e stampa di documentazione in materia di lavoro	Contabilità ordinaria, bilancio e dichiarazioni fiscali	Contabilità semplificata e dichiarazioni fiscali	Contabilità ordinaria, bilancio e dichiarazioni fiscali
SU	128	77	1713	212	674	1333	665	1239	1272	574	1102
SV	127	77	1713	212	658	1340	709	1590	1274	545	1337
TA	124	77	1713	212	601	1199	665	1239	1187	526	1102
TE	120	77	1713	212	638	1155	665	1239	1255	563	1265
TN	128	77	1713	212	690	1352	709	1641	1267	594	1336
TO	128	77	1713	212	673	1448	709	1641	1314	593	1337
TP	128	77	1713	212	571	1103	665	1239	1088	510	1102
TR	116	77	1713	212	675	1304	709	1581	1206	582	1265
TS	120	77	1713	212	675	1325	709	1641	1229	580	1301
TV	123	77	1713	212	714	1433	709	1610	1298	598	1331
UD	124	77	1713	212	675	1382	709	1641	1229	585	1301
VA	128	77	1713	212	705	1424	709	1641	1326	602	1351
VB	128	77	1713	212	658	1382	709	1637	1314	580	1337
VC	128	77	1713	212	658	1382	709	1641	1314	542	1337
VE	119	77	1713	212	678	1433	709	1641	1319	598	1331
VI	127	77	1713	212	676	1364	709	1641	1279	598	1331
VR	128	77	1713	212	696	1380	709	1641	1304	593	1331
VT	127	77	1713	212	634	1255	709	1588	1103	546	1265
VV	123	77	1706	212	573	1153	665	1239	1105	479	1130



ALLEGATO 46.A

NOTA TECNICA E METODOLOGICA

INDICE SINTETICO DI AFFIDABILITÀ FISCALE

CK08U

ATTIVITÀ DEI DISEGNATORI TECNICI

(ESERCENTI ATTIVITÀ DI IMPRESA)



APPLICAZIONE DELL'ISA

L'indice sintetico di affidabilità fiscale (ISA) esprime un giudizio di sintesi sull'affidabilità dei comportamenti fiscali del soggetto.

L'ISA è calcolato come media aritmetica di un insieme d'indicatori elementari e rappresenta il posizionamento del contribuente rispetto a tali indicatori attribuendo al soggetto un valore di sintesi, in scala da 1 a 10, dei singoli indicatori elementari: più basso sarà il valore dell'indice, minore sarà l'affidabilità fiscale del soggetto, più alto sarà il valore, più alta sarà l'attendibilità fiscale del soggetto.

I contribuenti interessati possono indicare ulteriori componenti positivi non risultanti dalle scritture contabili, che concorrono al calcolo degli indicatori elementari, per migliorare il proprio profilo di affidabilità fiscale.

Le attività economiche (ATECO 2007) oggetto dell'indice sintetico di affidabilità fiscale CK08U sono di seguito riportate:

- 74.10.29 - Altre attività dei disegnatori grafici
- 74.10.30 - Attività dei disegnatori tecnici

I criteri generali seguiti per la costruzione dell'indice sintetico di affidabilità fiscale CK08U sono riportati nell'**Allegato 89**.

Di seguito sono rappresentate le modalità di calcolo dell'indice sintetico di affidabilità fiscale CK08U per l'applicazione al singolo contribuente dal periodo di imposta 2021.



MODELLI DI BUSINESS

Ai fini della definizione degli indicatori elementari, i contribuenti interessati all'applicazione dell'ISA CK08U sono classificati in gruppi omogenei che presentano al loro interno caratteristiche il più possibile simili in termini di modalità di operare sul mercato in base al "Modello di Business" (MoB) adottato.

I modelli di business rappresentano la struttura della catena del valore alla base del processo di produzione del bene o del servizio e sono espressione delle differenze fondamentali che derivano dalle diverse articolazioni organizzative con cui tale processo viene effettuato o da specifiche competenze.

Per l'ISA CK08U i MoB individuati sono i seguenti (la numerosità indicata è riferita alle imprese e ai lavoratori autonomi della base dati di costruzione, p.i. 2019):

- **MoB 1 - Contribuenti che, rivolgendosi in prevalenza ad una pluralità di committenti, operano principalmente nell'ambito di «altre aree» specialistiche** (Numerosità: 496);
- **MoB 2 - Contribuenti che in genere svolgono l'attività prevalentemente per il committente principale** (Numerosità: 1.953);
- **MoB 3 - Contribuenti che, rivolgendosi in prevalenza ad una pluralità di committenti, operano principalmente nell'ambito delle aree specialistiche pubblicità, multimedia e/o editoria** (Numerosità: 1.900);
- **MoB 4 - Contribuenti che, rivolgendosi in prevalenza ad una pluralità di committenti, operano principalmente nell'area specialistica edilizia** (Numerosità: 219);
- **MoB 5 - Contribuenti che, rivolgendosi in prevalenza ad una pluralità di committenti, operano principalmente nelle aree specialistiche meccanica ed impiantistica** (Numerosità: 570);
- **MoB 6 - Contribuenti che, rivolgendosi in prevalenza ad una pluralità di committenti, operano generalmente nell'ambito delle aree specialistiche arredamento e/o complementi per l'arredamento** (Numerosità: 321). Talvolta tali contribuenti possono operare anche nell'ambito delle aree specialistiche edilizia, pubblicità, multimedia e/o editoria.

Per la descrizione degli elementi che permettono l'assegnazione del contribuente ai MoB si rimanda al **Sub Allegato 46.A.A.**



INDICATORI ELEMENTARI

Gli indicatori elementari utilizzati ai fini del calcolo dell'indice sintetico di affidabilità fiscale per l'ISA CK08U sono differenziati **in due gruppi**:

1. **Indicatori elementari di affidabilità.** Tali indicatori individuano l'attendibilità di relazioni e rapporti tra grandezze di natura contabile e strutturale, tipici del settore e/o del modello organizzativo di riferimento, all'interno di specifici intervalli di valori su una scala da 1 a 10.

A questo gruppo appartengono gli indicatori elementari:


- Ricavi per addetto;
- Valore aggiunto per addetto;
- Reddito per addetto.

2. **Indicatori elementari di anomalia.** Tali indicatori segnalano la presenza di profili contabili e/o gestionali atipici rispetto al settore e/o al modello organizzativo di riferimento o evidenziano incongruenze riconducibili ad ingiustificati disallineamenti tra le informazioni dichiarate nei modelli di rilevazione dei dati per l'applicazione degli ISA, ovvero tra queste e le informazioni presenti nei modelli dichiarativi e/o in altre banche dati, con riferimento a diverse annualità d'imposta. Gli indicatori partecipano al calcolo dell'indice sintetico di affidabilità fiscale soltanto quando l'anomalia è presente; trattandosi di indicatori riferibili unicamente ad anomalie, il relativo punteggio di affidabilità fiscale viene misurato o con una scala da 1 a 5 o con il valore 1 che evidenzia la presenza di una grave anomalia.

A questo gruppo appartengono gli indicatori elementari suddivisi nelle successive sezioni:

Gestione caratteristica:

- Costo del venduto e per la produzione di servizi negativo;
- Corrispondenza delle esistenze di prodotti finiti, materie prime e merci con le relative rimanenze;
- Corrispondenza delle esistenze di opere e servizi di durata ultrannuale con le relative rimanenze;
- Copertura delle spese per dipendente;
- Analisi dell'apporto di lavoro delle figure non dipendenti;
- Assenza del numero di associati in partecipazione in presenza dei relativi utili;
- Incidenza dei costi residuali di gestione;
- Margine operativo lordo negativo.



Gestione dei beni strumentali:

- Incidenza degli ammortamenti;
- Incidenza dei costi per beni mobili acquisiti in dipendenza di contratti per locazione finanziaria.

Redditività:

- Reddito operativo negativo;
- Risultato ordinario negativo.

Gestione extra-caratteristica:

- Incidenza degli accantonamenti;
- Incidenza degli oneri finanziari netti sul reddito operativo lordo.

Le formule delle variabili e degli indicatori sono riportate nel **Sub Allegato 46.A.D.**



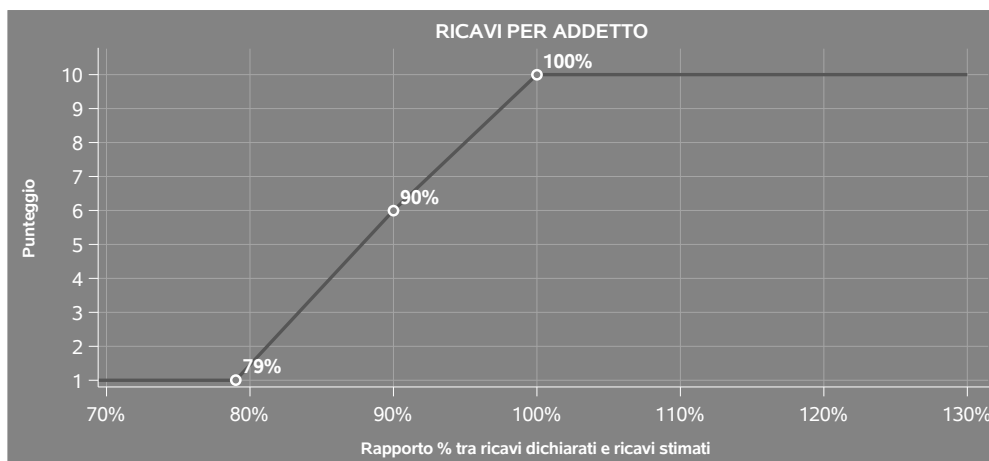
INDICATORI ELEMENTARI DI AFFIDABILITÀ

RICAVI PER ADDETTO

L'indicatore misura l'affidabilità dell'ammontare di ricavi che un'impresa consegue attraverso il processo produttivo con riferimento al contributo di ciascun addetto.

L'indicatore è calcolato come rapporto tra i ricavi dichiarati per addetto e i ricavi per addetto stimati.

A tale indicatore viene associato un punteggio che varia su una scala da 1 a 10. Quando i ricavi dichiarati sono maggiori o uguali rispetto a quelli stimati, ovvero il rapporto tra i ricavi dichiarati e i ricavi stimati presenta un valore pari o superiore ad 1, il punteggio assume valore 10; quando il citato rapporto presenta un valore pari o inferiore alla corrispondente soglia minima di riferimento¹, il punteggio assume valore 1; quando tale rapporto presenta un valore compreso nell'intervallo tra la soglia minima e massima di riferimento, il punteggio è modulato² fra 1 e 10. Nel seguente grafico, per semplicità di rappresentazione, i valori sono rappresentati in forma percentuale approssimata all'intero.



I ricavi stimati sono determinati sulla base di una funzione di regressione dei "Ricavi per addetto" i cui coefficienti e la relativa interpretazione sono riportati nel **Sub Allegato 46.A.B.**

La stima dei "Ricavi per addetto" è personalizzata per singolo contribuente sulla base di uno specifico "coefficiente individuale", che misura le differenze nella produttività delle imprese (ad

¹La soglia minima di riferimento è pari a $\exp(-0,24081)$, ovvero l'esponenziale dell'errore standard (σ), con segno negativo, dei residui della funzione di stima dei ricavi per addetto.

²Punteggio = $1+9x\{[\text{indicatore} - \exp(-\sigma)]/[1 - \exp(-\sigma)]\}$



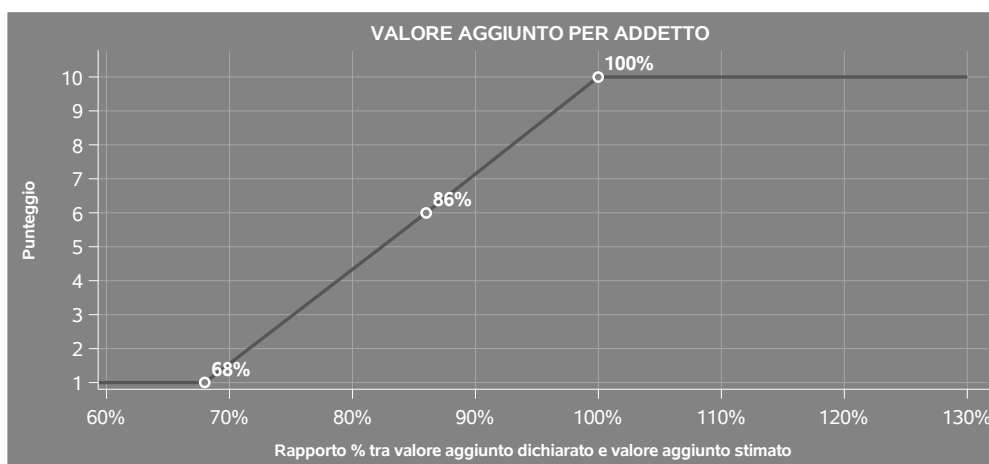
esempio, dovute a diverse abilità manageriali, potere di mercato, ecc.) e che risulta calcolato sulla base dei dati delle otto annualità di imposta precedenti relativi al medesimo contribuente. I criteri per la determinazione del coefficiente individuale sono riportati nell'**Allegato 90**.

VALORE AGGIUNTO PER ADDETTO

L'indicatore misura l'affidabilità del valore aggiunto creato con riferimento al contributo di ciascun addetto.

L'indicatore è calcolato come rapporto tra il valore aggiunto dichiarato per addetto e il valore aggiunto per addetto stimato.

A tale indicatore viene associato un punteggio che varia su una scala da 1 a 10. Quando il valore aggiunto dichiarato è maggiore o uguale rispetto a quello stimato, ovvero il rapporto tra il valore aggiunto dichiarato e il valore aggiunto stimato presenta un valore pari o superiore ad 1, il punteggio assume valore 10; quando il citato rapporto presenta un valore pari o inferiore alla corrispondente soglia minima di riferimento³, il punteggio assume valore 1; quando tale rapporto presenta un valore compreso nell'intervallo tra la soglia minima e massima di riferimento, il punteggio è modulato⁴ fra 1 e 10. Nel seguente grafico, per semplicità di rappresentazione, i valori sono rappresentati in forma percentuale approssimata all'intero.



Il valore aggiunto stimato è determinato sulla base di una funzione di regressione del "Valore aggiunto per addetto" i cui coefficienti e la relativa interpretazione sono riportati nel **Sub Allegato 46.A.C.**

³La soglia minima di riferimento è pari a $\exp(-0,38623)$, ovvero l'esponenziale dell'errore standard (σ), con segno negativo, dei residui della funzione di stima del valore aggiunto per addetto.

⁴Punteggio = $1 + 9 \times \{[\text{indicatore} - \exp(-\sigma)] / [1 - \exp(-\sigma)]\}$



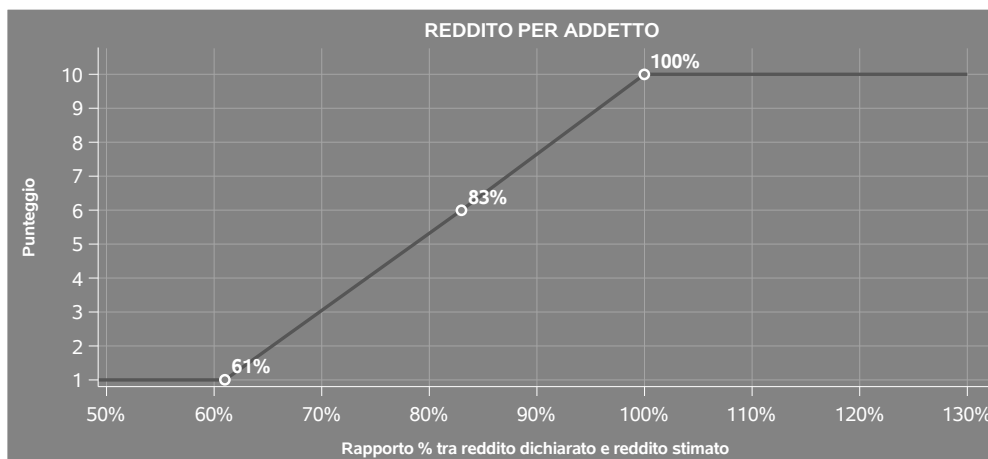
La stima del "Valore aggiunto per addetto" è personalizzata per singolo contribuente sulla base di uno specifico "coefficiente individuale", che misura le differenze nella produttività delle imprese (ad esempio, dovute a diverse abilità manageriali, potere di mercato, ecc.) e che risulta calcolato sulla base dei dati delle otto annualità di imposta precedenti relativi al medesimo contribuente. I criteri per la determinazione del coefficiente individuale sono riportati nell'**Allegato 90**.

REDDITO PER ADDETTO

L'indicatore misura l'affidabilità del reddito che un soggetto economico realizza in un determinato periodo di tempo con riferimento al contributo di ciascun addetto.

L'indicatore è calcolato come rapporto tra il reddito dichiarato per addetto e il reddito per addetto stimato.

A tale indicatore viene associato un punteggio che varia su una scala da 1 a 10. Quando il reddito dichiarato è maggiore o uguale rispetto a quello stimato ovvero il rapporto tra reddito dichiarato e reddito stimato presenta un valore pari o superiore ad 1, il punteggio assume valore 10; quando il citato rapporto presenta un valore pari o inferiore alla corrispondente soglia minima di riferimento⁵ o il reddito dichiarato è negativo, il punteggio assume valore 1; quando tale rapporto presenta un valore compreso nell'intervallo tra la soglia minima e massima di riferimento, il punteggio è modulato⁶ fra 1 e 10. Nel seguente grafico, per semplicità di rappresentazione, i valori sono rappresentati in forma percentuale approssimata all'intero.



⁵La soglia minima di riferimento è pari a $\exp(-0,48881)$, ovvero l'esponenziale della deviazione standard (σ), con segno negativo, del logaritmo del rapporto tra reddito per addetto dichiarato e reddito per addetto dichiarato più la differenza tra valore aggiunto per addetto stimato e dichiarato.

⁶Punteggio = $1 + 9 \times \{[\text{indicatore} - \exp(-\sigma)] / [1 - \exp(-\sigma)]\}$



Il reddito stimato è pari alla somma del reddito dichiarato e dell'eventuale maggior valore aggiunto stimato.



INDICATORI ELEMENTARI DI ANOMALIA

GESTIONE CARATTERISTICA

COSTO DEL VENDUTO E PER LA PRODUZIONE DI SERVIZI NEGATIVO

L'indicatore evidenzia situazioni di anomalia relative al costo del venduto e per la produzione di servizi.

Nel caso in cui tale costo sia negativo, l'indicatore è **applicato** e il relativo punteggio assume valore 1.

CORRISPONDENZA DELLE ESISTENZE DI PRODOTTI FINITI, MATERIE PRIME E MERCI CON LE RELATIVE RIMANENZE

L'indicatore monitora la corrispondenza tra il valore delle "Esistenze iniziali relative a merci, prodotti finiti, materie prime e sussidiarie, semilavorati e ai servizi non di durata ultrannuale", comprensive di quelle relative a prodotti soggetti ad aggio o ricavo fisso, e le relative rimanenze finali dichiarate per il periodo di imposta precedente.

Nel caso in cui la differenza, in valore assoluto, tra i due importi sia superiore a 100 euro più il 5% delle rimanenze finali dell'anno precedente, l'indicatore è **applicato** e il relativo punteggio assume valore 1.


L'indicatore è **applicabile** solo se per il periodo di imposta precedente il contribuente ha applicato gli indici sintetici di affidabilità fiscale per una attività di impresa.

CORRISPONDENZA DELLE ESISTENZE DI OPERE E SERVIZI DI DURATA ULTRANNUALE CON LE RELATIVE RIMANENZE

L'indicatore monitora la corrispondenza tra il valore delle "Esistenze iniziali relative ad opere, forniture e servizi di durata ultrannuale" e le relative rimanenze finali dichiarate per il periodo di imposta precedente.

Nel caso in cui la differenza, in valore assoluto, tra i due importi sia superiore a 100 euro più il 5% delle rimanenze finali dell'anno precedente, l'indicatore è **applicato** e il relativo punteggio assume valore 1.

L'indicatore è **applicabile** solo se per il periodo di imposta precedente il contribuente ha applicato gli indici sintetici di affidabilità fiscale per una attività di impresa.



COPERTURA DELLE SPESE PER DIPENDENTE

L'indicatore verifica che l'impresa generi un valore aggiunto per addetto coerente con le spese per dipendente.

L'indicatore è **calcolato** come rapporto tra le spese per dipendente e il valore aggiunto per addetto⁷. Le spese per dipendente sono calcolate come rapporto tra le "Spese per lavoro dipendente e per altre prestazioni diverse da lavoro dipendente afferenti l'attività dell'impresa", al netto delle "Spese per prestazioni rese da professionisti esterni", delle "Spese per collaboratori coordinati e continuativi" e delle "Spese per compensi corrisposti ai soci per l'attività di amministratore (società di persone)", e il numero dipendenti.

Nel caso in cui il rapporto tra le spese per dipendente e il valore aggiunto per addetto assuma valori superiori all'unità l'indicatore è **applicato** e il relativo punteggio assume valore 1.

ANALISI DELL'APPORTO DI LAVORO DELLE FIGURE NON DIPENDENTI

L'indicatore monitora la corretta compilazione dell'apporto di lavoro delle figure non dipendenti.


A tal fine, per ciascuna figura di addetto non dipendente (collaboratori familiari, familiari diversi, associati in partecipazione, soci amministratori, soci non amministratori) e a seconda della natura giuridica dell'impresa di appartenenza, è stato definito un valore percentuale minimo di apporto di lavoro per addetto, differenziato per numero di addetti per figura di addetto non dipendente (si veda la tabella seguente).

Tale valore rappresenta la soglia minima di riferimento dell'apporto di lavoro delle figure non dipendenti.

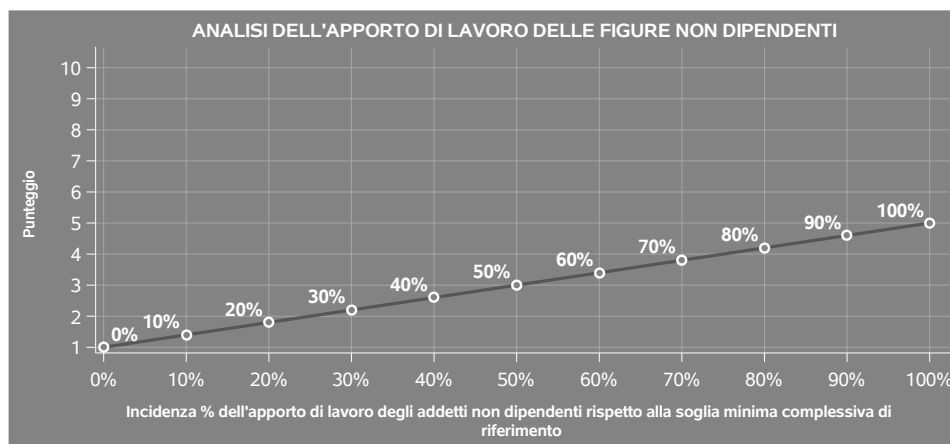
Soglia minima percentuale di apporto di lavoro per addetto delle figure non dipendenti

NATURA GIURIDICA	Numero addetti per figura	COLLABORATORI FAMILIARI	FAMILIARI DIVERSI	ASSOCIATI IN PARTECIPAZIONE	SOCI AMMINISTRATORI	SOCI NON AMMINISTRATORI
Persone fisiche	1	50	30	10		
	2	50	30	8		
	3	50	30	5		
	4	50	30	3		
	5	50	30	2		
	>5	50	30	1		
Società di persone	1		30	10	100	20
	2		30	8	75	15
	3		30	5	67	13
	4		30	3	63	13
	5		30	2	60	8
	>5		30	1	50	4
Società di capitali e enti non commerciali	1		30	10	50	10
	2		30	8	38	8
	3		30	5	33	5
	4		30	3	31	3
	5		30	2	28	2
	>5		30	1	16	1

⁷Quando il denominatore dell'indicatore "Copertura delle spese per dipendente" è non positivo, l'indicatore **non è applicato**.



Nel caso in cui la percentuale complessiva di apporto di lavoro degli addetti non dipendenti dichiarata sia inferiore alla soglia minima complessiva di riferimento, l'indicatore è **applicato** e il relativo punteggio⁸ assume un valore compreso tra 1 e 5, come da grafico successivo.



ASSENZA DEL NUMERO DI ASSOCIATI IN PARTECIPAZIONE IN PRESENZA DEI RELATIVI UTILI

L'indicatore evidenzia situazioni di anomalia nei casi di mancata dichiarazione dell'apporto di lavoro degli "Associati in partecipazione" in presenza degli "Utili spettanti agli associati in partecipazione con apporti di solo lavoro".

Nel caso in cui si verifici tale anomalia, l'indicatore è **applicato** e il relativo punteggio assume valore 1.

INCIDENZA DEI COSTI RESIDUALI DI GESTIONE

L'indicatore verifica che le voci di costo relative agli oneri diversi di gestione e alle altre componenti negative costituiscano una plausibile componente residuale di costo.

L'indicatore è **calcolato** come rapporto percentuale tra i costi residuali di gestione e i costi totali.

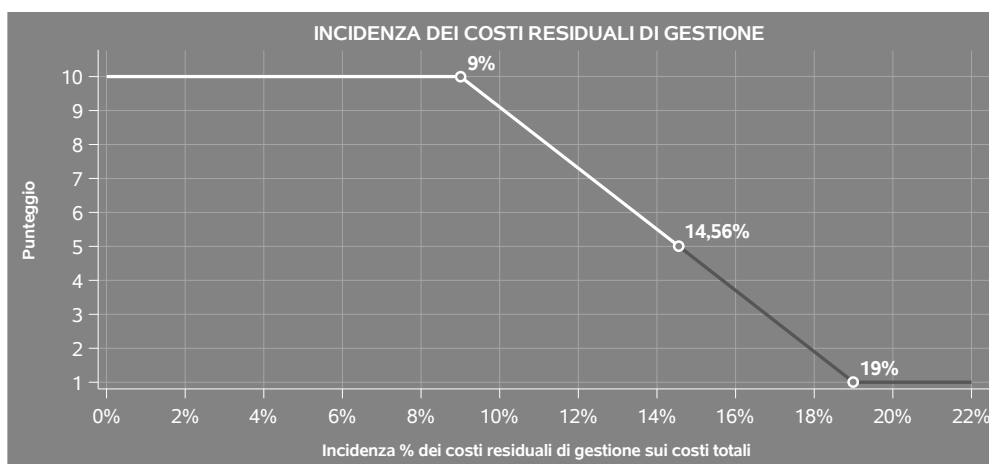
Qualora i costi totali siano uguali a zero, l'indicatore non è **applicabile**.

All'indicatore "Incidenza dei costi residuali di gestione" viene associato un punteggio che varia su una scala da 1 a 10. Quando l'indicatore presenta un valore pari o inferiore alla corrispondente soglia minima di riferimento, il punteggio assume valore 10; quando l'indicatore presenta un valore pari o superiore alla corrispondente soglia massima di riferimento, il punteggio assume valore 1; quando

⁸Punteggio = 1+4 x(apporto di lavoro degli addetti non dipendenti/soglia minima complessiva di riferimento)



l'indicatore presenta un valore compreso nell'intervallo tra la soglia minima e massima di riferimento, il punteggio è modulato⁹ fra 1 e 10.



L'indicatore è **applicato** quando il relativo punteggio è non superiore a 5.

MARGINE OPERATIVO LORDO NEGATIVO

L'indicatore evidenzia situazioni di anomalia relative al margine operativo lordo.

Nel caso in cui detto margine sia negativo e il valore aggiunto sia positivo, l'indicatore è **applicato** e il relativo punteggio assume valore 1.

GESTIONE DEI BENI STRUMENTALI

INCIDENZA DEGLI AMMORTAMENTI

L'indicatore verifica la coerenza tra ammortamenti per beni mobili strumentali e relativo valore.

L'indicatore è **calcolato** come rapporto percentuale tra gli ammortamenti per beni mobili strumentali, al netto dei beni di costo unitario non superiore a 516,46 euro e il valore dei beni strumentali mobili in proprietà, al netto dei beni di costo unitario non superiore a 516,46 euro, parametrato alla quota di mesi di attività nel corso del periodo di imposta (numero di mesi di attività nel corso del periodo di imposta / 12).

Nel caso in cui il valore dell'indicatore sia superiore al valore della soglia massima di riferimento

⁹Punteggio = 10 - 9 x [(indicatore - soglia minima)/(soglia massima - soglia minima)]



(25%), l'indicatore è **applicato** e il relativo punteggio assume valore 1.

Qualora l'importo degli ammortamenti per beni mobili strumentali, al netto dei beni di costo unitario non superiore a 516,46 euro, sia positivo e il valore dei beni strumentali mobili in proprietà, al netto dei beni di costo unitario non superiore a 516,46 euro, sia pari a zero, l'indicatore è **applicato** e il relativo punteggio assume valore 1.

INCIDENZA DEI COSTI PER BENI MOBILI ACQUISITI IN DIPENDENZA DI CONTRATTI PER LOCAZIONE FINANZIARIA

L'indicatore verifica la coerenza tra canoni di leasing e valore dei relativi beni strumentali acquisiti in leasing.

L'indicatore è **calcolato** come rapporto percentuale tra i "Canoni per beni mobili acquisiti in dipendenza di contratti di locazione finanziaria, ad esclusione dei canoni di leasing fiscalmente deducibili oltre il periodo di durata del contratto", e il "Valore dei beni strumentali mobili relativo a beni acquisiti in dipendenza di contratti di locazione finanziaria", parametrato alla quota di mesi di attività nel corso del periodo di imposta (numero di mesi di attività nel corso del periodo di imposta/12).

Nel caso in cui il valore dell'indicatore sia superiore al valore della soglia massima di riferimento (55%), l'indicatore è **applicato** e il relativo punteggio assume valore 1.

Qualora i "Canoni per beni mobili acquisiti in dipendenza di contratti di locazione finanziaria, ad esclusione dei canoni di leasing fiscalmente deducibili oltre il periodo di durata del contratto", siano positivi e il "Valore dei beni strumentali mobili relativo a beni acquisiti in dipendenza di contratti di locazione finanziaria" sia pari a zero, l'indicatore è **applicato** e il relativo punteggio assume valore 1.

REDDITIVITÀ

REDDITO OPERATIVO NEGATIVO

L'indicatore intercetta le situazioni in cui il reddito operativo è minore di zero.

Qualora si verifichi questa condizione e il margine operativo lordo sia positivo, l'indicatore è **applicato** e il relativo punteggio assume valore 1.

RISULTATO ORDINARIO NEGATIVO

L'indicatore intercetta le situazioni in cui il risultato ordinario è minore di zero.

Qualora si verifichi questa condizione, l'indicatore è **applicato** e il relativo punteggio assume valore 1.



GESTIONE EXTRA-CARATTERISTICA

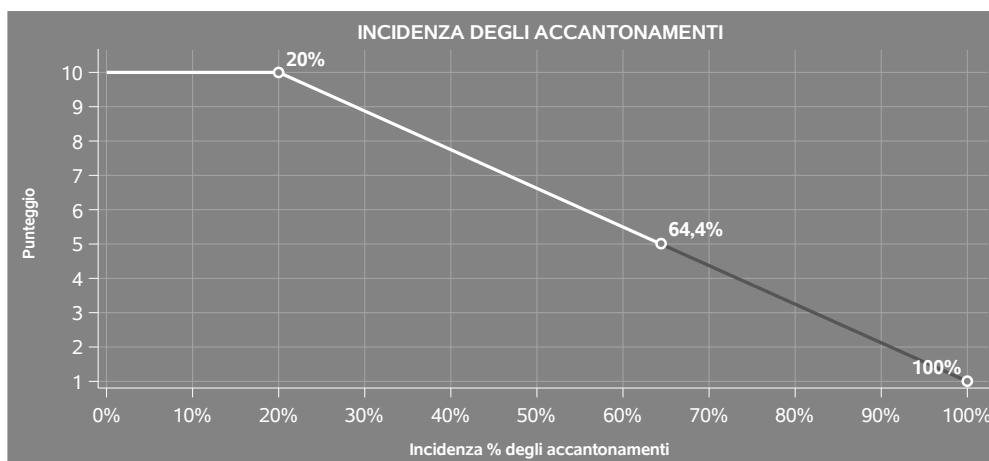
INCIDENZA DEGLI ACCANTONAMENTI

L'indicatore verifica la plausibilità degli accantonamenti rispetto alla capacità dell'impresa di produrre reddito attraverso la propria gestione caratteristica.

L'indicatore è **calcolato** come rapporto percentuale tra gli "Accantonamenti" e il margine operativo lordo.

Qualora gli "Accantonamenti" siano uguali a zero, l'indicatore non è **applicabile**.

All'indicatore "Incidenza degli accantonamenti" viene associato un punteggio che varia su una scala da 1 a 10. Quando l'indicatore presenta un valore pari o inferiore alla corrispondente soglia minima di riferimento (**20%**), il punteggio assume valore 10; quando l'indicatore presenta un valore pari o superiore alla corrispondente soglia massima di riferimento (**100%**), il punteggio assume valore 1; quando l'indicatore presenta un valore compreso nell'intervallo tra la soglia minima e massima di riferimento, il punteggio è modulato¹⁰ fra 1 e 10.



L'indicatore è **applicato** quando il relativo punteggio è non superiore a 5.

Qualora il margine operativo lordo sia non positivo, l'indicatore è **applicato** ed assume punteggio pari ad 1.

¹⁰Punteggio = $10 - 9 \times \frac{(\text{indicatore} - \text{soglia minima})}{(\text{soglia massima} - \text{soglia minima})}$



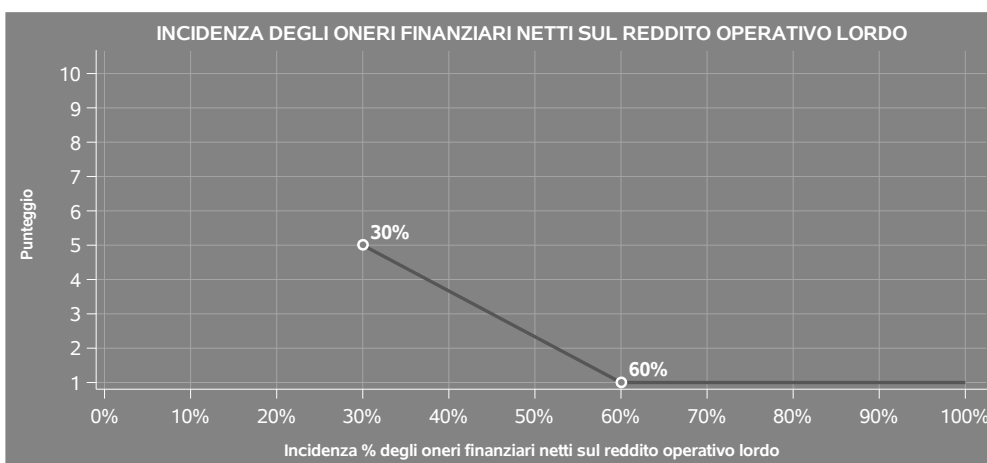
INCIDENZA DEGLI ONERI FINANZIARI NETTI SUL REDDITO OPERATIVO LORDO

L'indicatore verifica la plausibilità dell'indebitamento finanziario dell'impresa, permettendo di evidenziare eventuali squilibri tra la gestione operativa (comprensiva di ammortamenti e canoni per beni mobili acquisiti in dipendenza di contratti di locazione finanziaria) e la gestione finanziaria.

L'indicatore è **calcolato** come rapporto percentuale tra gli oneri finanziari netti e il reddito operativo lordo.

Qualora gli oneri finanziari netti siano non positivi, l'indicatore non è **applicabile**.

All'indicatore "Incidenza degli oneri finanziari netti sul reddito operativo lordo" viene associato un punteggio che varia su una scala da 1 a 5. Quando l'indicatore presenta un valore pari o superiore alla corrispondente soglia massima di riferimento (**60%**) il punteggio assume valore 1; quando l'indicatore presenta un valore superiore alla soglia minima (**30%**) e inferiore alla soglia massima di riferimento, il punteggio è modulato¹¹ fra 1 e 5.



Qualora il reddito operativo lordo sia non positivo l'indicatore è **applicato** e assume punteggio pari ad 1.

In assenza di anomalia, l'indicatore non è applicato e il relativo punteggio di affidabilità non è calcolato.

¹¹Punteggio = 5 - 4 x [(indicatore - soglia minima)/(soglia massima - soglia minima)]



SUB ALLEGATI

SUB ALLEGATO 46.A.A - ASSEGNAZIONE AI MOB

In fase di applicazione, per l'assegnazione dei contribuenti ai MoB viene utilizzata una combinazione di due tecniche statistiche di tipo multivariato (analisi fattoriali e modelli di mistura finita) che utilizza le seguenti variabili:

Analisi fattoriale	Nome variabile	Descrizione variabile
Struttura dei compensi/ricavi e relazione con il committente principale	EDI_PUB_MULT_PLURI	Pubblicità, Multimedia ed Editoria (pluricommitenza)
	MECCAN_IMPIAN_PLURI	Meccanica e impiantistica (pluricommitenza)
	ARREDAMENTO_PLURI	Arredamento (pluricommitenza)
	EDILIZIA_PLURI	Edilizia (pluricommitenza)
	COMMIT_PRINC_P	Committente principale

Sulla base di tali variabili, il contribuente viene assegnato ad uno o più MoB attraverso l'attribuzione di una probabilità di appartenenza, come descritto nell'**Allegato 89**.


Le matrici ed i vettori per il calcolo delle probabilità di appartenenza ai MoB sono riportati nell'**Allegato 91**.



SUB ALLEGATO 46.A.B - FUNZIONE "RICAVI PER ADDETTO"

Di seguito viene riportato l'elenco delle variabili e dei coefficienti della funzione di regressione "Ricavi per addetto", con la spiegazione dei coefficienti.

	VARIABILI		COEFFICIENTE	INTERPRETAZIONE DEL COEFFICIENTE STIMATO
INPUT PRODUTTIVI	Costi produttivi	(*)	0,314417544098084	Un aumento dell'1% della variabile determina un aumento dello 0,31% del Ricavo stimato
	Ammortamenti per beni mobili strumentali	(*)	0,076502912150313	Un aumento dell'1% della variabile determina un aumento dello 0,08% del Ricavo stimato
	Valore dei beni strumentali	(*)	0,052591006050776	Un aumento dell'1% della variabile determina un aumento dello 0,05% del Ricavo stimato
VARIABILI STRUTTURALI	Quota numero Dipendenti		-0,326605607367182	Un dipendente presenta una produttività inferiore del 32,66% in termini di Ricavo stimato
	Cooperativa		-0,126198037434782	La condizione di 'Cooperativa' determina una diminuzione del 12,62% del Ricavo stimato
	Pensionato		-0,064506175673192	La condizione di 'Pensionato' determina una diminuzione del 6,45% del Ricavo stimato



	VARIABILI	COEFFICIENTE	INTERPRETAZIONE DEL COEFFICIENTE STIMATO
	Altre attività professionali e/o di impresa	-0,117087793480743	La condizione di 'Altre attività professionali e/o di impresa' determina una diminuzione dell'11,71% del Ricavo stimato
	Aree specialistiche: Packaging (imballaggi, contenitori, confezioni, ecc.) diviso 100	0,103124509335673	Un aumento dell'1% della variabile determina un aumento dello 0,10% del Ricavo stimato
	Aree specialistiche: Tessile/abbigliamento diviso 100	0,070904547029294	Un aumento dell'1% della variabile determina un aumento dello 0,07% del Ricavo stimato
	Esecuzione di: Disegni e decorazioni artistiche (su ceramica, vetro, tessuti, ecc.) diviso 100	-0,110828863156675	Un aumento dell'1% della variabile determina una diminuzione dello 0,11% del Ricavo stimato
	Lavoro dipendente a tempo pieno o a tempo parziale	-0,290151971766657	La condizione di 'Lavoro dipendente a tempo pieno o a tempo parziale' determina una diminuzione del 29,02% del Ricavo stimato
MODELLI DI BUSINESS (MoB)	Probabilità di appartenenza al MoB 1 - Contribuenti che, rivolgendosi in prevalenza ad una pluralità di committenti, operano principalmente nell'ambito di «altre aree» specialistiche	-0,070276860948178	L'appartenza al MoB determina una diminuzione del 7,03% del Ricavo stimato



	VARIABILI	COEFFICIENTE	INTERPRETAZIONE DEL COEFFICIENTE STIMATO
	Probabilità di appartenenza al MoB 2 — Contribuenti che in genere svolgono l'attività prevalentemente per il committente principale	0,053357791268644	L'appartenenza al MoB determina un aumento del 5,34% del Ricavo stimato
	Probabilità di appartenenza al MoB 3 — Contribuenti che, rivolgendosi in prevalenza ad una pluralità di committenti, operano principalmente nell'ambito delle aree specialistiche pubblicità, multimedia e/o editoria	-0,052126361698673	L'appartenenza al MoB determina una diminuzione del 5,21% del Ricavo stimato
VARIABILI TERRITORIALI	Territorialità generale a livello provinciale relativa ai gruppi 2 o 5	-0,10281983691093	L'appartenenza ai gruppi territoriali considerati determina una diminuzione del 10,28% del Ricavo stimato
MISURE DI CICLO DI SETTORE	Andamento della media dei ricavi del settore	0,251504978896186	Una diminuzione dell'1% della variabile di ciclo economico determina una flessione dello 0,25% del Ricavo stimato
	Tasso di occupazione a livello regionale	0,008602176205134	Una diminuzione di un punto della variabile determina una flessione dello 0,86% del Ricavo stimato
ECONOMIE DI SCALA E/O SOSTITUZIONE	(Costi produttivi, quota fino a 233.000 euro) elevato a 2	0,047804114479951	Un aumento dell'1% della variabile determina un aumento dello 0,05% del Ricavo stimato



VARIABILI	COEFFICIENTE	INTERPRETAZIONE DEL COEFFICIENTE STIMATO
(Costo del venduto e per la produzione di servizi) x (Valore dei beni strumentali)	(****) -0,000348246697113	Un aumento dell'1% della variabile determina una diminuzione dello 0,0003% del Ricavo stimato
(Valore dei beni strumentali) x (Spese per lavoro dipendente al netto dei compensi corrisposti ai soci per l'attività di amministratore)	(****) -0,00025842217743	Un aumento dell'1% della variabile determina una diminuzione dello 0,0003% del Ricavo stimato
INTERCETTA Valore dell'intercetta del modello di stima	1,57786447728728	
Coefficiente di rivalutazione	1,010807396842418	
Coefficiente individuale Vedasi Allegato 90		

(*) Le variabili contabili (XC) sono utilizzate in stima come $LN[1+XC/(N^{\text{addetti}} \times 1.000)]$ o $LN[1+\text{MIN}[XC/(N^{\text{addetti}} \times 1.000), \text{quota valore in migliaia pro capite}]$

(**) Le variabili numeriche (XN) sono utilizzate in stima come $LN[1+XN/(N^{\text{addetti}})]$ o $LN[1+\text{MIN}[XN/(N^{\text{addetti}}), \text{quota valore pro capite}]$

(***) La variabile relativa al numero degli addetti è utilizzata in stima come $LN(1+N^{\text{addetti}})$

(****) Ciascuna variabile (XS) del prodotto è utilizzata in stima come $LN(1+XS)$

Le variabili dipendenti sono utilizzate in stima come $LN[1+YC/(N^{\text{addetti}} \times 1.000)]$; dove: YC è uguale a Ricavi oppure Compensi oppure Valore aggiunto.

Le misure di ciclo settoriale relative al periodo di imposta di applicazione saranno pubblicate con apposito Decreto ai sensi dell'art. 9-bis comma 2 del DL 50 del 24 aprile 2017 convertito nella Legge n. 96 del 21 giugno 2017.



SUB ALLEGATO 46.A.C - FUNZIONE "VALORE AGGIUNTO PER ADDETTO"

Di seguito viene riportato l'elenco delle variabili e dei coefficienti della funzione di regressione "Valore aggiunto per addetto", con la spiegazione dei coefficienti.

INPUT PRODUTTIVI	VARIABILI		COEFFICIENTE	INTERPRETAZIONE DEL COEFFICIENTE STIMATO
	Costo del venduto e per la produzione di servizi	(*)	0,081039125859794	Un aumento dell'1% della variabile determina un aumento dello 0,08% del VA stimato
	Costo per servizi al netto dei compensi corrisposti ai soci per l'attività di amministratore (società ed enti soggetti all'IRES) + Canoni per beni mobili acquisiti in dipendenza di contratti di locazione non finanziaria e di noleggio	(*)	0,168826969979827	Un aumento dell'1% della variabile determina un aumento dello 0,17% del VA stimato
	Spese per lavoro dipendente al netto dei compensi corrisposti ai soci per l'attività di amministratore	(*)	0,187647860672265	Un aumento dell'1% della variabile determina un aumento dello 0,19% del VA stimato
	Canoni relativi a beni immobili	(*)	-0,024204322240997	Un aumento dell'1% della variabile determina una diminuzione dello 0,02% del VA stimato
	Ammortamenti per beni mobili strumentali	(*)	0,135430448188931	Un aumento dell'1% della variabile determina un aumento dello 0,14% del VA stimato



VARIABILI		COEFFICIENTE	INTERPRETAZIONE DEL COEFFICIENTE STIMATO
Valore dei beni strumentali	(*)	0,067007537009309	Un aumento dell'1% della variabile determina un aumento dello 0,07% del VA stimato
Quota dei Collaboratori familiari e dei Soci, escluso il primo, e/o associati		0,124379163155347	Un aumento dell'1% della variabile determina un aumento dello 0,12% del VA stimato
VARIABILI STRUTTURALI			
Quota giornate Apprendisti		-0,111917897448483	Un apprendista presenta una produttività inferiore dell'11,19% in termini di VA stimato
Cooperativa		-0,22248464230979	La condizione di 'Cooperativa' determina una diminuzione del 22,25% del VA stimato
Pensionato		-0,095950460325866	La condizione di 'Pensionato' determina una diminuzione del 9,60% del VA stimato
Lavoro dipendente a tempo pieno o a tempo parziale		-0,423597169521638	La condizione di 'Lavoro dipendente a tempo pieno o a tempo parziale' determina una diminuzione del 42,36% del VA stimato
Altre attività professionali e/o di impresa		-0,161654039701582	La condizione di 'Altre attività professionali e/o di impresa' determina una diminuzione del 16,17% del VA stimato
Esecuzione di: Disegni e decorazioni artistiche (su ceramica, vetro, tessuti, ecc.) diviso 100		-0,187050649243858	Un aumento dell'1% della variabile determina una diminuzione dello 0,19% del VA stimato



	VARIABILI	COEFFICIENTE	INTERPRETAZIONE DEL COEFFICIENTE STIMATO
MODELLI DI BUSINESS (MoB)	Probabilità di appartenenza al MoB 1 — Contribuenti che, rivolgendosi in prevalenza ad una pluralità di committenti, operano principalmente nell'ambito di «altre aree» specialistiche	-0,161657054336747	L'appartenenza al MoB determina una diminuzione del 16,17% del VA stimato
	Probabilità di appartenenza al MoB 2 — Contribuenti che in genere svolgono l'attività prevalentemente per il committente principale	0,029235941192425	L'appartenenza al MoB determina un aumento del 2,92% del VA stimato
	Probabilità di appartenenza al MoB 3 — Contribuenti che, rivolgendosi in prevalenza ad una pluralità di committenti, operano principalmente nell'ambito delle aree specialistiche pubblicitarie, multimedia e/o editoria	-0,176817862956242	L'appartenenza al MoB determina una diminuzione del 17,68% del VA stimato
	Probabilità di appartenenza al MoB 4 — Contribuenti che, rivolgendosi in prevalenza ad una pluralità di committenti, operano principalmente nell'area specialistica edilizia	-0,10765810706526	L'appartenenza al MoB determina una diminuzione del 10,77% del VA stimato



	VARIABILI		COEFFICIENTE	INTERPRETAZIONE DEL COEFFICIENTE STIMATO
	Probabilità di appartenenza al MoB 6 — Contribuenti che, rivolgendosi in prevalenza ad una pluralità di committenti, operano generalmente nell'ambito delle aree specialistiche arredamento e/o complementi per l'arredamento		-0,155423081433686	L'appartenenza al MoB determina una diminuzione del 15,54% del VA stimato
VARIABILI TERRITORIALI	Territorialità generale a livello provinciale relativa ai gruppi 2 o 5		-0,10013578958976	L'appartenenza ai gruppi territoriali considerati determina una diminuzione del 10,01% del VA stimato
MISURE DI CICLO DI SETTORE	Andamento della media dei ricavi del settore		0,561608593691694	Una diminuzione dell'1% della variabile di ciclo economico determina una flessione dello 0,56% del VA stimato
	Tasso di occupazione a livello regionale		0,014202611527902	Una diminuzione di un punto della variabile determina una flessione dell'1,42% del VA stimato
ECONOMIE DI SCALA E/O SOSTITUZIONE	(Costo del venduto e per la produzione di servizi) x (Spese per lavoro dipendente al netto dei compensi corrisposti ai soci per l'attività di amministratore)	(***)	-0,000364086978021	Un aumento dell'1% della variabile determina una diminuzione dello 0,0004% del VA stimato
	(Costo del venduto e per la produzione di servizi) x (Valore dei beni strumentali)	(****)	-0,000458207741587	Un aumento dell'1% della variabile determina una diminuzione dello 0,0005% del VA stimato



VARIABILI	COEFFICIENTE	INTERPRETAZIONE DEL COEFFICIENTE STIMATO
(Valore dei beni strumentali) x (Spese per lavoro dipendente al netto dei compensi corrisposti ai soci per l'attività di amministratore)	(***) -0,00103000602037	Un aumento dell'1% della variabile determina una diminuzione dello 0,001% del VA stimato
INTERCETTA Valore dell'intercetta del modello di stima	0,989839804682401	
Coefficiente di rivalutazione	1,062400157972454	
Coefficiente individuale Vedasi Allegato 90		

(*) Le variabili contabili (XC) sono utilizzate in stima come $LN[1+XC/(N^{addetti} \times 1.000)]$ o $LN[1+MIN[XC/(N^{addetti} \times 1.000), \text{quota valore in migliaia pro capite}]]$.


(**) Le variabili numeriche (XN) sono utilizzate in stima come $LN[1+XN/(N^{addetti})]$ o $LN[1+MIN[XN/(N^{addetti}), \text{quota valore pro capite}]]$.

(***) La variabile relativa al numero degli addetti è utilizzata in stima come $LN(1+N^{addetti})$.

(****) Ciascuna variabile (XS) del prodotto è utilizzata in stima come $LN(1+XS)$.

Le variabili dipendenti sono utilizzate in stima come $LN[1+YC/(N^{addetti} \times 1.000)]$, dove: YC è uguale a Ricavi oppure Compensi oppure Valore aggiunto.

Le misure di ciclo settoriale relative al periodo di imposta di applicazione saranno pubblicate con apposito Decreto ai sensi dell'art. 9-bis comma 2 del DL 50 del 24 aprile 2017 convertito nella Legge n. 96 del 21 giugno 2017.



SUB ALLEGATO 46.A.D - FORMULE DELLE VARIABILI E DEGLI INDICATORI

Di seguito sono riportate le formule delle variabili e degli indicatori economico-contabili utilizzati nell'ISA CK08U:

Addetti ¹² (**ditte individuali**) = Titolare + Numero dipendenti + Numero collaboratori coordinati e continuativi che prestano attività prevalentemente nell'impresa + Numero collaboratori dell'impresa familiare e coniuge dell'azienda coniugale + Numero familiari diversi che prestano attività nell'impresa + Numero associati in partecipazione.

Addetti (società) = Numero dipendenti + Numero collaboratori coordinati e continuativi che prestano attività prevalentemente nell'impresa + Numero familiari diversi che prestano attività nell'impresa + Numero associati in partecipazione + Numero soci amministratori + Numero soci non amministratori + Numero amministratori non soci.

Addetti non dipendenti ¹³ (**ditte individuali**) = Titolare + Numero collaboratori dell'impresa familiare e coniuge dell'azienda coniugale + Numero familiari diversi che prestano attività nell'impresa + Numero associati in partecipazione.

Addetti non dipendenti (società) = Numero familiari diversi che prestano attività nell'impresa + Numero associati in partecipazione + Numero soci amministratori + Numero soci non amministratori + Numero amministratori non soci.

Ammortamenti per beni mobili strumentali, al netto dei beni di costo unitario non superiore a 516,46 euro = Ammortamenti per beni mobili strumentali - Spese per l'acquisto di beni strumentali mobili di costo unitario non superiore a 516,46 euro.


Arredamento (pluricommitenza) = Aree specialistiche: Arredamento + Aree specialistiche: Complementi per l'arredamento (vasi, lampade, oggettistica, ecc.) se Committente principale è uguale a zero; altrimenti la variabile assume valore pari a zero.

Committente principale = Percentuale dei compensi/ricavi provenienti dal committente principale (indicare solo se superiore a 50%) se Percentuale dei compensi/ricavi provenienti dal committente principale (indicare solo se superiore a 50%) è maggiore di 50; altrimenti la variabile assume valore pari a zero.

Cooperativa = 1 se Cooperativa (1= a mutualità prevalente; 2= altra cooperativa) è maggiore di zero; altrimenti assume valore pari a zero.

¹²Il titolare è pari a uno. Il numero collaboratori dell'impresa familiare e coniuge dell'azienda coniugale, il numero familiari diversi che prestano attività nell'impresa, il numero associati in partecipazione, il numero soci amministratori e il numero soci non amministratori sono pari alla relativa percentuale di lavoro prestato diviso 100. Il numero collaboratori coordinati e continuativi che prestano attività prevalentemente nell'impresa, il numero amministratori non soci e il titolare sono rideterminati in base alla durata dell'attività pari al numero di mesi di attività nel corso del periodo di imposta diviso 12. Il numero addetti non può essere inferiore a ("Numero di mesi di attività nel corso del periodo di imposta" diviso 12).

¹³Il titolare è pari a uno. Il numero collaboratori dell'impresa familiare e coniuge dell'azienda coniugale, il numero familiari diversi che prestano attività nell'impresa, il numero associati in partecipazione, il numero soci amministratori e il numero soci non amministratori sono pari alla relativa percentuale di lavoro prestato diviso 100. Il numero amministratori non soci e il titolare sono rideterminati in base alla durata dell'attività pari al numero di mesi di attività nel corso del periodo di imposta diviso 12. Se il numero addetti non dipendenti è inferiore a "Numero di mesi di attività nel corso del periodo d'imposta" diviso 12, allora il numero addetti non dipendenti è pari al valore massimo tra (numero addetti non dipendenti) e (titolare - Numero dipendenti).



Costi produttivi = Costo del venduto e per la produzione di servizi + Costo per servizi - Compensi corrisposti ai soci per l'attività di amministratore (società ed enti soggetti all'IRES) + Canoni per beni mobili acquisiti in dipendenza di contratti di locazione non finanziaria e di noleggio + Spese per lavoro dipendente e per altre prestazioni diverse da lavoro dipendente afferenti l'attività dell'impresa - Compensi corrisposti ai soci per l'attività di amministratore (società di persone).

Costi residuali di gestione = Oneri diversi di gestione ed altre componenti negative - Perdite su crediti - Utili spettanti agli associati in partecipazione con apporti di solo lavoro - Maggiorazioni fiscali - Componenti negativi derivanti da trasferimenti di azienda o di rami di azienda - Minusvalenze derivanti da operazioni di riconversione produttiva, ristrutturazione o ridimensionamento produttivo, espropri o nazionalizzazioni di beni, alienazione di beni non strumentali all'attività produttiva - Quote di accantonamento annuale al TFR per forme pensionistiche complementari e somme erogate agli iscritti ai fondi di previdenza del personale dipendente - Oneri per imposte e tasse.

Costi totali = Costi produttivi + Oneri diversi di gestione ed altre componenti negative - Perdite su crediti - Utili spettanti agli associati in partecipazione con apporti di solo lavoro - Maggiorazioni fiscali - Componenti negativi derivanti da trasferimenti di azienda o di rami di azienda - Minusvalenze derivanti da operazioni di riconversione produttiva, ristrutturazione o ridimensionamento produttivo, espropri o nazionalizzazioni di beni, alienazione di beni non strumentali all'attività produttiva - Quote di accantonamento annuale al TFR per forme pensionistiche complementari e somme erogate agli iscritti ai fondi di previdenza del personale dipendente - Oneri per imposte e tasse.

Costo del venduto e per la produzione di servizi¹⁴ = [Esistenze iniziali relative a merci, prodotti finiti, materie prime e sussidiarie, semilavorati e ai servizi non di durata ultrannuale + Costi per l'acquisto di materie prime, sussidiarie, semilavorati e merci e per la produzione di servizi - Beni distrutti o sottratti relativi a materie prime, sussidiarie, semilavorati, merci e prodotti finiti] - Rimanenze finali relative a merci, prodotti finiti, materie prime e sussidiarie, semilavorati e ai servizi non di durata ultrannuale.

Edilizia (pluricommitenza) = Aree specialistiche: Edilizia se Committente principale è uguale a zero; altrimenti la variabile assume valore pari a zero.

Margine operativo lordo = Valore aggiunto - (Spese per lavoro dipendente e per altre prestazioni diverse da lavoro dipendente afferenti l'attività dell'impresa - Spese per prestazioni rese da professionisti esterni - Compensi corrisposti ai soci per l'attività di amministratore (società di persone)).

Meccanica e impiantistica (pluricommitenza) = Aree specialistiche: Meccanica + Aree specialistiche: Impiantistica (elettrica, elettrotecnica, termoidraulica, ecc.) se Committente principale è uguale a zero; altrimenti la variabile assume valore pari a zero.

Numero dipendenti = (Numero delle giornate retribuite - Numero delle giornate di sospensione, C.I.G. e simili del personale dipendente) diviso 312.

¹⁴Ad esclusione dell'utilizzo nell'ambito dell'indicatore elementare di anomalia relativo al "costo del venduto e per la produzione di servizi", se la variabile è minore di zero, viene posta uguale a zero.



Oneri finanziari netti = Interessi e altri oneri finanziari - Risultato della gestione finanziaria.

Pubblicità, Multimedia ed Editoria (pluricommitenza) = Aree specialistiche: Editoria + Aree specialistiche: Pubblicità + Aree specialistiche: Multimedia (Web design, grafica digitale e multimediale, ecc.) se Committente principale è uguale a zero; altrimenti la variabile assume valore pari a zero.

Quota dei Collaboratori familiari e dei Soci, escluso il primo, e/o associati = [Numero collaboratori dell'impresa familiare e coniuge dell'azienda coniugale + Numero familiari diversi che prestano attività nell'impresa + Numero associati in partecipazione + (Numero soci amministratori + Numero soci non amministratori) escluso il primo socio¹⁵]/(Addetti).

Quota giornate Apprendisti = (Numero giornate retribuite apprendisti)/(Addetti x 312)).

Quota numero Dipendenti = (Addetti - Addetti non dipendenti) / Addetti.

Reddito = Risultato ordinario + Altri proventi considerati ricavi di cui alla lettera f) dell'art. 85, comma 1, del TUIR + Altri proventi e componenti positivi - Oneri diversi di gestione ed altre componenti negative di cui componenti negativi derivanti da trasferimenti di azienda o di rami di azienda - Oneri diversi di gestione ed altre componenti negative di cui minusvalenze derivanti da operazioni di riconversione produttiva, ristrutturazione o ridimensionamento produttivo, espropri o nazionalizzazioni di beni, alienazione di beni non strumentali all'attività produttiva.

Reddito operativo = Margine operativo lordo - Ammortamenti - Accantonamenti.

Reddito operativo lordo = Reddito operativo + Ammortamenti + Canoni per beni mobili acquisiti in dipendenza di contratti di locazione finanziaria, ad esclusione dei canoni di leasing fiscalmente deducibili oltre il periodo di durata del contratto.

Ricavi = Ricavi di cui ai commi 1 (Lett. a) e b)) e 2 dell'art. 85 del TUIR + (Altri proventi considerati ricavi - Altri proventi considerati ricavi di cui alla lettera f) dell'art. 85, comma 1, del TUIR) + Rimanenze finali relative ad opere, forniture e servizi di durata ultrannuale - Esistenze iniziali relative ad opere, forniture e servizi di durata ultrannuale + Ulteriori componenti positivi per migliorare il profilo di affidabilità.

Risultato ordinario = Reddito operativo + Risultato della gestione finanziaria - Interessi e altri oneri finanziari + Incrementi di immobilizzazioni per lavori interni.

Tasso di occupazione a livello regionale

La variabile è la media, per tutte le unità locali compilate, dei singoli indicatori regionali.

Un'unità locale è compilata se il comune dell'unità locale è compilato.

Se non risulta compilata alcuna unità locale occorre far riferimento al comune del domicilio fiscale qualora presente.

Territorialità generale a livello provinciale ¹⁶

La territorialità è applicata a livello provinciale.

¹⁵Il primo socio è rideterminato in base alla durata dell'attività pari al numero di mesi dell'attività nel corso del periodo d'imposta diviso 12. La somma del numero soci non può essere inferiore a ("Numero di mesi di attività nel corso del periodo d'imposta" diviso 12).

¹⁶I criteri e le conclusioni dello studio sono riportati nell'apposito Decreto Ministeriale.



Gruppo 1 - Aree con livello di benessere elevato, istruzione superiore, sistema economico locale organizzato;

Gruppo 2 - Aree con livello di benessere non elevato, bassa scolarità, sistema economico locale poco sviluppato e basato prevalentemente su attività commerciali;

Gruppo 3 - Aree ad elevata urbanizzazione con notevole grado di benessere, istruzione superiore e caratterizzate da sistemi locali con servizi terziari evoluti;

Gruppo 5 - Aree di marcata arretratezza economica, basso livello di benessere e scolarità poco sviluppata.

Il valore del gruppo territoriale di riferimento è calcolato come rapporto tra il numero delle unità locali compilate che appartengono al gruppo territoriale di riferimento e il numero totale delle unità locali compilate.

Una unità locale è compilata se è compilato il comune dell'unità locale.

Se non risulta compilata alcuna unità locale occorre far riferimento al comune del domicilio fiscale qualora presente.

Valore aggiunto = Ricavi - [(Costo del venduto e per la produzione di servizi) + (Costo per servizi - Compensi corrisposti ai soci per l'attività di amministratore (società ed enti soggetti all'IRES)) + Costo per il godimento di beni di terzi (canoni di locazione finanziaria e non finanziaria, di noleggio, ecc.) + Spese per prestazioni rese da professionisti esterni + (Oneri diversi di gestione ed altre componenti negative - Utili spettanti agli associati in partecipazione con apporti di solo lavoro - Maggiorazioni fiscali - Componenti negativi derivanti da trasferimenti di azienda o di rami di azienda - Minusvalenze derivanti da operazioni di riconversione produttiva, ristrutturazione o ridimensionamento produttivo, espropri o nazionalizzazioni di beni, alienazione di beni non strumentali all'attività produttiva)].

Valore dei beni strumentali = La variabile è rideterminata in base alla durata dell'attività pari al numero di mesi di attività nel corso del periodo di imposta diviso 12.

Valore dei beni strumentali mobili in proprietà, al netto dei beni di costo unitario non superiore a 516,46 euro = Valore dei beni strumentali - Valore relativo a beni acquisiti in dipendenza di contratti di locazione finanziaria - Spese per l'acquisto di beni strumentali mobili di costo unitario non superiore a 516,46 euro.



ALLEGATO 46.B


NOTA TECNICA E METODOLOGICA

INDICE SINTETICO DI AFFIDABILITÀ FISCALE

CK08U

ATTIVITÀ DEI DISEGNATORI TECNICI

(ESERCENTI ARTI E PROFESSIONI)



APPLICAZIONE DELL'ISA

L'indice sintetico di affidabilità fiscale (ISA) esprime un giudizio di sintesi sull'affidabilità dei comportamenti fiscali del soggetto.

L'ISA è calcolato come media aritmetica di un insieme d'indicatori elementari e rappresenta il posizionamento del contribuente rispetto a tali indicatori attribuendo al soggetto un valore di sintesi, in scala da 1 a 10, dei singoli indicatori elementari: più basso sarà il valore dell'indice, minore sarà l'affidabilità fiscale del soggetto, più alto sarà il valore, più alta sarà l'affidabilità fiscale del soggetto.


I contribuenti interessati possono indicare ulteriori componenti positivi non risultanti dalle scritture contabili, che concorrono al calcolo degli indicatori elementari, per migliorare il proprio profilo di affidabilità fiscale.

Le attività economiche (ATECO 2007) oggetto dell'indice sintetico di affidabilità fiscale CK08U sono di seguito riportate:

- 74.10.29 - Altre attività dei disegnatori grafici
- 74.10.30 - Attività dei disegnatori tecnici

I criteri generali seguiti per la costruzione dell'indice sintetico di affidabilità fiscale CK08U sono riportati nell'**Allegato 89**.

Di seguito sono rappresentate le modalità di calcolo dell'indice sintetico di affidabilità fiscale CK08U per l'applicazione al singolo contribuente dal periodo di imposta 2021.



MODELLI DI BUSINESS

Ai fini della definizione degli indicatori elementari, i contribuenti interessati all'applicazione dell'ISA CK08U sono classificati in gruppi omogenei che presentano al loro interno caratteristiche il più possibile simili in termini di modalità di operare sul mercato in base al "Modello di Business" (MoB) adottato.

I modelli di business rappresentano la struttura della catena del valore alla base del processo di produzione del bene o del servizio e sono espressione delle differenze fondamentali che derivano dalle diverse articolazioni organizzative con cui tale processo viene effettuato o da specifiche competenze.

Per l'ISA CK08U i MoB individuati sono i seguenti (la numerosità indicata è riferita alle imprese e ai lavoratori autonomi della base dati di costruzione, p.i. 2019):

- **MoB 1 - Contribuenti che, rivolgendosi in prevalenza ad una pluralità di committenti, operano principalmente nell'ambito di «altre aree» specialistiche** (Numerosità: 496);
- **MoB 2 - Contribuenti che in genere svolgono l'attività prevalentemente per il committente principale** (Numerosità: 1.953);
- **MoB 3 - Contribuenti che, rivolgendosi in prevalenza ad una pluralità di committenti, operano principalmente nell'ambito delle aree specialistiche pubblicità, multimedia e/o editoria** (Numerosità: 1.900);
- **MoB 4 - Contribuenti che, rivolgendosi in prevalenza ad una pluralità di committenti, operano principalmente nell'area specialistica edilizia** (Numerosità: 219);
- **MoB 5 - Contribuenti che, rivolgendosi in prevalenza ad una pluralità di committenti, operano principalmente nelle aree specialistiche meccanica ed impiantistica** (Numerosità: 570);
- **MoB 6 - Contribuenti che, rivolgendosi in prevalenza ad una pluralità di committenti, operano generalmente nell'ambito delle aree specialistiche arredamento e/o complementi per l'arredamento** (Numerosità: 321). Talvolta tali contribuenti possono operare anche nell'ambito delle aree specialistiche edilizia, pubblicità, multimedia e/o editoria.

Per la descrizione degli elementi che permettono l'assegnazione del contribuente ai MoB si rimanda al **Sub Allegato 46.B.A.**



INDICATORI ELEMENTARI

Gli indicatori elementari utilizzati ai fini del calcolo dell'indice sintetico di affidabilità fiscale per l'ISA CK08U sono differenziati **in due gruppi**:

1. **Indicatori elementari di affidabilità.** Tali indicatori individuano l'attendibilità di relazioni e rapporti tra grandezze di natura contabile e strutturale, tipici del settore e/o del modello organizzativo di riferimento, all'interno di specifici intervalli di valori su una scala da 1 a 10.

A questo gruppo appartengono gli indicatori elementari:

- Compensi per addetto;
- Valore aggiunto per addetto;
- Reddito per addetto.

2. **Indicatori elementari di anomalia.** Tali indicatori segnalano la presenza di profili contabili e/o gestionali atipici rispetto al settore e/o al modello organizzativo di riferimento o evidenziano incongruenze riconducibili ad ingiustificati disallineamenti tra le informazioni dichiarate nei modelli di rilevazione dei dati per l'applicazione degli ISA, ovvero tra queste e le informazioni presenti nei modelli dichiarativi e/o in altre banche dati, con riferimento a diverse annualità d'imposta. Gli indicatori partecipano al calcolo dell'indice sintetico di affidabilità fiscale soltanto quando l'anomalia è presente; trattandosi di indicatori riferibili unicamente ad anomalie, il relativo punteggio di affidabilità fiscale viene misurato o con una scala da 1 a 5 o con il valore 1 che evidenzia la presenza di una grave anomalia.

A questo gruppo appartengono gli indicatori elementari suddivisi nelle successive sezioni:

Gestione caratteristica:

- Copertura delle spese per dipendente;
- Analisi dell'apporto di lavoro delle figure non dipendenti;
- Margine operativo lordo negativo.

Gestione dei beni strumentali:


- Incidenza degli ammortamenti.

Redditività:

- Reddito operativo negativo;
- Risultato ordinario negativo.

Gestione extra-caratteristica:

- Incidenza delle minusvalenze patrimoniali;



- Incidenza degli interessi passivi sul reddito operativo lordo.

Le formule delle variabili e degli indicatori sono riportate nel **Sub Allegato 46.B.D.**



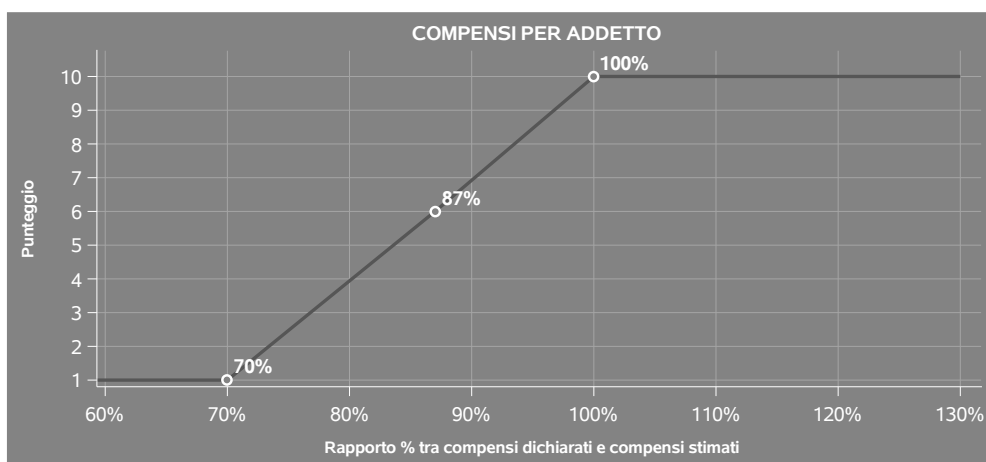
INDICATORI ELEMENTARI DI AFFIDABILITÀ

COMPENSI PER ADDETTO

L'indicatore misura l'affidabilità dell'ammontare dei compensi che uno studio professionale consegue attraverso il processo di produzione del servizio con riferimento al contributo di ciascun addetto.

L'indicatore è calcolato come rapporto tra i compensi dichiarati per addetto e i compensi per addetto stimati.


A tale indicatore viene associato un punteggio che varia su una scala da 1 a 10. Quando i compensi dichiarati sono maggiori o uguali rispetto a quelli stimati, ovvero il rapporto tra i compensi dichiarati e i compensi stimati presenta un valore pari o superiore ad 1, il punteggio assume valore 10; quando il citato rapporto presenta un valore pari o inferiore alla corrispondente soglia minima di riferimento¹, il punteggio assume valore 1; quando tale rapporto presenta un valore compreso nell'intervallo tra la soglia minima e massima di riferimento, il punteggio è modulato² fra 1 e 10. Nel seguente grafico, per semplicità di rappresentazione, i valori sono rappresentati in forma percentuale approssimata all'intero.



I compensi stimati sono determinati sulla base di una funzione di regressione dei "Compensi per addetto" i cui coefficienti e la relativa interpretazione sono riportati nel **Sub Allegato 46.B.B.**

¹La soglia minima di riferimento è pari a $\exp(-0,35972)$, ovvero l'esponenziale dell'errore standard (σ), con segno negativo, dei residui della funzione di stima dei compensi per addetto.

²Punteggio = $1+9x\{[\text{indicatore} - \exp(-\sigma)]/[1 - \exp(-\sigma)]\}$.



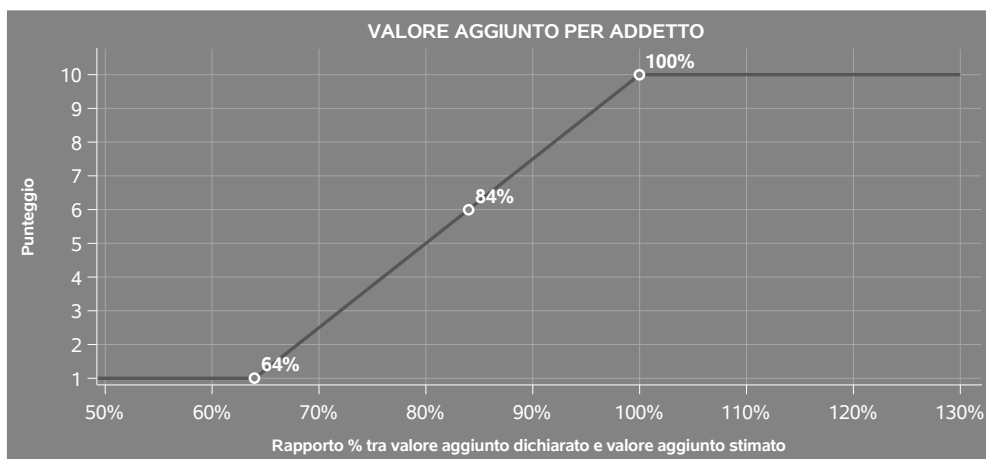
La stima dei "Compensi per addetto" è personalizzata per singolo contribuente sulla base di uno specifico "coefficiente individuale", che misura le differenze nella produttività dei professionisti (ad esempio, dovute a diverse abilità professionali, potere di mercato, ecc.) e che risulta calcolato sulla base dei dati delle otto annualità di imposta precedenti relativi al medesimo contribuente. I criteri per la determinazione del coefficiente individuale sono riportati nell'**Allegato 90**.

VALORE AGGIUNTO PER ADDETTO

L'indicatore misura l'affidabilità del valore aggiunto creato con riferimento al contributo di ciascun addetto.


L'indicatore è calcolato come rapporto tra il valore aggiunto dichiarato per addetto e il valore aggiunto per addetto stimato.

A tale indicatore viene associato un punteggio che varia su una scala da 1 a 10. Quando il valore aggiunto dichiarato è maggiore o uguale rispetto a quello stimato, ovvero il rapporto tra il valore aggiunto dichiarato e il valore aggiunto stimato presenta un valore pari o superiore ad 1, il punteggio assume valore 10; quando il citato rapporto presenta un valore pari o inferiore alla corrispondente soglia minima di riferimento³, il punteggio assume valore 1; quando tale rapporto presenta un valore compreso nell'intervallo tra la soglia minima e massima di riferimento, il punteggio è modulato⁴ fra 1 e 10. Nel seguente grafico, per semplicità di rappresentazione, i valori sono rappresentati in forma percentuale approssimata all'intero.



³La soglia minima di riferimento è pari a $\exp(-0,44462)$, ovvero l'esponenziale dell'errore standard (sigma), con segno negativo, dei residui della funzione di stima del valore aggiunto per addetto.

⁴Punteggio = $1+9x\{\{\text{indicatore} - \exp(-\text{sigma})\}/[1 - \exp(-\text{sigma})]\}$.



Il valore aggiunto stimato è determinato sulla base di una funzione di regressione del "Valore aggiunto per addetto" i cui coefficienti e la relativa interpretazione sono riportati nel **Sub Allegato 46.B.C.**

La stima del "Valore aggiunto per addetto" è personalizzata per singolo contribuente sulla base di uno specifico "coefficiente individuale", che misura le differenze nella produttività dei professionisti (ad esempio, dovute a diverse abilità professionali, potere di mercato, ecc.) e che risulta calcolato sulla base dei dati delle otto annualità di imposta precedenti relativi al medesimo contribuente. I criteri per la determinazione del coefficiente individuale sono riportati nell'**Allegato 90**.

REDDITO PER ADDETTO

L'indicatore misura l'affidabilità del reddito che un soggetto economico realizza in un determinato periodo di tempo con riferimento al contributo di ciascun addetto.

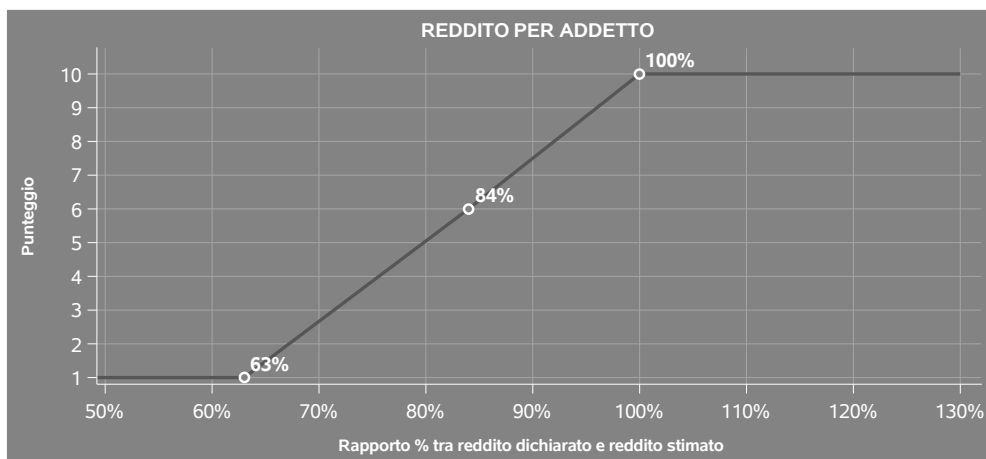
L'indicatore è calcolato come rapporto tra il reddito dichiarato per addetto e il reddito per addetto stimato.

A tale indicatore viene associato un punteggio che varia su una scala da 1 a 10. Quando il reddito dichiarato è maggiore o uguale rispetto a quello stimato ovvero il rapporto tra reddito dichiarato e reddito stimato presenta un valore pari o superiore ad 1, il punteggio assume valore 10; quando il citato rapporto presenta un valore pari o inferiore alla corrispondente soglia minima di riferimento⁵ o il reddito dichiarato è negativo, il punteggio assume valore 1; quando tale rapporto presenta un valore compreso nell'intervallo tra la soglia minima e massima di riferimento, il punteggio è modulato⁶ fra 1 e 10. Nel seguente grafico, per semplicità di rappresentazione, i valori sono rappresentati in forma percentuale approssimata all'intero.


⁵La soglia minima di riferimento è pari a $\exp(-0,45793)$, ovvero l'esponenziale della deviazione standard (σ), con segno negativo, del logaritmo del rapporto tra reddito per addetto dichiarato e reddito per addetto dichiarato più la differenza tra valore aggiunto per addetto stimato e dichiarato.

⁶Punteggio = $1+9 \times \frac{[\text{indicatore} - \exp(-\sigma)]}{[1 - \exp(-\sigma)]}$





Il reddito stimato è pari alla somma del reddito dichiarato e dell'eventuale maggior valore aggiunto stimato.



INDICATORI ELEMENTARI DI ANOMALIA

GESTIONE CARATTERISTICA

COPERTURA DELLE SPESE PER DIPENDENTE

L'indicatore verifica che l'esercente arti o professioni generi un valore aggiunto per addetto coerente con le spese per dipendente.

L'indicatore è **calcolato** come rapporto tra le spese per dipendente e il valore aggiunto per addetto⁷. Le spese per dipendente sono calcolate come rapporto tra le Spese per prestazioni di lavoro dipendente e il numero dipendenti.

Nel caso in cui il rapporto tra le spese per dipendente e il valore aggiunto per addetto assuma valori superiori all'unità l'indicatore è **applicato** e il relativo punteggio assume valore 1.


ANALISI DELL'APPORTO DI LAVORO DELLE FIGURE NON DIPENDENTI

L'indicatore monitora la corretta compilazione dell'apporto di lavoro dei "Soci o associati che prestano attività nella società o associazione".

A tal fine, a seconda della natura giuridica dell'esercente arti o professioni di appartenenza, è stato definito un valore percentuale minimo di apporto di lavoro per addetto, differenziato per numero di "Soci o associati che prestano attività nella società o associazione" (si veda la tabella seguente).

Tale valore rappresenta la soglia minima di riferimento dell'apporto di lavoro delle figure non dipendenti.

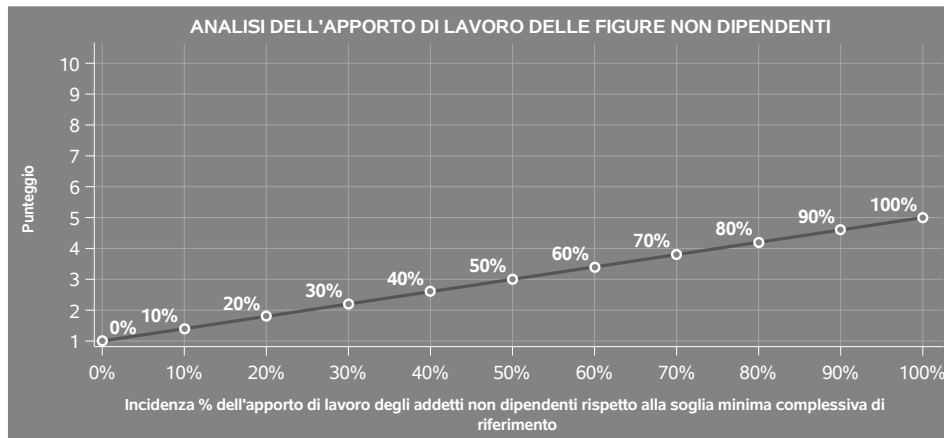
⁷Quando il denominatore dell'indicatore "Copertura delle spese per dipendente" è non positivo, l'indicatore **non è applicato**.



Soglia minima percentuale di apporto di lavoro per addetto delle figure non dipendenti

NATURA GIURIDICA	Numero addetti per figura	SOCI O ASSOCIATI CHE PRESTANO ATTIVITA' NELLA SOCIETA' O ASSOCIAZIONE
Società di persone	1	100
	2	75
	3	67
	4	63
	5	60
	>5	50
Enti non commerciali ed equiparati	1	50
	2	38
	3	33
	4	31
	5	28
	>5	16

Nel caso in cui la percentuale complessiva di apporto di lavoro dei soci o associati che prestano attività nella società o associazione dichiarata sia inferiore alla soglia minima complessiva di riferimento, l'indicatore è **applicato** e il relativo punteggio⁸ assume un valore compreso tra 1 e 5, come da grafico successivo.



⁸Punteggio = 1+4 x (apporto di lavoro degli addetti non dipendenti/soglia minima complessiva di riferimento).



MARGINE OPERATIVO LORDO NEGATIVO

L'indicatore evidenzia situazioni di anomalia relative al margine operativo lordo.

Nel caso in cui detto margine sia negativo e il valore aggiunto sia positivo, l'indicatore è **applicato** e il relativo punteggio assume valore 1.

GESTIONE DEI BENI STRUMENTALI

INCIDENZA DEGLI AMMORTAMENTI

L'indicatore verifica la coerenza tra ammortamenti per beni mobili strumentali e relativo valore.

L'indicatore è **calcolato** come rapporto percentuale tra gli ammortamenti per beni mobili e il valore dei beni strumentali in proprietà.

Nel caso in cui il valore dell'indicatore sia superiore al valore della soglia massima di riferimento (100%), l'indicatore è **applicato** e il relativo punteggio assume valore 1.

Qualora l'importo degli ammortamenti per beni mobili sia positivo e il valore dei beni strumentali in proprietà sia pari a zero, l'indicatore è **applicato** e il relativo punteggio assume valore 1.

REDDITIVITÀ

REDDITO OPERATIVO NEGATIVO

L'indicatore intercetta le situazioni in cui il reddito operativo è minore di zero.

Qualora si verifichi questa condizione e il margine operativo lordo sia positivo, l'indicatore è **applicato** e il relativo punteggio assume valore 1.

RISULTATO ORDINARIO NEGATIVO

L'indicatore intercetta le situazioni in cui il risultato ordinario è minore di zero.

Qualora si verifichi questa condizione, l'indicatore è **applicato** e il relativo punteggio assume valore 1.

GESTIONE EXTRA-CARATTERISTICA

INCIDENZA DELLE MINUSVALENZE PATRIMONIALI

L'indicatore verifica quanta parte del risultato ordinario viene assorbito dalle "Minusvalenze patrimoniali".

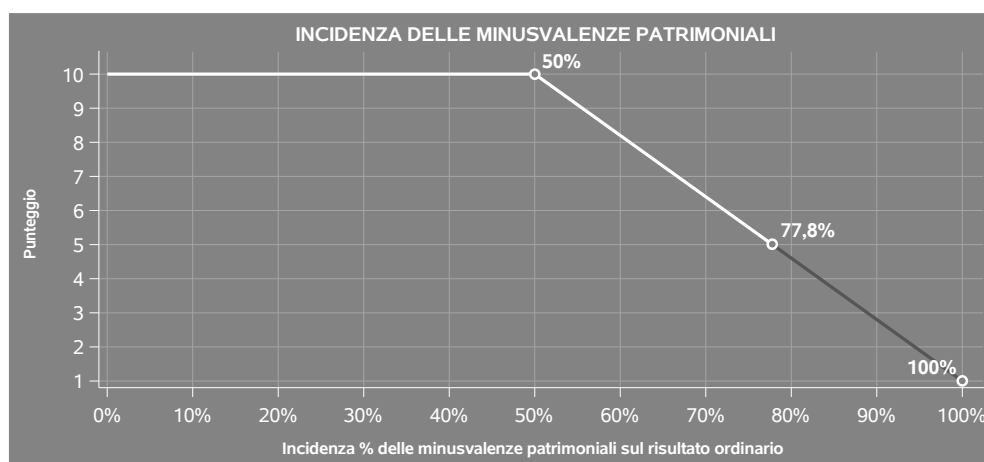
L'indicatore è **calcolato** come rapporto percentuale tra le "Minusvalenze patrimoniali" e il risultato



ordinario.

Qualora le "Minusvalenze patrimoniali" siano uguali a zero, l'indicatore non è **applicabile**.

All'indicatore viene associato un punteggio che varia su una scala da 1 a 10. Quando l'indicatore presenta un valore pari o inferiore alla corrispondente soglia minima di riferimento (50%), il punteggio assume valore 10; quando l'indicatore presenta un valore pari o superiore alla corrispondente soglia massima di riferimento (100%), il punteggio assume valore 1; quando l'indicatore presenta un valore compreso nell'intervallo tra la soglia minima e massima di riferimento, il punteggio è modulato⁹ fra 1 e 10.



L'indicatore è **applicato** quando il relativo punteggio è non superiore a 5.

Qualora il risultato ordinario sia non positivo, l'indicatore è **applicato** ed assume punteggio pari ad 1.

INCIDENZA DEGLI INTERESSI PASSIVI SUL REDDITO OPERATIVO LORDO


L'indicatore verifica la plausibilità dell'indebitamento finanziario dello studio professionale rispetto alla gestione operativa al lordo di ammortamenti per beni mobili e canoni di locazione finanziaria per beni mobili.

L'indicatore è **calcolato** come rapporto percentuale tra gli interessi passivi e il reddito operativo lordo.

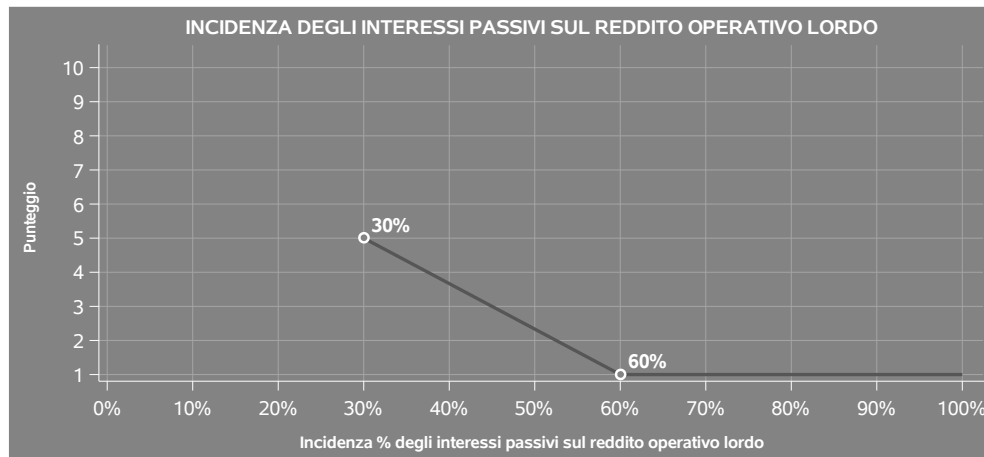
Qualora gli interessi passivi siano uguali a zero, l'indicatore non è **applicabile**.

All'indicatore viene associato un punteggio che varia su una scala da 1 a 5. Quando l'indicatore

⁹Punteggio = $10 - 9 \times \frac{(\text{indicatore} - \text{soglia minima})}{(\text{soglia massima} - \text{soglia minima})}$



presenta un valore pari o superiore alla corrispondente soglia massima di riferimento (**60%**) il punteggio assume valore 1; quando l'indicatore presenta un valore superiore alla soglia minima (**30%**) e inferiore alla soglia massima di riferimento, il punteggio è modulato¹⁰ fra 1 e 5.



Qualora il reddito operativo lordo sia non positivo l'indicatore è **applicato** e assume punteggio pari ad 1.

In assenza di anomalia, l'indicatore non è applicato e il relativo punteggio di affidabilità non è calcolato.

¹⁰Punteggio = $5 - 4 \times \frac{(\text{indicatore} - \text{soglia minima})}{(\text{soglia massima} - \text{soglia minima})}$



SUB ALLEGATI


SUB ALLEGATO 46.B.A - ASSEGNAZIONE AI MOB

In fase di applicazione, per l'assegnazione dei contribuenti ai MoB viene utilizzata una combinazione di due tecniche statistiche di tipo multivariato (analisi fattoriali e modelli di mistura finita) che utilizza le seguenti variabili:

Analisi fattoriale	Nome variabile	Descrizione variabile
Struttura dei compensi/ricavi e relazione con il committente principale	EDI_PUB_MULT_PLURI	Pubblicità, Multimedia ed Editoria (pluricommitenza)
	MECCAN_IMPIAN_PLURI	Meccanica e impiantistica (pluricommitenza)
	ARREDAMENTO_PLURI	Arredamento (pluricommitenza)
	EDILIZIA_PLURI	Edilizia (pluricommitenza)
	COMMIT_PRINC_P	Committente principale

Sulla base di tali variabili, il contribuente viene assegnato ad uno o più MoB attraverso l'attribuzione di una probabilità di appartenenza, come descritto nell'**Allegato 89**.


Le matrici ed i vettori per il calcolo delle probabilità di appartenenza ai MoB sono riportati nell'**Allegato 91**.



SUB ALLEGATO 46.B.B - FUNZIONE "COMPENSI PER ADDETTO"

Di seguito viene riportato l'elenco delle variabili e dei coefficienti della funzione di regressione "Compensi per addetto", con la spiegazione dei coefficienti.


	VARIABILI		COEFFICIENTE	INTERPRETAZIONE DEL COEFFICIENTE STIMATO
INPUT PRODUTTIVI	Valore dei beni strumentali in proprietà	(*)	0,071132722493166	Un aumento dell'1% della variabile determina un aumento dello 0,07% del Compenso stimato
	Ammortamenti per beni mobili	(*)	0,160789011939283	Un aumento dell'1% della variabile determina un aumento dello 0,16% del Compenso stimato
	Canoni di locazione finanziaria per beni mobili + Canoni di locazione non finanziaria e/o di noleggio	(*)	0,085027079808759	Un aumento dell'1% della variabile determina un aumento dello 0,09% del Compenso stimato
	Spese per prestazioni di lavoro dipendente e assimilato	(*)	0,104278996236212	Un aumento dell'1% della variabile determina un aumento dello 0,10% del Compenso stimato
	Compensi corrisposti a terzi per prestazioni direttamente afferenti l'attività professionale o artistica	(*)	0,23730983027929	Un aumento dell'1% della variabile determina un aumento dello 0,24% del Compenso stimato
	Consumi	(*)	0,279516584205629	Un aumento dell'1% della variabile determina un aumento dello 0,28% del Compenso stimato



	VARIABILI		COEFFICIENTE	INTERPRETAZIONE DEL COEFFICIENTE STIMATO
	Spese per prestazioni alberghiere e per somministrazione di alimenti e bevande in pubblici esercizi + Spese di rappresentanza + Altre spese documentate nette	(*)	0,418588625569522	Un aumento dell'1% della variabile determina un aumento dello 0,42% del Compenso stimato
	Spese di iscrizione a master, corsi di formazione, convegni, congressi o a corsi di aggiornamento professionale	(*)	0,109287959314429	Un aumento dell'1% della variabile determina un aumento dello 0,11% del Compenso stimato
VARIABILI STRUTTURALI	Lavoro dipendente a tempo pieno o a tempo parziale		-0,42413452840293	La condizione di 'Lavoro dipendente a tempo pieno o a tempo parziale' determina una diminuzione del 42,41% del Compenso stimato
	Altre attività professionali e/o di impresa		-0,102079399877369	La condizione di 'Altre attività professionali e/o di impresa' determina una diminuzione del 10,21% del Compenso stimato
	Aree specialistiche: Packaging (imballaggi, contenitori, confezioni, ecc.) diviso 100		0,09770940564869	Un aumento dell'1% della variabile determina un aumento dello 0,10% del Compenso stimato
	Pensionato		-0,130849873060212	La condizione di 'Pensionato' determina una diminuzione del 13,08% del Compenso stimato



	VARIABILI	COEFFICIENTE	INTERPRETAZIONE DEL COEFFICIENTE STIMATO
MODELLI DI BUSINESS (MoB)	Probabilità di appartenenza al MoB 1 — Contribuenti che, rivolgendosi in prevalenza ad una pluralità di committenti, operano principalmente nell'ambito di «altre aree» specialistiche	-0,055610921549928	L'appartenenza al MoB determina una diminuzione del 5,56% del Compenso stimato
	Probabilità di appartenenza al MoB 2 — Contribuenti che in genere svolgono l'attività prevalentemente per il committente principale	0,09385851745036	L'appartenenza al MoB determina un aumento del 9,39% del Compenso stimato
	Probabilità di appartenenza al MoB 5 — Contribuenti che, rivolgendosi in prevalenza ad una pluralità di committenti, operano principalmente nelle aree specialistiche meccanica ed impiantistica	0,132285412818244	L'appartenenza al MoB determina un aumento del 13,23% del Compenso stimato
VARIABILI TERRITORIALI	Territorialità del livello del reddito medio imponibile ai fini dell'addizionale IRPEF, a livello comunale	0,353156257995303	La localizzazione nei comuni a più alto livello secondo la territorialità considerata determina un aumento del 35,32% del Compenso stimato
MISURE DI CICLO DI SETTORE	Andamento della media dei compensi del settore	0,218407214058299	Una diminuzione dell'1% della variabile di ciclo economico determina una flessione dello 0,22% del Compenso stimato



VARIABILI	COEFFICIENTE	INTERPRETAZIONE DEL COEFFICIENTE STIMATO
Tasso di occupazione a livello regionale	0,014196007721879	Una diminuzione di un punto della variabile determina una flessione dell'1,42% del Compenso stimato
ECONOMIE DI SCALA E/O SOSTITUZIONE (Spese per prestazioni di lavoro dipendente e assimilato + Compensi corrisposti a terzi per prestazioni direttamente afferenti l'attività professionale o artistica) x (Valore dei beni strumentali in proprietà)	(***) -0,000908714754818	Un aumento dell'1% della variabile determina una diminuzione dello 0,001% del Compenso stimato
INTERCETTA Valore dell'intercetta del modello di stima	0,943806031260986	
Coefficiente di rivalutazione	1,011958248514895	
Coefficiente individuale Vedasi Allegato 90		

(*) Le variabili contabili (XC) sono utilizzate in stima come $LN[1+XC/(N^{\circ}addetti \times 1.000)]$ o $LN[1+MIN\{XC/(N^{\circ}addetti \times 1.000), \text{quota valore in migliaia pro capite}\}]$


(**) Le variabili numeriche (XN) sono utilizzate in stima come $LN[1+XN/(N^{\circ}addetti)]$ o $LN[1+MIN\{XN/(N^{\circ}addetti), \text{quota valore pro capite}\}]$

(***) La variabile relativa al numero degli addetti è utilizzata in stima come $LN(1+N^{\circ}addetti)$

(****) Ciascuna variabile (XS) del prodotto è utilizzata in stima come $LN(1+XS)$

Le variabili dipendenti sono utilizzate in stima come $LN[1+YC/(N^{\circ}addetti \times 1.000)]$, dove: YC è uguale a Ricavi oppure Compensi oppure Valore aggiunto.

Le misure di ciclo settoriale relative al periodo di imposta di applicazione saranno pubblicate con apposito Decreto ai sensi dell'art. 9-bis comma 2 del DL 50 del 24 aprile 2017 convertito nella Legge n. 96 del 21 giugno 2017.




SUB ALLEGATO 46.B.C - FUNZIONE "VALORE AGGIUNTO PER ADDETTO"

Di seguito viene riportato l'elenco delle variabili e dei coefficienti della funzione di regressione "Valore aggiunto per addetto", con la spiegazione dei coefficienti.


	VARIABILI		COEFFICIENTE	INTERPRETAZIONE DEL COEFFICIENTE STIMATO
INPUT PRODUTTIVI	Valore dei beni strumentali in proprietà	(*)	0,080493719161613	Un aumento dell'1% della variabile determina un aumento dello 0,08% del VA stimato
	Ammortamenti per beni mobili	(*)	0,217081924249745	Un aumento dell'1% della variabile determina un aumento dello 0,22% del VA stimato
	Canoni di locazione finanziaria per beni mobili + Canoni di locazione non finanziaria e/o di noleggio	(*)	0,024819360473346	Un aumento dell'1% della variabile determina un aumento dello 0,02% del VA stimato
	Spese per prestazioni di lavoro dipendente e assimilato	(*)	0,130992303423025	Un aumento dell'1% della variabile determina un aumento dello 0,13% del VA stimato
	Compensi corrisposti a terzi per prestazioni direttamente afferenti l'attività professionale o artistica	(*)	0,125025364929923	Un aumento dell'1% della variabile determina un aumento dello 0,13% del VA stimato
	Consumi	(*)	0,174345088445624	Un aumento dell'1% della variabile determina un aumento dello 0,17% del VA stimato



VARIABILI	COEFFICIENTE	INTERPRETAZIONE DEL COEFFICIENTE STIMATO
Altre spese	0,279441299733728	Un aumento dell'1% della variabile determina un aumento dello 0,28% del VA stimato
	(*)	
VARIABILI STRUTTURALI		
Lavoro dipendente a tempo pieno o a tempo parziale	-0,504719496030756	La condizione di 'Lavoro dipendente a tempo pieno o a tempo parziale' determina una diminuzione del 50,47% del VA stimato
Pensionato	-0,126086484616431	La condizione di 'Pensionato' determina una diminuzione del 12,61% del VA stimato
Altre attività professionali e/o di impresa	-0,108546846905405	La condizione di 'Altre attività professionali e/o di impresa' determina una diminuzione del 10,85% del VA stimato
Esecuzione di: Disegni e decorazioni artistiche (su ceramica, vetro, tessuti, ecc.) diviso 100	-0,144226517083733	Un aumento dell'1% della variabile determina una diminuzione dello 0,14% del VA stimato
MODELLI DI BUSINESS (MoB)		
Probabilità di appartenenza al MoB 1 — Contribuenti che, rivolgendosi in prevalenza ad una pluralità di committenti, operano principalmente nell'ambito di «altre aree» specialistiche	-0,143981653724763	L'appartenenza al MoB determina una diminuzione del 14,40% del VA stimato
Probabilità di appartenenza al MoB 2 — Contribuenti che in genere svolgono l'attività prevalentemente per il committente principale	0,035482322598446	L'appartenenza al MoB determina un aumento del 3,55% del VA stimato



VARIABILI	VARIABILI	COEFFICIENTE	INTERPRETAZIONE DEL COEFFICIENTE STIMATO
	Probabilità di appartenenza al MoB 3 — Contribuenti che, rivolgendosi in prevalenza ad una pluralità di committenti, operano principalmente nell'ambito delle aree specialistiche pubblicità, multimedia e/o editoria	-0,107176860363584	L'appartenenza al MoB determina una diminuzione del 10,72% del VA stimato
	Probabilità di appartenenza al MoB 6 — Contribuenti che, rivolgendosi in prevalenza ad una pluralità di committenti, operano generalmente nell'ambito delle aree specialistiche arredamento e/o complementi per l'arredamento	-0,072657268058404	L'appartenenza al MoB determina una diminuzione del 7,27% del VA stimato
VARIABILI TERRITORIALI	Territorialità del livello del reddito medio imponibile ai fini dell'addizionale IRPEF, a livello comunale	0,411493670489863	La localizzazione nei comuni a più alto livello secondo la territorialità considerata determina un aumento del 41,15% del VA stimato
	Territorialità generale a livello provinciale relativa ai gruppi 2 o 5	-0,25736549454398	L'appartenenza ai gruppi territoriali considerati determina una diminuzione del 25,74% del VA stimato
MISURE DI CICLO DI SETTORE	Andamento della media dei compensi del settore	0,287136155179275	Una diminuzione dell'1% della variabile di ciclo economico determina una flessione dello 0,29% del VA stimato
INTERCETTA	Valore dell'intercetta del modello di stima	1,781851874681546	



VARIABILI	COEFFICIENTE	INTERPRETAZIONE DEL COEFFICIENTE STIMATO
Coefficiente di rivalutazione	1,066705927104243	
Coefficiente individuale	Vedasi Allegato 90	

(*) Le variabili contabili (XC) sono utilizzate in stima come $LN[1+XC/(N^{\circ}addetti \times 1.000)]$ o $LN[1+MIN\{XC/(N^{\circ}addetti \times 1.000), quota\ valore\ in\ migliaia\ pro\ capite\}]$


(**) Le variabili numeriche (XN) sono utilizzate in stima come $LN[1+XN/(N^{\circ}addetti)]$ o $LN[1+MIN\{XN/(N^{\circ}addetti), quota\ valore\ pro\ capite\}]$

(***) La variabile relativa al numero degli addetti è utilizzata in stima come $LN(1+N^{\circ}addetti)$

(****) Ciascuna variabile (XS) del prodotto è utilizzata in stima come $LN(1+XS)$

Le variabili dipendenti sono utilizzate in stima come $LN[1+YC/(N^{\circ}addetti \times 1.000)]$, dove: YC è uguale a Ricavi oppure Compensi oppure Valore aggiunto.

Le misure di ciclo settoriale relative al periodo di imposta di applicazione saranno pubblicate con apposito Decreto ai sensi dell'art. 9-bis comma 2 del DL 50 del 24 aprile 2017 convertito nella Legge n. 96 del 21 giugno 2017.



SUB ALLEGATO 46.B.D - FORMULE DELLE VARIABILI E DEGLI INDICATORI

Di seguito sono riportate le formule delle variabili e degli indicatori economico-contabili utilizzati nell'ISA CK08U:

Addetti ¹¹ (professionista che opera in forma individuale) = Titolare + Numero dipendenti + numero collaboratori coordinati e continuativi che prestano attività prevalentemente nello studio.

Addetti (esercizio collettivo dell'attività professionale) = Numero dipendenti + numero collaboratori coordinati e continuativi che prestano attività prevalentemente nello studio + Numero soci.

Altre spese = Altre spese documentate nette + Spese per prestazioni alberghiere e per somministrazione di alimenti e bevande in pubblici esercizi + Spese di rappresentanza + Spese di iscrizione a master, corsi di formazione, convegni, congressi o a corsi di aggiornamento professionale.

Altre spese documentate nette = Altre spese documentate - Irap 10% - Irap personale dipendente - IMU.

Ammortamenti per beni mobili = Quote di ammortamento e spese per l'acquisto di beni di costo unitario non superiore a euro 516,46 - Commi 91 e 92 L. 208/2015.

Arredamento (pluricommitenza) = Aree specialistiche: Arredamento + Aree specialistiche: Complementi per l'arredamento (vasi, lampade, oggettistica, ecc.) se Committente principale è uguale a zero; altrimenti la variabile assume valore pari a zero.

Canoni di locazione finanziaria per beni mobili = Canoni di locazione finanziaria relativi ai beni mobili - Commi 91 e 92 L. 208/2015.

Committente principale = Percentuale dei compensi/ricavi provenienti dal committente principale (indicare solo se superiore a 50%) se Percentuale dei compensi/ricavi provenienti dal committente principale (indicare solo se superiore a 50%) è maggiore di 50; altrimenti la variabile assume valore pari a zero.

Compensi = Compensi derivanti dall'attività professionale o artistica + Compensi non annotati nelle scritture contabili.

Edilizia (pluricommitenza) = Aree specialistiche: Edilizia se Committente principale è uguale a zero; altrimenti la variabile assume valore pari a zero.

Margine operativo lordo = Valore aggiunto - Spese per prestazioni di lavoro dipendente e assimilato.

Meccanica e impiantistica (pluricommitenza) = Aree specialistiche: Meccanica + Aree specialistiche: Impiantistica (elettrica, elettrotecnica, termoidraulica, ecc.) se Committente principale è uguale a zero; altrimenti la variabile assume valore pari a zero.

Numero dipendenti = Numero delle giornate retribuite diviso 312.

¹¹Il titolare è pari a uno. Il numero addetti non può essere inferiore a 1.



Numero soci = Percentuale di lavoro prestato di Soci o associati che prestano attività nella società o associazione diviso 100.

Pubblicità, Multimedia ed Editoria (pluricommitenza) = Aree specialistiche: Editoria + Aree specialistiche: Pubblicità + Aree specialistiche: Multimedia (Web design, grafica digitale e multimediale, ecc.) se Committente principale è uguale a zero; altrimenti la variabile assume valore pari a zero.

Reddito = Risultato ordinario + Plusvalenze patrimoniali - Minusvalenze patrimoniali.

Reddito operativo = Margine operativo lordo - Ammortamenti per beni mobili.

Reddito operativo lordo = Reddito operativo + Ammortamenti per beni mobili + Canoni di locazione finanziaria per beni mobili.

Risultato ordinario = Reddito operativo + Altri proventi lordi - Interessi passivi.

Spese per prestazioni di lavoro dipendente = Spese per prestazioni di lavoro dipendente e assimilato - Spese per prestazioni di collaborazione coordinata e continuativa.

Tasso di occupazione a livello regionale

La variabile è la media, per tutte le unità locali compilate, dei singoli indicatori regionali.

Un'unità locale è compilata se il comune dell'unità locale è compilato.

Se non risulta compilata alcuna unità locale occorre far riferimento al comune del domicilio fiscale qualora presente.

Territorialità del livello del reddito medio imponibile ai fini dell'addizionale IRPEF, a livello comunale definita su dati del Dipartimento delle Finanze riferiti ai periodi d'imposta 2018 e 2019¹²

La territorialità del livello del reddito differenzia il territorio nazionale sulla base del livello del reddito per comune.

La variabile è la media, per tutte le unità locali compilate, dei singoli indicatori territoriali.

Un'unità locale è compilata se il comune dell'unità locale è compilato.

Se non risulta compilata alcuna unità locale occorre far riferimento al comune del domicilio fiscale qualora presente.

Territorialità generale a livello provinciale¹³

La territorialità è applicata a livello provinciale.

Gruppo 1 - Aree con livello di benessere elevato, istruzione superiore, sistema economico locale organizzato;

Gruppo 2 - Aree con livello di benessere non elevato, bassa scolarità, sistema economico locale poco sviluppato e basato prevalentemente su attività commerciali;

Gruppo 3 - Aree ad elevata urbanizzazione con notevole grado di benessere, istruzione superiore e caratterizzate da sistemi locali con servizi terziari evoluti;

Gruppo 5 - Aree di marcata arretratezza economica, basso livello di benessere e scolarità poco sviluppata.

Il valore del gruppo territoriale di riferimento è calcolato come rapporto tra il numero delle unità locali compilate che appartengono al gruppo territoriale di riferimento e il numero totale delle unità locali compilate.

Una unità locale è compilata se è compilato il comune dell'unità locale.


Se non risulta compilata alcuna unità locale occorre far riferimento al comune del domicilio fiscale qualora presente.

¹²I criteri e le conclusioni dello studio sono riportati nell'apposito Decreto Ministeriale.

¹³I criteri e le conclusioni dello studio sono riportati nell'apposito Decreto Ministeriale.



Valore aggiunto = Compensi - Canoni di locazione finanziaria per beni mobili - Canoni di locazione non finanziaria e/o di noleggio - Spese relative agli immobili - Compensi corrisposti a terzi per prestazioni direttamente afferenti l'attività professionale o artistica - Consumi - Spese per prestazioni alberghiere e per somministrazione di alimenti e bevande in pubblici esercizi - Spese di rappresentanza - Spese di iscrizione a master, corsi di formazione, convegni, congressi o a corsi di aggiornamento professionale - Altre spese documentate.



ALLEGATO 47.A

NOTA TECNICA E METODOLOGICA

INDICE SINTETICO DI AFFIDABILITÀ
FISCALE

CK16U

AMMINISTRAZIONE DI CONDOMINI, GESTIONE DI BENI
IMMOBILI PER CONTO TERZI E SERVIZI INTEGRATI DI
GESTIONE AGLI EDIFICI

(ESERCENTI ATTIVITÀ DI IMPRESA)



APPLICAZIONE DELL'ISA

L'indice sintetico di affidabilità fiscale (ISA) esprime un giudizio di sintesi sull'affidabilità dei comportamenti fiscali del soggetto.

L'ISA è calcolato come media aritmetica di un insieme d'indicatori elementari e rappresenta il posizionamento del contribuente rispetto a tali indicatori attribuendo al soggetto un valore di sintesi, in scala da 1 a 10, dei singoli indicatori elementari: più basso sarà il valore dell'indice, minore sarà l'affidabilità fiscale del soggetto, più alto sarà il valore, più alta sarà l'attendibilità fiscale del soggetto.


I contribuenti interessati possono indicare ulteriori componenti positivi non risultanti dalle scritture contabili, che concorrono al calcolo degli indicatori elementari, per migliorare il proprio profilo di affidabilità fiscale.

Le attività economiche (ATECO 2007) oggetto dell'indice sintetico di affidabilità fiscale CK16U sono di seguito riportate:

- 68.32.00 - Amministrazione di condomini e gestione di beni immobili per conto terzi
- 81.10.00 - Servizi integrati di gestione agli edifici

I criteri generali seguiti per la costruzione dell'indice sintetico di affidabilità fiscale CK16U sono riportati nell'**Allegato 89**.

Di seguito sono rappresentate le modalità di calcolo dell'indice sintetico di affidabilità fiscale CK16U per l'applicazione al singolo contribuente dal periodo di imposta 2021.



MODELLI DI BUSINESS

Ai fini della definizione degli indicatori elementari, i contribuenti interessati all'applicazione dell'ISA CK16U sono classificati in gruppi omogenei che presentano al loro interno caratteristiche il più possibile simili in termini di modalità di operare sul mercato in base al "Modello di Business" (MoB) adottato.

I modelli di business rappresentano la struttura della catena del valore alla base del processo di produzione del bene o del servizio e sono espressione delle differenze fondamentali che derivano dalle diverse articolazioni organizzative con cui tale processo viene effettuato o da specifiche competenze.

Per l'ISA CK16U i MoB individuati sono i seguenti (la numerosità indicata è riferita alle imprese e ai lavoratori autonomi della base dati di costruzione, p.i. 2019):

- **MoB 1 - Contribuenti che svolgono prevalentemente attività di amministrazione immobiliare** (Numerosità: 4.028);
- **MoB 2 - Contribuenti che svolgono in genere attività diversificate** (Numerosità: 770). Le attività sono principalmente focalizzate sull'amministrazione di immobili cui si affianca in genere anche l'attività di gestione immobiliare per conto terzi;
- **MoB 3 - Contribuenti che svolgono prevalentemente attività di gestione immobiliare** (Numerosità: 342);
- **MoB 4 - Contribuenti che svolgono prevalentemente altre attività** (Numerosità: 708). Contribuenti che svolgono prevalentemente altre attività, ossia attività diverse soprattutto dall'amministrazione di immobili, dalla gestione immobiliare e da servizi integrati di gestione agli edifici;
- **MoB 5 - Contribuenti che erogano prevalentemente servizi integrati di gestione agli edifici (Facility Management)** (Numerosità: 164);
- **MoB 6 - Contribuenti che in genere amministrano un numero più elevato di condomini** (Numerosità: 1.491).

Per la descrizione degli elementi che permettono l'assegnazione del contribuente ai MoB si rimanda al **Sub Allegato 47.A.A.**



INDICATORI ELEMENTARI

Gli indicatori elementari utilizzati ai fini del calcolo dell'indice sintetico di affidabilità fiscale per l'ISA CK16U sono differenziati **in due gruppi**:

1. **Indicatori elementari di affidabilità.** Tali indicatori individuano l'attendibilità di relazioni e rapporti tra grandezze di natura contabile e strutturale, tipici del settore e/o del modello organizzativo di riferimento, all'interno di specifici intervalli di valori su una scala da 1 a 10.

A questo gruppo appartengono gli indicatori elementari:

- Ricavi per addetto;
- Valore aggiunto per addetto;
- Reddito per addetto.

2. **Indicatori elementari di anomalia.** Tali indicatori segnalano la presenza di profili contabili e/o gestionali atipici rispetto al settore e/o al modello organizzativo di riferimento o evidenziano incongruenze riconducibili ad ingiustificati disallineamenti tra le informazioni dichiarate nei modelli di rilevazione dei dati per l'applicazione degli ISA, ovvero tra queste e le informazioni presenti nei modelli dichiarativi e/o in altre banche dati, con riferimento a diverse annualità d'imposta. Gli indicatori partecipano al calcolo dell'indice sintetico di affidabilità fiscale soltanto quando l'anomalia è presente; trattandosi di indicatori riferibili unicamente ad anomalie, il relativo punteggio di affidabilità fiscale viene misurato o con una scala da 1 a 5 o con il valore 1 che evidenzia la presenza di una grave anomalia.

A questo gruppo appartengono gli indicatori elementari suddivisi nelle successive sezioni:

Gestione caratteristica:

- Costo del venduto e per la produzione di servizi negativo;
- Corrispondenza delle esistenze di prodotti finiti, materie prime e merci con le relative rimanenze;
- Corrispondenza delle esistenze di opere e servizi di durata ultrannuale con le relative rimanenze;
- Copertura delle spese per dipendente;
- Analisi dell'apporto di lavoro delle figure non dipendenti;
- Assenza del numero di associati in partecipazione in presenza dei relativi utili;
- Incidenza dei costi residuali di gestione;
- Margine operativo lordo negativo.



Gestione dei beni strumentali:

- Incidenza degli ammortamenti;
- Incidenza dei costi per beni mobili acquisiti in dipendenza di contratti per locazione finanziaria.

Redditività:

- Reddito operativo negativo;
- Risultato ordinario negativo.

Gestione extra-caratteristica:

- Incidenza degli accantonamenti;
- Incidenza degli oneri finanziari netti sul reddito operativo lordo.

Indicatori specifici:

- Numero di condomini per addetto;
- Numero di edifici in FM per addetto;
- Numero di unità immobiliari gestite per addetto.

Attività non inerenti:

- Tipologia dell'attività: Acquisto/vendita di immobili per conto proprio > 50% dei ricavi;
- Tipologia dell'attività: Intermediazione e consulenza immobiliare > 50% dei ricavi.

Le formule delle variabili e degli indicatori sono riportate nel **Sub Allegato 47.A.D.**



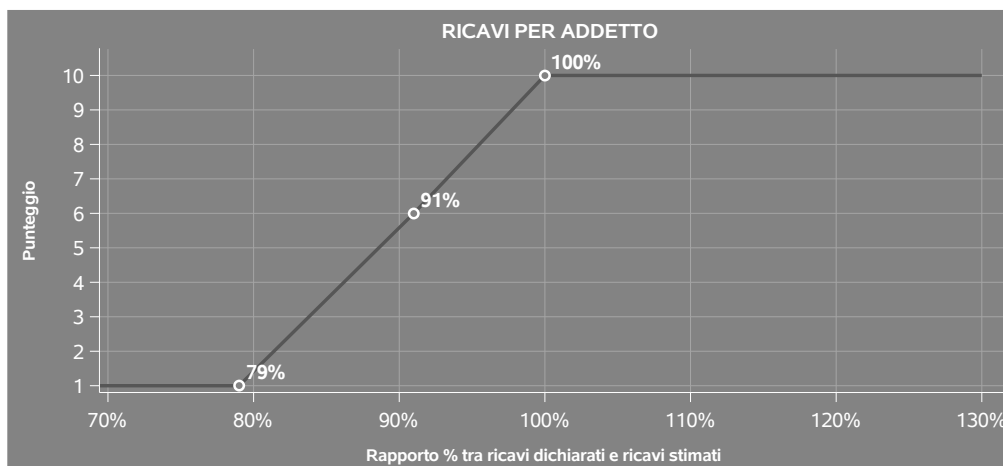
INDICATORI ELEMENTARI DI AFFIDABILITÀ

RICAVI PER ADDETTO

L'indicatore misura l'affidabilità dell'ammontare di ricavi che un'impresa consegue attraverso il processo produttivo con riferimento al contributo di ciascun addetto.

L'indicatore è calcolato come rapporto tra i ricavi dichiarati per addetto e i ricavi per addetto stimati.

A tale indicatore viene associato un punteggio che varia su una scala da 1 a 10. Quando i ricavi dichiarati sono maggiori o uguali rispetto a quelli stimati, ovvero il rapporto tra i ricavi dichiarati e i ricavi stimati presenta un valore pari o superiore ad 1, il punteggio assume valore 10; quando il citato rapporto presenta un valore pari o inferiore alla corrispondente soglia minima di riferimento¹, il punteggio assume valore 1; quando tale rapporto presenta un valore compreso nell'intervallo tra la soglia minima e massima di riferimento, il punteggio è modulato² fra 1 e 10. Nel seguente grafico, per semplicità di rappresentazione, i valori sono rappresentati in forma percentuale approssimata all'intero.




I ricavi stimati sono determinati sulla base di una funzione di regressione dei "Ricavi per addetto" i cui coefficienti e la relativa interpretazione sono riportati nel **Sub Allegato 47.A.B.**

La stima dei "Ricavi per addetto" è personalizzata per singolo contribuente sulla base di uno specifico "coefficiente individuale", che misura le differenze nella produttività delle imprese (ad

¹La soglia minima di riferimento è pari a $\exp(-0,23010)$, ovvero l'esponenziale dell'errore standard (σ), con segno negativo, dei residui della funzione di stima dei ricavi per addetto.

²Punteggio = $1+9x\{[\text{indicatore} - \exp(-\sigma)]/[1 - \exp(-\sigma)]\}$



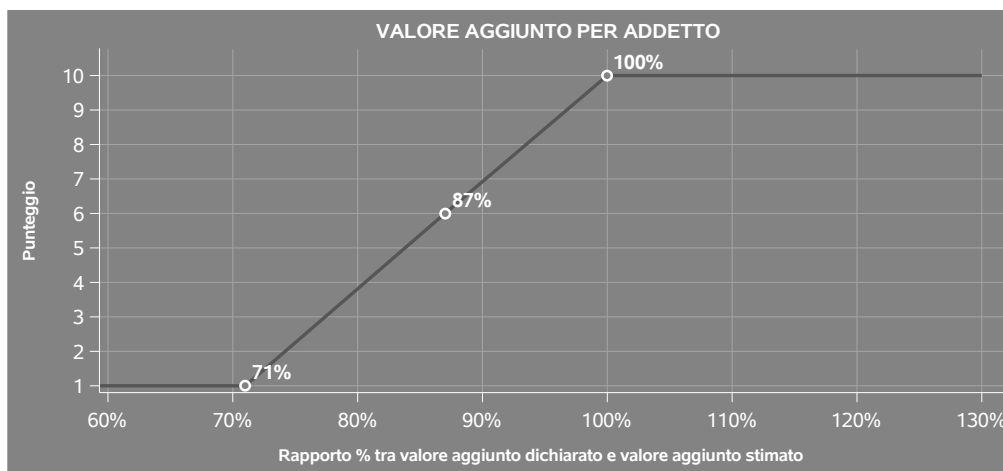
esempio, dovute a diverse abilità manageriali, potere di mercato, ecc.) e che risulta calcolato sulla base dei dati delle otto annualità di imposta precedenti relativi al medesimo contribuente. I criteri per la determinazione del coefficiente individuale sono riportati nell'**Allegato 90**.

VALORE AGGIUNTO PER ADDETTO

L'indicatore misura l'affidabilità del valore aggiunto creato con riferimento al contributo di ciascun addetto.

L'indicatore è calcolato come rapporto tra il valore aggiunto dichiarato per addetto e il valore aggiunto per addetto stimato.


A tale indicatore viene associato un punteggio che varia su una scala da 1 a 10. Quando il valore aggiunto dichiarato è maggiore o uguale rispetto a quello stimato, ovvero il rapporto tra il valore aggiunto dichiarato e il valore aggiunto stimato presenta un valore pari o superiore ad 1, il punteggio assume valore 10; quando il citato rapporto presenta un valore pari o inferiore alla corrispondente soglia minima di riferimento³, il punteggio assume valore 1; quando tale rapporto presenta un valore compreso nell'intervallo tra la soglia minima e massima di riferimento, il punteggio è modulato⁴ fra 1 e 10. Nel seguente grafico, per semplicità di rappresentazione, i valori sono rappresentati in forma percentuale approssimata all'intero.



Il valore aggiunto stimato è determinato sulla base di una funzione di regressione del "Valore aggiunto per addetto" i cui coefficienti e la relativa interpretazione sono riportati nel **Sub Allegato 47.A.C**.

³La soglia minima di riferimento è pari a $\exp(-0,34410)$, ovvero l'esponenziale dell'errore standard (σ), con segno negativo, dei residui della funzione di stima del valore aggiunto per addetto.

⁴Punteggio = $1+9x\{[\text{indicatore} - \exp(-\sigma)]/[1 - \exp(-\sigma)]\}$



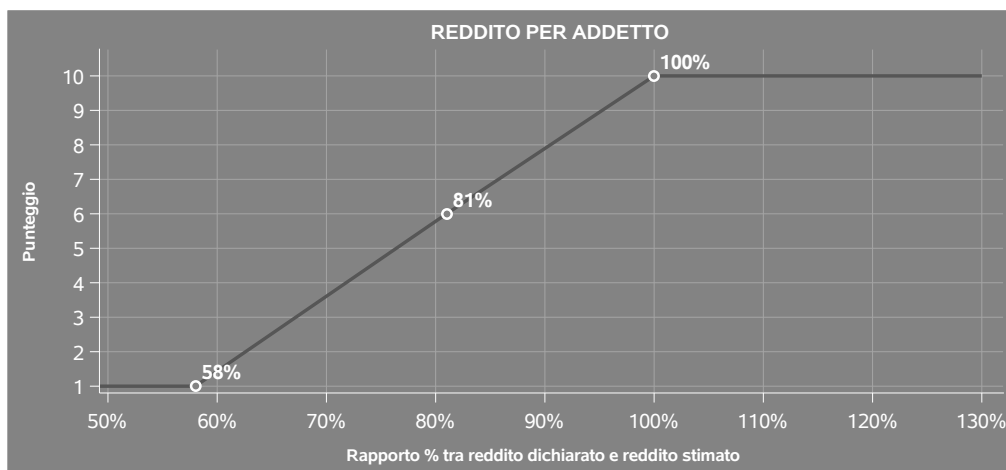
La stima del "Valore aggiunto per addetto" è personalizzata per singolo contribuente sulla base di uno specifico "coefficiente individuale", che misura le differenze nella produttività delle imprese (ad esempio, dovute a diverse abilità manageriali, potere di mercato, ecc.) e che risulta calcolato sulla base dei dati delle otto annualità di imposta precedenti relativi al medesimo contribuente. I criteri per la determinazione del coefficiente individuale sono riportati nell'**Allegato 90**.

REDDITO PER ADDETTO

L'indicatore misura l'affidabilità del reddito che un soggetto economico realizza in un determinato periodo di tempo con riferimento al contributo di ciascun addetto.


L'indicatore è calcolato come rapporto tra il reddito dichiarato per addetto e il reddito per addetto stimato.

A tale indicatore viene associato un punteggio che varia su una scala da 1 a 10. Quando il reddito dichiarato è maggiore o uguale rispetto a quello stimato ovvero il rapporto tra reddito dichiarato e reddito stimato presenta un valore pari o superiore ad 1, il punteggio assume valore 10; quando il citato rapporto presenta un valore pari o inferiore alla corrispondente soglia minima di riferimento⁵ o il reddito dichiarato è negativo, il punteggio assume valore 1; quando tale rapporto presenta un valore compreso nell'intervallo tra la soglia minima e massima di riferimento, il punteggio è modulato⁶ fra 1 e 10. Nel seguente grafico, per semplicità di rappresentazione, i valori sono rappresentati in forma percentuale approssimata all'intero.



⁵La soglia minima di riferimento è pari a $\exp(-0,54455)$, ovvero l'esponenziale della deviazione standard (sigma), con segno negativo, del logaritmo del rapporto tra reddito per addetto dichiarato e reddito per addetto dichiarato più la differenza tra valore aggiunto per addetto stimato e dichiarato.

⁶Punteggio = $1+9 \times \frac{\{\text{indicatore} - \exp(-\text{sigma})\}}{1 - \exp(-\text{sigma})}$



Il reddito stimato è pari alla somma del reddito dichiarato e dell'eventuale maggior valore aggiunto stimato.



INDICATORI ELEMENTARI DI ANOMALIA

GESTIONE CARATTERISTICA

COSTO DEL VENDUTO E PER LA PRODUZIONE DI SERVIZI NEGATIVO

L'indicatore evidenzia situazioni di anomalia relative al costo del venduto e per la produzione di servizi.

Nel caso in cui tale costo sia negativo, l'indicatore è **applicato** e il relativo punteggio assume valore 1.

CORRISPONDENZA DELLE ESISTENZE DI PRODOTTI FINITI, MATERIE PRIME E MERCI CON LE RELATIVE RIMANENZE

L'indicatore monitora la corrispondenza tra il valore delle "Esistenze iniziali relative a merci, prodotti finiti, materie prime e sussidiarie, semilavorati e ai servizi non di durata ultrannuale", comprensive di quelle relative a prodotti soggetti ad aggio o ricavo fisso, e le relative rimanenze finali dichiarate per il periodo di imposta precedente.

Nel caso in cui la differenza, in valore assoluto, tra i due importi sia superiore a 100 euro più il 5% delle rimanenze finali dell'anno precedente, l'indicatore è **applicato** e il relativo punteggio assume valore 1.

L'indicatore è **applicabile** solo se per il periodo di imposta precedente il contribuente ha applicato gli indici sintetici di affidabilità fiscale per una attività di impresa.


CORRISPONDENZA DELLE ESISTENZE DI OPERE E SERVIZI DI DURATA ULTRANNUALE CON LE RELATIVE RIMANENZE

L'indicatore monitora la corrispondenza tra il valore delle "Esistenze iniziali relative ad opere, forniture e servizi di durata ultrannuale" e le relative rimanenze finali dichiarate per il periodo di imposta precedente.

Nel caso in cui la differenza, in valore assoluto, tra i due importi sia superiore a 100 euro più il 5% delle rimanenze finali dell'anno precedente, l'indicatore è **applicato** e il relativo punteggio assume valore 1.

L'indicatore è **applicabile** solo se per il periodo di imposta precedente il contribuente ha applicato gli indici sintetici di affidabilità fiscale per una attività di impresa.

COPERTURA DELLE SPESE PER DIPENDENTE



L'indicatore verifica che l'impresa generi un valore aggiunto per addetto coerente con le spese per dipendente.

L'indicatore è **calcolato** come rapporto tra le spese per dipendente e il valore aggiunto per addetto⁷. Le spese per dipendente sono calcolate come rapporto tra le "Spese per lavoro dipendente e per altre prestazioni diverse da lavoro dipendente afferenti l'attività dell'impresa", al netto delle "Spese per prestazioni rese da professionisti esterni", delle "Spese per collaboratori coordinati e continuativi" e delle "Spese per compensi corrisposti ai soci per l'attività di amministratore (società di persone)", e il numero dipendenti.

Nel caso in cui il rapporto tra le spese per dipendente e il valore aggiunto per addetto assuma valori superiori all'unità l'indicatore è **applicato** e il relativo punteggio assume valore 1.

ANALISI DELL'APPORTO DI LAVORO DELLE FIGURE NON DIPENDENTI

L'indicatore monitora la corretta compilazione dell'apporto di lavoro delle figure non dipendenti.

A tal fine, per ciascuna figura di addetto non dipendente (collaboratori familiari, familiari diversi, associati in partecipazione, soci amministratori, soci non amministratori) e a seconda della natura giuridica dell'impresa di appartenenza, è stato definito un valore percentuale minimo di apporto di lavoro per addetto, differenziato per numero di addetti per figura di addetto non dipendente (si veda la tabella seguente).


Tale valore rappresenta la soglia minima di riferimento dell'apporto di lavoro delle figure non dipendenti.

Soglia minima percentuale di apporto di lavoro per addetto delle figure non dipendenti

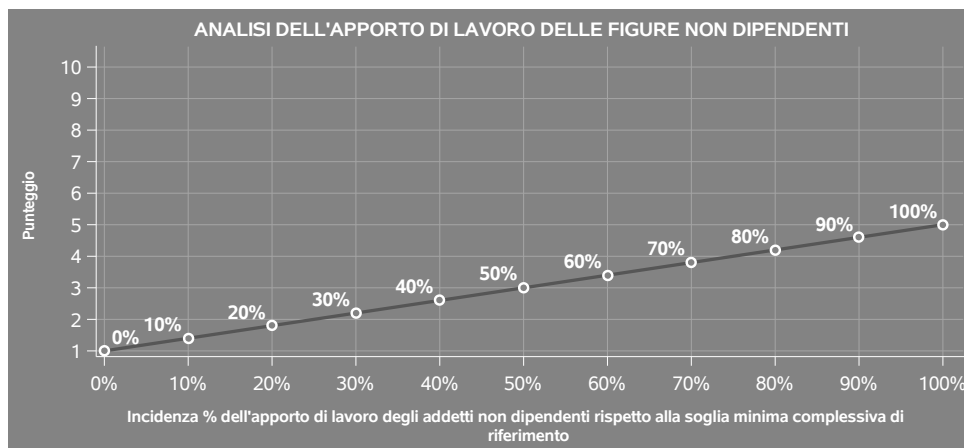
NATURA GIURIDICA	Numero addetti per figura	COLLABORATORI FAMILIARI	FAMILIARI DIVERSI	ASSOCIATI IN PARTECIPAZIONE	SOCI AMMINISTRATORI	SOCI NON AMMINISTRATORI
Persone fisiche	1	50	30	10		
	2	50	30	8		
	3	50	30	5		
	4	50	30	3		
	5	50	30	2		
	>5	50	30	1		
Società di persone	1		30	10	100	20
	2		30	8	75	15
	3		30	5	67	13
	4		30	3	63	13
	5		30	2	60	8
	>5		30	1	50	4
Società di capitali e enti non commerciali	1		30	10	50	10
	2		30	8	38	8
	3		30	5	33	5
	4		30	3	31	3
	5		30	2	28	2
	>5		30	1	16	1

Nel caso in cui la percentuale complessiva di apporto di lavoro degli addetti non dipendenti

⁷Quando il denominatore dell'indicatore "Copertura delle spese per dipendente" è non positivo, l'indicatore non è applicato.



dichiarata sia inferiore alla soglia minima complessiva di riferimento, l'indicatore è **applicato** e il relativo punteggio⁸ assume un valore compreso tra 1 e 5, come da grafico successivo.



ASSENZA DEL NUMERO DI ASSOCIATI IN PARTECIPAZIONE IN PRESENZA DEI RELATIVI UTILI

L'indicatore evidenzia situazioni di anomalia nei casi di mancata dichiarazione dell'apporto di lavoro degli "Associati in partecipazione" in presenza degli "Utili spettanti agli associati in partecipazione con apporti di solo lavoro".

Nel caso in cui si verifichi tale anomalia, l'indicatore è **applicato** e il relativo punteggio assume valore 1.

INCIDENZA DEI COSTI RESIDUALI DI GESTIONE


L'indicatore verifica che le voci di costo relative agli oneri diversi di gestione e alle altre componenti negative costituiscano una plausibile componente residuale di costo.

L'indicatore è **calcolato** come rapporto percentuale tra i costi residuali di gestione e i costi totali.

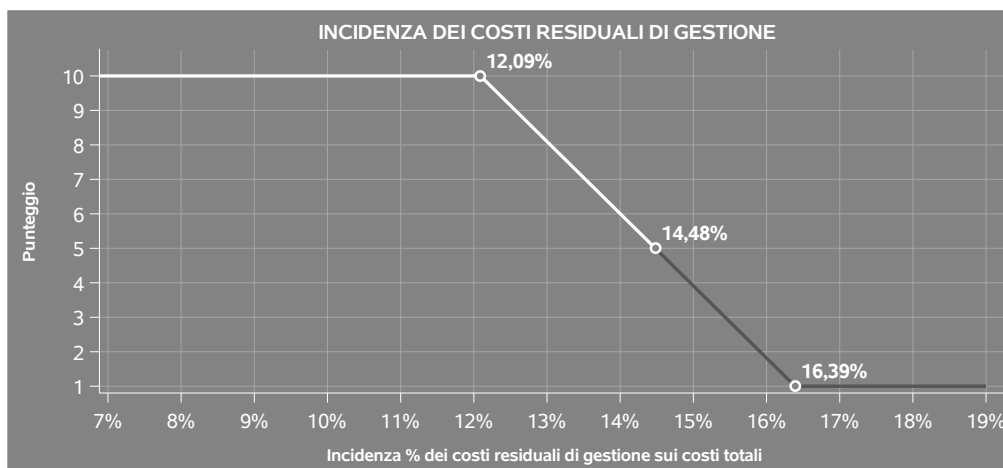
Qualora i costi totali siano uguali a zero, l'indicatore non è **applicabile**.

All'indicatore "Incidenza dei costi residuali di gestione" viene associato un punteggio che varia su una scala da 1 a 10. Quando l'indicatore presenta un valore pari o inferiore alla corrispondente soglia minima di riferimento, il punteggio assume valore 10; quando l'indicatore presenta un valore pari o superiore alla corrispondente soglia massima di riferimento, il punteggio assume valore 1; quando

⁸Punteggio = 1+4 x(apporto di lavoro degli addetti non dipendenti/soglia minima complessiva di riferimento)



l'indicatore presenta un valore compreso nell'intervallo tra la soglia minima e massima di riferimento, il punteggio è modulato⁹ fra 1 e 10.




I dati riportati nel grafico sono riferiti al MoB 1.

Le soglie di riferimento (esprese in percentuale) sono differenziate per "Modello di Business" come di seguito riportato:

	Modalità di distribuzione	Soglia minima	Soglia massima
MoB 1	Tutti i soggetti	12,09	16,39
MoB 2	Tutti i soggetti	12,09	16,39
MoB 3	Tutti i soggetti	15,54	21,08
MoB 4	Tutti i soggetti	12,09	16,39
MoB 5	Tutti i soggetti	12,09	16,39
MoB 6	Tutti i soggetti	12,09	16,39

Per ogni singolo soggetto, i valori soglia sono ottenuti come media, ponderata con le relative probabilità di appartenenza, dei valori di riferimento individuati per gruppo omogeneo. L'indicatore è **applicato** quando il relativo punteggio è non superiore a 5.

⁹Punteggio = $10 - 9 \times \frac{(\text{indicatore} - \text{soglia minima})}{(\text{soglia massima} - \text{soglia minima})}$



MARGINE OPERATIVO LORDO NEGATIVO

L'indicatore evidenzia situazioni di anomalia relative al margine operativo lordo.

Nel caso in cui detto margine sia negativo e il valore aggiunto sia positivo, l'indicatore è **applicato** e il relativo punteggio assume valore 1.

GESTIONE DEI BENI STRUMENTALI

INCIDENZA DEGLI AMMORTAMENTI

L'indicatore verifica la coerenza tra ammortamenti per beni mobili strumentali e relativo valore.

L'indicatore è **calcolato** come rapporto percentuale tra gli ammortamenti per beni mobili strumentali, al netto dei beni di costo unitario non superiore a 516,46 euro e il valore dei beni strumentali mobili in proprietà, al netto dei beni di costo unitario non superiore a 516,46 euro, parametrato alla quota di mesi di attività nel corso del periodo di imposta (numero di mesi di attività nel corso del periodo di imposta / 12).

Nel caso in cui il valore dell'indicatore sia superiore al valore della soglia massima di riferimento (**25%**), l'indicatore è **applicato** e il relativo punteggio assume valore 1.

Qualora l'importo degli ammortamenti per beni mobili strumentali, al netto dei beni di costo unitario non superiore a 516,46 euro, sia positivo e il valore dei beni strumentali mobili in proprietà, al netto dei beni di costo unitario non superiore a 516,46 euro, sia pari a zero, l'indicatore è **applicato** e il relativo punteggio assume valore 1.

INCIDENZA DEI COSTI PER BENI MOBILI ACQUISITI IN DIPENDENZA DI CONTRATTI PER LOCAZIONE FINANZIARIA

L'indicatore verifica la coerenza tra canoni di leasing e valore dei relativi beni strumentali acquisiti in leasing.

L'indicatore è **calcolato** come rapporto percentuale tra i "Canoni per beni mobili acquisiti in dipendenza di contratti di locazione finanziaria, ad esclusione dei canoni di leasing fiscalmente deducibili oltre il periodo di durata del contratto", e il "Valore dei beni strumentali mobili relativo a beni acquisiti in dipendenza di contratti di locazione finanziaria", parametrato alla quota di mesi di attività nel corso del periodo di imposta (numero di mesi di attività nel corso del periodo di imposta/12).

Nel caso in cui il valore dell'indicatore sia superiore al valore della soglia massima di riferimento (**55%**), l'indicatore è **applicato** e il relativo punteggio assume valore 1.

Qualora i "Canoni per beni mobili acquisiti in dipendenza di contratti di locazione finanziaria, ad



esclusione dei canoni di leasing fiscalmente deducibili oltre il periodo di durata del contratto", siano positivi e il "Valore dei beni strumentali mobili relativo a beni acquisiti in dipendenza di contratti di locazione finanziaria" sia pari a zero, l'indicatore è **applicato** e il relativo punteggio assume valore 1.

REDDITIVITÀ

REDDITO OPERATIVO NEGATIVO

L'indicatore intercetta le situazioni in cui il reddito operativo è minore di zero.

Qualora si verifichi questa condizione e il margine operativo lordo sia positivo, l'indicatore è **applicato** e il relativo punteggio assume valore 1.

RISULTATO ORDINARIO NEGATIVO

L'indicatore intercetta le situazioni in cui il risultato ordinario è minore di zero.

Qualora si verifichi questa condizione, l'indicatore è **applicato** e il relativo punteggio assume valore 1.

GESTIONE EXTRA-CARATTERISTICA

INCIDENZA DEGLI ACCANTONAMENTI

L'indicatore verifica la plausibilità degli accantonamenti rispetto alla capacità dell'impresa di produrre reddito attraverso la propria gestione caratteristica.

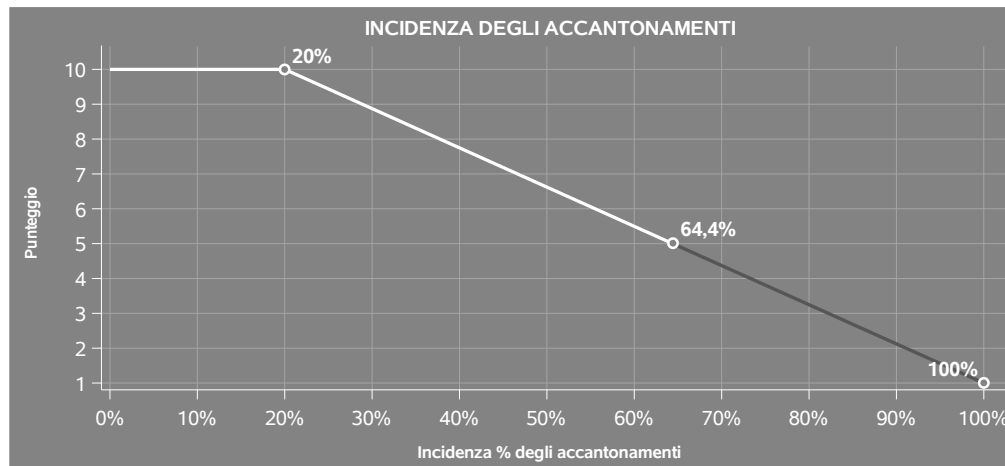
L'indicatore è **calcolato** come rapporto percentuale tra gli "Accantonamenti" e il margine operativo lordo.

Qualora gli "Accantonamenti" siano uguali a zero, l'indicatore non è **applicabile**.

All'indicatore "Incidenza degli accantonamenti" viene associato un punteggio che varia su una scala da 1 a 10. Quando l'indicatore presenta un valore pari o inferiore alla corrispondente soglia minima di riferimento (**20%**), il punteggio assume valore 10; quando l'indicatore presenta un valore pari o superiore alla corrispondente soglia massima di riferimento (**100%**), il punteggio assume valore 1; quando l'indicatore presenta un valore compreso nell'intervallo tra la soglia minima e massima di riferimento, il punteggio è modulato¹⁰ fra 1 e 10.

¹⁰Punteggio = $10 - 9 \times [(indicatore - soglia\ minima) / (soglia\ massima - soglia\ minima)]$





L'indicatore è **applicato** quando il relativo punteggio è non superiore a 5.

Qualora il margine operativo lordo sia non positivo, l'indicatore è **applicato** ed assume punteggio pari ad 1.

INCIDENZA DEGLI ONERI FINANZIARI NETTI SUL REDDITO OPERATIVO LORDO

L'indicatore verifica la plausibilità dell'indebitamento finanziario dell'impresa, permettendo di evidenziare eventuali squilibri tra la gestione operativa (comprensiva di ammortamenti e canoni per beni mobili acquisiti in dipendenza di contratti di locazione finanziaria) e la gestione finanziaria.

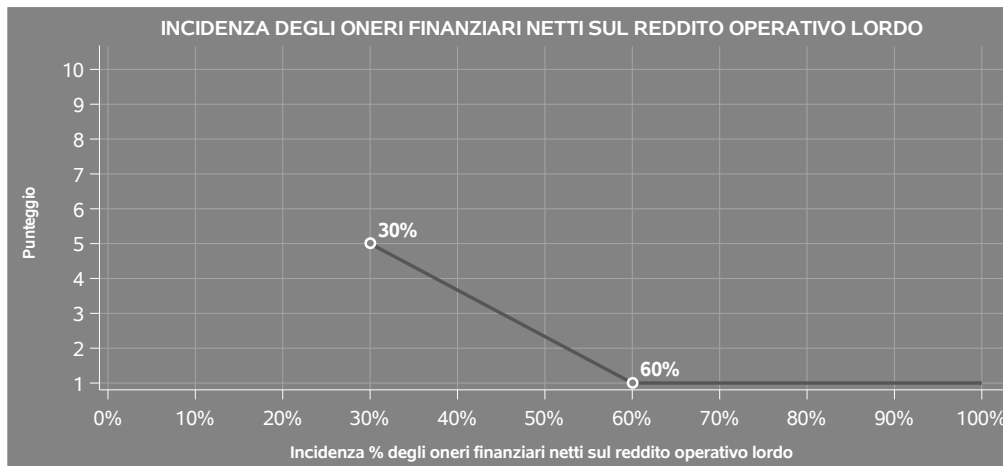
L'indicatore è **calcolato** come rapporto percentuale tra gli oneri finanziari netti e il reddito operativo lordo.

Qualora gli oneri finanziari netti siano non positivi, l'indicatore non è **applicabile**.

All'indicatore "Incidenza degli oneri finanziari netti sul reddito operativo lordo" viene associato un punteggio che varia su una scala da 1 a 5. Quando l'indicatore presenta un valore pari o superiore alla corrispondente soglia massima di riferimento (**60%**) il punteggio assume valore 1; quando l'indicatore presenta un valore superiore alla soglia minima (**30%**) e inferiore alla soglia massima di riferimento, il punteggio è modulato¹¹ fra 1 e 5.

¹¹Punteggio = 5 - 4 x [(indicatore - soglia minima)/(soglia massima - soglia minima)]





Qualora il reddito operativo lordo sia non positivo l'indicatore è **applicato** e assume punteggio pari ad 1.

In assenza di anomalia, l'indicatore non è applicato e il relativo punteggio di affidabilità non è calcolato.

NUMERO DI CONDOMINI PER ADDETTO

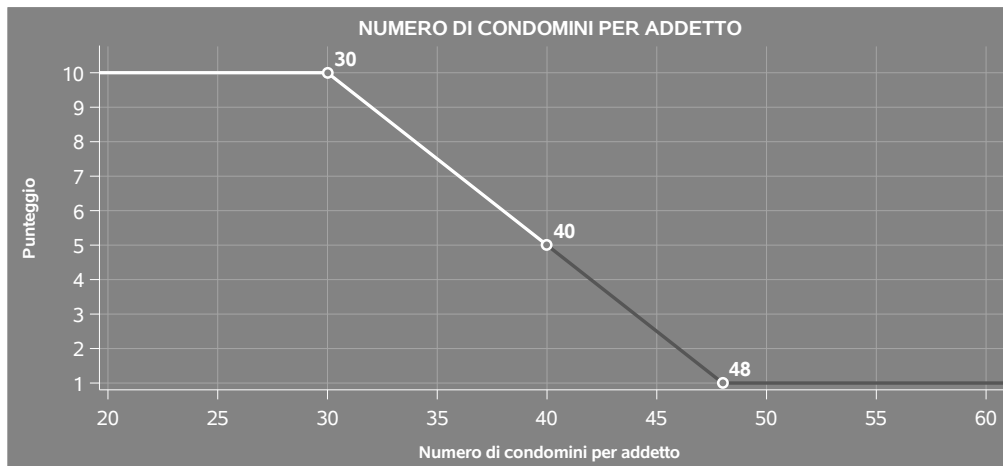
L'indicatore verifica la plausibilità del numero di condomini amministrati con riferimento al contributo di ciascun addetto.

L'indicatore è **calcolato** come rapporto tra il Numero di condomini e il numero di addetti.

All'indicatore "Numero di condomini per addetto" viene associato un punteggio che varia su una scala da 1 a 10. Quando l'indicatore presenta un valore pari o inferiore alla corrispondente soglia minima di riferimento (**30**), il punteggio assume valore 10; quando l'indicatore presenta un valore pari o superiore alla corrispondente soglia massima di riferimento (**48**), il punteggio assume valore 1; quando l'indicatore presenta un valore compreso nell'intervallo tra la soglia minima e massima di riferimento, il punteggio è modulato¹² fra 1 e 10.

¹²Punteggio = $10 - 9 \times \frac{(\text{indicatore} - \text{soglia minima})}{(\text{soglia massima} - \text{soglia minima})}$





L'indicatore è **applicato** quando il relativo punteggio è non superiore a 5.


NUMERO DI EDIFICI IN FM PER ADDETTO

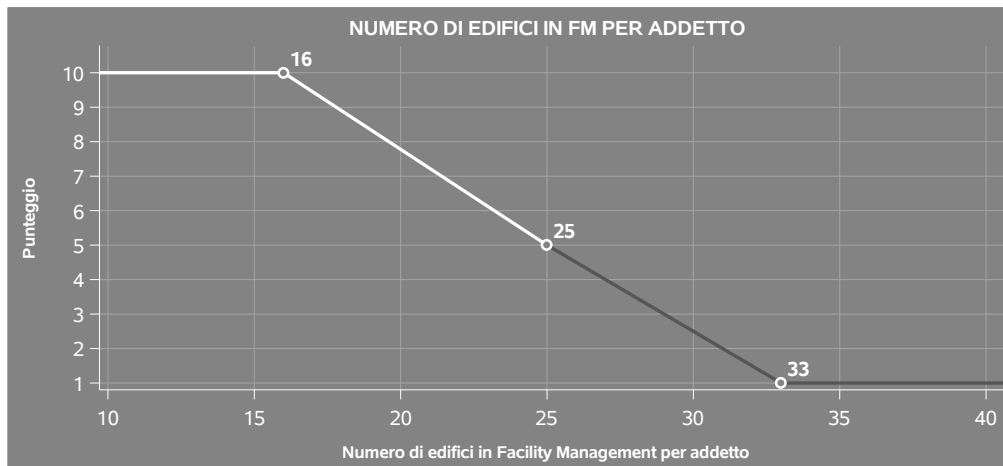
L'indicatore verifica la plausibilità del numero di edifici in Facility Management con riferimento al contributo di ciascun addetto.

L'indicatore è **calcolato** come rapporto tra il numero di "Edifici" e il numero di addetti.

All'indicatore "Numero di edifici in FM per addetto" viene associato un punteggio che varia su una scala da 1 a 10. Quando l'indicatore presenta un valore pari o inferiore alla corrispondente soglia minima di riferimento (**16**), il punteggio assume valore 10; quando l'indicatore presenta un valore pari o superiore alla corrispondente soglia massima di riferimento (**33**), il punteggio assume valore 1; quando l'indicatore presenta un valore compreso nell'intervallo tra la soglia minima e massima di riferimento, il punteggio è modulato¹³ fra 1 e 10.

¹³Punteggio = $10 - 9 \times [(\text{indicatore} - \text{soglia minima}) / (\text{soglia massima} - \text{soglia minima})]$





L'indicatore è **applicato** quando il relativo punteggio è non superiore a 5.

NUMERO DI UNITÀ IMMOBILIARI GESTITE PER ADDETTO

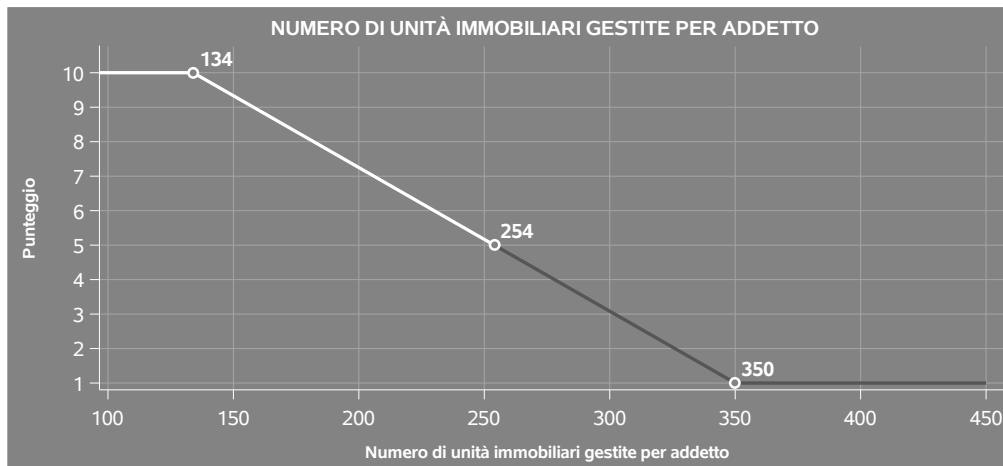
L'indicatore verifica la plausibilità del numero di unità immobiliari gestite con riferimento al contributo di ciascun addetto.

L'indicatore è **calcolato** come rapporto tra il numero di "Unità immobiliari gestite (esclusi i terreni)" e il numero di addetti.

All'indicatore "Numero di unità immobiliari gestite per addetto" viene associato un punteggio che varia su una scala da 1 a 10. Quando l'indicatore presenta un valore pari o inferiore alla corrispondente soglia minima di riferimento (**134**), il punteggio assume valore 10; quando l'indicatore presenta un valore pari o superiore alla corrispondente soglia massima di riferimento (**350**), il punteggio assume valore 1; quando l'indicatore presenta un valore compreso nell'intervallo tra la soglia minima e massima di riferimento, il punteggio è modulato¹⁴ fra 1 e 10.

¹⁴Punteggio = $10 - 9 \times [(\text{indicatore} - \text{soglia minima}) / (\text{soglia massima} - \text{soglia minima})]$





L'indicatore è **applicato** quando il relativo punteggio è non superiore a 5.

ATTIVITÀ NON INERENTI

Gli indicatori di questa tipologia individuano situazioni in cui il contribuente svolge in prevalenza attività economiche non rientranti nell'ambito di applicazione dell'ISA di riferimento.

Di seguito sono riportate le attività non inerenti.

TIPOLOGIA DELL'ATTIVITA': ACQUISTO/VENDITA DI IMMOBILI PER CONTO PROPRIO > 50% DEI RICAVI

Qualora il contribuente abbia indicato di derivare più del 50% dei ricavi da "Acquisto/vendita di immobili per conto proprio", l'indicatore è **applicato** e il punteggio è pari a 1.

TIPOLOGIA DELL'ATTIVITA': INTERMEDIAZIONE E CONSULENZA IMMOBILIARE > 50% DEI RICAVI

Qualora il contribuente abbia indicato di derivare più del 50% dei ricavi da "Intermediazione e consulenza immobiliare", l'indicatore è **applicato** e il punteggio è pari a 1.



SUB ALLEGATI

SUB ALLEGATO 47.A.A - ASSEGNAZIONE AI MOB

In fase di applicazione, per l'assegnazione dei contribuenti ai MoB viene utilizzata una combinazione di due tecniche statistiche di tipo multivariato (analisi fattoriali e modelli di mistura finita) che utilizza le seguenti variabili:

Analisi fattoriale	Nome variabile	Descrizione variabile
Gamma dei servizi offerti	MODATT_CONDOMINIO_P	Tipologia dell'attività: Amministrazione immobiliare
	MODATT_GEST_IMMOB_P	Tipologia dell'attività: Gestione immobiliare
	MODATT_FACILITY_MNG_P	Tipologia dell'attività: Facility Management
Struttura dei compensi/ricavi	NEW_CONDOMINIO_F30_N	Condominio amministrato fino a 30 unità immobiliari
	NEW_CONDOMINIO_O30_N	Condominio amministrato con oltre 30 unità immobiliari

Sulla base di tali variabili, il contribuente viene assegnato ad uno o più MoB attraverso l'attribuzione di una probabilità di appartenenza, come descritto nell'**Allegato 89**.


Le matrici ed i vettori per il calcolo delle probabilità di appartenenza ai MoB sono riportati nell'**Allegato 91**.




SUB ALLEGATO 47.A.B - FUNZIONE "RICAVI PER ADDETTO"

Di seguito viene riportato l'elenco delle variabili e dei coefficienti della funzione di regressione "Ricavi per addetto", con la spiegazione dei coefficienti.

	VARIABILI		COEFFICIENTE	INTERPRETAZIONE DEL COEFFICIENTE STIMATO
INPUT PRODUTTIVI	Valore dei beni strumentali	(*)	0,096628048818789	Un aumento dell'1% della variabile determina un aumento dello 0,10% del Ricavo stimato
	Costo per servizi al netto dei compensi corrisposti ai soci per l'attività di amministratore (società ed enti soggetti all'Ires) + Canoni per beni mobili acquisiti in dipendenza di contratti di locazione non finanziaria e di noleggio	(*)	0,366426474372868	Un aumento dell'1% della variabile determina un aumento dello 0,37% del Ricavo stimato
	Costo del venduto e per la produzione di servizi	(*)	0,203344910782469	Un aumento dell'1% della variabile determina un aumento dello 0,20% del Ricavo stimato
	Spese per lavoro dipendente al netto dei compensi corrisposti ai soci per l'attività di amministratore	(*)	0,216158965881582	Un aumento dell'1% della variabile determina un aumento dello 0,22% del Ricavo stimato
	Totale spese condominiali amministrate	(*)	0,014962071663846	Un aumento dell'1% della variabile determina un aumento dello 0,01% del Ricavo stimato
VARIABILI STRUTTURALI				



VARIABILI	VARIABILI		COEFFICIENTE	INTERPRETAZIONE DEL COEFFICIENTE STIMATO
	Totale spese condominiali amministrative di cui spese per opere/servizi rientranti nell'ambito della gestione straordinaria	(*)	0,00424238628029	Un aumento dell'1% della variabile determina un aumento dello 0,004% del Ricavo stimato
	Ammontare complessivo dei canoni di locazione delle unità immobiliari gestite	(*)	0,018245756539941	Un aumento dell'1% della variabile determina un aumento dello 0,02% del Ricavo stimato
MODELLI DI BUSINESS (MoB)	Probabilità di appartenenza al MoB 1 — Contribuenti che svolgono prevalentemente attività di amministrazione immobiliare		-0,032725991655303	L'appartenenza al MoB determina una diminuzione del 3,27% del Ricavo stimato
	Probabilità di appartenenza al MoB 4 — Contribuenti che svolgono prevalentemente altre attività		-0,107534704524866	L'appartenenza al MoB determina una diminuzione del 10,75% del Ricavo stimato
	Probabilità di appartenenza al MoB 5 — Contribuenti che erogano prevalentemente servizi integrati di gestione agli edifici (Facility Management)		-0,05544884546536	L'appartenenza al MoB determina una diminuzione del 5,54% del Ricavo stimato
VARIABILI TERRITORIALI	Territorialità generale a livello comunale relativa ai gruppi 2 o 5		-0,178490501703764	L'appartenenza ai gruppi territoriali considerati determina una diminuzione del 17,85% del Ricavo stimato



	VARIABILI		COEFFICIENTE	INTERPRETAZIONE DEL COEFFICIENTE STIMATO
ECONOMIE DI SCALA E/O SOSTITUZIONE	(Costo del venduto e per la produzione di servizi) x (Spese per lavoro dipendente al netto dei compensi corrisposti ai soci per l'attività di amministratore)	(****)	-0,001318087138966	Un aumento dell'1% della variabile determina una diminuzione dello 0,001% del Ricavo stimato
	(Valore dei beni strumentali) x (Spese per lavoro dipendente al netto dei compensi corrisposti ai soci per l'attività di amministratore)	(****)	-0,002136932239696	Un aumento dell'1% della variabile determina una diminuzione dello 0,002% del Ricavo stimato
INTERCETTA	Valore dell'intercetta del modello di stima		2,482215104189562	
Coefficiente di rivalutazione			1,013998345092344	
Coefficiente individuale	Vedasi Allegato 90			


(*) Le variabili contabili (XC) sono utilizzate in stima come $LN[1+XC/(N^{\circ}addetti \times 1.000)]$ o $LN[1+MIN(XC/(N^{\circ}addetti \times 1.000), \text{quota valore in migliaia pro capite})]$

(**) Le variabili numeriche (XN) sono utilizzate in stima come $LN[1+XN/(N^{\circ}addetti)]$ o $LN[1+MIN(XN/(N^{\circ}addetti), \text{quota valore pro capite})]$

(***) La variabile relativa al numero degli addetti è utilizzata in stima come $LN(1+N^{\circ}addetti)$

(****) Ciascuna variabile (XS) del prodotto è utilizzata in stima come $LN(1+XS)$

Le variabili dipendenti sono utilizzate in stima come $LN[1+YC/(N^{\circ}addetti \times 1.000)]$, dove: YC è uguale a Ricavi oppure Compensi oppure Valore aggiunto.




SUB ALLEGATO 47.A.C - FUNZIONE "VALORE AGGIUNTO PER ADDETTO"

Di seguito viene riportato l'elenco delle variabili e dei coefficienti della funzione di regressione "Valore aggiunto per addetto", con la spiegazione dei coefficienti.

	VARIABILI	COEFFICIENTE	INTERPRETAZIONE DEL COEFFICIENTE STIMATO
INPUT PRODUTTIVI	Valore dei beni strumentali	(*) 0,114615321095447	Un aumento dell'1% della variabile determina un aumento dello 0,11% del VA stimato
	Ammortamenti per beni mobili strumentali	(*) 0,102382876595395	Un aumento dell'1% della variabile determina un aumento dello 0,10% del VA stimato
	Costo per servizi al netto dei compensi corrisposti ai soci per l'attività di amministratore (società ed enti soggetti all'Ires) + Canoni per beni mobili acquisiti in dipendenza di contratti di locazione non finanziaria e di noleggio	(*) 0,118805899172774	Un aumento dell'1% della variabile determina un aumento dello 0,12% del VA stimato
	Costo del venduto e per la produzione di servizi	(*) 0,035999199105308	Un aumento dell'1% della variabile determina un aumento dello 0,04% del VA stimato
	Spese per lavoro dipendente al netto dei compensi corrisposti ai soci per l'attività di amministratore	(*) 0,281204248915725	Un aumento dell'1% della variabile determina un aumento dello 0,28% del VA stimato



	VARIABILI		COEFFICIENTE	INTERPRETAZIONE DEL COEFFICIENTE STIMATO
VARIABILI STRUTTURALI	Totale spese condominiali amministrate	(*)	0,024665215453014	Un aumento dell'1% della variabile determina un aumento dello 0,02% del VA stimato
	Totale spese condominiali amministrate di cui spese per opere/servizi rientranti nell'ambito della gestione straordinaria	(*)	0,007088393480762	Un aumento dell'1% della variabile determina un aumento dello 0,01% del VA stimato
	Ammontare complessivo dei canoni di locazione delle unità immobiliari gestite	(*)	0,014278110911478	Un aumento dell'1% della variabile determina un aumento dello 0,01% del VA stimato
	Cooperativa		-0,125812567916799	La condizione di 'Cooperativa' determina una diminuzione del 12,58% del VA stimato
MODELLI DI BUSINESS (MoB)	Probabilità di appartenenza al MoB 3 — Contribuenti che svolgono prevalentemente attività di gestione immobiliare		-0,110270763561852	L'appartenenza al MoB determina una diminuzione dell'11,03% del VA stimato
	Probabilità di appartenenza al MoB 4 — Contribuenti che svolgono prevalentemente altre attività		-0,191624687220387	L'appartenenza al MoB determina una diminuzione del 19,16% del VA stimato
	Probabilità di appartenenza al MoB 5 — Contribuenti che erogano prevalentemente servizi integrati di gestione agli edifici (Facility Management)		-0,126372675861526	L'appartenenza al MoB determina una diminuzione del 12,64% del VA stimato



VARIABILI	COEFFICIENTE	INTERPRETAZIONE DEL COEFFICIENTE STIMATO
ECONOMIE DI SCALA E/O SOSTITUZIONE (Valore dei beni strumentali) x (Spese per lavoro dipendente al netto dei compensi corrisposti ai soci per l'attività di amministratore)	(***) -0,002772854390919	Un aumento dell'1% della variabile determina una diminuzione dello 0,003% del VA stimato
INTERCETTA Valore dell'intercetta del modello di stima	2,299733715714473	
Coefficiente di rivalutazione	1,036622119851575	
Coefficiente individuale Vedasi Allegato 90		


(*) Le variabili contabili (XC) sono utilizzate in stima come $LN[1+XC/(N^{addetti} \times 1.000)]$ o $LN[1+MIN(XC/(N^{addetti} \times 1.000))]$, quota valore in migliaia pro capite]

(**) Le variabili numeriche (XN) sono utilizzate in stima come $LN[1+XN/(N^{addetti})]$ o $LN[1+MIN(XN/(N^{addetti}))]$, quota valore pro capite]

(***) La variabile relativa al numero degli addetti è utilizzata in stima come $LN(1+N^{addetti})$

(****) Ciascuna variabile (XS) del prodotto è utilizzata in stima come $LN(1+XS)$

Le variabili dipendenti sono utilizzate in stima come $LN[1+YC/(N^{addetti} \times 1.000)]$, dove: YC è uguale a Ricavi oppure Compensi oppure Valore aggiunto.



SUB ALLEGATO 47.A.D - FORMULE DELLE VARIABILI E DEGLI INDICATORI

Di seguito sono riportate le formule delle variabili e degli indicatori economico-contabili utilizzati nell'ISA CK16U:

Addetti ¹⁵ (**ditte individuali**) = Titolare + Numero dipendenti + Numero collaboratori coordinati e continuativi che prestano attività prevalentemente nell'impresa + Numero collaboratori dell'impresa familiare e coniuge dell'azienda coniugale + Numero familiari diversi che prestano attività nell'impresa + Numero associati in partecipazione.

Addetti (società) = Numero dipendenti + Numero collaboratori coordinati e continuativi che prestano attività prevalentemente nell'impresa + Numero familiari diversi che prestano attività nell'impresa + Numero associati in partecipazione + Numero soci amministratori + Numero soci non amministratori + Numero amministratori non soci.

Ammortamenti per beni mobili strumentali, al netto dei beni di costo unitario non superiore a 516,46 euro = Ammortamenti per beni mobili strumentali - Spese per l'acquisto di beni strumentali mobili di costo unitario non superiore a 516,46 euro.


Cooperativa = 1 se Cooperativa (1= a mutualità prevalente; 2= altra cooperativa) è maggiore di zero; altrimenti assume valore pari a zero.

Costi produttivi = Costo del venduto e per la produzione di servizi + Costo per servizi - Compensi corrisposti ai soci per l'attività di amministratore (società ed enti soggetti all'IRES) + Canoni per beni mobili acquisiti in dipendenza di contratti di locazione non finanziaria e di noleggio + Spese per lavoro dipendente e per altre prestazioni diverse da lavoro dipendente afferenti l'attività dell'impresa - Compensi corrisposti ai soci per l'attività di amministratore (società di persone).

Costi residuali di gestione = Oneri diversi di gestione ed altre componenti negative - Perdite su crediti - Utili spettanti agli associati in partecipazione con apporti di solo lavoro - Maggiorazioni fiscali - Componenti negativi derivanti da trasferimenti di azienda o di rami di azienda - Minusvalenze derivanti da operazioni di riconversione produttiva, ristrutturazione o ridimensionamento produttivo, espropri o nazionalizzazioni di beni, alienazione di beni non strumentali all'attività produttiva - Quote di accantonamento annuale al TFR per forme pensionistiche complementari e somme erogate agli iscritti ai fondi di previdenza del personale dipendente - Oneri per imposte e tasse.

Costi totali = Costi produttivi + Oneri diversi di gestione ed altre componenti negative - Perdite su crediti - Utili spettanti agli associati in partecipazione con apporti di solo lavoro - Maggiorazioni fiscali - Componenti negativi derivanti da trasferimenti di azienda o di rami di azienda - Minusvalenze derivanti da operazioni di riconversione produttiva, ristrutturazione o ridimensionamento produttivo, espropri o nazionalizzazioni di beni, alienazione di

¹⁵ Il titolare è pari a uno. Il numero collaboratori dell'impresa familiare e coniuge dell'azienda coniugale, il numero familiari diversi che prestano attività nell'impresa, il numero associati in partecipazione, il numero soci amministratori e il numero soci non amministratori sono pari alla relativa percentuale di lavoro prestato diviso 100. Il numero collaboratori coordinati e continuativi che prestano attività prevalentemente nell'impresa, il numero amministratori non soci e il titolare sono rideterminati in base alla durata dell'attività pari al numero di mesi di attività nel corso del periodo di imposta diviso 12. Il numero addetti non può essere inferiore a ("Numero di mesi di attività nel corso del periodo di imposta" diviso 12).



beni non strumentali all'attività produttiva - Quote di accantonamento annuale al TFR per forme pensionistiche complementari e somme erogate agli iscritti ai fondi di previdenza del personale dipendente - Oneri per imposte e tasse.

Costo del venduto e per la produzione di servizi¹⁶ = [Esistenze iniziali relative a merci, prodotti finiti, materie prime e sussidiarie, semilavorati e ai servizi non di durata ultrannuale + Costi per l'acquisto di materie prime, sussidiarie, semilavorati e merci e per la produzione di servizi - Beni distrutti o sottratti relativi a materie prime, sussidiarie, semilavorati, merci e prodotti finiti] - Rimanenze finali relative a merci, prodotti finiti, materie prime e sussidiarie, semilavorati e ai servizi non di durata ultrannuale.

Margine operativo lordo = Valore aggiunto - (Spese per lavoro dipendente e per altre prestazioni diverse da lavoro dipendente afferenti l'attività dell'impresa - Spese per prestazioni rese da professionisti esterni - Compensi corrisposti ai soci per l'attività di amministratore (società di persone)).

Numero di condomini = Condominio amministrato fino a 30 unità immobiliari (Numero) + Condominio amministrato con oltre 30 unità immobiliari (Numero).

Numero dipendenti = (Numero delle giornate retribuite - Numero delle giornate di sospensione, C.I.G. e simili del personale dipendente) diviso 312.

Oneri finanziari netti = Interessi e altri oneri finanziari - Risultato della gestione finanziaria.

Reddito = Risultato ordinario + Altri proventi considerati ricavi di cui alla lettera f) dell'art. 85, comma 1, del TUIR + Altri proventi e componenti positivi - Oneri diversi di gestione ed altre componenti negative di cui componenti negativi derivanti da trasferimenti di azienda o di rami di azienda - Oneri diversi di gestione ed altre componenti negative di cui minusvalenze derivanti da operazioni di riconversione produttiva, ristrutturazione o ridimensionamento produttivo, espropri o nazionalizzazioni di beni, alienazione di beni non strumentali all'attività produttiva.


Reddito operativo = Margine operativo lordo - Ammortamenti - Accantonamenti.

Reddito operativo lordo = Reddito operativo + Ammortamenti + Canoni per beni mobili acquisiti in dipendenza di contratti di locazione finanziaria, ad esclusione dei canoni di leasing fiscalmente deducibili oltre il periodo di durata del contratto.

Ricavi = Ricavi di cui ai commi 1 (Lett. a) e b)) e 2 dell'art. 85 del TUIR + (Altri proventi considerati ricavi - Altri proventi considerati ricavi di cui alla lettera f) dell'art. 85, comma 1, del TUIR) + Rimanenze finali relative ad opere, forniture e servizi di durata ultrannuale - Esistenze iniziali relative ad opere, forniture e servizi di durata ultrannuale + Ulteriori componenti positivi per migliorare il profilo di affidabilità.

Risultato ordinario = Reddito operativo + Risultato della gestione finanziaria - Interessi e altri oneri finanziari + Incrementi di immobilizzazioni per lavori interni.

¹⁶Ad esclusione dell'utilizzo nell'ambito dell'indicatore elementare di anomalia relativo al "costo del venduto e per la produzione di servizi", se la variabile è minore di zero, viene posta uguale a zero.



Territorialità generale a livello comunale ¹⁷

La territorialità è applicata a livello comunale.

Gruppo 1 - Aree con livello di benessere elevato, istruzione superiore, sistema economico locale organizzato;

Gruppo 2 - Aree con livello di benessere non elevato, bassa scolarità, sistema economico locale poco sviluppato e basato prevalentemente su attività commerciali;

Gruppo 3 - Aree ad elevata urbanizzazione con notevole grado di benessere, istruzione superiore e caratterizzate da sistemi locali con servizi terziari evoluti;

Gruppo 4 - Aree caratterizzate dalla presenza di piccoli comuni con organizzazione spiccatamente artigianale dell'attività produttiva e livello medio di benessere;

Gruppo 5 - Aree di marcata arretratezza economica, basso livello di benessere e scolarità poco sviluppata.

Il valore del gruppo territoriale di riferimento è calcolato come rapporto tra il numero delle unità locali compilate che appartengono al gruppo territoriale di riferimento e il numero totale delle unità locali compilate.

Una unità locale è compilata se è compilato il comune dell'unità locale.


Se non risulta compilata alcuna unità locale occorre far riferimento al comune del domicilio fiscale qualora presente.

Valore aggiunto = Ricavi - [(Costo del venduto e per la produzione di servizi) + (Costo per servizi - Compensi corrisposti ai soci per l'attività di amministratore (società ed enti soggetti all'IRES)) + Costo per il godimento di beni di terzi (canoni di locazione finanziaria e non finanziaria, di noleggio, ecc.) + Spese per prestazioni rese da professionisti esterni + (Oneri diversi di gestione ed altre componenti negative - Utili spettanti agli associati in partecipazione con apporti di solo lavoro - Maggiorazioni fiscali - Componenti negativi derivanti da trasferimenti di azienda o di rami di azienda - Minusvalenze derivanti da operazioni di riconversione produttiva, ristrutturazione o ridimensionamento produttivo, espropri o nazionalizzazioni di beni, alienazione di beni non strumentali all'attività produttiva)].

Valore dei beni strumentali = La variabile è rideterminata in base alla durata dell'attività pari al numero di mesi di attività nel corso del periodo di imposta diviso 12.

Valore dei beni strumentali mobili in proprietà, al netto dei beni di costo unitario non superiore a 516,46 euro = Valore dei beni strumentali - Valore relativo a beni acquisiti in dipendenza di contratti di locazione finanziaria - Spese per l'acquisto di beni strumentali mobili di costo unitario non superiore a 516,46 euro.

¹⁷ I criteri e le conclusioni dello studio sono riportati nell'apposito Decreto Ministeriale.



ALLEGATO 47.B


NOTA TECNICA E METODOLOGICA

INDICE SINTETICO DI AFFIDABILITÀ
FISCALE

CK16U

AMMINISTRAZIONE DI CONDOMINI, GESTIONE DI BENI
IMMOBILI PER CONTO TERZI E SERVIZI INTEGRATI DI
GESTIONE AGLI EDIFICI

(ESERCENTI ARTI E PROFESSIONI)



APPLICAZIONE DELL'ISA

L'indice sintetico di affidabilità fiscale (ISA) esprime un giudizio di sintesi sull'affidabilità dei comportamenti fiscali del soggetto.

L'ISA è calcolato come media aritmetica di un insieme d'indicatori elementari e rappresenta il posizionamento del contribuente rispetto a tali indicatori attribuendo al soggetto un valore di sintesi, in scala da 1 a 10, dei singoli indicatori elementari: più basso sarà il valore dell'indice, minore sarà l'affidabilità fiscale del soggetto, più alto sarà il valore, più alta sarà l'attendibilità fiscale del soggetto.

I contribuenti interessati possono indicare ulteriori componenti positivi non risultanti dalle scritture contabili, che concorrono al calcolo degli indicatori elementari, per migliorare il proprio profilo di affidabilità fiscale.

Le attività economiche (ATECO 2007) oggetto dell'indice sintetico di affidabilità fiscale CK16U sono di seguito riportate:

- 68.32.00 - Amministrazione di condomini e gestione di beni immobili per conto terzi
- 81.10.00 - Servizi integrati di gestione agli edifici

I criteri generali seguiti per la costruzione dell'indice sintetico di affidabilità fiscale CK16U sono riportati nell'**Allegato 89**.

Di seguito sono rappresentate le modalità di calcolo dell'indice sintetico di affidabilità fiscale CK16U per l'applicazione al singolo contribuente dal periodo di imposta 2021.



MODELLI DI BUSINESS

Ai fini della definizione degli indicatori elementari, i contribuenti interessati all'applicazione dell'ISA CK16U sono classificati in gruppi omogenei che presentano al loro interno caratteristiche il più possibile simili in termini di modalità di operare sul mercato in base al "Modello di Business" (MoB) adottato.

I modelli di business rappresentano la struttura della catena del valore alla base del processo di produzione del bene o del servizio e sono espressione delle differenze fondamentali che derivano dalle diverse articolazioni organizzative con cui tale processo viene effettuato o da specifiche competenze.

Per l'ISA CK16U i MoB individuati sono i seguenti (la numerosità indicata è riferita alle imprese e ai lavoratori autonomi della base dati di costruzione, p.i. 2019):

- **MoB 1 - Contribuenti che svolgono prevalentemente attività di amministrazione immobiliare** (Numerosità: 4.028);
- **MoB 2 - Contribuenti che svolgono in genere attività diversificate** (Numerosità: 770). Le attività sono principalmente focalizzate sull'amministrazione di immobili cui si affianca in genere anche l'attività di gestione immobiliare per conto terzi;
- **MoB 3 - Contribuenti che svolgono prevalentemente attività di gestione immobiliare** (Numerosità: 342);
- **MoB 4 - Contribuenti che svolgono prevalentemente altre attività** (Numerosità: 708). Contribuenti che svolgono prevalentemente altre attività, ossia attività diverse soprattutto dall'amministrazione di immobili, dalla gestione immobiliare e da servizi integrati di gestione agli edifici;
- **MoB 5 - Contribuenti che erogano prevalentemente servizi integrati di gestione agli edifici (Facility Management)** (Numerosità: 164);
- **MoB 6 - Contribuenti che in genere amministrano un numero più elevato di condomini** (Numerosità: 1.491).

Per la descrizione degli elementi che permettono l'assegnazione del contribuente ai MoB si rimanda al **Sub Allegato 47.B.A.**



INDICATORI ELEMENTARI

Gli indicatori elementari utilizzati ai fini del calcolo dell'indice sintetico di affidabilità fiscale per l'ISA CK16U sono differenziati **in due gruppi**:

1. **Indicatori elementari di affidabilità.** Tali indicatori individuano l'attendibilità di relazioni e rapporti tra grandezze di natura contabile e strutturale, tipici del settore e/o del modello organizzativo di riferimento, all'interno di specifici intervalli di valori su una scala da 1 a 10.

A questo gruppo appartengono gli indicatori elementari:

- Compensi per addetto;
- Valore aggiunto per addetto;
- Reddito per addetto.

2. **Indicatori elementari di anomalia.** Tali indicatori segnalano la presenza di profili contabili e/o gestionali atipici rispetto al settore e/o al modello organizzativo di riferimento o evidenziano incongruenze riconducibili ad ingiustificati disallineamenti tra le informazioni dichiarate nei modelli di rilevazione dei dati per l'applicazione degli ISA, ovvero tra queste e le informazioni presenti nei modelli dichiarativi e/o in altre banche dati, con riferimento a diverse annualità d'imposta. Gli indicatori partecipano al calcolo dell'indice sintetico di affidabilità fiscale soltanto quando l'anomalia è presente; trattandosi di indicatori riferibili unicamente ad anomalie, il relativo punteggio di affidabilità fiscale viene misurato o con una scala da 1 a 5 o con il valore 1 che evidenzia la presenza di una grave anomalia.

A questo gruppo appartengono gli indicatori elementari suddivisi nelle successive sezioni:

Gestione caratteristica:

- Copertura delle spese per dipendente;
- Analisi dell'apporto di lavoro delle figure non dipendenti;
- Margine operativo lordo negativo.

Gestione dei beni strumentali:


- Incidenza degli ammortamenti.

Redditività:

- Reddito operativo negativo;
- Risultato ordinario negativo.

Gestione extra-caratteristica:

- Incidenza delle minusvalenze patrimoniali;



- Incidenza degli interessi passivi sul reddito operativo lordo.


Indicatori specifici:

- Corrispondenza dell'anno di inizio attività con i dati in Anagrafe Tributaria;
- Numero di condomini per addetto;
- Numero di edifici in FM per addetto;
- Numero di unità immobiliari gestite per addetto.

Attività non inerenti:

- Tipologia dell'attività: Acquisto/vendita di immobili per conto proprio > 50% dei compensi;
- Tipologia dell'attività: Intermediazione e consulenza immobiliare > 50% dei compensi.

Le formule delle variabili e degli indicatori sono riportate nel **Sub Allegato 47.B.D.**



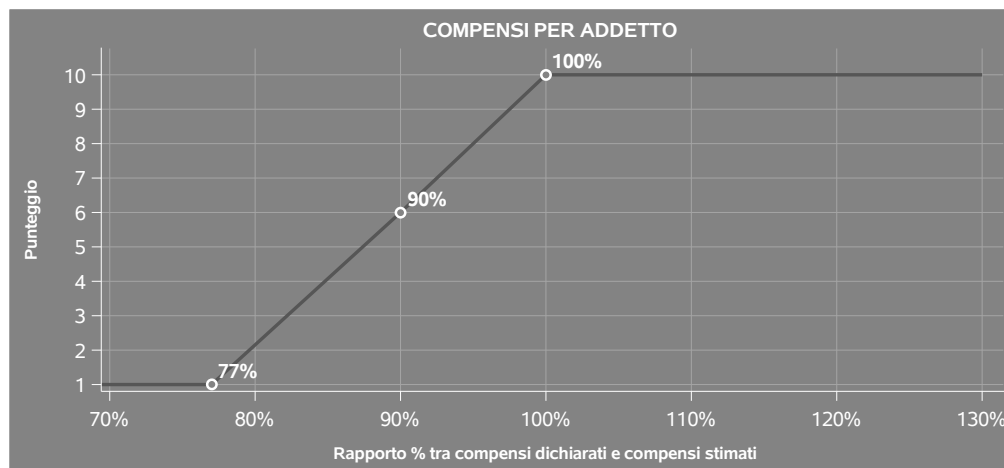
INDICATORI ELEMENTARI DI AFFIDABILITÀ

COMPENSI PER ADDETTO

L'indicatore misura l'affidabilità dell'ammontare dei compensi che uno studio professionale consegue attraverso il processo di produzione del servizio con riferimento al contributo di ciascun addetto.

L'indicatore è calcolato come rapporto tra i compensi dichiarati per addetto e i compensi per addetto stimati.

A tale indicatore viene associato un punteggio che varia su una scala da 1 a 10. Quando i compensi dichiarati sono maggiori o uguali rispetto a quelli stimati, ovvero il rapporto tra i compensi dichiarati e i compensi stimati presenta un valore pari o superiore ad 1, il punteggio assume valore 10; quando il citato rapporto presenta un valore pari o inferiore alla corrispondente soglia minima di riferimento¹, il punteggio assume valore 1; quando tale rapporto presenta un valore compreso nell'intervallo tra la soglia minima e massima di riferimento, il punteggio è modulato² fra 1 e 10. Nel seguente grafico, per semplicità di rappresentazione, i valori sono rappresentati in forma percentuale approssimata all'intero.




I compensi stimati sono determinati sulla base di una funzione di regressione dei "Compensi per addetto" i cui coefficienti e la relativa interpretazione sono riportati nel **Sub Allegato 47.B.B.**

La stima dei "Compensi per addetto" è personalizzata per singolo contribuente sulla base di uno

¹La soglia minima di riferimento è pari a $\exp(-0,25824)$, ovvero l'esponenziale dell'errore standard (sigma), con segno negativo, dei residui della funzione di stima dei compensi per addetto.

²Punteggio = $1+9 \times \frac{[\text{indicatore} - \exp(-\text{sigma})]}{[1 - \exp(-\text{sigma})]}$.



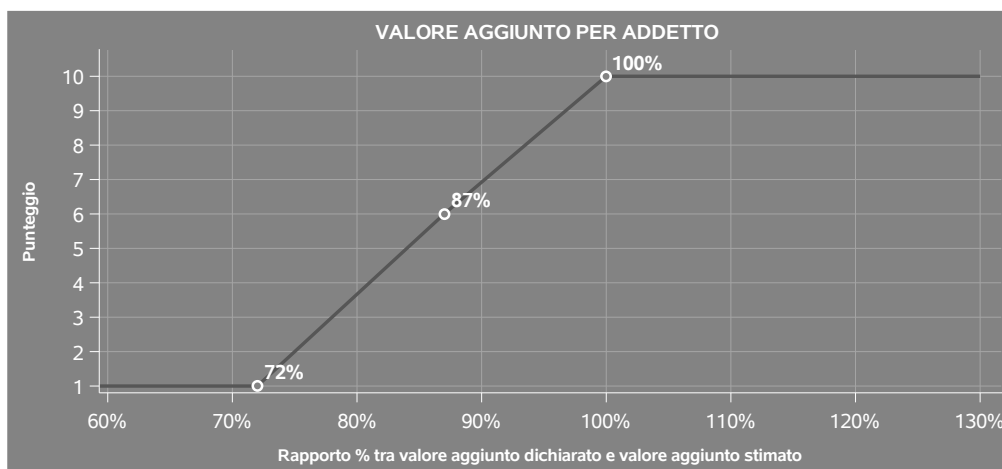
specifico "coefficiente individuale", che misura le differenze nella produttività dei professionisti (ad esempio, dovute a diverse abilità professionali, potere di mercato, ecc.) e che risulta calcolato sulla base dei dati delle otto annualità di imposta precedenti relativi al medesimo contribuente. I criteri per la determinazione del coefficiente individuale sono riportati nell'**Allegato 90**.

VALORE AGGIUNTO PER ADDETTO

L'indicatore misura l'affidabilità del valore aggiunto creato con riferimento al contributo di ciascun addetto.

L'indicatore è calcolato come rapporto tra il valore aggiunto dichiarato per addetto e il valore aggiunto per addetto stimato.

A tale indicatore viene associato un punteggio che varia su una scala da 1 a 10. Quando il valore aggiunto dichiarato è maggiore o uguale rispetto a quello stimato, ovvero il rapporto tra il valore aggiunto dichiarato e il valore aggiunto stimato presenta un valore pari o superiore ad 1, il punteggio assume valore 10; quando il citato rapporto presenta un valore pari o inferiore alla corrispondente soglia minima di riferimento³, il punteggio assume valore 1; quando tale rapporto presenta un valore compreso nell'intervallo tra la soglia minima e massima di riferimento, il punteggio è modulato⁴ fra 1 e 10. Nel seguente grafico, per semplicità di rappresentazione, i valori sono rappresentati in forma percentuale approssimata all'intero.



Il valore aggiunto stimato è determinato sulla base di una funzione di regressione del "Valore aggiunto per addetto" i cui coefficienti e la relativa interpretazione sono riportati nel **Sub Allegato**

³La soglia minima di riferimento è pari a $\exp(-0,33286)$, ovvero l'esponenziale dell'errore standard (sigma), con segno negativo, dei residui della funzione di stima del valore aggiunto per addetto.

⁴Punteggio = $1+9 \times \frac{[\text{indicatore} - \exp(-\text{sigma})]}{[1 - \exp(-\text{sigma})]}$.



47.B.C.

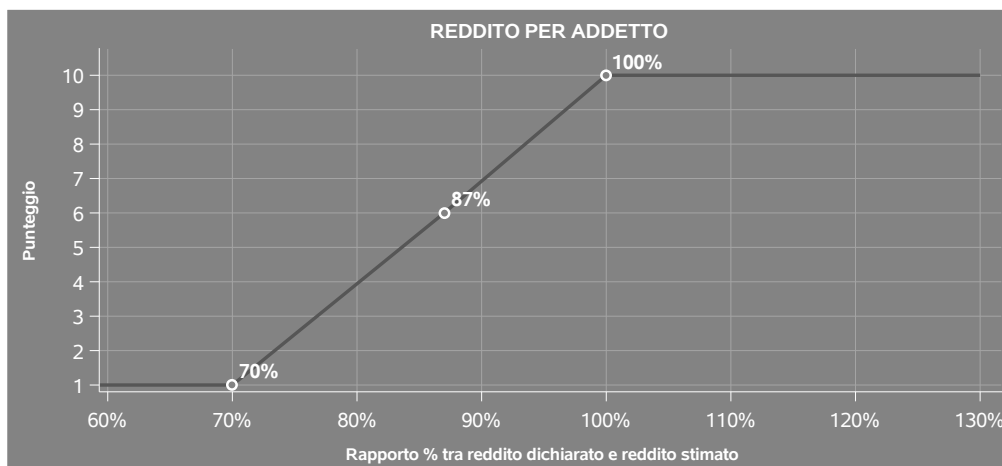
La stima del "Valore aggiunto per addetto" è personalizzata per singolo contribuente sulla base di uno specifico "coefficiente individuale", che misura le differenze nella produttività dei professionisti (ad esempio, dovute a diverse abilità professionali, potere di mercato, ecc.) e che risulta calcolato sulla base dei dati delle otto annualità di imposta precedenti relativi al medesimo contribuente. I criteri per la determinazione del coefficiente individuale sono riportati nell'**Allegato 90**.

REDDITO PER ADDETTO

L'indicatore misura l'affidabilità del reddito che un soggetto economico realizza in un determinato periodo di tempo con riferimento al contributo di ciascun addetto.


L'indicatore è calcolato come rapporto tra il reddito dichiarato per addetto e il reddito per addetto stimato.

A tale indicatore viene associato un punteggio che varia su una scala da 1 a 10. Quando il reddito dichiarato è maggiore o uguale rispetto a quello stimato ovvero il rapporto tra reddito dichiarato e reddito stimato presenta un valore pari o superiore ad 1, il punteggio assume valore 10; quando il citato rapporto presenta un valore pari o inferiore alla corrispondente soglia minima di riferimento⁵ o il reddito dichiarato è negativo, il punteggio assume valore 1; quando tale rapporto presenta un valore compreso nell'intervallo tra la soglia minima e massima di riferimento, il punteggio è modulato⁶ fra 1 e 10. Nel seguente grafico, per semplicità di rappresentazione, i valori sono rappresentati in forma percentuale approssimata all'intero.



⁵La soglia minima di riferimento è pari a $\exp(-0,36188)$, ovvero l'esponenziale della deviazione standard (sigma), con segno negativo, del logaritmo del rapporto tra reddito per addetto dichiarato e reddito per addetto dichiarato più la differenza tra valore aggiunto per addetto stimato e dichiarato.

⁶Punteggio = $1+9 \times \frac{[\text{indicatore} - \exp(-\text{sigma})]}{[1 - \exp(-\text{sigma})]}$



Il reddito stimato è pari alla somma del reddito dichiarato e dell'eventuale maggior valore aggiunto stimato.



INDICATORI ELEMENTARI DI ANOMALIA

GESTIONE CARATTERISTICA

COPERTURA DELLE SPESE PER DIPENDENTE

L'indicatore verifica che l'esercente arti o professioni generi un valore aggiunto per addetto coerente con le spese per dipendente.

L'indicatore è **calcolato** come rapporto tra le spese per dipendente e il valore aggiunto per addetto⁷. Le spese per dipendente sono calcolate come rapporto tra le Spese per prestazioni di lavoro dipendente e il numero dipendenti.

Nel caso in cui il rapporto tra le spese per dipendente e il valore aggiunto per addetto assuma valori superiori all'unità l'indicatore è **applicato** e il relativo punteggio assume valore 1.

ANALISI DELL'APPORTO DI LAVORO DELLE FIGURE NON DIPENDENTI

L'indicatore monitora la corretta compilazione dell'apporto di lavoro dei "Soci o associati che prestano attività nella società o associazione".

A tal fine, a seconda della natura giuridica dell'esercente arti o professioni di appartenenza, è stato definito un valore percentuale minimo di apporto di lavoro per addetto, differenziato per numero di "Soci o associati che prestano attività nella società o associazione" (si veda la tabella seguente).

Tale valore rappresenta la soglia minima di riferimento dell'apporto di lavoro delle figure non dipendenti.

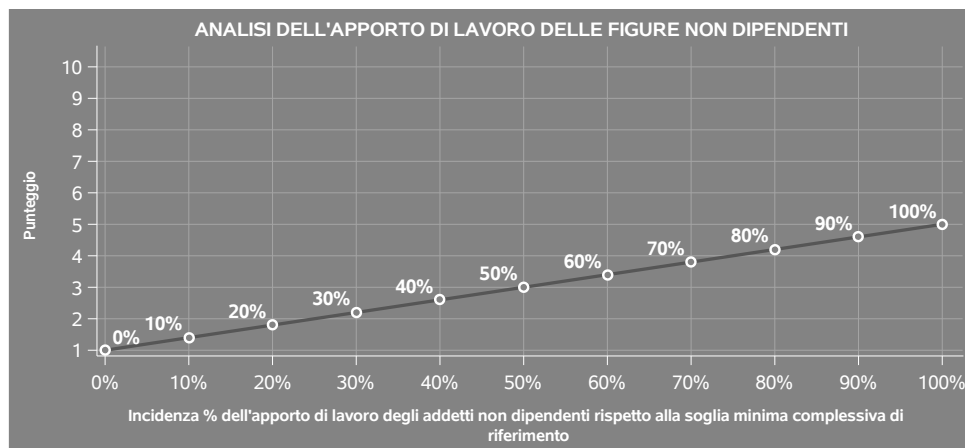
⁷Quando il denominatore dell'indicatore "Copertura delle spese per dipendente" è non positivo, l'indicatore **non è applicato**.



Soglia minima percentuale di apporto di lavoro per addetto delle figure non dipendenti


NATURA GIURIDICA	Numero addetti per figura	SOCI O ASSOCIATI CHE PRESTANO ATTIVITA' NELLA SOCIETA' O ASSOCIAZIONE
Società di persone	1	100
	2	75
	3	67
	4	63
	5	60
	>5	50
Enti non commerciali ed equiparati	1	50
	2	38
	3	33
	4	31
	5	28
	>5	16

Nel caso in cui la percentuale complessiva di apporto di lavoro dei soci o associati che prestano attività nella società o associazione dichiarata sia inferiore alla soglia minima complessiva di riferimento, l'indicatore è **applicato** e il relativo punteggio⁸ assume un valore compreso tra 1 e 5, come da grafico successivo.



MARGINE OPERATIVO LORDO NEGATIVO

⁸Punteggio = 1+4 x (apporto di lavoro degli addetti non dipendenti/soglia minima complessiva di riferimento).



L'indicatore evidenzia situazioni di anomalia relative al margine operativo lordo.

Nel caso in cui detto margine sia negativo e il valore aggiunto sia positivo, l'indicatore è **applicato** e il relativo punteggio assume valore 1.

GESTIONE DEI BENI STRUMENTALI

INCIDENZA DEGLI AMMORTAMENTI

L'indicatore verifica la coerenza tra ammortamenti per beni mobili strumentali e relativo valore.

L'indicatore è **calcolato** come rapporto percentuale tra gli ammortamenti per beni mobili e il valore dei beni strumentali in proprietà.

Nel caso in cui il valore dell'indicatore sia superiore al valore della soglia massima di riferimento (100%), l'indicatore è **applicato** e il relativo punteggio assume valore 1.

Qualora l'importo degli ammortamenti per beni mobili sia positivo e il valore dei beni strumentali in proprietà sia pari a zero, l'indicatore è **applicato** e il relativo punteggio assume valore 1.

REDDITIVITÀ

REDDITO OPERATIVO NEGATIVO

L'indicatore intercetta le situazioni in cui il reddito operativo è minore di zero.

Qualora si verifichi questa condizione e il margine operativo lordo sia positivo, l'indicatore è **applicato** e il relativo punteggio assume valore 1.

RISULTATO ORDINARIO NEGATIVO

L'indicatore intercetta le situazioni in cui il risultato ordinario è minore di zero.


Qualora si verifichi questa condizione, l'indicatore è **applicato** e il relativo punteggio assume valore 1.

GESTIONE EXTRA-CARATTERISTICA

INCIDENZA DELLE MINUSVALENZE PATRIMONIALI

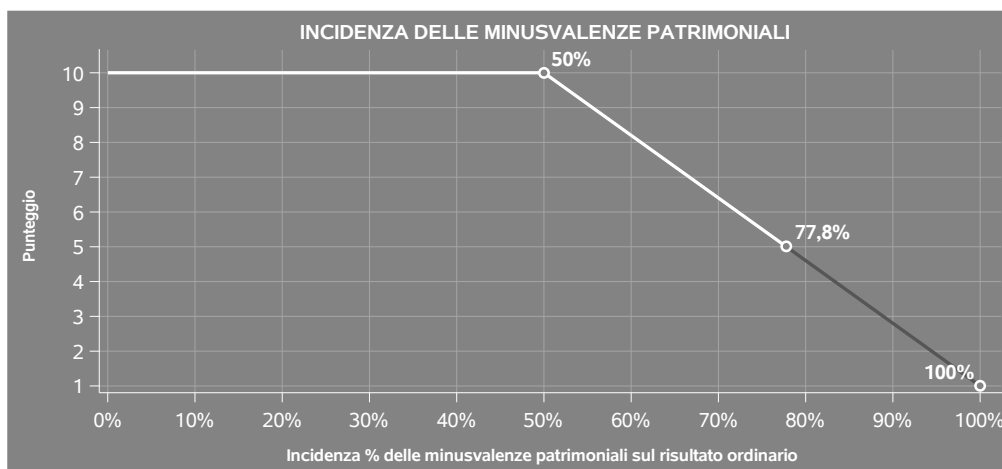
L'indicatore verifica quanta parte del risultato ordinario viene assorbito dalle "Minusvalenze patrimoniali".

L'indicatore è **calcolato** come rapporto percentuale tra le "Minusvalenze patrimoniali" e il risultato ordinario.



Qualora le "Minusvalenze patrimoniali" siano uguali a zero, l'indicatore non è **applicabile**.

All'indicatore viene associato un punteggio che varia su una scala da 1 a 10. Quando l'indicatore presenta un valore pari o inferiore alla corrispondente soglia minima di riferimento (50%), il punteggio assume valore 10; quando l'indicatore presenta un valore pari o superiore alla corrispondente soglia massima di riferimento (100%), il punteggio assume valore 1; quando l'indicatore presenta un valore compreso nell'intervallo tra la soglia minima e massima di riferimento, il punteggio è modulato⁹ fra 1 e 10.



L'indicatore è **applicato** quando il relativo punteggio è non superiore a 5.

Qualora il risultato ordinario sia non positivo, l'indicatore è **applicato** ed assume punteggio pari ad 1.

INCIDENZA DEGLI INTERESSI PASSIVI SUL REDDITO OPERATIVO LORDO

L'indicatore verifica la plausibilità dell'indebitamento finanziario dello studio professionale rispetto alla gestione operativa al lordo di ammortamenti per beni mobili e canoni di locazione finanziaria per beni mobili.

L'indicatore è **calcolato** come rapporto percentuale tra gli interessi passivi e il reddito operativo lordo.

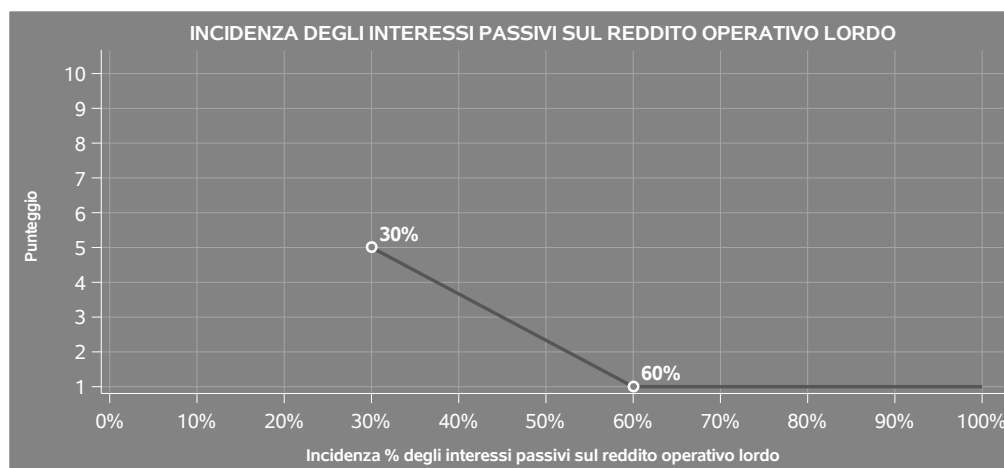
Qualora gli interessi passivi siano uguali a zero, l'indicatore non è **applicabile**.

All'indicatore viene associato un punteggio che varia su una scala da 1 a 5. Quando l'indicatore presenta un valore pari o superiore alla corrispondente soglia massima di riferimento (60%) il

⁹Punteggio = $10 - 9 \times \frac{(\text{indicatore} - \text{soglia minima})}{(\text{soglia massima} - \text{soglia minima})}$



punteggio assume valore 1; quando l'indicatore presenta un valore superiore alla soglia minima (30%) e inferiore alla soglia massima di riferimento, il punteggio è modulato¹⁰ fra 1 e 5.



Qualora il reddito operativo lordo sia non positivo l'indicatore è **applicato** e assume punteggio pari ad 1.

In assenza di anomalia, l'indicatore non è applicato e il relativo punteggio di affidabilità non è calcolato.

CORRISPONDENZA DELL'ANNO DI INIZIO ATTIVITA' CON I DATI IN ANAGRAFE TRIBUTARIA

L'indicatore controlla l'anno di inizio attività, dichiarato nel frontespizio del modello di rilevazione dei dati, con l'analoga informazione desumibile dai dati disponibili in Anagrafe Tributaria.

Qualora il contribuente dichiari nel modello di rilevazione dei dati un anno di inizio attività che non trovi riscontro nei dati presenti in Anagrafe Tributaria, l'indicatore è **applicato** ed assume punteggio pari ad 1.

NUMERO DI CONDOMINI PER ADDETTO

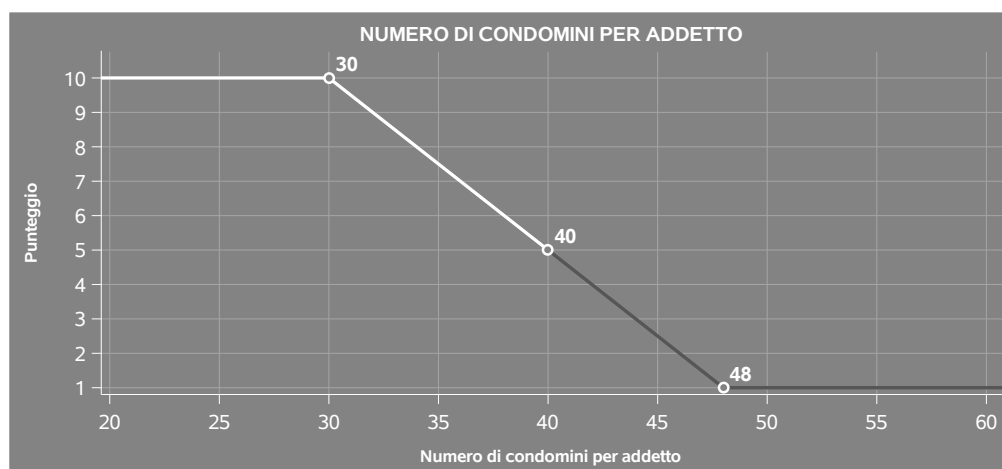
L'indicatore verifica la plausibilità del numero di condomini amministrati con riferimento al contributo di ciascun addetto.

L'indicatore è **calcolato** come rapporto tra il Numero di condomini e il numero di addetti.

¹⁰Punteggio = 5 - 4 x [(indicatore - soglia minima)/(soglia massima - soglia minima)]



All'indicatore "Numero di condomini per addetto" viene associato un punteggio che varia su una scala da 1 a 10. Quando l'indicatore presenta un valore pari o inferiore alla corrispondente soglia minima di riferimento (**30**), il punteggio assume valore 10; quando l'indicatore presenta un valore pari o superiore alla corrispondente soglia massima di riferimento (**48**), il punteggio assume valore 1; quando l'indicatore presenta un valore compreso nell'intervallo tra la soglia minima e massima di riferimento, il punteggio è modulato¹¹ fra 1 e 10.



L'indicatore è **applicato** quando il relativo punteggio è non superiore a 5.

NUMERO DI EDIFICI IN FM PER ADDETTO

L'indicatore verifica la plausibilità del numero di edifici in Facility Management con riferimento al contributo di ciascun addetto.

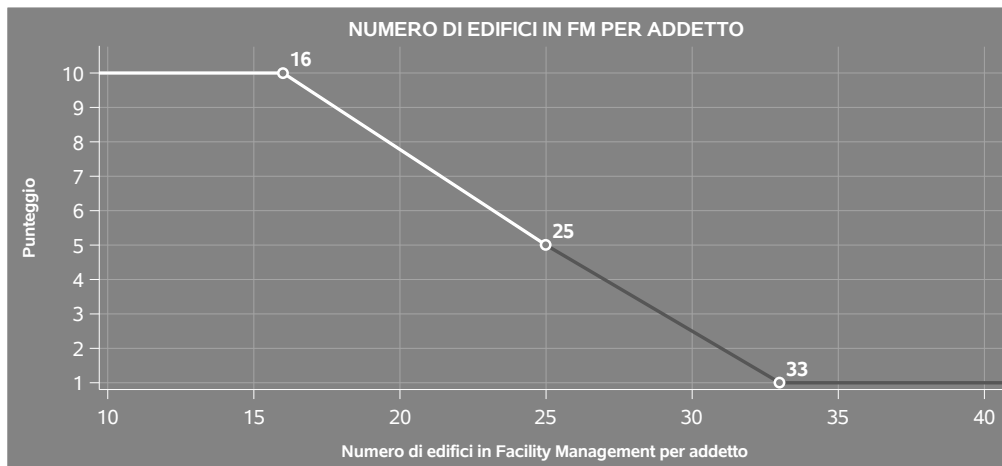
L'indicatore è **calcolato** come rapporto tra il numero di "Edifici" e il numero di addetti.

All'indicatore "Numero di edifici in FM per addetto" viene associato un punteggio che varia su una scala da 1 a 10. Quando l'indicatore presenta un valore pari o inferiore alla corrispondente soglia minima di riferimento (**16**), il punteggio assume valore 10; quando l'indicatore presenta un valore pari o superiore alla corrispondente soglia massima di riferimento (**33**), il punteggio assume valore 1; quando l'indicatore presenta un valore compreso nell'intervallo tra la soglia minima e massima di riferimento, il punteggio è modulato¹² fra 1 e 10.

¹¹Punteggio = $10 - 9 \times \frac{(\text{indicatore} - \text{soglia minima})}{(\text{soglia massima} - \text{soglia minima})}$

¹²Punteggio = $10 - 9 \times \frac{(\text{indicatore} - \text{soglia minima})}{(\text{soglia massima} - \text{soglia minima})}$





L'indicatore è **applicato** quando il relativo punteggio è non superiore a 5.


NUMERO DI UNITÀ IMMOBILIARI GESTITE PER ADDETTO

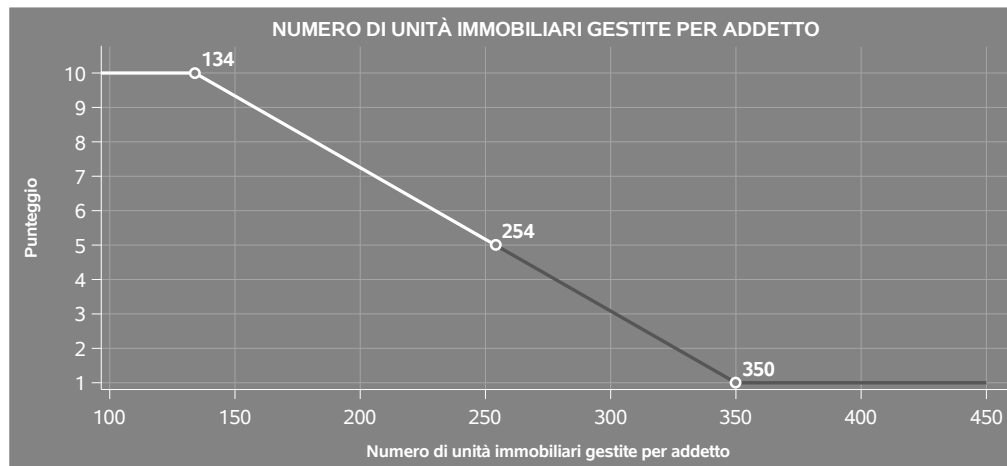
L'indicatore verifica la plausibilità del numero di unità immobiliari gestite con riferimento al contributo di ciascun addetto.

L'indicatore è **calcolato** come rapporto tra il numero di "Unità immobiliari gestite (esclusi i terreni)" e il numero di addetti.

All'indicatore "Numero di unità immobiliari gestite per addetto" viene associato un punteggio che varia su una scala da 1 a 10. Quando l'indicatore presenta un valore pari o inferiore alla corrispondente soglia minima di riferimento (**134**), il punteggio assume valore 10; quando l'indicatore presenta un valore pari o superiore alla corrispondente soglia massima di riferimento (**350**), il punteggio assume valore 1; quando l'indicatore presenta un valore compreso nell'intervallo tra la soglia minima e massima di riferimento, il punteggio è modulato¹³ fra 1 e 10.

¹³Punteggio = $10 - 9 \times \frac{(\text{indicatore} - \text{soglia minima})}{(\text{soglia massima} - \text{soglia minima})}$





L'indicatore è **applicato** quando il relativo punteggio è non superiore a 5.

ATTIVITÀ NON INERENTI

Gli indicatori di questa tipologia individuano situazioni in cui il contribuente svolge in prevalenza attività economiche non rientranti nell'ambito di applicazione dell'ISA di riferimento.

Di seguito sono riportate le attività non inerenti.

TIPOLOGIA DELL'ATTIVITA': ACQUISTO/VENDITA DI IMMOBILI PER CONTO PROPRIO > 50% DEI COMPENSI

Qualora il contribuente abbia indicato di derivare più del 50% dei compensi da "Acquisto/vendita di immobili per conto proprio", l'indicatore è **applicato** e il punteggio è pari a 1.

TIPOLOGIA DELL'ATTIVITA': INTERMEDIAZIONE E CONSULENZA IMMOBILIARE > 50% DEI COMPENSI

Qualora il contribuente abbia indicato di derivare più del 50% dei compensi da "Intermediazione e consulenza immobiliare", l'indicatore è **applicato** e il punteggio è pari a 1.



SUB ALLEGATI

SUB ALLEGATO 47.B.A - ASSEGNAZIONE AI MOB

In fase di applicazione, per l'assegnazione dei contribuenti ai MoB viene utilizzata una combinazione di due tecniche statistiche di tipo multivariato (analisi fattoriali e modelli di mistura finita) che utilizza le seguenti variabili:

Analisi fattoriale	Nome variabile	Descrizione variabile
Gamma dei servizi offerti	MODATT_CONDOMINIO_P	Tipologia dell'attività: Amministrazione immobiliare
	MODATT_GEST_IMMOB_P	Tipologia dell'attività: Gestione immobiliare
	MODATT_FACILITY_MNG_P	Tipologia dell'attività: Facility Management
Struttura dei compensi/ricavi	NEW_CONDOMINIO_F30_N	Condominio amministrato fino a 30 unità immobiliari
	NEW_CONDOMINIO_O30_N	Condominio amministrato con oltre 30 unità immobiliari

Sulla base di tali variabili, il contribuente viene assegnato ad uno o più MoB attraverso l'attribuzione di una probabilità di appartenenza, come descritto nell'**Allegato 89**.

Le matrici ed i vettori per il calcolo delle probabilità di appartenenza ai MoB sono riportati nell'**Allegato 91**.




SUB ALLEGATO 47.B.B - FUNZIONE "COMPENSI PER ADDETTO"

Di seguito viene riportato l'elenco delle variabili e dei coefficienti della funzione di regressione "Compensi per addetto", con la spiegazione dei coefficienti.


	VARIABILI	COEFFICIENTE	INTERPRETAZIONE DEL COEFFICIENTE STIMATO
INPUT PRODUTTIVI	Valore dei beni strumentali in proprietà	(*) 0,079883840090165	Un aumento dell'1% della variabile determina un aumento dello 0,08% del Compenso stimato
	Ammortamenti per beni mobili	(*) 0,088315835929514	Un aumento dell'1% della variabile determina un aumento dello 0,09% del Compenso stimato
	Spese totali nette	(*) 0,48815589873763	Un aumento dell'1% della variabile determina un aumento dello 0,49% del Compenso stimato
VARIABILI STRUTTURALI	Quota numero Dipendenti	-0,51317834488992	Un dipendente presenta una produttività inferiore del 51,31% in termini di Compenso stimato
	Totale spese condominiali amministrate	(*) 0,021357559784697	Un aumento dell'1% della variabile determina un aumento dello 0,02% del Compenso stimato
	Totale spese condominiali amministrate di cui spese per opere/servizi rientranti nell'ambito della gestione straordinaria	(*) 0,007390220721042	Un aumento dell'1% della variabile determina un aumento dello 0,01% del Compenso stimato



VARIABILI		COEFFICIENTE	INTERPRETAZIONE DEL COEFFICIENTE STIMATO
Ammontare complessivo dei canoni di locazione delle unità immobiliari gestite	(*)	0,015721211222494	Un aumento dell'1% della variabile determina un aumento dello 0,02% del Compenso stimato
Lavoro dipendente a tempo pieno o a tempo parziale		-0,223136671060484	La condizione di 'Lavoro dipendente a tempo pieno o a tempo parziale' determina una diminuzione del 22,31% del Compenso stimato
Pensionato		-0,169204318265251	La condizione di 'Pensionato' determina una diminuzione del 16,92% del Compenso stimato
Altre attività professionali e/o di impresa		-0,062503055089956	La condizione di 'Altre attività professionali e/o di impresa' determina una diminuzione del 6,25% del Compenso stimato
Età professionale fino a 1 anno		-0,24871058283631	La condizione di 'Età professionale fino a 1 anno' determina una diminuzione del 24,87% del Compenso stimato
Età professionale da 2 e fino a 5 anni		-0,088091688527874	La condizione di 'Età professionale da 2 e fino a 5 anni' determina una diminuzione dell'8,81% del Compenso stimato
Età professionale da 6 e fino a 10 anni		-0,026308800682213	La condizione di 'Età professionale da 6 e fino a 10 anni' determina una diminuzione del 2,63% del Compenso stimato



	VARIABILI	COEFFICIENTE	INTERPRETAZIONE DEL COEFFICIENTE STIMATO
MODELLI DI BUSINESS (MoB)	Probabilità di appartenenza al MoB 1 — Contribuenti che svolgono prevalentemente attività di amministrazione immobiliare	-0,06499513038024	L'appartenenza al MoB determina una diminuzione del 6,50% del Compenso stimato
	Probabilità di appartenenza al MoB 4 — Contribuenti che svolgono prevalentemente altre attività	-0,133215236491222	L'appartenenza al MoB determina una diminuzione del 13,32% del Compenso stimato
VARIABILI TERRITORIALI	Territorialità generale a livello comunale relativa ai gruppi 2 o 5	-0,070201325815443	L'appartenenza ai gruppi territoriali considerati determina una diminuzione del 7,02% del Compenso stimato
	Territorialità del livello del reddito medio imponibile ai fini dell'addizionale IRPEF, a livello comunale	0,305729273163794	La localizzazione nei comuni a più alto livello secondo la territorialità considerata determina un aumento del 30,57% del Compenso stimato
MISURE DI CICLO DI SETTORE	Tasso di occupazione a livello regionale	0,005674197678753	Una diminuzione di un punto della variabile determina una flessione dello 0,57% del Compenso stimato
ECONOMIE DI SCALA E/O SOSTITUZIONE	(Spese per prestazioni di lavoro dipendente e assimilato) x (Valore dei beni strumentali in proprietà)	-0,000647331826625 (***)	Un aumento dell'1% della variabile determina una diminuzione dello 0,001% del Compenso stimato
INTERCETTA	Valore dell'intercetta del modello di stima	1,77717225346323	
Coefficiente di rivalutazione		1,015764691357624	



VARIABILI	COEFFICIENTE	INTERPRETAZIONE DEL COEFFICIENTE STIMATO
Coefficiente individuale	Vedasi Allegato 90	

(*) Le variabili contabili (XC) sono utilizzate in stima come $LN[1 + XC / (N^{\circ}addetti \times 1.000)]$ o $LN[1 + MIN(XC / (N^{\circ}addetti \times 1.000), \text{quota valore in migliaia pro capite})]$

(**) Le variabili numeriche (XN) sono utilizzate in stima come $LN[1 + XN / (N^{\circ}addetti)]$ o $LN[1 + MIN(XN / (N^{\circ}addetti), \text{quota valore pro capite})]$

(***) La variabile relativa al numero degli addetti è utilizzata in stima come $LN(1 + N^{\circ}addetti)$

(****) Ciascuna variabile (XS) del prodotto è utilizzata in stima come $LN(1 + XS)$

Le variabili dipendenti sono utilizzate in stima come $LN[1 + YC / (N^{\circ}addetti \times 1.000)]$, dove: YC è uguale a Ricavi oppure Compensi oppure Valore aggiunto.


Le misure di ciclo settoriale relative al periodo di imposta di applicazione saranno pubblicate con apposito Decreto ai sensi dell'art. 9-bis comma 2 del DL 50 del 24 aprile 2017 convertito nella Legge n. 96 del 21 giugno 2017.




SUB ALLEGATO 47.B.C - FUNZIONE "VALORE AGGIUNTO PER ADDETTO"

Di seguito viene riportato l'elenco delle variabili e dei coefficienti della funzione di regressione "Valore aggiunto per addetto", con la spiegazione dei coefficienti.


VARIABILI	COEFFICIENTE	INTERPRETAZIONE DEL COEFFICIENTE STIMATO
INPUT PRODUTTIVI	(*) 0,092091886653247	Un aumento dell'1% della variabile determina un aumento dello 0,09% del VA stimato
	(*) 0,111568780626294	Un aumento dell'1% della variabile determina un aumento dello 0,11% del VA stimato
	(*) 0,298461894683026	Un aumento dell'1% della variabile determina un aumento dello 0,30% del VA stimato
	-0,130476408070964	Un dipendente presenta una produttività inferiore del 13,05% in termini di VA stimato
VARIABILI STRUTTURALI	(*) 0,028214885321428	Un aumento dell'1% della variabile determina un aumento dello 0,03% del VA stimato
	(*) 0,008597165045728	Un aumento dell'1% della variabile determina un aumento dello 0,01% del VA stimato



VARIABILI		COEFFICIENTE	INTERPRETAZIONE DEL COEFFICIENTE STIMATO
Ammontare complessivo dei canoni di locazione delle unità immobiliari gestite	(*)	0,017816657662554	Un aumento dell'1% della variabile determina un aumento dello 0,02% del VA stimato
Lavoro dipendente a tempo pieno o a tempo parziale		-0,277100546882985	La condizione di 'Lavoro dipendente a tempo pieno o a tempo parziale' determina una diminuzione del 27,71% del VA stimato
Pensionato		-0,20612370488195	La condizione di 'Pensionato' determina una diminuzione del 20,61% del VA stimato
Altre attività professionali e/o di impresa		-0,063775512935025	La condizione di 'Altre attività professionali e/o di impresa' determina una diminuzione del 6,38% del VA stimato
Età professionale fino a 1 anno		-0,333738298090005	La condizione di 'Età professionale fino a 1 anno' determina una diminuzione del 33,37% del VA stimato
Età professionale da 2 e fino a 5 anni		-0,134146031726917	La condizione di 'Età professionale da 2 e fino a 5 anni' determina una diminuzione del 13,41% del VA stimato
Età professionale da 6 e fino a 10 anni		-0,046027071465082	La condizione di 'Età professionale da 6 e fino a 10 anni' determina una diminuzione del 4,60% del VA stimato
Probabilità di appartenenza al MoB 1 — Contribuenti che svolgono prevalentemente attività di amministrazione immobiliare		-0,080980386038137	L'appartenenza al MoB determina una diminuzione dell'8,10% del VA stimato
MODELLI DI BUSINESS (MoB)			



	VARIABILI		COEFFICIENTE	INTERPRETAZIONE DEL COEFFICIENTE STIMATO
	Probabilità di appartenenza al MoB 3 — Contribuenti che svolgono prevalentemente attività di gestione immobiliare		-0,131331306225962	L'appartenenza al MoB determina una diminuzione del 13,13% del VA stimato
	Probabilità di appartenenza al MoB 4 — Contribuenti che svolgono prevalentemente altre attività		-0,157318030890009	L'appartenenza al MoB determina una diminuzione del 15,73% del VA stimato
VARIABILI TERRITORIALI	Territorialità del livello del reddito medio imponibile ai fini dell'addizionale IRPEF, a livello comunale		0,349915647006203	La localizzazione nei comuni a più alto livello secondo la territorialità considerata determina un aumento del 34,99% del VA stimato
	Indice di concentrazione della domanda a livello provinciale		0,08083387738596	La localizzazione nelle province a più alto indice di concentrazione della domanda a livello provinciale determina un aumento dell'8,08% del VA stimato
	Indice di concentrazione dell'offerta a livello provinciale		-0,034999672251335	La localizzazione nelle province a più alto indice di concentrazione dell'offerta a livello provinciale determina una flessione del 3,50% del VA stimato
INTERCETTA	Valore dell'intercetta del modello di stima		2,024813329101958	
Coefficiente di rivalutazione			1,038162522884253	
Coefficiente individuale	Vedasi Allegato 90			



(*) Le variabili contabili (XC) sono utilizzate in stima come $LN[1+XC/(N^{\circ}addetti \times 1.000)]$ o $LN[1+MIN\{XC/(N^{\circ}addetti \times 1.000), quota\ valore\ in\ migliaia\ pro\ capite\}]$

(**) Le variabili numeriche (XN) sono utilizzate in stima come $LN[1+XN/(N^{\circ}addetti)]$ o $LN[1+MIN\{XN/(N^{\circ}addetti), quota\ valore\ pro\ capite\}]$

(***) La variabile relativa al numero degli addetti è utilizzata in stima come $LN(1+N^{\circ}addetti)$

(****) Ciascuna variabile (XS) del prodotto è utilizzata in stima come $LN(1+XS)$

Le variabili dipendenti sono utilizzate in stima come $LN[1+YC/(N^{\circ}addetti \times 1.000)]$, dove: YC è uguale a Ricavi oppure Compensi oppure Valore aggiunto.

Le misure dell'indice di concentrazione della domanda/offerta relative al periodo di imposta di applicazione saranno pubblicate con apposito Decreto ai sensi dell'art. 9-bis comma 2 del DL 50 del 24 aprile 2017 convertito nella Legge n. 96 del 21 giugno 2017.



SUB ALLEGATO 47.B.D - FORMULE DELLE VARIABILI E DEGLI INDICATORI

Di seguito sono riportate le formule delle variabili e degli indicatori economico-contabili utilizzati nell'ISA CK16U:

Addetti ¹⁴ (**professionista che opera in forma individuale**) = Titolare + Numero dipendenti + numero collaboratori coordinati e continuativi che prestano attività prevalentemente nello studio.

Addetti (esercizio collettivo dell'attività professionale) = Numero dipendenti + numero collaboratori coordinati e continuativi che prestano attività prevalentemente nello studio + Numero soci.

Addetti non dipendenti ¹⁵ (**professionista che opera in forma individuale**) = Titolare.

Addetti non dipendenti (esercizio collettivo dell'attività professionale) = Numero soci.

Altre spese = Altre spese documentate nette + Spese per prestazioni alberghiere e per somministrazione di alimenti e bevande in pubblici esercizi + Spese di rappresentanza + Spese di iscrizione a master, corsi di formazione, convegni, congressi o a corsi di aggiornamento professionale.

Altre spese documentate nette = Altre spese documentate - Irap 10% - Irap personale dipendente - IMU.

Ammortamenti per beni mobili = Quote di ammortamento e spese per l'acquisto di beni di costo unitario non superiore a euro 516,46 - Commi 91 e 92 L. 208/2015.

Canoni di locazione finanziaria per beni mobili = Canoni di locazione finanziaria relativi ai beni mobili - Commi 91 e 92 L. 208/2015.

Compensi = Compensi derivanti dall'attività professionale o artistica + Compensi non annotati nelle scritture contabili.

Consumi e altre spese = Consumi + Altre spese.


Età professionale = Periodo di imposta - Anno d'inizio attività.

Indice di concentrazione della domanda a livello provinciale = Totale Compensi degli studi professionali delle attività relative ai codici Ateco dell'ISA CK16U per abitante a livello provinciale diviso il Totale Compensi degli studi professionali delle attività relative ai codici Ateco dell'ISA CK16U per abitante a livello nazionale¹⁶. La variabile è la media, per tutte le unità locali compilate, dei singoli indici di concentrazione provinciali. Un'unità locale è compilata se il comune dell'unità locale è compilato. Se non risulta compilata alcuna unità locale occorre far riferimento al comune del domicilio fiscale qualora presente.

¹⁴ Il titolare è pari a uno. Il numero addetti non può essere inferiore a 1.

¹⁵ Il titolare è pari a uno. Il numero addetti non dipendenti non può essere inferiore a (1 - Numero dipendenti).

¹⁶ Il numero degli abitanti a livello provinciale e a livello nazionale sono stati desunti da FONTE ISTAT - Censimento generale della popolazione e delle abitazioni (2011).



Indice di concentrazione dell'offerta a livello provinciale = Numero totale di studi professionali delle attività relative ai codici Ateco dell'ISA CK16U per abitante a livello provinciale diviso il Numero Totale di studi professionali delle attività relative ai codici Ateco dell'ISA CK16U per abitante a livello nazionale¹⁷. La variabile è la media, per tutte le unità locali compilate, dei singoli indici di concentrazione provinciali. Un'unità locale è compilata se il comune dell'unità locale è compilato. Se non risulta compilata alcuna unità locale occorre far riferimento al comune del domicilio fiscale qualora presente.

Margine operativo lordo = Valore aggiunto - Spese per prestazioni di lavoro dipendente e assimilato.

Numero di condomini = Condominio amministrato fino a 30 unità immobiliari (Numero) + Condominio amministrato con oltre 30 unità immobiliari (Numero).

Numero dipendenti = Numero delle giornate retribuite diviso 312.

Numero soci = Percentuale di lavoro prestato di Soci o associati che prestano attività nella società o associazione diviso 100.

Quota numero Dipendenti = (Addetti - Addetti non dipendenti)/Addetti.

Reddito = Risultato ordinario + Plusvalenze patrimoniali - Minusvalenze patrimoniali.

Reddito operativo = Margine operativo lordo - Ammortamenti per beni mobili.

Reddito operativo lordo = Reddito operativo + Ammortamenti per beni mobili + Canoni di locazione finanziaria per beni mobili.

Risultato ordinario = Reddito operativo + Altri proventi lordi - Interessi passivi.

Spese per prestazioni di lavoro dipendente = Spese per prestazioni di lavoro dipendente e assimilato - Spese per prestazioni di collaborazione coordinata e continuativa.

Spese totali nette = Consumi e altre spese + Spese per prestazioni di lavoro dipendente e assimilato + Compensi corrisposti a terzi per prestazioni direttamente afferenti l'attività professionale o artistica + Canoni di locazione finanziaria per beni mobili + Canoni di locazione non finanziaria e/o di noleggio.

Tasso di occupazione a livello regionale

La variabile è la media, per tutte le unità locali compilate, dei singoli indicatori regionali.


Un'unità locale è compilata se il comune dell'unità locale è compilato.

Se non risulta compilata alcuna unità locale occorre far riferimento al comune del domicilio fiscale qualora presente.

Territorialità del livello del reddito medio imponibile ai fini dell'addizionale IRPEF, a livello comunale definita su dati del Dipartimento delle Finanze riferiti ai periodi d'imposta 2018 e 2019¹⁸

¹⁷ Il numero degli abitanti a livello provinciale e a livello nazionale sono stati desunti da FONTE ISTAT - Censimento generale della popolazione e delle abitazioni (2011).

¹⁸ I criteri e le conclusioni dello studio sono riportati nell'apposito Decreto Ministeriale.



La territorialità del livello del reddito differenzia il territorio nazionale sulla base del livello del reddito per comune. La variabile è la media, per tutte le unità locali compilate, dei singoli indicatori territoriali. Un'unità locale è compilata se il comune dell'unità locale è compilato. Se non risulta compilata alcuna unità locale occorre far riferimento al comune del domicilio fiscale qualora presente.

Territorialità generale a livello comunale ¹⁹

La territorialità è applicata a livello comunale.

Gruppo 1 - Aree con livello di benessere elevato, istruzione superiore, sistema economico locale organizzato;

Gruppo 2 - Aree con livello di benessere non elevato, bassa scolarità, sistema economico locale poco sviluppato e basato prevalentemente su attività commerciali;

Gruppo 3 - Aree ad elevata urbanizzazione con notevole grado di benessere, istruzione superiore e caratterizzate da sistemi locali con servizi terziari evoluti;

Gruppo 4 - Aree caratterizzate dalla presenza di piccoli comuni con organizzazione spiccatamente artigianale dell'attività produttiva e livello medio di benessere;

Gruppo 5 - Aree di marcata arretratezza economica, basso livello di benessere e scolarità poco sviluppata.

Il valore del gruppo territoriale di riferimento è calcolato come rapporto tra il numero delle unità locali compilate che appartengono al gruppo territoriale di riferimento e il numero totale delle unità locali compilate.

Una unità locale è compilata se è compilato il comune dell'unità locale.

Se non risulta compilata alcuna unità locale occorre far riferimento al comune del domicilio fiscale qualora presente.

Valore aggiunto = Compensi - Canoni di locazione finanziaria per beni mobili - Canoni di locazione non finanziaria e/o di noleggio - Spese relative agli immobili - Compensi corrisposti a terzi per prestazioni direttamente afferenti l'attività professionale o artistica - Consumi - Spese per prestazioni alberghiere e per somministrazione di alimenti e bevande in pubblici esercizi - Spese di rappresentanza - Spese di iscrizione a master, corsi di formazione, convegni, congressi o a corsi di aggiornamento professionale - Altre spese documentate.

¹⁹I criteri e le conclusioni dello studio sono riportati nell'apposito Decreto Ministeriale.



ALLEGATO 48

NOTA TECNICA E METODOLOGICA

INDICE SINTETICO DI AFFIDABILITÀ FISCALE

CK17U

PERITI INDUSTRIALI



APPLICAZIONE DELL'ISA

L'indice sintetico di affidabilità fiscale (ISA) esprime un giudizio di sintesi sull'affidabilità dei comportamenti fiscali del soggetto.

L'ISA è calcolato come media aritmetica di un insieme d'indicatori elementari e rappresenta il posizionamento del contribuente rispetto a tali indicatori attribuendo al soggetto un valore di sintesi, in scala da 1 a 10, dei singoli indicatori elementari: più basso sarà il valore dell'indice, minore sarà l'affidabilità fiscale del soggetto, più alto sarà il valore, più alta sarà l'attendibilità fiscale del soggetto.


I contribuenti interessati possono indicare ulteriori componenti positivi non risultanti dalle scritture contabili, che concorrono al calcolo degli indicatori elementari, per migliorare il proprio profilo di affidabilità fiscale.

Le attività economiche (ATECO 2007) oggetto dell'indice sintetico di affidabilità fiscale CK17U sono di seguito riportate:

- 74.90.91 - Attività tecniche svolte da periti industriali

I criteri generali seguiti per la costruzione dell'indice sintetico di affidabilità fiscale CK17U sono riportati nell'**Allegato 89**.

Di seguito sono rappresentate le modalità di calcolo dell'indice sintetico di affidabilità fiscale CK17U per l'applicazione al singolo contribuente dal periodo di imposta 2021.



MODELLI DI BUSINESS

Ai fini della definizione degli indicatori elementari, i contribuenti interessati all'applicazione dell'ISA CK17U sono classificati in gruppi omogenei che presentano al loro interno caratteristiche il più possibile simili in termini di modalità di operare sul mercato in base al "Modello di Business" (MoB) adottato.

I modelli di business rappresentano la struttura della catena del valore alla base del processo di produzione del bene o del servizio e sono espressione delle differenze fondamentali che derivano dalle diverse articolazioni organizzative con cui tale processo viene effettuato o da specifiche competenze.

Per l'ISA CK17U i MoB individuati sono i seguenti (la numerosità indicata è riferita ai lavoratori autonomi della base dati di costruzione, p.i. 2019):

- **MoB 1 - Periti industriali che in genere operano nell'ambito di più aree specialistiche** (Numerosità: 694). L'attività è generalmente esercitata in forma individuale, senza dipendenti e/o collaboratori;
- **MoB 2 - Periti industriali che operano prevalentemente nell'area elettronica e telecomunicazioni** (Numerosità: 1.305). In genere le aree specialistiche interessate sono l'elettrotecnica/elettronica, l'informatica e le telecomunicazioni. L'attività è generalmente esercitata in forma individuale senza dipendenti e/o collaboratori;
- **MoB 3 - Periti industriali che operano prevalentemente nell'area termotecnica** (Numerosità: 876). L'attività è generalmente esercitata in forma individuale, senza dipendenti e/o collaboratori;
- **MoB 4 - Periti industriali che operano prevalentemente nell'area meccanica** (Numerosità: 388). In genere le aree specialistiche interessate sono la meccanica/metalmecanica e la navalmeccanica. L'attività è generalmente esercitata in forma individuale senza dipendenti e/o collaboratori;
- **MoB 5 - Periti industriali che operano prevalentemente nell'area edilizia** (Numerosità: 619). L'attività è generalmente esercitata in forma individuale, senza dipendenti e/o collaboratori;
- **MoB 6 - Periti industriali che in genere esercitano la professione a titolo individuale avvalendosi di dipendenti e/o collaboratori** (Numerosità: 222);
- **MoB 7 - Periti industriali che in genere esercitano la professione in forma collettiva** (Numerosità: 277);



- **MoB 8 - Periti industriali che in genere svolgono l'attività prevalentemente presso lo studio e/o struttura del committente principale** (Numerosità: 145). Si tratta di professionisti organizzati in forma individuale che, nei casi più frequenti, operano nell'ambito di più aree specialistiche;
- **MoB 9 - Periti industriali che operano prevalentemente nell'area chimica** (Numerosità: 64). L'attività è generalmente esercitata in forma individuale, senza dipendenti e/o collaboratori.

Per la descrizione degli elementi che permettono l'assegnazione del contribuente ai MoB si rimanda al **Sub Allegato 48.A**.



INDICATORI ELEMENTARI

Gli indicatori elementari utilizzati ai fini del calcolo dell'indice sintetico di affidabilità fiscale per l'ISA CK17U sono differenziati **in due gruppi**:

1. **Indicatori elementari di affidabilità.** Tali indicatori individuano l'attendibilità di relazioni e rapporti tra grandezze di natura contabile e strutturale, tipici del settore e/o del modello organizzativo di riferimento, all'interno di specifici intervalli di valori su una scala da 1 a 10.

A questo gruppo appartengono gli indicatori elementari:

- Compensi per addetto;
- Valore aggiunto per addetto;
- Reddito per addetto.

2. **Indicatori elementari di anomalia.** Tali indicatori segnalano la presenza di profili contabili e/o gestionali atipici rispetto al settore e/o al modello organizzativo di riferimento o evidenziano incongruenze riconducibili ad ingiustificati disallineamenti tra le informazioni dichiarate nei modelli di rilevazione dei dati per l'applicazione degli ISA, ovvero tra queste e le informazioni presenti nei modelli dichiarativi e/o in altre banche dati, con riferimento a diverse annualità d'imposta. Gli indicatori partecipano al calcolo dell'indice sintetico di affidabilità fiscale soltanto quando l'anomalia è presente; trattandosi di indicatori riferibili unicamente ad anomalie, il relativo punteggio di affidabilità fiscale viene misurato o con una scala da 1 a 5 o con il valore 1 che evidenzia la presenza di una grave anomalia.

A questo gruppo appartengono gli indicatori elementari suddivisi nelle successive sezioni:

Gestione caratteristica:


- Copertura delle spese per dipendente;
- Analisi dell'apporto di lavoro delle figure non dipendenti;
- Incidenza delle spese sui compensi;
- Incidenza dei consumi sui compensi;
- Incidenza delle altre spese documentate sui compensi;
- Margine operativo lordo negativo.

Gestione dei beni strumentali:

- Incidenza degli ammortamenti.

Redditività:

- Reddito operativo negativo;



- Risultato ordinario negativo.


Gestione extra-caratteristica:

- Incidenza delle minusvalenze patrimoniali;
- Incidenza degli interessi passivi sul reddito operativo lordo.

Indicatori specifici:

- Corrispondenza dell'anno di inizio attività con i dati in Anagrafe Tributaria;
- Numero di prestazioni equivalenti per addetto.

Le formule delle variabili e degli indicatori sono riportate nel **Sub Allegato 48.D**.



INDICATORI ELEMENTARI DI AFFIDABILITÀ

COMPENSI PER ADDETTO

L'indicatore misura l'affidabilità dell'ammontare dei compensi che uno studio professionale consegue attraverso il processo di produzione del servizio con riferimento al contributo di ciascun addetto.

L'indicatore è calcolato come rapporto tra i compensi dichiarati per addetto e i compensi teorici per addetto. I compensi teorici per addetto sono pari alla somma dei:

1. Compensi derivanti dall'attività professionale o artistica per addetto;
2. maggiori compensi stimati per addetto per Stabili collaborazioni con studi e/o strutture di terzi e Altre attività ¹;
3. maggiori compensi per addetto derivanti dalle attività diverse da Stabili collaborazioni con studi e/o strutture di terzi e Altre attività ².

A tale indicatore viene associato un punteggio che varia su una scala da 1 a 10. Quando i compensi dichiarati sono maggiori o uguali rispetto ai compensi teorici, ovvero il rapporto tra i compensi dichiarati e i compensi teorici presenta un valore pari o superiore ad 1, il punteggio assume valore 10; quando il citato rapporto presenta un valore pari o inferiore alla corrispondente soglia minima di riferimento³, il punteggio assume valore 1; quando tale rapporto presenta un valore compreso nell'intervallo tra la soglia minima e massima di riferimento, il punteggio è modulato⁴ fra 1 e 10. Nel seguente grafico, per semplicità di rappresentazione, i valori sono rappresentati in forma percentuale approssimata all'intero.

¹Maggiori compensi stimati per addetto per Stabili collaborazioni con studi e/o strutture di terzi e Altre attività = (compensi stimati per addetto - Compensi derivanti dall'attività professionale o artistica per addetto) moltiplicati per la percentuale sui compensi di (Stabili collaborazioni con studi e/o strutture di terzi + Altre attività) divisa 100. Se tale importo è minore di zero, allora i maggiori compensi stimati vengono posti pari a zero. I compensi stimati sono determinati sulla base di una funzione di regressione dei "Compensi per addetto" i cui coefficienti e la relativa interpretazione sono riportati nel Sub Allegato 48.B.

La stima dei "Compensi per addetto" è personalizzata per singolo contribuente sulla base di uno specifico "coefficiente individuale", che misura le differenze nella produttività dei professionisti (ad esempio, dovute a diverse abilità professionali, potere di mercato, ecc.) e che risulta calcolato sulla base dei dati delle otto annualità di imposta precedenti relativi al medesimo contribuente. I criteri per la determinazione del coefficiente individuale sono riportati nell'Allegato 90.

²Maggiori compensi per addetto derivanti dalle attività diverse da Stabili collaborazioni con studi e/o strutture di terzi e Altre attività = somma di [(Soglia inferiore di riferimento - Compenso medio) x numero incarichi riferito all'attività] diviso il numero di addetti, per tutte le attività diverse da Stabili collaborazioni con studi e/o strutture di terzi e Altre attività.

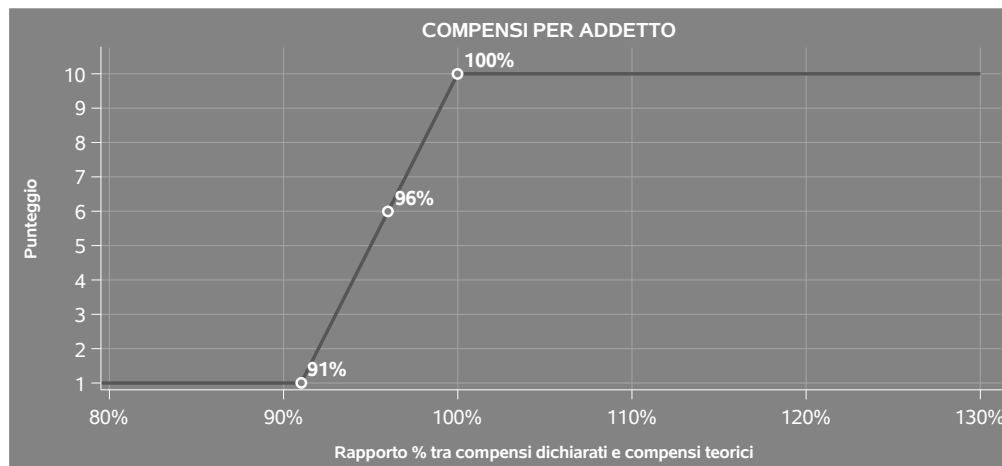
Per ogni attività, se la differenza (Soglia inferiore di riferimento - Compenso medio) è minore di zero, allora tale differenza viene posta pari a zero. Per il dettaglio delle soglie inferiori provinciali di riferimento per le attività della Tipologia dell'attività diverse da Stabili collaborazioni con studi e/o strutture di terzi e Altre attività si rimanda al Sub Allegato 48.E.

Per ogni singolo soggetto il valore della soglia inferiore provinciale di riferimento è ottenuto come media, ponderata per le frequenze di appartenenza alle diverse province, delle soglie inferiori provinciali di riferimento individuate per ogni provincia.

³La soglia minima di riferimento è pari a $\exp(-0,09243)$, ovvero l'esponenziale della deviazione standard (σ), con segno negativo, del logaritmo del rapporto tra compensi dichiarati per addetto e i compensi teorici per addetto.

⁴Punteggio = $1+9 \times [\text{indicatore} - \exp(-\sigma)]/[1 - \exp(-\sigma)]$





VALORE AGGIUNTO PER ADDETTO

L'indicatore misura l'affidabilità del valore aggiunto creato con riferimento al contributo di ciascun addetto.

L'indicatore è calcolato come rapporto tra il valore aggiunto dichiarato per addetto e il valore aggiunto teorico per addetto. Il valore aggiunto teorico per addetto è pari alla somma del:


1. Valore aggiunto dichiarato al netto dei Compensi non annotati nelle scritture contabili per addetto;
2. maggior valore aggiunto stimato per addetto per Stabili collaborazioni con studi e/o strutture di terzi e Altre attività⁵;
3. maggiori compensi per addetto derivanti dalle attività diverse da Stabili collaborazioni con studi e/o strutture di terzi e Altre attività.

A tale indicatore viene associato un punteggio che varia su una scala da 1 a 10. Quando il valore aggiunto dichiarato è maggiore o uguale rispetto al valore aggiunto teorico, ovvero il rapporto tra il

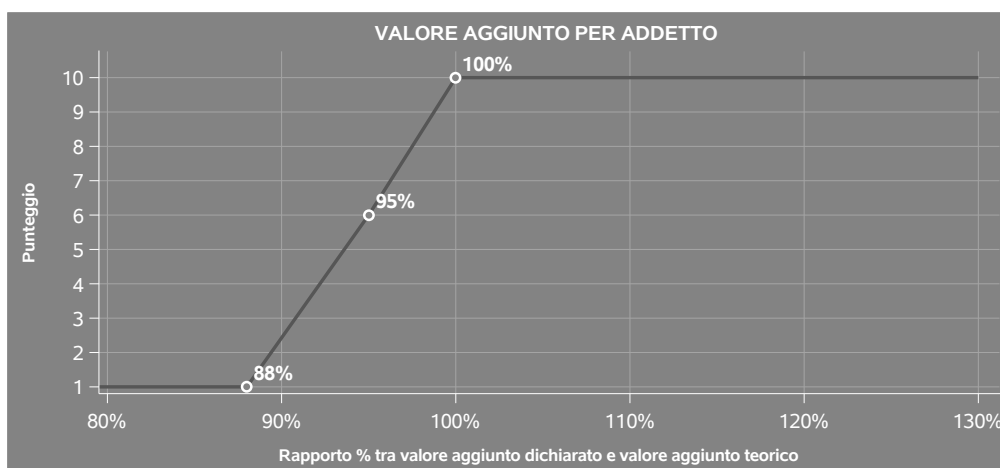
⁵Maggior valore aggiunto stimato per addetto per Stabili collaborazioni con studi e/o strutture di terzi e Altre attività = (valore aggiunto stimato per addetto - valore aggiunto dichiarato al netto dei Compensi non annotati nelle scritture contabili per addetto) moltiplicati per la percentuale sui compensi di (Stabili collaborazioni con studi e/o strutture di terzi + Altre attività) divisa 100. Se tale importo è minore di zero, allora il maggior valore aggiunto stimato viene posto pari a zero.

Il valore aggiunto stimato è determinato sulla base di una funzione di regressione del "Valore aggiunto per addetto" i cui coefficienti e la relativa interpretazione sono riportati nel Sub Allegato 48.C.

La stima del "Valore aggiunto per addetto" è personalizzata per singolo contribuente sulla base di uno specifico "coefficiente individuale", che misura le differenze nella produttività dei professionisti (ad esempio, dovute a diverse abilità professionali, potere di mercato, ecc.) e che risulta calcolato sulla base dei dati delle otto annualità di imposta precedenti relativi al medesimo contribuente. I criteri per la determinazione del coefficiente individuale sono riportati nell'Allegato 90.



valore aggiunto dichiarato e il valore aggiunto teorico presenta un valore pari o superiore ad 1, il punteggio assume valore 10; quando il citato rapporto presenta un valore pari o inferiore alla corrispondente soglia minima di riferimento⁶, il punteggio assume valore 1; quando tale rapporto presenta un valore compreso nell'intervallo tra la soglia minima e massima di riferimento, il punteggio è modulato⁷ fra 1 e 10. Nel seguente grafico, per semplicità di rappresentazione, i valori sono rappresentati in forma percentuale approssimata all'intero.



REDDITO PER ADDETTO


L'indicatore misura l'affidabilità del reddito che uno studio professionale realizza in un determinato periodo di tempo con riferimento al contributo di ciascun addetto.

L'indicatore è calcolato come rapporto tra il reddito dichiarato per addetto e il reddito teorico per addetto. Il reddito teorico per addetto è pari alla somma del:

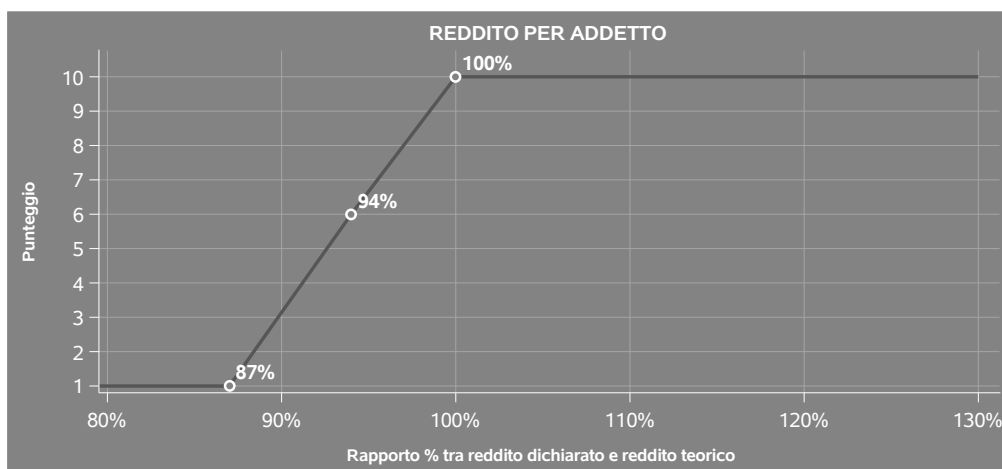
1. Reddito dichiarato al netto dei Compensi non annotati nelle scritture contabili per addetto;
2. maggior valore aggiunto stimato per addetto per Stabili collaborazioni con studi e/o strutture di terzi e Altre attività;
3. maggiori compensi per addetto derivanti dalle attività diverse da Stabili collaborazioni con studi e/o strutture di terzi e Altre attività.

⁶La soglia minima di riferimento è pari a $\exp(-0,12917)$, ovvero l'esponenziale della deviazione standard (sigma), con segno negativo, del logaritmo del rapporto tra valore aggiunto dichiarato per addetto e il valore aggiunto teorico per addetto.

⁷Punteggio = $1+9 \times [\text{indicatore} - \exp(-\text{sigma})] / [1 - \exp(-\text{sigma})]$



A tale indicatore viene associato un punteggio che varia su una scala da 1 a 10. Quando il reddito dichiarato è maggiore o uguale rispetto al reddito teorico ovvero il rapporto tra reddito dichiarato e reddito teorico presenta un valore pari o superiore ad 1, il punteggio assume valore 10; quando il citato rapporto presenta un valore pari o inferiore alla corrispondente soglia minima di riferimento⁸ o il reddito dichiarato è negativo, il punteggio assume valore 1; quando tale rapporto presenta un valore compreso nell'intervallo tra la soglia minima e massima di riferimento, il punteggio è modulato⁹ fra 1 e 10. Nel seguente grafico, per semplicità di rappresentazione, i valori sono rappresentati in forma percentuale approssimata all'intero.



⁸La soglia minima di riferimento è pari a $\exp(-0,13675)$, ovvero l'esponenziale della deviazione standard (sigma), con segno negativo, del logaritmo del rapporto tra reddito dichiarato per addetto e il reddito teorico per addetto.

⁹Punteggio = $1+9 \times [\text{indicatore} - \exp(-\text{sigma})] / [1 - \exp(-\text{sigma})]$



INDICATORI ELEMENTARI DI ANOMALIA

GESTIONE CARATTERISTICA

COPERTURA DELLE SPESE PER DIPENDENTE

L'indicatore verifica che l'esercente arti o professioni generi un valore aggiunto per addetto coerente con le spese per dipendente.

L'indicatore è **calcolato** come rapporto tra le spese per dipendente e il valore aggiunto per addetto¹⁰. Le spese per dipendente sono calcolate come rapporto tra le Spese per prestazioni di lavoro dipendente e il numero dipendenti.

Nel caso in cui il rapporto tra le spese per dipendente e il valore aggiunto per addetto assuma valori superiori all'unità l'indicatore è **applicato** e il relativo punteggio assume valore 1.

ANALISI DELL'APPORTO DI LAVORO DELLE FIGURE NON DIPENDENTI

L'indicatore monitora la corretta compilazione dell'apporto di lavoro dei "Soci o associati che prestano attività nella società o associazione".

A tal fine, a seconda della natura giuridica dell'esercente arti o professioni di appartenenza, è stato definito un valore percentuale minimo di apporto di lavoro per addetto, differenziato per numero di "Soci o associati che prestano attività nella società o associazione" (si veda la tabella seguente).

Tale valore rappresenta la soglia minima di riferimento dell'apporto di lavoro delle figure non dipendenti.

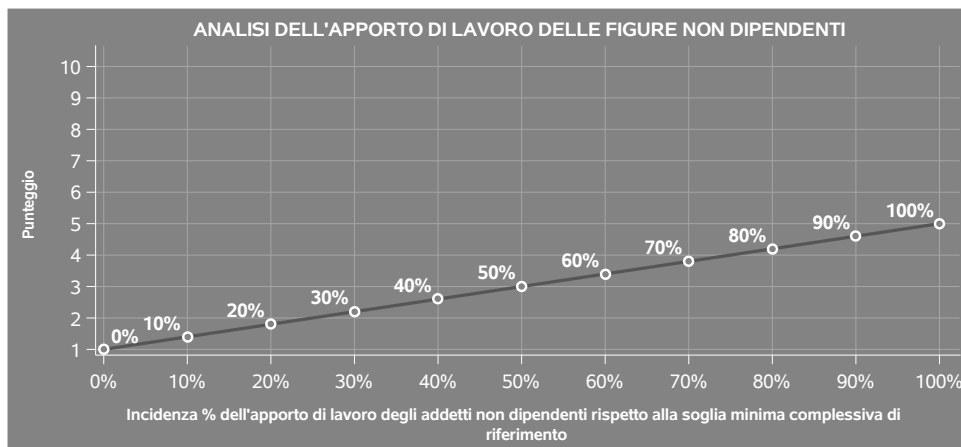
¹⁰Quando il denominatore dell'indicatore "Copertura delle spese per dipendente" è non positivo, l'indicatore **non è applicato**.




Soglia minima percentuale di apporto di lavoro per addetto delle figure non dipendenti

NATURA GIURIDICA	Numero addetti per figura	SOCI O ASSOCIATI CHE PRESTANO ATTIVITA' NELLA SOCIETA' O ASSOCIAZIONE
Società di persone	1	100
	2	75
	3	67
	4	63
	5	60
	>5	50
Enti non commerciali ed equiparati	1	50
	2	38
	3	33
	4	31
	5	28
	>5	16

Nel caso in cui la percentuale complessiva di apporto di lavoro dei soci o associati che prestano attività nella società o associazione dichiarata sia inferiore alla soglia minima complessiva di riferimento, l'indicatore è **applicato** e il relativo punteggio¹¹ assume un valore compreso tra 1 e 5, come da grafico successivo.



¹¹Punteggio = 1+4 x (apporto di lavoro degli addetti non dipendenti/soglia minima complessiva di riferimento).



INCIDENZA DELLE SPESE SUI COMPENSI

L'indicatore verifica la plausibilità del totale delle spese sostenute dallo studio professionale rispetto all'ammontare dei compensi.

L'indicatore è **calcolato** come rapporto percentuale tra il totale delle spese e l'ammontare dei compensi.

Qualora l'ammontare dei compensi sia uguale a zero, l'indicatore è **applicato** ed assume punteggio pari ad 1.

Nel caso in cui il valore dell'indicatore sia superiore al valore della **soglia di riferimento**, l'indicatore è **applicato** e il relativo punteggio assume valore 1.

Le soglie (esprese in percentuale) sono differenziate per "Modello di Business" e in base all'incidenza delle spese per forza lavoro sul totale delle spese¹², partendo dalla seguente tabella:

¹²L'incidenza delle spese per forza lavoro sul totale delle spese è pari alla somma di Spese per prestazioni di lavoro dipendente e assimilato, Compensi corrisposti a terzi per prestazioni direttamente afferenti l'attività professionale e artistica moltiplicata per 100 diviso il totale delle spese.



MoB	Incidenza delle spese per forza lavoro sul totale delle spese (ISFL)	Soglia
1	pari a 0	24,74
	pari a 100	52,65
2	pari a 0	21,77
	pari a 100	47,49
3	pari a 0	23,79
	pari a 100	52,22
4	pari a 0	19,67
	pari a 100	47,49
5	pari a 0	22,80
	pari a 100	47,49
6	pari a 0	25,77
	pari a 100	62,80
7	pari a 0	26,01
	pari a 100	64,10
8	pari a 0	18,70
	pari a 100	38,74
9	pari a 0	20,64
	pari a 100	47,49



Per ogni singolo soggetto, i valori soglia sono ottenuti come media, ponderata con le relative probabilità di appartenenza, dei valori di riferimento individuati per gruppo omogeneo.

Per ogni singolo soggetto, la soglia di riferimento viene calcolata tenendo conto della specifica incidenza delle spese per forza lavoro sul totale delle spese ed è pari a:

$$\text{Soglia}_i = \text{Soglia ISFL pari a 0} + ((\text{Soglia ISFL pari a 100} - \text{Soglia ISFL pari a 0}) \times \text{ISFL}_i/100)$$

dove i è il contribuente i -esimo.

INCIDENZA DEI CONSUMI SUI COMPENSI

L'indicatore verifica la plausibilità dei consumi rispetto all'ammontare dei compensi.

L'indicatore è **calcolato** come rapporto percentuale tra l'ammontare dei consumi e l'ammontare dei compensi.

Qualora l'ammontare dei compensi sia uguale a zero, l'indicatore è **applicato** ed assume punteggio pari ad 1.

Nel caso in cui il valore dell'indicatore sia superiore al valore della soglia massima di riferimento (10%), l'indicatore è **applicato** e il relativo punteggio assume valore 1.

INCIDENZA DELLE ALTRE SPESE DOCUMENTATE SUI COMPENSI

L'indicatore verifica la plausibilità delle altre spese documentate rispetto all'ammontare dei compensi.

L'indicatore è **calcolato** come rapporto percentuale tra l'ammontare delle Altre spese documentate nette e l'ammontare dei compensi.


Qualora l'ammontare dei compensi sia uguale a zero, l'indicatore è **applicato** ed assume punteggio pari ad 1.

Nel caso in cui il valore dell'indicatore sia superiore al valore della soglia massima di riferimento (20%), l'indicatore è **applicato** e il relativo punteggio assume valore 1.

MARGINE OPERATIVO LORDO NEGATIVO

L'indicatore evidenzia situazioni di anomalia relative al margine operativo lordo.

Nel caso in cui detto margine sia negativo e il valore aggiunto sia positivo, l'indicatore è **applicato** e il relativo punteggio assume valore 1.



GESTIONE DEI BENI STRUMENTALI

INCIDENZA DEGLI AMMORTAMENTI

L'indicatore verifica la coerenza tra ammortamenti per beni mobili strumentali e relativo valore.

L'indicatore è **calcolato** come rapporto percentuale tra gli ammortamenti per beni mobili e il valore dei beni strumentali in proprietà.

Nel caso in cui il valore dell'indicatore sia superiore al valore della soglia massima di riferimento (**100%**), l'indicatore è **applicato** e il relativo punteggio assume valore 1.

Qualora l'importo degli ammortamenti per beni mobili sia positivo e il valore dei beni strumentali in proprietà sia pari a zero, l'indicatore è **applicato** e il relativo punteggio assume valore 1.

REDDITIVITÀ

REDDITO OPERATIVO NEGATIVO

L'indicatore intercetta le situazioni in cui il reddito operativo è minore di zero.

Qualora si verifichi questa condizione e il margine operativo lordo sia positivo, l'indicatore è **applicato** e il relativo punteggio assume valore 1.

RISULTATO ORDINARIO NEGATIVO

L'indicatore intercetta le situazioni in cui il risultato ordinario è minore di zero.

Qualora si verifichi questa condizione, l'indicatore è **applicato** e il relativo punteggio assume valore 1.

GESTIONE EXTRA-CARATTERISTICA


INCIDENZA DELLE MINUSVALENZE PATRIMONIALI

L'indicatore verifica quanta parte del risultato ordinario viene assorbito dalle "Minusvalenze patrimoniali".

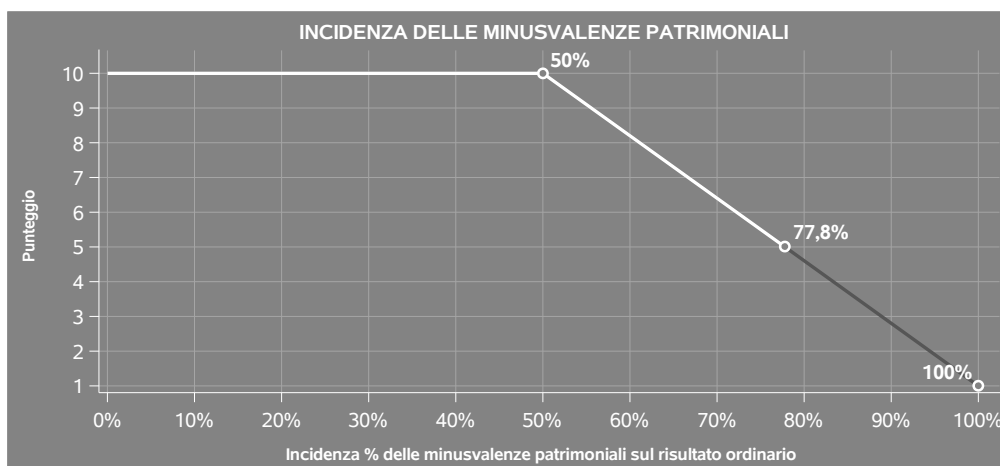
L'indicatore è **calcolato** come rapporto percentuale tra le "Minusvalenze patrimoniali" e il risultato ordinario.

Qualora le "Minusvalenze patrimoniali" siano uguali a zero, l'indicatore non è **applicabile**.

All'indicatore viene associato un punteggio che varia su una scala da 1 a 10. Quando l'indicatore presenta un valore pari o inferiore alla corrispondente soglia minima di riferimento (**50%**), il punteggio assume valore 10; quando l'indicatore presenta un valore pari o superiore alla corrispondente soglia massima di riferimento (**100%**), il punteggio assume valore 1; quando



l'indicatore presenta un valore compreso nell'intervallo tra la soglia minima e massima di riferimento, il punteggio è modulato ¹³ fra 1 e 10.



L'indicatore è **applicato** quando il relativo punteggio è non superiore a 5.

Qualora il risultato ordinario sia non positivo, l'indicatore è **applicato** ed assume punteggio pari ad 1.

INCIDENZA DEGLI INTERESSI PASSIVI SUL REDDITO OPERATIVO LORDO

L'indicatore verifica la plausibilità dell'indebitamento finanziario dello studio professionale rispetto alla gestione operativa al lordo di ammortamenti per beni mobili e canoni di locazione finanziaria per beni mobili.


L'indicatore è **calcolato** come rapporto percentuale tra gli interessi passivi e il reddito operativo lordo.

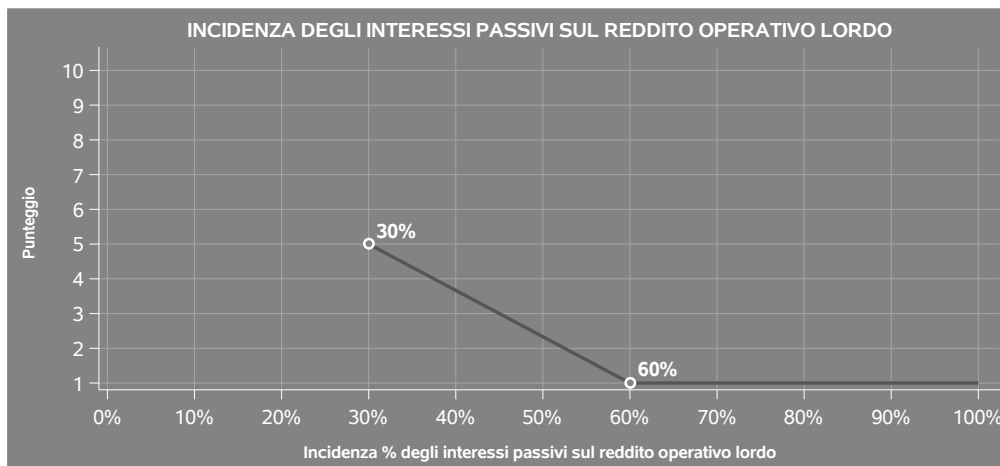
Qualora gli interessi passivi siano uguali a zero, l'indicatore non è **applicabile**.

All'indicatore viene associato un punteggio che varia su una scala da 1 a 5. Quando l'indicatore presenta un valore pari o superiore alla corrispondente soglia massima di riferimento (**60%**) il punteggio assume valore 1; quando l'indicatore presenta un valore superiore alla soglia minima (**30%**) e inferiore alla soglia massima di riferimento, il punteggio è modulato¹⁴ fra 1 e 5.

¹³Punteggio = 10 - 9 x [(indicatore - soglia minima)/(soglia massima - soglia minima)]

¹⁴Punteggio = 5 - 4 x [(indicatore - soglia minima)/(soglia massima - soglia minima)]





Qualora il reddito operativo lordo sia non positivo l'indicatore è **applicato** e assume punteggio pari ad 1.

In assenza di anomalia, l'indicatore non è applicato e il relativo punteggio di affidabilità non è calcolato.

INDICATORI SPECIFICI

CORRISPONDENZA DELL'ANNO DI INIZIO ATTIVITA' CON I DATI IN ANAGRAFE TRIBUTARIA

L'indicatore controlla l'anno di inizio attività, dichiarato nel frontespizio del modello di rilevazione dei dati, con l'analoga informazione desumibile dai dati disponibili in Anagrafe Tributaria.

Qualora il contribuente dichiara nel modello di rilevazione dei dati un anno di inizio attività che non trovi riscontro nei dati presenti in Anagrafe Tributaria, l'indicatore è **applicato** ed assume punteggio pari ad 1.

NUMERO DI PRESTAZIONI EQUIVALENTI PER ADDETTO

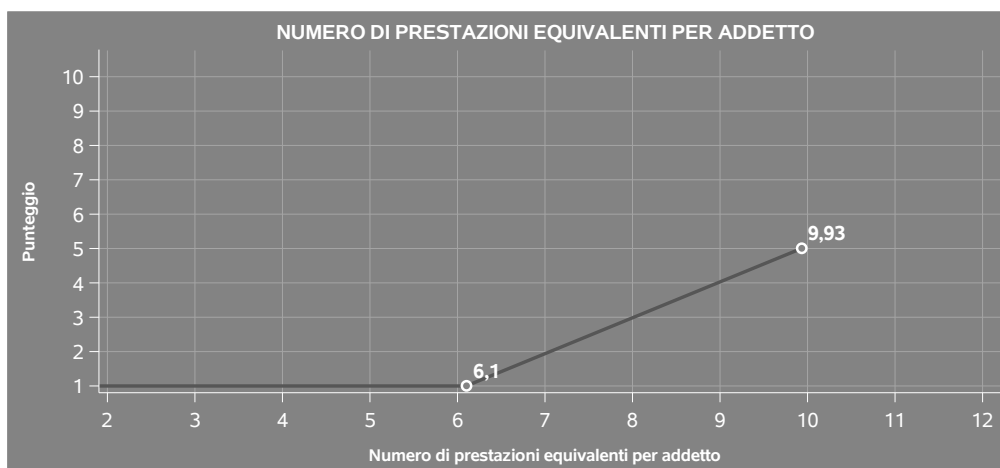
L'indicatore verifica la plausibilità del numero di prestazioni "equivalenti" definite attraverso il confronto con la remunerazione mediana di una prestazione (pari a 1.600 euro), con riferimento al contributo di ciascun addetto.

L'indicatore è **calcolato** come rapporto tra il numero di prestazioni "equivalenti" e il numero addetti.

L'indicatore è **applicato** quando assume un valore non superiore alla soglia massima di riferimento.



Quando l'indicatore presenta un valore pari o inferiore alla soglia minima di riferimento, il punteggio assume valore 1; quando l'indicatore presenta un valore compreso nell'intervallo tra la soglia minima e massima di riferimento, il punteggio è modulato¹⁵ fra 1 e 5.



I dati riportati nel grafico sono riferiti alla territorialità generale¹⁶ comunale (2,5), età professionale <= 35, assenza di "Altre attività"¹⁷.

Le soglie di riferimento (esprese in numero di prestazioni), di seguito riportate, generalmente corrispondono, rispettivamente, al 3° e al 5° ventile delle distribuzioni ventiliche dell'indicatore, differenziate per territorialità generale a livello comunale, età professionale e compilazione della sezione "Altre attività" del frontespizio da parte di un professionista che opera in forma individuale:

Modalità di distribuzione	Soglia minima	Soglia massima
Territorialità generale comunale (2,5), età professionale <= 35, assenza di 'Altre attività'	6,10	9,93
Territorialità generale comunale (1,3,4), età professionale <= 35, assenza di 'Altre attività'	16,00	22,81

¹⁵Punteggio = $1 + 4 \times \frac{(\text{indicatore} - \text{soglia minima})}{(\text{soglia massima} - \text{soglia minima})}$

¹⁶I criteri e le conclusioni dello studio sono riportati nell'apposito Decreto Ministeriale.

¹⁷La sezione "Altre attività" del frontespizio comprende le informazioni relative a "Lavoro dipendente a tempo pieno o a tempo parziale", "Pensionato" e "Altre attività professionali e/o d'impresa".



Modalità di distribuzione	Soglia minima	Soglia massima
Territorialità generale comunale (2,5), età professionale <= 35, presenza di 'Altre attività'	2,19	4,99
Territorialità generale comunale (1,3,4), età professionale <= 35, presenza di 'Altre attività'	4,78	8,42
Territorialità generale comunale (2,5), età professionale = (36, 40), assenza di 'Altre attività'	6,10	9,93
Territorialità generale comunale (1,3,4), età professionale = (36, 40), assenza di 'Altre attività'	18,50	24,79
Territorialità generale comunale (2,5), età professionale = (36, 40), presenza di 'Altre attività'	6,10	9,93
Territorialità generale comunale (1,3,4), età professionale = (36, 40), presenza di 'Altre attività'	7,25	10,72
Territorialità generale comunale (2,5), età professionale >= 41, assenza di 'Altre attività'	2,19	4,99
Territorialità generale comunale (1,3,4), età professionale >= 41, assenza di 'Altre attività'	13,94	18,37
Territorialità generale comunale (2,5), età professionale >= 41, presenza di 'Altre attività'	2,19	4,99
Territorialità generale comunale (1,3,4), età professionale >= 41, presenza di 'Altre attività'	6,69	13,15

Per ogni singolo soggetto, tenuto conto dell'età professionale e della compilazione della sezione "Altre attività" del frontespizio del modello di dichiarazione, i valori soglia vengono ponderati sulla base della percentuale di appartenenza alle diverse aree territoriali.



SUB ALLEGATI


SUB ALLEGATO 48.A - ASSEGNAZIONE AI MOB

In fase di applicazione, per l'assegnazione dei contribuenti ai MoB viene utilizzata una combinazione di due tecniche statistiche di tipo multivariato (analisi fattoriali e modelli di mistura finita) che utilizza le seguenti variabili:

Analisi fattoriale	Nome variabile	Descrizione variabile
Strutture dei compensi/Relazione con il committente	EDILIZIA_MAX_P	Edilizia prevalente
	CHIMICA_MAX_P	Chimica prevalente
	MECCANICA_MAX_P	Meccanica prevalente
	ELET_TEL_MAX_P	Elettronica e telecomunicazioni prevalente
	TERMOTECNICA_MAX_P	Termotecnica prevalente
	MONO_PRESSO_TZ_DSP_P	Rilevanza del committente principale con attività non specializzata svolta principalmente presso studi e/o strutture di terzi
Strutture di spesa	SOCI_P	Numero soci
	MODORG_ASS_PROF_SN	Attività esercitata in forma collettiva
	DIP_COCO_PF	Numero dipendenti e/o collaboratori (professionista che opera in forma individuale)

Sulla base di tali variabili, il contribuente viene assegnato ad uno o più MoB attraverso l'attribuzione di una probabilità di appartenenza, come descritto nell'**Allegato 89**.


Le matrici ed i vettori per il calcolo delle probabilità di appartenenza ai MoB sono riportati nell'**Allegato 91**.




SUB ALLEGATO 48.B - FUNZIONE "COMPENSI PER ADDETTO"

Di seguito viene riportato l'elenco delle variabili e dei coefficienti della funzione di regressione "Compensi per addetto", con la spiegazione dei coefficienti.

VARIABILI	COEFFICIENTE	INTERPRETAZIONE DEL COEFFICIENTE STIMATO
INPUT PRODUTTIVI		
Valore dei beni strumentali in proprietà	(*) 0,073183180453996	Un aumento dell'1% della variabile determina un aumento dello 0,07% del Compenso stimato
Ammortamenti per beni mobili	(*) 0,108199555384471	Un aumento dell'1% della variabile determina un aumento dello 0,11% del Compenso stimato
Canoni di locazione finanziaria per beni mobili + Canoni di locazione non finanziaria e/o di noleggio	(*) 0,069923701769946	Un aumento dell'1% della variabile determina un aumento dello 0,07% del Compenso stimato
Spese per prestazioni di lavoro dipendente e assimilato	(*) 0,216142524787263	Un aumento dell'1% della variabile determina un aumento dello 0,22% del Compenso stimato
Compensi corrisposti a terzi per prestazioni direttamente afferenti l'attività professionale o artistica	(*) 0,213361176198307	Un aumento dell'1% della variabile determina un aumento dello 0,21% del Compenso stimato
Spese di iscrizione a master, corsi di formazione, convegni, congressi o a corsi di aggiornamento professionale	(*) 0,057471191930149	Un aumento dell'1% della variabile determina un aumento dello 0,06% del Compenso stimato




VARIABILI	VARIABILI	COEFFICIENTE	INTERPRETAZIONE DEL COEFFICIENTE STIMATO
	Consumi + Spese per prestazioni alberghiere e per somministrazione di alimenti e bevande in pubblici esercizi + Spese di rappresentanza + Altre spese documentate nette	0,470848249751442	Un aumento dell'1% della variabile determina un aumento dello 0,47% del Compenso stimato
VARIABILI STRUTTURALI	Quota numero Dipendenti	-0,205483588205421	Un dipendente presenta una produttività inferiore del 20,55% in termini di Compenso stimato
	Età professionale da 36 e fino a 40 anni	-0,049763156879531	La condizione di 'Età professionale da 36 e fino a 40 anni' determina una diminuzione del 4,98% del Compenso stimato
	Età professionale oltre 40 anni	-0,154809002837093	La condizione di 'Età professionale oltre 40 anni' determina una diminuzione del 15,48% del Compenso stimato
	Lavoro dipendente a tempo pieno o a tempo parziale	-0,329613377648077	La condizione di 'Lavoro dipendente a tempo pieno o a tempo parziale' determina una diminuzione del 32,96% del Compenso stimato
	Pensionato	-0,181405889881969	La condizione di 'Pensionato' determina una diminuzione del 18,14% del Compenso stimato
	Altre attività professionali e/o di impresa	-0,124907221448057	La condizione di 'Altre attività professionali e/o di impresa' determina una diminuzione del 12,49% del Compenso stimato




MODELLI DI BUSINESS (MoB)	VARIABILI	COEFFICIENTE	INTERPRETAZIONE DEL COEFFICIENTE STIMATO
Probabilità di appartenenza al MoB 1 — Periti industriali che in genere operano nell'ambito di più aree specialistiche	—0,199383299623784	L'appartenenza al MoB determina una diminuzione del 19,94% del Compenso stimato	
Probabilità di appartenenza al MoB 2 — Periti industriali che operano prevalentemente nell'area elettronica e telecomunicazioni	—0,190285411050626	L'appartenenza al MoB determina una diminuzione del 19,03% del Compenso stimato	
Probabilità di appartenenza al MoB 3 — Periti industriali che operano prevalentemente nell'area termotecnica	—0,17098394509404	L'appartenenza al MoB determina una diminuzione del 17,10% del Compenso stimato	
Probabilità di appartenenza al MoB 4 — Periti industriali che operano prevalentemente nell'area meccanica	—0,072730369989726	L'appartenenza al MoB determina una diminuzione del 7,27% del Compenso stimato	
Probabilità di appartenenza al MoB 5 — Periti industriali che operano prevalentemente nell'area edilizia	—0,248871382495288	L'appartenenza al MoB determina una diminuzione del 24,89% del Compenso stimato	
Probabilità di appartenenza al MoB 6 — Periti industriali che in genere esercitano la professione a titolo individuale avvalendosi di dipendenti e/o collaboratori	—0,233400568857872	L'appartenenza al MoB determina una diminuzione del 23,34% del Compenso stimato	



	VARIABILI	COEFFICIENTE	INTERPRETAZIONE DEL COEFFICIENTE STIMATO
	Probabilità di appartenenza al MoB 7 — Periti industriali che in genere esercitano la professione in forma collettiva	-0,141856201530821	L'appartenenza al MoB determina una diminuzione del 14,19% del Compenso stimato
	Probabilità di appartenenza al MoB 8 — Periti industriali che in genere svolgono l'attività prevalentemente presso lo studio e/o struttura del committente principale	-0,147497336122377	L'appartenenza al MoB determina una diminuzione del 14,75% del Compenso stimato
VARIABILI TERRITORIALI	Territorialità del livello del reddito medio imponibile ai fini dell'addizionale IRPEF, a livello comunale	0,460776973323498	La localizzazione nei comuni a più alto livello secondo la territorialità considerata determina un aumento del 46,08% del Compenso stimato
	Territorialità generale a livello comunale relativa al gruppo 2	-0,05013461043521	L'appartenenza ai gruppi territoriali considerati determina una diminuzione del 5,01% del Compenso stimato
	Territorialità generale a livello comunale relativa al gruppo 5	-0,210471109545782	L'appartenenza ai gruppi territoriali considerati determina una diminuzione del 21,05% del Compenso stimato
	Territorialità generale a livello provinciale relativa al gruppo 2	-0,140166766612369	L'appartenenza ai gruppi territoriali considerati determina una diminuzione del 14,02% del Compenso stimato
	Territorialità generale a livello provinciale relativa al gruppo 5	-0,260472724986312	L'appartenenza ai gruppi territoriali considerati determina una diminuzione del 26,05% del Compenso stimato



VARIABILI	COEFFICIENTE	INTERPRETAZIONE DEL COEFFICIENTE STIMATO
Indice di concentrazione della domanda a livello regionale	0,131738723319586	La localizzazione nelle regioni a più alto indice di concentrazione della domanda a livello regionale determina un aumento del 13,17% del Compenso stimato
Indice di concentrazione dell'offerta a livello regionale	-0,146634877858462	La localizzazione nelle regioni a più alto indice di concentrazione dell'offerta a livello regionale determina una flessione del 14,66% del Compenso stimato
Andamento della media dei compensi del settore	0,614481975730844	Una diminuzione dell'1% della variabile di ciclo economico determina una flessione dello 0,61% del Compenso stimato
MISURE DI CICLO DI SETTORE	(Compensi corrisposti a terzi per prestazioni direttamente afferenti l'attività professionale o artistica) x (Valore dei beni strumentali in proprietà)	Un aumento dell'1% della variabile determina una diminuzione dello 0,001% del Compenso stimato
	(Consumi e altre spese) x (Spese per prestazioni di lavoro dipendente e assimilato)	Un aumento dell'1% della variabile determina una diminuzione dello 0,003% del Compenso stimato
	(Spese per prestazioni di lavoro dipendente e assimilato) x (Compensi corrisposti a terzi per prestazioni direttamente afferenti l'attività professionale o artistica)	Un aumento dell'1% della variabile determina una diminuzione dello 0,001% del Compenso stimato



VARIABILI	COEFFICIENTE	INTERPRETAZIONE DEL COEFFICIENTE STIMATO
INTERCETTA Valore dell'intercetta del modello di stima	1,854310649250785	
Coefficiente di rivalutazione	1,009013312988949	
Coefficiente individuale Vedasi Allegato 90		

(*) Le variabili contabili (XC) sono utilizzate in stima come $LN[1+XC/(N^{*}addetti \times 1.000)]$ o $LN[1+MIN(XC/(N^{*}addetti \times 1.000), \text{quota valore in migliaia pro capite})]$


(**) Le variabili numeriche (XN) sono utilizzate in stima come $LN[1+XN/(N^{*}addetti)]$ o $LN[1+MIN(XN/(N^{*}addetti), \text{quota valore pro capite})]$

(***) La variabile relativa al numero degli addetti è utilizzata in stima come $LN(1+N^{*}addetti)$

(****) Ciascuna variabile (XS) del prodotto è utilizzata in stima come $LN(1+XS)$

Le variabili dipendenti sono utilizzate in stima come $LN[1+YC/(N^{*}addetti \times 1.000)]$, dove: YC è uguale a Ricavi oppure Compensi oppure Valore aggiunto.

Le misure di ciclo settoriale relative al periodo di imposta di applicazione saranno pubblicate con apposito Decreto ai sensi dell'art. 9-bis comma 2 del DL 50 del 24 aprile 2017 convertito nella Legge n. 96 del 21 giugno 2017.



SEGUE VOLUME IV





* 4 5 - 4 1 0 3 0 1 2 2 0 4 1 4 *

PREZZO DEI SETTE VOLUMI
€ 273,00



GAZZETTA  UFFICIALE
DELLA REPUBBLICA ITALIANA

PARTE PRIMA

Roma - Giovedì, 14 aprile 2022

SI PUBBLICA TUTTI I
GIORNI NON FESTIVI

DIREZIONE E REDAZIONE PRESSO IL MINISTERO DELLA GIUSTIZIA - UFFICIO PUBBLICAZIONE LEGGI E DECRETI - VIA ARENULA, 70 - 00186 ROMA
AMMINISTRAZIONE PRESSO L'ISTITUTO POLIGRAFICO E ZECCA DELLO STATO - VIA SALARIA, 691 - 00138 ROMA - CENTRALINO 06-85081 - LIBRERIA DELLO STATO
PIAZZA G. VERDI, 1 - 00198 ROMA


N. 15

MINISTERO DELL'ECONOMIA
E DELLE FINANZE

DECRETO 21 marzo 2022.

Approvazione degli indici sintetici di affidabilità fiscale relativi ad attività economiche dei comparti delle manifatture, dei servizi, del commercio e delle attività professionali e di approvazione delle territorialità specifiche. Periodo d'imposta 2021.

VOLUME IV





SEGUE DA VOLUME III







SUB ALLEGATO 48.C - FUNZIONE "VALORE AGGIUNTO PER ADDETTO"

Di seguito viene riportato l'elenco delle variabili e dei coefficienti della funzione di regressione "Valore aggiunto per addetto", con la spiegazione dei coefficienti.

INPUT PRODUTTIVI	VARIABILI		COEFFICIENTE	INTERPRETAZIONE DEL COEFFICIENTE STIMATO
	Valore dei beni strumentali in proprietà	(*)	0,076370672746135	Un aumento dell'1% della variabile determina un aumento dello 0,08% del VA stimato
	Ammortamenti per beni mobili	(*)	0,148513319255046	Un aumento dell'1% della variabile determina un aumento dello 0,15% del VA stimato
	Canoni di locazione finanziaria per beni mobili + Canoni di locazione non finanziaria e/o di noleggio	(*)	0,029087197255609	Un aumento dell'1% della variabile determina un aumento dello 0,03% del VA stimato
	Spese per prestazioni di lavoro dipendente e assimilato	(*)	0,273952917163105	Un aumento dell'1% della variabile determina un aumento dello 0,27% del VA stimato
	Compensi corrisposti a terzi per prestazioni direttamente afferenti l'attività professionale o artistica	(*)	0,100484733427646	Un aumento dell'1% della variabile determina un aumento dello 0,10% del VA stimato
	Consumi e altre spese	(*)	0,33062764945258	Un aumento dell'1% della variabile determina un aumento dello 0,33% del VA stimato




	VARIABILI	COEFFICIENTE	INTERPRETAZIONE DEL COEFFICIENTE STIMATO	
VARIABILI STRUTTURALI	Quota numero Dipendenti	-0,316016216907092	Un dipendente presenta una produttività inferiore del 31,60% in termini di VA stimato	
	Età professionale da 36 e fino a 40 anni	-0,060532222810897	La condizione di 'Età professionale da 36 e fino a 40 anni' determina una diminuzione del 6,05% del VA stimato	
	Età professionale oltre 40 anni	-0,207129649167597	La condizione di 'Età professionale oltre 40 anni' determina una diminuzione del 20,71% del VA stimato	
	Lavoro dipendente a tempo pieno o a tempo parziale	-0,411072288602514	La condizione di 'Lavoro dipendente a tempo pieno o a tempo parziale' determina una diminuzione del 41,11% del VA stimato	
	Pensionato	-0,239526707269048	La condizione di 'Pensionato' determina una diminuzione del 23,95% del VA stimato	
	Altre attività professionali e/o di impresa	-0,150126104440256	La condizione di 'Altre attività professionali e/o di impresa' determina una diminuzione del 15,01% del VA stimato	
	MODELLI DI BUSINESS (MoB)	Probabilità di appartenenza al MoB 1 — Periti industriali che in genere operano nell'ambito di più aree specialistiche	-0,242949486493977	L'appartenenza al MoB determina una diminuzione del 24,29% del VA stimato
		Probabilità di appartenenza al MoB 2 — Periti industriali che operano prevalentemente nell'area elettronica e telecomunicazioni	-0,228248220948787	L'appartenenza al MoB determina una diminuzione del 22,82% del VA stimato



VARIABILI		COEFFICIENTE	INTERPRETAZIONE DEL COEFFICIENTE STIMATO
Probabilità di appartenenza al MoB 3 — Periti industriali che operano prevalentemente nell'area termotecnica	Probabilità di appartenenza al MoB 3 — Periti industriali che operano prevalentemente nell'area termotecnica	-0,214414092778545	L'appartenenza al MoB determina una diminuzione del 21,44% del VA stimato
Probabilità di appartenenza al MoB 4 — Periti industriali che operano prevalentemente nell'area meccanica	Probabilità di appartenenza al MoB 4 — Periti industriali che operano prevalentemente nell'area meccanica	-0,086156514175397	L'appartenenza al MoB determina una diminuzione dell'8,62% del VA stimato
Probabilità di appartenenza al MoB 5 — Periti industriali che operano prevalentemente nell'area edilizia	Probabilità di appartenenza al MoB 5 — Periti industriali che operano prevalentemente nell'area edilizia	-0,3093813644504162	L'appartenenza al MoB determina una diminuzione del 30,94% del VA stimato
Probabilità di appartenenza al MoB 6 — Periti industriali che in genere esercitano la professione a titolo individuale avvalendosi di dipendenti e/o collaboratori	Probabilità di appartenenza al MoB 6 — Periti industriali che in genere esercitano la professione a titolo individuale avvalendosi di dipendenti e/o collaboratori	-0,30011445072914	L'appartenenza al MoB determina una diminuzione del 30,01% del VA stimato
Probabilità di appartenenza al MoB 7 — Periti industriali che in genere esercitano la professione in forma collettiva	Probabilità di appartenenza al MoB 7 — Periti industriali che in genere esercitano la professione in forma collettiva	-0,21137827947701	L'appartenenza al MoB determina una diminuzione del 21,14% del VA stimato
Probabilità di appartenenza al MoB 8 — Periti industriali che in genere svolgono l'attività prevalentemente presso lo studio e/o struttura del committente principale	Probabilità di appartenenza al MoB 8 — Periti industriali che in genere svolgono l'attività prevalentemente presso lo studio e/o struttura del committente principale	-0,187393467963828	L'appartenenza al MoB determina una diminuzione del 18,74% del VA stimato



	VARIABILI	COEFFICIENTE	INTERPRETAZIONE DEL COEFFICIENTE STIMATO
VARIABILI TERRITORIALI	Territorialità del livello del reddito medio imponibile ai fini dell'addizionale IRPEF, a livello comunale	0,410541024765226	La localizzazione nei comuni a più alto livello secondo la territorialità considerata determina un aumento del 41,05% del VA stimato
	Territorialità generale a livello comunale relativa al gruppo 2	-0,080246619604014	L'appartenenza ai gruppi territoriali considerati determina una diminuzione dell'8,02% del VA stimato
	Territorialità generale a livello comunale relativa al gruppo 5	-0,285667265057266	L'appartenenza ai gruppi territoriali considerati determina una diminuzione del 28,57% del VA stimato
	Indice di concentrazione della domanda a livello regionale	0,147240276071923	La localizzazione nelle regioni a più alto Indice di concentrazione della domanda a livello regionale determina un aumento del 14,72% del VA stimato
	Indice di concentrazione dell'offerta a livello regionale	-0,170455496891648	La localizzazione nelle regioni a più alto Indice di concentrazione dell'offerta a livello regionale determina una flessione del 17,05% del VA stimato
MISURE DI CICLO DI SETTORE	Andamento della media dei compensi del settore	0,636199296910295	Una diminuzione dell'1% della variabile di ciclo economico determina una flessione dello 0,64% del VA stimato
	Tasso di occupazione a livello regionale	0,007170610291702	Una diminuzione di un punto della variabile determina una flessione dello 0,72% del VA stimato



	VARIABILI	COEFFICIENTE	INTERPRETAZIONE DEL COEFFICIENTE STIMATO
ECONOMIE DI SCALA E/O SOSTITUZIONE	(Consumi e altre spese) x (Spese per prestazioni di lavoro dipendente e assimilato)	-0,003283424090187 (***)	Un aumento dell'1% della variabile determina una diminuzione dello 0,003% del VA stimato
	(Spese per prestazioni di lavoro dipendente e assimilato) x (Compensi corrisposti a terzi per prestazioni direttamente afferenti l'attività professionale o artistica)	-0,00065124516683 (***)	Un aumento dell'1% della variabile determina una diminuzione dello 0,001% del VA stimato
INTERCETTA	Valore dell'intercetta del modello di stima	1,436422671562623	
Coefficiente di rivalutazione		1,047220176616846	
Coefficiente individuale	Vedasi Allegato 90		

(*) Le variabili contabili (XC) sono utilizzate in stima come $LN[1+XC/(N^{\circ}addetti \times 1.000)]$ o $LN[1+MIN\{XC/(N^{\circ}addetti \times 1.000), \text{quota valore in migliaia pro capite}\}]$


(**) Le variabili numeriche (XN) sono utilizzate in stima come $LN[1+XN/(N^{\circ}addetti)]$ o $LN[1+MIN\{XN/(N^{\circ}addetti), \text{quota valore pro capite}\}]$

(***) La variabile relativa al numero degli addetti è utilizzata in stima come $LN(1+N^{\circ}addetti)$

(****) Ciascuna variabile (XS) del prodotto è utilizzata in stima come $LN(1+XS)$

Le variabili dipendenti sono utilizzate in stima come $LN[1+YC/(N^{\circ}addetti \times 1.000)]$, dove: YC è uguale a Ricavi oppure Compensi oppure Valore aggiunto.

Le misure di ciclo settoriale relative al periodo di imposta di applicazione saranno pubblicate con apposito Decreto ai sensi dell'art. 9-bis comma 2 del DL 50 del 24 aprile 2017 convertito nella Legge n. 96 del 21 giugno 2017.



SUB ALLEGATO 48.D - FORMULE DELLE VARIABILI E DEGLI INDICATORI

Di seguito sono riportate le formule delle variabili e degli indicatori economico-contabili utilizzati nell'ISA CK17U:

Addetti¹⁸ (**professionista che opera in forma individuale**) = Titolare + Numero dipendenti + numero collaboratori coordinati e continuativi che prestano attività prevalentemente nello studio.

Addetti (esercizio collettivo dell'attività professionale) = Numero dipendenti + numero collaboratori coordinati e continuativi che prestano attività prevalentemente nello studio + Numero soci.

Addetti non dipendenti¹⁹ (**professionista che opera in forma individuale**) = Titolare.

Addetti non dipendenti (esercizio collettivo dell'attività professionale) = Numero soci.

Altre spese = Altre spese documentate nette + Spese per prestazioni alberghiere e per somministrazione di alimenti e bevande in pubblici esercizi + Spese di rappresentanza + Spese di iscrizione a master, corsi di formazione, convegni, congressi o a corsi di aggiornamento professionale.

Altre spese documentate nette = Altre spese documentate - Irap 10% - Irap personale dipendente - IMU.

Ammortamenti per beni mobili = Quote di ammortamento e spese per l'acquisto di beni di costo unitario non superiore a euro 516,46 - Commi 91 e 92 L. 208/2015.

Area specialistica prevalente = Valore massimo tra (Aree specialistiche: Edilizia, Chimica, Meccanica, Energia nucleare, Elettronica e telecomunicazioni, Termotecnica, Infortunistica, Ambiente e territorio, Altre aree).

Attività esercitata in forma collettiva = 1, se Modello dichiarazione è uguale a Redditi Società di Persone o Redditi Enti non Commerciali; altrimenti assume valore pari a zero.

Canoni di locazione finanziaria per beni mobili = Canoni di locazione finanziaria relativi ai beni mobili - Commi 91 e 92 L. 208/2015.

Chimica prevalente = Aree specialistiche: Chimica se Aree specialistiche: Chimica è uguale a Area specialistica prevalente; altrimenti assume valore pari a zero.


Compensi = Compensi derivanti dall'attività professionale o artistica + Compensi non annotati nelle scritture contabili.

Compenso medio = (Compensi derivanti dall'attività professionale o artistica × percentuale sui compensi riferita all'attività diviso 100) diviso Numero incarichi riferito all'attività.

Consumi e altre spese = Consumi + Altre spese.

¹⁸ Il titolare è pari a uno. Il numero addetti non può essere inferiore a 1.

¹⁹ Il titolare è pari a uno. Il numero addetti non dipendenti non può essere inferiore a (1 - Numero dipendenti).



Edilizia prevalente = Aree specialistiche: Edilizia se Aree specialistiche: Edilizia è uguale a Area specialistica prevalente; altrimenti assume valore pari a zero.

Elettronica e telecomunicazioni = Aree specialistiche: Elettrotecnica/elettronica + Informatica + Telecomunicazioni.

Elettronica e telecomunicazioni prevalente = Elettronica e telecomunicazioni se Elettronica e telecomunicazioni è uguale a Area specialistica prevalente; altrimenti assume valore pari a zero.

Età professionale = Periodo di imposta - il massimo tra Anno d'inizio attività e Anno di iscrizione ad albi professionali.

Indice di concentrazione della domanda a livello regionale = Totale Compensi degli studi professionali delle attività relative ai codici Ateco dell'ISA CK17U per abitante a livello regionale diviso il Totale Compensi degli studi professionali delle attività relative ai codici Ateco dell'ISA CK17U per abitante a livello nazionale²⁰. La variabile è la media, per tutte le unità locali compilate, dei singoli indici di concentrazione regionali. Un'unità locale è compilata se il comune dell'unità locale è compilato. Se non risulta compilata alcuna unità locale occorre far riferimento al comune del domicilio fiscale qualora presente.

Indice di concentrazione dell'offerta a livello regionale = Numero totale di studi professionali delle attività relative ai codici Ateco dell'ISA CK17U per abitante a livello regionale diviso il Numero Totale di studi professionali delle attività relative ai codici Ateco dell'ISA CK17U per abitante a livello nazionale²¹. La variabile è la media, per tutte le unità locali compilate, dei singoli indici di concentrazione regionali. Un'unità locale è compilata se il comune dell'unità locale è compilato. Se non risulta compilata alcuna unità locale occorre far riferimento al comune del domicilio fiscale qualora presente.

Margine operativo lordo = Valore aggiunto - Spese per prestazioni di lavoro dipendente e assimilato.


Meccanica = Aree specialistiche: Meccanica/Metalmeccanica + Navalmeccanica.

Meccanica prevalente = Meccanica se Meccanica è uguale a Area specialistica prevalente; altrimenti assume valore pari a zero.

Monocommittenti presso terzi = Percentuale dei compensi provenienti dal committente principale (indicare solo se superiore a 50%) - di cui per attività svolta presso lo studio o la struttura del committente principale o presso la sua clientela se Percentuale dei compensi provenienti dal committente principale (indicare solo se superiore a 50%) - di cui per attività svolta presso lo studio o la struttura del committente principale o presso la sua clientela è maggiore di 50 e Percentuale dei compensi provenienti dal committente principale (indicare solo se superiore a 50%) - di cui per attività svolta presso lo studio o la struttura del committente principale o presso la sua clientela è minore o uguale a Rilevanza del committente principale; altrimenti assume valore pari a zero.

²⁰Il numero degli abitanti a livello regionale e a livello nazionale sono stati desunti da FONTE ISTAT - Censimento generale della popolazione e delle abitazioni (2011).

²¹Il numero degli abitanti a livello regionale e a livello nazionale sono stati desunti da FONTE ISTAT - Censimento generale della popolazione e delle abitazioni (2011).



Numero di prestazioni "equivalenti" = [somma di (Numero Totale incarichi riferito all'attività × Remunerazione riferita all'attività) per tutte le attività della *Tipologia dell'attività* + Compensi non annotati nelle scritture contabili] diviso 1.600.

Per ogni attività della *Tipologia dell'attività*, la remunerazione riferita all'attività è calcolata come: Percentuale sui compensi del Totale incarichi × Compensi derivanti dall'attività professionale o artistica diviso (100 × Numero Totale incarichi riferito all'attività), se Numero Totale incarichi è maggiore di zero; altrimenti assume valore pari a zero.

Numero dipendenti = Numero delle giornate retribuite diviso 312.

Numero dipendenti e/o collaboratori (professionista che opera in forma individuale) = Numero dipendenti + Numero collaboratori coordinati e continuativi che prestano attività prevalentemente nello studio nel caso di professionista che opera in forma individuale; altrimenti la variabile assume valore pari a zero.

Numero soci = Percentuale di lavoro prestato di Soci o associati che prestano attività nella società o associazione diviso 100.

Quota numero Dipendenti = (Addetti - Addetti non dipendenti)/Addetti.

Reddito = Risultato ordinario + Plusvalenze patrimoniali - Minusvalenze patrimoniali.

Reddito operativo = Margine operativo lordo - Ammortamenti per beni mobili.

Reddito operativo lordo = Reddito operativo + Ammortamenti per beni mobili + Canoni di locazione finanziaria per beni mobili.


Rilevanza del committente principale = Percentuale dei compensi provenienti dal committente principale (indicare solo se superiore a 50%) se Percentuale dei compensi provenienti dal committente principale (indicare solo se superiore a 50%) è maggiore di 50; altrimenti assume valore pari a zero.

Rilevanza del committente principale con attività non specializzata svolta principalmente presso studi e/o strutture di terzi = Monocommittenti presso terzi se Monocommittenti presso terzi è maggiore di 0 e la somma tra (Aree specialistiche: Edilizia prevalente, Chimica prevalente, Meccanica prevalente, Elettronica e telecomunicazioni prevalente e Termotecnica prevalente) è uguale a 0; altrimenti assume valore pari a zero.

Risultato ordinario = Reddito operativo + Altri proventi lordi - Interessi passivi.

Spese per prestazioni di lavoro dipendente = Spese per prestazioni di lavoro dipendente e assimilato - Spese per prestazioni di collaborazione coordinata e continuativa.

Spese totali = Canoni di locazione finanziaria per beni mobili + Canoni di locazione non finanziaria e/o di noleggio + Spese relative agli immobili + Compensi corrisposti a terzi per prestazioni direttamente afferenti l'attività professionale o artistica + Consumi + Spese per prestazioni alberghiere e per somministrazione di alimenti e bevande in pubblici esercizi + Spese di rappresentanza + Spese di iscrizione a master, corsi di formazione, convegni, congressi o a corsi di aggiornamento professionale + Altre spese documentate nette + Spese per prestazioni di lavoro dipendente e assimilato.



Tasso di occupazione a livello regionale

La variabile è la media, per tutte le unità locali compilate, dei singoli indicatori regionali.

Un'unità locale è compilata se il comune dell'unità locale è compilato.

Se non risulta compilata alcuna unità locale occorre far riferimento al comune del domicilio fiscale qualora presente.

Termotecnica prevalente = Aree specialistiche: Termotecnica se Aree specialistiche: Termotecnica è uguale a Area specialistica prevalente; altrimenti assume valore pari a zero.

Territorialità del livello del reddito medio imponibile ai fini dell'addizionale IRPEF, a livello comunale definita su dati del Dipartimento delle Finanze riferiti ai periodi d'imposta 2018 e 2019 ²²

La territorialità del livello del reddito differenzia il territorio nazionale sulla base del livello del reddito per comune.

La variabile è la media, per tutte le unità locali compilate, dei singoli indicatori territoriali.

Un'unità locale è compilata se il comune dell'unità locale è compilato.

Se non risulta compilata alcuna unità locale occorre far riferimento al comune del domicilio fiscale qualora presente.

Territorialità generale a livello comunale ²³

La territorialità è applicata a livello comunale.

Gruppo 1 - Aree con livello di benessere elevato, istruzione superiore, sistema economico locale organizzato;

Gruppo 2 - Aree con livello di benessere non elevato, bassa scolarità, sistema economico locale poco sviluppato e basato prevalentemente su attività commerciali;

Gruppo 3 - Aree ad elevata urbanizzazione con notevole grado di benessere, istruzione superiore e caratterizzate da sistemi locali con servizi terziari evoluti;

Gruppo 4 - Aree caratterizzate dalla presenza di piccoli comuni con organizzazione spiccatamente artigianale dell'attività produttiva e livello medio di benessere;

Gruppo 5 - Aree di marcata arretratezza economica, basso livello di benessere e scolarità poco sviluppata.

Il valore del gruppo territoriale di riferimento è calcolato come rapporto tra il numero delle unità locali compilate che appartengono al gruppo territoriale di riferimento e il numero totale delle unità locali compilate.

Una unità locale è compilata se è compilato il comune dell'unità locale.

Se non risulta compilata alcuna unità locale occorre far riferimento al comune del domicilio fiscale qualora presente.

Territorialità generale a livello provinciale ²⁴

La territorialità è applicata a livello provinciale.

Gruppo 1 - Aree con livello di benessere elevato, istruzione superiore, sistema economico locale organizzato;

Gruppo 2 - Aree con livello di benessere non elevato, bassa scolarità, sistema economico locale poco sviluppato e basato prevalentemente su attività commerciali;

Gruppo 3 - Aree ad elevata urbanizzazione con notevole grado di benessere, istruzione superiore e caratterizzate da sistemi locali con servizi terziari evoluti;


Gruppo 5 - Aree di marcata arretratezza economica, basso livello di benessere e scolarità poco sviluppata.

Il valore del gruppo territoriale di riferimento è calcolato come rapporto tra il numero delle unità locali compilate che

²²I criteri e le conclusioni dello studio sono riportati nell'apposito Decreto Ministeriale.

²³I criteri e le conclusioni dello studio sono riportati nell'apposito Decreto Ministeriale.

²⁴I criteri e le conclusioni dello studio sono riportati nell'apposito Decreto Ministeriale.



appartengono al gruppo territoriale di riferimento e il numero totale delle unità locali compilate.

Una unità locale è compilata se è compilato il comune dell'unità locale.

Se non risulta compilata alcuna unità locale occorre far riferimento al comune del domicilio fiscale qualora presente.

Valore aggiunto = Compensi - Canoni di locazione finanziaria per beni mobili - Canoni di locazione non finanziaria e/o di noleggio - Spese relative agli immobili - Compensi corrisposti a terzi per prestazioni direttamente afferenti l'attività professionale o artistica - Consumi - Spese per prestazioni alberghiere e per somministrazione di alimenti e bevande in pubblici esercizi - Spese di rappresentanza - Spese di iscrizione a master, corsi di formazione, convegni, congressi o a corsi di aggiornamento professionale - Altre spese documentate.




SUB ALLEGATO 48.E - VALORI SOGLIA INFERIORE A LIVELLO PROVINCIALE PER TIPOLOGIA DELL'ATTIVITÀ

Provincia	Progettazione di opere pubbliche (preliminare e/o definitiva e/o esecutiva)	Direzione lavori, assistenza al collaudo e liquidazione finale di opere pubbliche	Progettazione preliminare di opere private (importo euro 25.823,00)	Progettazione preliminare di opere private (importo euro 25.823,00 e fino a euro 154.937,00)	Progettazione preliminare di opere private (importo euro 154.937,00)	Progettazione esecutiva di opere private (importo euro 25.823,00)	Progettazione esecutiva di opere private (importo euro 25.823,00 e fino a euro 154.937,00)	Progettazione esecutiva di opere private (importo euro 154.937,00)
AG	942	851	497	604	1036	632	985	1044
AL	889	851	500	659	1053	633	1009	1159
AN	910	851	500	659	1036	624	985	1044
AO	938	851	512	659	1036	650	961	1249
AP	910	851	500	659	1036	624	985	1044
AQ	942	851	500	659	1036	632	985	1044
AR	798	851	492	659	1036	658	994	996
AT	874	851	500	659	1053	633	1009	1159
AV	942	851	500	659	1036	632	985	1044
BA	919	851	500	659	1036	611	985	1044
BG	936	867	510	699	1069	646	985	973
BI	874	851	500	659	1053	629	1009	1159
BL	823	851	465	659	1036	596	949	987
BN	942	851	500	659	1036	632	985	1044
BO	911	851	503	639	1036	643	1010	1057
BR	919	851	500	659	1036	611	985	1044
BS	942	867	496	659	1069	706	1164	858
BT	919	851	500	659	1036	611	985	1044
BZ	1015	851	499	628	1084	732	1060	1107
CA	828	851	499	590	1036	632	985	1044
CB	901	851	500	659	1036	632	985	1044
CE	942	851	500	659	1036	632	985	1044
CH	942	851	500	659	1036	632	985	1044
CL	942	851	497	604	1036	632	985	1044



Provincia	Progettazione di opere pubbliche (preliminare o definitiva e/o esecutiva)	Direzione lavori, assistenza al collaudo e liquidazione finale di opere pubbliche	Progettazione preliminare di opere private (importo euro 25.823,00)	Progettazione preliminare di opere private (importo euro 25.823,00 e fino a euro 154.937,00)	Progettazione preliminare di opere private (importo euro 154.937,00)	Progettazione di opere private (importo euro 25.823,00)	Progettazione di opere private (importo euro 25.823,00 e fino a euro 154.937,00)	Progettazione di opere private (importo euro 154.937,00)	Progettazione di opere private (importo euro 25.823,00 e fino a euro 154.937,00)
CN	889	851	500	659	1053	618	975	1009	154.937,00
CO	950	823	500	624	1069	633	960	1019	154.937,00
CR	915	851	500	659	1069	633	998	858	154.937,00
CS	942	851	481	659	1036	632	985	1044	154.937,00
CT	942	851	497	604	1036	632	985	1044	154.937,00
CZ	942	851	481	659	1036	632	985	1044	154.937,00
EN	942	851	497	604	1036	632	985	1044	154.937,00
FC	926	851	503	652	1036	612	985	1057	154.937,00
FE	926	851	503	652	1036	635	985	1057	154.937,00
FG	919	851	500	659	1036	611	985	1044	154.937,00
FI	987	851	492	659	1036	631	994	996	154.937,00
FM	942	851	500	659	1036	624	985	1044	154.937,00
FR	942	851	525	659	1036	675	985	1353	154.937,00
GE	942	851	500	659	1036	635	985	1044	154.937,00
GO	928	851	466	658	1036	582	982	1071	154.937,00
GR	916	851	492	659	1036	587	994	996	154.937,00
IM	942	851	500	659	1036	635	985	1044	154.937,00
IS	901	851	500	659	1036	632	985	1044	154.937,00
KR	942	851	481	659	1036	632	985	1044	154.937,00
LC	809	851	500	659	1069	633	998	1023	154.937,00
LE	919	851	500	659	1036	611	985	1044	154.937,00
LI	916	851	492	659	1036	587	994	996	154.937,00
LO	809	851	500	659	1069	633	998	1023	154.937,00
LT	942	851	525	659	1036	675	985	1353	154.937,00



Provincia	Progettazione di opere pubbliche (preliminare e/o definitiva e/o esecutiva)	Direzione lavori, assistenza al collaudo e liquidazione finale di opere pubbliche	Progettazione preliminare di opere private (importo euro 25.823,00)	Progettazione preliminare di opere private (importo euro 25.823,00 e fino a euro 154.937,00)	Progettazione preliminare di opere private (importo euro 154.937,00)	Progettazione esecutiva di opere private (importo euro 25.823,00)	Progettazione esecutiva di opere private (importo euro 25.823,00 e fino a euro 154.937,00)	Progettazione esecutiva di opere private (importo euro 154.937,00)
LU	916	851	496	659	1036	634	994	996
MIB	809	851	500	659	1069	676	994	1453
MC	942	851	500	659	1036	624	985	1044
ME	942	851	497	604	1036	632	985	1044
MI	1000	802	561	712	1069	752	998	1453
MIN	922	851	500	659	1069	629	994	1453
MO	926	851	501	652	1036	640	958	1037
MS	916	851	492	659	1036	587	994	996
MT	942	846	500	659	1036	632	985	1044
NA	942	851	500	659	1036	632	985	1044
NO	839	851	500	659	1053	722	1009	1159
NU	759	851	499	590	1036	632	985	1044
OR	759	851	499	590	1036	632	985	1044
PA	942	851	497	604	1036	632	985	1044
PC	926	851	503	652	1036	643	958	1057
PD	949	851	500	659	1036	629	987	1005
PE	942	851	500	659	1036	632	985	1044
PG	942	851	516	659	1036	634	969	1044
PI	916	851	498	659	1036	624	994	996
PN	856	851	466	658	1036	591	982	1071
PO	916	851	492	659	1036	624	994	996
PR	926	851	503	652	1036	674	1017	1057
PT	916	851	492	659	1036	624	994	996
PU	942	851	500	659	1036	624	985	1044



Provincia	Progettazione di opere pubbliche (preliminare e/o definitiva e/o esecutiva)	Direzione lavori, assistenza al collaudo e liquidazione finale di opere pubbliche	Progettazione preliminare di opere private (importo euro 25.823,00)	Progettazione preliminare di opere private (importo euro 25.823,00 e fino a euro 154.937,00)	Progettazione preliminare di opere private (importo euro 154.937,00)	Progettazione esecutiva di opere private (importo euro 25.823,00)	Progettazione esecutiva di opere private (importo euro 25.823,00 e fino a euro 154.937,00)	Progettazione esecutiva di opere private (importo euro 154.937,00)
PV	922	851	500	659	1069	666	994	1087
PZ	942	846	500	659	1036	632	985	1044
RA	926	851	503	652	1036	643	985	1057
RC	942	851	481	659	1036	632	985	1044
RE	943	851	545	652	1036	629	995	1057
RG	942	851	497	604	1036	632	985	1044
RI	942	851	525	659	1036	675	985	1353
RM	942	851	577	659	1036	675	985	1353
RN	856	851	500	652	1036	631	995	1057
RO	852	851	500	659	1036	629	987	987
SA	942	851	500	659	1036	632	985	1044
SI	927	851	486	659	1036	608	985	996
SO	922	851	500	659	1069	648	982	1453
SP	942	851	500	659	1036	635	985	1044
SR	942	851	497	604	1036	632	985	1044
SS	828	851	499	590	1036	632	985	1044
SU	828	851	499	590	1036	632	985	1044
SV	942	851	500	659	1036	631	985	1044
TA	919	851	500	659	1036	611	985	1044
TE	942	851	500	659	1036	632	985	1044
TN	1015	851	470	628	1084	623	987	995
TO	975	851	505	659	1053	633	1009	1159
TP	942	851	497	604	1036	632	985	1044
TR	942	851	516	659	1036	634	969	1044



Provincia	Progettazione di opere pubbliche (preliminare e/o definitiva e/o esecutiva)	Direzione lavori, assistenza al collaudo e liquidazione finale di opere pubbliche	Progettazione preliminare di opere private (importo euro fino a 25.823,00)	Progettazione preliminare di opere private (importo euro oltre 25.823,00 e fino a euro 154.937,00)	Progettazione preliminare di opere private (importo euro oltre 154.937,00)	Progettazione esecutiva di opere private (importo euro fino a euro 25.823,00)	Progettazione esecutiva di opere private (importo euro oltre 25.823,00 e fino a euro 154.937,00)	Progettazione esecutiva di opere private (importo euro oltre 154.937,00)
TS	928	851	466	658	1036	586	985	1071
TV	895	851	503	618	1036	714	969	1055
UD	928	851	466	658	1036	582	986	1071
VA	922	851	500	659	1069	644	982	1453
VB	924	851	500	659	1053	633	1009	1159
VC	889	851	500	659	1053	633	1009	1159
VE	946	851	498	659	1036	628	811	1060
VI	939	851	494	652	1036	632	985	987
VR	897	851	492	659	1036	642	980	987
VT	942	851	525	659	1036	675	985	1353
VV	942	851	481	659	1036	632	985	1044



Provincia	Direzione tecnica dei lavori, assistenza al collaudo e liquidazione opere private (importo euro 25.823,00)	Direzione tecnica dei lavori, assistenza al collaudo e liquidazione opere private (importo euro 25.823,00 e fino a euro 154.937,00)	Misura e contabilità dei lavori	Collaudi di opere di terzi (progettate, dirette e liquidate da altri)	Perizie estimative normali	Perizie estimative particolareggiate	Gestione della sicurezza (D.lgs. 81/2008)
AG	579	781	410	398	249	425	658
AL	579	781	438	398	249	425	669
AN	579	781	410	398	249	425	658
AO	579	719	410	424	206	425	600
AP	579	781	410	398	249	425	658
AQ	579	781	410	398	249	425	658
AR	578	781	410	398	249	425	646
AT	579	781	438	398	249	425	669
AV	579	781	410	398	249	425	658
BA	579	781	410	398	249	425	658
BG	579	830	410	402	261	425	638
BI	579	781	438	398	249	425	669
BL	525	735	381	408	247	425	631
BN	579	781	410	398	249	425	658
BO	587	768	411	385	249	425	774
BR	579	781	410	398	249	425	658
BS	567	830	410	402	261	425	638
BT	579	781	410	398	249	425	658
BZ	582	781	437	401	251	425	659
CA	552	781	389	398	259	425	658



Provincia	Direzione tecnica dei lavori, assistenza al collaudo e liquidazione lavori di opere private (importo euro 25.823,00)	Direzione tecnica dei lavori, assistenza al collaudo e liquidazione lavori di opere private (importo euro 25.823,00 e fino a euro 154.937,00)	Direzione tecnica dei lavori, assistenza al collaudo e liquidazione lavori di opere private (importo euro 154.937,00)	Misura e contabilità dei lavori	Collaudi di opere di terzi (progettate, dirette e liquidate da altri)	Perizie estimative normali	Perizie estimative particolareggiate	Gestione della sicurezza (D.lgs. 81/2008)
CB	579	781	1069	410	398	249	425	658
CE	579	781	1069	410	398	249	425	658
CH	579	781	1069	410	398	249	425	658
CL	579	781	1069	410	398	249	425	658
CN	579	781	1069	438	398	249	425	669
CO	567	762	1059	402	402	255	425	638
CR	567	830	1059	410	402	261	425	638
CS	579	781	1069	410	398	249	425	658
CT	579	781	1069	410	398	249	425	658
CZ	579	781	1069	410	398	249	425	658
EN	579	781	1069	410	398	249	425	658
FC	587	768	1069	411	398	249	425	656
FE	587	768	1069	411	398	249	425	656
FG	579	781	1069	410	398	249	425	658
FI	578	781	1069	401	398	249	425	615
FM	579	781	1069	410	398	249	425	658
FR	579	781	1069	410	398	249	425	658
GE	579	781	1069	410	398	249	425	658
GO	534	761	1069	412	398	240	425	650
GR	578	781	1069	410	398	249	425	615



Provincia	Direzione tecnica dei lavori, assistenza al collaudo e liquidazione lavori di opere private (importo euro 25.823,00)	Direzione tecnica dei lavori, assistenza al collaudo e liquidazione lavori di opere private (importo euro 25.823,00 e fino a euro 154.937,00)	Misura e contabilità dei lavori	Collaudi di opere di terzi (progettate, dirette e liquidate da altri)	Perizie estimative normali	Perizie estimative particolareggiate	Gestione della sicurezza (D.lgs. 81/2008)	
IM	579	781	1069	410	398	249	425	658
IS	579	781	1069	410	398	249	425	658
KR	579	781	1069	410	398	249	425	658
LC	567	830	1059	410	402	261	425	638
LE	579	781	1069	410	398	249	425	658
LI	578	781	1069	410	398	249	425	615
LO	567	830	1059	410	402	261	425	638
LT	579	781	1069	410	398	249	425	658
LU	578	781	1069	410	398	249	425	658
MB	567	830	1059	410	402	261	425	638
MC	579	781	1069	410	398	249	425	658
ME	579	781	1069	410	398	249	425	658
MI	743	830	1059	410	402	261	425	720
MN	567	830	1059	410	402	261	425	638
MO	575	768	1069	411	397	249	425	656
MS	578	781	1069	410	398	249	425	615
MT	579	781	1069	410	398	249	425	658
NA	579	781	1069	410	398	249	425	658
NO	579	781	1069	438	398	249	425	669
NU	552	781	1069	389	398	249	425	658



Provincia	Direzione tecnica dei lavori, assistenza al collaudo e liquidazione lavori di opere private (importo euro 25.823,00)	Direzione tecnica dei lavori, assistenza al collaudo e liquidazione lavori di opere private (importo euro 25.823,00 e fino a euro 154.937,00)	Misura e contabilità dei lavori	Collaudi di opere di terzi (progettate, dirette e liquidate da altri)	Perizie estimative normali	Perizie estimative particolareggiate	Gestione della sicurezza (D.lgs. 81/2008)
OR	552	781	389	398	249	425	658
PA	579	781	410	398	249	425	658
PC	587	768	411	398	249	425	656
PD	525	735	410	408	247	425	660
PE	579	781	410	398	249	425	658
PG	578	781	373	398	251	425	653
PI	587	781	410	398	249	425	633
PN	534	761	412	398	240	425	650
PO	578	781	410	398	249	425	615
PR	587	768	411	398	249	425	656
PT	578	781	410	398	249	425	615
PU	579	781	410	398	249	425	658
PV	567	830	410	402	261	425	638
PZ	579	781	410	398	249	425	658
RA	587	768	411	398	249	425	656
RC	579	781	410	398	249	425	658
RE	587	768	411	398	249	425	656
RG	579	781	410	398	249	425	658
RI	579	781	410	398	249	425	658
RM	579	781	410	398	249	425	658



Provincia	Direzione tecnica dei lavori, assistenza al collaudo e liquidazione lavori di opere private (importo euro 25.823,00)	Direzione tecnica dei lavori, assistenza al collaudo e liquidazione lavori di opere private (importo euro 25.823,00 e fino a euro 154.937,00)	Direzione tecnica dei lavori, assistenza al collaudo e liquidazione lavori di opere private (importo euro 154.937,00)	Misura e contabilità dei lavori	Collaudi di opere di terzi (progettate, dirette e liquidate da altri)	Perizie estimative normali	Perizie estimative particolareggiate	Gestione della sicurezza (D.lgs. 81/2008)
RN	587	768	1069	411	398	249	425	656
RO	525	735	1069	410	408	247	425	631
SA	579	781	1069	410	398	249	425	658
SI	480	781	1069	410	398	229	425	485
SO	567	830	1059	410	402	261	425	638
SP	579	781	1069	410	398	249	425	658
SR	579	781	1069	410	398	249	425	658
SS	552	781	1069	389	398	249	425	658
SU	552	781	1069	389	398	259	425	658
SV	579	781	1069	410	398	249	425	658
TA	579	781	1069	410	398	249	425	658
TE	579	781	1069	410	398	249	425	658
TN	552	778	1030	403	401	251	425	659
TO	579	781	1069	438	398	249	425	669
TP	579	781	1069	410	398	249	425	658
TR	578	781	1069	373	398	247	425	653
TS	534	761	1069	412	398	246	425	650
TV	525	735	1069	410	408	247	425	652
UD	534	761	1069	412	398	240	425	650
VA	567	830	1059	410	402	261	425	638



Provincia	Direzione tecnica dei lavori, assistenza al collaudo e liquidazione opere private (importo euro 25.823,00)	Direzione tecnica dei lavori, assistenza al collaudo e liquidazione opere private (importo euro 25.823,00 e fino a euro 154.937,00)	Misura e contabilità dei lavori	Collaudi di opere di terzi (progettate, dirette e liquidate da altri)	Perizie estimative normali	Perizie estimative particolareggiate	Gestione della sicurezza (D.lgs. 81/2008)
VB	579	781	438	398	249	425	669
VC	579	781	438	398	249	425	669
VE	525	735	410	408	247	425	647
VI	525	735	410	408	247	425	694
VR	525	735	410	408	247	425	678
VT	579	781	410	398	249	425	658
VV	579	781	410	398	249	425	658



Provincia	Rilievi topografici e relativi elaborati grafici	Consulenza Tecnica d'Ufficio	Attività di contenzioso e/o consulenza tecnica di parte e/o arbitrato e/o conciliazione	Attività di consulenza (escluse C.T.U. e C.T.P.)	Certificazione/Qualificazione energetica degli edifici	Certificazione acustica degli edifici
AG	515	500	482	430	128	258
AL	521	584	482	446	120	258
AN	532	500	482	430	128	258
AO	478	460	482	430	127	258
AP	532	500	482	430	128	258
AQ	515	500	482	430	128	258
AR	509	498	482	373	127	258
AT	521	584	482	446	120	258
AV	515	500	482	364	128	258
BA	515	500	482	430	128	258
BG	525	501	543	432	128	258
BI	521	584	482	446	120	258
BL	501	419	482	387	121	258
BN	515	500	482	364	128	258
BO	530	508	482	424	127	258
BR	515	500	482	430	128	258
BS	525	539	543	425	129	258
BT	515	500	482	430	128	258
BZ	514	538	484	424	140	258
CA	417	474	482	375	128	258
CB	515	500	482	430	128	258
CE	515	500	482	364	128	258
CH	515	500	482	430	128	258
CL	515	500	482	430	128	258
CN	521	476	482	446	120	258



Provincia	Rilievi topografici e relativi elaborati grafici	Consulenza Tecnica d'Ufficio	Attività di contenzioso e/o consulenza tecnica di parte e/o arbitrato e/o conciliazione	Attività di consulenza (escluse C.T.U. e C.T.P.)	Certificazione/Qualificazione energetica degli edifici	Certificazione acustica degli edifici
CO	495	508	471	430	139	258
CR	525	505	543	507	129	258
CS	515	500	482	430	128	258
CT	515	500	482	430	128	258
CZ	515	500	482	430	128	258
EN	515	500	482	430	128	258
FC	530	511	482	392	111	258
FE	530	508	482	424	127	258
FG	515	500	482	430	128	258
FI	509	498	482	424	127	258
FM	532	500	482	430	128	258
FR	515	658	482	438	128	258
GE	515	500	482	440	128	258
GO	514	485	465	414	121	258
GR	509	498	482	424	127	258
IM	515	500	482	440	128	258
IS	515	500	482	430	128	258
KR	515	500	482	430	128	258
LC	525	505	543	507	129	258
LE	515	500	482	430	128	258
LI	509	498	482	424	127	258
LO	525	505	543	507	129	258
LT	515	475	482	438	128	258
LU	509	498	482	418	127	258
MB	525	505	543	495	129	258



Provincia	Rilievi topografici e relativi elaborati grafici	Consulenza Tecnica d'Ufficio	Attività di contenzioso e/o consulenza tecnica di parte e/o arbitrato e/o conciliazione	Attività di consulenza (escluse C.T.U. e C.T.P.)	Certificazione/Qualificazione energetica degli edifici	Certificazione acustica degli edifici
MC	532	500	482	430	128	258
ME	515	500	482	430	128	258
MI	525	505	543	507	129	258
MIN	525	505	543	507	129	258
MO	530	511	482	441	128	258
MS	509	498	482	300	127	258
MT	515	500	482	430	128	258
NA	515	500	482	364	128	258
NO	521	584	482	446	120	258
NU	417	474	482	375	128	258
OR	417	474	482	375	128	258
PA	515	500	482	430	128	258
PC	530	508	482	424	127	258
PD	519	519	482	427	129	258
PE	515	500	482	430	128	258
PG	515	410	482	404	116	258
PI	515	492	482	416	132	258
PN	514	479	465	503	127	258
PO	509	498	482	424	127	258
PR	530	508	482	430	127	258
PT	509	498	482	466	127	258
PU	532	500	482	430	128	258
PV	525	505	543	507	129	258
PZ	515	500	482	430	128	258
RA	530	508	482	424	127	258



Provincia	Rilievi topografici e relativi elaborati grafici	Consulenza Tecnica d'Ufficio	Attività di contenzioso e/o consulenza tecnica di parte e/o arbitrato e/o conciliazione	Attività di consulenza (escluse C.T.U. e C.T.P.)	Certificazione/Qualificazione energetica degli edifici	Certificazione acustica degli edifici
RC	515	500	482	430	128	258
RE	530	559	482	435	127	258
RG	515	500	482	430	128	258
RI	515	475	482	438	128	258
RM	515	658	482	438	128	258
RN	530	498	465	424	127	258
RO	519	519	482	433	127	258
SA	515	500	482	364	128	258
SI	498	464	482	413	117	258
SO	525	505	543	507	129	258
SP	515	500	482	440	128	258
SR	515	500	482	430	128	258
SS	417	474	482	375	128	258
SU	417	474	482	375	128	258
SV	515	500	482	440	128	258
TA	515	500	482	430	128	258
TE	515	500	482	430	128	258
TN	514	486	484	424	140	258
TO	521	584	482	446	120	258
TP	515	500	482	366	128	258
TR	515	410	482	404	116	258
TS	514	485	465	386	127	258
TV	519	500	482	429	128	258
UD	514	485	465	414	121	258
VA	525	532	543	513	130	258



Provincia	Rilevi topografici e relativi elaborati grafici	Consulenza Tecnica d'Ufficio	Attività di contenzioso e/o consulenza tecnica di parte e/o arbitrato e/o conciliazione	Attività di consulenza (escluse C.T.U. e C.T.P.)	Certificazione/Qualificazione energetica degli edifici	Certificazione acustica degli edifici
VB	521	584	482	446	120	258
VC	521	584	482	446	120	258
VE	519	508	482	433	127	258
VI	469	516	482	426	133	258
VR	519	497	482	438	129	258
VT	515	475	482	438	128	258
VV	515	500	482	430	128	258




ALLEGATO 49

NOTA TECNICA E METODOLOGICA

INDICE SINTETICO DI AFFIDABILITÀ FISCALE

CK18U

ATTIVITÀ DEGLI STUDI DI ARCHITETTURA



APPLICAZIONE DELL'ISA

L'indice sintetico di affidabilità fiscale (ISA) esprime un giudizio di sintesi sull'affidabilità dei comportamenti fiscali del soggetto.

L'ISA è calcolato come media aritmetica di un insieme d'indicatori elementari e rappresenta il posizionamento del contribuente rispetto a tali indicatori attribuendo al soggetto un valore di sintesi, in scala da 1 a 10, dei singoli indicatori elementari: più basso sarà il valore dell'indice, minore sarà l'affidabilità fiscale del soggetto, più alto sarà il valore, più alta sarà l'affidabilità fiscale del soggetto.

I contribuenti interessati possono indicare ulteriori componenti positivi non risultanti dalle scritture contabili, che concorrono al calcolo degli indicatori elementari, per migliorare il proprio profilo di affidabilità fiscale.

Le attività economiche (ATECO 2007) oggetto dell'indice sintetico di affidabilità fiscale CK18U sono di seguito riportate:

- 71.11.00 - Attività degli studi di architettura

I criteri generali seguiti per la costruzione dell'indice sintetico di affidabilità fiscale CK18U sono riportati nell'**Allegato 89**.

Di seguito sono rappresentate le modalità di calcolo dell'indice sintetico di affidabilità fiscale CK18U per l'applicazione al singolo contribuente dal periodo di imposta 2021.



MODELLI DI BUSINESS

Ai fini della definizione degli indicatori elementari, i contribuenti interessati all'applicazione dell'ISA CK18U sono classificati in gruppi omogenei che presentano al loro interno caratteristiche il più possibile simili in termini di modalità di operare sul mercato in base al "Modello di Business" (MoB) adottato.

I modelli di business rappresentano la struttura della catena del valore alla base del processo di produzione del bene o del servizio e sono espressione delle differenze fondamentali che derivano dalle diverse articolazioni organizzative con cui tale processo viene effettuato o da specifiche competenze.

Per l'ISA CK18U i MoB individuati sono i seguenti (la numerosità indicata è riferita ai lavoratori autonomi della base dati di costruzione, p.i. 2019):

- **MoB 1 - Architetti che operano prevalentemente nell'ambito di più aree specialistiche** (Numerosità: 8.200). L'attività è generalmente esercitata in forma individuale senza ricorrere a dipendenti e/o collaboratori;
- **MoB 2 - Architetti che operano prevalentemente in ambito «edile»** (Numerosità: 7.527). L'attività è in genere esercitata in forma individuale senza ricorrere a dipendenti e/o collaboratori;
- **MoB 3 - Architetti che operano prevalentemente nell'ambito dell'«architettura di interni/design»** (Numerosità: 483). L'attività è generalmente esercitata in forma individuale senza ricorrere a dipendenti e/o collaboratori;
- **MoB 4 - Architetti che operano prevalentemente nell'ambito della «pianificazione territoriale/urbanistica e/o in ambito paesaggistico/ambientale»** (Numerosità: 705). L'attività è in genere esercitata in forma individuale senza ricorrere a dipendenti e/o collaboratori;
- **MoB 5 - Architetti che in genere esercitano la professione a titolo individuale avvalendosi di dipendenti e/o collaboratori** (Numerosità: 1.119);
- **MoB 6 - Architetti che in genere svolgono l'attività prevalentemente presso lo studio e/o struttura del committente principale** (Numerosità: 3.785). Si tratta di professionisti in genere organizzati in forma individuale;
- **MoB 7 - Architetti che in genere esercitano la professione in forma collettiva** (Numerosità: 2.355).

Per la descrizione degli elementi che permettono l'assegnazione del contribuente ai MoB si rimanda al **Sub Allegato 49.A**.



INDICATORI ELEMENTARI

Gli indicatori elementari utilizzati ai fini del calcolo dell'indice sintetico di affidabilità fiscale per l'ISA CK18U sono differenziati **in due gruppi**:

1. **Indicatori elementari di affidabilità.** Tali indicatori individuano l'attendibilità di relazioni e rapporti tra grandezze di natura contabile e strutturale, tipici del settore e/o del modello organizzativo di riferimento, all'interno di specifici intervalli di valori su una scala da 1 a 10.

A questo gruppo appartengono gli indicatori elementari:

- Compensi per addetto;
- Valore aggiunto per addetto;
- Reddito per addetto.

2. **Indicatori elementari di anomalia.** Tali indicatori segnalano la presenza di profili contabili e/o gestionali atipici rispetto al settore e/o al modello organizzativo di riferimento o evidenziano incongruenze riconducibili ad ingiustificati disallineamenti tra le informazioni dichiarate nei modelli di rilevazione dei dati per l'applicazione degli ISA, ovvero tra queste e le informazioni presenti nei modelli dichiarativi e/o in altre banche dati, con riferimento a diverse annualità d'imposta. Gli indicatori partecipano al calcolo dell'indice sintetico di affidabilità fiscale soltanto quando l'anomalia è presente; trattandosi di indicatori riferibili unicamente ad anomalie, il relativo punteggio di affidabilità fiscale viene misurato o con una scala da 1 a 5 o con il valore 1 che evidenzia la presenza di una grave anomalia.

A questo gruppo appartengono gli indicatori elementari suddivisi nelle successive sezioni:

Gestione caratteristica:

- Copertura delle spese per dipendente;
- Analisi dell'apporto di lavoro delle figure non dipendenti;
- Incidenza delle spese sui compensi;
- Incidenza dei consumi sui compensi;
- Incidenza delle altre spese documentate sui compensi;
- Margine operativo lordo negativo.

Gestione dei beni strumentali:

- Incidenza degli ammortamenti.

Redditività:

- Reddito operativo negativo;



- Risultato ordinario negativo.

Gestione extra-caratteristica:

- Incidenza delle minusvalenze patrimoniali;
- Incidenza degli interessi passivi sul reddito operativo lordo.

Indicatori specifici:

- Corrispondenza dell'anno di inizio attività con i dati in Anagrafe Tributaria;
- Numero di prestazioni equivalenti per addetto.

Le formule delle variabili e degli indicatori sono riportate nel **Sub Allegato 49.D**.



INDICATORI ELEMENTARI DI AFFIDABILITÀ

COMPENSI PER ADDETTO

L'indicatore misura l'affidabilità dell'ammontare dei compensi che uno studio professionale consegue attraverso il processo di produzione del servizio con riferimento al contributo di ciascun addetto.

L'indicatore è calcolato come rapporto tra i compensi dichiarati per addetto e i compensi teorici per addetto. I compensi teorici per addetto sono pari alla somma dei:

1. Compensi derivanti dall'attività professionale o artistica per addetto;
2. maggiori compensi stimati per addetto per Stabili collaborazioni con studi e/o strutture di terzi e Altre attività ¹;
3. maggiori compensi per addetto derivanti dalle attività diverse da Stabili collaborazioni con studi e/o strutture di terzi e Altre attività ².

A tale indicatore viene associato un punteggio che varia su una scala da 1 a 10. Quando i compensi dichiarati sono maggiori o uguali rispetto ai compensi teorici, ovvero il rapporto tra i compensi dichiarati e i compensi teorici presenta un valore pari o superiore ad 1, il punteggio assume valore 10; quando il citato rapporto presenta un valore pari o inferiore alla corrispondente soglia minima di riferimento³, il punteggio assume valore 1; quando tale rapporto presenta un valore compreso nell'intervallo tra la soglia minima e massima di riferimento, il punteggio è modulato⁴ fra 1 e 10. Nel seguente grafico, per semplicità di rappresentazione, i valori sono rappresentati in forma percentuale approssimata all'intero.

¹Maggiori compensi stimati per addetto per Stabili collaborazioni con studi e/o strutture di terzi e Altre attività = (compensi stimati per addetto - Compensi derivanti dall'attività professionale o artistica per addetto) moltiplicati per la percentuale sui compensi di (Stabili collaborazioni con studi e/o strutture di terzi + Altre attività) divisa 100. Se tale importo è minore di zero, allora i maggiori compensi stimati vengono posti pari a zero. I compensi stimati sono determinati sulla base di una funzione di regressione dei "Compensi per addetto" i cui coefficienti e la relativa interpretazione sono riportati nel Sub Allegato 49.B.

La stima dei "Compensi per addetto" è personalizzata per singolo contribuente sulla base di uno specifico "coefficiente individuale", che misura le differenze nella produttività dei professionisti (ad esempio, dovute a diverse abilità professionali, potere di mercato, ecc.) e che risulta calcolato sulla base dei dati delle otto annualità di imposta precedenti relativi al medesimo contribuente. I criteri per la determinazione del coefficiente individuale sono riportati nell'Allegato 90.

²Maggiori compensi per addetto derivanti dalle attività diverse da Stabili collaborazioni con studi e/o strutture di terzi e Altre attività = somma di [(Soglia inferiore di riferimento - Compenso medio) x numero incarichi riferito all'attività] diviso il numero di addetti, per tutte le attività diverse da Stabili collaborazioni con studi e/o strutture di terzi e Altre attività.

Per ogni attività, se la differenza (Soglia inferiore di riferimento - Compenso medio) è minore di zero, allora tale differenza viene posta pari a zero.

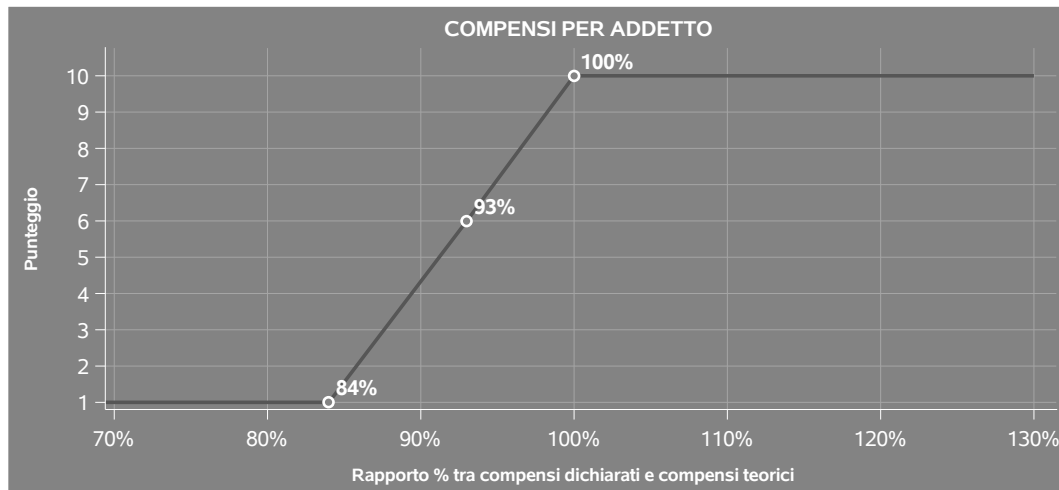
Per il dettaglio delle soglie inferiori provinciali di riferimento per le attività della Tipologia dell'attività diverse da Stabili collaborazioni con studi e/o strutture di terzi e Altre attività si rimanda al Sub Allegato 49.E.

Per ogni singolo soggetto il valore della soglia inferiore provinciale di riferimento è ottenuto come media, ponderata per le frequenze di appartenenza alle diverse province, delle soglie inferiori provinciali di riferimento individuate per ogni provincia.

³La soglia minima di riferimento è pari a $\exp(-0,16988)$, ovvero l'esponenziale della deviazione standard (sigma), con segno negativo, del logaritmo del rapporto tra compensi dichiarati per addetto e i compensi teorici per addetto.

⁴Punteggio = $1+9 \times [(\text{indicatore} - \exp(-\text{sigma})) / (1 - \exp(-\text{sigma}))]$





VALORE AGGIUNTO PER ADDETTO

L'indicatore misura l'affidabilità del valore aggiunto creato con riferimento al contributo di ciascun addetto.

L'indicatore è calcolato come rapporto tra il valore aggiunto dichiarato per addetto e il valore aggiunto teorico per addetto. Il valore aggiunto teorico per addetto è pari alla somma del:


1. Valore aggiunto dichiarato al netto dei Compensi non annotati nelle scritture contabili per addetto;
2. maggior valore aggiunto stimato per addetto per Stabili collaborazioni con studi e/o strutture di terzi e Altre attività⁵;
3. maggiori compensi per addetto derivanti dalle attività diverse da Stabili collaborazioni con studi e/o strutture di terzi e Altre attività.

A tale indicatore viene associato un punteggio che varia su una scala da 1 a 10. Quando il valore aggiunto dichiarato è maggiore o uguale rispetto al valore aggiunto teorico, ovvero il rapporto tra il

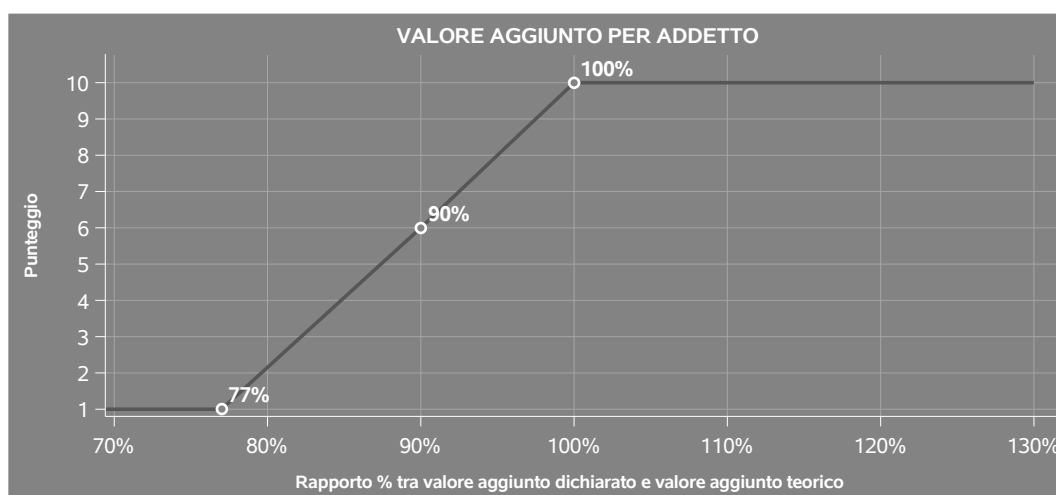
⁵Maggior valore aggiunto stimato per addetto per Stabili collaborazioni con studi e/o strutture di terzi e Altre attività = (valore aggiunto stimato per addetto - valore aggiunto dichiarato al netto dei Compensi non annotati nelle scritture contabili per addetto) moltiplicati per la percentuale sui compensi di (Stabili collaborazioni con studi e/o strutture di terzi + Altre attività) divisa 100. Se tale importo è minore di zero, allora il maggior valore aggiunto stimato viene posto pari a zero.

Il valore aggiunto stimato è determinato sulla base di una funzione di regressione del "Valore aggiunto per addetto" i cui coefficienti e la relativa interpretazione sono riportati nel Sub Allegato 49.C.

La stima del "Valore aggiunto per addetto" è personalizzata per singolo contribuente sulla base di uno specifico "coefficiente individuale", che misura le differenze nella produttività dei professionisti (ad esempio, dovute a diverse abilità professionali, potere di mercato, ecc.) e che risulta calcolato sulla base dei dati delle otto annualità di imposta precedenti relativi al medesimo contribuente. I criteri per la determinazione del coefficiente individuale sono riportati nell'Allegato 90.



valore aggiunto dichiarato e il valore aggiunto teorico presenta un valore pari o superiore ad 1, il punteggio assume valore 10; quando il citato rapporto presenta un valore pari o inferiore alla corrispondente soglia minima di riferimento⁶, il punteggio assume valore 1; quando tale rapporto presenta un valore compreso nell'intervallo tra la soglia minima e massima di riferimento, il punteggio è modulato⁷ fra 1 e 10. Nel seguente grafico, per semplicità di rappresentazione, i valori sono rappresentati in forma percentuale approssimata all'intero.



REDDITO PER ADDETTO

L'indicatore misura l'affidabilità del reddito che uno studio professionale realizza in un determinato periodo di tempo con riferimento al contributo di ciascun addetto.

L'indicatore è calcolato come rapporto tra il reddito dichiarato per addetto e il reddito teorico per addetto. Il reddito teorico per addetto è pari alla somma del:

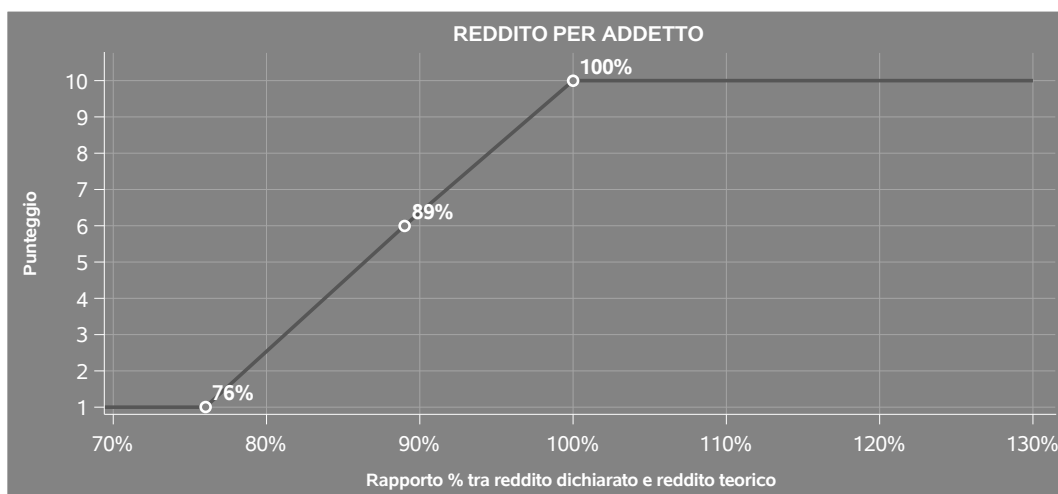
1. Reddito dichiarato al netto dei Compensi non annotati nelle scritture contabili per addetto;
2. maggior valore aggiunto stimato per addetto per Stabili collaborazioni con studi e/o strutture di terzi e Altre attività;
3. maggiori compensi per addetto derivanti dalle attività diverse da Stabili collaborazioni con studi e/o strutture di terzi e Altre attività.

⁶La soglia minima di riferimento è pari a $\exp(-0,26134)$, ovvero l'esponenziale della deviazione standard (σ), con segno negativo, del logaritmo del rapporto tra valore aggiunto dichiarato per addetto e il valore aggiunto teorico per addetto.

⁷ $\text{Punteggio} = 1 + 9 \times \frac{[\text{indicatore} - \exp(-\sigma)]}{[1 - \exp(-\sigma)]}$



A tale indicatore viene associato un punteggio che varia su una scala da 1 a 10. Quando il reddito dichiarato è maggiore o uguale rispetto al reddito teorico ovvero il rapporto tra reddito dichiarato e reddito teorico presenta un valore pari o superiore ad 1, il punteggio assume valore 10; quando il citato rapporto presenta un valore pari o inferiore alla corrispondente soglia minima di riferimento⁸ o il reddito dichiarato è negativo, il punteggio assume valore 1; quando tale rapporto presenta un valore compreso nell'intervallo tra la soglia minima e massima di riferimento, il punteggio è modulato⁹ fra 1 e 10. Nel seguente grafico, per semplicità di rappresentazione, i valori sono rappresentati in forma percentuale approssimata all'intero.



⁸La soglia minima di riferimento è pari a $\exp(-0,27205)$, ovvero l'esponenziale della deviazione standard (σ), con segno negativo, del logaritmo del rapporto tra reddito dichiarato per addetto e il reddito teorico per addetto.

⁹ $\text{Punteggio} = 1 + 9 \times \frac{[\text{indicatore} - \exp(-\sigma)]}{[1 - \exp(-\sigma)]}$



INDICATORI ELEMENTARI DI ANOMALIA

GESTIONE CARATTERISTICA

COPERTURA DELLE SPESE PER DIPENDENTE

L'indicatore verifica che l'esercente arti o professioni generi un valore aggiunto per addetto coerente con le spese per dipendente.

L'indicatore è **calcolato** come rapporto tra le spese per dipendente e il valore aggiunto per addetto¹⁰. Le spese per dipendente sono calcolate come rapporto tra le Spese per prestazioni di lavoro dipendente e il numero dipendenti.

Nel caso in cui il rapporto tra le spese per dipendente e il valore aggiunto per addetto assuma valori superiori all'unità l'indicatore è **applicato** e il relativo punteggio assume valore 1.

ANALISI DELL'APPORTO DI LAVORO DELLE FIGURE NON DIPENDENTI

L'indicatore monitora la corretta compilazione dell'apporto di lavoro dei "Soci o associati che prestano attività nella società o associazione".

A tal fine, a seconda della natura giuridica dell'esercente arti o professioni di appartenenza, è stato definito un valore percentuale minimo di apporto di lavoro per addetto, differenziato per numero di "Soci o associati che prestano attività nella società o associazione" (si veda la tabella seguente).

Tale valore rappresenta la soglia minima di riferimento dell'apporto di lavoro delle figure non dipendenti.

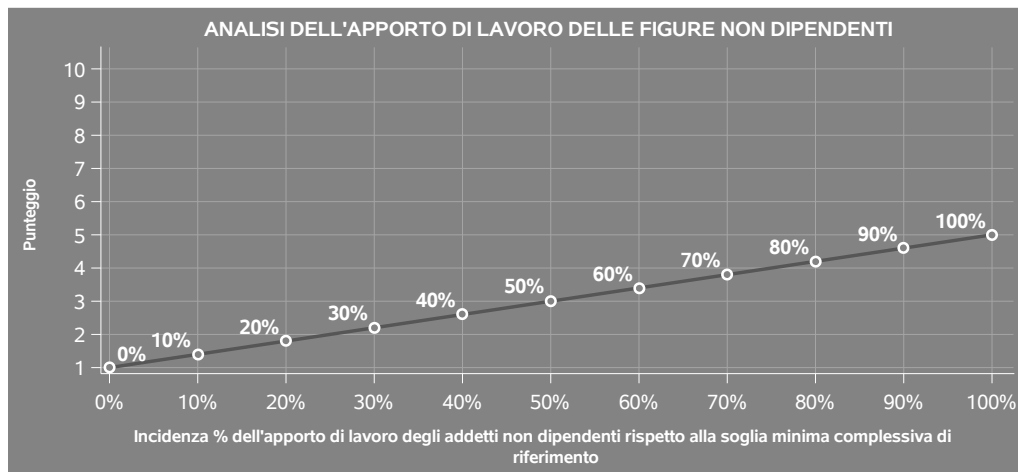
¹⁰Quando il denominatore dell'indicatore "Copertura delle spese per dipendente" è non positivo, l'indicatore **non è applicato**.




Soglia minima percentuale di apporto di lavoro per addetto delle figure non dipendenti

NATURA GIURIDICA	Numero addetti per figura	SOCI O ASSOCIATI CHE PRESTANO ATTIVITA' NELLA SOCIETA' O ASSOCIAZIONE
Società di persone	1	100
	2	75
	3	67
	4	63
	5	60
	>5	50
Enti non commerciali ed equiparati	1	50
	2	38
	3	33
	4	31
	5	28
	>5	16

Nel caso in cui la percentuale complessiva di apporto di lavoro dei soci o associati che prestano attività nella società o associazione dichiarata sia inferiore alla soglia minima complessiva di riferimento, l'indicatore è **applicato** e il relativo punteggio¹¹ assume un valore compreso tra 1 e 5, come da grafico successivo.



¹¹Punteggio = 1+4 x (apporto di lavoro degli addetti non dipendenti/soglia minima complessiva di riferimento).



INCIDENZA DELLE SPESE SUI COMPENSI

L'indicatore verifica la plausibilità del totale delle spese sostenute dallo studio professionale rispetto all'ammontare dei compensi.

L'indicatore è **calcolato** come rapporto percentuale tra il totale delle spese e l'ammontare dei compensi.

Qualora l'ammontare dei compensi sia uguale a zero, l'indicatore è **applicato** ed assume punteggio pari ad 1.


Nel caso in cui il valore dell'indicatore sia superiore al valore della **soglia di riferimento**, l'indicatore è **applicato** e il relativo punteggio assume valore 1.

Le soglie (esprese in percentuale) sono differenziate per "Modello di Business" e in base all'incidenza delle spese per forza lavoro sul totale delle spese¹², partendo dalla seguente tabella:

¹²L'incidenza delle spese per forza lavoro sul totale delle spese è pari alla somma di Spese per prestazioni di lavoro dipendente e assimilato, Compensi corrisposti a terzi per prestazioni direttamente afferenti l'attività professionale e artistica moltiplicata per 100 diviso il totale delle spese.



MoB	Incidenza delle spese per forza lavoro sul totale delle spese (ISFL)	Soglia
1	pari a 0	34,00
	pari a 100	56,09
2	pari a 0	34,36
	pari a 100	56,79
3	pari a 0	31,63
	pari a 100	46,06
4	pari a 0	30,47
	pari a 100	58,01
5	pari a 0	35,95
	pari a 100	75,07
6	pari a 0	19,59
	pari a 100	44,13
7	pari a 0	34,54
	pari a 100	63,90



Per ogni singolo soggetto, i valori soglia sono ottenuti come media, ponderata con le relative probabilità di appartenenza, dei valori di riferimento individuati per gruppo omogeneo.

Per ogni singolo soggetto, la soglia di riferimento viene calcolata tenendo conto della specifica incidenza delle spese per forza lavoro sul totale delle spese ed è pari a:

$$\text{Soglia}_i = \text{Soglia ISFL pari a 0} + ((\text{Soglia ISFL pari a 100} - \text{Soglia ISFL pari a 0}) \times \text{ISFL}_i/100)$$

dove i è il contribuente i -esimo.

INCIDENZA DEI CONSUMI SUI COMPENSI

L'indicatore verifica la plausibilità dei consumi rispetto all'ammontare dei compensi.

L'indicatore è **calcolato** come rapporto percentuale tra l'ammontare dei consumi e l'ammontare dei compensi.

Qualora l'ammontare dei compensi sia uguale a zero, l'indicatore è **applicato** ed assume punteggio pari ad 1.

Nel caso in cui il valore dell'indicatore sia superiore al valore della soglia massima di riferimento (**10%**), l'indicatore è **applicato** e il relativo punteggio assume valore 1.

INCIDENZA DELLE ALTRE SPESE DOCUMENTATE SUI COMPENSI

L'indicatore verifica la plausibilità delle altre spese documentate rispetto all'ammontare dei compensi.

L'indicatore è **calcolato** come rapporto percentuale tra l'ammontare delle Altre spese documentate nette e l'ammontare dei compensi.


Qualora l'ammontare dei compensi sia uguale a zero, l'indicatore è **applicato** ed assume punteggio pari ad 1.

Nel caso in cui il valore dell'indicatore sia superiore al valore della soglia massima di riferimento (**20%**), l'indicatore è **applicato** e il relativo punteggio assume valore 1.

MARGINE OPERATIVO LORDO NEGATIVO

L'indicatore evidenzia situazioni di anomalia relative al margine operativo lordo.

Nel caso in cui detto margine sia negativo e il valore aggiunto sia positivo, l'indicatore è **applicato** e il relativo punteggio assume valore 1.



GESTIONE DEI BENI STRUMENTALI

INCIDENZA DEGLI AMMORTAMENTI

L'indicatore verifica la coerenza tra ammortamenti per beni mobili strumentali e relativo valore.

L'indicatore è **calcolato** come rapporto percentuale tra gli ammortamenti per beni mobili e il valore dei beni strumentali in proprietà.

Nel caso in cui il valore dell'indicatore sia superiore al valore della soglia massima di riferimento (**100%**), l'indicatore è **applicato** e il relativo punteggio assume valore 1.

Qualora l'importo degli ammortamenti per beni mobili sia positivo e il valore dei beni strumentali in proprietà sia pari a zero, l'indicatore è **applicato** e il relativo punteggio assume valore 1.

REDDITIVITÀ

REDDITO OPERATIVO NEGATIVO

L'indicatore intercetta le situazioni in cui il reddito operativo è minore di zero.

Qualora si verifichi questa condizione e il margine operativo lordo sia positivo, l'indicatore è **applicato** e il relativo punteggio assume valore 1.

RISULTATO ORDINARIO NEGATIVO

L'indicatore intercetta le situazioni in cui il risultato ordinario è minore di zero.

Qualora si verifichi questa condizione, l'indicatore è **applicato** e il relativo punteggio assume valore 1.

GESTIONE EXTRA-CARATTERISTICA

INCIDENZA DELLE MINUSVALENZE PATRIMONIALI

L'indicatore verifica quanta parte del risultato ordinario viene assorbito dalle "Minusvalenze patrimoniali".

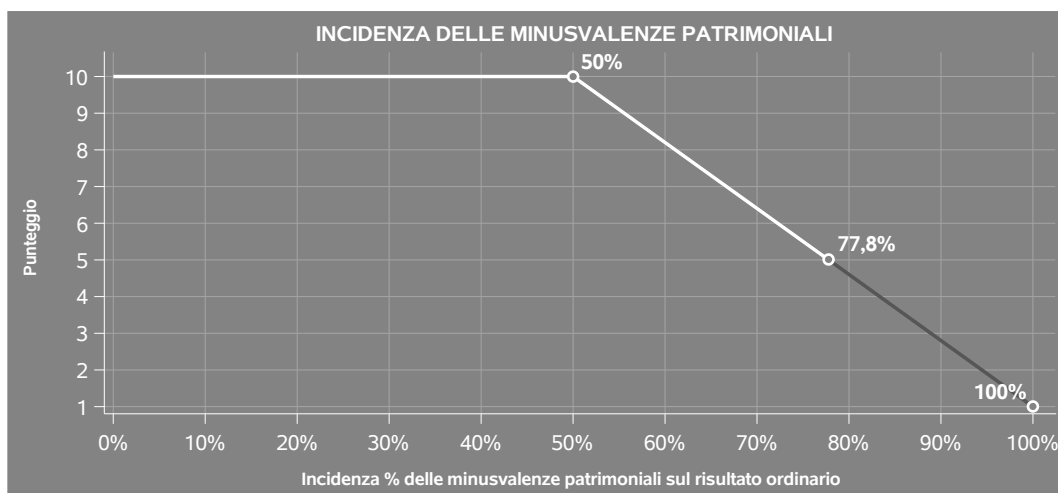
L'indicatore è **calcolato** come rapporto percentuale tra le "Minusvalenze patrimoniali" e il risultato ordinario.

Qualora le "Minusvalenze patrimoniali" siano uguali a zero, l'indicatore non è **applicabile**.

All'indicatore viene associato un punteggio che varia su una scala da 1 a 10. Quando l'indicatore presenta un valore pari o inferiore alla corrispondente soglia minima di riferimento (**50%**), il punteggio assume valore 10; quando l'indicatore presenta un valore pari o superiore alla corrispondente soglia massima di riferimento (**100%**), il punteggio assume valore 1; quando



l'indicatore presenta un valore compreso nell'intervallo tra la soglia minima e massima di riferimento, il punteggio è modulato ¹³ fra 1 e 10.



L'indicatore è **applicato** quando il relativo punteggio è non superiore a 5.

Qualora il risultato ordinario sia non positivo, l'indicatore è **applicato** ed assume punteggio pari ad 1.

INCIDENZA DEGLI INTERESSI PASSIVI SUL REDDITO OPERATIVO LORDO

L'indicatore verifica la plausibilità dell'indebitamento finanziario dello studio professionale rispetto alla gestione operativa al lordo di ammortamenti per beni mobili e canoni di locazione finanziaria per beni mobili.

L'indicatore è **calcolato** come rapporto percentuale tra gli interessi passivi e il reddito operativo lordo.

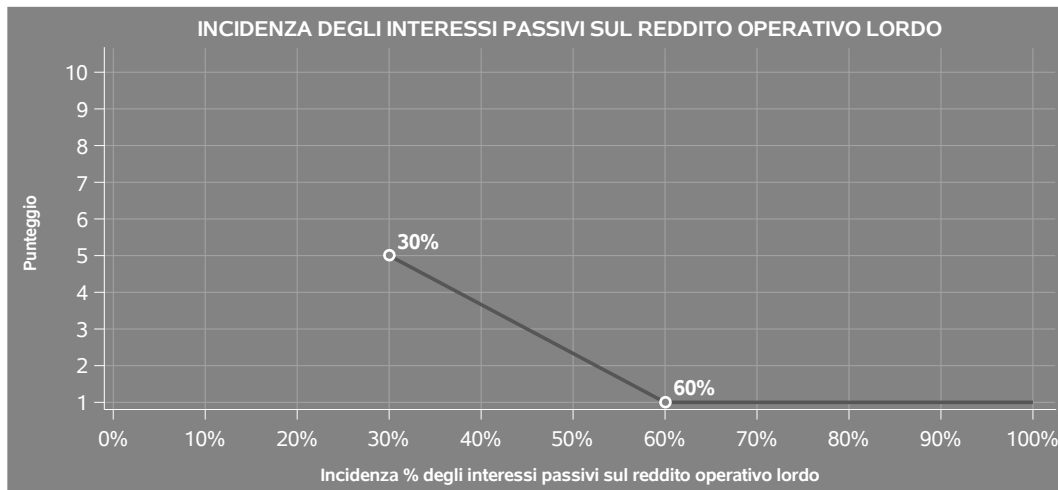
Qualora gli interessi passivi siano uguali a zero, l'indicatore non è **applicabile**.

All'indicatore viene associato un punteggio che varia su una scala da 1 a 5. Quando l'indicatore presenta un valore pari o superiore alla corrispondente soglia massima di riferimento (**60%**) il punteggio assume valore 1; quando l'indicatore presenta un valore superiore alla soglia minima (**30%**) e inferiore alla soglia massima di riferimento, il punteggio è modulato¹⁴ fra 1 e 5.

¹³ Punteggio = $10 - 9 \times \frac{(\text{indicatore} - \text{soglia minima})}{(\text{soglia massima} - \text{soglia minima})}$

¹⁴ Punteggio = $5 - 4 \times \frac{(\text{indicatore} - \text{soglia minima})}{(\text{soglia massima} - \text{soglia minima})}$





Qualora il reddito operativo lordo sia non positivo l'indicatore è **applicato** e assume punteggio pari ad 1.

In assenza di anomalia, l'indicatore non è applicato e il relativo punteggio di affidabilità non è calcolato.

INDICATORI SPECIFICI

CORRISPONDENZA DELL'ANNO DI INIZIO ATTIVITA' CON I DATI IN ANAGRAFE TRIBUTARIA

L'indicatore controlla l'anno di inizio attività, dichiarato nel frontespizio del modello di rilevazione dei dati, con l'analoga informazione desumibile dai dati disponibili in Anagrafe Tributaria.


Qualora il contribuente dichiara nel modello di rilevazione dei dati un anno di inizio attività che non trovi riscontro nei dati presenti in Anagrafe Tributaria, l'indicatore è **applicato** ed assume punteggio pari ad 1.

NUMERO DI PRESTAZIONI EQUIVALENTI PER ADDETTO

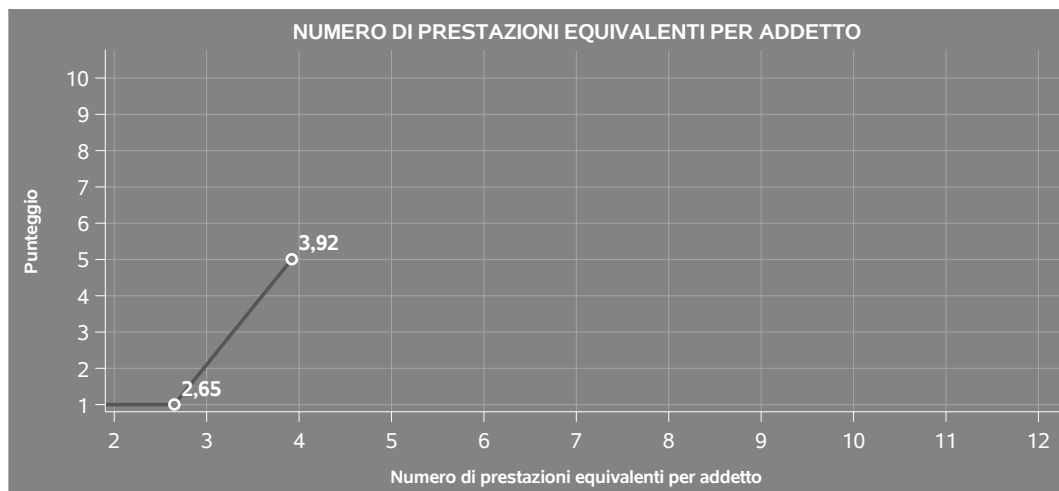
L'indicatore verifica la plausibilità del numero di prestazioni "equivalenti" definite attraverso il confronto con la remunerazione mediana di una prestazione (pari a 2.700 euro), con riferimento al contributo di ciascun addetto.

L'indicatore è **calcolato** come rapporto tra il numero di prestazioni "equivalenti" e il numero addetti.

L'indicatore è **applicato** quando assume un valore non superiore alla soglia massima di riferimento.



Quando l'indicatore presenta un valore pari o inferiore alla soglia minima di riferimento, il punteggio assume valore 1; quando l'indicatore presenta un valore compreso nell'intervallo tra la soglia minima e massima di riferimento, il punteggio è modulato¹⁵ fra 1 e 5.



I dati riportati nel grafico sono riferiti alla territorialità generale¹⁶ comunale (2,5), età professionale ≤ 6 , assenza di "Altre attività"¹⁷.

Le soglie di riferimento (espresse in numero di prestazioni), di seguito riportate, generalmente corrispondono, rispettivamente, al 5° e al 7° ventile delle distribuzioni ventiliche dell'indicatore, differenziate per territorialità generale a livello comunale, età professionale e compilazione della sezione "Altre attività" del frontespizio da parte di un professionista che opera in forma individuale:

Modalità di distribuzione	Soglia minima	Soglia massima
Territorialità generale comunale (2,5),età professionale ≤ 6, assenza di 'Altre attività'	2,65	3,92
Territorialità generale comunale (1,3,4), età professionale ≤ 6, assenza di 'Altre attività'	7,34	10,39


¹⁵ Punteggio = $1 + 4 \times \frac{(\text{indicatore} - \text{soglia minima})}{(\text{soglia massima} - \text{soglia minima})}$

¹⁶ I criteri e le conclusioni dello studio sono riportati nell'apposito Decreto Ministeriale.

¹⁷ La sezione "Altre attività" del frontespizio comprende le informazioni relative a "Lavoro dipendente a tempo pieno o a tempo parziale", "Pensionato" e "Altre attività professionali e/o d'impresa".




Modalità di distribuzione	Soglia minima	Soglia massima
Territorialità generale comunale (2,5), età professionale ≤ 6 , presenza di 'Altre attività'	1,13	1,74
Territorialità generale comunale (1,3,4), età professionale ≤ 6 , presenza di 'Altre attività'	3,77	5,19
Territorialità generale comunale (2,5), età professionale = (7,35), assenza di 'Altre attività'	3,74	4,78
Territorialità generale comunale (1,3,4), età professionale = (7,35), assenza di 'Altre attività'	7,63	10,04
Territorialità generale comunale (2,5), età professionale = (7,35), presenza di 'Altre attività'	1,29	2,02
Territorialità generale comunale (1,3,4), età professionale = (7,35), presenza di 'Altre attività'	3,98	5,68
Territorialità generale comunale (2,5), età professionale = (36,40), assenza di 'Altre attività'	3,52	4,51
Territorialità generale comunale (1,3,4), età professionale = (36,40), assenza di 'Altre attività'	9,11	13,20
Territorialità generale comunale (2,5), età professionale = (36,40), presenza di 'Altre attività'	1,37	2,55
Territorialità generale comunale (1,3,4), età professionale = (36,40), presenza di 'Altre attività'	4,07	6,45
Territorialità generale comunale (2,5), età professionale ≥ 41 , assenza di 'Altre attività'	2,65	5,23
Territorialità generale comunale (1,3,4), età professionale ≥ 41 , assenza di 'Altre attività'	6,56	9,26
Territorialità generale comunale (2,5), età professionale ≥ 41 , presenza di 'Altre attività'	2,00	4,12



Modalità di distribuzione	Soglia minima	Soglia massima
Territorialità generale comunale (1,3,4), età professionale ≥ 41, presenza di 'Altre attività'	4,61	6,59

Per ogni singolo soggetto, tenuto conto dell'età professionale e della compilazione della sezione "Altre attività" del frontespizio del modello di dichiarazione, i valori soglia vengono ponderati sulla base della percentuale di appartenenza alle diverse aree territoriali.



SUB ALLEGATI

SUB ALLEGATO 49.A - ASSEGNAZIONE AI MOB

In fase di applicazione, per l'assegnazione dei contribuenti ai MoB viene utilizzata una combinazione di due tecniche statistiche di tipo multivariato (analisi fattoriali e modelli di mistura finita) che utilizza le seguenti variabili:

Analisi fattoriale	Nome variabile	Descrizione variabile
Strutture dei compensi	TIPSPE_DESIGN_P_NEW	Architettura d'interni/design
	TIPSPE_TERRITORIALE_P_NEW	Architettura della pianificazione territoriale/urbanistica e paesaggistico/ambientale
	TIPSPE_EDILE_CULTURA_P_NEW	Architettura edile
Strutture di spesa/Relazione con il committente	SOCI_P	Numero soci
	MODORG_ASS_PROF_SN	Attività esercitata in forma collettiva
	DIP_COCO_PF	Numero dipendenti e/o collaboratori (professionista che opera in forma individuale)
	MONO_PRESSO_TZ_P	Rilevanza del committente principale con attività svolta prevalentemente presso studi e/o strutture di terzi

Sulla base di tali variabili, il contribuente viene assegnato ad uno o più MoB attraverso l'attribuzione di una probabilità di appartenenza, come descritto nell'**Allegato 89**.

Le matrici ed i vettori per il calcolo delle probabilità di appartenenza ai MoB sono riportati nell'**Allegato 91**.




SUB ALLEGATO 49.B - FUNZIONE "COMPENSI PER ADDETTO"

Di seguito viene riportato l'elenco delle variabili e dei coefficienti della funzione di regressione "Compensi per addetto", con la spiegazione dei coefficienti.


INPUT PRODUTTIVI	VARIABILI		COEFFICIENTE	INTERPRETAZIONE DEL COEFFICIENTE STIMATO
	Valore dei beni strumentali in proprietà	(*)	0,061054561364046	Un aumento dell'1% della variabile determina un aumento dello 0,06% del Compenso stimato
	Ammortamenti per beni mobili	(*)	0,138002914619031	Un aumento dell'1% della variabile determina un aumento dello 0,14% del Compenso stimato
	Canoni di locazione finanziaria per beni mobili + Canoni di locazione non finanziaria e/o di noleggio	(*)	0,072193711984418	Un aumento dell'1% della variabile determina un aumento dello 0,07% del Compenso stimato
	Spese per prestazioni di lavoro dipendente e assimilato	(*)	0,176036916070921	Un aumento dell'1% della variabile determina un aumento dello 0,18% del Compenso stimato
	Compensi corrisposti a terzi per prestazioni direttamente afferenti l'attività professionale o artistica	(*)	0,286358505272969	Un aumento dell'1% della variabile determina un aumento dello 0,29% del Compenso stimato
	Consumi e altre spese	(*)	0,516096927705784	Un aumento dell'1% della variabile determina un aumento dello 0,52% del Compenso stimato




	VARIABILI	COEFFICIENTE	INTERPRETAZIONE DEL COEFFICIENTE STIMATO
VARIABILI STRUTTURALI	Quota numero Dipendenti	-0,123015273825591	Un dipendente presenta una produttività inferiore del 12,30% in termini di Compenso stimato
	Età professionale fino a 6 anni	-0,024380608416773	La condizione di 'Età professionale fino a 6 anni' determina una diminuzione del 2,44% del Compenso stimato
	Età professionale da 36 e fino a 40 anni	-0,046728479060227	La condizione di 'Età professionale da 36 e fino a 40 anni' determina una diminuzione del 4,67% del Compenso stimato
	Età professionale oltre 40 anni	-0,119972831181728	La condizione di 'Età professionale oltre 40 anni' determina una diminuzione del 12,00% del Compenso stimato
	Lavoro dipendente a tempo pieno o a tempo parziale	-0,317379107045752	La condizione di 'Lavoro dipendente a tempo pieno o a tempo parziale' determina una diminuzione del 31,74% del Compenso stimato
	Pensionato	-0,219616713941544	La condizione di 'Pensionato' determina una diminuzione del 21,96% del Compenso stimato
	Altre attività professionali e/o di impresa	-0,06597047865463	La condizione di 'Altre attività professionali e/o di impresa' determina una diminuzione del 6,60% del Compenso stimato
	Edilizia residenziale /100	0,024013184105635	Un aumento dell'1% della variabile determina un aumento dello 0,02% del Compenso stimato



VARIABILI	COEFFICIENTE	INTERPRETAZIONE DEL COEFFICIENTE STIMATO
Edilizia sanitaria /100	0,340220607693499	Un aumento dell'1% della variabile determina un aumento dello 0,34% del Compenso stimato
Edilizia industriale/commerciale/ turistica/alberghiera/ricreativa /100	0,237697274053045	Un aumento dell'1% della variabile determina un aumento dello 0,24% del Compenso stimato
Altra edilizia civile /100	0,14729124083138	Un aumento dell'1% della variabile determina un aumento dello 0,15% del Compenso stimato
Sicurezza sui cantieri e sui luoghi di lavoro /100	0,240675887467714	Un aumento dell'1% della variabile determina un aumento dello 0,24% del Compenso stimato
Interventi sui beni culturali /100	0,258376564783336	Un aumento dell'1% della variabile determina un aumento dello 0,26% del Compenso stimato
Allestimento di negozi/showroom/stand fieristici /100	0,179626314610947	Un aumento dell'1% della variabile determina un aumento dello 0,18% del Compenso stimato
Totale spese condominiali amministrative	(*)	Un aumento dell'1% della variabile determina un aumento dello 0,01% del Compenso stimato
MODELLI DI BUSINESS (MoB) Probabilità di appartenenza al MoB 2 — Architetti che operano prevalentemente in ambito «edile»	-0,077066358634185	L'appartenenza al MoB determina una diminuzione del 7,71% del Compenso stimato



VARIABILI	VARIABILI	COEFFICIENTE	INTERPRETAZIONE DEL COEFFICIENTE STIMATO
	Probabilità di appartenenza al MoB 3 — Architetti che operano prevalentemente nell'ambito dell'«architettura di interni/design»	-0,024310950429126	L'appartenenza al MoB determina una diminuzione del 2,43% del Compenso stimato
	Probabilità di appartenenza al MoB 4 — Architetti che operano prevalentemente nell'ambito della «pianificazione territoriale/urbanistica e/o in ambito paesaggistico/ambientale»	0,120805081878102	L'appartenenza al MoB determina un aumento del 12,08% del Compenso stimato
	Probabilità di appartenenza al MoB 5 — Architetti che in genere esercitano la professione a titolo individuale avvalendosi di dipendenti e/o collaboratori	-0,06373610232372	L'appartenenza al MoB determina una diminuzione del 6,37% del Compenso stimato
	Probabilità di appartenenza al MoB 6 — Architetti che in genere svolgono l'attività prevalentemente presso lo studio e/o struttura del committente principale	0,105170162031942	L'appartenenza al MoB determina un aumento del 10,52% del Compenso stimato
VARIABILI TERRITORIALI	Territorialità del livello del reddito medio imponibile ai fini dell'addizionale IRPEF, a livello comunale	0,622376982651906	La localizzazione nei comuni a più alto livello secondo la territorialità considerata determina un aumento del 62,24% del Compenso stimato



VARIABILI	COEFFICIENTE	INTERPRETAZIONE DEL COEFFICIENTE STIMATO
Indice di concentrazione della domanda a livello provinciale	0,067442768098005	La localizzazione nelle province a più alto Indice di concentrazione della domanda a livello provinciale determina un aumento del 6,74% del Compenso stimato
Indice di concentrazione dell'offerta a livello provinciale	-0,047801918257228	La localizzazione nelle province a più alto Indice di concentrazione dell'offerta a livello provinciale determina una flessione del 4,78% del Compenso stimato
MISURE DI CICLO DI SETTORE		
Andamento della media dei compensi del settore	0,566219040639866	Una diminuzione dell'1% della variabile di ciclo economico determina una flessione dello 0,57% del Compenso stimato
Tasso di occupazione a livello regionale	0,004397965896465	Una diminuzione di un punto della variabile determina una flessione dello 0,44% del Compenso stimato
ECONOMIE DI SCALA E/O SOSTITUZIONE		
(Spese per prestazioni di lavoro dipendente e assimilato) x (Compensi corrisposti a terzi per prestazioni direttamente afferenti l'attività professionale o artistica)	(***) -0,001164328627409	Un aumento dell'1% della variabile determina una diminuzione dello 0,001% del Compenso stimato
(Consumi e altre spese) x (Spese per prestazioni di lavoro dipendente e assimilato)	(***) -0,001387830149052	Un aumento dell'1% della variabile determina una diminuzione dello 0,001% del Compenso stimato



VARIABILI	COEFFICIENTE	INTERPRETAZIONE DEL COEFFICIENTE STIMATO
(Compensi corrisposti a terzi per prestazioni direttamente afferenti l'attività professionale o artistica) x (Valore dei beni strumentali in proprietà)	—0,001347246745045 (****)	Un aumento dell'1% della variabile determina una diminuzione dello 0,001% del Compenso stimato
INTERCETTA Valore dell'intercetta del modello di stima	0,918144831631778	
Coefficiente di rivalutazione	1,00116493997714	
Coefficiente individuale Vedasi Allegato 90		

(*) Le variabili contabili (XC) sono utilizzate in stima come $LN[1+XC/(N^{\text{addetti}} \times 1.000)]$ o $LN[1+\text{MIN}[XC/(N^{\text{addetti}} \times 1.000), \text{quota valore in migliaia pro capite}]$


(**) Le variabili numeriche (XN) sono utilizzate in stima come $LN[1+XN/(N^{\text{addetti}})]$ o $LN[1+\text{MIN}[XN/(N^{\text{addetti}}), \text{quota valore pro capite}]$

(***) La variabile relativa al numero degli addetti è utilizzata in stima come $LN(1+N^{\text{addetti}})$

(****) Ciascuna variabile (XS) del prodotto è utilizzata in stima come $LN(1+XS)$

Le variabili dipendenti sono utilizzate in stima come $LN[1+YC/(N^{\text{addetti}} \times 1.000)]$, dove: YC è uguale a Ricavi oppure Compensi oppure Valore aggiunto.


Le misure di ciclo settoriale e l'indice di concentrazione della domanda/offerta relativi al periodo di imposta di applicazione saranno pubblicate con apposito Decreto ai sensi dell'art. 9-bis comma 2 del DL 50 del 24 aprile 2017 convertito nella Legge n. 96 del 21 giugno 2017.



SUB ALLEGATO 49.C - FUNZIONE "VALORE AGGIUNTO PER ADDETTO"

Di seguito viene riportato l'elenco delle variabili e dei coefficienti della funzione di regressione "Valore aggiunto per addetto", con la spiegazione dei coefficienti.

INPUT PRODUTTIVI	VARIABILI		COEFFICIENTE	INTERPRETAZIONE DEL COEFFICIENTE STIMATO
	Valore dei beni strumentali in proprietà	(*)	0,055505347540875	Un aumento dell'1% della variabile determina un aumento dello 0,06% del VA stimato
	Ammortamenti per beni mobili	(*)	0,196781995735534	Un aumento dell'1% della variabile determina un aumento dello 0,20% del VA stimato
	Canoni di locazione finanziaria per beni mobili + Canoni di locazione non finanziaria e/o di noleggio	(*)	0,018789581428914	Un aumento dell'1% della variabile determina un aumento dello 0,02% del VA stimato
	Spese per prestazioni di lavoro dipendente e assimilato	(*)	0,238461291754657	Un aumento dell'1% della variabile determina un aumento dello 0,24% del VA stimato
	Compensi corrisposti a terzi per prestazioni direttamente afferenti l'attività professionale o artistica	(*)	0,168119357990402	Un aumento dell'1% della variabile determina un aumento dello 0,17% del VA stimato
	Consumi e altre spese	(*)	0,35601514200331	Un aumento dell'1% della variabile determina un aumento dello 0,36% del VA stimato




	VARIABILI	COEFFICIENTE	INTERPRETAZIONE DEL COEFFICIENTE STIMATO
VARIABILI STRUTTURALI	Quota numero Dipendenti	-0,22845624431133	Un dipendente presenta una produttività inferiore del 22,85% in termini di VA stimato
	Età professionale fino a 6 anni	-0,036358325678247	La condizione di 'Età professionale fino a 6 anni' determina una diminuzione del 3,64% del VA stimato
	Età professionale da 36 e fino a 40 anni	-0,06686225368304	La condizione di 'Età professionale da 36 e fino a 40 anni' determina una diminuzione del 6,69% del VA stimato
	Età professionale oltre 40 anni	-0,191199978469537	La condizione di 'Età professionale oltre 40 anni' determina una diminuzione del 19,12% del VA stimato
	Lavoro dipendente a tempo pieno o a tempo parziale	-0,403919105614224	La condizione di 'Lavoro dipendente a tempo pieno o a tempo parziale' determina una diminuzione del 40,39% del VA stimato
	Pensionato	-0,320666271582956	La condizione di 'Pensionato' determina una diminuzione del 32,07% del VA stimato
	Altre attività professionali e/o di impresa	-0,086113978860912	La condizione di 'Altre attività professionali e/o di impresa' determina una diminuzione dell'8,61% del VA stimato
	Edilizia residenziale /100	0,016717534310031	Un aumento dell'1% della variabile determina un aumento dello 0,02% del VA stimato




VARIABILI	COEFFICIENTE	INTERPRETAZIONE DEL COEFFICIENTE STIMATO
Edilizia sanitaria /100	0,421951747606747	Un aumento dell'1% della variabile determina un aumento dello 0,42% del VA stimato
Edilizia industriale/commerciale/ turistica/alberghiera/ricreativa /100	0,292220427845115	Un aumento dell'1% della variabile determina un aumento dello 0,29% del VA stimato
Altra edilizia civile /100	0,170192301281979	Un aumento dell'1% della variabile determina un aumento dello 0,17% del VA stimato
Sicurezza sui cantieri e sui luoghi di lavoro /100	0,308812067198045	Un aumento dell'1% della variabile determina un aumento dello 0,31% del VA stimato
Interventi sui beni culturali /100	0,304287960221573	Un aumento dell'1% della variabile determina un aumento dello 0,30% del VA stimato
Allestimento di negozi/showroom/stand fieristici /100	0,221157015541538	Un aumento dell'1% della variabile determina un aumento dello 0,22% del VA stimato
Totale spese condominiali amministrative	(*)	Un aumento dell'1% della variabile determina un aumento dello 0,02% del VA stimato
MODELLI DI BUSINESS (MoB) Probabilità di appartenenza al MoB 2 — Architetti che operano prevalentemente in ambito «edile»	-0,094728047608667	L'appartenenza al MoB determina una diminuzione del 9,47% del VA stimato



VARIABILI	COEFFICIENTE	INTERPRETAZIONE DEL COEFFICIENTE STIMATO
Probabilità di appartenenza al MoB 3 — Architetti che operano prevalentemente nell'ambito dell'«architettura di interni/design»	-0,027421919751476	L'appartenenza al MoB determina una diminuzione del 2,74% del VA stimato
Probabilità di appartenenza al MoB 4 — Architetti che operano prevalentemente nell'ambito della «pianificazione territoriale/urbanistica e/o in ambito paesaggistico/ambientale»	0,127133207521417	L'appartenenza al MoB determina un aumento del 12,71% del VA stimato
Probabilità di appartenenza al MoB 5 — Architetti che in genere esercitano la professione a titolo individuale avvalendosi di dipendenti e/o collaboratori	-0,094654285631429	L'appartenenza al MoB determina una diminuzione del 9,47% del VA stimato
Probabilità di appartenenza al MoB 6 — Architetti che in genere svolgono l'attività prevalentemente presso lo studio e/o struttura del committente principale	0,13826903913604	L'appartenenza al MoB determina un aumento del 13,83% del VA stimato
Probabilità di appartenenza al MoB 7 — Architetti che in genere esercitano la professione in forma collettiva	-0,027337949108322	L'appartenenza al MoB determina una diminuzione del 2,73% del VA stimato



	VARIABILI	COEFFICIENTE	INTERPRETAZIONE DEL COEFFICIENTE STIMATO
VARIABILI TERRITORIALI	Territorialità del livello del reddito medio imponibile ai fini dell'addizionale IRPEF, a livello comunale	0,62527900318768	La localizzazione nei comuni a più alto livello secondo la territorialità considerata determina un aumento del 62,53% del VA stimato
	Indice di concentrazione della domanda a livello provinciale	0,07424087298836	La localizzazione nelle province a più alto Indice di concentrazione della domanda a livello provinciale determina un aumento del 7,42% del VA stimato
	Indice di concentrazione dell'offerta a livello provinciale	-0,054956983992196	La localizzazione nelle province a più alto Indice di concentrazione dell'offerta a livello provinciale determina una flessione del 5,50% del VA stimato
MISURE DI CICLO DI SETTORE	Andamento della media dei compensi del settore	0,68413266337703	Una diminuzione dell'1% della variabile di ciclo economico determina una flessione dello 0,68% del VA stimato
	Tasso di occupazione a livello regionale	0,004393705048484	Una diminuzione di un punto della variabile determina una flessione dello 0,44% del VA stimato
ECONOMIE DI SCALA E/O SOSTITUZIONE	(Spese per prestazioni di lavoro dipendente e assimilato) x (Compensi corrisposti a terzi per prestazioni direttamente afferenti l'attività professionale o artistica)	-0,000863021595289 (***)	Un aumento dell'1% della variabile determina una diminuzione dello 0,001% del VA stimato



VARIABILI	COEFFICIENTE	INTERPRETAZIONE DEL COEFFICIENTE STIMATO
(Consumi e altre spese) x (Spese per prestazioni di lavoro dipendente e assimilato)	-0,001780830731787 (****)	Un aumento dell'1% della variabile determina una diminuzione dello 0,002% del VA stimato
(Compensi corrisposti a terzi per prestazioni direttamente afferenti l'attività professionale o artistica) x (Valore dei beni strumentali in proprietà)	-0,000572685517286 (****)	Un aumento dell'1% della variabile determina una diminuzione dello 0,001% del VA stimato
INTERCETTA Valore dell'intercetta del modello di stima	0,764492169171962	
Coefficiente di rivalutazione	1,088996772206455	
Coefficiente individuale Vedasi Allegato 90		

(*) Le variabili contabili (XC) sono utilizzate in stima come $LN[1+XC/(N^{\text{addetti}} \times 1.000)]$ o $LN[1+\text{MIN}[XC/(N^{\text{addetti}} \times 1.000), \text{quota valore in migliaia pro capite}]$


(**) Le variabili numeriche (XN) sono utilizzate in stima come $LN[1+XN/(N^{\text{addetti}})]$ o $LN[1+\text{MIN}[XN/(N^{\text{addetti}}), \text{quota valore pro capite}]$

(***) La variabile relativa al numero degli addetti è utilizzata in stima come $LN(1+N^{\text{addetti}})$

(****) Ciascuna variabile (XS) del prodotto è utilizzata in stima come $LN(1+XS)$

Le variabili dipendenti sono utilizzate in stima come $LN[1+YC/(N^{\text{addetti}} \times 1.000)]$, dove: YC è uguale a Ricavi oppure Compensi oppure Valore aggiunto.

Le misure di ciclo settoriale e l'indice di concentrazione della domanda/offerta relativi al periodo di imposta di applicazione saranno pubblicate con apposito Decreto ai sensi dell'art. 9-bis comma 2 del DL 50 del 24 aprile 2017 convertito nella Legge n. 96 del 21 giugno 2017.



SUB ALLEGATO 49.D - FORMULE DELLE VARIABILI E DEGLI INDICATORI

Di seguito sono riportate le formule delle variabili e degli indicatori economico-contabili utilizzati nell'ISA CK18U:

Addetti¹⁸ (**professionista che opera in forma individuale**) = Titolare + Numero dipendenti + numero collaboratori coordinati e continuativi che prestano attività prevalentemente nello studio.

Addetti (esercizio collettivo dell'attività professionale) = Numero dipendenti + numero collaboratori coordinati e continuativi che prestano attività prevalentemente nello studio + Numero soci.

Addetti non dipendenti¹⁹ (**professionista che opera in forma individuale**) = Titolare.

Addetti non dipendenti (esercizio collettivo dell'attività professionale) = Numero soci.

Altre spese = Altre spese documentate nette + Spese per prestazioni alberghiere e per somministrazione di alimenti e bevande in pubblici esercizi + Spese di rappresentanza + Spese di iscrizione a master, corsi di formazione, convegni, congressi o a corsi di aggiornamento professionale.

Altre spese documentate nette = Altre spese documentate - Irap 10% - Irap personale dipendente - IMU.

Ammortamenti per beni mobili = Quote di ammortamento e spese per l'acquisto di beni di costo unitario non superiore a euro 516,46 - Commi 91 e 92 L. 208/2015.

Architettura della pianificazione territoriale/urbanistica e paesaggistico/ambientale = Aree specialistiche: (Interventi di recupero ambientale + Piani urbanistici generali e piani urbanistici esecutivi + Mobilità urbana/infrastrutture a rete + Architettura del paesaggio e ambiente).

Architettura d'interni/design = Aree specialistiche: (Allestimento di negozi/showroom/stand fieristici + Arredamento/Architettura d'interni + Complementi per l'arredamento/articoli per la casa/illuminotecnica/light design).

Architettura edile = Aree specialistiche: (Edilizia residenziale + Edilizia sanitaria + Edilizia industriale/commerciale/turistica/alberghiera/ricreativa + Altra edilizia civile + Interventi sui beni culturali + Sicurezza sui cantieri e sui luoghi di lavoro + Bioarchitettura).


Attività esercitata in forma collettiva = 1, se Modello dichiarazione è uguale a Redditi Società di Persone o Redditi Enti non Commerciali; altrimenti assume valore pari a zero.

Canoni di locazione finanziaria per beni mobili = Canoni di locazione finanziaria relativi ai beni mobili - Commi 91 e 92 L. 208/2015.

Compensi = Compensi derivanti dall'attività professionale o artistica + Compensi non annotati nelle scritture contabili.

¹⁸ Il titolare è pari a uno. Il numero addetti non può essere inferiore a 1.

¹⁹ Il titolare è pari a uno. Il numero addetti non dipendenti non può essere inferiore a (1 - Numero dipendenti).



Compenso medio = (Compensi derivanti dall'attività professionale o artistica × percentuale sui compensi riferita all'attività diviso 100) diviso Numero incarichi riferito all'attività.

Consumi e altre spese = Consumi + Altre spese.

Età professionale = Periodo di imposta - il massimo tra Anno d'inizio attività e Anno di iscrizione ad albi professionali.

Indice di concentrazione della domanda a livello provinciale = Totale Compensi degli studi professionali delle attività relative ai codici Ateco dell'ISA CK18U per abitante a livello provinciale diviso il Totale Compensi degli studi professionali delle attività relative ai codici Ateco dell'ISA CK18U per abitante a livello nazionale²⁰. La variabile è la media, per tutte le unità locali compilate, dei singoli indici di concentrazione provinciali. Un'unità locale è compilata se il comune dell'unità locale è compilato. Se non risulta compilata alcuna unità locale occorre far riferimento al comune del domicilio fiscale qualora presente.

Indice di concentrazione dell'offerta a livello provinciale = Numero totale di studi professionali delle attività relative ai codici Ateco dell'ISA CK18U per abitante a livello provinciale diviso il Numero Totale di studi professionali delle attività relative ai codici Ateco dell'ISA CK18U per abitante a livello nazionale²¹. La variabile è la media, per tutte le unità locali compilate, dei singoli indici di concentrazione provinciali. Un'unità locale è compilata se il comune dell'unità locale è compilato. Se non risulta compilata alcuna unità locale occorre far riferimento al comune del domicilio fiscale qualora presente.

Margine operativo lordo = Valore aggiunto - Spese per prestazioni di lavoro dipendente e assimilato.

Numero di prestazioni "equivalenti" = [somma di (Numero Totale incarichi riferito all'attività × Remunerazione riferita all'attività) per tutte le attività della *Tipologia dell'attività* + Compensi non annotati nelle scritture contabili] diviso 2.700.

Per ogni attività della *Tipologia dell'attività*, la remunerazione riferita all'attività è calcolata come: Percentuale sui compensi del Totale incarichi × Compensi derivanti dall'attività professionale o artistica diviso (100 × Numero Totale incarichi riferito all'attività), se Numero Totale incarichi è maggiore di zero; altrimenti assume valore pari a zero.

Numero dipendenti = Numero delle giornate retribuite diviso 312.

Numero dipendenti e/o collaboratori (professionista che opera in forma individuale) = Numero dipendenti + Numero collaboratori coordinati e continuativi che prestano attività prevalentemente nello studio nel caso di professionista che opera in forma individuale; altrimenti la variabile assume valore pari a zero.

Numero soci = Percentuale di lavoro prestato di Soci o associati che prestano attività nella società o associazione diviso 100.

Quota numero Dipendenti = (Addetti - Addetti non dipendenti)/Addetti.

²⁰Il numero degli abitanti a livello provinciale e a livello nazionale sono stati desunti da FONTE ISTAT - Censimento generale della popolazione e delle abitazioni (2011).

²¹Il numero degli abitanti a livello provinciale e a livello nazionale sono stati desunti da FONTE ISTAT - Censimento generale della popolazione e delle abitazioni (2011).



Reddito = Risultato ordinario + Plusvalenze patrimoniali - Minusvalenze patrimoniali.

Reddito operativo = Margine operativo lordo - Ammortamenti per beni mobili.

Reddito operativo lordo = Reddito operativo + Ammortamenti per beni mobili + Canoni di locazione finanziaria per beni mobili.

Rilevanza del committente principale con attività svolta prevalentemente presso studi e/o strutture di terzi = Compensi derivanti dall'attività svolta per il committente principale presso lo studio o la struttura di quest'ultimo o presso la sua clientela, se Compensi derivanti dall'attività svolta per il committente principale presso lo studio o la struttura di quest'ultimo o presso la sua clientela è maggiore di 50; altrimenti assume valore pari a zero.

Risultato ordinario = Reddito operativo + Altri proventi lordi - Interessi passivi.

Spese per prestazioni di lavoro dipendente = Spese per prestazioni di lavoro dipendente e assimilato - Spese per prestazioni di collaborazione coordinata e continuativa.

Spese totali = Canoni di locazione finanziaria per beni mobili + Canoni di locazione non finanziaria e/o di noleggio + Spese relative agli immobili + Compensi corrisposti a terzi per prestazioni direttamente afferenti l'attività professionale o artistica + Consumi + Spese per prestazioni alberghiere e per somministrazione di alimenti e bevande in pubblici esercizi + Spese di rappresentanza + Spese di iscrizione a master, corsi di formazione, convegni, congressi o a corsi di aggiornamento professionale + Altre spese documentate nette + Spese per prestazioni di lavoro dipendente e assimilato.

Tasso di occupazione a livello regionale

La variabile è la media, per tutte le unità locali compilate, dei singoli indicatori regionali.

Un'unità locale è compilata se il comune dell'unità locale è compilato.

Se non risulta compilata alcuna unità locale occorre far riferimento al comune del domicilio fiscale qualora presente.

Territorialità del livello del reddito medio imponibile ai fini dell'addizionale IRPEF, a livello comunale definita su dati del Dipartimento delle Finanze riferiti ai periodi d'imposta 2018 e 2019²²

La territorialità del livello del reddito differenzia il territorio nazionale sulla base del livello del reddito per comune.

La variabile è la media, per tutte le unità locali compilate, dei singoli indicatori territoriali.

Un'unità locale è compilata se il comune dell'unità locale è compilato.

Se non risulta compilata alcuna unità locale occorre far riferimento al comune del domicilio fiscale qualora presente.

Territorialità generale a livello comunale²³

La territorialità è applicata a livello comunale.


Gruppo 1 - Aree con livello di benessere elevato, istruzione superiore, sistema economico locale organizzato;

Gruppo 2 - Aree con livello di benessere non elevato, bassa scolarità, sistema economico locale poco sviluppato e basato prevalentemente su attività commerciali;

Gruppo 3 - Aree ad elevata urbanizzazione con notevole grado di benessere, istruzione superiore e caratterizzate da

²²I criteri e le conclusioni dello studio sono riportati nell'apposito Decreto Ministeriale.

²³I criteri e le conclusioni dello studio sono riportati nell'apposito Decreto Ministeriale.



sistemi locali con servizi terziari evoluti;

Gruppo 4 - Aree caratterizzate dalla presenza di piccoli comuni con organizzazione spiccatamente artigianale dell'attività produttiva e livello medio di benessere;

Gruppo 5 - Aree di marcata arretratezza economica, basso livello di benessere e scolarità poco sviluppata.

Il valore del gruppo territoriale di riferimento è calcolato come rapporto tra il numero delle unità locali compilate che appartengono al gruppo territoriale di riferimento e il numero totale delle unità locali compilate.

Una unità locale è compilata se è compilato il comune dell'unità locale.

Se non risulta compilata alcuna unità locale occorre far riferimento al comune del domicilio fiscale qualora presente.

Valore aggiunto = Compensi - Canoni di locazione finanziaria per beni mobili - Canoni di locazione non finanziaria e/o di noleggio - Spese relative agli immobili - Compensi corrisposti a terzi per prestazioni direttamente afferenti l'attività professionale o artistica - Consumi - Spese per prestazioni alberghiere e per somministrazione di alimenti e bevande in pubblici esercizi - Spese di rappresentanza - Spese di iscrizione a master, corsi di formazione, convegni, congressi o a corsi di aggiornamento professionale - Altre spese documentate.




SUB ALLEGATO 49.E - VALORI SOGLIA INFERIORE A LIVELLO PROVINCIALE PER TIPOLOGIA DELL'ATTIVITÀ

Provincia	Studi di fattibilità e prefattibilità	Progettazione di opere pubbliche (preliminare e/o definitiva e/o esecutiva)	Direzione lavori, assistenza al collaudo e liquidazione finale di opere pubbliche	Progettazione ed esecutiva in ambito private (importo opere fino a euro 51.646,00)	Progettazione preliminare in ambito edile di opere private (importo opere oltre euro 51.646,00 e fino a euro 258.228,00)	Progettazione in ambito edile di opere private (importo opere oltre euro 51.646,00 e fino a euro 258.228,00)	Progettazione in ambito edile di opere private (importo opere oltre euro 51.646,00 e fino a euro 258.228,00)	Progettazione esecutiva in ambito edile di opere private (importo opere oltre euro 51.646,00 e fino a euro 258.228,00)
AG	989	1424	1027	880	1027	1562	1428	3046
AL	989	1317	1022	935	1028	1562	1443	3046
AN	1010	1369	1019	955	1045	1562	1475	3046
AO	1028	1378	1169	955	1078	1562	1496	3046
AP	1010	1369	986	954	1031	1562	1447	3046
AQ	986	1407	1055	966	1023	1562	1517	3046
AR	1019	1372	1017	913	1052	1562	1486	3046
AT	989	1317	1008	943	1025	1562	1485	3046
AV	1010	1395	1028	905	1016	1562	1401	3046
BA	975	1398	1076	949	1021	1562	1470	3046
BG	1010	1385	1032	951	1059	1559	1506	3047
BI	989	1317	1028	955	1054	1562	1481	3046
BL	998	1373	1002	900	1061	1562	1456	3046
BN	1005	1425	1040	947	1025	1562	1401	3046
BO	1009	1357	1032	963	1046	1563	1475	3062
BR	990	1365	1062	953	1048	1562	1428	3046



Provincia	Studi di fattibilità e prefattibilità	Progettazione di opere pubbliche (preliminare e/o definitiva e/o esecutiva)	Direzione lavori, assistenza al collaudo e liquidazione finale di opere pubbliche	Progettazione preliminare ed esecutiva in ambito di opere private (importo opere fino a euro 51.646,00)	Progettazione preliminare in ambito edile di opere private (importo opere oltre euro 51.646,00 e fino a euro 258.228,00)	Progettazione preliminare in ambito edile di opere private (importo opere oltre euro 258.228,00)	Progettazione esecutiva in ambito edile di opere private (importo opere oltre euro 51.646,00 e fino a euro 258.228,00)	Progettazione esecutiva in ambito edile di opere private (importo opere oltre euro 258.228,00)
BS	1010	1377	1043	958	1054	1648	1550	3465
BT	990	1390	1024	945	1038	1562	1428	3046
BZ	1193	1480	1169	995	1092	1759	1719	3625
CA	1010	1401	1035	959	1054	1562	1438	3046
CB	987	1289	1027	897	1036	1562	1440	3046
CE	997	1369	965	939	1112	1562	1416	3046
CH	986	1392	1006	932	1029	1562	1473	3046
CL	1010	1424	1028	880	1027	1562	1428	3046
CN	989	1316	1008	947	1011	1557	1454	2997
CO	1008	1358	1023	957	1045	1563	1480	3298
CR	1061	1358	1019	955	1048	1562	1461	3046
CS	1023	1376	972	947	1027	1562	1380	3046
CT	989	1424	1027	957	1027	1562	1428	3046
CZ	1023	1391	1028	868	1027	1562	1380	3046
EN	1010	1391	1027	880	1024	1562	1428	3046
FC	992	1382	1023	932	1035	1562	1401	3046



Provincia	Studi di fattibilità e prefattibilità	Progettazione di opere pubbliche (preliminare e/o definitiva e/o esecutiva)	Direzione lavori, assistenza al collaudo e liquidazione finale di opere pubbliche	Progettazione preliminare ed esecutiva in ambito private (importo opere fino a euro 51.646,00)	Progettazione preliminare in ambito edile private (importo opere oltre euro 51.646,00 e fino a euro 258.228,00)	Progettazione in ambito edile private (importo opere oltre euro 51.646,00 e fino a euro 258.228,00)	Progettazione in ambito edile private (importo opere oltre euro 51.646,00 e fino a euro 258.228,00)	Progettazione esecutiva in ambito edile private (importo opere oltre euro 51.646,00 e fino a euro 258.228,00)
FE	992	1365	1023	951	1086	1562	1492	3046
FG	1010	1379	1062	949	1045	1562	1428	3046
FI	1010	1394	1017	968	1056	1591	1476	3299
FM	1010	1367	986	872	1031	1562	1447	3046
FR	980	1395	985	954	1039	1562	1448	3046
GE	974	1391	1035	956	1050	1563	1438	3029
GO	1005	1376	1019	933	1045	1562	1463	3046
GR	1008	1388	1028	901	1023	1556	1440	3046
IM	997	1368	1020	949	1037	1562	1447	3046
IS	1010	1289	1027	936	1036	1562	1440	3046
KR	1023	1397	984	943	1027	1562	1380	3046
LC	1009	1358	1019	963	1058	1562	1484	3043
LE	975	1387	1027	936	1050	1562	1428	3046
LI	1008	1372	1028	953	1043	1556	1420	3046
LO	975	1377	1019	938	1058	1562	1476	3046
LT	1012	1539	1027	957	1031	1562	1448	3046



Provincia	Studi di fattibilità e prefattibilità	Progettazione di opere pubbliche (preliminare e/o definitiva e/o esecutiva)	Direzione lavori, assistenza al collaudo e liquidazione finale di opere pubbliche	Progettazione preliminare ed esecutiva in ambito private (importo opere fino a euro 51.646,00)	Progettazione preliminare in ambito edile private (importo opere oltre euro 51.646,00 e fino a euro 258.228,00)	Progettazione preliminare in ambito edile private (importo opere oltre euro 258.228,00)	Progettazione esecutiva in ambito edile private (importo opere oltre euro 51.646,00 e fino a euro 258.228,00)	Progettazione esecutiva in ambito edile private (importo opere oltre euro 258.228,00)
LU	1061	1429	1068	954	1066	1556	1476	3046
MB	1009	1364	1030	966	1070	1560	1471	3096
MC	1010	1372	986	941	1031	1562	1447	3046
ME	989	1388	1027	917	1027	1562	1428	3046
MI	1015	1492	1047	1013	1151	1782	1560	3779
MN	975	1358	1019	954	1052	1562	1488	3046
MO	1009	1365	1023	952	1060	1568	1525	3046
MS	1010	1372	1017	977	1066	1556	1420	3046
MT	1010	1348	1028	928	1050	1562	1452	3046
NA	1010	1390	1024	979	1047	1537	1425	3046
NO	1017	1397	1022	937	1048	1562	1458	3046
NU	1010	1379	1028	943	1054	1562	1438	3046
OR	1010	1379	1028	969	1054	1562	1438	3046
PA	989	1494	1081	968	1054	1562	1415	3046
PC	992	1425	1023	958	1035	1562	1485	3046
PD	1024	1388	1165	956	1054	1556	1510	3009



Provincia	Studi di fattibilità e prefattibilità	Progettazione di opere pubbliche (preliminare e/o definitiva e/o esecutiva)	Direzione lavori, assistenza al collaudo e liquidazione finale di opere pubbliche	Progettazione preliminare ed esecutiva in ambito private (importo opere fino a euro 51.646,00)	Progettazione preliminare in ambito edile private (importo opere oltre euro 51.646,00 e fino a euro 258.228,00)	Progettazione in ambito edile private (importo opere oltre euro 51.646,00 e fino a euro 258.228,00)	Progettazione in ambito edile private (importo opere oltre euro 51.646,00 e fino a euro 258.228,00)	Progettazione esecutiva in ambito edile private (importo opere oltre euro 51.646,00 e fino a euro 258.228,00)
PE	986	1407	1064	954	1054	1562	1491	3046
PG	1000	1400	1027	965	1059	1562	1475	3046
PI	992	1372	1017	941	1061	1556	1429	3046
PN	997	1376	1046	944	1058	1562	1501	3046
PO	998	1372	1021	970	1026	1562	1469	3046
PR	1034	1424	1023	961	1222	1615	1479	3046
PT	1008	1372	1037	921	1026	1562	1420	3046
PU	1010	1407	986	954	1031	1562	1447	3046
PV	975	1400	1019	954	1052	1562	1460	3046
PZ	1010	1402	1029	917	1050	1562	1452	3046
RA	992	1414	1023	946	1086	1562	1401	3046
RC	1023	1419	1029	967	1027	1562	1380	3046
RE	1009	1414	1023	944	1062	1557	1650	3046
RG	989	1424	1028	967	1047	1562	1428	3046
RI	1010	1385	985	943	1054	1562	1476	3046
RM	1069	1567	1032	1019	1113	1642	1493	3062



Provincia	Studi di fattibilità e prefattibilità	Progettazione di opere pubbliche (preliminare e/o definitiva e/o esecutiva)	Direzione lavori, assistenza al collaudo e liquidazione finale di opere pubbliche	Progettazione preliminare ed esecutiva in ambito private (importo opere fino a euro 51.646,00)	Progettazione preliminare in ambito edile private (importo opere oltre euro 51.646,00 e fino a euro 258.228,00)	Progettazione in ambito edile private (importo opere oltre euro 51.646,00 e fino a euro 258.228,00)	Progettazione in ambito edile private (importo opere oltre euro 51.646,00 e fino a euro 258.228,00)	Progettazione esecutiva in ambito edile private (importo opere oltre euro 51.646,00 e fino a euro 258.228,00)
RN	1028	1391	1023	960	1054	1562	1468	3046
RO	998	1370	1030	900	1054	1562	1510	3046
SA	1078	1383	1022	944	1051	1562	1477	3046
SI	1008	1429	1023	956	1026	1562	1537	3046
SO	1011	1377	1038	956	1022	1562	1521	3046
SP	1011	1383	1020	947	1037	1562	1442	3046
SR	1010	1424	1043	954	1027	1562	1428	3046
SS	1010	1379	1028	954	1054	1562	1438	3046
SU	1010	1401	1035	959	1054	1562	1438	3046
SV	997	1351	1020	904	1037	1562	1427	3046
TA	990	1401	1062	933	1045	1562	1428	3046
TE	988	1361	1020	919	1029	1562	1473	3046
TN	1015	1500	1169	952	1055	1662	1483	3040
TO	1007	1294	1026	956	1057	1554	1470	3014
TP	989	1424	1043	918	1027	1562	1428	3046
TR	1010	1317	1028	954	1037	1562	1475	3046



Provincia	Studi di fattibilità e prefattibilità	Progettazione di opere pubbliche (preliminare e/o definitiva e/o esecutiva)	Direzione lavori, assistenza al collaudo e liquidazione finale di opere pubbliche	Progettazione preliminare ed esecutiva in ambito di opere private (importo opere fino a euro 51.646,00)	Progettazione preliminare in ambito edile di opere private (importo opere oltre euro 51.646,00 e fino a euro 258.228,00)	Progettazione in ambito edile di opere private (importo opere oltre euro 51.646,00 e fino a euro 258.228,00)	Progettazione in ambito edile di opere private (importo opere oltre euro 51.646,00 e fino a euro 258.228,00)	Progettazione esecutiva in ambito edile di opere private (importo opere oltre euro 51.646,00 e fino a euro 258.228,00)
TS	1005	1376	1019	926	1045	1562	1463	3046
TV	1017	1355	1002	956	1058	1556	1464	2950
UD	1005	1323	1059	945	1089	1577	1717	3046
VA	1017	1397	1038	954	1066	1502	1474	2993
VB	989	1317	1022	913	1142	1562	1438	3046
VC	1000	1317	1022	913	1011	1562	1421	3046
VE	1012	1395	1044	956	1050	1597	1483	3064
VI	1085	1355	1082	955	1040	1562	1467	3049
VR	998	1386	1039	971	1096	1586	1696	3045
VT	980	1385	1078	956	1039	1562	1448	3046
VV	1023	1376	984	883	1027	1562	1380	3046



Provincia	Progettazione urbanistica	Progettazione in ambiti diversi da edilie/urbanistica	Direzione lavori, assistenza al collaudo e liquidazione finale di opere private (importo euro fino a 51.646,00)	Direzione lavori, assistenza al collaudo e liquidazione finale di opere private (importo euro fino a 258.228,00)	Direzione lavori, assistenza al collaudo e liquidazione finale di opere private (importo euro oltre 258.228,00)	Misura e contabilità lavori	Collaudo di lavori e forniture di opere	Gestione della sicurezza (D.lgs. 81/2008)
AG	2004	1022	824	1460	2786	643	533	772
AL	2004	1022	818	1426	2786	643	556	817
AN	2004	984	798	1483	2786	643	559	821
AO	2004	1022	862	1454	2786	643	561	870
AP	2004	1022	820	1435	2786	643	559	823
AQ	2004	1022	893	1468	2786	643	566	845
AR	2004	1012	858	1451	2786	643	560	820
AT	2004	1022	818	1426	2786	643	540	794
AV	2004	1022	864	1395	2786	643	564	822
BA	2004	990	844	1483	2786	643	554	772
BG	2012	1020	851	1481	2785	691	591	823
BI	2004	1022	834	1481	2786	643	562	794
BL	2004	1022	822	1458	2786	643	544	795
BN	2004	1022	840	1483	2786	643	571	822



Provincia	Progettazione urbanistica	Progettazione in ambiti diversi edile/urbanistica	Direzione lavori, assistenza al collaudo e liquidazione finale di opere private (importo euro 51.646,00 e fino a euro 258.228,00)	Direzione lavori, assistenza al collaudo e liquidazione finale di opere private (importo euro 51.646,00 e fino a euro 258.228,00)	Direzione lavori, assistenza al collaudo e liquidazione finale di opere private (importo euro 258.228,00)	Misura e contabilità lavori	Collaudo di lavori e forniture di opere	Gestione della sicurezza (D.lgs. 81/2008)
BO	2112	1072	863	1483	2786	643	597	820
BR	2004	1022	822	1460	2786	643	554	813
BS	2015	1040	863	1482	2784	675	552	808
BT	2004	1022	872	1460	2786	643	554	823
BZ	1959	1030	896	1494	3114	653	582	831
CA	2004	1022	850	1467	2786	643	564	823
CB	2004	1022	867	1421	2786	643	573	819
CE	2004	1022	864	1488	2786	643	564	823
CH	2004	1022	860	1436	2786	643	548	809
CL	2004	1022	819	1447	2786	643	559	772
CN	2004	1003	834	1471	2786	643	540	823
CO	2050	1022	863	1480	2741	643	560	818
CR	2004	1022	899	1456	2786	643	564	823
CS	2004	1022	868	1395	2786	643	578	817



Provincia	Progettazione urbanistica	Progettazione in ambiti diversi edile/urbanistica	Direzione lavori, assistenza al collaudo e liquidazione finale di opere private (importo euro fino a euro 51.646,00)	Direzione lavori, assistenza al collaudo e liquidazione finale di opere private (importo euro fino a euro 258.228,00)	Direzione lavori, assistenza al collaudo e liquidazione finale di opere private (importo euro oltre euro 258.228,00)	Misura e contabilità lavori	Collaudo di lavori e forniture di opere	Gestione della sicurezza (D.lgs. 81/2008)
CT	2004	1022	866	1435	2786	643	606	829
CZ	2004	1022	838	1395	2786	643	578	836
EN	2004	1022	819	1529	2786	643	556	772
FC	2126	1022	825	1503	2786	643	560	816
FE	2004	1022	868	1472	2786	643	563	825
FG	2004	1022	863	1460	2786	643	575	838
FI	2143	1027	887	1468	2786	643	564	820
FM	2004	1022	820	1435	2786	643	564	821
FR	2004	1022	812	1442	2786	643	576	867
GE	1989	1022	870	1482	2824	635	550	823
GO	2004	1022	830	1483	2786	643	561	821
GR	2004	1022	860	1451	2786	643	575	816
IM	2004	1022	861	1469	2786	643	559	822
IS	2004	1022	865	1421	2786	643	564	828



Provincia	Progettazione urbanistica	Progettazione in ambiti diversi edile/urbanistica	Direzione lavori, assistenza al collaudo e liquidazione finale di opere private (importo euro fino a euro 51.646,00)	Direzione lavori, assistenza al collaudo e liquidazione finale di opere private (importo euro oltre euro 51.646,00 e fino a euro 258.228,00)	Direzione lavori, assistenza al collaudo e liquidazione finale di opere private (importo euro oltre euro 258.228,00)	Misura e contabilità lavori	Collaudo di lavori e forniture di opere	Gestione della sicurezza (D.lgs. 81/2008)
KR	2004	1022	857	1395	2786	643	559	823
LC	2004	987	882	1485	2786	643	597	822
LE	2004	1001	864	1452	2786	643	562	772
LI	2004	1022	854	1556	2786	643	564	860
LO	2004	1022	851	1483	2786	643	563	818
LT	2004	1022	832	1442	2786	643	576	875
LU	2004	1022	869	1556	2786	643	562	823
MB	2295	1089	865	1529	3114	643	569	828
MC	2004	1024	820	1435	2786	643	559	821
ME	2004	1022	819	1447	2786	643	606	823
MI	2510	1123	911	1527	2883	686	689	858
MN	2025	1022	867	1480	2786	643	564	827
MO	2004	1020	873	1474	2786	643	560	825
MS	2004	1022	865	1451	2786	643	561	810



Provincia	Progettazione urbanistica	Progettazione in ambiti diversi da edilie/urbanistica	Direzione lavori, assistenza al collaudo e liquidazione finale di opere private (importo euro fino a 51.646,00)	Direzione lavori, assistenza al collaudo e liquidazione finale di opere private (importo euro fino a 258.228,00)	Direzione lavori, assistenza al collaudo e liquidazione finale di opere private (importo euro oltre 258.228,00)	Misura e contabilità lavori	Collaudo di lavori e forniture di opere	Gestione della sicurezza (D.lgs. 81/2008)
MT	2004	1022	824	1395	2786	643	559	823
NA	2011	1020	888	1503	2786	643	571	827
NO	2004	1022	842	1447	2786	643	550	802
NU	2004	1022	850	1467	2786	643	564	823
OR	2004	1022	850	1467	2786	643	564	823
PA	2004	1058	866	1462	2786	643	606	849
PC	2004	1022	832	1455	2786	643	562	822
PD	2016	1018	873	1484	2916	655	578	821
PE	2004	1022	864	1468	2786	643	548	822
PG	2004	1027	838	1474	2786	643	543	834
PI	2004	1003	854	1451	2786	643	565	812
PN	2004	1022	851	1528	2786	643	547	821
PO	2004	1022	875	1460	2786	643	564	811
PR	2004	1022	865	1503	2786	643	585	863



Provincia	Progettazione urbanistica	Progettazione in ambiti diversi da edilie/urbanistica	Direzione lavori, assistenza al collaudo e liquidazione finale di opere private (importo euro fino a 51.646,00)	Direzione lavori, assistenza al collaudo e liquidazione finale di opere private (importo euro fino a 258.228,00)	Direzione lavori, assistenza al collaudo e liquidazione finale di opere private (importo euro oltre 258.228,00)	Misura e contabilità lavori	Collaudo di lavori e forniture di opere	Gestione della sicurezza (D.lgs. 81/2008)
PT	2004	1022	819	1451	2786	643	554	815
PU	2004	1026	834	1435	2786	643	559	821
PV	2050	987	866	1520	2786	643	597	825
PZ	2004	1022	798	1395	2786	643	549	844
RA	2004	1022	832	1494	2786	643	565	817
RC	2004	1022	862	1395	2786	643	566	828
RE	2004	1044	865	1556	2786	643	585	816
RG	2004	1022	865	1447	2786	643	589	821
RI	2004	1022	854	1483	2786	643	562	823
RM	2095	1052	947	1539	2959	628	689	901
RN	2004	1063	863	1445	2786	643	575	816
RO	2004	1022	822	1512	2786	643	563	808
SA	2048	1000	865	1395	2786	643	565	823
SI	2004	1022	819	1451	2786	643	554	795



Provincia	Progettazione urbanistica	Progettazione in ambiti diversi ed/le/urbanistica	Direzione lavori, assistenza al collaudo e liquidazione finale di opere private (importo euro fino a 51.646,00)	Direzione lavori, assistenza al collaudo e liquidazione finale di opere private (importo euro fino a 258.228,00)	Direzione lavori, assistenza al collaudo e liquidazione finale di opere private (importo euro oltre 258.228,00)	Misura e contabilità lavori	Collaudo di lavori e forniture di opere	Gestione della sicurezza (D.lgs. 81/2008)
SO	2004	1022	864	1480	2786	643	564	823
SP	2004	1022	860	1468	2786	643	567	836
SR	2004	1022	877	1507	2786	643	560	844
SS	2004	1022	850	1467	2786	643	564	823
SU	2004	1022	850	1467	2786	643	564	823
SV	2004	1022	826	1468	2786	643	545	822
TA	2004	1022	839	1460	2786	643	572	838
TE	2004	1022	865	1468	2786	643	566	809
TN	1959	1057	849	1478	2786	653	566	954
TO	2004	1009	866	1481	2787	643	540	823
TP	2004	1022	848	1499	2786	643	550	772
TR	2004	1022	852	1474	2786	643	536	772
TS	2004	1022	830	1482	2786	643	561	832
TV	1964	1002	866	1458	2786	644	544	795



Provincia	Progettazione urbanistica	Progettazione in ambiti diversi da edilie/urbanistica	Direzione lavori, assistenza al collaudo e liquidazione finale di opere private (importo opere fino a euro 51.646,00)	Direzione lavori, assistenza al collaudo e liquidazione finale di opere private (importo opere oltre euro 51.646,00 e fino a euro 258.228,00)	Direzione lavori, assistenza al collaudo e liquidazione finale di opere private (importo opere oltre euro 258.228,00)	Misura e contabilità lavori	Collaudo di lavori e forniture di opere	Gestione della sicurezza (D.lgs. 81/2008)
UD	2004	1028	874	1561	2786	643	547	831
VA	1988	987	856	1483	2785	661	597	821
VB	2004	1022	856	1487	2786	643	565	815
VC	2004	1022	818	1463	2786	643	540	815
VE	2103	1038	869	1494	2782	641	556	829
VI	1992	1032	858	1512	2916	645	598	816
VR	1964	1015	869	1481	2786	641	568	819
VT	2004	1022	831	1479	2786	643	563	881
VV	2004	1022	838	1395	2786	643	575	817



Provincia	Valutazione ambientale strategica e Penzie	Rilievi/Grafica digitale	Consulenza Tecnica d'Ufficio	Attività di contenzioso e/o consulenza tecnica di parte e/o arbitrato e/o conciliazione	Attività di consulenza (escluse C.T.U. e C.T.P.)	Certificazione/Qualificazione energetica degli edifici	
AG	1040	286	545	667	521	739	159
AL	1040	286	554	690	521	718	168
AN	1040	291	559	687	521	752	170
AO	1040	302	615	667	521	783	204
AP	1040	324	552	682	521	747	161
AQ	1040	312	540	694	521	740	169
AR	1040	301	567	678	521	761	164
AT	1040	319	575	716	521	718	179
AV	1040	302	579	666	521	761	167
BA	1040	277	556	652	521	734	159
BG	1040	326	558	716	541	768	171
BI	1040	290	549	659	521	752	175
BL	1040	299	549	669	521	741	169
BN	1040	312	533	660	521	731	170
BO	1040	311	579	690	521	758	167
BR	1040	281	556	652	521	740	164
BS	1040	312	563	753	521	753	171
BT	1040	281	556	664	521	715	164




Provincia	Valutazione ambientale strategica e Penzie	Rilievi/Grafica digitale	Consulenza Tecnica d'Ufficio	Attività di contenzioso e/o consulenza tecnica di parte e/o arbitrato e/o conciliazione	Attività di consulenza (escluse C.T.U. e C.T.P.)	Certificazione/Qualificazione energetica degli edifici	
BZ	1040	329	617	700	521	832	204
CA	1040	301	545	691	521	754	169
CB	1040	303	545	680	521	716	171
CE	1040	280	546	665	521	744	166
CH	1040	296	560	639	521	754	165
CL	1040	286	545	671	521	739	159
CN	1040	300	579	666	521	742	168
CO	1040	299	562	714	550	755	199
CR	1040	303	560	691	521	743	171
CS	1040	286	538	675	521	737	163
CT	1040	291	545	678	521	751	165
CZ	1040	286	538	685	521	766	170
EN	1040	286	545	676	521	739	159
FC	1040	310	553	694	521	726	163
FE	1040	322	553	716	521	746	163
FG	1040	308	556	652	521	757	164
FI	1040	305	567	709	537	751	168
FM	1040	324	575	708	521	740	161



Provincia	Valutazione ambientale strategica e Penzie	Rilievi/Grafica digitale	Consulenza Tecnica d'Ufficio	Attività di contenzioso e/o consulenza tecnica di parte e/o arbitrato e/o conciliazione	Attività di consulenza (escluse C.T.U. e C.T.P.)	Certificazione/Qualificazione energetica degli edifici
FR	1040	560	690	521	724	172
GE	1040	556	695	521	743	167
GO	1040	545	702	521	754	166
GR	1040	556	668	521	755	163
IM	1040	559	666	521	743	170
IS	1040	545	680	521	754	169
KR	1040	556	688	521	754	169
LC	1040	577	692	541	753	191
LE	1040	556	688	521	715	170
LI	1040	552	668	521	738	163
LO	1040	587	679	521	743	182
LT	1040	566	690	521	744	163
LU	1040	561	692	521	751	164
MB	1040	570	773	542	759	174
MC	1040	560	682	521	740	161
ME	1040	545	667	521	739	159
MI	1106	564	744	590	832	179
MIN	1040	566	679	521	753	169



Provincia	Valutazione ambientale strategica e Penzie	Rilevi/Grafica digitale	Consulenza Tecnica d'Ufficio	Attività di contenzioso e/o consulenza tecnica di parte e/o arbitrato e/o conciliazione	Attività di consulenza (escluse C.T.U. e C.T.P.)	Certificazione/Qualificazione energetica degli edifici	
MO	1040	303	573	691	521	765	167
MS	1040	313	552	692	521	738	168
MT	1040	297	545	673	521	754	163
NA	1040	305	561	687	508	753	167
NO	1040	302	542	691	521	718	170
NU	1040	301	545	691	521	754	169
OR	1040	301	545	691	521	754	169
PA	1040	301	538	678	521	739	158
PC	1040	311	559	689	521	794	174
PD	1040	304	593	714	532	754	169
PE	1040	296	540	685	521	740	163
PG	1040	300	580	682	521	757	168
PI	1040	301	554	682	521	738	164
PN	1040	297	578	678	521	745	171
PO	1040	311	565	706	521	738	171
PR	1040	305	581	690	521	756	168
PT	1040	302	552	668	521	738	164
PU	1040	291	572	685	521	740	161



Provincia	Valutazione ambientale strategica e	Penzie	Rilievi/Grafica digitale	Consulenza Tecnica d'Ufficio	Attività di contenzioso e/o consulenza tecnica di parte e/o arbitrato e/o conciliazione	Attività di consulenza (escluse C.T.U. e C.T.P.)	Certificazione/Qualificazione energetica degli edifici
PV	1040	313	560	699	521	754	176
PZ	1040	291	533	673	521	756	168
RA	1040	301	563	683	521	777	164
RC	1040	293	548	661	521	751	161
RE	1040	295	580	691	521	761	169
RG	1040	286	545	690	521	739	169
RI	1040	297	563	690	521	785	163
RM	1176	311	563	705	527	814	168
RN	1040	303	571	680	521	735	160
RO	1040	301	593	697	521	741	169
SA	1040	301	533	690	521	734	157
SI	1040	297	567	690	521	738	167
SO	1040	303	579	664	521	743	191
SP	1040	301	558	694	521	753	169
SR	1040	286	545	685	521	739	159
SS	1040	301	545	691	521	754	169
SU	1040	301	545	691	521	754	169
SV	1040	297	556	683	521	743	167



Provincia	Valutazione ambientale strategica e Penzie	Rilievi/Grafica digitale	Consulenza Tecnica d'Ufficio	Attività di contenzioso e/o consulenza tecnica di parte e/o arbitrato e/o conciliazione	Attività di consulenza (escluse C.T.U. e C.T.P.)	Certificazione/Qualificazione energetica degli edifici	
TA	1040	281	556	692	521	715	164
TE	1040	301	540	687	521	753	167
TN	1040	304	563	688	521	763	198
TO	1040	303	565	692	523	755	169
TP	1040	299	545	667	521	739	159
TR	1040	303	580	692	521	754	167
TS	1040	298	545	678	521	745	166
TV	1040	302	565	665	529	750	173
UD	1040	298	558	682	521	745	167
VA	1040	303	579	693	522	743	180
VB	1040	286	558	700	521	718	170
VC	1040	304	549	716	521	718	175
VE	1040	301	567	692	534	755	169
VI	1040	304	570	677	544	753	169
VR	1040	308	561	693	521	754	170
VT	1040	297	560	681	521	724	163
VV	1040	299	538	691	521	742	163



ALLEGATO 50.A


NOTA TECNICA E METODOLOGICA

INDICE SINTETICO DI AFFIDABILITÀ FISCALE

CK19U

ATTIVITÀ PROFESSIONALI PARAMEDICHE INDIPENDENTI

(ESERCENTI ATTIVITÀ DI IMPRESA)



APPLICAZIONE DELL'ISA

L'indice sintetico di affidabilità fiscale (ISA) esprime un giudizio di sintesi sull'affidabilità dei comportamenti fiscali del soggetto.

L'ISA è calcolato come media aritmetica di un insieme d'indicatori elementari e rappresenta il posizionamento del contribuente rispetto a tali indicatori attribuendo al soggetto un valore di sintesi, in scala da 1 a 10, dei singoli indicatori elementari: più basso sarà il valore dell'indice, minore sarà l'affidabilità fiscale del soggetto, più alto sarà il valore, più alta sarà l'attendibilità fiscale del soggetto.

I contribuenti interessati possono indicare ulteriori componenti positivi non risultanti dalle scritture contabili, che concorrono al calcolo degli indicatori elementari, per migliorare il proprio profilo di affidabilità fiscale.

Le attività economiche (ATECO 2007) oggetto dell'indice sintetico di affidabilità fiscale CK19U sono di seguito riportate:

- 86.90.21 - Fisioterapia
- 86.90.29 - Altre attività paramediche indipendenti nca

I criteri generali seguiti per la costruzione dell'indice sintetico di affidabilità fiscale CK19U sono riportati nell'**Allegato 89**.

Di seguito sono rappresentate le modalità di calcolo dell'indice sintetico di affidabilità fiscale CK19U per l'applicazione al singolo contribuente dal periodo di imposta 2021.



MODELLI DI BUSINESS

Ai fini della definizione degli indicatori elementari, i contribuenti interessati all'applicazione dell'ISA CK19U sono classificati in gruppi omogenei che presentano al loro interno caratteristiche il più possibile simili in termini di modalità di operare sul mercato in base al "Modello di Business" (MoB) adottato.

I modelli di business rappresentano la struttura della catena del valore alla base del processo di produzione del bene o del servizio e sono espressione delle differenze fondamentali che derivano dalle diverse articolazioni organizzative con cui tale processo viene effettuato o da specifiche competenze.


Per l'ISA CK19U i MoB individuati sono i seguenti (la numerosità indicata è riferita alle imprese e ai lavoratori autonomi della base dati di costruzione, p.i. 2019):

- **MoB 1 - Contribuenti che in genere svolgono professioni sanitarie infermieristiche e che operano prevalentemente presso strutture private o pubbliche, sanitarie e non sanitarie** (Numerosità: 846);
- **MoB 2 - Contribuenti che in genere svolgono professioni sanitarie riabilitative e che operano prevalentemente presso strutture private o pubbliche, sanitarie e non sanitarie** (Numerosità: 1.451);
- **MoB 3 - Contribuenti che in genere svolgono professioni sanitarie riabilitative e che erogano prevalentemente prestazioni domiciliari** (Numerosità: 523);
- **MoB 4 - Contribuenti che in genere svolgono attività paramediche, diverse da quelle infermieristiche e riabilitative, e che operano prevalentemente presso lo studio proprio** (Numerosità: 843);
- **MoB 5 - Contribuenti che in genere svolgono attività paramediche, diverse da quelle infermieristiche e riabilitative, e che operano prevalentemente presso strutture private o pubbliche, sanitarie e non sanitarie** (Numerosità: 1.248);
- **MoB 6 - Paramedici che in genere svolgono prevalentemente attività di assistenza di tipo continuativo remunerata a forfait** (Numerosità: 446);
- **MoB 7 - Contribuenti che in genere svolgono professioni sanitarie infermieristiche e che erogano prevalentemente prestazioni domiciliari** (Numerosità: 395);
- **MoB 8 - Contribuenti che in genere svolgono attività paramediche, diverse da quelle infermieristiche e riabilitative, e che erogano prevalentemente prestazioni domiciliari** (Numerosità: 160);



- **MoB 9 - Contribuenti che in genere svolgono professioni sanitarie riabilitative e che operano prevalentemente presso lo studio proprio** (Numerosità: 6.786).

Per la descrizione degli elementi che permettono l'assegnazione del contribuente ai MoB si rimanda al **Sub Allegato 50.A.A.**



INDICATORI ELEMENTARI

Gli indicatori elementari utilizzati ai fini del calcolo dell'indice sintetico di affidabilità fiscale per l'ISA CK19U sono differenziati **in due gruppi**:

1. **Indicatori elementari di affidabilità.** Tali indicatori individuano l'attendibilità di relazioni e rapporti tra grandezze di natura contabile e strutturale, tipici del settore e/o del modello organizzativo di riferimento, all'interno di specifici intervalli di valori su una scala da 1 a 10.

A questo gruppo appartengono gli indicatori elementari:


- Ricavi per addetto;
- Valore aggiunto per addetto;
- Reddito per addetto.

2. **Indicatori elementari di anomalia.** Tali indicatori segnalano la presenza di profili contabili e/o gestionali atipici rispetto al settore e/o al modello organizzativo di riferimento o evidenziano incongruenze riconducibili ad ingiustificati disallineamenti tra le informazioni dichiarate nei modelli di rilevazione dei dati per l'applicazione degli ISA, ovvero tra queste e le informazioni presenti nei modelli dichiarativi e/o in altre banche dati, con riferimento a diverse annualità d'imposta. Gli indicatori partecipano al calcolo dell'indice sintetico di affidabilità fiscale soltanto quando l'anomalia è presente; trattandosi di indicatori riferibili unicamente ad anomalie, il relativo punteggio di affidabilità fiscale viene misurato o con una scala da 1 a 5 o con il valore 1 che evidenzia la presenza di una grave anomalia.

A questo gruppo appartengono gli indicatori elementari suddivisi nelle successive sezioni:

Gestione caratteristica:

- Costo del venduto e per la produzione di servizi negativo;
- Corrispondenza delle esistenze di prodotti finiti, materie prime e merci con le relative rimanenze;
- Corrispondenza delle esistenze di opere e servizi di durata ultrannuale con le relative rimanenze;
- Copertura delle spese per dipendente;
- Analisi dell'apporto di lavoro delle figure non dipendenti;
- Assenza del numero di associati in partecipazione in presenza dei relativi utili;
- Incidenza dei costi residuali di gestione;
- Margine operativo lordo negativo.



Gestione dei beni strumentali:

- Incidenza degli ammortamenti;
- Incidenza dei costi per beni mobili acquisiti in dipendenza di contratti per locazione finanziaria.


Redditività:

- Reddito operativo negativo;
- Risultato ordinario negativo.

Gestione extra-caratteristica:

- Incidenza degli accantonamenti;
- Incidenza degli oneri finanziari netti sul reddito operativo lordo.

Le formule delle variabili e degli indicatori sono riportate nel **Sub Allegato 50.A.D.**



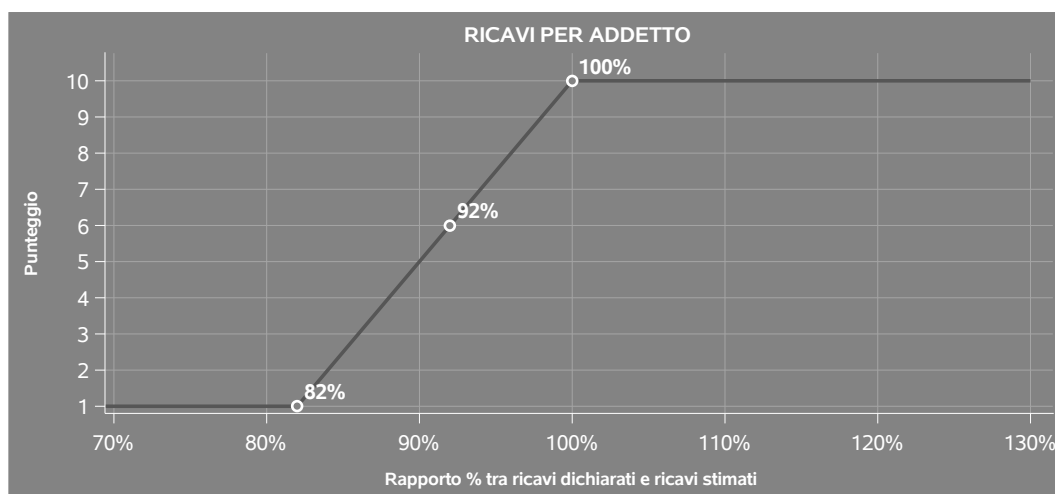
INDICATORI ELEMENTARI DI AFFIDABILITÀ

RICAVI PER ADDETTO

L'indicatore misura l'affidabilità dell'ammontare di ricavi che un'impresa consegue attraverso il processo produttivo con riferimento al contributo di ciascun addetto.

L'indicatore è calcolato come rapporto tra i ricavi dichiarati per addetto e i ricavi per addetto stimati.

A tale indicatore viene associato un punteggio che varia su una scala da 1 a 10. Quando i ricavi dichiarati sono maggiori o uguali rispetto a quelli stimati, ovvero il rapporto tra i ricavi dichiarati e i ricavi stimati presenta un valore pari o superiore ad 1, il punteggio assume valore 10; quando il citato rapporto presenta un valore pari o inferiore alla corrispondente soglia minima di riferimento¹, il punteggio assume valore 1; quando tale rapporto presenta un valore compreso nell'intervallo tra la soglia minima e massima di riferimento, il punteggio è modulato² fra 1 e 10. Nel seguente grafico, per semplicità di rappresentazione, i valori sono rappresentati in forma percentuale approssimata all'intero.



I ricavi stimati sono determinati sulla base di una funzione di regressione dei "Ricavi per addetto" i cui coefficienti e la relativa interpretazione sono riportati nel **Sub Allegato 50.A.B.**

La stima dei "Ricavi per addetto" è personalizzata per singolo contribuente sulla base di uno specifico "coefficiente individuale", che misura le differenze nella produttività delle imprese (ad

¹La soglia minima di riferimento è pari a $\exp(-0,20052)$, ovvero l'esponenziale dell'errore standard (sigma), con segno negativo, dei residui della funzione di stima dei ricavi per addetto.

²Punteggio = $1+9x\{[\text{indicatore} - \exp(-\text{sigma})]/[1 - \exp(-\text{sigma})]\}$



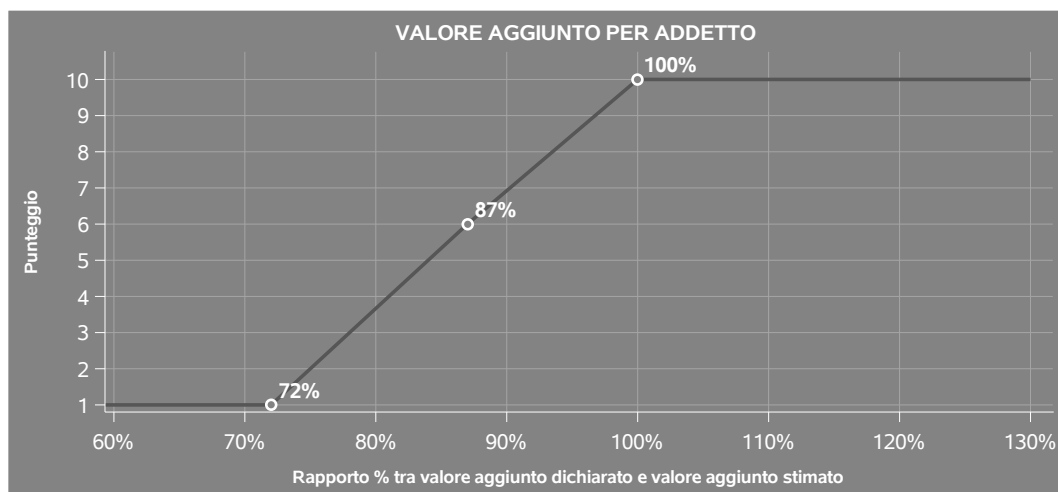
esempio, dovute a diverse abilità manageriali, potere di mercato, ecc.) e che risulta calcolato sulla base dei dati delle otto annualità di imposta precedenti relativi al medesimo contribuente. I criteri per la determinazione del coefficiente individuale sono riportati nell'**Allegato 90**.

VALORE AGGIUNTO PER ADDETTO

L'indicatore misura l'affidabilità del valore aggiunto creato con riferimento al contributo di ciascun addetto.

L'indicatore è calcolato come rapporto tra il valore aggiunto dichiarato per addetto e il valore aggiunto per addetto stimato.

A tale indicatore viene associato un punteggio che varia su una scala da 1 a 10. Quando il valore aggiunto dichiarato è maggiore o uguale rispetto a quello stimato, ovvero il rapporto tra il valore aggiunto dichiarato e il valore aggiunto stimato presenta un valore pari o superiore ad 1, il punteggio assume valore 10; quando il citato rapporto presenta un valore pari o inferiore alla corrispondente soglia minima di riferimento³, il punteggio assume valore 1; quando tale rapporto presenta un valore compreso nell'intervallo tra la soglia minima e massima di riferimento, il punteggio è modulato⁴ fra 1 e 10. Nel seguente grafico, per semplicità di rappresentazione, i valori sono rappresentati in forma percentuale approssimata all'intero.



Il valore aggiunto stimato è determinato sulla base di una funzione di regressione del "Valore aggiunto per addetto" i cui coefficienti e la relativa interpretazione sono riportati nel **Sub Allegato 50.A.C.**

³La soglia minima di riferimento è pari a $\exp(-0,33237)$, ovvero l'esponenziale dell'errore standard (σ), con segno negativo, dei residui della funzione di stima del valore aggiunto per addetto.

⁴Punteggio = $1+9 \times \frac{[\text{indicatore} - \exp(-\sigma)]}{[1 - \exp(-\sigma)]}$



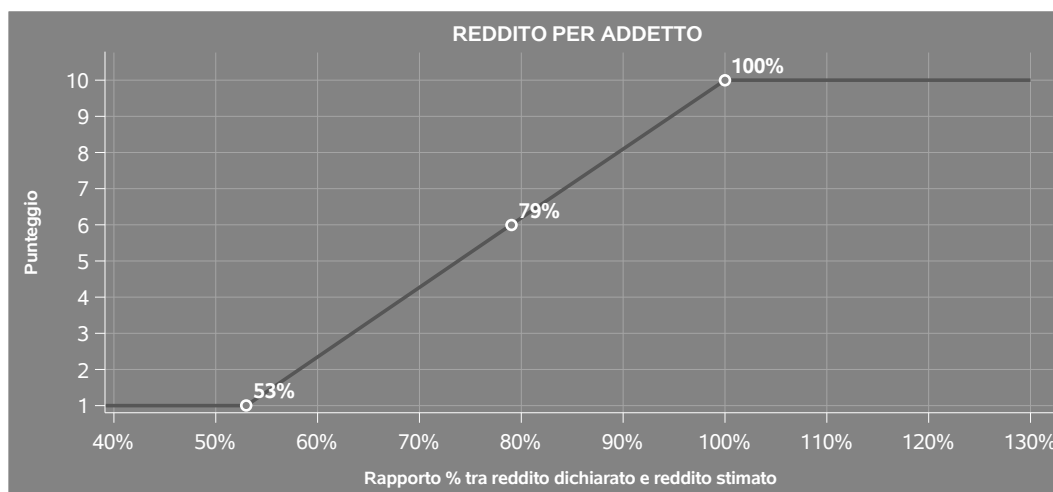
La stima del "Valore aggiunto per addetto" è personalizzata per singolo contribuente sulla base di uno specifico "coefficiente individuale", che misura le differenze nella produttività delle imprese (ad esempio, dovute a diverse abilità manageriali, potere di mercato, ecc.) e che risulta calcolato sulla base dei dati delle otto annualità di imposta precedenti relativi al medesimo contribuente. I criteri per la determinazione del coefficiente individuale sono riportati nell'**Allegato 90**.

REDDITO PER ADDETTO

L'indicatore misura l'affidabilità del reddito che un soggetto economico realizza in un determinato periodo di tempo con riferimento al contributo di ciascun addetto.


L'indicatore è calcolato come rapporto tra il reddito dichiarato per addetto e il reddito per addetto stimato.

A tale indicatore viene associato un punteggio che varia su una scala da 1 a 10. Quando il reddito dichiarato è maggiore o uguale rispetto a quello stimato ovvero il rapporto tra reddito dichiarato e reddito stimato presenta un valore pari o superiore ad 1, il punteggio assume valore 10; quando il citato rapporto presenta un valore pari o inferiore alla corrispondente soglia minima di riferimento⁵ o il reddito dichiarato è negativo, il punteggio assume valore 1; quando tale rapporto presenta un valore compreso nell'intervallo tra la soglia minima e massima di riferimento, il punteggio è modulato⁶ fra 1 e 10. Nel seguente grafico, per semplicità di rappresentazione, i valori sono rappresentati in forma percentuale approssimata all'intero.




⁵La soglia minima di riferimento è pari a $\exp(-0,64217)$, ovvero l'esponenziale della deviazione standard (σ), con segno negativo, del logaritmo del rapporto tra reddito per addetto dichiarato e reddito per addetto dichiarato più la differenza tra valore aggiunto per addetto stimato e dichiarato.

⁶Punteggio = $1 + 9 \times \frac{[\text{indicatore} - \exp(-\sigma)]}{[1 - \exp(-\sigma)]}$



Il reddito stimato è pari alla somma del reddito dichiarato e dell'eventuale maggior valore aggiunto stimato.



INDICATORI ELEMENTARI DI ANOMALIA

GESTIONE CARATTERISTICA

COSTO DEL VENDUTO E PER LA PRODUZIONE DI SERVIZI NEGATIVO

L'indicatore evidenzia situazioni di anomalia relative al costo del venduto e per la produzione di servizi.

Nel caso in cui tale costo sia negativo, l'indicatore è **applicato** e il relativo punteggio assume valore 1.

CORRISPONDENZA DELLE ESISTENZE DI PRODOTTI FINITI, MATERIE PRIME E MERCI CON LE RELATIVE RIMANENZE

L'indicatore monitora la corrispondenza tra il valore delle "Esistenze iniziali relative a merci, prodotti finiti, materie prime e sussidiarie, semilavorati e ai servizi non di durata ultrannuale", comprensive di quelle relative a prodotti soggetti ad aggio o ricavo fisso, e le relative rimanenze finali dichiarate per il periodo di imposta precedente.

Nel caso in cui la differenza, in valore assoluto, tra i due importi sia superiore a 100 euro più il 5% delle rimanenze finali dell'anno precedente, l'indicatore è **applicato** e il relativo punteggio assume valore 1.

L'indicatore è **applicabile** solo se per il periodo di imposta precedente il contribuente ha applicato gli indici sintetici di affidabilità fiscale per una attività di impresa.

CORRISPONDENZA DELLE ESISTENZE DI OPERE E SERVIZI DI DURATA ULTRANNUALE CON LE RELATIVE RIMANENZE

L'indicatore monitora la corrispondenza tra il valore delle "Esistenze iniziali relative ad opere, forniture e servizi di durata ultrannuale" e le relative rimanenze finali dichiarate per il periodo di imposta precedente.

Nel caso in cui la differenza, in valore assoluto, tra i due importi sia superiore a 100 euro più il 5% delle rimanenze finali dell'anno precedente, l'indicatore è **applicato** e il relativo punteggio assume valore 1.

L'indicatore è **applicabile** solo se per il periodo di imposta precedente il contribuente ha applicato gli indici sintetici di affidabilità fiscale per una attività di impresa.



COPERTURA DELLE SPESE PER DIPENDENTE

L'indicatore verifica che l'impresa generi un valore aggiunto per addetto coerente con le spese per dipendente.

L'indicatore è **calcolato** come rapporto tra le spese per dipendente e il valore aggiunto per addetto⁷. Le spese per dipendente sono calcolate come rapporto tra le "Spese per lavoro dipendente e per altre prestazioni diverse da lavoro dipendente afferenti l'attività dell'impresa", al netto delle "Spese per prestazioni rese da professionisti esterni", delle "Spese per collaboratori coordinati e continuativi" e delle "Spese per compensi corrisposti ai soci per l'attività di amministratore (società di persone)", e il numero dipendenti.

Nel caso in cui il rapporto tra le spese per dipendente e il valore aggiunto per addetto assuma valori superiori all'unità l'indicatore è **applicato** e il relativo punteggio assume valore 1.

ANALISI DELL'APPORTO DI LAVORO DELLE FIGURE NON DIPENDENTI

L'indicatore monitora la corretta compilazione dell'apporto di lavoro delle figure non dipendenti.


A tal fine, per ciascuna figura di addetto non dipendente (collaboratori familiari, familiari diversi, associati in partecipazione, soci amministratori, soci non amministratori) e a seconda della natura giuridica dell'impresa di appartenenza, è stato definito un valore percentuale minimo di apporto di lavoro per addetto, differenziato per numero di addetti per figura di addetto non dipendente (si veda la tabella seguente).

Tale valore rappresenta la soglia minima di riferimento dell'apporto di lavoro delle figure non dipendenti.

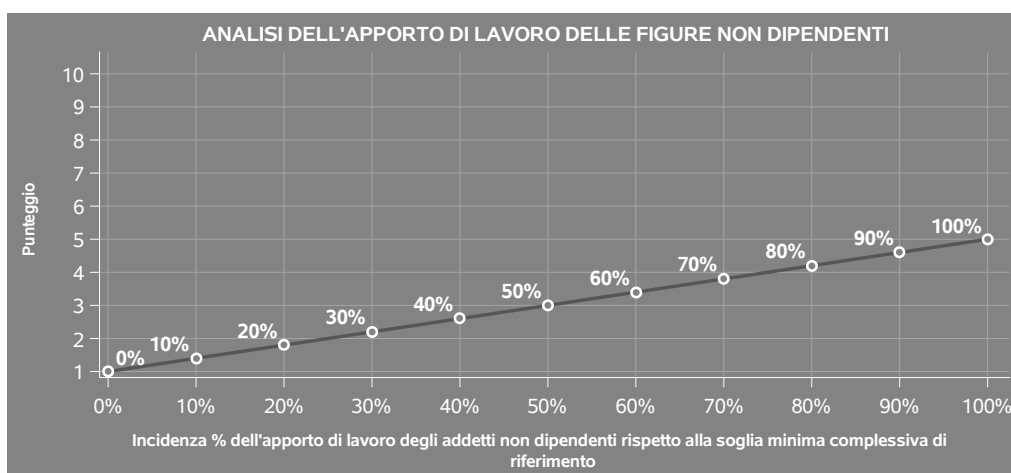
Soglia minima percentuale di apporto di lavoro per addetto delle figure non dipendenti

NATURA GIURIDICA	Numero addetti per figura	COLLABORATORI FAMILIARI	FAMILIARI DIVERSI	ASSOCIATI IN PARTECIPAZIONE	SOCI AMMINISTRATORI	SOCI NON AMMINISTRATORI
Persone fisiche	1	50	30	10		
	2	50	30	8		
	3	50	30	5		
	4	50	30	3		
	5	50	30	2		
	>5	50	30	1		
Società di persone	1		30	10	100	20
	2		30	8	75	15
	3		30	5	67	13
	4		30	3	63	13
	5		30	2	60	8
	>5		30	1	50	4
Società di capitali e enti non commerciali	1		30	10	50	10
	2		30	8	38	8
	3		30	5	33	5
	4		30	3	31	3
	5		30	2	28	2
	>5		30	1	16	1

⁷Quando il denominatore dell'indicatore "Copertura delle spese per dipendente" è non positivo, l'indicatore **non è applicato**.



Nel caso in cui la percentuale complessiva di apporto di lavoro degli addetti non dipendenti dichiarata sia inferiore alla soglia minima complessiva di riferimento, l'indicatore è **applicato** e il relativo punteggio⁸ assume un valore compreso tra 1 e 5, come da grafico successivo.



ASSENZA DEL NUMERO DI ASSOCIATI IN PARTECIPAZIONE IN PRESENZA DEI RELATIVI UTILI

L'indicatore evidenzia situazioni di anomalia nei casi di mancata dichiarazione dell'apporto di lavoro degli "Associati in partecipazione" in presenza degli "Utili spettanti agli associati in partecipazione con apporti di solo lavoro".

Nel caso in cui si verifichi tale anomalia, l'indicatore è **applicato** e il relativo punteggio assume valore 1.

INCIDENZA DEI COSTI RESIDUALI DI GESTIONE


L'indicatore verifica che le voci di costo relative agli oneri diversi di gestione e alle altre componenti negative costituiscano una plausibile componente residuale di costo.

L'indicatore è **calcolato** come rapporto percentuale tra i costi residuali di gestione e i costi totali.

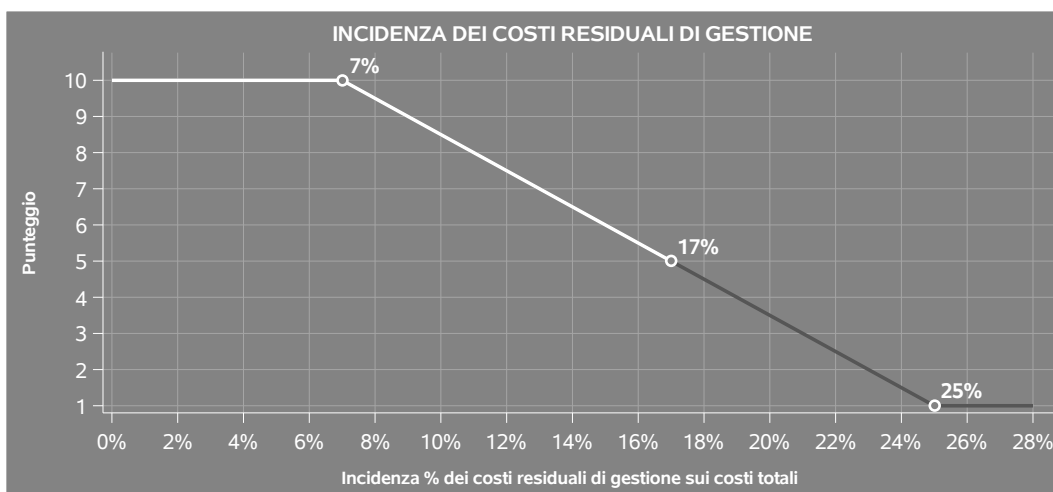
Qualora i costi totali siano uguali a zero, l'indicatore non è **applicabile**.

All'indicatore "Incidenza dei costi residuali di gestione" viene associato un punteggio che varia su una scala da 1 a 10. Quando l'indicatore presenta un valore pari o inferiore alla corrispondente soglia minima di riferimento, il punteggio assume valore 10; quando l'indicatore presenta un valore pari o superiore alla corrispondente soglia massima di riferimento, il punteggio assume valore 1; quando

⁸Punteggio = 1+4 x(apporto di lavoro degli addetti non dipendenti/soglia minima complessiva di riferimento)



l'indicatore presenta un valore compreso nell'intervallo tra la soglia minima e massima di riferimento, il punteggio è modulato⁹ fra 1 e 10.




I dati riportati nel grafico sono riferiti al MoB 1.

Le soglie di riferimento (esprese in percentuale) sono differenziate per "Modello di Business" come di seguito riportato:

	Modalità di distribuzione	Soglia minima	Soglia massima
MoB 1	Tutti i soggetti	7,00	25,00
MoB 2	Tutti i soggetti	7,00	25,00
MoB 3	Tutti i soggetti	8,00	25,00
MoB 4	Tutti i soggetti	7,00	20,00
MoB 5	Tutti i soggetti	7,00	25,00
MoB 6	Tutti i soggetti	6,00	25,00
MoB 7	Tutti i soggetti	7,00	25,00
MoB 8	Tutti i soggetti	7,00	25,00

⁹Punteggio = 10 - 9 x [(indicatore - soglia minima)/(soglia massima - soglia minima)]



	Modalità di distribuzione	Soglia minima	Soglia massima
MoB 9	Tutti i soggetti	7,00	20,00

Per ogni singolo soggetto, i valori soglia sono ottenuti come media, ponderata con le relative probabilità di appartenenza, dei valori di riferimento individuati per gruppo omogeneo. L'indicatore è **applicato** quando il relativo punteggio è non superiore a 5.

MARGINE OPERATIVO LORDO NEGATIVO

L'indicatore evidenzia situazioni di anomalia relative al margine operativo lordo.

Nel caso in cui detto margine sia negativo e il valore aggiunto sia positivo, l'indicatore è **applicato** e il relativo punteggio assume valore 1.

GESTIONE DEI BENI STRUMENTALI

INCIDENZA DEGLI AMMORTAMENTI

L'indicatore verifica la coerenza tra ammortamenti per beni mobili strumentali e relativo valore.

L'indicatore è **calcolato** come rapporto percentuale tra gli ammortamenti per beni mobili strumentali, al netto dei beni di costo unitario non superiore a 516,46 euro e il valore dei beni strumentali mobili in proprietà, al netto dei beni di costo unitario non superiore a 516,46 euro, parametrato alla quota di mesi di attività nel corso del periodo di imposta (numero di mesi di attività nel corso del periodo di imposta / 12).

Nel caso in cui il valore dell'indicatore sia superiore al valore della soglia massima di riferimento (**25%**), l'indicatore è **applicato** e il relativo punteggio assume valore 1.

Qualora l'importo degli ammortamenti per beni mobili strumentali, al netto dei beni di costo unitario non superiore a 516,46 euro, sia positivo e il valore dei beni strumentali mobili in proprietà, al netto dei beni di costo unitario non superiore a 516,46 euro, sia pari a zero, l'indicatore è **applicato** e il relativo punteggio assume valore 1.

INCIDENZA DEI COSTI PER BENI MOBILI ACQUISITI IN DIPENDENZA DI CONTRATTI PER LOCAZIONE FINANZIARIA

L'indicatore verifica la coerenza tra canoni di leasing e valore dei relativi beni strumentali acquisiti in leasing.

L'indicatore è **calcolato** come rapporto percentuale tra i "Canoni per beni mobili acquisiti in



dipendenza di contratti di locazione finanziaria, ad esclusione dei canoni di leasing fiscalmente deducibili oltre il periodo di durata del contratto", e il "Valore dei beni strumentali mobili relativo a beni acquisiti in dipendenza di contratti di locazione finanziaria", parametrato alla quota di mesi di attività nel corso del periodo di imposta (numero di mesi di attività nel corso del periodo di imposta/12).

Nel caso in cui il valore dell'indicatore sia superiore al valore della soglia massima di riferimento (55%), l'indicatore è **applicato** e il relativo punteggio assume valore 1.

Qualora i "Canoni per beni mobili acquisiti in dipendenza di contratti di locazione finanziaria, ad esclusione dei canoni di leasing fiscalmente deducibili oltre il periodo di durata del contratto", siano positivi e il "Valore dei beni strumentali mobili relativo a beni acquisiti in dipendenza di contratti di locazione finanziaria" sia pari a zero, l'indicatore è **applicato** e il relativo punteggio assume valore 1.

REDDITIVITÀ

REDDITO OPERATIVO NEGATIVO

L'indicatore intercetta le situazioni in cui il reddito operativo è minore di zero.

Qualora si verifichi questa condizione e il margine operativo lordo sia positivo, l'indicatore è **applicato** e il relativo punteggio assume valore 1.

RISULTATO ORDINARIO NEGATIVO

L'indicatore intercetta le situazioni in cui il risultato ordinario è minore di zero.

Qualora si verifichi questa condizione, l'indicatore è **applicato** e il relativo punteggio assume valore 1.

GESTIONE EXTRA-CARATTERISTICA

INCIDENZA DEGLI ACCANTONAMENTI

L'indicatore verifica la plausibilità degli accantonamenti rispetto alla capacità dell'impresa di produrre reddito attraverso la propria gestione caratteristica.

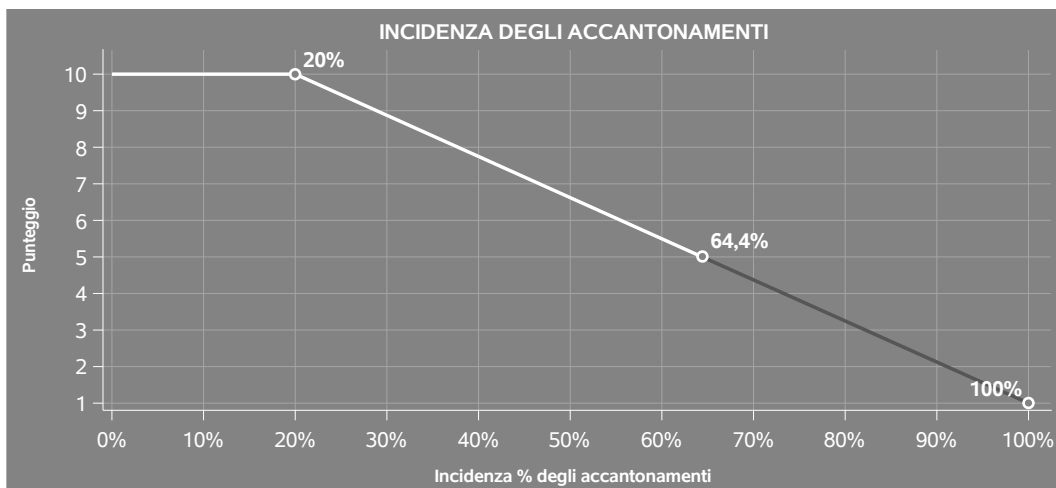
L'indicatore è **calcolato** come rapporto percentuale tra gli "Accantonamenti" e il margine operativo lordo.

Qualora gli "Accantonamenti" siano uguali a zero, l'indicatore non è **applicabile**.

All'indicatore "Incidenza degli accantonamenti" viene associato un punteggio che varia su una scala da 1 a 10. Quando l'indicatore presenta un valore pari o inferiore alla corrispondente soglia minima di riferimento (20%), il punteggio assume valore 10; quando l'indicatore presenta un valore pari o superiore alla corrispondente soglia massima di riferimento (100%), il punteggio assume valore 1;



quando l'indicatore presenta un valore compreso nell'intervallo tra la soglia minima e massima di riferimento, il punteggio è modulato¹⁰ fra 1 e 10.



L'indicatore è **applicato** quando il relativo punteggio è non superiore a 5.

Qualora il margine operativo lordo sia non positivo, l'indicatore è **applicato** ed assume punteggio pari ad 1.

INCIDENZA DEGLI ONERI FINANZIARI NETTI SUL REDDITO OPERATIVO LORDO

L'indicatore verifica la plausibilità dell'indebitamento finanziario dell'impresa, permettendo di evidenziare eventuali squilibri tra la gestione operativa (comprensiva di ammortamenti e canoni per beni mobili acquisiti in dipendenza di contratti di locazione finanziaria) e la gestione finanziaria.

L'indicatore è **calcolato** come rapporto percentuale tra gli oneri finanziari netti e il reddito operativo lordo.

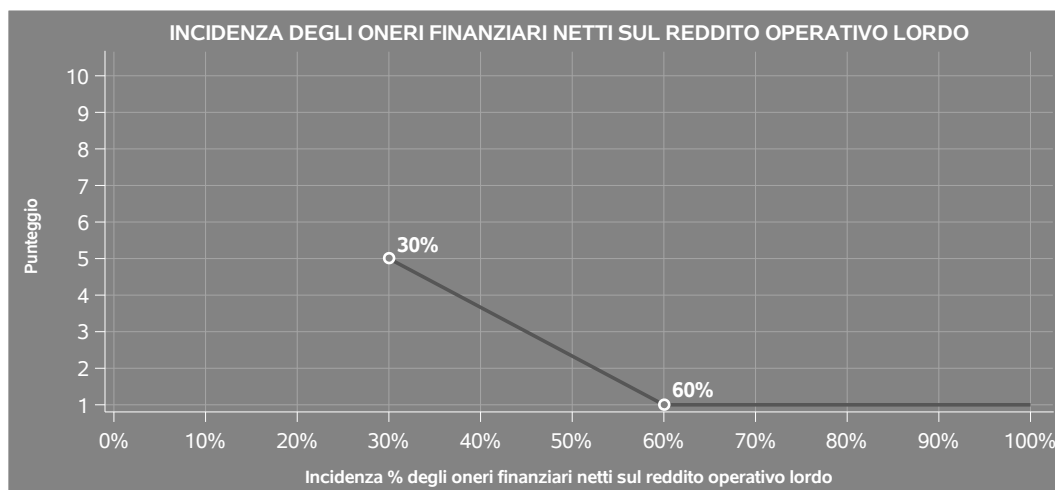
Qualora gli oneri finanziari netti siano non positivi, l'indicatore non è **applicabile**.

All'indicatore "Incidenza degli oneri finanziari netti sul reddito operativo lordo" viene associato un punteggio che varia su una scala da 1 a 5. Quando l'indicatore presenta un valore pari o superiore alla corrispondente soglia massima di riferimento (**60%**) il punteggio assume valore 1; quando l'indicatore presenta un valore superiore alla soglia minima (**30%**) e inferiore alla soglia massima di riferimento, il punteggio è modulato¹¹ fra 1 e 5.

¹⁰Punteggio = 10 - 9 x [(indicatore - soglia minima)/(soglia massima - soglia minima)]


¹¹Punteggio = 5 - 4 x [(indicatore - soglia minima)/(soglia massima - soglia minima)]





Qualora il reddito operativo lordo sia non positivo l'indicatore è **applicato** e assume punteggio pari ad 1.

In assenza di anomalia, l'indicatore non è applicato e il relativo punteggio di affidabilità non è calcolato.



SUB ALLEGATI

SUB ALLEGATO 50.A.A - ASSEGNAZIONE AI MOB

In fase di applicazione, per l'assegnazione dei contribuenti ai MoB viene utilizzata una combinazione di due tecniche statistiche di tipo multivariato (analisi fattoriali e modelli di mistura finita) che utilizza le seguenti variabili:

Analisi fattoriale	Nome variabile	Descrizione variabile
Tipologia dell'attività	FLAG_INFERMIERE	Tipologia dell'attività: Infermiere
	FLAG_TERAP_RIABILITAZ	Terapista della riabilitazione
	FLAG_PARAMEDICO_NOIR	Paramedico (esclusi infermieri e terapisti della riabilitazione)
Tipologia delle prestazioni e attività di assistenza remunerata a forfait	MODATT_STRUTTURA_SANITARIA_P	Tipologia delle prestazioni: Prestazioni presso altre strutture private o pubbliche, sanitarie e non
	FORFAIT_MONO	Attività di assistenza di tipo continuativo, remunerate a forfait per monocommittenti
	MODATT_STUDIO_P	Tipologia delle prestazioni: Prestazioni presso lo studio di cui si è titolari

Sulla base di tali variabili, il contribuente viene assegnato ad uno o più MoB attraverso l'attribuzione di una probabilità di appartenenza, come descritto nell'**Allegato 89**.

Le matrici ed i vettori per il calcolo delle probabilità di appartenenza ai MoB sono riportati nell'**Allegato 91**.




SUB ALLEGATO 50.A.B - FUNZIONE "RICAVI PER ADDETTO"

Di seguito viene riportato l'elenco delle variabili e dei coefficienti della funzione di regressione "Ricavi per addetto", con la spiegazione dei coefficienti.

	VARIABILI		COEFFICIENTE	INTERPRETAZIONE DEL COEFFICIENTE STIMATO
INPUT PRODUTTIVI	Valore dei beni strumentali	(*)	0,087090072780924	Un aumento dell'1% della variabile determina un aumento dello 0,09% del Ricavo stimato
	Ammortamenti per beni mobili strumentali	(*)	0,054037131447641	Un aumento dell'1% della variabile determina un aumento dello 0,05% del Ricavo stimato
	Canoni relativi a beni mobili acquisiti in dipendenza di contratti di locazione finanziaria	(*)	0,027695530289573	Un aumento dell'1% della variabile determina un aumento dello 0,03% del Ricavo stimato
	Costo per servizi al netto dei compensi corrisposti ai soci per l'attività di amministratore (società ed enti soggetti all'Ires) + Canoni per beni mobili acquisiti in dipendenza di contratti di locazione non finanziaria e di noleggio	(*)	0,295599503948463	Un aumento dell'1% della variabile determina un aumento dello 0,30% del Ricavo stimato
	Canoni relativi a beni immobili	(*)	0,063932232066558	Un aumento dell'1% della variabile determina un aumento dello 0,06% del Ricavo stimato



	VARIABILI		COEFFICIENTE	INTERPRETAZIONE DEL COEFFICIENTE STIMATO
	Costo del venduto e per la produzione di servizi	(*)	0,21257471267254	Un aumento dell'1% della variabile determina un aumento dello 0,21% del Ricavo stimato
	Spese per lavoro dipendente al netto dei compensi corrisposti ai soci per l'attività di amministratore	(*)	0,306149963214474	Un aumento dell'1% della variabile determina un aumento dello 0,31% del Ricavo stimato
MODELLI DI BUSINESS (MoB)	Probabilità di appartenenza al MoB 6 — Paramedici che in genere svolgono prevalentemente attività di assistenza di tipo continuativo remunerata a forfait		0,060804151054387	L'appartenenza al MoB determina un aumento del 6,08% del Ricavo stimato
	Probabilità di appartenenza al MoB 7 — Contribuenti che in genere svolgono professioni sanitarie infermieristiche e che erogano prevalentemente prestazioni domiciliari		0,115819949071964	L'appartenenza al MoB determina un aumento dell'11,58% del Ricavo stimato
	Probabilità di appartenenza al MoB 9 — Contribuenti che in genere svolgono professioni sanitarie riabilitative e che operano prevalentemente presso lo studio proprio		0,027327467262327	L'appartenenza al MoB determina un aumento del 2,73% del Ricavo stimato
VARIABILI TERRITORIALI	Territorialità generale a livello comunale relativa al gruppo 5		-0,120440791689296	L'appartenenza ai gruppi territoriali considerati determina una diminuzione del 12,04% del Ricavo stimato



	VARIABILI		COEFFICIENTE	INTERPRETAZIONE DEL COEFFICIENTE STIMATO
ECONOMIE DI SCALA E/O SOSTITUZIONE	(Costo del venduto e per la produzione di servizi) x (Spese per lavoro dipendente al netto dei compensi corrisposti ai soci per l'attività di amministratore)	(***)	-0,002119950738861	Un aumento dell'1% della variabile determina una diminuzione dello 0,002% del Ricavo stimato
INTERCETTA	(Valore dei beni strumentali) x (Spese per lavoro dipendente al netto dei compensi corrisposti ai soci per l'attività di amministratore)	(***)	-0,002312345988088	Un aumento dell'1% della variabile determina una diminuzione dello 0,002% del Ricavo stimato
Coefficiente di rivalutazione	Valore dell'intercetta del modello di stima		2,32281116003876	
Coefficiente individuale	Vedasi Allegato 90		1,004867029279263	

(*) Le variabili contabili (XC) sono utilizzate in stima come $LN[1+XC/(N^{\circ}addetti \times 1.000)]$ o $LN[1+MIN\{XC/(N^{\circ}addetti \times 1.000), \text{quota valore in migliaia pro capite}\}]$

(**) Le variabili numeriche (XN) sono utilizzate in stima come $LN[1+XN/(N^{\circ}addetti)]$ o $LN[1+MIN\{XN/(N^{\circ}addetti), \text{quota valore pro capite}\}]$

(***) La variabile relativa al numero degli addetti è utilizzata in stima come $LN(1+N^{\circ}addetti)$

(****) Ciascuna variabile (XS) del prodotto è utilizzata in stima come $LN(1+XS)$


Le variabili dipendenti sono utilizzate in stima come $LN[1+YC/(N^{\circ}addetti \times 1.000)]$, dove: YC è uguale a Ricavi oppure Compensi oppure Valore aggiunto.



SUB ALLEGATO 50.A.C - FUNZIONE "VALORE AGGIUNTO PER ADDETTO"

Di seguito viene riportato l'elenco delle variabili e dei coefficienti della funzione di regressione "Valore aggiunto per addetto", con la spiegazione dei coefficienti.

	VARIABILI		COEFFICIENTE	INTERPRETAZIONE DEL COEFFICIENTE STIMATO
INPUT PRODUTTIVI	Valore dei beni strumentali	(*)	0,099348244112693	Un aumento dell'1% della variabile determina un aumento dello 0,10% del VA stimato
	Ammortamenti per beni mobili strumentali	(*)	0,10434645469252	Un aumento dell'1% della variabile determina un aumento dello 0,10% del VA stimato
	Canoni relativi a beni mobili acquisiti in dipendenza di contratti di locazione finanziaria	(*)	-0,0298619919561	Un aumento dell'1% della variabile determina una diminuzione dello 0,03% del VA stimato
	Costo per servizi al netto dei compensi corrisposti ai soci per l'attività di amministratore (società ed enti soggetti all'Ires) + Canoni per beni mobili acquisiti in dipendenza di contratti di locazione non finanziaria e di noleggio	(*)	0,114805822386729	Un aumento dell'1% della variabile determina un aumento dello 0,11% del VA stimato
	Canoni relativi a beni immobili	(*)	-0,036430362320478	Un aumento dell'1% della variabile determina una diminuzione dello 0,04% del VA stimato



	VARIABILI		COEFFICIENTE	INTERPRETAZIONE DEL COEFFICIENTE STIMATO
	Costo del venduto e per la produzione di servizi	(*)	0,08806593793825	Un aumento dell'1% della variabile determina un aumento dello 0,09% del VA stimato
	Spese per lavoro dipendente al netto dei compensi corrisposti ai soci per l'attività di amministratore	(*)	0,262507199941418	Un aumento dell'1% della variabile determina un aumento dello 0,26% del VA stimato
VARIABILI STRUTTURALI	Cooperativa		-0,158550370376	La condizione di 'Cooperativa' determina una diminuzione del 15,86% del VA stimato
MODELLI DI BUSINESS (MoB)	Probabilità di appartenenza al MoB 6 — Paramedici che in genere svolgono prevalentemente attività di assistenza di tipo continuativo remunerata a forfait		0,071867473522548	L'appartenenza al MoB determina un aumento del 7,19% del VA stimato
	Probabilità di appartenenza al MoB 7 — Contribuenti che in genere svolgono professioni sanitarie infermieristiche e che erogano prevalentemente prestazioni domiciliari		0,147058864555555	L'appartenenza al MoB determina un aumento del 14,71% del VA stimato
	Probabilità di appartenenza al MoB 9 — Contribuenti che in genere svolgono professioni sanitarie riabilitative e che operano prevalentemente presso lo studio proprio		0,05501844271749	L'appartenenza al MoB determina un aumento del 5,50% del VA stimato



VARIABILI	VARIABILI	COEFFICIENTE	INTERPRETAZIONE DEL COEFFICIENTE STIMATO
VARIABILI TERRITORIALI	Territorialità generale a livello comunale relativa al gruppo 5	-0,087596065733955	L'appartenenza ai gruppi territoriali considerati determina una diminuzione dell'8,76% del VA stimato
ECONOMIE DI SCALA E/O SOSTITUZIONE	(Costo del venduto e per la produzione di servizi) x (Spese per lavoro dipendente al netto dei compensi corrisposti ai soci per l'attività di amministratore)	(****)	Un aumento dell'1% della variabile determina una diminuzione dello 0,001% del VA stimato
	(Valore dei beni strumentali) x (Spese per lavoro dipendente al netto dei compensi corrisposti ai soci per l'attività di amministratore)	(****)	Un aumento dell'1% della variabile determina una diminuzione dello 0,002% del VA stimato
INTERCETTA	Valore dell'intercetta del modello di stima	2,139458434060947	
Coefficiente di rivalutazione		1,044702330252952	
Coefficiente individuale	Vedasi Allegato 90		


(*) Le variabili contabili (XC) sono utilizzate in stima come $LN[1+XC/(N^{\circ}addetti \times 1.000)]$ o $LN[1+MIN\{XC/(N^{\circ}addetti \times 1.000), \text{quota valore in migliaia pro capite}\}]$

(**) Le variabili numeriche (XN) sono utilizzate in stima come $LN[1+XN/(N^{\circ}addetti)]$ o $LN[1+MIN\{XN/(N^{\circ}addetti), \text{quota valore pro capite}\}]$

(***) La variabile relativa al numero degli addetti è utilizzata in stima come $LN(1+N^{\circ}addetti)$

(****) Ciascuna variabile (XS) del prodotto è utilizzata in stima come $LN(1+XS)$

Le variabili dipendenti sono utilizzate in stima come $LN[1+YC/(N^{\circ}addetti \times 1.000)]$, dove: YC è uguale a Ricavi oppure Compensi oppure Valore aggiunto.



SUB ALLEGATO 50.A.D - FORMULE DELLE VARIABILI E DEGLI INDICATORI

Di seguito sono riportate le formule delle variabili e degli indicatori economico-contabili utilizzati nell'ISA CK19U:

Addetti ¹² (ditte individuali) = Titolare + Numero dipendenti + Numero collaboratori coordinati e continuativi che prestano attività prevalentemente nell'impresa + Numero collaboratori dell'impresa familiare e coniuge dell'azienda coniugale + Numero familiari diversi che prestano attività nell'impresa + Numero associati in partecipazione.

Addetti (società) = Numero dipendenti + Numero collaboratori coordinati e continuativi che prestano attività prevalentemente nell'impresa + Numero familiari diversi che prestano attività nell'impresa + Numero associati in partecipazione + Numero soci amministratori + Numero soci non amministratori + Numero amministratori non soci.

Ammortamenti per beni mobili strumentali, al netto dei beni di costo unitario non superiore a 516,46 euro = Ammortamenti per beni mobili strumentali - Spese per l'acquisto di beni strumentali mobili di costo unitario non superiore a 516,46 euro.

Attività di assistenza di tipo continuativo, remunerate a forfait per monocommittenti = Attività di assistenza di tipo continuativo, remunerate a forfait se Percentuale dei compensi/ricavi provenienti dal committente principale (indicare solo se superiore a 50%) è maggiore di 50; altrimenti la variabile assume valore pari a zero.

Cooperativa = 1 se Cooperativa (1= a mutualità prevalente; 2= altra cooperativa) è maggiore di zero; altrimenti assume valore pari a zero.

Costi produttivi = Costo del venduto e per la produzione di servizi + Costo per servizi - Compensi corrisposti ai soci per l'attività di amministratore (società ed enti soggetti all'IRES) + Canoni per beni mobili acquisiti in dipendenza di contratti di locazione non finanziaria e di noleggio + Spese per lavoro dipendente e per altre prestazioni diverse da lavoro dipendente afferenti l'attività dell'impresa - Compensi corrisposti ai soci per l'attività di amministratore (società di persone).

Costi residui di gestione = Oneri diversi di gestione ed altre componenti negative - Perdite su crediti - Utili spettanti agli associati in partecipazione con apporti di solo lavoro - Maggiorazioni fiscali - Componenti negativi derivanti da trasferimenti di azienda o di rami di azienda - Minusvalenze derivanti da operazioni di riconversione produttiva, ristrutturazione o ridimensionamento produttivo, espropri o nazionalizzazioni di beni, alienazione di beni non strumentali all'attività produttiva - Quote di accantonamento annuale al TFR per forme pensionistiche complementari e somme erogate agli iscritti ai fondi di previdenza del personale dipendente - Oneri per imposte e tasse.

¹²Il titolare è pari a uno. Il numero collaboratori dell'impresa familiare e coniuge dell'azienda coniugale, il numero familiari diversi che prestano attività nell'impresa, il numero associati in partecipazione, il numero soci amministratori e il numero soci non amministratori sono pari alla relativa percentuale di lavoro prestato diviso 100. Il numero collaboratori coordinati e continuativi che prestano attività prevalentemente nell'impresa, il numero amministratori non soci e il titolare sono rideterminati in base alla durata dell'attività pari al numero di mesi di attività nel corso del periodo di imposta diviso 12. Il numero addetti non può essere inferiore a ("Numero di mesi di attività nel corso del periodo di imposta" diviso 12).



Costi totali = Costi produttivi + Oneri diversi di gestione ed altre componenti negative - Perdite su crediti - Utili spettanti agli associati in partecipazione con apporti di solo lavoro - Maggiorazioni fiscali - Componenti negativi derivanti da trasferimenti di azienda o di rami di azienda - Minusvalenze derivanti da operazioni di riconversione produttiva, ristrutturazione o ridimensionamento produttivo, espropri o nazionalizzazioni di beni, alienazione di beni non strumentali all'attività produttiva - Quote di accantonamento annuale al TFR per forme pensionistiche complementari e somme erogate agli iscritti ai fondi di previdenza del personale dipendente - Oneri per imposte e tasse.

Costo del venduto e per la produzione di servizi¹³ = [Esistenze iniziali relative a merci, prodotti finiti, materie prime e sussidiarie, semilavorati e ai servizi non di durata ultrannuale + Costi per l'acquisto di materie prime, sussidiarie, semilavorati e merci e per la produzione di servizi - Beni distrutti o sottratti relativi a materie prime, sussidiarie, semilavorati, merci e prodotti finiti] - Rimanenze finali relative a merci, prodotti finiti, materie prime e sussidiarie, semilavorati e ai servizi non di durata ultrannuale.

Margine operativo lordo = Valore aggiunto - (Spese per lavoro dipendente e per altre prestazioni diverse da lavoro dipendente afferenti l'attività dell'impresa - Spese per prestazioni rese da professionisti esterni - Compensi corrisposti ai soci per l'attività di amministratore (società di persone)).

Numero dipendenti = (Numero delle giornate retribuite - Numero delle giornate di sospensione, C.I.G. e simili del personale dipendente) diviso 312.

Oneri finanziari netti = Interessi e altri oneri finanziari - Risultato della gestione finanziaria.

Paramedico (esclusi infermieri e terapisti della riabilitazione) = 1 se la somma delle variabili Tipologia dell'attività: Infermiere e Terapista della riabilitazione è pari a zero; altrimenti la variabile assume valore pari a zero.


Reddito = Risultato ordinario + Altri proventi considerati ricavi di cui alla lettera f) dell'art. 85, comma 1, del TUIR + Altri proventi e componenti positivi - Oneri diversi di gestione ed altre componenti negative di cui componenti negativi derivanti da trasferimenti di azienda o di rami di azienda - Oneri diversi di gestione ed altre componenti negative di cui minusvalenze derivanti da operazioni di riconversione produttiva, ristrutturazione o ridimensionamento produttivo, espropri o nazionalizzazioni di beni, alienazione di beni non strumentali all'attività produttiva.

Reddito operativo = Margine operativo lordo - Ammortamenti - Accantonamenti.

Reddito operativo lordo = Reddito operativo + Ammortamenti + Canoni per beni mobili acquisiti in dipendenza di contratti di locazione finanziaria, ad esclusione dei canoni di leasing fiscalmente deducibili oltre il periodo di durata del contratto.

Ricavi = Ricavi di cui ai commi 1 (Lett. a) e b)) e 2 dell'art. 85 del TUIR + (Altri proventi considerati ricavi - Altri proventi considerati ricavi di cui alla lettera f) dell'art. 85, comma 1, del TUIR) + Rimanenze finali relative ad opere, forniture e servizi di durata ultrannuale - Esistenze iniziali relative ad opere, forniture e servizi di durata ultrannuale + Ulteriori componenti positivi per migliorare il profilo di affidabilità.

¹³Ad esclusione dell'utilizzo nell'ambito dell'indicatore elementare di anomalia relativo al "costo del venduto e per la produzione di servizi", se la variabile è minore di zero, viene posta uguale a zero.



Risultato ordinario = Reddito operativo + Risultato della gestione finanziaria - Interessi e altri oneri finanziari + Incrementi di immobilizzazioni per lavori interni.

Terapista della riabilitazione = 1 se la somma delle variabili "Tipologia dell'attività: Podologo", "Tipologia dell'attività: Fisioterapista", "Tipologia dell'attività: Logopedista", "Tipologia dell'attività: Ortottista", "Tipologia dell'attività: Terapista della Neuro e Psicomotricità dell'Età Evolutiva", "Tipologia dell'attività: Tecnico riabilitazione psichiatrica", "Tipologia dell'attività: Terapista occupazionale", "Tipologia dell'attività: Educatore Professionale", "Tipologia dell'attività: Massofisioterapista e massaggiatore" e "Tipologia dell'attività: Idroterapista" è maggiore di zero; altrimenti la variabile assume valore pari a zero.

Territorialità generale a livello comunale ¹⁴

La territorialità è applicata a livello comunale.

Gruppo 1 - Aree con livello di benessere elevato, istruzione superiore, sistema economico locale organizzato;

Gruppo 2 - Aree con livello di benessere non elevato, bassa scolarità, sistema economico locale poco sviluppato e basato prevalentemente su attività commerciali;

Gruppo 3 - Aree ad elevata urbanizzazione con notevole grado di benessere, istruzione superiore e caratterizzate da sistemi locali con servizi terziari evoluti;

Gruppo 4 - Aree caratterizzate dalla presenza di piccoli comuni con organizzazione spiccatamente artigianale dell'attività produttiva e livello medio di benessere;

Gruppo 5 - Aree di marcata arretratezza economica, basso livello di benessere e scolarità poco sviluppata.

Il valore del gruppo territoriale di riferimento è calcolato come rapporto tra il numero delle unità locali compilate che appartengono al gruppo territoriale di riferimento e il numero totale delle unità locali compilate.

Una unità locale è compilata se è compilato il comune dell'unità locale.

Se non risulta compilata alcuna unità locale occorre far riferimento al comune del domicilio fiscale qualora presente.

Valore aggiunto = Ricavi - [(Costo del venduto e per la produzione di servizi) + (Costo per servizi - Compensi corrisposti ai soci per l'attività di amministratore (società ed enti soggetti all'IRES)) + Costo per il godimento di beni di terzi (canoni di locazione finanziaria e non finanziaria, di noleggio, ecc.) + Spese per prestazioni rese da professionisti esterni + (Oneri diversi di gestione ed altre componenti negative - Utili spettanti agli associati in partecipazione con apporti di solo lavoro - Maggiorazioni fiscali - Componenti negativi derivanti da trasferimenti di azienda o di rami di azienda - Minusvalenze derivanti da operazioni di riconversione produttiva, ristrutturazione o ridimensionamento produttivo, espropri o nazionalizzazioni di beni, alienazione di beni non strumentali all'attività produttiva)].

Valore dei beni strumentali = La variabile è rideterminata in base alla durata dell'attività pari al numero di mesi di attività nel corso del periodo di imposta diviso 12.

Valore dei beni strumentali mobili in proprietà, al netto dei beni di costo unitario non superiore a 516,46 euro = Valore dei beni strumentali - Valore relativo a beni acquisiti in dipendenza di contratti di locazione finanziaria - Spese per l'acquisto di beni strumentali mobili di costo unitario non superiore a 516,46 euro.

¹⁴I criteri e le conclusioni dello studio sono riportati nell'apposito Decreto Ministeriale.



ALLEGATO 50.B


NOTA TECNICA E METODOLOGICA

INDICE SINTETICO DI AFFIDABILITÀ FISCALE

CK19U

ATTIVITÀ PROFESSIONALI PARAMEDICHE INDIPENDENTI

(ESERCENTI ARTI E PROFESSIONI)



APPLICAZIONE DELL'ISA

L'indice sintetico di affidabilità fiscale (ISA) esprime un giudizio di sintesi sull'affidabilità dei comportamenti fiscali del soggetto.

L'ISA è calcolato come media aritmetica di un insieme d'indicatori elementari e rappresenta il posizionamento del contribuente rispetto a tali indicatori attribuendo al soggetto un valore di sintesi, in scala da 1 a 10, dei singoli indicatori elementari: più basso sarà il valore dell'indice, minore sarà l'affidabilità fiscale del soggetto, più alto sarà il valore, più alta sarà l'affidabilità fiscale del soggetto.

I contribuenti interessati possono indicare ulteriori componenti positivi non risultanti dalle scritture contabili, che concorrono al calcolo degli indicatori elementari, per migliorare il proprio profilo di affidabilità fiscale.

Le attività economiche (ATECO 2007) oggetto dell'indice sintetico di affidabilità fiscale CK19U sono di seguito riportate:

- 86.90.21 - Fisioterapia
- 86.90.29 - Altre attività paramediche indipendenti nca

I criteri generali seguiti per la costruzione dell'indice sintetico di affidabilità fiscale CK19U sono riportati nell'**Allegato 89**.

Di seguito sono rappresentate le modalità di calcolo dell'indice sintetico di affidabilità fiscale CK19U per l'applicazione al singolo contribuente dal periodo di imposta 2021.



MODELLI DI BUSINESS

Ai fini della definizione degli indicatori elementari, i contribuenti interessati all'applicazione dell'ISA CK19U sono classificati in gruppi omogenei che presentano al loro interno caratteristiche il più possibile simili in termini di modalità di operare sul mercato in base al "Modello di Business" (MoB) adottato.

I modelli di business rappresentano la struttura della catena del valore alla base del processo di produzione del bene o del servizio e sono espressione delle differenze fondamentali che derivano dalle diverse articolazioni organizzative con cui tale processo viene effettuato o da specifiche competenze.


Per l'ISA CK19U i MoB individuati sono i seguenti (la numerosità indicata è riferita alle imprese e ai lavoratori autonomi della base dati di costruzione, p.i. 2019):

- **MoB 1 - Contribuenti che in genere svolgono professioni sanitarie infermieristiche e che operano prevalentemente presso strutture private o pubbliche, sanitarie e non sanitarie** (Numerosità: 846);
- **MoB 2 - Contribuenti che in genere svolgono professioni sanitarie riabilitative e che operano prevalentemente presso strutture private o pubbliche, sanitarie e non sanitarie** (Numerosità: 1.451);
- **MoB 3 - Contribuenti che in genere svolgono professioni sanitarie riabilitative e che erogano prevalentemente prestazioni domiciliari** (Numerosità: 523);
- **MoB 4 - Contribuenti che in genere svolgono attività paramediche, diverse da quelle infermieristiche e riabilitative, e che operano prevalentemente presso lo studio proprio** (Numerosità: 843);
- **MoB 5 - Contribuenti che in genere svolgono attività paramediche, diverse da quelle infermieristiche e riabilitative, e che operano prevalentemente presso strutture private o pubbliche, sanitarie e non sanitarie** (Numerosità: 1.248);
- **MoB 6 - Paramedici che in genere svolgono prevalentemente attività di assistenza di tipo continuativo remunerata a forfait** (Numerosità: 446);
- **MoB 7 - Contribuenti che in genere svolgono professioni sanitarie infermieristiche e che erogano prevalentemente prestazioni domiciliari** (Numerosità: 395);
- **MoB 8 - Contribuenti che in genere svolgono attività paramediche, diverse da quelle infermieristiche e riabilitative, e che erogano prevalentemente prestazioni domiciliari** (Numerosità: 160);



- **MoB 9 - Contribuenti che in genere svolgono professioni sanitarie riabilitative e che operano prevalentemente presso lo studio proprio** (Numerosità: 6.786).

Per la descrizione degli elementi che permettono l'assegnazione del contribuente ai MoB si rimanda al **Sub Allegato 50.B.A.**



INDICATORI ELEMENTARI

Gli indicatori elementari utilizzati ai fini del calcolo dell'indice sintetico di affidabilità fiscale per l'ISA CK19U sono differenziati **in due gruppi**:

1. **Indicatori elementari di affidabilità.** Tali indicatori individuano l'attendibilità di relazioni e rapporti tra grandezze di natura contabile e strutturale, tipici del settore e/o del modello organizzativo di riferimento, all'interno di specifici intervalli di valori su una scala da 1 a 10.

A questo gruppo appartengono gli indicatori elementari:

- Compensi per addetto;
- Valore aggiunto per addetto;
- Reddito per addetto.

2. **Indicatori elementari di anomalia.** Tali indicatori segnalano la presenza di profili contabili e/o gestionali atipici rispetto al settore e/o al modello organizzativo di riferimento o evidenziano incongruenze riconducibili ad ingiustificati disallineamenti tra le informazioni dichiarate nei modelli di rilevazione dei dati per l'applicazione degli ISA, ovvero tra queste e le informazioni presenti nei modelli dichiarativi e/o in altre banche dati, con riferimento a diverse annualità d'imposta. Gli indicatori partecipano al calcolo dell'indice sintetico di affidabilità fiscale soltanto quando l'anomalia è presente; trattandosi di indicatori riferibili unicamente ad anomalie, il relativo punteggio di affidabilità fiscale viene misurato o con una scala da 1 a 5 o con il valore 1 che evidenzia la presenza di una grave anomalia.

A questo gruppo appartengono gli indicatori elementari suddivisi nelle successive sezioni:

Gestione caratteristica:

- Copertura delle spese per dipendente;
- Analisi dell'apporto di lavoro delle figure non dipendenti;
- Margine operativo lordo negativo.

Gestione dei beni strumentali:

- Incidenza degli ammortamenti.

Redditività:

- Reddito operativo negativo;
- Risultato ordinario negativo.

Gestione extra-caratteristica:

- Incidenza delle minusvalenze patrimoniali;




- Incidenza degli interessi passivi sul reddito operativo lordo.

Indicatori specifici:

- Corrispondenza dell'anno di inizio attività con i dati in Anagrafe Tributaria.

Le formule delle variabili e degli indicatori sono riportate nel **Sub Allegato 50.B.D.**



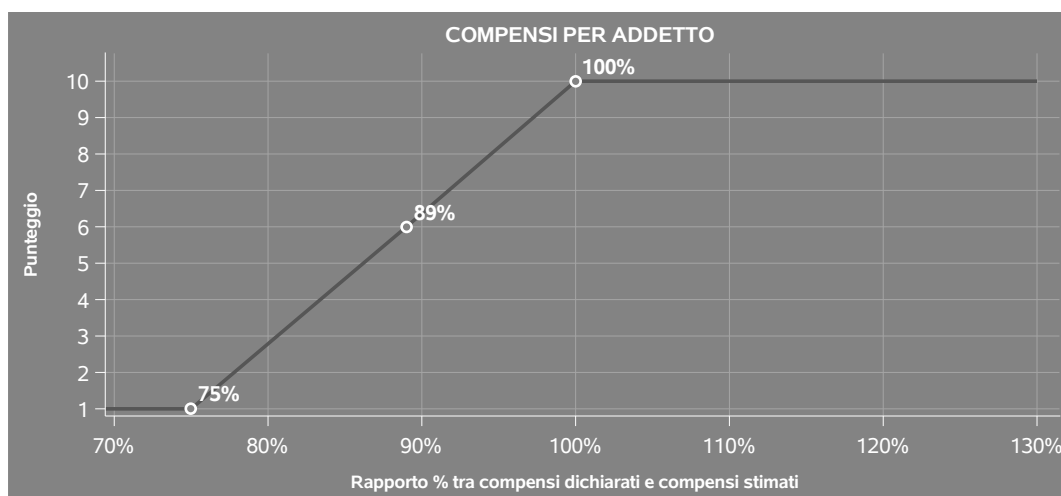
INDICATORI ELEMENTARI DI AFFIDABILITÀ

COMPENSI PER ADDETTO

L'indicatore misura l'affidabilità dell'ammontare dei compensi che uno studio professionale consegue attraverso il processo di produzione del servizio con riferimento al contributo di ciascun addetto.

L'indicatore è calcolato come rapporto tra i compensi dichiarati per addetto e i compensi per addetto stimati.


A tale indicatore viene associato un punteggio che varia su una scala da 1 a 10. Quando i compensi dichiarati sono maggiori o uguali rispetto a quelli stimati, ovvero il rapporto tra i compensi dichiarati e i compensi stimati presenta un valore pari o superiore ad 1, il punteggio assume valore 10; quando il citato rapporto presenta un valore pari o inferiore alla corrispondente soglia minima di riferimento¹, il punteggio assume valore 1; quando tale rapporto presenta un valore compreso nell'intervallo tra la soglia minima e massima di riferimento, il punteggio è modulato² fra 1 e 10. Nel seguente grafico, per semplicità di rappresentazione, i valori sono rappresentati in forma percentuale approssimata all'intero.



I compensi stimati sono determinati sulla base di una funzione di regressione dei "Compensi per addetto" i cui coefficienti e la relativa interpretazione sono riportati nel **Sub Allegato 50.B.B.**

¹La soglia minima di riferimento è pari a $\exp(-0,29321)$, ovvero l'esponenziale dell'errore standard (sigma), con segno negativo, dei residui della funzione di stima dei compensi per addetto.

²Punteggio = $1+9x\{[\text{indicatore} - \exp(-\text{sigma})]/[1 - \exp(-\text{sigma})]\}$.



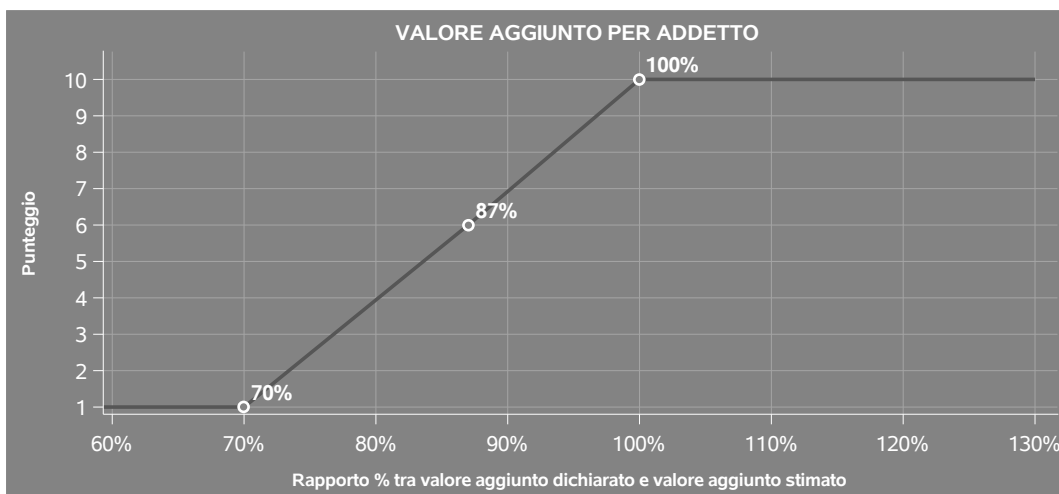
La stima dei "Compensi per addetto" è personalizzata per singolo contribuente sulla base di uno specifico "coefficiente individuale", che misura le differenze nella produttività dei professionisti (ad esempio, dovute a diverse abilità professionali, potere di mercato, ecc.) e che risulta calcolato sulla base dei dati delle otto annualità di imposta precedenti relativi al medesimo contribuente. I criteri per la determinazione del coefficiente individuale sono riportati nell'**Allegato 90**.

VALORE AGGIUNTO PER ADDETTO

L'indicatore misura l'affidabilità del valore aggiunto creato con riferimento al contributo di ciascun addetto.

L'indicatore è calcolato come rapporto tra il valore aggiunto dichiarato per addetto e il valore aggiunto per addetto stimato.

A tale indicatore viene associato un punteggio che varia su una scala da 1 a 10. Quando il valore aggiunto dichiarato è maggiore o uguale rispetto a quello stimato, ovvero il rapporto tra il valore aggiunto dichiarato e il valore aggiunto stimato presenta un valore pari o superiore ad 1, il punteggio assume valore 10; quando il citato rapporto presenta un valore pari o inferiore alla corrispondente soglia minima di riferimento³, il punteggio assume valore 1; quando tale rapporto presenta un valore compreso nell'intervallo tra la soglia minima e massima di riferimento, il punteggio è modulato⁴ fra 1 e 10. Nel seguente grafico, per semplicità di rappresentazione, i valori sono rappresentati in forma percentuale approssimata all'intero.



³La soglia minima di riferimento è pari a $\exp(-0,35683)$, ovvero l'esponenziale dell'errore standard (sigma), con segno negativo, dei residui della funzione di stima del valore aggiunto per addetto.

⁴ $\text{Punteggio} = 1 + 9 \times \left\{ \frac{\text{indicatore} - \exp(-\text{sigma})}{1 - \exp(-\text{sigma})} \right\}$.



Il valore aggiunto stimato è determinato sulla base di una funzione di regressione del "Valore aggiunto per addetto" i cui coefficienti e la relativa interpretazione sono riportati nel **Sub Allegato 50.B.C.**

La stima del "Valore aggiunto per addetto" è personalizzata per singolo contribuente sulla base di uno specifico "coefficiente individuale", che misura le differenze nella produttività dei professionisti (ad esempio, dovute a diverse abilità professionali, potere di mercato, ecc.) e che risulta calcolato sulla base dei dati delle otto annualità di imposta precedenti relativi al medesimo contribuente. I criteri per la determinazione del coefficiente individuale sono riportati nell'**Allegato 90.**

REDDITO PER ADDETTO

L'indicatore misura l'affidabilità del reddito che un soggetto economico realizza in un determinato periodo di tempo con riferimento al contributo di ciascun addetto.

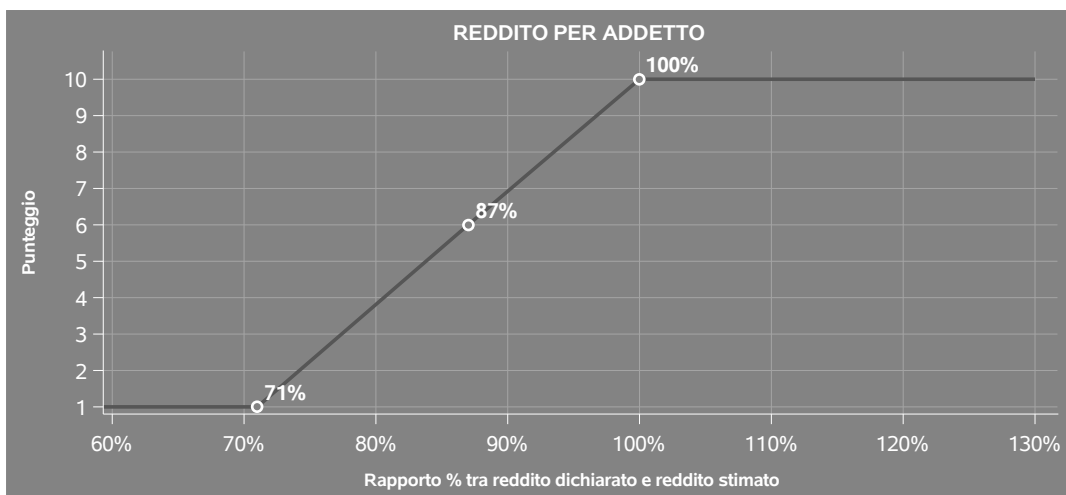
L'indicatore è calcolato come rapporto tra il reddito dichiarato per addetto e il reddito per addetto stimato.

A tale indicatore viene associato un punteggio che varia su una scala da 1 a 10. Quando il reddito dichiarato è maggiore o uguale rispetto a quello stimato ovvero il rapporto tra reddito dichiarato e reddito stimato presenta un valore pari o superiore ad 1, il punteggio assume valore 10; quando il citato rapporto presenta un valore pari o inferiore alla corrispondente soglia minima di riferimento⁵ o il reddito dichiarato è negativo, il punteggio assume valore 1; quando tale rapporto presenta un valore compreso nell'intervallo tra la soglia minima e massima di riferimento, il punteggio è modulato⁶ fra 1 e 10. Nel seguente grafico, per semplicità di rappresentazione, i valori sono rappresentati in forma percentuale approssimata all'intero.


⁵La soglia minima di riferimento è pari a $\exp(-0,34885)$, ovvero l'esponenziale della deviazione standard (σ), con segno negativo, del logaritmo del rapporto tra reddito per addetto dichiarato e reddito per addetto dichiarato più la differenza tra valore aggiunto per addetto stimato e dichiarato.

⁶Punteggio = $1+9 \times \frac{[\text{indicatore} - \exp(-\sigma)]}{[1 - \exp(-\sigma)]}$





Il reddito stimato è pari alla somma del reddito dichiarato e dell'eventuale maggior valore aggiunto stimato.



INDICATORI ELEMENTARI DI ANOMALIA

GESTIONE CARATTERISTICA

COPERTURA DELLE SPESE PER DIPENDENTE

L'indicatore verifica che l'esercente arti o professioni generi un valore aggiunto per addetto coerente con le spese per dipendente.

L'indicatore è **calcolato** come rapporto tra le spese per dipendente e il valore aggiunto per addetto⁷. Le spese per dipendente sono calcolate come rapporto tra le Spese per prestazioni di lavoro dipendente e il numero dipendenti.

Nel caso in cui il rapporto tra le spese per dipendente e il valore aggiunto per addetto assuma valori superiori all'unità l'indicatore è **applicato** e il relativo punteggio assume valore 1.

ANALISI DELL'APPORTO DI LAVORO DELLE FIGURE NON DIPENDENTI

L'indicatore monitora la corretta compilazione dell'apporto di lavoro dei "Soci o associati che prestano attività nella società o associazione".

A tal fine, a seconda della natura giuridica dell'esercente arti o professioni di appartenenza, è stato definito un valore percentuale minimo di apporto di lavoro per addetto, differenziato per numero di "Soci o associati che prestano attività nella società o associazione" (si veda la tabella seguente).

Tale valore rappresenta la soglia minima di riferimento dell'apporto di lavoro delle figure non dipendenti.

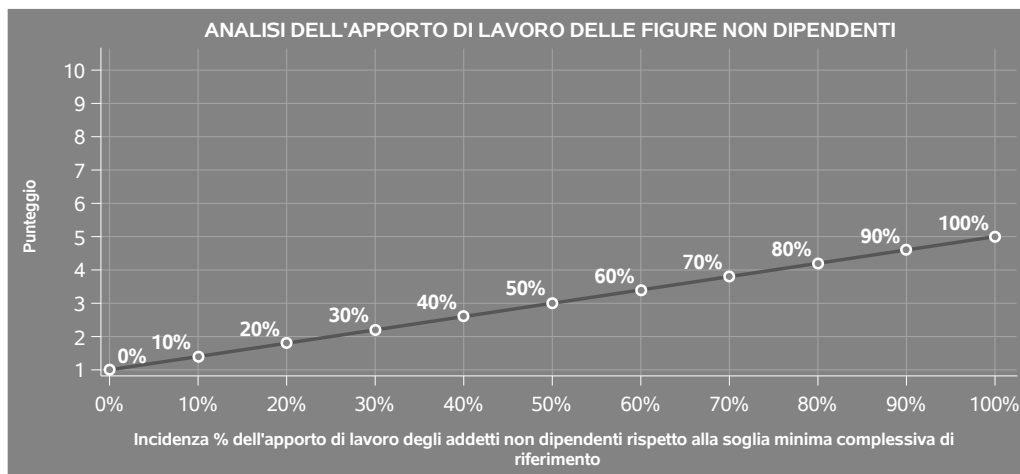
⁷Quando il denominatore dell'indicatore "Copertura delle spese per dipendente" è non positivo, l'indicatore **non è applicato**.




Soglia minima percentuale di apporto di lavoro per addetto delle figure non dipendenti

NATURA GIURIDICA	Numero addetti per figura	SOCI O ASSOCIATI CHE PRESTANO ATTIVITA' NELLA SOCIETA' O ASSOCIAZIONE
Società di persone	1	100
	2	75
	3	67
	4	63
	5	60
	>5	50
Enti non commerciali ed equiparati	1	50
	2	38
	3	33
	4	31
	5	28
	>5	16

Nel caso in cui la percentuale complessiva di apporto di lavoro dei soci o associati che prestano attività nella società o associazione dichiarata sia inferiore alla soglia minima complessiva di riferimento, l'indicatore è **applicato** e il relativo punteggio⁸ assume un valore compreso tra 1 e 5, come da grafico successivo.



⁸Punteggio = 1+4 x (apporto di lavoro degli addetti non dipendenti/soglia minima complessiva di riferimento).



MARGINE OPERATIVO LORDO NEGATIVO

L'indicatore evidenzia situazioni di anomalia relative al margine operativo lordo.

Nel caso in cui detto margine sia negativo e il valore aggiunto sia positivo, l'indicatore è **applicato** e il relativo punteggio assume valore 1.

GESTIONE DEI BENI STRUMENTALI

INCIDENZA DEGLI AMMORTAMENTI

L'indicatore verifica la coerenza tra ammortamenti per beni mobili strumentali e relativo valore.

L'indicatore è **calcolato** come rapporto percentuale tra gli ammortamenti per beni mobili e il valore dei beni strumentali in proprietà.

Nel caso in cui il valore dell'indicatore sia superiore al valore della soglia massima di riferimento (**100%**), l'indicatore è **applicato** e il relativo punteggio assume valore 1.

Qualora l'importo degli ammortamenti per beni mobili sia positivo e il valore dei beni strumentali in proprietà sia pari a zero, l'indicatore è **applicato** e il relativo punteggio assume valore 1.

REDDITIVITÀ

REDDITO OPERATIVO NEGATIVO

L'indicatore intercetta le situazioni in cui il reddito operativo è minore di zero.

Qualora si verifichi questa condizione e il margine operativo lordo sia positivo, l'indicatore è **applicato** e il relativo punteggio assume valore 1.

RISULTATO ORDINARIO NEGATIVO

L'indicatore intercetta le situazioni in cui il risultato ordinario è minore di zero.


Qualora si verifichi questa condizione, l'indicatore è **applicato** e il relativo punteggio assume valore 1.

GESTIONE EXTRA-CARATTERISTICA

INCIDENZA DELLE MINUSVALENZE PATRIMONIALI

L'indicatore verifica quanta parte del risultato ordinario viene assorbito dalle "Minusvalenze patrimoniali".

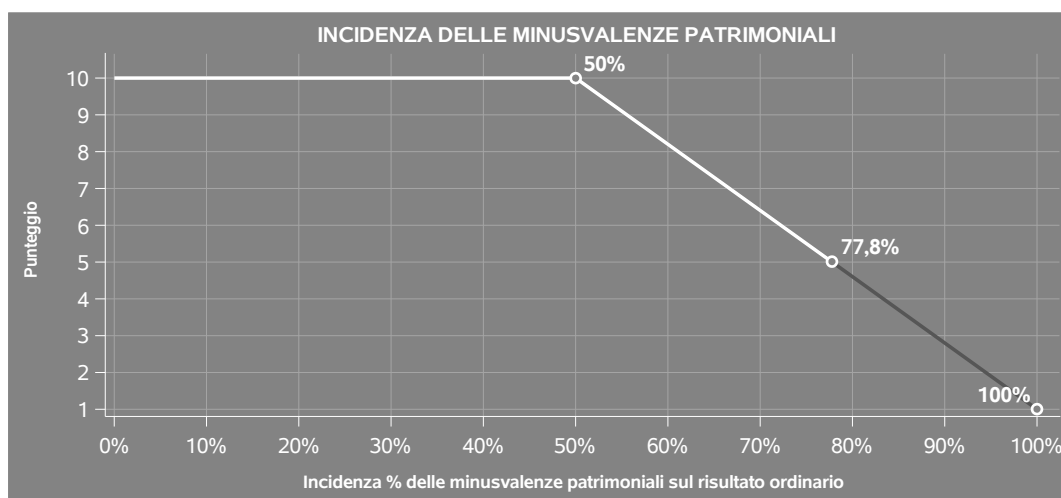
L'indicatore è **calcolato** come rapporto percentuale tra le "Minusvalenze patrimoniali" e il risultato



ordinario.

Qualora le "Minusvalenze patrimoniali" siano uguali a zero, l'indicatore non è **applicabile**.

All'indicatore viene associato un punteggio che varia su una scala da 1 a 10. Quando l'indicatore presenta un valore pari o inferiore alla corrispondente soglia minima di riferimento (50%), il punteggio assume valore 10; quando l'indicatore presenta un valore pari o superiore alla corrispondente soglia massima di riferimento (100%), il punteggio assume valore 1; quando l'indicatore presenta un valore compreso nell'intervallo tra la soglia minima e massima di riferimento, il punteggio è modulato⁹ fra 1 e 10.



L'indicatore è **applicato** quando il relativo punteggio è non superiore a 5.

Qualora il risultato ordinario sia non positivo, l'indicatore è **applicato** ed assume punteggio pari ad 1.

INCIDENZA DEGLI INTERESSI PASSIVI SUL REDDITO OPERATIVO LORDO

L'indicatore verifica la plausibilità dell'indebitamento finanziario dello studio professionale rispetto alla gestione operativa al lordo di ammortamenti per beni mobili e canoni di locazione finanziaria per beni mobili.

L'indicatore è **calcolato** come rapporto percentuale tra gli interessi passivi e il reddito operativo lordo.

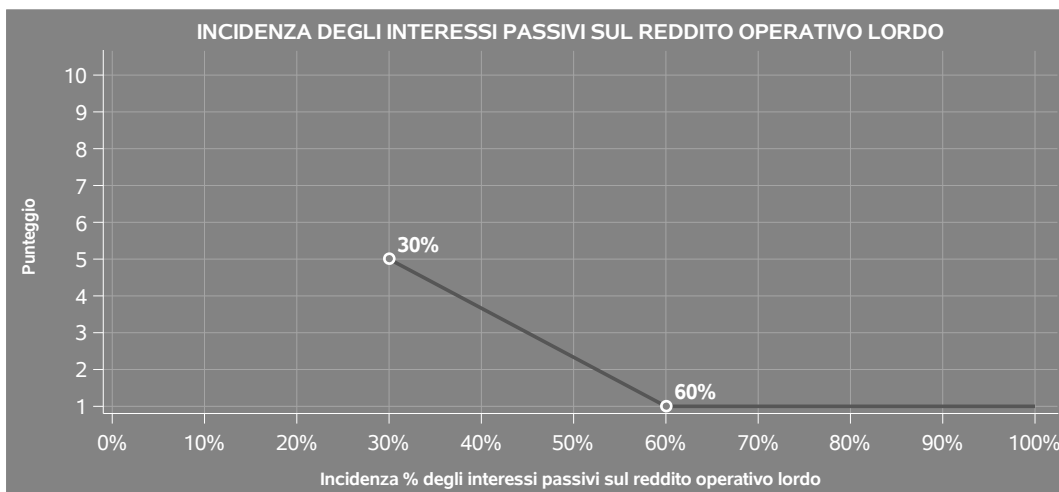
Qualora gli interessi passivi siano uguali a zero, l'indicatore non è **applicabile**.

All'indicatore viene associato un punteggio che varia su una scala da 1 a 5. Quando l'indicatore

⁹ Punteggio = $10 - 9 \times \frac{(\text{indicatore} - \text{soglia minima})}{(\text{soglia massima} - \text{soglia minima})}$



presenta un valore pari o superiore alla corrispondente soglia massima di riferimento (**60%**) il punteggio assume valore 1; quando l'indicatore presenta un valore superiore alla soglia minima (**30%**) e inferiore alla soglia massima di riferimento, il punteggio è modulato¹⁰ fra 1 e 5.



Qualora il reddito operativo lordo sia non positivo l'indicatore è **applicato** e assume punteggio pari ad 1.

In assenza di anomalia, l'indicatore non è applicato e il relativo punteggio di affidabilità non è calcolato.


INDICATORI SPECIFICI

CORRISPONDENZA DELL'ANNO DI INIZIO ATTIVITA' CON I DATI IN ANAGRAFE TRIBUTARIA

L'indicatore controlla l'anno di inizio attività, dichiarato nel frontespizio del modello di rilevazione dei dati, con l'analoga informazione desumibile dai dati disponibili in Anagrafe Tributaria.

Qualora il contribuente dichiara nel modello di rilevazione dei dati un anno di inizio attività che non trovi riscontro nei dati presenti in Anagrafe Tributaria, l'indicatore è **applicato** ed assume punteggio pari ad 1.

¹⁰Punteggio = 5 - 4 x [(indicatore - soglia minima)/(soglia massima - soglia minima)]



SUB ALLEGATI

SUB ALLEGATO 50.B.A - ASSEGNAZIONE AI MOB

In fase di applicazione, per l'assegnazione dei contribuenti ai MoB viene utilizzata una combinazione di due tecniche statistiche di tipo multivariato (analisi fattoriali e modelli di mistura finita) che utilizza le seguenti variabili:

Analisi fattoriale	Nome variabile	Descrizione variabile
Tipologia dell'attività	FLAG_INFERMIERE	Tipologia dell'attività: Infermiere
	FLAG_TERAP_RIABILITAZ	Terapista della riabilitazione
	FLAG_PARAMEDICO_NOIR	Paramedico (esclusi infermieri e terapisti della riabilitazione)
Tipologia delle prestazioni e attività di assistenza remunerata a forfait	MODATT_STRUTTURA_SANITARIA_P	Tipologia delle prestazioni: Prestazioni presso altre strutture private o pubbliche, sanitarie e non
	FORFAIT_MONO	Attività di assistenza di tipo continuativo, remunerate a forfait per monocommittenti
	MODATT_STUDIO_P	Tipologia delle prestazioni: Prestazioni presso lo studio di cui si è titolari

Sulla base di tali variabili, il contribuente viene assegnato ad uno o più MoB attraverso l'attribuzione di una probabilità di appartenenza, come descritto nell'**Allegato 89**.


Le matrici ed i vettori per il calcolo delle probabilità di appartenenza ai MoB sono riportati nell'**Allegato 91**.



SUB ALLEGATO 50.B.B - FUNZIONE "COMPENSI PER ADDETTO"

Di seguito viene riportato l'elenco delle variabili e dei coefficienti della funzione di regressione "Compensi per addetto", con la spiegazione dei coefficienti.

	VARIABILI	COEFFICIENTE	INTERPRETAZIONE DEL COEFFICIENTE STIMATO
INPUT PRODUTTIVI	Valore dei beni strumentali in proprietà	(*) 0,055693021167662	Un aumento dell'1% della variabile determina un aumento dello 0,06% del Compenso stimato
	Ammortamenti per beni mobili	(*) 0,0873888948936858	Un aumento dell'1% della variabile determina un aumento dello 0,09% del Compenso stimato
VARIABILI STRUTTURALI	Quota numero Dipendenti	-0,414585810700529	Un dipendente presenta una produttività inferiore del 41,46% in termini di Compenso stimato
	Età professionale fino a 2 anni	-0,009919647547301	La condizione di 'Età professionale fino a 2 anni' determina una diminuzione dello 0,99% del Compenso stimato
	Lavoro dipendente a tempo pieno o a tempo parziale	-0,390571112125289	La condizione di 'Lavoro dipendente a tempo pieno o a tempo parziale' determina una diminuzione del 39,06% del Compenso stimato
	Pensionato	-0,137699316192325	La condizione di 'Pensionato' determina una diminuzione del 13,77% del Compenso stimato



	VARIABILI		COEFFICIENTE	INTERPRETAZIONE DEL COEFFICIENTE STIMATO
	Altre attività professionali e/o di impresa		-0,112509071738736	La condizione di 'Altre attività professionali e/o di impresa' determina una diminuzione dell'11,25% del Compenso stimato
MODELLI DI BUSINESS (MoB)	(Spese totali nette) x (Probabilità di appartenenza al MoB 1 – Contribuenti che in genere svolgono professioni sanitarie infermieristiche e che operano prevalentemente presso strutture private o pubbliche, sanitarie e non sanitarie)		0,479369346542814	Un aumento dell'1% della variabile determina un aumento dello 0,48% del Compenso stimato per i soggetti appartenenti al MoB
	(Spese totali nette) x (Probabilità di appartenenza al MoB 4 – Contribuenti che in genere svolgono attività paramediche, diverse da quelle infermieristiche e riabilitative, e che operano prevalentemente presso lo studio proprio)		0,332924132215246	Un aumento dell'1% della variabile determina un aumento dello 0,33% del Compenso stimato per i soggetti appartenenti al MoB
	(Spese totali nette) x (Probabilità di appartenenza al MoB 6 – Paramedici che in genere svolgono prevalentemente attività di assistenza di tipo continuativo remunerata a forfait)		0,420200317056288	Un aumento dell'1% della variabile determina un aumento dello 0,42% del Compenso stimato per i soggetti appartenenti al MoB



VARIABILI		COEFFICIENTE	INTERPRETAZIONE DEL COEFFICIENTE STIMATO
	(Spese totali nette) x (Probabilità di appartenenza al MoB 7 — Contribuenti che in genere svolgono professioni sanitarie infermieristiche e che erogano prevalentemente prestazioni domiciliari)	0,462885280745629	Un aumento dell'1% della variabile determina un aumento dello 0,46% del Compenso stimato per i soggetti appartenenti al MoB
	(Spese totali nette) x (Probabilità di appartenenza al MoB 9 — Contribuenti che in genere svolgono professioni sanitarie riabilitative e che operano prevalentemente presso lo studio proprio)	0,343956450979973	Un aumento dell'1% della variabile determina un aumento dello 0,34% del Compenso stimato per i soggetti appartenenti al MoB
	(Spese totali nette) x [(Probabilità di appartenenza al MoB2 — Contribuenti che in genere svolgono professioni sanitarie riabilitative e che operano prevalentemente presso strutture private o pubbliche, sanitarie e non sanitarie) + (Probabilità di appartenenza al MoB 3 — Contribuenti che in genere svolgono professioni sanitarie riabilitative e che erogano prevalentemente prestazioni domiciliari)]	0,337829982195214	Un aumento dell'1% della variabile determina un aumento dello 0,34% del Compenso stimato per i soggetti appartenenti al MoB



VARIABILI	VARIABILI	COEFFICIENTE	INTERPRETAZIONE DEL COEFFICIENTE STIMATO
	(Spese totali nette) x [(Probabilità di appartenenza al MoB5 – Contribuenti che in genere svolgono attività paramediche, diverse da quelle infermieristiche e riabilitative, e che operano prevalentemente presso strutture private o pubbliche, sanitarie e non sanitarie) + (Probabilità di appartenenza al MoB8 – Contribuenti che in genere svolgono attività paramediche, diverse da quelle infermieristiche e riabilitative, e che erogano prevalentemente prestazioni domiciliari)]	0,386604596895589	Un aumento dell'1% della variabile determina un aumento dello 0,39% del Compenso stimato per i soggetti appartenenti al MoB
VARIABILI TERRITORIALI	Territorialità generale a livello comunale relativa al gruppo 2	-0,048863099074762	L'appartenenza ai gruppi territoriali considerati determina una diminuzione del 4,89% del Compenso stimato
	Territorialità generale a livello comunale relativa al gruppo 5	-0,047110882765166	L'appartenenza ai gruppi territoriali considerati determina una diminuzione del 4,71% del Compenso stimato
	Territorialità generale a livello provinciale relativa al gruppo 2	-0,175423689958863	L'appartenenza ai gruppi territoriali considerati determina una diminuzione del 17,54% del Compenso stimato
	Territorialità generale a livello provinciale relativa al gruppo 5	-0,187605682227667	L'appartenenza ai gruppi territoriali considerati determina una diminuzione del 18,76% del Compenso stimato



VARIABILI	COEFFICIENTE	INTERPRETAZIONE DEL COEFFICIENTE STIMATO
Indice di concentrazione della domanda a livello provinciale	0,129690177209847	La localizzazione nelle province a più alto indice di concentrazione della domanda a livello provinciale determina un aumento del 12,97% del Compenso stimato
Indice di concentrazione dell'offerta a livello provinciale	-0,123250126030676	La localizzazione nelle province a più alto indice di concentrazione dell'offerta a livello provinciale determina una flessione del 12,33% del Compenso stimato
MISURE DI CICLO DI SETTORE	0,124152659918729	Una diminuzione dell'1% della variabile di ciclo economico determina una flessione dello 0,12% del Compenso stimato
INTERCETTA	2,4660866646962219	
Coefficiente di rivalutazione	1,024796435524441	
Coefficiente individuale		

(*) Le variabili contabili (XC) sono utilizzate in stima come $LN[1+XC/(N^{*}addetti \times 1.000)]$ o $LN[1+MIN(XC/(N^{*}addetti \times 1.000), \text{quota valore in migliaia pro capite})]$


(**) Le variabili numeriche (XN) sono utilizzate in stima come $LN[1+XN/(N^{*}addetti)]$ o $LN[1+MIN(XN/(N^{*}addetti), \text{quota valore pro capite})]$

(***) La variabile relativa al numero degli addetti è utilizzata in stima come $LN(1+N^{*}addetti)$

(****) Ciascuna variabile (XS) del prodotto è utilizzata in stima come $LN(1+XS)$

Le variabili dipendenti sono utilizzate in stima come $LN[1+YC/(N^{*}addetti \times 1.000)]$, dove: YC è uguale a Ricavi oppure Compensi oppure Valore aggiunto.


Le misure di ciclo settoriale e l'indice di concentrazione della domanda/offerta relativi al periodo di imposta di applicazione saranno pubblicate con apposito Decreto ai sensi dell'art. 9-bis comma 2 del DL 50 del 24 aprile 2017 convertito nella Legge n. 96 del 21 giugno 2017.



SUB ALLEGATO 50.B.C - FUNZIONE "VALORE AGGIUNTO PER ADDETTO"

Di seguito viene riportato l'elenco delle variabili e dei coefficienti della funzione di regressione "Valore aggiunto per addetto", con la spiegazione dei coefficienti.

	VARIABILI		COEFFICIENTE	INTERPRETAZIONE DEL COEFFICIENTE STIMATO
INPUT PRODUTTIVI	Valore dei beni strumentali in proprietà	(*)	0,057714849864401	Un aumento dell'1% della variabile determina un aumento dello 0,06% del VA stimato
	Ammortamenti per beni mobili	(*)	0,118432723933878	Un aumento dell'1% della variabile determina un aumento dello 0,12% del VA stimato
VARIABILI STRUTTURALI	Età professionale fino a 2 anni		-0,024902307659642	La condizione di 'Età professionale fino a 2 anni' determina una diminuzione del 2,49% del VA stimato
	Lavoro dipendente a tempo pieno o a tempo parziale		-0,466314797716251	La condizione di 'Lavoro dipendente a tempo pieno o a tempo parziale' determina una diminuzione del 46,63% del VA stimato
	Pensionato		-0,168965914878179	La condizione di 'Pensionato' determina una diminuzione del 16,90% del VA stimato
	Altre attività professionali e/o di impresa		-0,132661315149219	La condizione di 'Altre attività professionali e/o di impresa' determina una diminuzione del 13,27% del VA stimato




MODELLI DI BUSINESS (MoB)	VARIABILI	COEFFICIENTE	INTERPRETAZIONE DEL COEFFICIENTE STIMATO
	(Spese totali nette) x (Probabilità di appartenenza al MoB 1 – Contribuenti che in genere svolgono professioni sanitarie infermieristiche e che operano prevalentemente presso strutture private o pubbliche, sanitarie e non sanitarie)	0,373283176545594	Un aumento dell'1% della variabile determina un aumento dello 0,37% del VA stimato per i soggetti appartenenti al MoB
	(Spese totali nette) x (Probabilità di appartenenza al MoB 4 – Contribuenti che in genere svolgono attività paramediche, diverse da quelle infermieristiche e riabilitative, e che operano prevalentemente presso lo studio proprio)	0,106896237123664	Un aumento dell'1% della variabile determina un aumento dello 0,11% del VA stimato per i soggetti appartenenti al MoB
	(Spese totali nette) x (Probabilità di appartenenza al MoB 6 – Paramedici che in genere svolgono prevalentemente attività di assistenza di tipo continuativo remunerata a forfait)	0,271162997990564	Un aumento dell'1% della variabile determina un aumento dello 0,27% del VA stimato per i soggetti appartenenti al MoB
	(Spese totali nette) x (Probabilità di appartenenza al MoB 7 – Contribuenti che in genere svolgono professioni sanitarie infermieristiche e che erogano prevalentemente prestazioni domiciliari)	0,343652242854618	Un aumento dell'1% della variabile determina un aumento dello 0,34% del VA stimato per i soggetti appartenenti al MoB



VARIABILI			COEFFICIENTE	INTERPRETAZIONE DEL COEFFICIENTE STIMATO
	(Spese totali nette) x (Probabilità di appartenenza al MoB 9 — Contribuenti che in genere svolgono professioni sanitarie riabilitative e che operano prevalentemente presso lo studio proprio)		0,12333984529507	Un aumento dell'1% della variabile determina un aumento dello 0,12% del VA stimato per i soggetti appartenenti al MoB
	(Spese totali nette) x [(Probabilità di appartenenza al MoB2 — Contribuenti che in genere svolgono professioni sanitarie riabilitative e che operano prevalentemente presso strutture private o pubbliche, sanitarie e non sanitarie) + (Probabilità di appartenenza al MoB 3 — Contribuenti che in genere svolgono professioni sanitarie riabilitative e che erogano prevalentemente prestazioni domiciliari)]		0,144496058876117	Un aumento dell'1% della variabile determina un aumento dello 0,14% del VA stimato per i soggetti appartenenti al MoB



VARIABILI	VARIABILI	COEFFICIENTE	INTERPRETAZIONE DEL COEFFICIENTE STIMATO
	(Spese totali nette) x [(Probabilità di appartenenza al MoB5 – Contribuenti che in genere svolgono attività paramediche, diverse da quelle infermieristiche e riabilitative, e che operano prevalentemente presso strutture private o pubbliche, sanitarie e non sanitarie) + (Probabilità di appartenenza al MoB8 – Contribuenti che in genere svolgono attività paramediche, diverse da quelle infermieristiche e riabilitative, e che erogano prevalentemente prestazioni domiciliari)]	0,226324207215921	Un aumento dell'1% della variabile determina un aumento dello 0,23% del VA stimato per i soggetti appartenenti al MoB
VARIABILI TERRITORIALI	Territorialità generale a livello comunale relativa ai gruppi 2 o 5	-0,04263077101766	L'appartenenza ai gruppi territoriali considerati determina una diminuzione del 4,26% del VA stimato
	Territorialità generale a livello provinciale relativa al gruppo 2	-0,192314366678494	L'appartenenza ai gruppi territoriali considerati determina una diminuzione del 19,23% del VA stimato
	Territorialità generale a livello provinciale relativa al gruppo 5	-0,210593861423515	L'appartenenza ai gruppi territoriali considerati determina una diminuzione del 21,06% del VA stimato



VARIABILI	INTERPRETAZIONE DEL COEFFICIENTE STIMATO	COEFFICIENTE
Indice di concentrazione della domanda a livello provinciale	La localizzazione nelle province a più alto indice di concentrazione della domanda a livello provinciale determina un aumento del 15,21% del VA stimato	0,152052216274727
Indice di concentrazione dell'offerta a livello provinciale	La localizzazione nelle province a più alto indice di concentrazione dell'offerta a livello provinciale determina una flessione del 15,29% del VA stimato	-0,152915006818274
MISURE DI CICLO DI SETTORE	Andamento dell'ammontare dei compensi del settore	0,109200704190732
INTERCETTA	Valore dell'intercetta del modello di stima	2,495294338211325
Coefficiente di rivalutazione		1,045541182083564
Coefficiente individuale		

(*) Le variabili contabili (XC) sono utilizzate in stima come $LN[1+XC/(N^{addetti} \times 1.000)]$ o $LN[1+MIN(XC/(N^{addetti} \times 1.000), \text{quota valore in migliaia pro capite})]$


(**) Le variabili numeriche (XN) sono utilizzate in stima come $LN[1+XN/(N^{addetti})]$ o $LN[1+MIN(XN/(N^{addetti}), \text{quota valore pro capite})]$

(***) La variabile relativa al numero degli addetti è utilizzata in stima come $LN(1+N^{addetti})$

(****) Ciascuna variabile (XS) del prodotto è utilizzata in stima come $LN(1+XS)$

Le variabili dipendenti sono utilizzate in stima come $LN[1+YC/(N^{addetti} \times 1.000)]$, dove: YC è uguale a Ricavi oppure Compensi oppure Valore aggiunto.

Le misure di ciclo settoriale e l'indice di concentrazione della domanda/offerta relativi al periodo di imposta di applicazione saranno pubblicate con apposito Decreto ai sensi dell'art. 9-bis comma 2 del DL 50 del 24 aprile 2017 convertito nella Legge n. 96 del 21 giugno 2017.



SUB ALLEGATO 50.B.D - FORMULE DELLE VARIABILI E DEGLI INDICATORI

Di seguito sono riportate le formule delle variabili e degli indicatori economico-contabili utilizzati nell'ISA CK19U:

Addetti ¹¹ (professionista che opera in forma individuale) = Titolare + Numero dipendenti + numero collaboratori coordinati e continuativi che prestano attività prevalentemente nello studio.

Addetti (esercizio collettivo dell'attività professionale) = Numero dipendenti + numero collaboratori coordinati e continuativi che prestano attività prevalentemente nello studio + Numero soci.

Addetti non dipendenti ¹² (professionista che opera in forma individuale) = Titolare.

Addetti non dipendenti (esercizio collettivo dell'attività professionale) = Numero soci.

Altre spese = Altre spese documentate nette + Spese per prestazioni alberghiere e per somministrazione di alimenti e bevande in pubblici esercizi + Spese di rappresentanza + Spese di iscrizione a master, corsi di formazione, convegni, congressi o a corsi di aggiornamento professionale.

Altre spese documentate nette = Altre spese documentate - Irap 10% - Irap personale dipendente - IMU.

Ammortamenti per beni mobili = Quote di ammortamento e spese per l'acquisto di beni di costo unitario non superiore a euro 516,46 - Commi 91 e 92 L. 208/2015.

Attività di assistenza di tipo continuativo, remunerate a forfait per monocommittenti = Attività di assistenza di tipo continuativo, remunerate a forfait se Percentuale dei compensi/ricavi provenienti dal committente principale (indicare solo se superiore a 50%) è maggiore di 50; altrimenti la variabile assume valore pari a zero.

Canoni di locazione finanziaria per beni mobili = Canoni di locazione finanziaria relativi ai beni mobili - Commi 91 e 92 L. 208/2015.

Compensi = Compensi derivanti dall'attività professionale o artistica + Compensi non annotati nelle scritture contabili.

Consumi e altre spese = Consumi + Altre spese.


Età professionale = Periodo di imposta - Anno d'inizio attività.

Indice di concentrazione della domanda a livello provinciale = Totale Compensi degli studi professionali delle attività relative ai codici Ateco dell'ISA CK19U per abitante a livello provinciale diviso il Totale Compensi degli studi professionali delle attività relative ai codici Ateco dell'ISA CK19U per abitante a livello nazionale¹³. La variabile è la media, per tutte le unità locali compilate, dei singoli indici di concentrazione provinciali. Un'unità locale è compilata

¹¹Il titolare è pari a uno. Il numero addetti non può essere inferiore a 1.

¹²Il titolare è pari a uno. Il numero addetti non dipendenti non può essere inferiore a (1 - Numero dipendenti).

¹³Il numero degli abitanti a livello provinciale e a livello nazionale sono stati desunti da FONTE ISTAT - Censimento generale della popolazione e delle abitazioni (2011).



se il comune dell'unità locale è compilato. Se non risulta compilata alcuna unità locale occorre far riferimento al comune del domicilio fiscale qualora presente.

Indice di concentrazione dell'offerta a livello provinciale = Numero totale di studi professionali delle attività relative ai codici Ateco dell'ISA CK19U per abitante a livello provinciale diviso il Numero Totale di studi professionali delle attività relative ai codici Ateco dell'ISA CK19U per abitante a livello nazionale¹⁴. La variabile è la media, per tutte le unità locali compilate, dei singoli indici di concentrazione provinciali. Un'unità locale è compilata se il comune dell'unità locale è compilato. Se non risulta compilata alcuna unità locale occorre far riferimento al comune del domicilio fiscale qualora presente.

Margine operativo lordo = Valore aggiunto - Spese per prestazioni di lavoro dipendente e assimilato.

Numero dipendenti = Numero delle giornate retribuite diviso 312.

Numero soci = Percentuale di lavoro prestato di Soci o associati che prestano attività nella società o associazione diviso 100.

Paramedico (esclusi infermieri e terapisti della riabilitazione) = 1 se la somma delle variabili Tipologia dell'attività: Infermiere e Terapista della riabilitazione è pari a zero; altrimenti la variabile assume valore pari a zero.

Quota numero Dipendenti = (Addetti - Addetti non dipendenti)/Addetti.

Reddito = Risultato ordinario + Plusvalenze patrimoniali - Minusvalenze patrimoniali.

Reddito operativo = Margine operativo lordo - Ammortamenti per beni mobili.

Reddito operativo lordo = Reddito operativo + Ammortamenti per beni mobili + Canoni di locazione finanziaria per beni mobili.


Risultato ordinario = Reddito operativo + Altri proventi lordi - Interessi passivi.

Spese per prestazioni di lavoro dipendente = Spese per prestazioni di lavoro dipendente e assimilato - Spese per prestazioni di collaborazione coordinata e continuativa.

Spese totali nette = Consumi e altre spese + Spese per prestazioni di lavoro dipendente e assimilato + Compensi corrisposti a terzi per prestazioni direttamente afferenti l'attività professionale o artistica + Canoni di locazione finanziaria per beni mobili + Canoni di locazione non finanziaria e/o di noleggio.

Terapista della riabilitazione = 1 se la somma delle variabili "Tipologia dell'attività: Podologo", "Tipologia dell'attività: Fisioterapista", "Tipologia dell'attività: Logopedista", "Tipologia dell'attività: Ortottista", "Tipologia dell'attività: Terapista della Neuro e Psicomotricità dell'Età Evolutiva", "Tipologia dell'attività: Tecnico riabilitazione psichiatrica", "Tipologia dell'attività: Terapista occupazionale", "Tipologia dell'attività: Educatore Professionale", "Tipologia dell'attività: Massofisioterapista e massaggiatore" e "Tipologia dell'attività: Idroterapista" è maggiore di zero; altrimenti la variabile assume valore pari a zero.

¹⁴Il numero degli abitanti a livello provinciale e a livello nazionale sono stati desunti da FONTE ISTAT - Censimento generale della popolazione e delle abitazioni (2011).



Territorialità generale a livello comunale ¹⁵

La territorialità è applicata a livello comunale.

Gruppo 1 - Aree con livello di benessere elevato, istruzione superiore, sistema economico locale organizzato;

Gruppo 2 - Aree con livello di benessere non elevato, bassa scolarità, sistema economico locale poco sviluppato e basato prevalentemente su attività commerciali;

Gruppo 3 - Aree ad elevata urbanizzazione con notevole grado di benessere, istruzione superiore e caratterizzate da sistemi locali con servizi terziari evoluti;

Gruppo 4 - Aree caratterizzate dalla presenza di piccoli comuni con organizzazione spiccatamente artigianale dell'attività produttiva e livello medio di benessere;

Gruppo 5 - Aree di marcata arretratezza economica, basso livello di benessere e scolarità poco sviluppata.

Il valore del gruppo territoriale di riferimento è calcolato come rapporto tra il numero delle unità locali compilate che appartengono al gruppo territoriale di riferimento e il numero totale delle unità locali compilate.

Una unità locale è compilata se è compilato il comune dell'unità locale.

Se non risulta compilata alcuna unità locale occorre far riferimento al comune del domicilio fiscale qualora presente.

Territorialità generale a livello provinciale ¹⁶

La territorialità è applicata a livello provinciale.

Gruppo 1 - Aree con livello di benessere elevato, istruzione superiore, sistema economico locale organizzato;

Gruppo 2 - Aree con livello di benessere non elevato, bassa scolarità, sistema economico locale poco sviluppato e basato prevalentemente su attività commerciali;

Gruppo 3 - Aree ad elevata urbanizzazione con notevole grado di benessere, istruzione superiore e caratterizzate da sistemi locali con servizi terziari evoluti;

Gruppo 5 - Aree di marcata arretratezza economica, basso livello di benessere e scolarità poco sviluppata.

Il valore del gruppo territoriale di riferimento è calcolato come rapporto tra il numero delle unità locali compilate che appartengono al gruppo territoriale di riferimento e il numero totale delle unità locali compilate.

Una unità locale è compilata se è compilato il comune dell'unità locale.

Se non risulta compilata alcuna unità locale occorre far riferimento al comune del domicilio fiscale qualora presente.

Valore aggiunto = Compensi - Canoni di locazione finanziaria per beni mobili - Canoni di locazione non finanziaria e/o di noleggio - Spese relative agli immobili - Compensi corrisposti a terzi per prestazioni direttamente afferenti l'attività professionale o artistica - Consumi - Spese per prestazioni alberghiere e per somministrazione di alimenti e bevande in pubblici esercizi - Spese di rappresentanza - Spese di iscrizione a master, corsi di formazione, convegni, congressi o a corsi di aggiornamento professionale - Altre spese documentate.

¹⁵ I criteri e le conclusioni dello studio sono riportati nell'apposito Decreto Ministeriale.

¹⁶ I criteri e le conclusioni dello studio sono riportati nell'apposito Decreto Ministeriale.




ALLEGATO 51

NOTA TECNICA E METODOLOGICA

INDICE SINTETICO DI AFFIDABILITÀ FISCALE

CK20U

ATTIVITÀ PROFESSIONALE SVOLTA DA PSICOLOGI



APPLICAZIONE DELL'ISA

L'indice sintetico di affidabilità fiscale (ISA) esprime un giudizio di sintesi sull'affidabilità dei comportamenti fiscali del soggetto.

L'ISA è calcolato come media aritmetica di un insieme d'indicatori elementari e rappresenta il posizionamento del contribuente rispetto a tali indicatori attribuendo al soggetto un valore di sintesi, in scala da 1 a 10, dei singoli indicatori elementari: più basso sarà il valore dell'indice, minore sarà l'affidabilità fiscale del soggetto, più alto sarà il valore, più alta sarà l'affidabilità fiscale del soggetto.

I contribuenti interessati possono indicare ulteriori componenti positivi non risultanti dalle scritture contabili, che concorrono al calcolo degli indicatori elementari, per migliorare il proprio profilo di affidabilità fiscale.

Le attività economiche (ATECO 2007) oggetto dell'indice sintetico di affidabilità fiscale CK20U sono di seguito riportate:

- 86.90.30 - Attività svolta da psicologi

I criteri generali seguiti per la costruzione dell'indice sintetico di affidabilità fiscale CK20U sono riportati nell'**Allegato 89**.

Di seguito sono rappresentate le modalità di calcolo dell'indice sintetico di affidabilità fiscale CK20U per l'applicazione al singolo contribuente dal periodo di imposta 2021.



MODELLI DI BUSINESS

Ai fini della definizione degli indicatori elementari, i contribuenti interessati all'applicazione dell'ISA CK20U sono classificati in gruppi omogenei che presentano al loro interno caratteristiche il più possibile simili in termini di modalità di operare sul mercato in base al "Modello di Business" (MoB) adottato.

I modelli di business rappresentano la struttura della catena del valore alla base del processo di produzione del bene o del servizio e sono espressione delle differenze fondamentali che derivano dalle diverse articolazioni organizzative con cui tale processo viene effettuato o da specifiche competenze.

Per l'ISA CK20U i MoB individuati sono i seguenti (la numerosità indicata è riferita ai lavoratori autonomi della base dati di costruzione, p.i. 2019):

- **MoB 1 - Psicologi che si occupano prevalentemente di attività di psicoterapia nei confronti dell'utente finale** (Numerosità: 5.158). Si tratta di psicologi generalmente organizzati in forma individuale;
- **MoB 2 - Psicologi che svolgono l'attività professionale prevalentemente per un ente intermedio** (Numerosità: 573). L'attività è in genere esercitata in forma individuale;
- **MoB 3 - Psicologi che svolgono l'attività professionale prevalentemente nei confronti dell'utente finale** (Numerosità: 909). Si tratta di psicologi generalmente organizzati in forma individuale;
- **MoB 4 - Psicologi che svolgono l'attività prevalentemente presso lo studio e/o struttura del committente principale, in taluni casi in regime di stabile collaborazione** (Numerosità: 562). L'attività professionale è in genere esercitata in forma individuale;
- **MoB 5 - Psicologi che si occupano in prevalenza di attività di psicoterapia per un ente intermedio** (Numerosità: 936). Si tratta di psicologi generalmente organizzati in forma individuale. L'attività professionale è di frequente svolta presso lo studio e/o struttura del committente principale;
- **MoB 6 - Psicologi che si occupano in prevalenza di attività non finalizzate alla diagnosi, cura e riabilitazione della persona (es. formazione e didattica, sperimentazione e ricerca)** (Numerosità: 409). La professione è svolta soprattutto per un ente intermedio ed è frequente lo svolgimento dell'attività presso lo studio e/o struttura del committente principale. Sono generalmente organizzati in forma individuale;
- **MoB 7 - Psicologi che in genere esercitano la professione in forma collettiva** (Numerosità: 148). Le prestazioni professionali sono svolte prevalentemente nell'ambito della psicoterapia e perlopiù nei confronti dell'utente finale.



Per la descrizione degli elementi che permettono l'assegnazione del contribuente ai MoB si rimanda al **Sub Allegato 51.A**.



INDICATORI ELEMENTARI

Gli indicatori elementari utilizzati ai fini del calcolo dell'indice sintetico di affidabilità fiscale per l'ISA CK20U sono differenziati **in due gruppi**:

1. **Indicatori elementari di affidabilità.** Tali indicatori individuano l'attendibilità di relazioni e rapporti tra grandezze di natura contabile e strutturale, tipici del settore e/o del modello organizzativo di riferimento, all'interno di specifici intervalli di valori su una scala da 1 a 10.

A questo gruppo appartengono gli indicatori elementari:

- Compensi per addetto;
- Valore aggiunto per addetto;
- Reddito per addetto.

2. **Indicatori elementari di anomalia.** Tali indicatori segnalano la presenza di profili contabili e/o gestionali atipici rispetto al settore e/o al modello organizzativo di riferimento o evidenziano incongruenze riconducibili ad ingiustificati disallineamenti tra le informazioni dichiarate nei modelli di rilevazione dei dati per l'applicazione degli ISA, ovvero tra queste e le informazioni presenti nei modelli dichiarativi e/o in altre banche dati, con riferimento a diverse annualità d'imposta. Gli indicatori partecipano al calcolo dell'indice sintetico di affidabilità fiscale soltanto quando l'anomalia è presente; trattandosi di indicatori riferibili unicamente ad anomalie, il relativo punteggio di affidabilità fiscale viene misurato o con una scala da 1 a 5 o con il valore 1 che evidenzia la presenza di una grave anomalia.

A questo gruppo appartengono gli indicatori elementari suddivisi nelle successive sezioni:

Gestione caratteristica:

- Copertura delle spese per dipendente;
- Analisi dell'apporto di lavoro delle figure non dipendenti;
- Margine operativo lordo negativo.

Gestione dei beni strumentali:


- Incidenza degli ammortamenti.

Redditività:

- Reddito operativo negativo;
- Risultato ordinario negativo.

Gestione extra-caratteristica:

- Incidenza delle minusvalenze patrimoniali;



- Incidenza degli interessi passivi sul reddito operativo lordo.

Indicatori specifici:

- Corrispondenza dell'anno di inizio attività con i dati in Anagrafe Tributaria;
- Numero di prestazioni equivalenti per addetto.

Le formule delle variabili e degli indicatori sono riportate nel **Sub Allegato 51.D**.



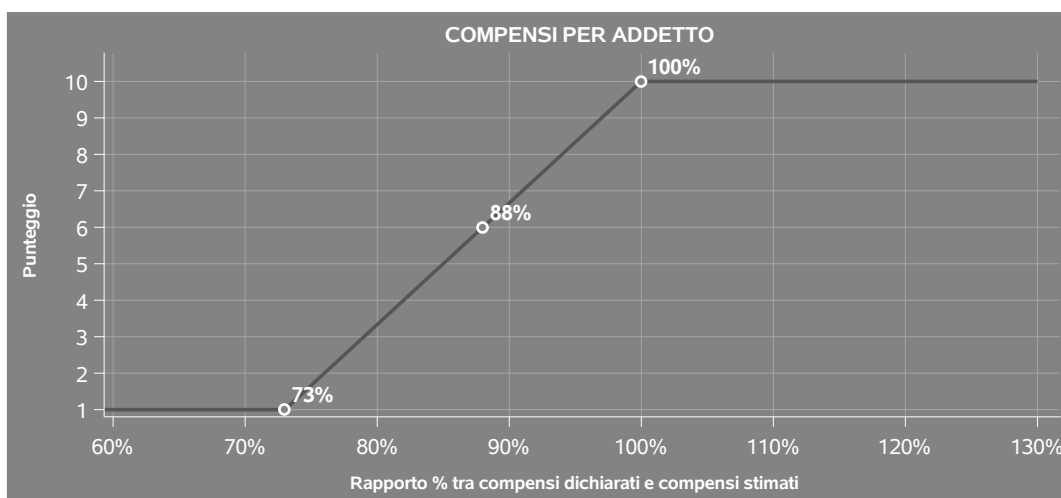
INDICATORI ELEMENTARI DI AFFIDABILITÀ

COMPENSI PER ADDETTO

L'indicatore misura l'affidabilità dell'ammontare dei compensi che uno studio professionale consegue attraverso il processo di produzione del servizio con riferimento al contributo di ciascun addetto.

L'indicatore è calcolato come rapporto tra i compensi dichiarati per addetto e i compensi per addetto stimati.

A tale indicatore viene associato un punteggio che varia su una scala da 1 a 10. Quando i compensi dichiarati sono maggiori o uguali rispetto a quelli stimati, ovvero il rapporto tra i compensi dichiarati e i compensi stimati presenta un valore pari o superiore ad 1, il punteggio assume valore 10; quando il citato rapporto presenta un valore pari o inferiore alla corrispondente soglia minima di riferimento¹, il punteggio assume valore 1; quando tale rapporto presenta un valore compreso nell'intervallo tra la soglia minima e massima di riferimento, il punteggio è modulato² fra 1 e 10. Nel seguente grafico, per semplicità di rappresentazione, i valori sono rappresentati in forma percentuale approssimata all'intero.




I compensi stimati sono determinati sulla base di una funzione di regressione dei "Compensi per addetto" i cui coefficienti e la relativa interpretazione sono riportati nel **Sub Allegato 51.B**.

La stima dei "Compensi per addetto" è personalizzata per singolo contribuente sulla base di uno

¹La soglia minima di riferimento è pari a $\exp(-0,31070)$, ovvero l'esponenziale dell'errore standard (σ), con segno negativo, dei residui della funzione di stima dei compensi per addetto.

²Punteggio = $1+9x\{[\text{indicatore} - \exp(-\sigma)]/[1 - \exp(-\sigma)]\}$.



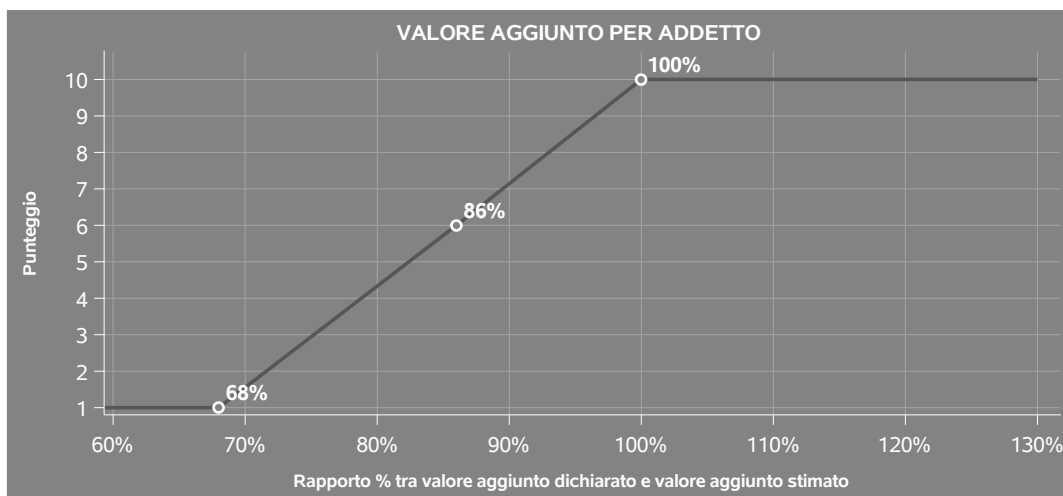
specifico "coefficiente individuale", che misura le differenze nella produttività dei professionisti (ad esempio, dovute a diverse abilità professionali, potere di mercato, ecc.) e che risulta calcolato sulla base dei dati delle otto annualità di imposta precedenti relativi al medesimo contribuente. I criteri per la determinazione del coefficiente individuale sono riportati nell'**Allegato 90**.

VALORE AGGIUNTO PER ADDETTO

L'indicatore misura l'affidabilità del valore aggiunto creato con riferimento al contributo di ciascun addetto.

L'indicatore è calcolato come rapporto tra il valore aggiunto dichiarato per addetto e il valore aggiunto per addetto stimato.

A tale indicatore viene associato un punteggio che varia su una scala da 1 a 10. Quando il valore aggiunto dichiarato è maggiore o uguale rispetto a quello stimato, ovvero il rapporto tra il valore aggiunto dichiarato e il valore aggiunto stimato presenta un valore pari o superiore ad 1, il punteggio assume valore 10; quando il citato rapporto presenta un valore pari o inferiore alla corrispondente soglia minima di riferimento³, il punteggio assume valore 1; quando tale rapporto presenta un valore compreso nell'intervallo tra la soglia minima e massima di riferimento, il punteggio è modulato⁴ fra 1 e 10. Nel seguente grafico, per semplicità di rappresentazione, i valori sono rappresentati in forma percentuale approssimata all'intero.



Il valore aggiunto stimato è determinato sulla base di una funzione di regressione del "Valore aggiunto per addetto" i cui coefficienti e la relativa interpretazione sono riportati nel **Sub Allegato**

³La soglia minima di riferimento è pari a $\exp(-0,38602)$, ovvero l'esponenziale dell'errore standard (σ), con segno negativo, dei residui della funzione di stima del valore aggiunto per addetto.

⁴ $\text{Punteggio} = 1 + 9 \times \frac{\{\text{indicatore} - \exp(-\sigma)\}}{\{1 - \exp(-\sigma)\}}$.



51.C.

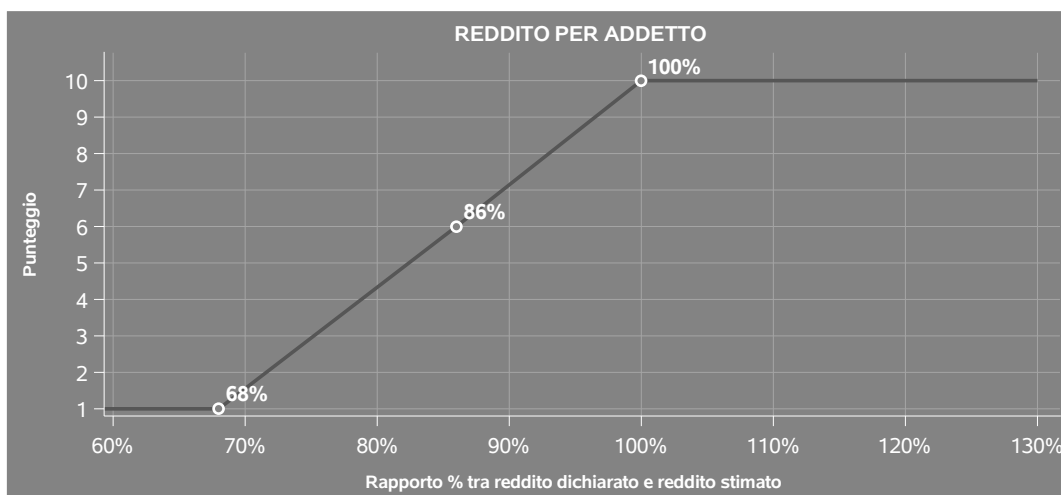
La stima del "Valore aggiunto per addetto" è personalizzata per singolo contribuente sulla base di uno specifico "coefficiente individuale", che misura le differenze nella produttività dei professionisti (ad esempio, dovute a diverse abilità professionali, potere di mercato, ecc.) e che risulta calcolato sulla base dei dati delle otto annualità di imposta precedenti relativi al medesimo contribuente. I criteri per la determinazione del coefficiente individuale sono riportati nell'**Allegato 90**.

REDDITO PER ADDETTO

L'indicatore misura l'affidabilità del reddito che un soggetto economico realizza in un determinato periodo di tempo con riferimento al contributo di ciascun addetto.

L'indicatore è calcolato come rapporto tra il reddito dichiarato per addetto e il reddito per addetto stimato.

A tale indicatore viene associato un punteggio che varia su una scala da 1 a 10. Quando il reddito dichiarato è maggiore o uguale rispetto a quello stimato ovvero il rapporto tra reddito dichiarato e reddito stimato presenta un valore pari o superiore ad 1, il punteggio assume valore 10; quando il citato rapporto presenta un valore pari o inferiore alla corrispondente soglia minima di riferimento⁵ o il reddito dichiarato è negativo, il punteggio assume valore 1; quando tale rapporto presenta un valore compreso nell'intervallo tra la soglia minima e massima di riferimento, il punteggio è modulato⁶ fra 1 e 10. Nel seguente grafico, per semplicità di rappresentazione, i valori sono rappresentati in forma percentuale approssimata all'intero.



⁵La soglia minima di riferimento è pari a $\exp(-0,38952)$, ovvero l'esponenziale della deviazione standard (σ), con segno negativo, del logaritmo del rapporto tra reddito per addetto dichiarato e reddito per addetto dichiarato più la differenza tra valore aggiunto per addetto stimato e dichiarato.

⁶Punteggio = $1+9x\{[\text{indicatore} - \exp(-\sigma)]/[1 - \exp(-\sigma)]\}$



Il reddito stimato è pari alla somma del reddito dichiarato e dell'eventuale maggior valore aggiunto stimato.



INDICATORI ELEMENTARI DI ANOMALIA

GESTIONE CARATTERISTICA

COPERTURA DELLE SPESE PER DIPENDENTE

L'indicatore verifica che l'esercente arti o professioni generi un valore aggiunto per addetto coerente con le spese per dipendente.

L'indicatore è **calcolato** come rapporto tra le spese per dipendente e il valore aggiunto per addetto⁷. Le spese per dipendente sono calcolate come rapporto tra le Spese per prestazioni di lavoro dipendente e il numero dipendenti.

Nel caso in cui il rapporto tra le spese per dipendente e il valore aggiunto per addetto assuma valori superiori all'unità l'indicatore è **applicato** e il relativo punteggio assume valore 1.


ANALISI DELL'APPORTO DI LAVORO DELLE FIGURE NON DIPENDENTI

L'indicatore monitora la corretta compilazione dell'apporto di lavoro dei "Soci o associati che prestano attività nella società o associazione".

A tal fine, a seconda della natura giuridica dell'esercente arti o professioni di appartenenza, è stato definito un valore percentuale minimo di apporto di lavoro per addetto, differenziato per numero di "Soci o associati che prestano attività nella società o associazione" (si veda la tabella seguente).

Tale valore rappresenta la soglia minima di riferimento dell'apporto di lavoro delle figure non dipendenti.

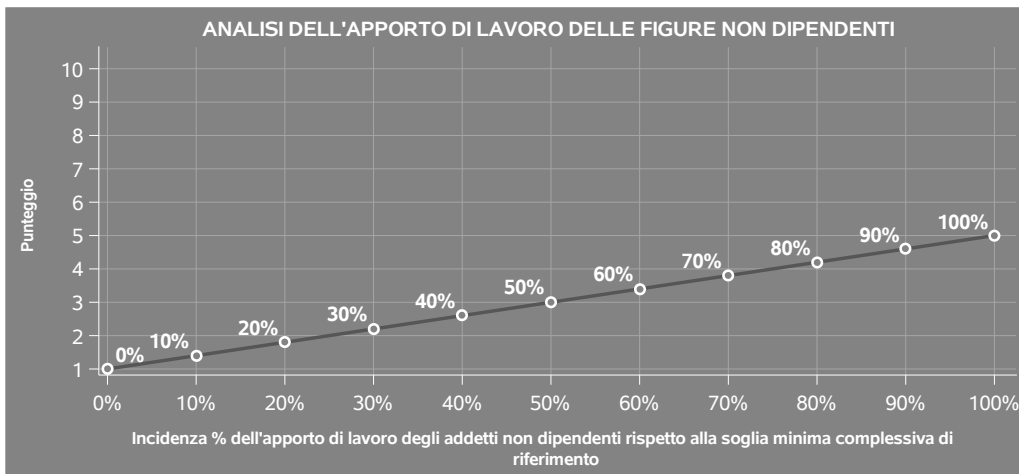
⁷Quando il denominatore dell'indicatore "Copertura delle spese per dipendente" è non positivo, l'indicatore **non è applicato**.




Soglia minima percentuale di apporto di lavoro per addetto delle figure non dipendenti

NATURA GIURIDICA	Numero addetti per figura	SOCI O ASSOCIATI CHE PRESTANO ATTIVITA' NELLA SOCIETA' O ASSOCIAZIONE
Società di persone	1	100
	2	75
	3	67
	4	63
	5	60
	>5	50
Enti non commerciali ed equiparati	1	50
	2	38
	3	33
	4	31
	5	28
	>5	16

Nel caso in cui la percentuale complessiva di apporto di lavoro dei soci o associati che prestano attività nella società o associazione dichiarata sia inferiore alla soglia minima complessiva di riferimento, l'indicatore è **applicato** e il relativo punteggio⁸ assume un valore compreso tra 1 e 5, come da grafico successivo.



⁸Punteggio = 1+4 x (apporto di lavoro degli addetti non dipendenti/soglia minima complessiva di riferimento).



MARGINE OPERATIVO LORDO NEGATIVO

L'indicatore evidenzia situazioni di anomalia relative al margine operativo lordo.

Nel caso in cui detto margine sia negativo e il valore aggiunto sia positivo, l'indicatore è **applicato** e il relativo punteggio assume valore 1.

GESTIONE DEI BENI STRUMENTALI

INCIDENZA DEGLI AMMORTAMENTI

L'indicatore verifica la coerenza tra ammortamenti per beni mobili strumentali e relativo valore.

L'indicatore è **calcolato** come rapporto percentuale tra gli ammortamenti per beni mobili e il valore dei beni strumentali in proprietà.

Nel caso in cui il valore dell'indicatore sia superiore al valore della soglia massima di riferimento (100%), l'indicatore è **applicato** e il relativo punteggio assume valore 1.

Qualora l'importo degli ammortamenti per beni mobili sia positivo e il valore dei beni strumentali in proprietà sia pari a zero, l'indicatore è **applicato** e il relativo punteggio assume valore 1.

REDDITIVITÀ

REDDITO OPERATIVO NEGATIVO

L'indicatore intercetta le situazioni in cui il reddito operativo è minore di zero.

Qualora si verifichi questa condizione e il margine operativo lordo sia positivo, l'indicatore è **applicato** e il relativo punteggio assume valore 1.

RISULTATO ORDINARIO NEGATIVO

L'indicatore intercetta le situazioni in cui il risultato ordinario è minore di zero.

Qualora si verifichi questa condizione, l'indicatore è **applicato** e il relativo punteggio assume valore 1.

GESTIONE EXTRA-CARATTERISTICA

INCIDENZA DELLE MINUSVALENZE PATRIMONIALI

L'indicatore verifica quanta parte del risultato ordinario viene assorbito dalle "Minusvalenze patrimoniali".

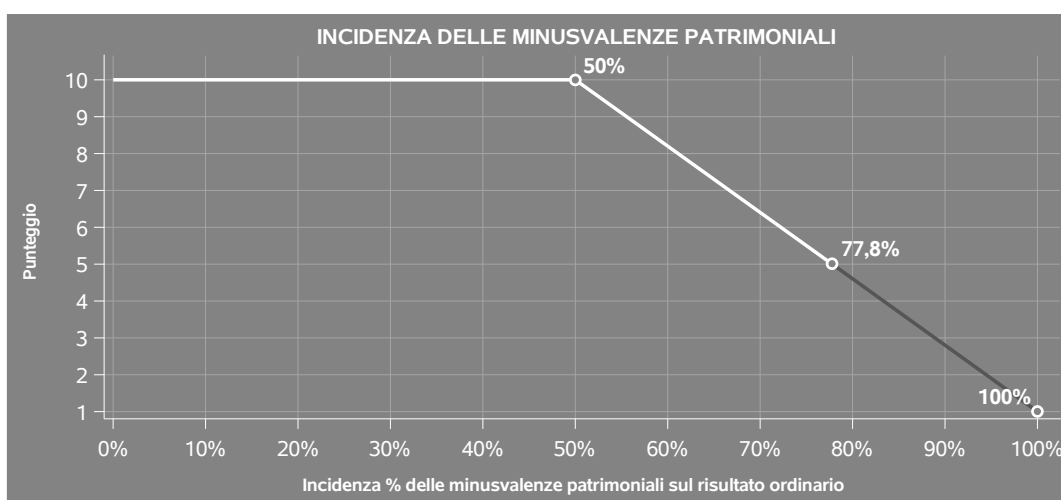
L'indicatore è **calcolato** come rapporto percentuale tra le "Minusvalenze patrimoniali" e il risultato



ordinario.

Qualora le "Minusvalenze patrimoniali" siano uguali a zero, l'indicatore non è **applicabile**.

All'indicatore viene associato un punteggio che varia su una scala da 1 a 10. Quando l'indicatore presenta un valore pari o inferiore alla corrispondente soglia minima di riferimento (**50%**), il punteggio assume valore 10; quando l'indicatore presenta un valore pari o superiore alla corrispondente soglia massima di riferimento (**100%**), il punteggio assume valore 1; quando l'indicatore presenta un valore compreso nell'intervallo tra la soglia minima e massima di riferimento, il punteggio è modulato ⁹ fra 1 e 10.



L'indicatore è **applicato** quando il relativo punteggio è non superiore a 5.

Qualora il risultato ordinario sia non positivo, l'indicatore è **applicato** ed assume punteggio pari ad 1.

INCIDENZA DEGLI INTERESSI PASSIVI SUL REDDITO OPERATIVO LORDO

L'indicatore verifica la plausibilità dell'indebitamento finanziario dello studio professionale rispetto alla gestione operativa al lordo di ammortamenti per beni mobili e canoni di locazione finanziaria per beni mobili.

L'indicatore è **calcolato** come rapporto percentuale tra gli interessi passivi e il reddito operativo lordo.

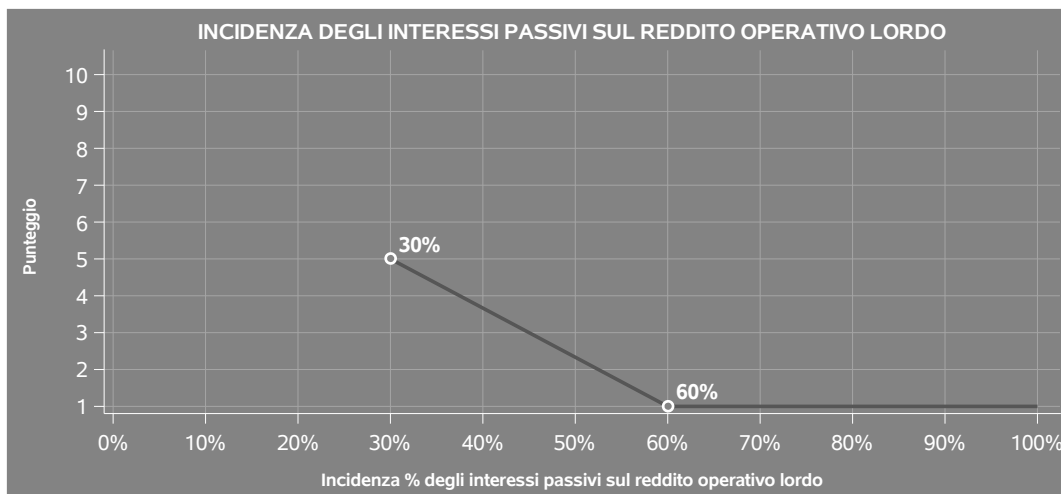
Qualora gli interessi passivi siano uguali a zero, l'indicatore non è **applicabile**.

All'indicatore viene associato un punteggio che varia su una scala da 1 a 5. Quando l'indicatore

⁹Punteggio = 10 - 9 x [(indicatore - soglia minima)/(soglia massima - soglia minima)]



presenta un valore pari o superiore alla corrispondente soglia massima di riferimento (**60%**) il punteggio assume valore 1; quando l'indicatore presenta un valore superiore alla soglia minima (**30%**) e inferiore alla soglia massima di riferimento, il punteggio è modulato¹⁰ fra 1 e 5.



Qualora il reddito operativo lordo sia non positivo l'indicatore è **applicato** e assume punteggio pari ad 1.

In assenza di anomalia, l'indicatore non è applicato e il relativo punteggio di affidabilità non è calcolato.


INDICATORI SPECIFICI

CORRISPONDENZA DELL'ANNO DI INIZIO ATTIVITA' CON I DATI IN ANAGRAFE TRIBUTARIA

L'indicatore controlla l'anno di inizio attività, dichiarato nel frontespizio del modello di rilevazione dei dati, con l'analoga informazione desumibile dai dati disponibili in Anagrafe Tributaria.

Qualora il contribuente dichiara nel modello di rilevazione dei dati un anno di inizio attività che non trovi riscontro nei dati presenti in Anagrafe Tributaria, l'indicatore è **applicato** ed assume punteggio pari ad 1.

¹⁰Punteggio = 5 - 4 x [(indicatore - soglia minima)/(soglia massima - soglia minima)]

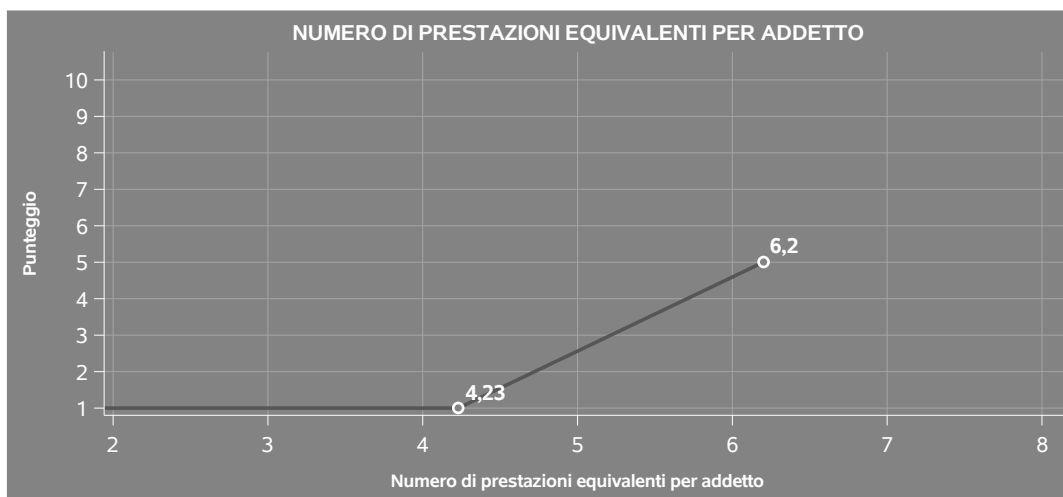


NUMERO DI PRESTAZIONI EQUIVALENTI PER ADDETTO

L'indicatore verifica la plausibilità del numero di prestazioni "equivalenti" definite attraverso il confronto con la remunerazione mediana di una prestazione (pari a 1.000 euro), con riferimento al contributo di ciascun addetto.

L'indicatore è **calcolato** come rapporto tra il numero di prestazioni "equivalenti" e il numero addetti.

L'indicatore è **applicato** quando assume un valore non superiore alla soglia massima di riferimento. Quando l'indicatore presenta un valore pari o inferiore alla soglia minima di riferimento, il punteggio assume valore 1; quando l'indicatore presenta un valore compreso nell'intervallo tra la soglia minima e massima di riferimento, il punteggio è modulato¹¹ fra 1 e 5.



I dati riportati nel grafico sono riferiti alla territorialità generale¹² comunale (2,5), età professionale <= 2, assenza di "Altre attività"¹³.

Le soglie di riferimento (esprese in numero di prestazioni), di seguito riportate, generalmente corrispondono, rispettivamente, al 5° e al 7° ventile delle distribuzioni ventiliche dell'indicatore, differenziate per territorialità generale a livello comunale, età professionale e compilazione della sezione "Altre attività" del frontespizio da parte di un professionista che opera in forma individuale:

¹¹Punteggio = 1 + 4 x [(indicatore - soglia minima) / (soglia massima - soglia minima)]

¹²I criteri e le conclusioni dello studio sono riportati nell'apposito Decreto Ministeriale.

¹³La sezione "Altre attività" del frontespizio comprende le informazioni relative a "Lavoro dipendente a tempo pieno o a tempo parziale", "Pensionato" e "Altre attività professionali e/o d'impresa".



Modalità di distribuzione	Soglia minima	Soglia massima
Territorialità generale comunale (2,5), età professionale <= 2 e assenza di 'Altre attività'	4,23	6,20
Territorialità generale comunale (1,3,4), età professionale <= 2 assenza di 'Altre attività'	10,03	12,71
Territorialità generale comunale (2,5), età professionale <= 2, presenza di 'Altre attività'	3,50	3,63
Territorialità generale comunale (1,3,4), età professionale <= 2, presenza di 'Altre attività'	3,50	3,98
Territorialità generale comunale (2,5), età professionale = (3,4), assenza di 'Altre attività'	6,67	8,19
Territorialità generale comunale (1,3,4), età professionale = (3,4), assenza di 'Altre attività'	12,41	18,51
Territorialità generale comunale (2,5), età professionale = (3,4), presenza di 'Altre attività'	3,50	3,63
Territorialità generale comunale (1,3,4), età professionale = (3,4), presenza di 'Altre attività'	4,59	6,47
Territorialità generale comunale (2,5), età professionale = (5,8), assenza di 'Altre attività'	8,25	9,46
Territorialità generale comunale (1,3,4), età professionale = (5,8), assenza di 'Altre attività'	14,23	18,18
Territorialità generale comunale (2,5), età professionale = (5,8), presenza di 'Altre attività'	2,90	4,91
Territorialità generale comunale (1,3,4), età professionale = (5,8), presenza di 'Altre attività'	6,46	8,34
Territorialità generale comunale (2,5), età professionale = (9,15), assenza di 'Altre attività'	9,50	12,99
Territorialità generale comunale (1,3,4), età professionale = (9,15), assenza di 'Altre attività'	16,11	20,38



Modalità di distribuzione	Soglia minima	Soglia massima
Territorialità generale comunale (2,5), età professionale = (9,15), presenza di 'Altre attività'	6,30	8,09
Territorialità generale comunale (1,3,4), età professionale = (9,15), presenza di 'Altre attività'	7,28	10,85
Territorialità generale comunale (2,5), età professionale => 16 , assenza di 'Altre attività'	10,16	13,97
Territorialità generale comunale (1,3,4), età professionale => 16 , assenza di 'Altre attività'	20,65	25,93
Territorialità generale comunale (2,5), età professionale => 16 , presenza di 'Altre attività'	3,42	5,30
Territorialità generale comunale (1,3,4), età professionale => 16 , presenza di 'Altre attività'	10,44	14,16

Per ogni singolo soggetto, tenuto conto dell'età professionale e della compilazione della sezione "Altre attività" del frontespizio del modello di dichiarazione, i valori soglia vengono ponderati sulla base della percentuale di appartenenza alle diverse aree territoriali.



SUB ALLEGATI


SUB ALLEGATO 51.A - ASSEGNAZIONE AI MOB

In fase di applicazione, per l'assegnazione dei contribuenti ai MoB viene utilizzata una combinazione di due tecniche statistiche di tipo multivariato (analisi fattoriali e modelli di mistura finita) che utilizza le seguenti variabili:

Analisi fattoriale	Nome variabile	Descrizione variabile
Gamma dei servizi offerti	PSICOTERAPIA_PREV	Psicoterapia
	PSICOLOGIA_PREV	Psicologia
	RICERCA_PREV	Attività non finalizzate alla diagnosi, cura e riabilitazione della persona
Segmentazione del mercato	ENTI_PREV	Ente intermedio
	PRIVATI_PREV	Utente finale
Strutture di spesa	SOCI_P	Numero soci
	MODORG_ASS	Attività esercitata in forma collettiva
Relazione con il committente	MONOCOMMITTENTE	Rilevanza del committente principale con attività svolta prevalentemente presso studi e/o strutture di terzi
	MONOCOMMITTENTE_COLLAB	Rilevanza delle stabili collaborazioni con attività svolta prevalentemente presso studi e/o strutture di terzi

Sulla base di tali variabili, il contribuente viene assegnato ad uno o più MoB attraverso l'attribuzione di una probabilità di appartenenza, come descritto nell'**Allegato 89**.


Le matrici ed i vettori per il calcolo delle probabilità di appartenenza ai MoB sono riportati nell'**Allegato 91**.




SUB ALLEGATO 51.B - FUNZIONE "COMPENSI PER ADDETTO"

Di seguito viene riportato l'elenco delle variabili e dei coefficienti della funzione di regressione "Compensi per addetto", con la spiegazione dei coefficienti.

VARIABILI	COEFFICIENTE	INTERPRETAZIONE DEL COEFFICIENTE STIMATO
INPUT PRODUTTIVI		
Valore dei beni strumentali in proprietà	(*) 0,06020290421201	Un aumento dell'1% della variabile determina un aumento dello 0,06% del Compenso stimato
Ammortamenti per beni mobili	(*) 0,0844444487658435	Un aumento dell'1% della variabile determina un aumento dello 0,08% del Compenso stimato
Canoni di locazione finanziaria per beni mobili + Canoni di locazione non finanziaria e/o di noleggio	(*) 0,06515149075927	Un aumento dell'1% della variabile determina un aumento dello 0,07% del Compenso stimato
Spese per prestazioni di lavoro dipendente e assimilato	(*) 0,102175601788024	Un aumento dell'1% della variabile determina un aumento dello 0,10% del Compenso stimato
Compensi corrisposti a terzi per prestazioni direttamente afferenti l'attività professionale o artistica	(*) 0,125621367477094	Un aumento dell'1% della variabile determina un aumento dello 0,13% del Compenso stimato
Consumi + Spese per prestazioni alberghiere e per somministrazione di alimenti e bevande in pubblici esercizi + Spese di rappresentanza + Altre spese documentate nette	(*) 0,390260121283426	Un aumento dell'1% della variabile determina un aumento dello 0,39% del Compenso stimato



	VARIABILI		COEFFICIENTE	INTERPRETAZIONE DEL COEFFICIENTE STIMATO
	Spese di iscrizione a master, corsi di formazione, convegni, congressi o a corsi di aggiornamento professionale	(*)	0,10771611891618	Un aumento dell'1% della variabile determina un aumento dello 0,11% del Compenso stimato
VARIABILI STRUTTURALI	Attività di Psicoterapia	(**)	0,10271998288435	Un aumento dell'1% della variabile determina un aumento dello 0,10% del Compenso stimato
	Attività di Psicologia	(**)	0,049015680215248	Un aumento dell'1% della variabile determina un aumento dello 0,05% del Compenso stimato
	Attività di Ricerca e Formazione	(**)	0,062807275827559	Un aumento dell'1% della variabile determina un aumento dello 0,06% del Compenso stimato
	Altre prestazioni/incarichi	(**)	0,059592930759119	Un aumento dell'1% della variabile determina un aumento dello 0,06% del Compenso stimato
	Consulenza psicologica clinica / 100		0,08205780616533	Un aumento dell'1% della variabile determina un aumento dello 0,08% del Compenso stimato
	Consulenza psicologica per il lavoro e le organizzazioni / 100		0,179241937987847	Un aumento dell'1% della variabile determina un aumento dello 0,18% del Compenso stimato
	Età professionale fino a 2 anni		-0,274914328340513	La condizione di 'Età professionale fino a 2 anni' determina una diminuzione del 27,49% del Compenso stimato




VARIABILI	COEFFICIENTE	INTERPRETAZIONE DEL COEFFICIENTE STIMATO
Età professionale da 3 e fino a 4 anni	-0,163286741749536	La condizione di 'Età professionale da 3 e fino a 4 anni' determina una diminuzione del 16,33% del Compenso stimato
Età professionale da 5 e fino a 8 anni	-0,100849838003917	La condizione di 'Età professionale da 5 e fino a 8 anni' determina una diminuzione del 10,08% del Compenso stimato
Età professionale da 9 e fino a 15 anni	-0,029409896447455	La condizione di 'Età professionale da 9 e fino a 15 anni' determina una diminuzione del 2,94% del Compenso stimato
Lavoro dipendente a tempo pieno o a tempo parziale	-0,360935710583495	La condizione di 'Lavoro dipendente a tempo pieno o a tempo parziale' determina una diminuzione del 36,09% del Compenso stimato
Pensionato	-0,181822589141367	La condizione di 'Pensionato' determina una diminuzione del 18,18% del Compenso stimato
Altre attività professionali e/o di impresa	-0,051637897598416	La condizione di 'Altre attività professionali e/o di impresa' determina una diminuzione del 5,16% del Compenso stimato
Probabilità di appartenenza al MoB 2 — Psicologi che svolgono l'attività professionale prevalentemente per un ente intermedio	0,209161341424216	L'appartenenza al MoB determina un aumento del 20,92% del Compenso stimato
MODELLI DI BUSINESS (MoB)		



	VARIABILI		COEFFICIENTE	INTERPRETAZIONE DEL COEFFICIENTE STIMATO
	Probabilità di appartenenza al MoB 3 — Psicologi che svolgono l'attività professionale prevalentemente nei confronti dell'utente finale		0,056440697848125	L'appartenenza al MoB determina un aumento del 5,64% del Compenso stimato
	Probabilità di appartenenza al MoB 4 — Psicologi che svolgono l'attività prevalentemente presso lo studio e/o struttura del committente principale, in taluni casi in regime di stabile collaborazione		0,251795953118876	L'appartenenza al MoB determina un aumento del 25,18% del Compenso stimato
	Probabilità di appartenenza al MoB 5 — Psicologi che si occupano in prevalenza di attività di psicoterapia per un ente intermedio		0,06670152092444	L'appartenenza al MoB determina un aumento del 6,67% del Compenso stimato
	Probabilità di appartenenza al MoB 6 — Psicologi che si occupano in prevalenza di attività non finalizzate alla diagnosi, cura e riabilitazione della persona (es. formazione e didattica, sperimentazione e ricerca)		0,180092648058955	L'appartenenza al MoB determina un aumento del 18,01% del Compenso stimato
	Probabilità di appartenenza al MoB 7 — Psicologi che in genere esercitano la professione in forma collettiva		0,185080035745625	L'appartenenza al MoB determina un aumento del 18,51% del Compenso stimato
VARIABILI TERRITORIALI	Territorialità generale a livello comunale relativa ai gruppi 2 o 5		-0,057484207650091	L'appartenenza ai gruppi territoriali considerati determina una diminuzione del 5,75% del Compenso stimato



	VARIABILI		COEFFICIENTE	INTERPRETAZIONE DEL COEFFICIENTE STIMATO
	Territorialità del livello del reddito medio imponibile ai fini dell'addizionale IRPEF, a livello comunale		0,516003859312972	La localizzazione nei comuni a più alto livello secondo la territorialità considerata determina un aumento del 51,60% del Compenso stimato
	Indice di concentrazione della domanda a livello provinciale		0,197431695591132	La localizzazione nelle province a più alto Indice di concentrazione della domanda a livello provinciale determina un aumento del 19,74% del Compenso stimato
	Indice di concentrazione dell'offerta a livello provinciale		-0,22266315316366	La localizzazione nelle province a più alto Indice di concentrazione dell'offerta a livello provinciale determina una flessione del 22,27% del Compenso stimato
MISURE DI CICLO DI SETTORE	Andamento della media dei compensi del settore		0,656617967282208	Una diminuzione dell'1% della variabile ciclo economico determina una flessione dello 0,66% del Compenso stimato
ECONOMIE DI SCALA E/O SOSTITUZIONE	Addetti (Spese per prestazioni di lavoro dipendente e assimilato) x (Compensi corrisposti a terzi per prestazioni direttamente afferenti l'attività professionale o artistica)	(***) (***)	-0,242993244943139 -0,00183834977552	Un aumento dell'1% della variabile determina una diminuzione dello 0,24% del Compenso stimato Un aumento dell'1% della variabile determina una diminuzione dello 0,002% del Compenso stimato
INTERCETTA	Valore dell'intercetta del modello di stima		1,354202802888945	



VARIABILI	COEFFICIENTE	INTERPRETAZIONE DEL COEFFICIENTE STIMATO
Coefficiente di rivalutazione	1,012358732833124	
Coefficiente individuale	Vedasi Allegato 90	

(*) Le variabili contabili (XC) sono utilizzate in stima come $LN[1+XC/(N^{addetti} \times 1.000)]$ o $LN[1+MIN(XC/(N^{addetti} \times 1.000))]$, quota valore in migliaia pro capite]

(**) Le variabili numeriche (XN) sono utilizzate in stima come $LN[1+XN/(N^{addetti})]$ o $LN[1+MIN(XN/(N^{addetti}))]$, quota valore pro capite]

(***) La variabile relativa al numero degli addetti è utilizzata in stima come $LN(1+N^{addetti})$

(****) Ciascuna variabile (XS) del prodotto è utilizzata in stima come $LN(1+XS)$

Le variabili dipendenti sono utilizzate in stima come $LN[1+YC/(N^{addetti} \times 1.000)]$, dove: YC è uguale a Ricavi oppure Compensi oppure Valore aggiunto.

Le misure di ciclo settoriale e l'indice di concentrazione della domanda/offerta relativi al periodo di imposta di applicazione saranno pubblicate con apposito Decreto ai sensi dell'art. 9-bis comma 2 del DL 50 del 24 aprile 2017 convertito nella Legge n. 96 del 21 giugno 2017.




SUB ALLEGATO 51.C - FUNZIONE "VALORE AGGIUNTO PER ADDETTO"

Di seguito viene riportato l'elenco delle variabili e dei coefficienti della funzione di regressione "Valore aggiunto per addetto", con la spiegazione dei coefficienti.

VARIABLES	COEFFICIENTE	INTERPRETAZIONE DEL COEFFICIENTE STIMATO
INPUT PRODUTTIVI		
Valore dei beni strumentali in proprietà	(*) 0,068533757505875	Un aumento dell'1% della variabile determina un aumento dello 0,07% del VA stimato
Ammortamenti per beni mobili	(*) 0,112301944200101	Un aumento dell'1% della variabile determina un aumento dello 0,11% del VA stimato
Canoni di locazione finanziaria per beni mobili + Canoni di locazione non finanziaria e/o di noleggio	(*) 0,012530396709189	Un aumento dell'1% della variabile determina un aumento dello 0,01% del VA stimato
Spese per prestazioni di lavoro dipendente e assimilato	(*) 0,098336875203937	Un aumento dell'1% della variabile determina un aumento dello 0,10% del VA stimato
Compensi corrisposti a terzi per prestazioni direttamente afferenti l'attività professionale o artistica	(*) 0,047692591997744	Un aumento dell'1% della variabile determina un aumento dello 0,05% del VA stimato
Consumi + Spese per prestazioni alberghiere e per somministrazione di alimenti e bevande in pubblici esercizi + Spese di rappresentanza + Altre spese documentate nette	(*) 0,233123795720026	Un aumento dell'1% della variabile determina un aumento dello 0,23% del VA stimato




	VARIABILI		COEFFICIENTE	INTERPRETAZIONE DEL COEFFICIENTE STIMATO
	Spese di iscrizione a master, corsi di formazione, convegni, congressi o a corsi di aggiornamento professionale	(*)	0,028371510231915	Un aumento dell'1% della variabile determina un aumento dello 0,03% del VA stimato
VARIABILI STRUTTURALI	Attività di Psicoterapia	(**)	0,11783418320129	Un aumento dell'1% della variabile determina un aumento dello 0,12% del VA stimato
	Attività di Psicologia	(**)	0,057445986790687	Un aumento dell'1% della variabile determina un aumento dello 0,06% del VA stimato
	Attività di Ricerca e Formazione	(**)	0,077502826224161	Un aumento dell'1% della variabile determina un aumento dello 0,08% del VA stimato
	Altre prestazioni/incarichi	(**)	0,070443270976829	Un aumento dell'1% della variabile determina un aumento dello 0,07% del VA stimato
	Consulenza psicologica clinica / 100		0,084566608226538	Un aumento dell'1% della variabile determina un aumento dello 0,08% del VA stimato
	Consulenza psicologica per il lavoro e le organizzazioni / 100		0,225590982335249	Un aumento dell'1% della variabile determina un aumento dello 0,23% del VA stimato
	Età professionale fino a 2 anni		-0,330054232264832	La condizione di 'Età professionale fino a 2 anni' determina una diminuzione del 33,01% del VA stimato




	VARIABILI		COEFFICIENTE	INTERPRETAZIONE DEL COEFFICIENTE STIMATO
	Età professionale da 3 e fino a 4 anni		-0,193167267935863	La condizione di 'Età professionale da 3 e fino a 4 anni' determina una diminuzione del 19,32% del VA stimato
	Età professionale da 5 e fino a 8 anni		-0,119795409692239	La condizione di 'Età professionale da 5 e fino a 8 anni' determina una diminuzione dell'11,98% del VA stimato
	Età professionale da 9 e fino a 15 anni		-0,033730145594592	La condizione di 'Età professionale da 9 e fino a 15 anni' determina una diminuzione del 3,37% del VA stimato
	Lavoro dipendente a tempo pieno o a tempo parziale		-0,445729401178682	La condizione di 'Lavoro dipendente a tempo pieno o a tempo parziale' determina una diminuzione del 44,57% del VA stimato
	Pensionato		-0,23834876233283	La condizione di 'Pensionato' determina una diminuzione del 23,83% del VA stimato
	Altre attività professionali e/o di impresa		-0,06554695151875	La condizione di 'Altre attività professionali e/o di impresa' determina una diminuzione del 6,56% del VA stimato
MODELLI DI BUSINESS (MoB)	Probabilità di appartenenza al MoB 1 — Psicologi che si occupano prevalentemente di attività di psicoterapia nei confronti dell'utente finale		-0,232861147696062	L'appartenenza al MoB determina una diminuzione del 23,29% del VA stimato



	VARIABILI		COEFFICIENTE	INTERPRETAZIONE DEL COEFFICIENTE STIMATO
	Probabilità di appartenenza al MoB 2 — Psicologi che svolgono l'attività professionale prevalentemente per un ente intermedio		0,032527797272055	L'appartenenza al MoB determina un aumento del 3,25% del VA stimato
	Probabilità di appartenenza al MoB 3 — Psicologi che svolgono l'attività professionale prevalentemente nei confronti dell'utente finale		-0,161842757947152	L'appartenenza al MoB determina una diminuzione del 16,18% del VA stimato
	Probabilità di appartenenza al MoB 4 — Psicologi che svolgono l'attività prevalentemente presso lo studio e/o struttura del committente principale, in taluni casi in regime di stabile collaborazione		0,092131496369079	L'appartenenza al MoB determina un aumento del 9,21% del VA stimato
	Probabilità di appartenenza al MoB 5 — Psicologi che si occupano in prevalenza di attività di psicoterapia per un ente intermedio		-0,143552565294479	L'appartenenza al MoB determina una diminuzione del 14,36% del VA stimato
	Probabilità di appartenenza al MoB 7 — Psicologi che in genere esercitano la professione in forma collettiva		-0,247155165457525	L'appartenenza al MoB determina una diminuzione del 24,72% del VA stimato
VARIABILI TERRITORIALI	Territorialità generale a livello comunale relativa ai gruppi 2 o 5		-0,025876546778086	L'appartenenza ai gruppi territoriali considerati determina una diminuzione del 2,59% del VA stimato



	VARIABILI		COEFFICIENTE	INTERPRETAZIONE DEL COEFFICIENTE STIMATO
	Territorialità del livello del reddito medio imponible ai fini dell'addizionale IRPEF, a livello comunale		0,521363145285851	La localizzazione nei comuni a più alto livello secondo la territorialità considerata determina un aumento del 52,14% del VA stimato
	Indice di concentrazione della domanda a livello provinciale		0,242149286619301	La localizzazione nelle province a più alto indice di concentrazione della domanda a livello provinciale determina un aumento del 24,21% del VA stimato
	Indice di concentrazione dell'offerta a livello provinciale		-0,281813414584422	La localizzazione nelle province a più alto indice di concentrazione dell'offerta a livello provinciale determina una flessione del 28,18% del VA stimato
MISURE DI CICLO DI SETTORE	Andamento della media dei compensi del settore		0,723643052493668	Una diminuzione dell'1% della variabile di ciclo economico determina una flessione dello 0,72% del VA stimato
ECONOMIE DI SCALA E/O SOSTITUZIONE	(Spese per prestazioni di lavoro dipendente e assimilato) x (Compensi corrisposti a terzi per prestazioni direttamente afferenti l'attività professionale o artistica)	(***)	-0,002224517301743	Un aumento dell'1% della variabile determina una diminuzione dello 0,002% del VA stimato
INTERCETTA	Valore dell'intercetta del modello di stima		1,250185939975065	
Coefficiente di rivalutazione			1,03740784821702	



	VARIABILI	COEFFICIENTE	INTERPRETAZIONE DEL COEFFICIENTE STIMATO
Coefficiente individuale	Vedasi Allegato 90		

(*) Le variabili contabili (XC) sono utilizzate in stima come $LN[1+XC/(N^{addetti} \times 1.000)]$ o $LN[1+MIN\{XC/(N^{addetti} \times 1.000), 1\}]$, quota valore in migliaia pro capite]]

(**) Le variabili numeriche (XN) sono utilizzate in stima come $LN[1+XN/(N^{addetti})]$ o $LN[1+MIN\{XN/(N^{addetti}), 1\}]$, quota valore pro capite]]

(***) La variabile relativa al numero degli addetti è utilizzata in stima come $LN(1+N^{addetti})$

(****) Ciascuna variabile (XS) del prodotto è utilizzata in stima come $LN(1+XS)$

Le variabili dipendenti sono utilizzate in stima come $LN[1+YC/(N^{addetti} \times 1.000)]$, dove: YC è uguale a Ricavi oppure Compensi oppure Valore aggiunto.

Le misure di ciclo settoriale e l'indice di concentrazione della domanda/offerta relativi al periodo di imposta di applicazione saranno pubblicate con apposito Decreto ai sensi dell'art. 9-bis comma 2 del DL 50 del 24 aprile 2017 convertito nella Legge n. 96 del 21 giugno 2017.



SUB ALLEGATO 51.D - FORMULE DELLE VARIABILI E DEGLI INDICATORI

Di seguito sono riportate le formule delle variabili e degli indicatori economico-contabili utilizzati nell'ISA CK20U:

Addetti ¹⁴ (**professionista che opera in forma individuale**) = Titolare + Numero dipendenti + numero collaboratori coordinati e continuativi che prestano attività prevalentemente nello studio.

Addetti (esercizio collettivo dell'attività professionale) = Numero dipendenti + numero collaboratori coordinati e continuativi che prestano attività prevalentemente nello studio + Numero soci.

Altre prestazioni/incarichi = Minor valore tra (Numero di "Altre prestazioni/incarichi non ricompresi nelle precedenti" e 500).

Altre spese documentate nette = Altre spese documentate - Irap 10% - Irap personale dipendente - IMU.

Ammortamenti per beni mobili = Quote di ammortamento e spese per l'acquisto di beni di costo unitario non superiore a euro 516,46 - Commi 91 e 92 L. 208/2015.

Attività di Psicologia = Minor valore tra (Numero di attività di Psicologia e 2.000).

Attività di Psicoterapia = Minor valore tra (Numero di attività di Psicoterapia e 2.000).

Attività di Ricerca e Formazione = Minor valore tra (Numero di Attività non finalizzate alla diagnosi, cura e riabilitazione della persona e 100).


Attività esercitata in forma collettiva = 1, se Modello dichiarazione è uguale a Redditi Società di Persone o Redditi Enti non Commerciali; altrimenti assume valore pari a zero.

Attività non finalizzate alla diagnosi, cura e riabilitazione della persona = Somma delle percentuali sui compensi di "Tipologia dell'attività: Sperimentazione e ricerca" e "Tipologia dell'attività: Formazione e didattica", se prevalente rispetto alla somma delle variabili "Tipologia dell'attività: Consulenza psicologica clinica", "Tipologia dell'attività: Attività di prevenzione e di promozione della salute", "Tipologia dell'attività: Psicologia di comunità", "Tipologia dell'attività: Consulenza psicologica per il lavoro e le organizzazioni", "Tipologia dell'attività: Consulenza psicologica per lo sport", "Tipologia dell'attività: Consulenza di psicologia giuridica e psicopatologia forense", "Tipologia dell'attività: Psicoterapia individuale" e "Tipologia dell'attività: Psicoterapia di coppia, della famiglia e di gruppo"; altrimenti la variabile assume valore pari a zero.

Canoni di locazione finanziaria per beni mobili = Canoni di locazione finanziaria relativi ai beni mobili - Commi 91 e 92 L. 208/2015.

Compensi = Compensi derivanti dall'attività professionale o artistica + Compensi non annotati nelle scritture contabili.

¹⁴Il titolare è pari a uno. Il numero addetti non può essere inferiore a 1.



Ente intermedio = Somma delle variabili "Tipologia della clientela: Strutture sanitarie pubbliche", "Tipologia della clientela: Strutture sanitarie private", "Tipologia della clientela: Scuole pubbliche e private", "Tipologia della clientela: Studi di psicologi/psicoterapeuti", "Tipologia della clientela: Altri studi professionali", "Tipologia della clientela: Enti ed amministrazioni pubbliche", "Tipologia della clientela: Associazioni e cooperative sociali", "Tipologia della clientela: Società ed enti sportivi" e "Tipologia della clientela: Altre imprese", se prevalente rispetto a "Tipologia della clientela: Privati"; altrimenti la variabile assume valore pari a zero.

Età professionale = Periodo di imposta - il massimo tra Anno d'inizio attività e Anno di iscrizione ad albi professionali.

Indice di concentrazione della domanda a livello provinciale = Totale Compensi degli studi professionali delle attività relative ai codici Ateco dell'ISA CK20U per abitante a livello provinciale diviso il Totale Compensi degli studi professionali delle attività relative ai codici Ateco dell'ISA CK20U per abitante a livello nazionale¹⁵. La variabile è la media, per tutte le unità locali compilate, dei singoli indici di concentrazione provinciali. Un'unità locale è compilata se il comune dell'unità locale è compilato. Se non risulta compilata alcuna unità locale occorre far riferimento al comune del domicilio fiscale qualora presente.

Indice di concentrazione dell'offerta a livello provinciale = Numero totale di studi professionali delle attività relative ai codici Ateco dell'ISA CK20U per abitante a livello provinciale diviso il Numero Totale di studi professionali delle attività relative ai codici Ateco dell'ISA CK20U per abitante a livello nazionale¹⁶. La variabile è la media, per tutte le unità locali compilate, dei singoli indici di concentrazione provinciali. Un'unità locale è compilata se il comune dell'unità locale è compilato. Se non risulta compilata alcuna unità locale occorre far riferimento al comune del domicilio fiscale qualora presente.

Margine operativo lordo = Valore aggiunto - Spese per prestazioni di lavoro dipendente e assimilato.

Numero di attività di Psicologia = somma del Numero di "Tipologia dell'attività: Consulenza psicologica clinica", "Tipologia dell'attività: Attività di prevenzione e di promozione della salute", "Tipologia dell'attività: Psicologia di comunità", "Tipologia dell'attività: Consulenza psicologica per il lavoro e le organizzazioni", "Tipologia dell'attività: Consulenza psicologica per lo sport" e "Tipologia dell'attività: Consulenza di psicologia giuridica e psicopatologia forense".


Numero di attività di Psicoterapia = somma del Numero di "Tipologia dell'attività: Psicoterapia individuale" e "Tipologia dell'attività: Psicoterapia di coppia, della famiglia e di gruppo".

Numero di Attività non finalizzate alla diagnosi, cura e riabilitazione della persona = somma del Numero di "Tipologia dell'attività: Sperimentazione e ricerca" e "Tipologia dell'attività: Formazione e didattica".

Numero di prestazioni "equivalenti" = [somma di (Numero Totale incarichi riferito all'attività × Remunerazione riferita all'attività) per tutte le attività della *Tipologia dell'attività* + Compensi non annotati nelle scritture contabili] diviso 1.000.

¹⁵Il numero degli abitanti a livello provinciale e a livello nazionale sono stati desunti da FONTE ISTAT - Censimento generale della popolazione e delle abitazioni (2011).

¹⁶Il numero degli abitanti a livello provinciale e a livello nazionale sono stati desunti da FONTE ISTAT - Censimento generale della popolazione e delle abitazioni (2011).



Per ogni attività della *Tipologia dell'attività*, la remunerazione riferita all'attività è calcolata come: Percentuale sui compensi del Totale incarichi \times Compensi derivanti dall'attività professionale o artistica diviso $(100 \times$ Numero Totale incarichi riferito all'attività), se Numero Totale incarichi è maggiore di zero; altrimenti assume valore pari a zero.

Numero dipendenti = Numero delle giornate retribuite diviso 312.

Numero soci = Percentuale di lavoro prestato di Soci o associati che prestano attività nella società o associazione diviso 100.

Psicologia = Somma della percentuale sui compensi di "Tipologia dell'attività: Consulenza psicologica clinica", "Tipologia dell'attività: Attività di prevenzione e di promozione della salute", "Tipologia dell'attività: Psicologia di comunità", "Tipologia dell'attività: Consulenza psicologica per il lavoro e le organizzazioni", "Tipologia dell'attività: Consulenza psicologica per lo sport" e "Tipologia dell'attività: Consulenza di psicologia giuridica e psicopatologia forense", se prevalente rispetto alla somma delle variabili "Tipologia dell'attività: Psicoterapia individuale", "Tipologia dell'attività: Psicoterapia di coppia, della famiglia e di gruppo", "Tipologia dell'attività: Sperimentazione e ricerca" e "Tipologia dell'attività: Formazione e didattica"; altrimenti la variabile assume valore pari a zero.

Psicoterapia = somma della percentuale sui compensi di "Tipologia dell'attività: Psicoterapia individuale" e "Tipologia dell'attività: Psicoterapia di coppia, della famiglia e di gruppo", se prevalente rispetto alla somma delle variabili "Tipologia dell'attività: Consulenza psicologica clinica", "Tipologia dell'attività: Attività di prevenzione e di promozione della salute", "Tipologia dell'attività: Psicologia di comunità", "Tipologia dell'attività: Consulenza psicologica per il lavoro e le organizzazioni", "Tipologia dell'attività: Consulenza psicologica per lo sport", "Tipologia dell'attività: Consulenza di psicologia giuridica e psicopatologia forense", "Tipologia dell'attività: Sperimentazione e ricerca" e "Tipologia dell'attività: Formazione e didattica"; altrimenti la variabile assume valore pari a zero.

Reddito = Risultato ordinario + Plusvalenze patrimoniali - Minusvalenze patrimoniali.

Reddito operativo = Margine operativo lordo - Ammortamenti per beni mobili.

Reddito operativo lordo = Reddito operativo + Ammortamenti per beni mobili + Canoni di locazione finanziaria per beni mobili.

Rilevanza del committente principale con attività svolta prevalentemente presso studi e/o strutture di terzi = Compensi derivanti dall'attività svolta per il committente principale presso lo studio o la struttura di quest'ultimo o presso la sua clientela, se Compensi derivanti dall'attività svolta per il committente principale presso lo studio o la struttura di quest'ultimo o presso la sua clientela è maggiore di 50; altrimenti assume valore pari a zero.

Rilevanza delle stabili collaborazioni con attività svolta prevalentemente presso studi e/o strutture di terzi = Stabili collaborazioni con studi e/o strutture di terzi, se Compensi derivanti dall'attività svolta per il committente principale presso lo studio o la struttura di quest'ultimo o presso la sua clientela è maggiore di 50; altrimenti assume valore pari a zero.

Risultato ordinario = Reddito operativo + Altri proventi lordi - Interessi passivi.



Spese per prestazioni di lavoro dipendente = Spese per prestazioni di lavoro dipendente e assimilato - Spese per prestazioni di collaborazione coordinata e continuativa.

Territorialità del livello del reddito medio imponibile ai fini dell'addizionale IRPEF, a livello comunale definita su dati del Dipartimento delle Finanze riferiti ai periodi d'imposta 2018 e 2019¹⁷

La territorialità del livello del reddito differenzia il territorio nazionale sulla base del livello del reddito per comune.

La variabile è la media, per tutte le unità locali compilate, dei singoli indicatori territoriali.

Un'unità locale è compilata se il comune dell'unità locale è compilato.

Se non risulta compilata alcuna unità locale occorre far riferimento al comune del domicilio fiscale qualora presente.

Territorialità generale a livello comunale¹⁸

La territorialità è applicata a livello comunale.

Gruppo 1 - Aree con livello di benessere elevato, istruzione superiore, sistema economico locale organizzato;

Gruppo 2 - Aree con livello di benessere non elevato, bassa scolarità, sistema economico locale poco sviluppato e basato prevalentemente su attività commerciali;

Gruppo 3 - Aree ad elevata urbanizzazione con notevole grado di benessere, istruzione superiore e caratterizzate da sistemi locali con servizi terziari evoluti;

Gruppo 4 - Aree caratterizzate dalla presenza di piccoli comuni con organizzazione spiccatamente artigianale dell'attività produttiva e livello medio di benessere;

Gruppo 5 - Aree di marcata arretratezza economica, basso livello di benessere e scolarità poco sviluppata.

Il valore del gruppo territoriale di riferimento è calcolato come rapporto tra il numero delle unità locali compilate che appartengono al gruppo territoriale di riferimento e il numero totale delle unità locali compilate.

Una unità locale è compilata se è compilato il comune dell'unità locale.

Se non risulta compilata alcuna unità locale occorre far riferimento al comune del domicilio fiscale qualora presente.

Utente finale = "Tipologia della clientela: Privati", se prevalente rispetto alla somma delle variabili "Tipologia della clientela: Strutture sanitarie pubbliche", "Tipologia della clientela: Strutture sanitarie private", "Tipologia della clientela: Scuole pubbliche e private", "Tipologia della clientela: Studi di psicologi/psicoterapeuti", "Tipologia della clientela: Altri studi professionali", "Tipologia della clientela: Enti ed amministrazioni pubbliche", "Tipologia della clientela: Associazioni e cooperative sociali", "Tipologia della clientela: Società ed enti sportivi" e "Tipologia della clientela: Altre imprese"; altrimenti la variabile assume valore pari a zero.

Valore aggiunto = Compensi - Canoni di locazione finanziaria per beni mobili - Canoni di locazione non finanziaria e/o di noleggio - Spese relative agli immobili - Compensi corrisposti a terzi per prestazioni direttamente afferenti l'attività professionale o artistica - Consumi - Spese per prestazioni alberghiere e per somministrazione di alimenti e bevande in pubblici esercizi - Spese di rappresentanza - Spese di iscrizione a master, corsi di formazione, convegni, congressi o a corsi di aggiornamento professionale - Altre spese documentate.

¹⁷I criteri e le conclusioni dello studio sono riportati nell'apposito Decreto Ministeriale.

¹⁸I criteri e le conclusioni dello studio sono riportati nell'apposito Decreto Ministeriale.



ALLEGATO 52.A


NOTA TECNICA E METODOLOGICA

INDICE SINTETICO DI AFFIDABILITÀ FISCALE

CK21U

ATTIVITÀ DEGLI STUDI ODONTOIATRICI E DELLE IMPRESE OPERANTI IN AMBITO ODONTOIATRICO

(ESERCENTI ATTIVITÀ DI IMPRESA)



APPLICAZIONE DELL'ISA

L'indice sintetico di affidabilità fiscale (ISA) esprime un giudizio di sintesi sull'affidabilità dei comportamenti fiscali del soggetto.

L'ISA è calcolato come media aritmetica di un insieme d'indicatori elementari e rappresenta il posizionamento del contribuente rispetto a tali indicatori attribuendo al soggetto un valore di sintesi, in scala da 1 a 10, dei singoli indicatori elementari: più basso sarà il valore dell'indice, minore sarà l'affidabilità fiscale del soggetto, più alto sarà il valore, più alta sarà l'affidabilità fiscale del soggetto.


I contribuenti interessati possono indicare ulteriori componenti positivi non risultanti dalle scritture contabili, che concorrono al calcolo degli indicatori elementari, per migliorare il proprio profilo di affidabilità fiscale.

Le attività economiche (ATECO 2007) oggetto dell'indice sintetico di affidabilità fiscale CK21U sono di seguito riportate:

- 86.23.00 - Attività degli studi odontoiatrici

I criteri generali seguiti per la costruzione dell'indice sintetico di affidabilità fiscale CK21U sono riportati nell'**Allegato 89**.

Di seguito sono rappresentate le modalità di calcolo dell'indice sintetico di affidabilità fiscale CK21U per l'applicazione al singolo contribuente dal periodo di imposta 2021.



MODELLI DI BUSINESS

Ai fini della definizione degli indicatori elementari, i contribuenti interessati all'applicazione dell'ISA CK21U sono classificati in gruppi omogenei che presentano al loro interno caratteristiche il più possibile simili in termini di modalità di operare sul mercato in base al "Modello di Business" (MoB) adottato.

I modelli di business rappresentano la struttura della catena del valore alla base del processo di produzione del bene o del servizio e sono espressione delle differenze fondamentali che derivano dalle diverse articolazioni organizzative con cui tale processo viene effettuato o da specifiche competenze.

Per l'ISA CK21U i MoB individuati sono i seguenti (la numerosità indicata è riferita alle imprese della base dati di costruzione, p.i. 2019):

- **MoB 4 - Imprese che generalmente svolgono l'attività con due o più centri odontoiatrici** (Numerosità: 378);
- **MoB 6 - Centri odontoiatrici** (Numerosità: 3.164). Si tratta di imprese che erogano prevalentemente prestazioni medico odontoiatriche in ambito: protesi, ortodonzia, chirurgia implantare, chirurgia orale, endodonzia e altre prestazioni odontoiatriche;
- **MoB 7 - Ambulatori odontoiatrici che generalmente dispongono di laboratorio odontotecnico annesso alla struttura** (Numerosità: 221);
- **MoB 8 - Società tra professionisti (STP) operanti in ambito odontoiatrico** (Numerosità: 137);
- **MoB 15 - Centri odontoiatrici in genere organizzati in franchising** (Numerosità: 60).

Per la descrizione degli elementi che permettono l'assegnazione del contribuente ai MoB si rimanda al **Sub Allegato 52.A.A.**



INDICATORI ELEMENTARI

Gli indicatori elementari utilizzati ai fini del calcolo dell'indice sintetico di affidabilità fiscale per l'ISA CK21U sono differenziati **in due gruppi**:

1. **Indicatori elementari di affidabilità.** Tali indicatori individuano l'attendibilità di relazioni e rapporti tra grandezze di natura contabile e strutturale, tipici del settore e/o del modello organizzativo di riferimento, all'interno di specifici intervalli di valori su una scala da 1 a 10.

A questo gruppo appartengono gli indicatori elementari:


- Ricavi per addetto;
- Valore aggiunto per addetto;
- Reddito per addetto.

2. **Indicatori elementari di anomalia.** Tali indicatori segnalano la presenza di profili contabili e/o gestionali atipici rispetto al settore e/o al modello organizzativo di riferimento o evidenziano incongruenze riconducibili ad ingiustificati disallineamenti tra le informazioni dichiarate nei modelli di rilevazione dei dati per l'applicazione degli ISA, ovvero tra queste e le informazioni presenti nei modelli dichiarativi e/o in altre banche dati, con riferimento a diverse annualità d'imposta. Gli indicatori partecipano al calcolo dell'indice sintetico di affidabilità fiscale soltanto quando l'anomalia è presente; trattandosi di indicatori riferibili unicamente ad anomalie, il relativo punteggio di affidabilità fiscale viene misurato o con una scala da 1 a 5 o con il valore 1 che evidenzia la presenza di una grave anomalia.

A questo gruppo appartengono gli indicatori elementari suddivisi nelle successive sezioni:

Gestione caratteristica:

- Costo del venduto e per la produzione di servizi negativo;
- Corrispondenza delle esistenze di prodotti finiti, materie prime e merci con le relative rimanenze;
- Corrispondenza delle esistenze di opere e servizi di durata ultrannuale con le relative rimanenze;
- Copertura delle spese per dipendente;
- Analisi dell'apporto di lavoro delle figure non dipendenti;
- Assenza del numero di associati in partecipazione in presenza dei relativi utili;
- Incidenza dei costi residuali di gestione;
- Margine operativo lordo negativo.



Gestione dei beni strumentali:

- Incidenza degli ammortamenti;
- Incidenza dei costi per beni mobili acquisiti in dipendenza di contratti per locazione finanziaria.

Redditività:

- Reddito operativo negativo;
- Risultato ordinario negativo.

Gestione extra-caratteristica:

- Incidenza degli accantonamenti;
- Incidenza degli oneri finanziari netti sul reddito operativo lordo.

Attività non inerenti:

- Tipologia di attività: Attività di igienista dentale (in caso di studio/ambulatorio interdisciplinare) > 50% dei ricavi;
- Tipologia di attività: Attività del laboratorio odontotecnico (in caso di ambulatorio odontoiatrico/polispecialistico con laboratorio odontotecnico annesso alla struttura) > 50% dei ricavi.

Le formule delle variabili e degli indicatori sono riportate nel **Sub Allegato 52.A.D.**



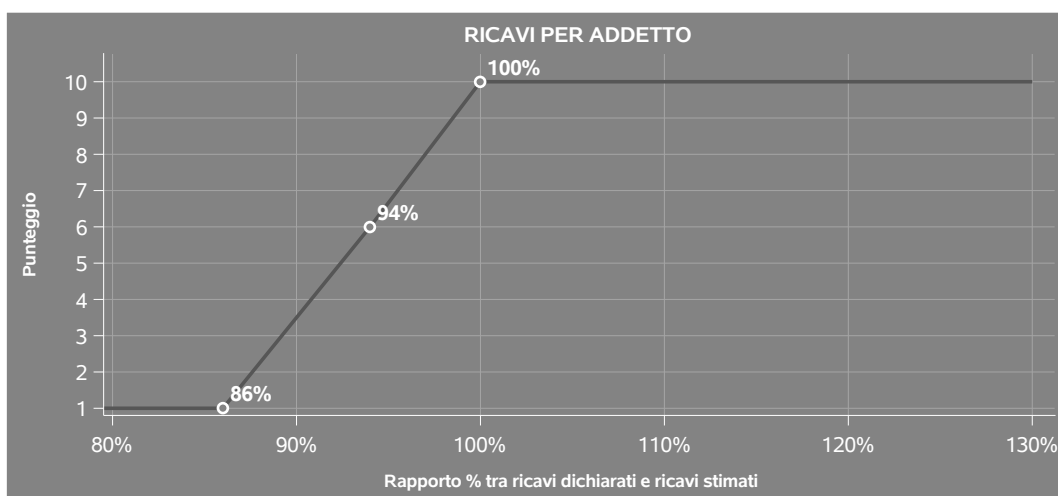
INDICATORI ELEMENTARI DI AFFIDABILITÀ

RICAVI PER ADDETTO

L'indicatore misura l'affidabilità dell'ammontare di ricavi che un'impresa consegue attraverso il processo produttivo con riferimento al contributo di ciascun addetto.

L'indicatore è calcolato come rapporto tra i ricavi dichiarati per addetto e i ricavi per addetto stimati.

A tale indicatore viene associato un punteggio che varia su una scala da 1 a 10. Quando i ricavi dichiarati sono maggiori o uguali rispetto a quelli stimati, ovvero il rapporto tra i ricavi dichiarati e i ricavi stimati presenta un valore pari o superiore ad 1, il punteggio assume valore 10; quando il citato rapporto presenta un valore pari o inferiore alla corrispondente soglia minima di riferimento¹, il punteggio assume valore 1; quando tale rapporto presenta un valore compreso nell'intervallo tra la soglia minima e massima di riferimento, il punteggio è modulato² fra 1 e 10. Nel seguente grafico, per semplicità di rappresentazione, i valori sono rappresentati in forma percentuale approssimata all'intero.




I ricavi stimati sono determinati sulla base di una funzione di regressione dei "Ricavi per addetto" i cui coefficienti e la relativa interpretazione sono riportati nel **Sub Allegato 52.A.B.**

La stima dei "Ricavi per addetto" è personalizzata per singolo contribuente sulla base di uno specifico "coefficiente individuale", che misura le differenze nella produttività delle imprese (ad

¹La soglia minima di riferimento è pari a $\exp(-0,14966)$, ovvero l'esponenziale dell'errore standard (sigma), con segno negativo, dei residui della funzione di stima dei ricavi per addetto.

²Punteggio = $1 + 9 \times \frac{[\text{indicatore} - \exp(-\text{sigma})]}{[1 - \exp(-\text{sigma})]}$



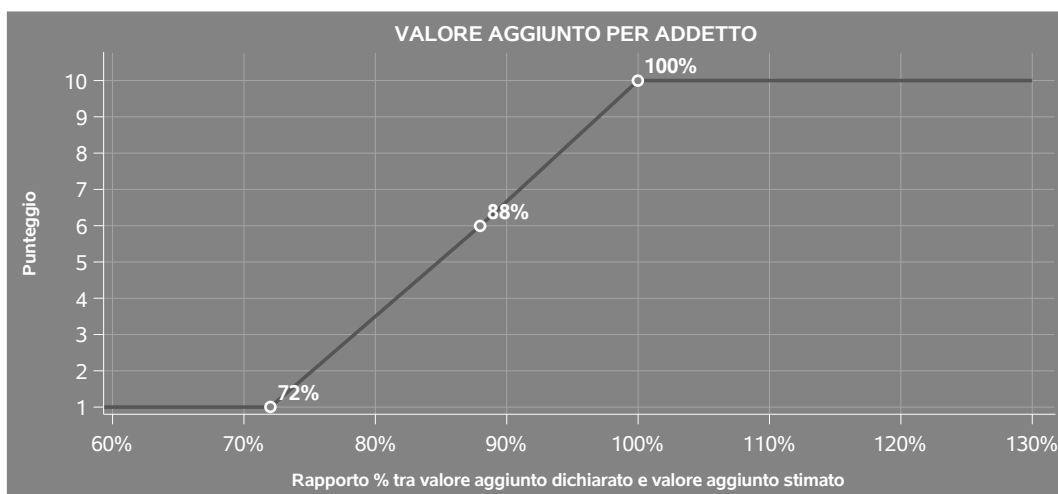
esempio, dovute a diverse abilità manageriali, potere di mercato, ecc.) e che risulta calcolato sulla base dei dati delle otto annualità di imposta precedenti relativi al medesimo contribuente. I criteri per la determinazione del coefficiente individuale sono riportati nell'**Allegato 90**.

VALORE AGGIUNTO PER ADDETTO

L'indicatore misura l'affidabilità del valore aggiunto creato con riferimento al contributo di ciascun addetto.

L'indicatore è calcolato come rapporto tra il valore aggiunto dichiarato per addetto e il valore aggiunto per addetto stimato.

A tale indicatore viene associato un punteggio che varia su una scala da 1 a 10. Quando il valore aggiunto dichiarato è maggiore o uguale rispetto a quello stimato, ovvero il rapporto tra il valore aggiunto dichiarato e il valore aggiunto stimato presenta un valore pari o superiore ad 1, il punteggio assume valore 10; quando il citato rapporto presenta un valore pari o inferiore alla corrispondente soglia minima di riferimento³, il punteggio assume valore 1; quando tale rapporto presenta un valore compreso nell'intervallo tra la soglia minima e massima di riferimento, il punteggio è modulato⁴ fra 1 e 10. Nel seguente grafico, per semplicità di rappresentazione, i valori sono rappresentati in forma percentuale approssimata all'intero.



Il valore aggiunto stimato è determinato sulla base di una funzione di regressione del "Valore aggiunto per addetto" i cui coefficienti e la relativa interpretazione sono riportati nel **Sub Allegato 52.A.C.**

³La soglia minima di riferimento è pari a $\exp(-0,32459)$, ovvero l'esponenziale dell'errore standard (σ), con segno negativo, dei residui della funzione di stima del valore aggiunto per addetto.

⁴Punteggio = $1+9x\{[\text{indicatore} - \exp(-\sigma)]/[1 - \exp(-\sigma)]\}$



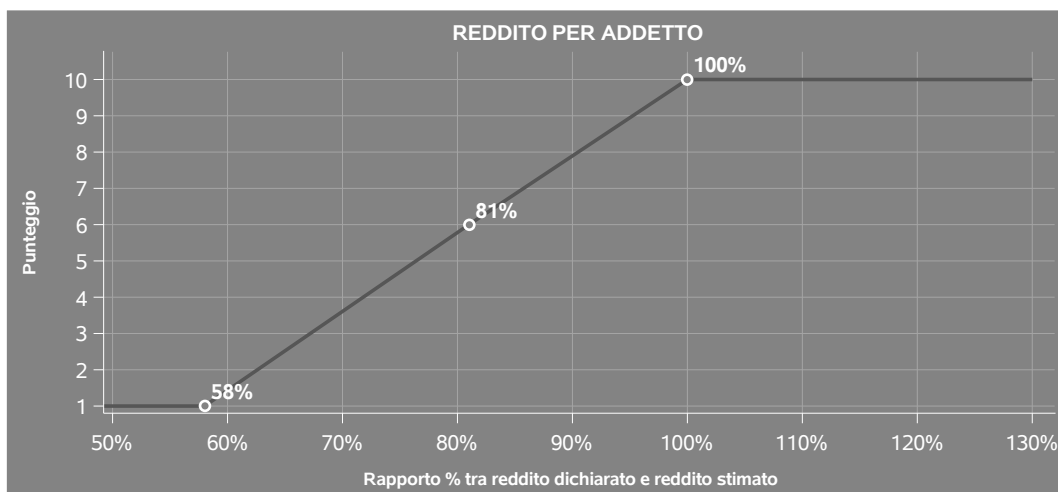
La stima del "Valore aggiunto per addetto" è personalizzata per singolo contribuente sulla base di uno specifico "coefficiente individuale", che misura le differenze nella produttività delle imprese (ad esempio, dovute a diverse abilità manageriali, potere di mercato, ecc.) e che risulta calcolato sulla base dei dati delle otto annualità di imposta precedenti relativi al medesimo contribuente. I criteri per la determinazione del coefficiente individuale sono riportati nell'**Allegato 90**.

REDDITO PER ADDETTO

L'indicatore misura l'affidabilità del reddito che un soggetto economico realizza in un determinato periodo di tempo con riferimento al contributo di ciascun addetto.

L'indicatore è calcolato come rapporto tra il reddito dichiarato per addetto e il reddito per addetto stimato.

A tale indicatore viene associato un punteggio che varia su una scala da 1 a 10. Quando il reddito dichiarato è maggiore o uguale rispetto a quello stimato ovvero il rapporto tra reddito dichiarato e reddito stimato presenta un valore pari o superiore ad 1, il punteggio assume valore 10; quando il citato rapporto presenta un valore pari o inferiore alla corrispondente soglia minima di riferimento⁵ o il reddito dichiarato è negativo, il punteggio assume valore 1; quando tale rapporto presenta un valore compreso nell'intervallo tra la soglia minima e massima di riferimento, il punteggio è modulato⁶ fra 1 e 10. Nel seguente grafico, per semplicità di rappresentazione, i valori sono rappresentati in forma percentuale approssimata all'intero.




⁵La soglia minima di riferimento è pari a $\exp(-0,54706)$, ovvero l'esponenziale della deviazione standard (σ), con segno negativo, del logaritmo del rapporto tra reddito per addetto dichiarato e reddito per addetto dichiarato più la differenza tra valore aggiunto per addetto stimato e dichiarato.

⁶Punteggio = $1 + 9 \times \frac{[\text{indicatore} - \exp(-\sigma)]}{[1 - \exp(-\sigma)]}$



Il reddito stimato è pari alla somma del reddito dichiarato e dell'eventuale maggior valore aggiunto stimato.



INDICATORI ELEMENTARI DI ANOMALIA

GESTIONE CARATTERISTICA

COSTO DEL VENDUTO E PER LA PRODUZIONE DI SERVIZI NEGATIVO

L'indicatore evidenzia situazioni di anomalia relative al costo del venduto e per la produzione di servizi.

Nel caso in cui tale costo sia negativo, l'indicatore è **applicato** e il relativo punteggio assume valore 1.

CORRISPONDENZA DELLE ESISTENZE DI PRODOTTI FINITI, MATERIE PRIME E MERCI CON LE RELATIVE RIMANENZE

L'indicatore monitora la corrispondenza tra il valore delle "Esistenze iniziali relative a merci, prodotti finiti, materie prime e sussidiarie, semilavorati e ai servizi non di durata ultrannuale", comprensive di quelle relative a prodotti soggetti ad aggio o ricavo fisso, e le relative rimanenze finali dichiarate per il periodo di imposta precedente.

Nel caso in cui la differenza, in valore assoluto, tra i due importi sia superiore a 100 euro più il 5% delle rimanenze finali dell'anno precedente, l'indicatore è **applicato** e il relativo punteggio assume valore 1.

L'indicatore è **applicabile** solo se per il periodo di imposta precedente il contribuente ha applicato gli indici sintetici di affidabilità fiscale per una attività di impresa.


CORRISPONDENZA DELLE ESISTENZE DI OPERE E SERVIZI DI DURATA ULTRANNUALE CON LE RELATIVE RIMANENZE

L'indicatore monitora la corrispondenza tra il valore delle "Esistenze iniziali relative ad opere, forniture e servizi di durata ultrannuale" e le relative rimanenze finali dichiarate per il periodo di imposta precedente.

Nel caso in cui la differenza, in valore assoluto, tra i due importi sia superiore a 100 euro più il 5% delle rimanenze finali dell'anno precedente, l'indicatore è **applicato** e il relativo punteggio assume valore 1.

L'indicatore è **applicabile** solo se per il periodo di imposta precedente il contribuente ha applicato gli indici sintetici di affidabilità fiscale per una attività di impresa.

COPERTURA DELLE SPESE PER DIPENDENTE



L'indicatore verifica che l'impresa generi un valore aggiunto per addetto coerente con le spese per dipendente.

L'indicatore è **calcolato** come rapporto tra le spese per dipendente e il valore aggiunto per addetto⁷. Le spese per dipendente sono calcolate come rapporto tra le "Spese per lavoro dipendente e per altre prestazioni diverse da lavoro dipendente afferenti l'attività dell'impresa", al netto delle "Spese per prestazioni rese da professionisti esterni", delle "Spese per collaboratori coordinati e continuativi" e delle "Spese per compensi corrisposti ai soci per l'attività di amministratore (società di persone)", e il numero dipendenti.

Nel caso in cui il rapporto tra le spese per dipendente e il valore aggiunto per addetto assuma valori superiori all'unità l'indicatore è **applicato** e il relativo punteggio assume valore 1.

ANALISI DELL'APPORTO DI LAVORO DELLE FIGURE NON DIPENDENTI

L'indicatore monitora la corretta compilazione dell'apporto di lavoro delle figure non dipendenti.

A tal fine, per ciascuna figura di addetto non dipendente (collaboratori familiari, familiari diversi, associati in partecipazione, soci amministratori, soci non amministratori) e a seconda della natura giuridica dell'impresa di appartenenza, è stato definito un valore percentuale minimo di apporto di lavoro per addetto, differenziato per numero di addetti per figura di addetto non dipendente (si veda la tabella seguente).

Tale valore rappresenta la soglia minima di riferimento dell'apporto di lavoro delle figure non dipendenti.

Soglia minima percentuale di apporto di lavoro per addetto delle figure non dipendenti

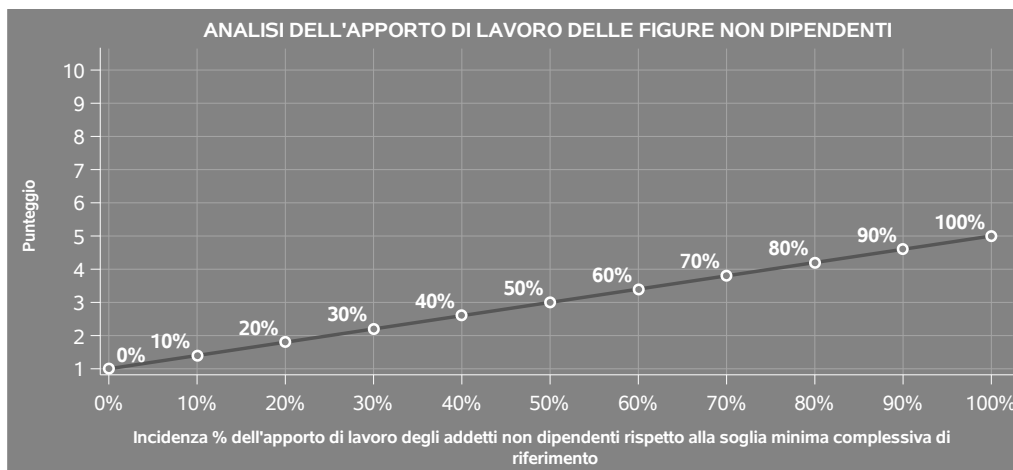
NATURA GIURIDICA	Numero addetti per figura	COLLABORATORI FAMILIARI	FAMILIARI DIVERSI	ASSOCIATI IN PARTECIPAZIONE	SOCI AMMINISTRATORI	SOCI NON AMMINISTRATORI
Persone fisiche	1	50	30	10		
	2	50	30	8		
	3	50	30	5		
	4	50	30	3		
	5	50	30	2		
	>5	50	30	1		
Società di persone	1		30	10	100	20
	2		30	8	75	15
	3		30	5	67	13
	4		30	3	63	13
	5		30	2	60	8
	>5		30	1	50	4
Società di capitali e enti non commerciali	1		30	10	50	10
	2		30	8	38	8
	3		30	5	33	5
	4		30	3	31	3
	5		30	2	28	2
	>5		30	1	16	1

Nel caso in cui la percentuale complessiva di apporto di lavoro degli addetti non dipendenti

⁷Quando il denominatore dell'indicatore "Copertura delle spese per dipendente" è non positivo, l'indicatore **non è applicato**.



dichiarata sia inferiore alla soglia minima complessiva di riferimento, l'indicatore è **applicato** e il relativo punteggio⁸ assume un valore compreso tra 1 e 5, come da grafico successivo.



ASSENZA DEL NUMERO DI ASSOCIATI IN PARTECIPAZIONE IN PRESENZA DEI RELATIVI UTILI

L'indicatore evidenzia situazioni di anomalia nei casi di mancata dichiarazione dell'apporto di lavoro degli "Associati in partecipazione" in presenza degli "Utili spettanti agli associati in partecipazione con apporti di solo lavoro".

Nel caso in cui si verifichi tale anomalia, l'indicatore è **applicato** e il relativo punteggio assume valore 1.

INCIDENZA DEI COSTI RESIDUALI DI GESTIONE

L'indicatore verifica che le voci di costo relative agli oneri diversi di gestione e alle altre componenti negative costituiscano una plausibile componente residuale di costo.

L'indicatore è **calcolato** come rapporto percentuale tra i costi residuali di gestione e i costi totali.

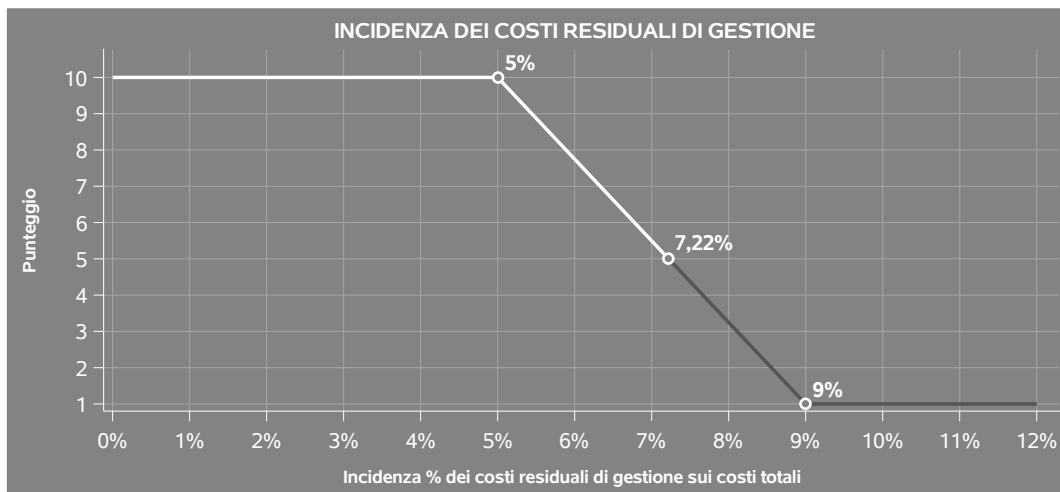
Qualora i costi totali siano uguali a zero, l'indicatore non è **applicabile**.

All'indicatore "Incidenza dei costi residuali di gestione" viene associato un punteggio che varia su una scala da 1 a 10. Quando l'indicatore presenta un valore pari o inferiore alla corrispondente soglia minima di riferimento, il punteggio assume valore 10; quando l'indicatore presenta un valore pari o superiore alla corrispondente soglia massima di riferimento, il punteggio assume valore 1; quando

⁸Punteggio = 1+4 x(apporto di lavoro degli addetti non dipendenti/soglia minima complessiva di riferimento)



l'indicatore presenta un valore compreso nell'intervallo tra la soglia minima e massima di riferimento, il punteggio è modulato⁹ fra 1 e 10.




I dati riportati nel grafico sono riferiti al MoB 1.

Le soglie di riferimento (esprese in percentuale) sono differenziate per "Modello di Business" come di seguito riportato:

	Modalità di distribuzione	Soglia minima	Soglia massima
MoB 1	Tutti i soggetti	5,00	9,00
MoB 2	Tutti i soggetti	5,00	9,00
MoB 3	Tutti i soggetti	5,00	9,00
MoB 4	Tutti i soggetti	5,00	9,00
MoB 5	Tutti i soggetti	5,00	9,00
MoB 6	Tutti i soggetti	5,00	9,00
MoB 7	Tutti i soggetti	5,00	9,00
MoB 8	Tutti i soggetti	5,00	9,00

⁹Punteggio = 10 - 9 x [(indicatore - soglia minima)/(soglia massima - soglia minima)]



	Modalità di distribuzione	Soglia minima	Soglia massima
MoB 9	Tutti i soggetti	5,00	9,00
MoB 10	Tutti i soggetti	5,00	9,00
MoB 11	Tutti i soggetti	5,00	9,00
MoB 12	Tutti i soggetti	5,00	9,00
MoB 13	Tutti i soggetti	5,00	9,00
MoB 14	Tutti i soggetti	5,00	9,00
MoB 15	Tutti i soggetti	3,00	6,00

Per ogni singolo soggetto, i valori soglia sono ottenuti come media, ponderata con le relative probabilità di appartenenza, dei valori di riferimento individuati per gruppo omogeneo. L'indicatore è **applicato** quando il relativo punteggio è non superiore a 5.

MARGINE OPERATIVO LORDO NEGATIVO

L'indicatore evidenzia situazioni di anomalia relative al margine operativo lordo.

Nel caso in cui detto margine sia negativo e il valore aggiunto sia positivo, l'indicatore è **applicato** e il relativo punteggio assume valore 1.

GESTIONE DEI BENI STRUMENTALI


INCIDENZA DEGLI AMMORTAMENTI

L'indicatore verifica la coerenza tra ammortamenti per beni mobili strumentali e relativo valore.

L'indicatore è **calcolato** come rapporto percentuale tra gli ammortamenti per beni mobili strumentali, al netto dei beni di costo unitario non superiore a 516,46 euro e il valore dei beni strumentali mobili in proprietà, al netto dei beni di costo unitario non superiore a 516,46 euro, parametrato alla quota di mesi di attività nel corso del periodo di imposta (numero di mesi di attività nel corso del periodo di imposta / 12).

Nel caso in cui il valore dell'indicatore sia superiore al valore della soglia massima di riferimento (**25%**), l'indicatore è **applicato** e il relativo punteggio assume valore 1.

Qualora l'importo degli ammortamenti per beni mobili strumentali, al netto dei beni di costo



unitario non superiore a 516,46 euro, sia positivo e il valore dei beni strumentali mobili in proprietà, al netto dei beni di costo unitario non superiore a 516,46 euro, sia pari a zero, l'indicatore è **applicato** e il relativo punteggio assume valore 1.

INCIDENZA DEI COSTI PER BENI MOBILI ACQUISITI IN DIPENDENZA DI CONTRATTI PER LOCAZIONE FINANZIARIA

L'indicatore verifica la coerenza tra canoni di leasing e valore dei relativi beni strumentali acquisiti in leasing.

L'indicatore è **calcolato** come rapporto percentuale tra i "Canoni per beni mobili acquisiti in dipendenza di contratti di locazione finanziaria, ad esclusione dei canoni di leasing fiscalmente deducibili oltre il periodo di durata del contratto", e il "Valore dei beni strumentali mobili relativo a beni acquisiti in dipendenza di contratti di locazione finanziaria", parametrato alla quota di mesi di attività nel corso del periodo di imposta (numero di mesi di attività nel corso del periodo di imposta/12).

Nel caso in cui il valore dell'indicatore sia superiore al valore della soglia massima di riferimento (**55%**), l'indicatore è **applicato** e il relativo punteggio assume valore 1.

Qualora i "Canoni per beni mobili acquisiti in dipendenza di contratti di locazione finanziaria, ad esclusione dei canoni di leasing fiscalmente deducibili oltre il periodo di durata del contratto", siano positivi e il "Valore dei beni strumentali mobili relativo a beni acquisiti in dipendenza di contratti di locazione finanziaria" sia pari a zero, l'indicatore è **applicato** e il relativo punteggio assume valore 1.

REDDITIVITÀ

REDDITO OPERATIVO NEGATIVO

L'indicatore intercetta le situazioni in cui il reddito operativo è minore di zero.

Qualora si verifichi questa condizione e il margine operativo lordo sia positivo, l'indicatore è **applicato** e il relativo punteggio assume valore 1.

RISULTATO ORDINARIO NEGATIVO

L'indicatore intercetta le situazioni in cui il risultato ordinario è minore di zero.

Qualora si verifichi questa condizione, l'indicatore è **applicato** e il relativo punteggio assume valore 1.

GESTIONE EXTRA-CARATTERISTICA

INCIDENZA DEGLI ACCANTONAMENTI

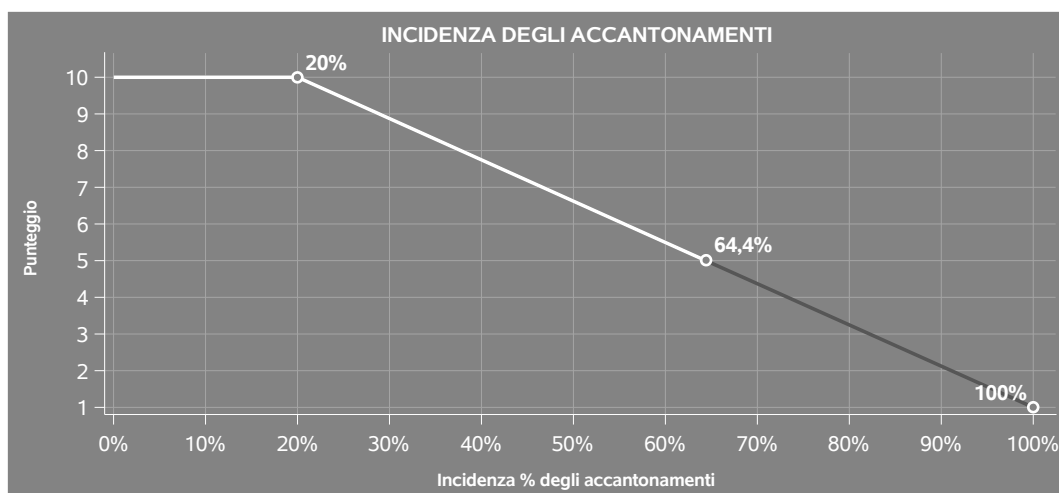


L'indicatore verifica la plausibilità degli accantonamenti rispetto alla capacità dell'impresa di produrre reddito attraverso la propria gestione caratteristica.

L'indicatore è **calcolato** come rapporto percentuale tra gli "Accantonamenti" e il margine operativo lordo.

Qualora gli "Accantonamenti" siano uguali a zero, l'indicatore non è **applicabile**.

All'indicatore "Incidenza degli accantonamenti" viene associato un punteggio che varia su una scala da 1 a 10. Quando l'indicatore presenta un valore pari o inferiore alla corrispondente soglia minima di riferimento (**20%**), il punteggio assume valore 10; quando l'indicatore presenta un valore pari o superiore alla corrispondente soglia massima di riferimento (**100%**), il punteggio assume valore 1; quando l'indicatore presenta un valore compreso nell'intervallo tra la soglia minima e massima di riferimento, il punteggio è modulato¹⁰ fra 1 e 10.



L'indicatore è **applicato** quando il relativo punteggio è non superiore a 5.

Qualora il margine operativo lordo sia non positivo, l'indicatore è **applicato** ed assume punteggio pari ad 1.

INCIDENZA DEGLI ONERI FINANZIARI NETTI SUL REDDITO OPERATIVO LORDO

L'indicatore verifica la plausibilità dell'indebitamento finanziario dell'impresa, permettendo di evidenziare eventuali squilibri tra la gestione operativa (comprensiva di ammortamenti e canoni per beni mobili acquisiti in dipendenza di contratti di locazione finanziaria) e la gestione finanziaria.

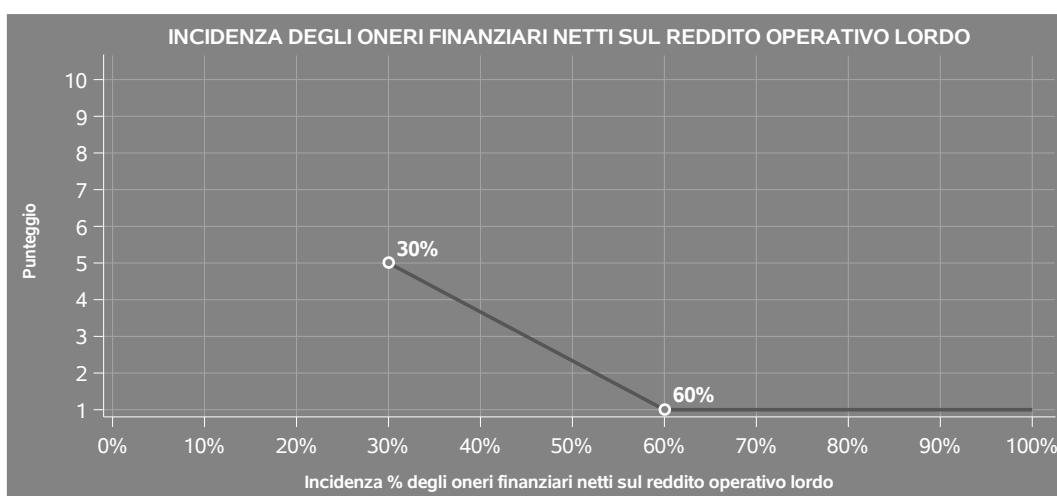
¹⁰Punteggio = 10 - 9 x [(indicatore - soglia minima)/(soglia massima - soglia minima)]



L'indicatore è **calcolato** come rapporto percentuale tra gli oneri finanziari netti e il reddito operativo lordo.

Qualora gli oneri finanziari netti siano non positivi, l'indicatore non è **applicabile**.

All'indicatore "Incidenza degli oneri finanziari netti sul reddito operativo lordo" viene associato un punteggio che varia su una scala da 1 a 5. Quando l'indicatore presenta un valore pari o superiore alla corrispondente soglia massima di riferimento (**60%**) il punteggio assume valore 1; quando l'indicatore presenta un valore superiore alla soglia minima (**30%**) e inferiore alla soglia massima di riferimento, il punteggio è modulato¹¹ fra 1 e 5.



Qualora il reddito operativo lordo sia non positivo l'indicatore è **applicato** e assume punteggio pari ad 1.


In assenza di anomalia, l'indicatore non è applicato e il relativo punteggio di affidabilità non è calcolato.

ATTIVITÀ NON INERENTI

Gli indicatori di questa tipologia individuano situazioni in cui il contribuente svolge in prevalenza attività economiche non rientranti nell'ambito di applicazione dell'ISA di riferimento.

Di seguito sono riportate le attività non inerenti.

¹¹Punteggio = 5 - 4 x [(indicatore - soglia minima)/(soglia massima - soglia minima)]




TIPOLOGIA DI ATTIVITÀ: ATTIVITÀ DI IGIENISTA DENTALE (IN CASO DI STUDIO/AMBULATORIO INDERDISCIPLINARE) > 50% DEI RICAVI

Qualora il contribuente abbia indicato di derivare più del 50% dei ricavi dall'offerta di "Attività di igienista dentale (in caso di studio/ambulatorio interdisciplinare)", l'indicatore è **applicato** e il punteggio è pari a 1.

TIPOLOGIA DI ATTIVITÀ: ATTIVITÀ DEL LABORATORIO ODONTOTECNICO (IN CASO DI AMBULATORIO ODONTOIATRICO/POLISPECIALISTICO CON LABORATORIO ODONTOTECNICO ANNESSO ALLA STRUTTURA) > 50% DEI RICAVI

Qualora il contribuente abbia indicato di derivare più del 50% dei ricavi dall'offerta di "Attività del laboratorio odontotecnico (in caso di ambulatorio odontoiatrico/polispecialistico con laboratorio odontotecnico annesso alla struttura)", l'indicatore è **applicato** e il punteggio è pari a 1.




SUB ALLEGATI

SUB ALLEGATO 52.A.A - ASSEGNAZIONE AI MOB

In fase di applicazione, per l'assegnazione dei contribuenti ai MoB viene utilizzata una combinazione di due tecniche statistiche di tipo multivariato (analisi fattoriali e modelli di mistura finita) che utilizza le seguenti variabili:

Analisi fattoriale	Nome variabile	Descrizione variabile
Gamma dei servizi offerti (attività di lavoro autonomo)	LAB_ODONT_Q_A	Laboratorio odontotecnico (lavoro autonomo)
	LAB_ODONT_P_A	Attività del laboratorio odontotecnico (lavoro autonomo)
	ALTRA_NOODONT_Q_A	Prestazioni mediche non odontoiatriche (lavoro autonomo)
	ALTRA_NOODONT_P_A	Prestazioni mediche in ambito non odontoiatrico (lavoro autonomo)
	CHIRUR_IMPLA_ORAL_MAX_A	Prestazioni mediche odontoiatriche in ambito chirurgia implantare e chirurgia orale (lavoro autonomo)
	ORTODONZ_PEDODONZIA_MAX_A	Prestazioni mediche odontoiatriche in ambito ortodonzia e pedodonzia (lavoro autonomo)
Integrazione orizzontale / Rete di servizi esterni (attività di lavoro autonomo)	K21U_AUTONOMI	Professionisti
	MULTIPUNTO_SN_A	Multipunto (lavoro autonomo)
	ATT_MULTIPUNTO_MQ_A	Superficie locali destinati all'esercizio dell'attività del multipunto (lavoro autonomo)



Analisi fattoriale	Nome variabile	Descrizione variabile
	RIC_COM_PRI_ST_MONO_A	Prevalenza di compensi derivanti da attività svolta presso lo studio/struttura del committente principale per monoaddetti (lavoro autonomo)
Gamma dei servizi offerti / Strutture di costo / Integrazione orizzontale / Canale integrato/coordinato (attività di impresa)	LAB_ODONT_Q_I	Laboratorio odontotecnico (imprese)
	ADD_DIP_N_I	Addetti dipendenti (imprese)
	CLU_STP	Modalità organizzativa: Società tra professionisti (STP)
	MULTIPUNTO_SN_I	Multipunto (imprese)
	ATT_MULTIPUNTO_MQ_I	Superficie locali destinati all'esercizio dell'attività del multipunto (imprese)
	CLU_MODORG_FRANC_SN	Modalità organizzativa: In franchising

Sulla base di tali variabili, il contribuente viene assegnato ad uno o più MoB attraverso l'attribuzione di una probabilità di appartenenza, come descritto nell'**Allegato 89**.


Le matrici ed i vettori per il calcolo delle probabilità di appartenenza ai MoB sono riportati nell'**Allegato 91**.



SUB ALLEGATO 52.A.B - FUNZIONE "RICAVI PER ADDETTO"

Di seguito viene riportato l'elenco delle variabili e dei coefficienti della funzione di regressione "Ricavi per addetto", con la spiegazione dei coefficienti.

	VARIABILI	COEFFICIENTE	INTERPRETAZIONE DEL COEFFICIENTE STIMATO
INPUT PRODUTTIVI	Valore dei beni strumentali	(*) 0,107465836206345	Un aumento dell'1% della variabile determina un aumento dello 0,11% del Ricavo stimato
	Ammortamenti per beni mobili strumentali + Canoni relativi a beni mobili acquisiti in dipendenza di contratti di locazione finanziaria	(*) 0,039099942995179	Un aumento dell'1% della variabile determina un aumento dello 0,04% del Ricavo stimato
	Costo del venduto e per la produzione di servizi	(*) 0,338804397367959	Un aumento dell'1% della variabile determina un aumento dello 0,34% del Ricavo stimato
	Spese per lavoro dipendente al netto dei compensi corrisposti ai soci per l'attività di amministratore	(*) 0,162715874446999	Un aumento dell'1% della variabile determina un aumento dello 0,16% del Ricavo stimato
	Costo per servizi al netto dei compensi corrisposti ai soci per l'attività di amministratore (società ed enti soggetti all'IRES) + Canoni per beni mobili acquisiti in dipendenza di contratti di locazione non finanziaria e di noleggio, quota fino a 200.000 euro	(*) 0,231277174252756	Un aumento dell'1% della variabile determina un aumento dello 0,23% del Ricavo stimato




	VARIABILI	COEFFICIENTE	INTERPRETAZIONE DEL COEFFICIENTE STIMATO
MODELLI DI BUSINESS (MoB)	Probabilità di appartenenza al MoB 4 — Imprese che generalmente svolgono l'attività con due o più centri odontoiatrici	0,043411018267542	L'appartenenza al MoB determina un aumento del 4,34% del Ricavo stimato
	Probabilità di appartenenza al MoB 8 — Società tra professionisti (STP) operanti in ambito odontoiatrico	0,034035879522544	L'appartenenza al MoB determina un aumento del 3,40% del Ricavo stimato
MISURE DI CICLO DI SETTORE	Andamento della media dei ricavi del settore	0,0912164025556864	Una diminuzione dell'1% della variabile ciclo economico determina una flessione dello 0,09% del Ricavo stimato
ECONOMIE DI SCALA E/O SOSTITUZIONE	(Costo del venduto e per la produzione di servizi) x (Valore dei beni strumentali)	(***) -0,003284628441834	Un aumento dell'1% della variabile determina una diminuzione dello 0,003% del Ricavo stimato
INTERCETTA	Valore dell'intercetta del modello di stima	2,29142506073228	
Coefficiente di rivalutazione		1,006842636462417	
Coefficiente individuale	Vedasi Allegato 90		

(*) Le variabili contabili (XC) sono utilizzate in stima come $LN[1+XC/(N^{\circ}addetti \times 1.000)]$ o $LN[1+MIN(XC/(N^{\circ}addetti \times 1.000))]$, quota valore in migliaia pro capite]

(**) Le variabili numeriche (XN) sono utilizzate in stima come $LN[1+XN/(N^{\circ}addetti)]$ o $LN[1+MIN(XN/(N^{\circ}addetti))]$, quota valore pro capite]

(***) La variabile relativa al numero degli addetti è utilizzata in stima come $LN(1+N^{\circ}addetti)$

(****) Ciascuna variabile (XS) del prodotto è utilizzata in stima come $LN(1+XS)$



Le variabili dipendenti sono utilizzate in stima come $LN[1 + YC / (N^{\text{addetti}} \times 1.000)]$, dove: YC è uguale a Ricavi oppure Compensi oppure Valore aggiunto.


Le misure di ciclo settoriale relative al periodo di imposta di applicazione saranno pubblicate con apposito Decreto ai sensi dell'art. 9-bis comma 2 del DL 50 del 24 aprile 2017 convertito nella Legge n. 96 del 21 giugno 2017.



SUB ALLEGATO 52.A.C - FUNZIONE "VALORE AGGIUNTO PER ADDETTO"

Di seguito viene riportato l'elenco delle variabili e dei coefficienti della funzione di regressione "Valore aggiunto per addetto", con la spiegazione dei coefficienti.

	VARIABILI	COEFFICIENTE	INTERPRETAZIONE DEL COEFFICIENTE STIMATO
INPUT PRODUTTIVI	Valore dei beni strumentali, quota fino a 400.000 euro	(*) 0,076263548121541	Un aumento dell'1% della variabile determina un aumento dello 0,08% del VA stimato
	Ammortamenti per beni mobili strumentali	(*) 0,07750152887062	Un aumento dell'1% della variabile determina un aumento dello 0,08% del VA stimato
	Costo del venduto e per la produzione di servizi	(*) 0,182525551661209	Un aumento dell'1% della variabile determina un aumento dello 0,18% del VA stimato
	Spese per lavoro dipendente al netto dei compensi corrisposti ai soci per l'attività di amministratore, quota fino a 450.000 euro	(*) 0,188146138665941	Un aumento dell'1% della variabile determina un aumento dello 0,19% del VA stimato
	Canoni relativi a beni immobili	(*) -0,045517568481217	Un aumento dell'1% della variabile determina una diminuzione dello 0,05% del VA stimato



	VARIABILI		COEFFICIENTE	INTERPRETAZIONE DEL COEFFICIENTE STIMATO
	Costo per servizi al netto dei compensi corrisposti ai soci per l'attività di amministratore (società ed enti soggetti all'IRES) + Canoni per beni mobili acquisiti in dipendenza di contratti di locazione non finanziaria e di noleggio, quota fino a 200.000 euro	(*)	0,105118512676622	Un aumento dell'1% della variabile determina un aumento dello 0,11% del VA stimato
MODELLI DI BUSINESS (MoB)	Probabilità di appartenenza al MoB 4 — Imprese che generalmente svolgono l'attività con due o più centri odontoiatrici		0,077385671986886	L'appartenenza al MoB determina un aumento del 7,74% del VA stimato
	Probabilità di appartenenza al MoB 8 — Società tra professionisti (STP) operanti in ambito odontoiatrico		0,122707992330689	L'appartenenza al MoB determina un aumento del 12,27% del VA stimato
MISURE DI CICLO DI SETTORE	Andamento della media dei ricavi del settore		0,211982243720021	Una diminuzione dell'1% della variabile di ciclo economico determina una flessione dello 0,21% del VA stimato
ECONOMIE DI SCALA E/O SOSTITUZIONE	(Costo del venduto e per la produzione di servizi) x (Spese per lavoro dipendente al netto dei compensi corrisposti ai soci per l'attività di amministratore)	(****)	-0,001581779384816	Un aumento dell'1% della variabile determina una diminuzione dello 0,002% del VA stimato
INTERCETTA	Valore dell'intercetta del modello di stima		1,698637751454868	



VARIABILI	COEFFICIENTE	INTERPRETAZIONE DEL COEFFICIENTE STIMATO
Coefficiente di rivalutazione	1,05555413192973	
Coefficiente individuale	Vedasi Allegato 90	

(*) Le variabili contabili (XC) sono utilizzate in stima come $LN[1 + XC/(N^{\circ}addetti \times 1.000)]$ o $LN[1 + MIN[XC/(N^{\circ}addetti \times 1.000), quota\ valore\ in\ migliaia\ pro\ capite]]$

(**) Le variabili numeriche (XN) sono utilizzate in stima come $LN[1 + XN/(N^{\circ}addetti)]$ o $LN[1 + MIN[XN/(N^{\circ}addetti), quota\ valore\ pro\ capite]]$

(***) La variabile relativa al numero degli addetti è utilizzata in stima come $LN(1 + N^{\circ}addetti)$

(****) Ciascuna variabile (XS) del prodotto è utilizzata in stima come $LN(1 + XS)$

Le variabili dipendenti sono utilizzate in stima come $LN[1 + YC/(N^{\circ}addetti \times 1.000)]$, dove: YC è uguale a Ricavi oppure Compensi oppure Valore aggiunto.

Le misure di ciclo settoriale relative al periodo di imposta di applicazione saranno pubblicate con apposito Decreto ai sensi dell'art. 9-bis comma 2 del DL 50 del 24 aprile 2017 convertito nella Legge n. 96 del 21 giugno 2017.



SUB ALLEGATO 52.A.D - FORMULE DELLE VARIABILI E DEGLI INDICATORI

Di seguito sono riportate le formule delle variabili e degli indicatori economico-contabili utilizzati nell'ISA CK21U:

Addetti ¹² (ditte individuali) = Titolare + Numero dipendenti + Numero collaboratori coordinati e continuativi che prestano attività prevalentemente nell'impresa + Numero collaboratori dell'impresa familiare e coniuge dell'azienda coniugale + Numero familiari diversi che prestano attività nell'impresa + Numero associati in partecipazione.

Addetti (società) = Numero dipendenti + Numero collaboratori coordinati e continuativi che prestano attività prevalentemente nell'impresa + Numero familiari diversi che prestano attività nell'impresa + Numero associati in partecipazione + Numero soci amministratori + Numero soci non amministratori + Numero amministratori non soci.

Addetti all'attività (ditte individuali) = [(Numero delle giornate retribuite diviso 312) + Numero collaboratori coordinati e continuativi che prestano attività prevalentemente nello studio + Numero collaboratori coordinati e continuativi diversi + Numero soci o associati che prestano attività nella società o associazione] + 1

Addetti all'attività (società) = [(Numero delle giornate retribuite diviso 312) + Numero collaboratori coordinati e continuativi che prestano attività prevalentemente nello studio + Numero collaboratori coordinati e continuativi diversi + Numero soci o associati che prestano attività nella società o associazione].


Addetti dipendenti (imprese) = (Numero delle giornate retribuite - Numero delle giornate di sospensione, C.I.G. e simili del personale dipendente) diviso 312 se Tipo Reddito uguale a 1; altrimenti la variabile assume valore pari a zero.

Ammortamenti per beni mobili strumentali, al netto dei beni di costo unitario non superiore a 516,46 euro = Ammortamenti per beni mobili strumentali - Spese per l'acquisto di beni strumentali mobili di costo unitario non superiore a 516,46 euro.

Attività del laboratorio odontotecnico (lavoro autonomo) = Tipologia di attività: Attività del laboratorio odontotecnico (in caso di ambulatorio odontoiatrico/polispecialistico con laboratorio odontotecnico annesso alla struttura) se Tipo Reddito uguale a 2; altrimenti la variabile assume valore pari a zero.

Costi produttivi = Costo del venduto e per la produzione di servizi + Costo per servizi - Compensi corrisposti ai soci per l'attività di amministratore (società ed enti soggetti all'IRES) + Canoni per beni mobili acquisiti in dipendenza di contratti di locazione non finanziaria e di noleggio + Spese per lavoro dipendente e per altre prestazioni diverse da lavoro dipendente afferenti l'attività dell'impresa - Compensi corrisposti ai soci per l'attività di amministratore (società di persone).

¹²Il titolare è pari a uno. Il numero collaboratori dell'impresa familiare e coniuge dell'azienda coniugale, il numero familiari diversi che prestano attività nell'impresa, il numero associati in partecipazione, il numero soci amministratori e il numero soci non amministratori sono pari alla relativa percentuale di lavoro prestato diviso 100. Il numero collaboratori coordinati e continuativi che prestano attività prevalentemente nell'impresa, il numero amministratori non soci e il titolare sono rideterminati in base alla durata dell'attività pari al numero di mesi di attività nel corso del periodo di imposta diviso 12. Il numero addetti non può essere inferiore a ("Numero di mesi di attività nel corso del periodo di imposta" diviso 12).



Costi residuali di gestione = Oneri diversi di gestione ed altre componenti negative - Perdite su crediti - Utili spettanti agli associati in partecipazione con apporti di solo lavoro - Maggiorazioni fiscali - Componenti negativi derivanti da trasferimenti di azienda o di rami di azienda - Minusvalenze derivanti da operazioni di riconversione produttiva, ristrutturazione o ridimensionamento produttivo, espropri o nazionalizzazioni di beni, alienazione di beni non strumentali all'attività produttiva - Quote di accantonamento annuale al TFR per forme pensionistiche complementari e somme erogate agli iscritti ai fondi di previdenza del personale dipendente - Oneri per imposte e tasse.

Costi totali = Costi produttivi + Oneri diversi di gestione ed altre componenti negative - Perdite su crediti - Utili spettanti agli associati in partecipazione con apporti di solo lavoro - Maggiorazioni fiscali - Componenti negativi derivanti da trasferimenti di azienda o di rami di azienda - Minusvalenze derivanti da operazioni di riconversione produttiva, ristrutturazione o ridimensionamento produttivo, espropri o nazionalizzazioni di beni, alienazione di beni non strumentali all'attività produttiva - Quote di accantonamento annuale al TFR per forme pensionistiche complementari e somme erogate agli iscritti ai fondi di previdenza del personale dipendente - Oneri per imposte e tasse.

Costo del venduto e per la produzione di servizi¹³ = [Esistenze iniziali relative a merci, prodotti finiti, materie prime e sussidiarie, semilavorati e ai servizi non di durata ultrannuale + Costi per l'acquisto di materie prime, sussidiarie, semilavorati e merci e per la produzione di servizi - Beni distrutti o sottratti relativi a materie prime, sussidiarie, semilavorati, merci e prodotti finiti] - Rimanenze finali relative a merci, prodotti finiti, materie prime e sussidiarie, semilavorati e ai servizi non di durata ultrannuale.

Laboratorio odontotecnico = Tipologia di attività: Attività del laboratorio odontotecnico (in caso di ambulatorio odontoiatrico/polispecialistico con laboratorio odontotecnico annesso alla struttura) x Tipologia di attività: Attività del laboratorio odontotecnico (in caso di ambulatorio odontoiatrico/polispecialistico con laboratorio odontotecnico annesso alla struttura) diviso 100.

Laboratorio odontotecnico (imprese) = Laboratorio odontotecnico se Tipo Reddito uguale a 1; altrimenti la variabile assume valore pari a zero.

Laboratorio odontotecnico (lavoro autonomo) = Laboratorio odontotecnico se Tipo Reddito uguale a 2; altrimenti la variabile assume valore pari a zero.

Margine operativo lordo = Valore aggiunto - (Spese per lavoro dipendente e per altre prestazioni diverse da lavoro dipendente afferenti l'attività dell'impresa - Spese per prestazioni rese da professionisti esterni - Compensi corrisposti ai soci per l'attività di amministratore (società di persone)).

Multipunto = 1 se il Comune dell'unità locale è compilato in più di una unità locale; altrimenti la variabile assume valore pari a zero.

Multipunto (imprese) = Multipunto se Tipo Reddito uguale a 1; altrimenti la variabile assume valore pari a zero.

¹³Ad esclusione dell'utilizzo nell'ambito dell'indicatore elementare di anomalia relativo al "costo del venduto e per la produzione di servizi", se la variabile è minore di zero, viene posta uguale a zero.



Multipunto (lavoro autonomo) = Multipunto se Tipo Reddito uguale a 2; altrimenti la variabile assume valore pari a zero.

Numero dipendenti = (Numero delle giornate retribuite - Numero delle giornate di sospensione, C.I.G. e simili del personale dipendente) diviso 312.

Oneri finanziari netti = Interessi e altri oneri finanziari - Risultato della gestione finanziaria.

Prestazioni mediche in ambito non odontoiatrico (lavoro autonomo) = Tipologia di attività: Prestazioni mediche in ambito non odontoiatrico (in caso di studio/ambulatorio polispecialistico) se Tipo Reddito uguale a 2; altrimenti la variabile assume valore pari a zero.

Prestazioni mediche non odontoiatriche = Tipologia di attività: Prestazioni mediche in ambito non odontoiatrico (in caso di studio/ambulatorio polispecialistico) x Tipologia di attività: Prestazioni mediche in ambito non odontoiatrico (in caso di studio/ambulatorio polispecialistico) diviso 100.

Prestazioni mediche non odontoiatriche (lavoro autonomo) = Prestazioni mediche non odontoiatriche se Tipo Reddito uguale a 2; altrimenti la variabile assume valore pari a zero.

Prestazioni mediche odontoiatriche in ambito chirurgia implantare e chirurgia orale = Tipologia di attività: Prestazioni mediche odontoiatriche in ambito: chirurgia implantare + chirurgia orale, se Tipologia di attività: Prestazioni mediche odontoiatriche in ambito: chirurgia implantare + chirurgia orale è pari al Valore massimo attività; altrimenti assume valore pari a zero.


Prestazioni mediche odontoiatriche in ambito chirurgia implantare e chirurgia orale (lavoro autonomo) = Prestazioni mediche odontoiatriche in ambito chirurgia implantare e chirurgia orale se Tipo Reddito uguale a 2; altrimenti la variabile assume valore pari a zero.

Prestazioni mediche odontoiatriche in ambito ortodonzia e pedodonzia = Tipologia di attività: Prestazioni mediche odontoiatriche in ambito: ortodonzia + pedodonzia, se Tipologia di attività: Prestazioni mediche odontoiatriche in ambito: ortodonzia + pedodonzia è pari al Valore massimo attività; altrimenti assume valore pari a zero.

Prestazioni mediche odontoiatriche in ambito ortodonzia e pedodonzia (lavoro autonomo) = Prestazioni mediche odontoiatriche in ambito ortodonzia e pedodonzia se Tipo Reddito uguale a 2; altrimenti la variabile assume valore pari a zero.

Prevalenza di compensi derivanti da attività svolta presso lo studio/struttura del committente principale per monoaddetti (lavoro autonomo) = Prevalenza di compensi/ricavi derivanti da attività svolta presso lo studio/struttura del committente principale per monoaddetti se Tipo Reddito uguale a 2; altrimenti assume valore pari a zero.

Prevalenza di compensi/ricavi derivanti da attività svolta presso lo studio/struttura del committente principale per monoaddetti = Percentuale di Compensi/ricavi derivanti dall'attività svolta per il committente principale presso lo studio o la struttura di quest'ultimo o presso la sua clientela se Percentuale di Compensi/ricavi derivanti dall'attività svolta per il committente principale presso lo studio o la struttura di quest'ultimo o presso la sua clientela è maggiore di 50 e se Addetti all'attività è minore o uguale ad 1; altrimenti assume valore pari a zero.



Professionisti = 1 se Tipo Reddito uguale a 2; altrimenti la variabile assume valore pari a zero.

Reddito = Risultato ordinario + Altri proventi considerati ricavi di cui alla lettera f) dell'art. 85, comma 1, del TUIR + Altri proventi e componenti positivi - Oneri diversi di gestione ed altre componenti negative di cui componenti negativi derivanti da trasferimenti di azienda o di rami di azienda - Oneri diversi di gestione ed altre componenti negative di cui minusvalenze derivanti da operazioni di riconversione produttiva, ristrutturazione o ridimensionamento produttivo, espropri o nazionalizzazioni di beni, alienazione di beni non strumentali all'attività produttiva.

Reddito operativo = Margine operativo lordo - Ammortamenti - Accantonamenti.

Reddito operativo lordo = Reddito operativo + Ammortamenti + Canoni per beni mobili acquisiti in dipendenza di contratti di locazione finanziaria, ad esclusione dei canoni di leasing fiscalmente deducibili oltre il periodo di durata del contratto.

Ricavi = Ricavi di cui ai commi 1 (Lett. a) e b)) e 2 dell'art. 85 del TUIR + (Altri proventi considerati ricavi - Altri proventi considerati ricavi di cui alla lettera f) dell'art. 85, comma 1, del TUIR) + Rimanenze finali relative ad opere, forniture e servizi di durata ultrannuale - Esistenze iniziali relative ad opere, forniture e servizi di durata ultrannuale + Ulteriori componenti positivi per migliorare il profilo di affidabilità.

Risultato ordinario = Reddito operativo + Risultato della gestione finanziaria - Interessi e altri oneri finanziari + Incrementi di immobilizzazioni per lavori interni.

Superficie locali destinati all'esercizio dell'attività del multipunto = Somma della superficie locali destinati esclusivamente all'esercizio dell'attività per tutte le unità locali se Multipunto uguale ad 1; altrimenti assume valore pari a zero.


Superficie locali destinati all'esercizio dell'attività del multipunto (imprese) = Superficie locali destinati all'esercizio dell'attività del multipunto se Tipo Reddito uguale a 1; altrimenti la variabile assume valore pari a zero.

Superficie locali destinati all'esercizio dell'attività del multipunto (lavoro autonomo) = Superficie locali destinati all'esercizio dell'attività del multipunto se Tipo Reddito uguale a 2; altrimenti la variabile assume valore pari a zero.

Tipo Reddito = 1 se Modello di dichiarazione è diverso da Redditi quadri RE; altrimenti la variabile assume valore pari a 2.

Valore aggiunto = Ricavi - [(Costo del venduto e per la produzione di servizi) + (Costo per servizi - Compensi corrisposti ai soci per l'attività di amministratore (società ed enti soggetti all'IRES)) + Costo per il godimento di beni di terzi (canoni di locazione finanziaria e non finanziaria, di noleggio, ecc.) + Spese per prestazioni rese da professionisti esterni + (Oneri diversi di gestione ed altre componenti negative - Utili spettanti agli associati in partecipazione con apporti di solo lavoro - Maggiorazioni fiscali - Componenti negativi derivanti da trasferimenti di azienda o di rami di azienda - Minusvalenze derivanti da operazioni di riconversione produttiva, ristrutturazione o ridimensionamento produttivo, espropri o nazionalizzazioni di beni, alienazione di beni non strumentali all'attività produttiva)].

Valore dei beni strumentali = La variabile è rideterminata in base alla durata dell'attività pari al numero di mesi di attività nel corso del periodo di imposta diviso 12.



Valore dei beni strumentali mobili in proprietà, al netto dei beni di costo unitario non superiore a 516,46 euro = Valore dei beni strumentali - Valore relativo a beni acquisiti in dipendenza di contratti di locazione finanziaria - Spese per l'acquisto di beni strumentali mobili di costo unitario non superiore a 516,46 euro.

Valore massimo attività = Valore massimo tra (Tipologia di attività: Prestazioni mediche odontoiatriche in ambito: conservativa, Tipologia di attività: Prestazioni mediche odontoiatriche in ambito: igiene orale e prevenzione, Tipologia di attività: Prestazioni mediche odontoiatriche in ambito: chirurgia implantare + chirurgia orale, Tipologia di attività: Prestazioni mediche odontoiatriche in ambito: ortodonzia + pedodonzia, Tipologia di attività: Prestazioni mediche odontoiatriche in ambito: endodonzia + gnatologia + parodontologia + protesi + odontoiatria estetica + altre specializzazioni odontoiatriche, Tipologia di attività: Attività di igienista dentale (in caso di studio/ambulatorio interdisciplinare), Tipologia di attività: Attività del laboratorio odontotecnico (in caso di ambulatorio odontoiatrico/polispecialistico con laboratorio odontotecnico annesso alla struttura), Tipologia di attività: Prestazioni mediche in ambito non odontoiatrico (in caso di studio/ambulatorio polispecialistico), Tipologia di attività: Docenza (università, corsi di formazione, ecc.), Tipologia di attività: Consulenza e/o perizie, Tipologia di attività: Altre attività).



ALLEGATO 52.B


NOTA TECNICA E METODOLOGICA

INDICE SINTETICO DI AFFIDABILITÀ FISCALE

CK21U

ATTIVITÀ DEGLI STUDI ODONTOIATRICI E DELLE IMPRESE OPERANTI IN AMBITO ODONTOIATRICO

(ESERCENTI ARTI E PROFESSIONI)



APPLICAZIONE DELL'ISA

L'indice sintetico di affidabilità fiscale (ISA) esprime un giudizio di sintesi sull'affidabilità dei comportamenti fiscali del soggetto.

L'ISA è calcolato come media aritmetica di un insieme d'indicatori elementari e rappresenta il posizionamento del contribuente rispetto a tali indicatori attribuendo al soggetto un valore di sintesi, in scala da 1 a 10, dei singoli indicatori elementari: più basso sarà il valore dell'indice, minore sarà l'affidabilità fiscale del soggetto, più alto sarà il valore, più alta sarà l'attendibilità fiscale del soggetto.


I contribuenti interessati possono indicare ulteriori componenti positivi non risultanti dalle scritture contabili, che concorrono al calcolo degli indicatori elementari, per migliorare il proprio profilo di affidabilità fiscale.

Le attività economiche (ATECO 2007) oggetto dell'indice sintetico di affidabilità fiscale CK21U sono di seguito riportate:

- 86.23.00 - Attività degli studi odontoiatrici

I criteri generali seguiti per la costruzione dell'indice sintetico di affidabilità fiscale CK21U sono riportati nell'**Allegato 89**.

Di seguito sono rappresentate le modalità di calcolo dell'indice sintetico di affidabilità fiscale CK21U per l'applicazione al singolo contribuente dal periodo di imposta 2021.




MODELLI DI BUSINESS

Ai fini della definizione degli indicatori elementari, i contribuenti interessati all'applicazione dell'ISA CK21U sono classificati in gruppi omogenei che presentano al loro interno caratteristiche il più possibile simili in termini di modalità di operare sul mercato in base al "Modello di Business" (MoB) adottato.

I modelli di business rappresentano la struttura della catena del valore alla base del processo di produzione del bene o del servizio e sono espressione delle differenze fondamentali che derivano dalle diverse articolazioni organizzative con cui tale processo viene effettuato o da specifiche competenze.


Per l'ISA CK21U i MoB individuati sono i seguenti (la numerosità indicata è riferita ai lavoratori autonomi della base dati di costruzione, p.i. 2019):

- **MoB 1 - Studi odontoiatrici che operano prevalentemente nell'ambito dell'ortodonzia e pedodonzia** (Numerosità: 2.938);
- **MoB 2 - Studi odontoiatrici** (Numerosità: 18.084). Si tratta di professionisti che erogano prevalentemente prestazioni medico odontoiatriche in ambito: protesi, ortodonzia, pedodonzia, chirurgia implantare, chirurgia orale e altre prestazioni odontoiatriche;
- **MoB 3 - Professionisti che in genere svolgono l'attività con due o più studi odontoiatrici** (Numerosità: 3.322). Si tratta di professionisti che erogano prevalentemente prestazioni medico odontoiatriche in ambito: protesi, ortodonzia, pedodonzia, chirurgia implantare, chirurgia orale e altre prestazioni odontoiatriche;
- **MoB 5 - Studi odontoiatrici che operano prevalentemente nell'ambito della chirurgia implantare e orale** (Numerosità: 1.469);
- **MoB 9 - Professionisti che in genere svolgono l'attività prevalentemente presso lo studio e/o struttura del committente principale** (Numerosità: 2.075);
- **MoB 10 - Studi odontoiatrici che generalmente dispongono di laboratorio odontotecnico annesso alla struttura** (Numerosità: 178);
- **MoB 11 - Studi odontoiatrici con attività estesa a prestazioni mediche in ambito non odontoiatrico** (Numerosità: 522);
- **MoB 12 - Professionisti che in genere svolgono l'attività nell'ambito della chirurgia implantare e orale con due o più studi odontoiatrici** (Numerosità: 248);



- **MoB 13 - Professionisti che in genere operano nell'ambito dell'ortodonzia e pedodonzia e che svolgono l'attività prevalentemente presso lo studio e/o struttura del committente principale** (Numerosità: 498);
- **MoB 14 - Professionisti che in genere svolgono l'attività nell'ambito dell'ortodonzia e pedodonzia con due o più studi odontoiatrici** (Numerosità: 353).

Per la descrizione degli elementi che permettono l'assegnazione del contribuente ai MoB si rimanda al **Sub Allegato 52.B.A.**



INDICATORI ELEMENTARI

Gli indicatori elementari utilizzati ai fini del calcolo dell'indice sintetico di affidabilità fiscale per l'ISA CK21U sono differenziati **in due gruppi**:

1. **Indicatori elementari di affidabilità.** Tali indicatori individuano l'attendibilità di relazioni e rapporti tra grandezze di natura contabile e strutturale, tipici del settore e/o del modello organizzativo di riferimento, all'interno di specifici intervalli di valori su una scala da 1 a 10.

A questo gruppo appartengono gli indicatori elementari:

- Compensi per addetto;
- Valore aggiunto per addetto;
- Reddito per addetto.

2. **Indicatori elementari di anomalia.** Tali indicatori segnalano la presenza di profili contabili e/o gestionali atipici rispetto al settore e/o al modello organizzativo di riferimento o evidenziano incongruenze riconducibili ad ingiustificati disallineamenti tra le informazioni dichiarate nei modelli di rilevazione dei dati per l'applicazione degli ISA, ovvero tra queste e le informazioni presenti nei modelli dichiarativi e/o in altre banche dati, con riferimento a diverse annualità d'imposta. Gli indicatori partecipano al calcolo dell'indice sintetico di affidabilità fiscale soltanto quando l'anomalia è presente; trattandosi di indicatori riferibili unicamente ad anomalie, il relativo punteggio di affidabilità fiscale viene misurato o con una scala da 1 a 5 o con il valore 1 che evidenzia la presenza di una grave anomalia.

A questo gruppo appartengono gli indicatori elementari suddivisi nelle successive sezioni:

Gestione caratteristica:

- Copertura delle spese per dipendente;
- Analisi dell'apporto di lavoro delle figure non dipendenti;
- Margine operativo lordo negativo.

Gestione dei beni strumentali:

- Incidenza degli ammortamenti.

Redditività:

- Reddito operativo negativo;
- Risultato ordinario negativo.

Gestione extra-caratteristica:

- Incidenza delle minusvalenze patrimoniali;



- Incidenza degli interessi passivi sul reddito operativo lordo.


Indicatori specifici:

- Corrispondenza dell'anno di inizio attività con i dati in Anagrafe Tributaria.

Attività non inerenti:

- Tipologia di attività: Attività di igienista dentale (in caso di studio/ambulatorio interdisciplinare) > 50% dei compensi.

Le formule delle variabili e degli indicatori sono riportate nel **Sub Allegato 52.B.D.**



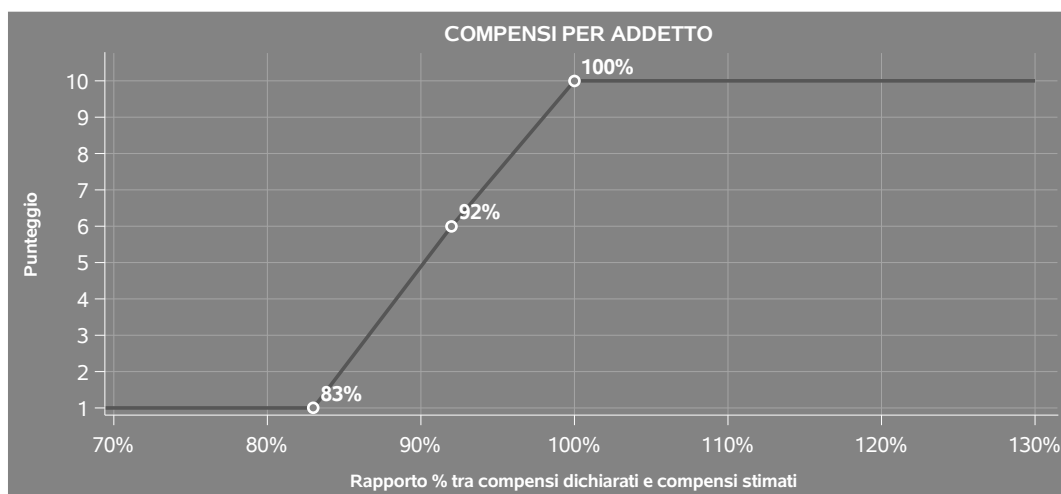
INDICATORI ELEMENTARI DI AFFIDABILITÀ

COMPENSI PER ADDETTO

L'indicatore misura l'affidabilità dell'ammontare dei compensi che uno studio professionale consegue attraverso il processo di produzione del servizio con riferimento al contributo di ciascun addetto.

L'indicatore è calcolato come rapporto tra i compensi dichiarati per addetto e i compensi per addetto stimati.

A tale indicatore viene associato un punteggio che varia su una scala da 1 a 10. Quando i compensi dichiarati sono maggiori o uguali rispetto a quelli stimati, ovvero il rapporto tra i compensi dichiarati e i compensi stimati presenta un valore pari o superiore ad 1, il punteggio assume valore 10; quando il citato rapporto presenta un valore pari o inferiore alla corrispondente soglia minima di riferimento¹, il punteggio assume valore 1; quando tale rapporto presenta un valore compreso nell'intervallo tra la soglia minima e massima di riferimento, il punteggio è modulato² fra 1 e 10. Nel seguente grafico, per semplicità di rappresentazione, i valori sono rappresentati in forma percentuale approssimata all'intero.



I compensi stimati sono determinati sulla base di una funzione di regressione dei "Compensi per addetto" i cui coefficienti e la relativa interpretazione sono riportati nel **Sub Allegato 52.B.B.**

La stima dei "Compensi per addetto" è personalizzata per singolo contribuente sulla base di uno

¹La soglia minima di riferimento è pari a $\exp(-0,18866)$, ovvero l'esponenziale dell'errore standard (σ), con segno negativo, dei residui della funzione di stima dei compensi per addetto.

²Punteggio = $1+9x\{[\text{indicatore} - \exp(-\sigma)]/[1 - \exp(-\sigma)]\}$.



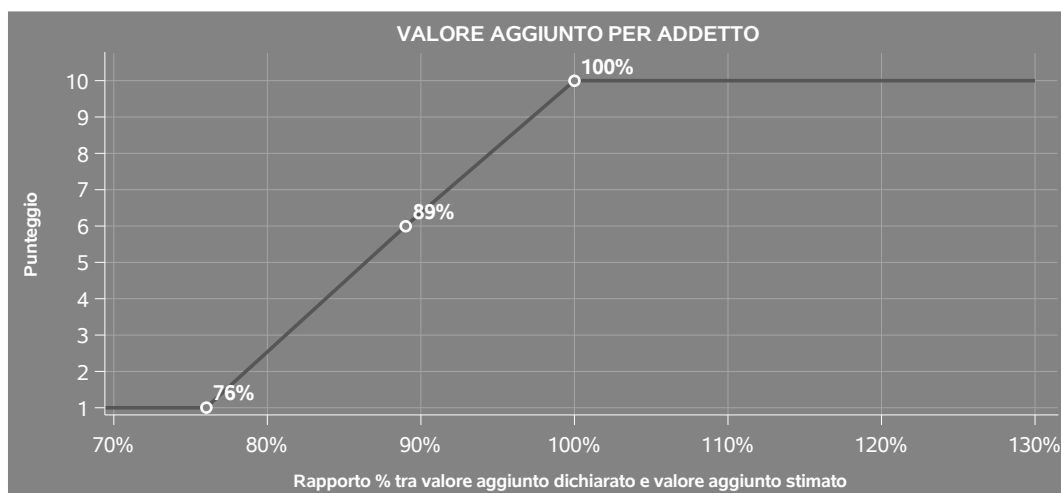
specifico "coefficiente individuale", che misura le differenze nella produttività dei professionisti (ad esempio, dovute a diverse abilità professionali, potere di mercato, ecc.) e che risulta calcolato sulla base dei dati delle otto annualità di imposta precedenti relativi al medesimo contribuente. I criteri per la determinazione del coefficiente individuale sono riportati nell'**Allegato 90**.

VALORE AGGIUNTO PER ADDETTO

L'indicatore misura l'affidabilità del valore aggiunto creato con riferimento al contributo di ciascun addetto.

L'indicatore è calcolato come rapporto tra il valore aggiunto dichiarato per addetto e il valore aggiunto per addetto stimato.


A tale indicatore viene associato un punteggio che varia su una scala da 1 a 10. Quando il valore aggiunto dichiarato è maggiore o uguale rispetto a quello stimato, ovvero il rapporto tra il valore aggiunto dichiarato e il valore aggiunto stimato presenta un valore pari o superiore ad 1, il punteggio assume valore 10; quando il citato rapporto presenta un valore pari o inferiore alla corrispondente soglia minima di riferimento³, il punteggio assume valore 1; quando tale rapporto presenta un valore compreso nell'intervallo tra la soglia minima e massima di riferimento, il punteggio è modulato⁴ fra 1 e 10. Nel seguente grafico, per semplicità di rappresentazione, i valori sono rappresentati in forma percentuale approssimata all'intero.



Il valore aggiunto stimato è determinato sulla base di una funzione di regressione del "Valore aggiunto per addetto" i cui coefficienti e la relativa interpretazione sono riportati nel **Sub Allegato**

³La soglia minima di riferimento è pari a $\exp(-0,27257)$, ovvero l'esponenziale dell'errore standard (σ), con segno negativo, dei residui della funzione di stima del valore aggiunto per addetto.

⁴Punteggio = $1+9x\{[\text{indicatore} - \exp(-\sigma)]/[1 - \exp(-\sigma)]\}$.



52.B.C.

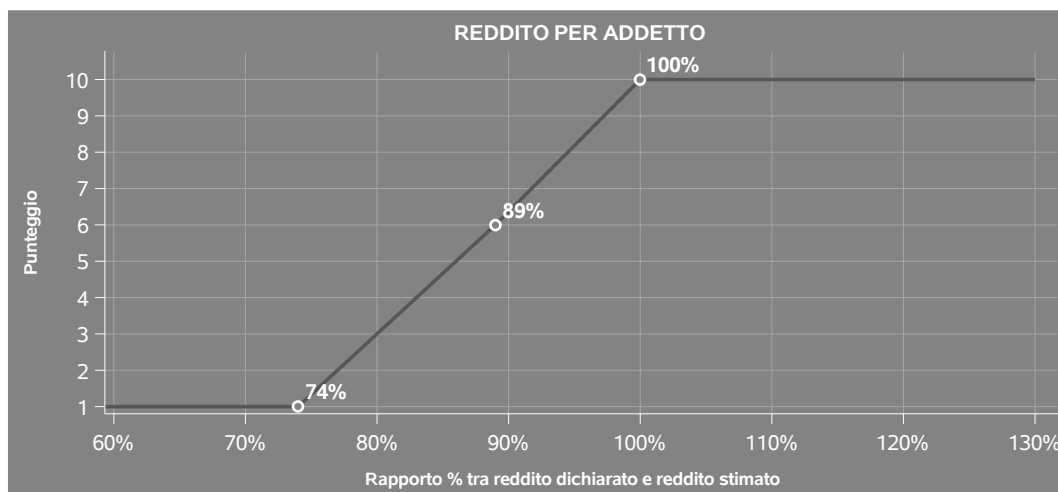
La stima del "Valore aggiunto per addetto" è personalizzata per singolo contribuente sulla base di uno specifico "coefficiente individuale", che misura le differenze nella produttività dei professionisti (ad esempio, dovute a diverse abilità professionali, potere di mercato, ecc.) e che risulta calcolato sulla base dei dati delle otto annualità di imposta precedenti relativi al medesimo contribuente. I criteri per la determinazione del coefficiente individuale sono riportati nell'**Allegato 90**.

REDDITO PER ADDETTO

L'indicatore misura l'affidabilità del reddito che un soggetto economico realizza in un determinato periodo di tempo con riferimento al contributo di ciascun addetto.

L'indicatore è calcolato come rapporto tra il reddito dichiarato per addetto e il reddito per addetto stimato.

A tale indicatore viene associato un punteggio che varia su una scala da 1 a 10. Quando il reddito dichiarato è maggiore o uguale rispetto a quello stimato ovvero il rapporto tra reddito dichiarato e reddito stimato presenta un valore pari o superiore ad 1, il punteggio assume valore 10; quando il citato rapporto presenta un valore pari o inferiore alla corrispondente soglia minima di riferimento⁵ o il reddito dichiarato è negativo, il punteggio assume valore 1; quando tale rapporto presenta un valore compreso nell'intervallo tra la soglia minima e massima di riferimento, il punteggio è modulato⁶ fra 1 e 10. Nel seguente grafico, per semplicità di rappresentazione, i valori sono rappresentati in forma percentuale approssimata all'intero.



⁵La soglia minima di riferimento è pari a $\exp(-0,29892)$, ovvero l'esponenziale della deviazione standard (σ), con segno negativo, del logaritmo del rapporto tra reddito per addetto dichiarato e reddito per addetto dichiarato più la differenza tra valore aggiunto per addetto stimato e dichiarato.

⁶Punteggio = $1+9 \times \{[\text{indicatore} - \exp(-\sigma)] / [1 - \exp(-\sigma)]\}$



Il reddito stimato è pari alla somma del reddito dichiarato e dell'eventuale maggior valore aggiunto stimato.



INDICATORI ELEMENTARI DI ANOMALIA

GESTIONE CARATTERISTICA

COPERTURA DELLE SPESE PER DIPENDENTE

L'indicatore verifica che l'esercente arti o professioni generi un valore aggiunto per addetto coerente con le spese per dipendente.

L'indicatore è **calcolato** come rapporto tra le spese per dipendente e il valore aggiunto per addetto⁷. Le spese per dipendente sono calcolate come rapporto tra le Spese per prestazioni di lavoro dipendente e il numero dipendenti.

Nel caso in cui il rapporto tra le spese per dipendente e il valore aggiunto per addetto assuma valori superiori all'unità l'indicatore è **applicato** e il relativo punteggio assume valore 1.

ANALISI DELL'APPORTO DI LAVORO DELLE FIGURE NON DIPENDENTI

L'indicatore monitora la corretta compilazione dell'apporto di lavoro dei "Soci o associati che prestano attività nella società o associazione".

A tal fine, a seconda della natura giuridica dell'esercente arti o professioni di appartenenza, è stato definito un valore percentuale minimo di apporto di lavoro per addetto, differenziato per numero di "Soci o associati che prestano attività nella società o associazione" (si veda la tabella seguente).

Tale valore rappresenta la soglia minima di riferimento dell'apporto di lavoro delle figure non dipendenti.

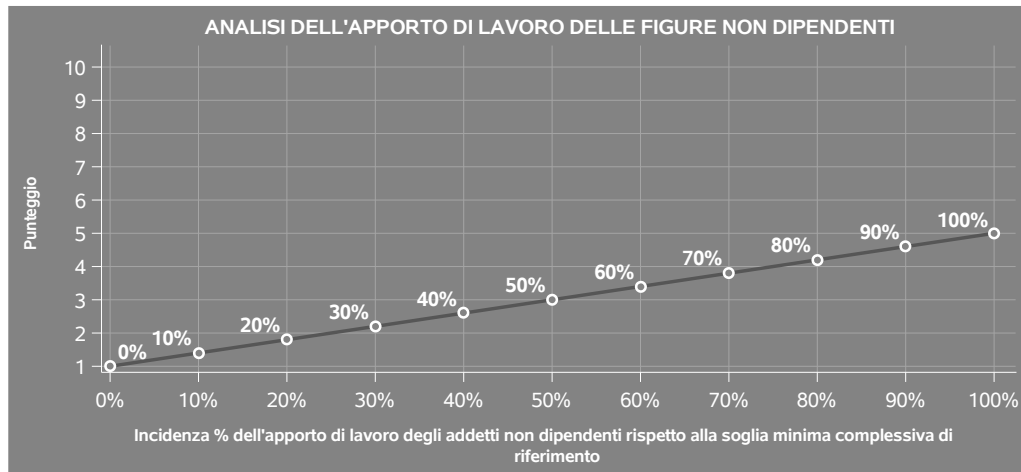
⁷Quando il denominatore dell'indicatore "Copertura delle spese per dipendente" è non positivo, l'indicatore **non è applicato**.



Soglia minima percentuale di apporto di lavoro per addetto delle figure non dipendenti


NATURA GIURIDICA	Numero addetti per figura	SOCI O ASSOCIATI CHE PRESTANO ATTIVITA' NELLA SOCIETA' O ASSOCIAZIONE
Società di persone	1	100
	2	75
	3	67
	4	63
	5	60
	>5	50
Enti non commerciali ed equiparati	1	50
	2	38
	3	33
	4	31
	5	28
	>5	16

Nel caso in cui la percentuale complessiva di apporto di lavoro dei soci o associati che prestano attività nella società o associazione dichiarata sia inferiore alla soglia minima complessiva di riferimento, l'indicatore è **applicato** e il relativo punteggio⁸ assume un valore compreso tra 1 e 5, come da grafico successivo.



MARGINE OPERATIVO LORDO NEGATIVO

⁸Punteggio = 1+4 x (apporto di lavoro degli addetti non dipendenti/soglia minima complessiva di riferimento).



L'indicatore evidenzia situazioni di anomalia relative al margine operativo lordo.

Nel caso in cui detto margine sia negativo e il valore aggiunto sia positivo, l'indicatore è **applicato** e il relativo punteggio assume valore 1.

GESTIONE DEI BENI STRUMENTALI

INCIDENZA DEGLI AMMORTAMENTI

L'indicatore verifica la coerenza tra ammortamenti per beni mobili strumentali e relativo valore.

L'indicatore è **calcolato** come rapporto percentuale tra gli ammortamenti per beni mobili e il valore dei beni strumentali in proprietà.

Nel caso in cui il valore dell'indicatore sia superiore al valore della soglia massima di riferimento (**100%**), l'indicatore è **applicato** e il relativo punteggio assume valore 1.

Qualora l'importo degli ammortamenti per beni mobili sia positivo e il valore dei beni strumentali in proprietà sia pari a zero, l'indicatore è **applicato** e il relativo punteggio assume valore 1.

REDDITIVITÀ

REDDITO OPERATIVO NEGATIVO

L'indicatore intercetta le situazioni in cui il reddito operativo è minore di zero.

Qualora si verifichi questa condizione e il margine operativo lordo sia positivo, l'indicatore è **applicato** e il relativo punteggio assume valore 1.

RISULTATO ORDINARIO NEGATIVO

L'indicatore intercetta le situazioni in cui il risultato ordinario è minore di zero.

Qualora si verifichi questa condizione, l'indicatore è **applicato** e il relativo punteggio assume valore 1.

GESTIONE EXTRA-CARATTERISTICA

INCIDENZA DELLE MINUSVALENZE PATRIMONIALI

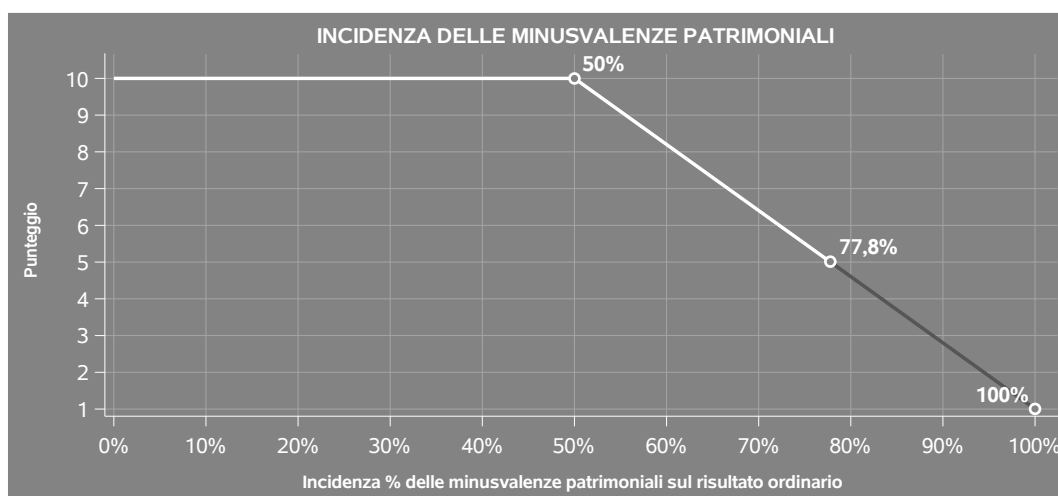
L'indicatore verifica quanta parte del risultato ordinario viene assorbito dalle "Minusvalenze patrimoniali".

L'indicatore è **calcolato** come rapporto percentuale tra le "Minusvalenze patrimoniali" e il risultato ordinario.



Qualora le "Minusvalenze patrimoniali" siano uguali a zero, l'indicatore non è **applicabile**.

All'indicatore viene associato un punteggio che varia su una scala da 1 a 10. Quando l'indicatore presenta un valore pari o inferiore alla corrispondente soglia minima di riferimento (**50%**), il punteggio assume valore 10; quando l'indicatore presenta un valore pari o superiore alla corrispondente soglia massima di riferimento (**100%**), il punteggio assume valore 1; quando l'indicatore presenta un valore compreso nell'intervallo tra la soglia minima e massima di riferimento, il punteggio è modulato ⁹ fra 1 e 10.



L'indicatore è **applicato** quando il relativo punteggio è non superiore a 5.

Qualora il risultato ordinario sia non positivo, l'indicatore è **applicato** ed assume punteggio pari ad 1.

INCIDENZA DEGLI INTERESSI PASSIVI SUL REDDITO OPERATIVO LORDO

L'indicatore verifica la plausibilità dell'indebitamento finanziario dello studio professionale rispetto alla gestione operativa al lordo di ammortamenti per beni mobili e canoni di locazione finanziaria per beni mobili.

L'indicatore è **calcolato** come rapporto percentuale tra gli interessi passivi e il reddito operativo lordo.

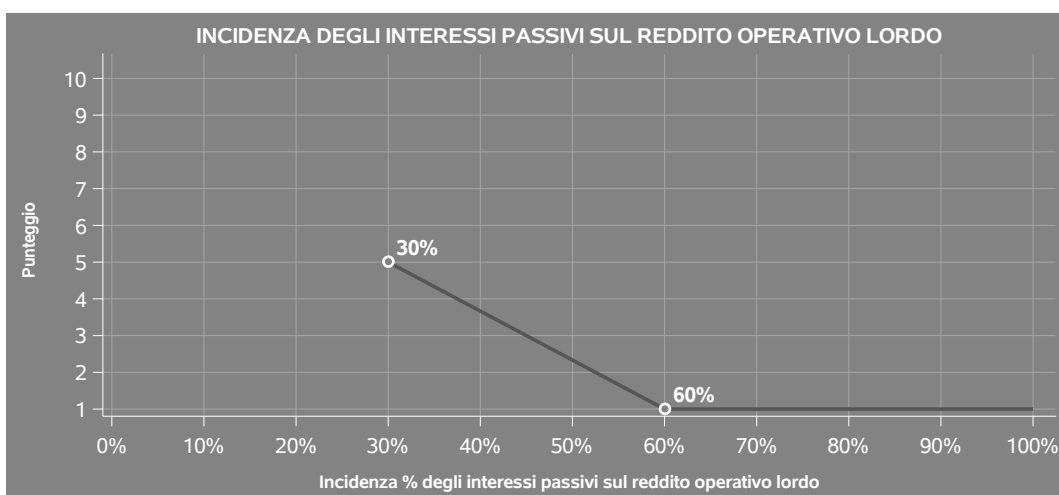
Qualora gli interessi passivi siano uguali a zero, l'indicatore non è **applicabile**.

All'indicatore viene associato un punteggio che varia su una scala da 1 a 5. Quando l'indicatore presenta un valore pari o superiore alla corrispondente soglia massima di riferimento (**60%**) il

⁹ Punteggio = 10 - 9 x [(indicatore - soglia minima)/(soglia massima - soglia minima)]



punteggio assume valore 1; quando l'indicatore presenta un valore superiore alla soglia minima (30%) e inferiore alla soglia massima di riferimento, il punteggio è modulato¹⁰ fra 1 e 5.



Qualora il reddito operativo lordo sia non positivo l'indicatore è **applicato** e assume punteggio pari ad 1.

In assenza di anomalia, l'indicatore non è applicato e il relativo punteggio di affidabilità non è calcolato.

INDICATORI SPECIFICI

CORRISPONDENZA DELL'ANNO DI INIZIO ATTIVITA' CON I DATI IN ANAGRAFE TRIBUTARIA


L'indicatore controlla l'anno di inizio attività, dichiarato nel frontespizio del modello di rilevazione dei dati, con l'analoga informazione desumibile dai dati disponibili in Anagrafe Tributaria.

Qualora il contribuente dichiara nel modello di rilevazione dei dati un anno di inizio attività che non trovi riscontro nei dati presenti in Anagrafe Tributaria, l'indicatore è **applicato** ed assume punteggio pari ad 1.

ATTIVITÀ NON INERENTI

Gli indicatori di questa tipologia individuano situazioni in cui il contribuente svolge in prevalenza

¹⁰Punteggio = 5 - 4 x [(indicatore - soglia minima)/(soglia massima - soglia minima)]




attività economiche non rientranti nell'ambito di applicazione dell'ISA di riferimento.

Di seguito sono riportate le attività non inerenti.

TIPOLOGIA DI ATTIVITÀ: ATTIVITÀ DI IGIENISTA DENTALE (IN CASO DI STUDIO/AMBULATORIO INDERDISCIPLINARE) > 50% DEI COMPENSI

Qualora il contribuente abbia indicato di derivare più del 50% dei compensi dall'offerta di "Attività di igienista dentale (in caso di studio/ambulatorio interdisciplinare)", l'indicatore è **applicato** e il punteggio è pari a 1.




SUB ALLEGATI

SUB ALLEGATO 52.B.A - ASSEGNAZIONE AI MOB

In fase di applicazione, per l'assegnazione dei contribuenti ai MoB viene utilizzata una combinazione di due tecniche statistiche di tipo multivariato (analisi fattoriali e modelli di mistura finita) che utilizza le seguenti variabili:

Analisi fattoriale	Nome variabile	Descrizione variabile
Gamma dei servizi offerti (attività di lavoro autonomo)	LAB_ODONT_Q_A	Laboratorio odontotecnico (lavoro autonomo)
	LAB_ODONT_P_A	Attività del laboratorio odontotecnico (lavoro autonomo)
	ALTRA_NOODONT_Q_A	Prestazioni mediche non odontoiatriche (lavoro autonomo)
	ALTRA_NOODONT_P_A	Prestazioni mediche in ambito non odontoiatrico (lavoro autonomo)
	CHIRUR_IMPLA_ORAL_MAX_A	Prestazioni mediche odontoiatriche in ambito chirurgia implantare e chirurgia orale (lavoro autonomo)
	ORTODONZ_PEDODONZIA_MAX_A	Prestazioni mediche odontoiatriche in ambito ortodonzia e pedodonzia (lavoro autonomo)
Integrazione orizzontale / Rete di servizi esterni (attività di lavoro autonomo)	K21U_AUTONOMI	Professionisti
	MULTIPUNTO_SN_A	Multipunto (lavoro autonomo)
	ATT_MULTIPUNTO_MQ_A	Superficie locali destinati all'esercizio dell'attività del multipunto (lavoro autonomo)



Analisi fattoriale	Nome variabile	Descrizione variabile
	RIC_COM_PRI_ST_MONO_A	Prevalenza di compensi derivanti da attività svolta presso lo studio/struttura del committente principale per monoaddetti (lavoro autonomo)
Gamma dei servizi offerti / Strutture di costo / Integrazione orizzontale / Canale integrato/coordinato (attività di impresa)	LAB_ODONT_Q_I	Laboratorio odontotecnico (imprese)
	ADD_DIP_N_I	Addetti dipendenti (imprese)
	CLU_STP	Modalità organizzativa: Società tra professionisti (STP)
	MULTIPUNTO_SN_I	Multipunto (imprese)
	ATT_MULTIPUNTO_MQ_I	Superficie locali destinati all'esercizio dell'attività del multipunto (imprese)
	CLU_MODORG_FRANC_SN	Modalità organizzativa: In franchising

Sulla base di tali variabili, il contribuente viene assegnato ad uno o più MoB attraverso l'attribuzione di una probabilità di appartenenza, come descritto nell'**Allegato 89**.


Le matrici ed i vettori per il calcolo delle probabilità di appartenenza ai MoB sono riportati nell'**Allegato 91**.



SUB ALLEGATO 52.B.B - FUNZIONE "COMPENSI PER ADDETTO"

Di seguito viene riportato l'elenco delle variabili e dei coefficienti della funzione di regressione "Compensi per addetto", con la spiegazione dei coefficienti.

INPUT PRODUTTIVI	VARIABILI		COEFFICIENTE	INTERPRETAZIONE DEL COEFFICIENTE STIMATO
	Valore dei beni strumentali in proprietà, quota fino a 150.000 euro	(*)	0,030141944960661	Un aumento dell'1% della variabile determina un aumento dello 0,03% del Compenso stimato
	Ammortamenti per beni mobili	(*)	0,059985698906868	Un aumento dell'1% della variabile determina un aumento dello 0,06% del Compenso stimato
	Canoni di locazione finanziaria per beni mobili + Canoni di locazione non finanziaria e/o di noleggio	(*)	0,037827787397225	Un aumento dell'1% della variabile determina un aumento dello 0,04% del Compenso stimato
	Spese per prestazioni di lavoro dipendente e assimilato, quota fino a 100.000 euro	(*)	0,159525059156408	Un aumento dell'1% della variabile determina un aumento dello 0,16% del Compenso stimato
	Compensi corrisposti a terzi per prestazioni direttamente afferenti l'attività professionale o artistica	(*)	0,142836542320334	Un aumento dell'1% della variabile determina un aumento dello 0,14% del Compenso stimato




	VARIABILI		COEFFICIENTE	INTERPRETAZIONE DEL COEFFICIENTE STIMATO
	Consumi + Spese per prestazioni alberghiere e per somministrazione di alimenti e bevande in pubblici esercizi + Spese di rappresentanza + Altre spese nette, quota fino a 200.000 euro	(*)	0,372587537062776	Un aumento dell'1% della variabile determina un aumento dello 0,37% del Compenso stimato
	Spese di iscrizione a master, corsi di formazione, convegni, congressi o a corsi di aggiornamento professionale	(*)	0,05853173377825	Un aumento dell'1% della variabile determina un aumento dello 0,06% del Compenso stimato
VARIABILI STRUTTURALI	Quota numero Dipendenti		-0,254853948055549	Un dipendente presenta una produttività inferiore del 25,49% in termini di Compenso stimato
	Età professionale fino a 1 anno		-0,17791262983336	La condizione di 'Età professionale fino a 1 anno' determina una diminuzione del 17,79% del Compenso stimato
	Età professionale da 2 e fino a 3 anni		-0,102059683291773	La condizione di 'Età professionale da 2 e fino a 3 anni' determina una diminuzione del 10,21% del Compenso stimato
	Età professionale da 4 e fino a 6 anni		-0,051808466850379	La condizione di 'Età professionale da 4 e fino a 6 anni' determina una diminuzione del 5,18% del Compenso stimato
	Lavoro dipendente a tempo pieno o a tempo parziale		-0,149484972316256	La condizione di 'Lavoro dipendente a tempo pieno o a tempo parziale' determina una diminuzione del 14,95% del Compenso stimato




VARIABILI		COEFFICIENTE	INTERPRETAZIONE DEL COEFFICIENTE STIMATO
Pensionato		-0,168276121392581	La condizione di 'Pensionato' determina una diminuzione del 16,83% del Compenso stimato
Altre attività professionali e/o di impresa		-0,07088744463425	La condizione di 'Altre attività professionali e/o di impresa' determina una diminuzione del 7,09% del Compenso stimato
Dipendenti/Collaboratori coordinati e continuativi che prestano attività prevalentemente nello studio: Assistenti di studio + Personale di segreteria e/o amministrativo	(*)	-0,002555968922846	Un aumento dell'1% della variabile determina una diminuzione dello 0,003% del Compenso stimato
Prestazioni rese in regime di 'odontoiatria sociale': Costi sostenuti per l'acquisto del materiale e delle protesi odontotecniche (protesi parziali con gancio e protesi totali) applicate ai cittadini aventi diritto alle prestazioni ad onorario stabilito (tariffe calmierate)	(*)	-0,00562317172264	Un aumento dell'1% della variabile determina una diminuzione dello 0,01% del Compenso stimato
Prestazioni mediche odontoiatriche in ambito: Conservativa / 100		-0,109960774992271	Un aumento dell'1% della variabile determina una diminuzione dello 0,11% del Compenso stimato
Prestazioni mediche odontoiatriche in ambito: Igiene orale e Prevenzione / 100		-0,030405873413836	Un aumento dell'1% della variabile determina una diminuzione dello 0,03% del Compenso stimato



	VARIABILI		COEFFICIENTE	INTERPRETAZIONE DEL COEFFICIENTE STIMATO
MODELLI DI BUSINESS (MoB)	Probabilità di appartenenza al MoB 1 — Studi odontoiatrici che operano prevalentemente nell'ambito dell'ortodonzia e pedodonzia		0,010384639857223	L'appartenenza al MoB determina un aumento dell'1,04% del Compenso stimato
	Probabilità di appartenenza al MoB 3 — Professionisti che in genere svolgono l'attività con due o più studi odontoiatrici		0,033320384766881	L'appartenenza al MoB determina un aumento del 3,33% del Compenso stimato
	Probabilità di appartenenza al MoB 5 — Studi odontoiatrici che operano prevalentemente nell'ambito della chirurgia implantare e orale		0,030525203795793	L'appartenenza al MoB determina un aumento del 3,05% del Compenso stimato
	Probabilità di appartenenza al MoB 9 — Professionisti che in genere svolgono l'attività prevalentemente presso lo studio e/o struttura del committente principale		0,063569923923356	L'appartenenza al MoB determina un aumento del 6,36% del Compenso stimato
	Probabilità di appartenenza al MoB 11 — Studi odontoiatrici con attività estesa a prestazioni mediche in ambito non odontoiatrico		0,041243141013598	L'appartenenza al MoB determina un aumento del 4,12% del Compenso stimato
	Probabilità di appartenenza al MoB 12 — Professionisti che in genere svolgono l'attività nell'ambito della chirurgia implantare e orale con due o più studi odontoiatrici		0,056288808591883	L'appartenenza al MoB determina un aumento del 5,63% del Compenso stimato



	VARIABILI		COEFFICIENTE	INTERPRETAZIONE DEL COEFFICIENTE STIMATO
	Probabilità di appartenenza al MoB 13 — Professionisti che in genere operano nell'ambito dell'ortodonzia e pedodonzia e che svolgono l'attività prevalentemente presso lo studio e/o struttura del committente principale		0,054467784885371	L'appartenenza al MoB determina un aumento del 5,45% del Compenso stimato
	Probabilità di appartenenza al MoB 14 — Professionisti che in genere svolgono l'attività nell'ambito dell'ortodonzia e pedodonzia con due o più studi odontoiatrici		0,039637687705043	L'appartenenza al MoB determina un aumento del 3,96% del Compenso stimato
VARIABILI TERRITORIALI	Territorialità del livello del reddito medio imponibile ai fini dell'addizionale IRPEF, a livello comunale		0,163376386405994	La localizzazione nei comuni a più alto livello secondo la territorialità considerata determina un aumento del 16,34% del Compenso stimato
	Territorialità generale a livello provinciale relativa ai gruppi 2 o 5		-0,039743834486728	L'appartenenza ai gruppi territoriali considerati determina una diminuzione del 3,97% del Compenso stimato
	Indice di concentrazione della domanda a livello provinciale		0,21243329767631	La localizzazione nelle province a più alto Indice di concentrazione della domanda a livello provinciale determina un aumento del 21,24% del Compenso stimato



	VARIABILI		COEFFICIENTE	INTERPRETAZIONE DEL COEFFICIENTE STIMATO
	Indice di concentrazione dell'offerta a livello provinciale		-0,168941992429645	La localizzazione nelle province a più alto Indice di concentrazione dell'offerta a livello provinciale determina una flessione del 16,89% del Compenso stimato
MISURE DI CICLO DI SETTORE	Andamento della media dei compensi del settore		0,361678719681237	Una diminuzione dell'1% della variabile di ciclo economico determina una flessione dello 0,36% del Compenso stimato
	Tasso di occupazione a livello regionale		0,001794638422324	Una diminuzione di un punto della variabile determina una flessione dello 0,18% del Compenso stimato
ECONOMIE DI SCALA E/O SOSTITUZIONE	(Spese per prestazioni di lavoro dipendente e assimilato) x (Compensi corrisposti a terzi per prestazioni direttamente afferenti l'attività professionale o artistica)	(****)	-0,001233010522426	Un aumento dell'1% della variabile determina una diminuzione dello 0,001% del Compenso stimato
	(Consumi e altre spese) x (Spese per prestazioni di lavoro dipendente e assimilato)	(***)	-0,002053111465617	Un aumento dell'1% della variabile determina una diminuzione dello 0,002% del Compenso stimato
INTERCETTA	Valore dell'intercetta del modello di stima		2,263555141522725	
Coefficiente di rivalutazione			1,007496066597643	
Coefficiente individuale	Vedasi Allegato 90			



(*) Le variabili contabili (XC) sono utilizzate in stima come $LN[1+XC/(N^{\circ}addetti \times 1.000)]$ o $LN[1+MIN\{XC/(N^{\circ}addetti \times 1.000), quota\ valore\ in\ migliaia\ pro\ capite\}]$

(**) Le variabili numeriche (XN) sono utilizzate in stima come $LN[1+XN/(N^{\circ}addetti)]$ o $LN[1+MIN\{XN/(N^{\circ}addetti), quota\ valore\ pro\ capite\}]$

(***) La variabile relativa al numero degli addetti è utilizzata in stima come $LN(1+N^{\circ}addetti)$

(****) Ciascuna variabile (XS) del prodotto è utilizzata in stima come $LN(1+XS)$

Le variabili dipendenti sono utilizzate in stima come $LN[1+YC/(N^{\circ}addetti \times 1.000)]$; dove: YC è uguale a Ricavi oppure Compensi oppure Valore aggiunto.

Le misure di ciclo settoriale e l'indice di concentrazione della domanda/offerta relativi al periodo di imposta di applicazione saranno pubblicate con apposito Decreto ai sensi dell'art. 9-bis comma 2 del DL 50 del 24 aprile 2017 convertito nella Legge n. 96 del 21 giugno 2017.




SUB ALLEGATO 52.B.C - FUNZIONE "VALORE AGGIUNTO PER ADDETTO"

Di seguito viene riportato l'elenco delle variabili e dei coefficienti della funzione di regressione "Valore aggiunto per addetto", con la spiegazione dei coefficienti.

INPUT PRODUTTIVI	VARIABILI		COEFFICIENTE	INTERPRETAZIONE DEL COEFFICIENTE STIMATO
	Valore dei beni strumentali in proprietà	(*)	0,040454503360045	Un aumento dell'1% della variabile determina un aumento dello 0,04% del VA stimato
	Ammortamenti per beni mobili	(*)	0,095279956274946	Un aumento dell'1% della variabile determina un aumento dello 0,10% del VA stimato
	Spese per prestazioni di lavoro dipendente e assimilato	(*)	0,273323894121193	Un aumento dell'1% della variabile determina un aumento dello 0,27% del VA stimato
	Compensi corrisposti a terzi per prestazioni direttamente afferenti l'attività professionale o artistica	(*)	0,05891471629297	Un aumento dell'1% della variabile determina un aumento dello 0,06% del VA stimato
	Consumi + Spese per prestazioni alberghiere e per somministrazione di alimenti e bevande in pubblici esercizi + Spese di rappresentanza + Altre spese documentate nette + Canoni di locazione finanziaria per beni mobili + Canoni di locazione non finanziaria e/o di noleggio	(*)	0,179347898951382	Un aumento dell'1% della variabile determina un aumento dello 0,18% del VA stimato




VARIABILI		COEFFICIENTE	INTERPRETAZIONE DEL COEFFICIENTE STIMATO
Spese di iscrizione a master, corsi di formazione, convegni, congressi o a corsi di aggiornamento professionale	(*)	0,041737926054685	Un aumento dell'1% della variabile determina un aumento dello 0,04% del VA stimato
Quota numero Dipendenti		-0,387886878470266	Un dipendente presenta una produttività inferiore del 38,79% in termini di VA stimato
Età professionale fino a 1 anno		-0,261979963021817	La condizione di 'Età professionale fino a 1 anno' determina una diminuzione del 26,20% del VA stimato
Età professionale da 2 e fino a 6 anni		-0,101209349838213	La condizione di 'Età professionale da 2 e fino a 6 anni' determina una diminuzione del 10,12% del VA stimato
Lavoro dipendente a tempo pieno o a tempo parziale		-0,225443689927912	La condizione di 'Lavoro dipendente a tempo pieno o a tempo parziale' determina una diminuzione del 22,54% del VA stimato
Pensionato		-0,266171163234563	La condizione di 'Pensionato' determina una diminuzione del 26,62% del VA stimato
Altre attività professionali e/o di impresa		-0,09359883502915	La condizione di 'Altre attività professionali e/o di impresa' determina una diminuzione del 9,36% del VA stimato
Dipendenti/Collaboratori coordinati e continuativi che prestano attività prevalentemente nello studio: Assistenti di studio + Personale di segreteria e/o amministrativo	(*)	-0,004959642799587	Un aumento dell'1% della variabile determina una diminuzione dello 0,005% del VA stimato




VARIABILI		COEFFICIENTE	INTERPRETAZIONE DEL COEFFICIENTE STIMATO
Prestazioni rese in regime di 'odontoiatria sociale': Costi sostenuti per l'acquisto del materiale e delle protesi odontotecniche (protesi parziali con gancio e protesi totali) applicate ai cittadini aventi diritto alle prestazioni ad onorario stabilito (tariffe calmierate)	(*)	-0,00834244612807	Un aumento dell'1% della variabile determina una diminuzione dello 0,01% del VA stimato
Prestazioni mediche odontoiatriche in ambito: Conservativa / 100		-0,03349384369646	Un aumento dell'1% della variabile determina una diminuzione dello 0,03% del VA stimato
Prestazioni mediche odontoiatriche in ambito: Igiene orale e Prevenzione / 100		-0,153426710015297	Un aumento dell'1% della variabile determina una diminuzione dello 0,15% del VA stimato
MODELLI DI BUSINESS (MoB) Probabilità di appartenenza al MoB 1 — Studi odontoiatrici che operano prevalentemente nell'ambito dell'ortodonzia e pedodonzia		0,02002150086123	L'appartenenza al MoB determina un aumento del 2,00% del VA stimato
Probabilità di appartenenza al MoB 5 — Studi odontoiatrici che operano prevalentemente nell'ambito della chirurgia implantare e orale		0,040995119175624	L'appartenenza al MoB determina un aumento del 4,10% del VA stimato



VARIABILI	INTERPRETAZIONE DEL COEFFICIENTE STIMATO	COEFFICIENTE	
Probabilità di appartenenza al MoB 9 — Professionisti che in genere svolgono l'attività prevalentemente presso lo studio e/o struttura del committente principale	L'appartenenza al MoB determina un aumento del 10,74% del VA stimato	0,107423115068361	
Probabilità di appartenenza al MoB 10 — Studi odontoiatrici che generalmente dispongono di laboratorio odontotecnico annesso alla struttura	L'appartenenza al MoB determina un aumento del 2,50% del VA stimato	0,025018318160473	
Probabilità di appartenenza al MoB 11 — Studi odontoiatrici con attività estesa a prestazioni mediche in ambito non odontoiatrico	L'appartenenza al MoB determina un aumento del 4,92% del VA stimato	0,049222716563471	
Probabilità di appartenenza al MoB 12 — Professionisti che in genere svolgono l'attività nell'ambito della chirurgia implantare e orale con due o più studi odontoiatrici	L'appartenenza al MoB determina un aumento del 4,10% del VA stimato	0,040976394632079	
Probabilità di appartenenza al MoB 13 — Professionisti che in genere operano nell'ambito dell'ortodonzia e pedodonzia e che svolgono l'attività prevalentemente presso lo studio e/o struttura del committente principale	L'appartenenza al MoB determina un aumento del 9,02% del VA stimato	0,090181222337152	



	VARIABILI	COEFFICIENTE	INTERPRETAZIONE DEL COEFFICIENTE STIMATO
	Probabilità di appartenenza al MoB 14 — Professionisti che in genere svolgono l'attività nell'ambito dell'ortodonzia e pedodonzia con due o più studi odontoiatrici	0,023719438163603	L'appartenenza al MoB determina un aumento del 2,37% del VA stimato
VARIABILI TERRITORIALI	Territorialità del livello del reddito medio imponibile ai fini dell'addizionale IRPEF, a livello comunale	0,216453769347297	La localizzazione nei comuni a più alto livello secondo la territorialità considerata determina un aumento del 21,65% del VA stimato
	Territorialità generale a livello provinciale relativa ai gruppi 2 o 5	-0,077511224844319	L'appartenenza ai gruppi territoriali considerati determina una diminuzione del 7,75% del VA stimato
	Indice di concentrazione della domanda a livello provinciale	0,300797776502665	La localizzazione nelle province a più alto Indice di concentrazione della domanda a livello provinciale determina un aumento del 30,08% del VA stimato
	Indice di concentrazione dell'offerta a livello provinciale	-0,249565532787877	La localizzazione nelle province a più alto Indice di concentrazione dell'offerta a livello provinciale determina una flessione del 24,96% del VA stimato
MISURE DI CICLO DI SETTORE	Andamento della media dei compensi del settore	0,518253270230598	Una diminuzione dell'1% della variabile di ciclo economico determina una flessione dello 0,52% del VA stimato



	VARIABILI		COEFFICIENTE	INTERPRETAZIONE DEL COEFFICIENTE STIMATO
ECONOMIE DI SCALA E/O SOSTITUZIONE	(Spese per prestazioni di lavoro dipendente e assimilato) x (Compensi corrisposti a terzi per prestazioni direttamente afferenti l'attività professionale o artistica)	(***)	-0,000691777556429	Un aumento dell'1% della variabile determina una diminuzione dello 0,001% del VA stimato
	(Consumi e altre spese) x (Spese per prestazioni di lavoro dipendente e assimilato)	(***)	-0,004078443675394	Un aumento dell'1% della variabile determina una diminuzione dello 0,004% del VA stimato
INTERCETTA	Valore dell'intercetta del modello di stima		2,215099152988795	
Coefficiente di rivalutazione			1,029102636960733	
Coefficiente individuale	Vedasi Allegato 90			

(*) Le variabili contabili (XC) sono utilizzate in stima come $LN[1+XC/(N^{\text{addetti}} \times 1.000)]$ o $LN[1+\text{MIN}\{XC/(N^{\text{addetti}} \times 1.000), \text{quota valore in migliaia pro capite}\}]$


(**) Le variabili numeriche (XN) sono utilizzate in stima come $LN[1+XN/(N^{\text{addetti}})]$ o $LN[1+\text{MIN}\{XN/(N^{\text{addetti}}), \text{quota valore pro capite}\}]$

(***) La variabile relativa al numero degli addetti è utilizzata in stima come $LN(1+N^{\text{addetti}})$

(****) Ciascuna variabile (XS) del prodotto è utilizzata in stima come $LN(1+XS)$

Le variabili dipendenti sono utilizzate in stima come $LN[1+YC/(N^{\text{addetti}} \times 1.000)]$, dove: YC è uguale a Ricavi oppure Compensi oppure Valore aggiunto.

Le misure di ciclo settoriale e l'indice di concentrazione della domanda/offerta relativi al periodo di imposta di applicazione saranno pubblicate con apposito Decreto ai sensi dell'art. 9-bis comma 2 del DL 50 del 24 aprile 2017 convertito nella Legge n. 96 del 21 giugno 2017.



SUB ALLEGATO 52.B.D - FORMULE DELLE VARIABILI E DEGLI INDICATORI

Di seguito sono riportate le formule delle variabili e degli indicatori economico-contabili utilizzati nell'ISA CK21U:

Addetti ¹¹ (professionista che opera in forma individuale) = Titolare + Numero dipendenti + numero collaboratori coordinati e continuativi che prestano attività prevalentemente nello studio.

Addetti (esercizio collettivo dell'attività professionale) = Numero dipendenti + numero collaboratori coordinati e continuativi che prestano attività prevalentemente nello studio + Numero soci.

Addetti all'attività (ditte individuali) = [(Numero delle giornate retribuite diviso 312) + Numero collaboratori coordinati e continuativi che prestano attività prevalentemente nello studio + Numero collaboratori coordinati e continuativi diversi + Numero soci o associati che prestano attività nella società o associazione] + 1

Addetti all'attività (società) = [(Numero delle giornate retribuite diviso 312) + Numero collaboratori coordinati e continuativi che prestano attività prevalentemente nello studio + Numero collaboratori coordinati e continuativi diversi + Numero soci o associati che prestano attività nella società o associazione].

Addetti dipendenti (imprese) = (Numero delle giornate retribuite - Numero delle giornate di sospensione, C.I.G. e simili del personale dipendente) diviso 312 se Tipo Reddito uguale a 1; altrimenti la variabile assume valore pari a zero.

Addetti non dipendenti ¹² (professionista che opera in forma individuale) = Titolare.

Addetti non dipendenti (esercizio collettivo dell'attività professionale) = Numero soci.

Altre spese = Altre spese documentate nette + Spese per prestazioni alberghiere e per somministrazione di alimenti e bevande in pubblici esercizi + Spese di rappresentanza + Spese di iscrizione a master, corsi di formazione, convegni, congressi o a corsi di aggiornamento professionale.

Altre spese documentate nette = Altre spese documentate - Irap 10% - Irap personale dipendente - IMU.

Ammortamenti per beni mobili = Quote di ammortamento e spese per l'acquisto di beni di costo unitario non superiore a euro 516,46 - Commi 91 e 92 L. 208/2015.

Attività del laboratorio odontotecnico (lavoro autonomo) = Tipologia di attività: Attività del laboratorio odontotecnico (in caso di ambulatorio odontoiatrico/polispecialistico con laboratorio odontotecnico annesso alla struttura) se Tipo Reddito uguale a 2; altrimenti la variabile assume valore pari a zero.

Canoni di locazione finanziaria per beni mobili = Canoni di locazione finanziaria relativi ai beni mobili - Commi 91 e 92 L. 208/2015.

¹¹Il titolare è pari a uno. Il numero addetti non può essere inferiore a 1.

¹²Il titolare è pari a uno. Il numero addetti non dipendenti non può essere inferiore a (1 - Numero dipendenti).



Compensi = Compensi derivanti dall'attività professionale o artistica + Compensi non annotati nelle scritture contabili.

Consumi e altre spese = Consumi + Altre spese.

Età professionale = Periodo di imposta - il massimo tra Anno d'inizio attività e Anno di iscrizione ad albi professionali.

Indice di concentrazione della domanda a livello provinciale = (Totale Compensi degli studi professionali dell'ISA CK21U per abitante a livello provinciale + Totale Ricavi delle imprese dell'ISA CK21U per abitante a livello provinciale) diviso (Totale Compensi degli studi professionali dell'ISA CK21U per abitante a livello nazionale¹³ + Totale Ricavi delle imprese dell'ISA CK21U per abitante a livello nazionale). La variabile è la media, per tutte le unità locali compilate, dei singoli indici di concentrazione provinciali. Un'unità locale è compilata se il comune dell'unità locale è compilato. Se non risulta compilata alcuna unità locale occorre far riferimento al comune del domicilio fiscale qualora presente.

Indice di concentrazione dell'offerta a livello provinciale = Numero totale di studi professionali/imprese dell'ISA CK21U per abitante a livello provinciale diviso il Numero Totale di studi professionali/imprese dell'ISA CK21U per abitante a livello nazionale¹⁴. La variabile è la media, per tutte le unità locali compilate, dei singoli indici di concentrazione provinciali. Un'unità locale è compilata se il comune dell'unità locale è compilato. Se non risulta compilata alcuna unità locale occorre far riferimento al comune del domicilio fiscale qualora presente.

Laboratorio odontotecnico = Tipologia di attività: Attività del laboratorio odontotecnico (in caso di ambulatorio odontoiatrico/polispecialistico con laboratorio odontotecnico annesso alla struttura) x Tipologia di attività: Attività del laboratorio odontotecnico (in caso di ambulatorio odontoiatrico/polispecialistico con laboratorio odontotecnico annesso alla struttura) diviso 100.

Laboratorio odontotecnico (imprese) = Laboratorio odontotecnico se Tipo Reddito uguale a 1; altrimenti la variabile assume valore pari a zero.

Laboratorio odontotecnico (lavoro autonomo) = Laboratorio odontotecnico se Tipo Reddito uguale a 2; altrimenti la variabile assume valore pari a zero.

Margine operativo lordo = Valore aggiunto - Spese per prestazioni di lavoro dipendente e assimilato.

Multipunto = 1 se il Comune dell'unità locale è compilato in più di una unità locale; altrimenti la variabile assume valore pari a zero.

Multipunto (imprese) = Multipunto se Tipo Reddito uguale a 1; altrimenti la variabile assume valore pari a zero.

Multipunto (lavoro autonomo) = Multipunto se Tipo Reddito uguale a 2; altrimenti la variabile assume valore pari a zero.

Numero dipendenti = Numero delle giornate retribuite diviso 312.

¹³ Il numero degli abitanti a livello provinciale e a livello nazionale sono stati desunti da FONTE ISTAT - Censimento generale della popolazione e delle abitazioni (2011).

¹⁴ Il numero degli abitanti a livello provinciale e a livello nazionale sono stati desunti da FONTE ISTAT - Censimento generale della popolazione e delle abitazioni (2011).



Numero soci = Percentuale di lavoro prestato di Soci o associati che prestano attività nella società o associazione diviso 100.

Prestazioni mediche in ambito non odontoiatrico (lavoro autonomo) = Tipologia di attività: Prestazioni mediche in ambito non odontoiatrico (in caso di studio/ambulatorio polispecialistico) se Tipo Reddito uguale a 2; altrimenti la variabile assume valore pari a zero.

Prestazioni mediche non odontoiatriche = Tipologia di attività: Prestazioni mediche in ambito non odontoiatrico (in caso di studio/ambulatorio polispecialistico) x Tipologia di attività: Prestazioni mediche in ambito non odontoiatrico (in caso di studio/ambulatorio polispecialistico) diviso 100.

Prestazioni mediche non odontoiatriche (lavoro autonomo) = Prestazioni mediche non odontoiatriche se Tipo Reddito uguale a 2; altrimenti la variabile assume valore pari a zero.

Prestazioni mediche odontoiatriche in ambito chirurgia implantare e chirurgia orale = Tipologia di attività: Prestazioni mediche odontoiatriche in ambito: chirurgia implantare + chirurgia orale, se Tipologia di attività: Prestazioni mediche odontoiatriche in ambito: chirurgia implantare + chirurgia orale è pari al Valore massimo attività; altrimenti assume valore pari a zero.

Prestazioni mediche odontoiatriche in ambito chirurgia implantare e chirurgia orale (lavoro autonomo) = Prestazioni mediche odontoiatriche in ambito chirurgia implantare e chirurgia orale se Tipo Reddito uguale a 2; altrimenti la variabile assume valore pari a zero.

Prestazioni mediche odontoiatriche in ambito ortodonzia e pedodonzia = Tipologia di attività: Prestazioni mediche odontoiatriche in ambito: ortodonzia + pedodonzia, se Tipologia di attività: Prestazioni mediche odontoiatriche in ambito: ortodonzia + pedodonzia è pari al Valore massimo attività; altrimenti assume valore pari a zero.

Prestazioni mediche odontoiatriche in ambito ortodonzia e pedodonzia (lavoro autonomo) = Prestazioni mediche odontoiatriche in ambito ortodonzia e pedodonzia se Tipo Reddito uguale a 2; altrimenti la variabile assume valore pari a zero.

Prevalenza di compensi derivanti da attività svolta presso lo studio/struttura del committente principale per monoaddetti (lavoro autonomo) = Prevalenza di compensi/ricavi derivanti da attività svolta presso lo studio/struttura del committente principale per monoaddetti se Tipo Reddito uguale a 2; altrimenti assume valore pari a zero.

Prevalenza di compensi/ricavi derivanti da attività svolta presso lo studio/struttura del committente principale per monoaddetti = Percentuale di Compensi/ricavi derivanti dall'attività svolta per il committente principale presso lo studio o la struttura di quest'ultimo o presso la sua clientela se Percentuale di Compensi/ricavi derivanti dall'attività svolta per il committente principale presso lo studio o la struttura di quest'ultimo o presso la sua clientela è maggiore di 50 e se Addetti all'attività è minore o uguale ad 1; altrimenti assume valore pari a zero.

Professionisti = 1 se Tipo Reddito uguale a 2; altrimenti la variabile assume valore pari a zero.

Quota numero Dipendenti = (Addetti - Addetti non dipendenti)/Addetti.



Reddito = Risultato ordinario + Plusvalenze patrimoniali - Minusvalenze patrimoniali.

Reddito operativo = Margine operativo lordo - Ammortamenti per beni mobili.

Reddito operativo lordo = Reddito operativo + Ammortamenti per beni mobili + Canoni di locazione finanziaria per beni mobili.

Ricavi = Ricavi di cui ai commi 1 (Lett. a) e b)) e 2 dell'art. 85 del TUIR + (Altri proventi considerati ricavi - Altri proventi considerati ricavi di cui alla lettera f) dell'art. 85, comma 1, del TUIR) + Rimanenze finali relative ad opere, forniture e servizi di durata ultrannuale - Esistenze iniziali relative ad opere, forniture e servizi di durata ultrannuale + Ulteriori componenti positivi per migliorare il profilo di affidabilità.

Risultato ordinario = Reddito operativo + Altri proventi lordi - Interessi passivi.

Spese per prestazioni di lavoro dipendente = Spese per prestazioni di lavoro dipendente e assimilato - Spese per prestazioni di collaborazione coordinata e continuativa.

Superficie locali destinati all'esercizio dell'attività del multipunto = Somma della superficie locali destinati esclusivamente all'esercizio dell'attività per tutte le unità locali se Multipunto uguale ad 1; altrimenti assume valore pari a zero.

Superficie locali destinati all'esercizio dell'attività del multipunto (imprese) = Superficie locali destinati all'esercizio dell'attività del multipunto se Tipo Reddito uguale a 1; altrimenti la variabile assume valore pari a zero.

Superficie locali destinati all'esercizio dell'attività del multipunto (lavoro autonomo) = Superficie locali destinati all'esercizio dell'attività del multipunto se Tipo Reddito uguale a 2; altrimenti la variabile assume valore pari a zero.

Tasso di occupazione a livello regionale

La variabile è la media, per tutte le unità locali compilate, dei singoli indicatori regionali.

Un'unità locale è compilata se il comune dell'unità locale è compilato.

Se non risulta compilata alcuna unità locale occorre far riferimento al comune del domicilio fiscale qualora presente.

Territorialità del livello del reddito medio imponibile ai fini dell'addizionale IRPEF, a livello comunale definita su dati del Dipartimento delle Finanze riferiti ai periodi d'imposta 2018 e 2019¹⁵

La territorialità del livello del reddito differenzia il territorio nazionale sulla base del livello del reddito per comune.

La variabile è la media, per tutte le unità locali compilate, dei singoli indicatori territoriali.

Un'unità locale è compilata se il comune dell'unità locale è compilato.

Se non risulta compilata alcuna unità locale occorre far riferimento al comune del domicilio fiscale qualora presente.

Territorialità generale a livello provinciale¹⁶

La territorialità è applicata a livello provinciale.

Gruppo 1 - Aree con livello di benessere elevato, istruzione superiore, sistema economico locale organizzato;

¹⁵I criteri e le conclusioni dello studio sono riportati nell'apposito Decreto Ministeriale.

¹⁶I criteri e le conclusioni dello studio sono riportati nell'apposito Decreto Ministeriale.



Gruppo 2 - Aree con livello di benessere non elevato, bassa scolarità, sistema economico locale poco sviluppato e basato prevalentemente su attività commerciali;

Gruppo 3 - Aree ad elevata urbanizzazione con notevole grado di benessere, istruzione superiore e caratterizzate da sistemi locali con servizi terziari evoluti;

Gruppo 5 - Aree di marcata arretratezza economica, basso livello di benessere e scolarità poco sviluppata.

Il valore del gruppo territoriale di riferimento è calcolato come rapporto tra il numero delle unità locali compilate che appartengono al gruppo territoriale di riferimento e il numero totale delle unità locali compilate.


Una unità locale è compilata se è compilato il comune dell'unità locale.

Se non risulta compilata alcuna unità locale occorre far riferimento al comune del domicilio fiscale qualora presente.

Tipo Reddito = 1 se Modello di dichiarazione è diverso da Redditi quadri RE; altrimenti la variabile assume valore pari a 2.

Valore aggiunto = Compensi - Canoni di locazione finanziaria per beni mobili - Canoni di locazione non finanziaria e/o di noleggio - Spese relative agli immobili - Compensi corrisposti a terzi per prestazioni direttamente afferenti l'attività professionale o artistica - Consumi - Spese per prestazioni alberghiere e per somministrazione di alimenti e bevande in pubblici esercizi - Spese di rappresentanza - Spese di iscrizione a master, corsi di formazione, convegni, congressi o a corsi di aggiornamento professionale - Altre spese documentate.

Valore massimo attività = Valore massimo tra (Tipologia di attività: Prestazioni mediche odontoiatriche in ambito: conservativa, Tipologia di attività: Prestazioni mediche odontoiatriche in ambito: igiene orale e prevenzione, Tipologia di attività: Prestazioni mediche odontoiatriche in ambito: chirurgia implantare + chirurgia orale, Tipologia di attività: Prestazioni mediche odontoiatriche in ambito: ortodonzia + pedodonzia, Tipologia di attività: Prestazioni mediche odontoiatriche in ambito: endodonzia + gnatologia + parodontologia + protesi + odontoiatria estetica + altre specializzazioni odontoiatriche, Tipologia di attività: Attività di igienista dentale (in caso di studio/ambulatorio interdisciplinare), Tipologia di attività: Attività del laboratorio odontotecnico (in caso di ambulatorio odontoiatrico/polispecialistico con laboratorio odontotecnico annesso alla struttura), Tipologia di attività: Prestazioni mediche in ambito non odontoiatrico (in caso di studio/ambulatorio polispecialistico), Tipologia di attività: Docenza (università, corsi di formazione, ecc.), Tipologia di attività: Consulenza e/o perizie, Tipologia di attività: Altre attività).




ALLEGATO 53

NOTA TECNICA E METODOLOGICA

INDICE SINTETICO DI AFFIDABILITÀ FISCALE

CK22U

SERVIZI VETERINARI



APPLICAZIONE DELL'ISA

L'indice sintetico di affidabilità fiscale (ISA) esprime un giudizio di sintesi sull'affidabilità dei comportamenti fiscali del soggetto.

L'ISA è calcolato come media aritmetica di un insieme d'indicatori elementari e rappresenta il posizionamento del contribuente rispetto a tali indicatori attribuendo al soggetto un valore di sintesi, in scala da 1 a 10, dei singoli indicatori elementari: più basso sarà il valore dell'indice, minore sarà l'affidabilità fiscale del soggetto, più alto sarà il valore, più alta sarà l'affidabilità fiscale del soggetto.


I contribuenti interessati possono indicare ulteriori componenti positivi non risultanti dalle scritture contabili, che concorrono al calcolo degli indicatori elementari, per migliorare il proprio profilo di affidabilità fiscale.

Le attività economiche (ATECO 2007) oggetto dell'indice sintetico di affidabilità fiscale CK22U sono di seguito riportate:

- 75.00.00 - Servizi veterinari

I criteri generali seguiti per la costruzione dell'indice sintetico di affidabilità fiscale CK22U sono riportati nell'**Allegato 89**.

Di seguito sono rappresentate le modalità di calcolo dell'indice sintetico di affidabilità fiscale CK22U per l'applicazione al singolo contribuente dal periodo di imposta 2021.



MODELLI DI BUSINESS


Ai fini della definizione degli indicatori elementari, i contribuenti interessati all'applicazione dell'ISA CK22U sono classificati in gruppi omogenei che presentano al loro interno caratteristiche il più possibile simili in termini di modalità di operare sul mercato in base al "Modello di Business" (MoB) adottato.

I modelli di business rappresentano la struttura della catena del valore alla base del processo di produzione del bene o del servizio e sono espressione delle differenze fondamentali che derivano dalle diverse articolazioni organizzative con cui tale processo viene effettuato o da specifiche competenze.

Per l'ISA CK22U i MoB individuati sono i seguenti (la numerosità indicata è riferita ai lavoratori autonomi della base dati di costruzione, p.i. 2019):

- **MoB 1 - Veterinari e strutture veterinarie che, rivolgendosi in prevalenza ad una pluralità di committenti, si occupano prevalentemente della cura di animali da compagnia** (Numerosità: 3.841);
- **MoB 2 - Veterinari e strutture veterinarie che operano prevalentemente in aree di intervento diverse da quelle della zootecnia (allevamenti e grandi animali in genere), degli equidi sportivi e degli animali da compagnia** (Numerosità: 251);
- **MoB 3 - Veterinari e strutture veterinarie che si occupano prevalentemente di zootecnia (allevamenti e grandi animali in genere)** (Numerosità: 759);
- **MoB 4 - Veterinari e strutture veterinarie che, svolgendo l'attività prevalentemente per il committente principale, si occupano prevalentemente della cura di animali da compagnia** (Numerosità: 535);
- **MoB 5 - Veterinari e strutture veterinarie che si occupano prevalentemente della cura di equidi sportivi per attività agonistica e/o ludico-ricreativa** (Numerosità: 217).

Per la descrizione degli elementi che permettono l'assegnazione del contribuente ai MoB si rimanda al **Sub Allegato 53.A**.



INDICATORI ELEMENTARI

Gli indicatori elementari utilizzati ai fini del calcolo dell'indice sintetico di affidabilità fiscale per l'ISA CK22U sono differenziati **in due gruppi**:

1. **Indicatori elementari di affidabilità.** Tali indicatori individuano l'attendibilità di relazioni e rapporti tra grandezze di natura contabile e strutturale, tipici del settore e/o del modello organizzativo di riferimento, all'interno di specifici intervalli di valori su una scala da 1 a 10.

A questo gruppo appartengono gli indicatori elementari:

- Compensi per addetto;
- Valore aggiunto per addetto;
- Reddito per addetto.

2. **Indicatori elementari di anomalia.** Tali indicatori segnalano la presenza di profili contabili e/o gestionali atipici rispetto al settore e/o al modello organizzativo di riferimento o evidenziano incongruenze riconducibili ad ingiustificati disallineamenti tra le informazioni dichiarate nei modelli di rilevazione dei dati per l'applicazione degli ISA, ovvero tra queste e le informazioni presenti nei modelli dichiarativi e/o in altre banche dati, con riferimento a diverse annualità d'imposta. Gli indicatori partecipano al calcolo dell'indice sintetico di affidabilità fiscale soltanto quando l'anomalia è presente; trattandosi di indicatori riferibili unicamente ad anomalie, il relativo punteggio di affidabilità fiscale viene misurato o con una scala da 1 a 5 o con il valore 1 che evidenzia la presenza di una grave anomalia.

A questo gruppo appartengono gli indicatori elementari suddivisi nelle successive sezioni:

Gestione caratteristica:

- Copertura delle spese per dipendente;
- Analisi dell'apporto di lavoro delle figure non dipendenti;
- Margine operativo lordo negativo.

Gestione dei beni strumentali:


- Incidenza degli ammortamenti.

Redditività:

- Reddito operativo negativo;
- Risultato ordinario negativo.

Gestione extra-caratteristica:

- Incidenza delle minusvalenze patrimoniali;



- Incidenza degli interessi passivi sul reddito operativo lordo.

Indicatori specifici:

- Corrispondenza dell'anno di inizio attività con i dati in Anagrafe Tributaria.

Le formule delle variabili e degli indicatori sono riportate nel **Sub Allegato 53.D**.



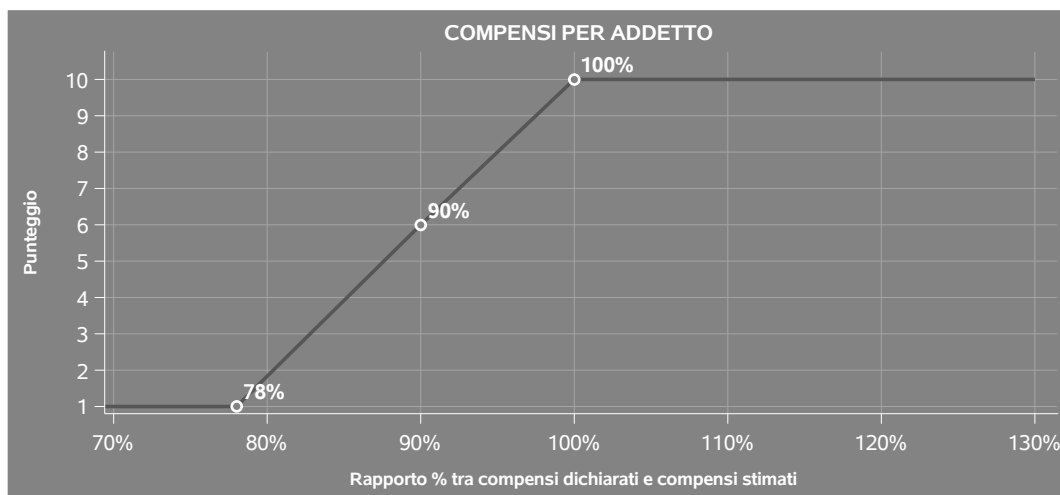
INDICATORI ELEMENTARI DI AFFIDABILITÀ

COMPENSI PER ADDETTO

L'indicatore misura l'affidabilità dell'ammontare dei compensi che uno studio professionale consegue attraverso il processo di produzione del servizio con riferimento al contributo di ciascun addetto.

L'indicatore è calcolato come rapporto tra i compensi dichiarati per addetto e i compensi per addetto stimati.

A tale indicatore viene associato un punteggio che varia su una scala da 1 a 10. Quando i compensi dichiarati sono maggiori o uguali rispetto a quelli stimati, ovvero il rapporto tra i compensi dichiarati e i compensi stimati presenta un valore pari o superiore ad 1, il punteggio assume valore 10; quando il citato rapporto presenta un valore pari o inferiore alla corrispondente soglia minima di riferimento¹, il punteggio assume valore 1; quando tale rapporto presenta un valore compreso nell'intervallo tra la soglia minima e massima di riferimento, il punteggio è modulato² fra 1 e 10. Nel seguente grafico, per semplicità di rappresentazione, i valori sono rappresentati in forma percentuale approssimata all'intero.



I compensi stimati sono determinati sulla base di una funzione di regressione dei "Compensi per addetto" i cui coefficienti e la relativa interpretazione sono riportati nel **Sub Allegato 53.B**.

La stima dei "Compensi per addetto" è personalizzata per singolo contribuente sulla base di uno

¹La soglia minima di riferimento è pari a $\exp(-0,25306)$, ovvero l'esponenziale dell'errore standard (sigma), con segno negativo, dei residui della funzione di stima dei compensi per addetto.

²Punteggio = $1+9 \times \{[\text{indicatore} - \exp(-\text{sigma})] / [1 - \exp(-\text{sigma})]\}$.



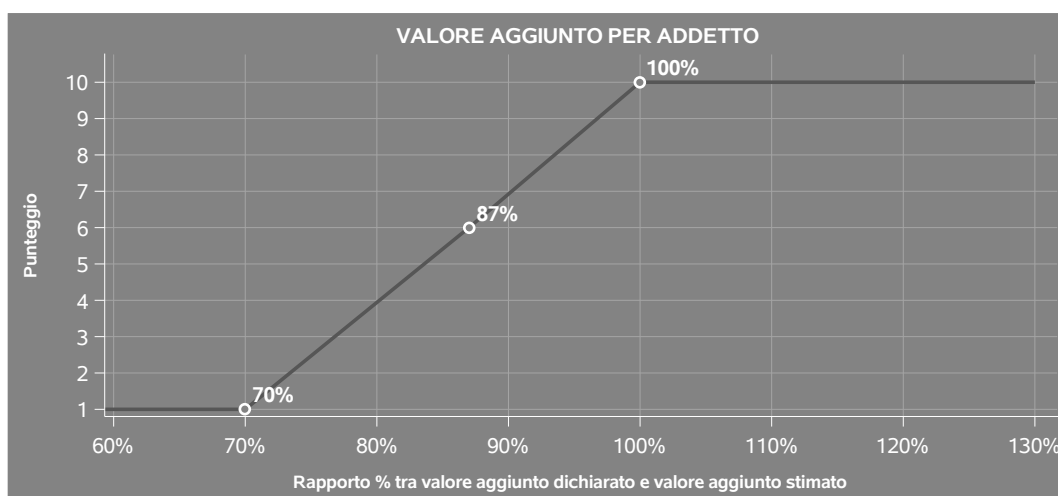
specifico "coefficiente individuale", che misura le differenze nella produttività dei professionisti (ad esempio, dovute a diverse abilità professionali, potere di mercato, ecc.) e che risulta calcolato sulla base dei dati delle otto annualità di imposta precedenti relativi al medesimo contribuente. I criteri per la determinazione del coefficiente individuale sono riportati nell'**Allegato 90**.

VALORE AGGIUNTO PER ADDETTO

L'indicatore misura l'affidabilità del valore aggiunto creato con riferimento al contributo di ciascun addetto.

L'indicatore è calcolato come rapporto tra il valore aggiunto dichiarato per addetto e il valore aggiunto per addetto stimato.

A tale indicatore viene associato un punteggio che varia su una scala da 1 a 10. Quando il valore aggiunto dichiarato è maggiore o uguale rispetto a quello stimato, ovvero il rapporto tra il valore aggiunto dichiarato e il valore aggiunto stimato presenta un valore pari o superiore ad 1, il punteggio assume valore 10; quando il citato rapporto presenta un valore pari o inferiore alla corrispondente soglia minima di riferimento³, il punteggio assume valore 1; quando tale rapporto presenta un valore compreso nell'intervallo tra la soglia minima e massima di riferimento, il punteggio è modulato⁴ fra 1 e 10. Nel seguente grafico, per semplicità di rappresentazione, i valori sono rappresentati in forma percentuale approssimata all'intero.



Il valore aggiunto stimato è determinato sulla base di una funzione di regressione del "Valore aggiunto per addetto" i cui coefficienti e la relativa interpretazione sono riportati nel **Sub Allegato**

³La soglia minima di riferimento è pari a $\exp(-0,36012)$, ovvero l'esponenziale dell'errore standard (sigma), con segno negativo, dei residui della funzione di stima del valore aggiunto per addetto.

⁴Punteggio = $1+9 \times \frac{[\text{indicatore} - \exp(-\text{sigma})]}{[1 - \exp(-\text{sigma})]}$.



53.C.

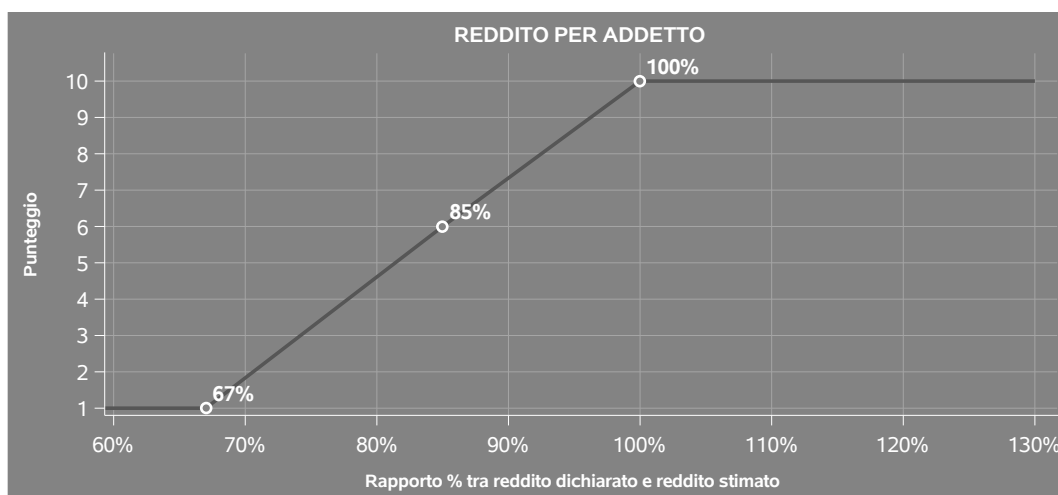
La stima del "Valore aggiunto per addetto" è personalizzata per singolo contribuente sulla base di uno specifico "coefficiente individuale", che misura le differenze nella produttività dei professionisti (ad esempio, dovute a diverse abilità professionali, potere di mercato, ecc.) e che risulta calcolato sulla base dei dati delle otto annualità di imposta precedenti relativi al medesimo contribuente. I criteri per la determinazione del coefficiente individuale sono riportati nell'**Allegato 90**.

REDDITO PER ADDETTO

L'indicatore misura l'affidabilità del reddito che un soggetto economico realizza in un determinato periodo di tempo con riferimento al contributo di ciascun addetto.

L'indicatore è calcolato come rapporto tra il reddito dichiarato per addetto e il reddito per addetto stimato.

A tale indicatore viene associato un punteggio che varia su una scala da 1 a 10. Quando il reddito dichiarato è maggiore o uguale rispetto a quello stimato ovvero il rapporto tra reddito dichiarato e reddito stimato presenta un valore pari o superiore ad 1, il punteggio assume valore 10; quando il citato rapporto presenta un valore pari o inferiore alla corrispondente soglia minima di riferimento⁵ o il reddito dichiarato è negativo, il punteggio assume valore 1; quando tale rapporto presenta un valore compreso nell'intervallo tra la soglia minima e massima di riferimento, il punteggio è modulato⁶ fra 1 e 10. Nel seguente grafico, per semplicità di rappresentazione, i valori sono rappresentati in forma percentuale approssimata all'intero.




⁵La soglia minima di riferimento è pari a $\exp(-0,40205)$, ovvero l'esponenziale della deviazione standard (σ), con segno negativo, del logaritmo del rapporto tra reddito per addetto dichiarato e reddito per addetto dichiarato più la differenza tra valore aggiunto per addetto stimato e dichiarato.

⁶Punteggio = $1+9 \times \frac{[\text{indicatore} - \exp(-\sigma)]}{[1 - \exp(-\sigma)]}$



Il reddito stimato è pari alla somma del reddito dichiarato e dell'eventuale maggior valore aggiunto stimato.



INDICATORI ELEMENTARI DI ANOMALIA

GESTIONE CARATTERISTICA

COPERTURA DELLE SPESE PER DIPENDENTE

L'indicatore verifica che l'esercente arti o professioni generi un valore aggiunto per addetto coerente con le spese per dipendente.

L'indicatore è **calcolato** come rapporto tra le spese per dipendente e il valore aggiunto per addetto⁷. Le spese per dipendente sono calcolate come rapporto tra le Spese per prestazioni di lavoro dipendente e il numero dipendenti.

Nel caso in cui il rapporto tra le spese per dipendente e il valore aggiunto per addetto assuma valori superiori all'unità l'indicatore è **applicato** e il relativo punteggio assume valore 1.

ANALISI DELL'APPORTO DI LAVORO DELLE FIGURE NON DIPENDENTI

L'indicatore monitora la corretta compilazione dell'apporto di lavoro dei "Soci o associati che prestano attività nella società o associazione".

A tal fine, a seconda della natura giuridica dell'esercente arti o professioni di appartenenza, è stato definito un valore percentuale minimo di apporto di lavoro per addetto, differenziato per numero di "Soci o associati che prestano attività nella società o associazione" (si veda la tabella seguente).

Tale valore rappresenta la soglia minima di riferimento dell'apporto di lavoro delle figure non dipendenti.

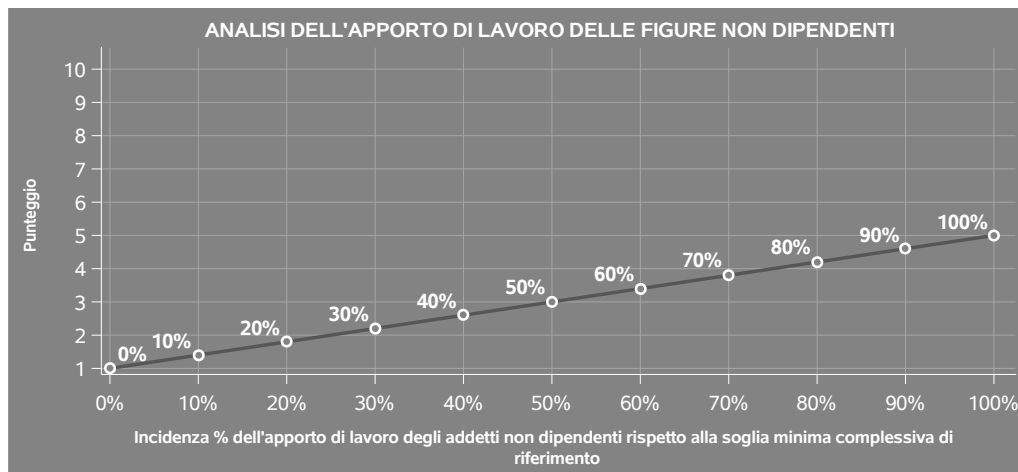
⁷Quando il denominatore dell'indicatore "Copertura delle spese per dipendente" è non positivo, l'indicatore **non è applicato**.




Soglia minima percentuale di apporto di lavoro per addetto delle figure non dipendenti

NATURA GIURIDICA	Numero addetti per figura	SOCI O ASSOCIATI CHE PRESTANO ATTIVITA' NELLA SOCIETA' O ASSOCIAZIONE
Società di persone	1	100
	2	75
	3	67
	4	63
	5	60
	>5	50
Enti non commerciali ed equiparati	1	50
	2	38
	3	33
	4	31
	5	28
	>5	16

Nel caso in cui la percentuale complessiva di apporto di lavoro dei soci o associati che prestano attività nella società o associazione dichiarata sia inferiore alla soglia minima complessiva di riferimento, l'indicatore è **applicato** e il relativo punteggio⁸ assume un valore compreso tra 1 e 5, come da grafico successivo.



⁸Punteggio = 1+4 x (apporto di lavoro degli addetti non dipendenti/soglia minima complessiva di riferimento).



MARGINE OPERATIVO LORDO NEGATIVO

L'indicatore evidenzia situazioni di anomalia relative al margine operativo lordo.

Nel caso in cui detto margine sia negativo e il valore aggiunto sia positivo, l'indicatore è **applicato** e il relativo punteggio assume valore 1.

GESTIONE DEI BENI STRUMENTALI

INCIDENZA DEGLI AMMORTAMENTI

L'indicatore verifica la coerenza tra ammortamenti per beni mobili strumentali e relativo valore.

L'indicatore è **calcolato** come rapporto percentuale tra gli ammortamenti per beni mobili e il valore dei beni strumentali in proprietà.

Nel caso in cui il valore dell'indicatore sia superiore al valore della soglia massima di riferimento (100%), l'indicatore è **applicato** e il relativo punteggio assume valore 1.

Qualora l'importo degli ammortamenti per beni mobili sia positivo e il valore dei beni strumentali in proprietà sia pari a zero, l'indicatore è **applicato** e il relativo punteggio assume valore 1.

REDDITIVITÀ

REDDITO OPERATIVO NEGATIVO

L'indicatore intercetta le situazioni in cui il reddito operativo è minore di zero.

Qualora si verifichi questa condizione e il margine operativo lordo sia positivo, l'indicatore è **applicato** e il relativo punteggio assume valore 1.

RISULTATO ORDINARIO NEGATIVO

L'indicatore intercetta le situazioni in cui il risultato ordinario è minore di zero.


Qualora si verifichi questa condizione, l'indicatore è **applicato** e il relativo punteggio assume valore 1.

GESTIONE EXTRA-CARATTERISTICA

INCIDENZA DELLE MINUSVALENZE PATRIMONIALI

L'indicatore verifica quanta parte del risultato ordinario viene assorbito dalle "Minusvalenze patrimoniali".

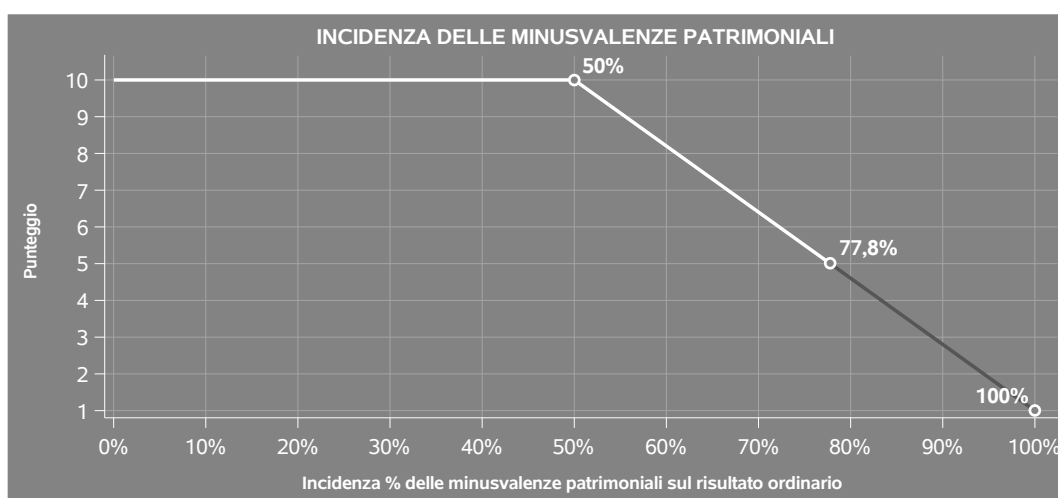
L'indicatore è **calcolato** come rapporto percentuale tra le "Minusvalenze patrimoniali" e il risultato



ordinario.

Qualora le "Minusvalenze patrimoniali" siano uguali a zero, l'indicatore non è **applicabile**.

All'indicatore viene associato un punteggio che varia su una scala da 1 a 10. Quando l'indicatore presenta un valore pari o inferiore alla corrispondente soglia minima di riferimento (**50%**), il punteggio assume valore 10; quando l'indicatore presenta un valore pari o superiore alla corrispondente soglia massima di riferimento (**100%**), il punteggio assume valore 1; quando l'indicatore presenta un valore compreso nell'intervallo tra la soglia minima e massima di riferimento, il punteggio è modulato ⁹ fra 1 e 10.



L'indicatore è **applicato** quando il relativo punteggio è non superiore a 5.

Qualora il risultato ordinario sia non positivo, l'indicatore è **applicato** ed assume punteggio pari ad 1.

INCIDENZA DEGLI INTERESSI PASSIVI SUL REDDITO OPERATIVO LORDO

L'indicatore verifica la plausibilità dell'indebitamento finanziario dello studio professionale rispetto alla gestione operativa al lordo di ammortamenti per beni mobili e canoni di locazione finanziaria per beni mobili.

L'indicatore è **calcolato** come rapporto percentuale tra gli interessi passivi e il reddito operativo lordo.

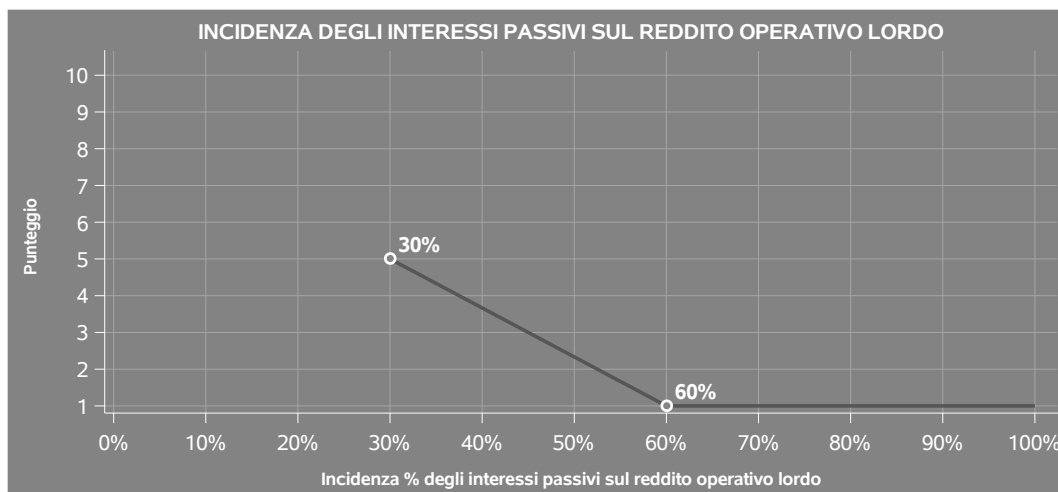
Qualora gli interessi passivi siano uguali a zero, l'indicatore non è **applicabile**.

All'indicatore viene associato un punteggio che varia su una scala da 1 a 5. Quando l'indicatore

⁹Punteggio = 10 - 9 x [(indicatore - soglia minima)/(soglia massima - soglia minima)]



presenta un valore pari o superiore alla corrispondente soglia massima di riferimento (**60%**) il punteggio assume valore 1; quando l'indicatore presenta un valore superiore alla soglia minima (**30%**) e inferiore alla soglia massima di riferimento, il punteggio è modulato¹⁰ fra 1 e 5.



Qualora il reddito operativo lordo sia non positivo l'indicatore è **applicato** e assume punteggio pari ad 1.

In assenza di anomalia, l'indicatore non è applicato e il relativo punteggio di affidabilità non è calcolato.


INDICATORI SPECIFICI

CORRISPONDENZA DELL'ANNO DI INIZIO ATTIVITA' CON I DATI IN ANAGRAFE TRIBUTARIA

L'indicatore controlla l'anno di inizio attività, dichiarato nel frontespizio del modello di rilevazione dei dati, con l'analoga informazione desumibile dai dati disponibili in Anagrafe Tributaria.

Qualora il contribuente dichiari nel modello di rilevazione dei dati un anno di inizio attività che non trovi riscontro nei dati presenti in Anagrafe Tributaria, l'indicatore è **applicato** ed assume punteggio pari ad 1.

¹⁰Punteggio = 5 - 4 x [(indicatore - soglia minima)/(soglia massima - soglia minima)]



SUB ALLEGATI

SUB ALLEGATO 53.A - ASSEGNAZIONE AI MOB

In fase di applicazione, per l'assegnazione dei contribuenti ai MoB viene utilizzata una combinazione di due tecniche statistiche di tipo multivariato (analisi fattoriali e modelli di mistura finita) che utilizza le seguenti variabili:

Analisi fattoriale	Nome variabile	Descrizione variabile
Struttura dei compensi e relazione con il committente principale	MAX_ANIMALI_COMPAGNIA_P	Animali da compagnia
	MAX_ZOOTECNICA_P	Zootecnia
	EQUIDI_P	Equidi sportivi
	COMMIT_ANIMALI_COMP_P	Monocommittenza animali da compagnia

Sulla base di tali variabili, il contribuente viene assegnato ad uno o più MoB attraverso l'attribuzione di una probabilità di appartenenza, come descritto nell'**Allegato 89**.


Le matrici ed i vettori per il calcolo delle probabilità di appartenenza ai MoB sono riportati nell'**Allegato 91**.



SUB ALLEGATO 53.B - FUNZIONE "COMPENSI PER ADDETTO"

Di seguito viene riportato l'elenco delle variabili e dei coefficienti della funzione di regressione "Compensi per addetto", con la spiegazione dei coefficienti.

	VARIABILI		COEFFICIENTE	INTERPRETAZIONE DEL COEFFICIENTE STIMATO
INPUT PRODUTTIVI	Valore dei beni strumentali in proprietà	(*)	0,058581935827622	Un aumento dell'1% della variabile determina un aumento dello 0,06% del Compenso stimato
	Ammortamenti per beni mobili	(*)	0,083134191376393	Un aumento dell'1% della variabile determina un aumento dello 0,08% del Compenso stimato
	Spese totali nette al netto di Spese sostenute nell'anno per l'acquisto di materiale sanitario	(*)	0,418609666168097	Un aumento dell'1% della variabile determina un aumento dello 0,42% del Compenso stimato
	Spese sostenute nell'anno per l'acquisto di materiale sanitario	(*)	0,152540195597441	Un aumento dell'1% della variabile determina un aumento dello 0,15% del Compenso stimato
	Quota numero Dipendenti		-0,170542809124894	Un dipendente presenta una produttività inferiore del 17,05% in termini di Compenso stimato
VARIABILI STRUTTURALI	Modalità di espletamento dell'attività: Visite domiciliari o presso allevamenti /100		-0,140964043562965	Un aumento dell'1% della variabile determina una diminuzione dello 0,14% del Compenso stimato




VARIABILI		COEFFICIENTE	INTERPRETAZIONE DEL COEFFICIENTE STIMATO
Modalità di espletamento dell'attività: Esami diagnostici per immagine /100		0,125223306950696	Un aumento dell'1% della variabile determina un aumento dello 0,13% del Compenso stimato
Modalità di espletamento dell'attività: Interventi chirurgici /100		0,192970176882403	Un aumento dell'1% della variabile determina un aumento dello 0,19% del Compenso stimato
Modalità di espletamento dell'attività: Assistenza al parto/ostetricia /100		0,288037281306205	Un aumento dell'1% della variabile determina un aumento dello 0,29% del Compenso stimato
Modalità di espletamento dell'attività: Attività di consulenza, perizia e collaborazione /100		0,142558709659868	Un aumento dell'1% della variabile determina un aumento dello 0,14% del Compenso stimato
Ecografo	(**)	0,051601864299715	Un aumento dell'1% della variabile determina un aumento dello 0,05% del Compenso stimato
Endoscopia	(**)	0,036706132491151	Un aumento dell'1% della variabile determina un aumento dello 0,04% del Compenso stimato
Elettrocardiografo	(**)	0,054031528551094	Un aumento dell'1% della variabile determina un aumento dello 0,05% del Compenso stimato




VARIABILI		COEFFICIENTE	INTERPRETAZIONE DEL COEFFICIENTE STIMATO
Totale superficie destinata esclusivamente all'esercizio dell'attività professionale per cliniche veterinarie, case di cura veterinarie, ospedali veterinari	(**)	0,010166172792409	Un aumento dell'1% della variabile determina un aumento dello 0,01% del Compenso stimato
Età professionale fino a 1 anno		-0,157235015726298	La condizione di 'Età professionale fino a 1 anno' determina una diminuzione del 15,72% del Compenso stimato
Età professionale da 2 e fino a 3 anni		-0,130603473560952	La condizione di 'Età professionale da 2 e fino a 3 anni' determina una diminuzione del 13,06% del Compenso stimato
Età professionale da 4 e fino a 6 anni		-0,07831541225513	La condizione di 'Età professionale da 4 e fino a 6 anni' determina una diminuzione del 7,83% del Compenso stimato
Età professionale da 7 e fino a 10 anni		-0,036412111533093	La condizione di 'Età professionale da 7 e fino a 10 anni' determina una diminuzione del 3,64% del Compenso stimato
Età professionale da 31 a 35 anni		-0,024114499227563	La condizione di 'Età professionale da 31 a 35 anni' determina una diminuzione del 2,41% del Compenso stimato
Età professionale da 36 a 40 anni		-0,062646150520459	La condizione di 'Età professionale da 36 a 40 anni' determina una diminuzione del 6,26% del Compenso stimato



	VARIABILI	COEFFICIENTE	INTERPRETAZIONE DEL COEFFICIENTE STIMATO
	Età professionale da 41 a 45 anni	-0,119960867152621	La condizione di 'Età professionale da 41 a 45 anni' determina una diminuzione del 12,00% del Compenso stimato
	Età professionale oltre 45 anni	-0,32413117130671	La condizione di 'Età professionale oltre 45 anni' determina una diminuzione del 32,41% del Compenso stimato
	Lavoro dipendente a tempo pieno o a tempo parziale	-0,3738643231305	La condizione di 'Lavoro dipendente a tempo pieno o a tempo parziale' determina una diminuzione del 37,39% del Compenso stimato
	Pensionato	-0,181038113951745	La condizione di 'Pensionato' determina una diminuzione del 18,10% del Compenso stimato
	Altre attività professionali e/o di impresa	-0,133952277758387	La condizione di 'Altre attività professionali e/o di impresa' determina una diminuzione del 13,40% del Compenso stimato
MODELLI DI BUSINESS (MoB)	Probabilità di appartenenza al MoB 1 — Veterinari e strutture veterinarie che, rivolgendosi in prevalenza ad una pluralità di committenti, si occupano prevalentemente della cura di animali da compagnia	-0,088003415363264	L'appartenenza al MoB determina una diminuzione dell'8,80% del Compenso stimato




	VARIABILI	COEFFICIENTE	INTERPRETAZIONE DEL COEFFICIENTE STIMATO
	Probabilità di appartenenza al MoB 2 — Veterinari e strutture veterinarie che operano prevalentemente in aree di intervento diverse da quelle della zootecnia (allevamenti e grandi animali in genere), degli equidi sportivi e degli animali da compagnia	0,142070516177739	L'appartenenza al MoB determina un aumento del 14,21% del Compenso stimato
	Probabilità di appartenenza al MoB 3 — Veterinari e strutture veterinarie che si occupano prevalentemente di zootecnia (allevamenti e grandi animali in genere)	0,215563171791982	L'appartenenza al MoB determina un aumento del 21,56% del Compenso stimato
	Probabilità di appartenenza al MoB 4 — Veterinari e strutture veterinarie che, svolgendo l'attività prevalentemente per il committente principale, si occupano prevalentemente della cura di animali da compagnia	0,057948543421396	L'appartenenza al MoB determina un aumento del 5,79% del Compenso stimato
VARIABILI TERRITORIALI	Territorialità del livello del reddito medio imponible ai fini dell'addizionale IRPEF, a livello comunale	0,219184382216756	La localizzazione nei comuni a più alto livello secondo la territorialità considerata determina un aumento del 21,92% del Compenso stimato
	Territorialità generale a livello comunale relativa ai gruppi 2 o 5	-0,07988919017269	L'appartenenza ai gruppi territoriali considerati determina una diminuzione del 7,99% del Compenso stimato



	VARIABILI		COEFFICIENTE	INTERPRETAZIONE DEL COEFFICIENTE STIMATO
	Indice di concentrazione della domanda a livello provinciale		0,191184237097093	La localizzazione nelle province a più alto Indice di concentrazione della domanda a livello provinciale determina un aumento del 19,12% del Compenso stimato
	Indice di concentrazione dell'offerta a livello provinciale		-0,17910936157306	La localizzazione nelle province a più alto Indice di concentrazione dell'offerta a livello provinciale determina una flessione del 17,91% del Compenso stimato
MISURE DI CICLO DI SETTORE	Andamento della media dei compensi del settore		0,364281350247698	Una diminuzione dell'1% della variabile di ciclo economico determina una flessione dello 0,36% del Compenso stimato
	Tasso di occupazione a livello regionale		0,004474777696582	Una diminuzione di un punto della variabile determina una flessione dello 0,45% del Compenso stimato
ECONOMIE DI SCALA E/O SOSTITUZIONE	Addetti	(***)	-0,117498256733551	Un aumento dell'1% della variabile determina una diminuzione dello 0,12% del Compenso stimato
INTERCETTA	Valore dell'intercetta del modello di stima		1,503264453055014	
Coefficiente di rivalutazione			1,008030312150337	
Coefficiente individuale	Vedasi Allegato 90			

(*) Le variabili contabili (XC) sono utilizzate in stima come $LN[1+XC/(N^{\circ}addetti \times 1.000)]$ o $LN[1+MIN(XC/(N^{\circ}addetti \times 1.000), \text{quota valore in migliaia pro capite})]$



(**) Le variabili numeriche (XN) sono utilizzate in stima come $LN[1+XN/(N^{\circ}addetti)]$ o $LN[1+MIN[XN/(N^{\circ}addetti), \text{quota valore pro capite}]]$

(***) La variabile relativa al numero degli addetti è utilizzata in stima come $LN(1+N^{\circ}addetti)$

(****) Ciascuna variabile (XS) del prodotto è utilizzata in stima come $LN(1+XS)$

Le variabili dipendenti sono utilizzate in stima come $LN[1+YC/(N^{\circ}addetti \times 1.000)]$, dove: YC è uguale a Ricavi oppure Compensi oppure Valore aggiunto.

Le misure di ciclo settoriale e l'indice di concentrazione della domanda/offerta relativi al periodo di imposta di applicazione saranno pubblicate con apposito Decreto ai sensi dell'art. 9-bis comma 2 del DL 50 del 24 aprile 2017 convertito nella Legge n. 96 del 21 giugno 2017.



SUB ALLEGATO 53.C - FUNZIONE "VALORE AGGIUNTO PER ADDETTO"

Di seguito viene riportato l'elenco delle variabili e dei coefficienti della funzione di regressione "Valore aggiunto per addetto", con la spiegazione dei coefficienti.

	VARIABILI		COEFFICIENTE	INTERPRETAZIONE DEL COEFFICIENTE STIMATO
INPUT PRODUTTIVI	Valore dei beni strumentali in proprietà	(*)	0,061861315995324	Un aumento dell'1% della variabile determina un aumento dello 0,06% del VA stimato
	Ammortamenti per beni mobili	(*)	0,147211018174387	Un aumento dell'1% della variabile determina un aumento dello 0,15% del VA stimato
	Spese totali nette al netto di Spese sostenute nell'anno per l'acquisto di materiale sanitario	(*)	0,181267559534553	Un aumento dell'1% della variabile determina un aumento dello 0,18% del VA stimato
	Spese sostenute nell'anno per l'acquisto di materiale sanitario	(*)	0,069424828407938	Un aumento dell'1% della variabile determina un aumento dello 0,07% del VA stimato
	Spese relative agli immobili	(*)	-0,031203800947784	Un aumento dell'1% della variabile determina una diminuzione dello 0,03% del VA stimato
	Modalità di espletamento dell'attività: Visite domiciliari o presso allevamenti /100		-0,145833845630857	Un aumento dell'1% della variabile determina una diminuzione dello 0,15% del VA stimato




VARIABILI STRUTTURALI	VARIABILI		COEFFICIENTE	INTERPRETAZIONE DEL COEFFICIENTE STIMATO
	Modalità di espletamento dell'attività: Visite ambulatoriali /100		-0,085979159645366	Un aumento dell'1% della variabile determina una diminuzione dello 0,09% del VA stimato
	Modalità di espletamento dell'attività: Esami diagnostici per immagine /100		0,165790657898457	Un aumento dell'1% della variabile determina un aumento dello 0,17% del VA stimato
	Modalità di espletamento dell'attività: Interventi chirurgici /100		0,174980112714004	Un aumento dell'1% della variabile determina un aumento dello 0,17% del VA stimato
	Modalità di espletamento dell'attività: Assistenza al parto/ostetricia /100		0,402696537535184	Un aumento dell'1% della variabile determina un aumento dello 0,40% del VA stimato
	Modalità di espletamento dell'attività: Attività di consulenza, perizia e collaborazione /100		0,19610144826469	Un aumento dell'1% della variabile determina un aumento dello 0,20% del VA stimato
	Ecografo	(**)	0,061571281003303	Un aumento dell'1% della variabile determina un aumento dello 0,06% del VA stimato
	Endoscopia	(**)	0,063016753311303	Un aumento dell'1% della variabile determina un aumento dello 0,06% del VA stimato
	Elettrocardiografo	(**)	0,080320126457883	Un aumento dell'1% della variabile determina un aumento dello 0,08% del VA stimato




VARIABILI			COEFFICIENTE	INTERPRETAZIONE DEL COEFFICIENTE STIMATO
Totale superficie destinata esclusivamente all'esercizio dell'attività professionale per cliniche veterinarie, case di cura veterinarie, ospedali veterinari	(**)	0,01286520547486	Un aumento dell'1% della variabile determina un aumento dello 0,01% del VA stimato	
Età professionale fino a 1 anno		-0,297202720128366	La condizione di 'Età professionale fino a 1 anno' determina una diminuzione del 29,72% del VA stimato	
Età professionale da 2 e fino a 3 anni		-0,245801311605775	La condizione di 'Età professionale da 2 e fino a 3 anni' determina una diminuzione del 24,58% del VA stimato	
Età professionale da 4 e fino a 6 anni		-0,134571837024317	La condizione di 'Età professionale da 4 e fino a 6 anni' determina una diminuzione del 13,46% del VA stimato	
Età professionale da 7 e fino a 10 anni		-0,059693753539664	La condizione di 'Età professionale da 7 e fino a 10 anni' determina una diminuzione del 5,97% del VA stimato	
Età professionale da 31 a 35 anni		-0,028243177246509	La condizione di 'Età professionale da 31 a 35 anni' determina una diminuzione del 2,82% del VA stimato	
Età professionale da 36 a 40 anni		-0,081284320555356	La condizione di 'Età professionale da 36 a 40 anni' determina una diminuzione dell'8,13% del VA stimato	



	VARIABILI	COEFFICIENTE	INTERPRETAZIONE DEL COEFFICIENTE STIMATO
	Età professionale da 41 a 45 anni	-0,138374558782187	La condizione di 'Età professionale da 41 a 45 anni' determina una diminuzione del 13,84% del VA stimato
	Età professionale oltre 45 anni	-0,45916722798895	La condizione di 'Età professionale oltre 45 anni' determina una diminuzione del 45,92% del VA stimato
	Lavoro dipendente a tempo pieno o a tempo parziale	-0,474931276320998	La condizione di 'Lavoro dipendente a tempo pieno o a tempo parziale' determina una diminuzione del 47,49% del VA stimato
	Pensionato	-0,268802599392858	La condizione di 'Pensionato' determina una diminuzione del 26,88% del VA stimato
	Altre attività professionali e/o di impresa	-0,164096585282243	La condizione di 'Altre attività professionali e/o di impresa' determina una diminuzione del 16,41% del VA stimato
MODELLI DI BUSINESS (MoB)	Probabilità di appartenenza al MoB 1 — Veterinari e strutture veterinarie che, rivolgendosi in prevalenza ad una pluralità di committenti, si occupano prevalentemente della cura di animali da compagnia	-0,15790025646601	L'appartenenza al MoB determina una diminuzione del 15,79% del VA stimato




	VARIABILI		COEFFICIENTE	INTERPRETAZIONE DEL COEFFICIENTE STIMATO
	Probabilità di appartenenza al MoB 2 — Veterinari e strutture veterinarie che operano prevalentemente in aree di intervento diverse da quelle della zootecnia (allevamenti e grandi animali in genere), degli equidi sportivi e degli animali da compagnia		0,203349686304301	L'appartenenza al MoB determina un aumento del 20,33% del VA stimato
	Probabilità di appartenenza al MoB 3 — Veterinari e strutture veterinarie che si occupano prevalentemente di zootecnia (allevamenti e grandi animali in genere)		0,303180097562659	L'appartenenza al MoB determina un aumento del 30,32% del VA stimato
	Probabilità di appartenenza al MoB 4 — Veterinari e strutture veterinarie che, svolgendo l'attività prevalentemente per il committente principale, si occupano prevalentemente della cura di animali da compagnia		0,098365609967717	L'appartenenza al MoB determina un aumento del 9,84% del VA stimato
VARIABILI TERRITORIALI	Territorialità del livello del reddito medio imponibile ai fini dell'addizionale IRPEF, a livello comunale		0,176140195474327	La localizzazione nei comuni a più alto livello secondo la territorialità considerata determina un aumento del 17,61% del VA stimato
	Territorialità generale a livello comunale relativa ai gruppi 2 o 5		-0,106877893054412	L'appartenenza ai gruppi territoriali considerati determina una diminuzione del 10,69% del VA stimato



	VARIABILI		COEFFICIENTE	INTERPRETAZIONE DEL COEFFICIENTE STIMATO
	Indice di concentrazione della domanda a livello provinciale		0,28013852120917	La localizzazione nelle province a più alto indice di concentrazione della domanda a livello provinciale determina un aumento del 28,01% del VA stimato
	Indice di concentrazione dell'offerta a livello provinciale		-0,254402070993136	La localizzazione nelle province a più alto indice di concentrazione dell'offerta a livello provinciale determina una flessione del 25,44% del VA stimato
MISURE DI CICLO DI SETTORE	Andamento della media dei compensi del settore		0,489580359477533	Una diminuzione dell'1% della variabile di ciclo economico determina una flessione dello 0,49% del VA stimato
	Tasso di occupazione a livello regionale		0,005211425951461	Una diminuzione di un punto della variabile determina una flessione dello 0,52% del VA stimato
ECONOMIE DI SCALA E/O SOSTITUZIONE	Addetti	(***)	-0,06520770230473	Un aumento dell'1% della variabile determina una diminuzione dello 0,07% del VA stimato
INTERCETTA	Valore dell'intercetta del modello di stima		1,299517692596838	
Coefficiente di rivalutazione			1,049479927813588	
Coefficiente individuale	Vedasi Allegato 90			

(*) Le variabili contabili (XC) sono utilizzate in stima come $LN[1+XC/(N^{\circ}addetti \times 1.000)]$ o $LN[1+MIN(XC/(N^{\circ}addetti \times 1.000), \text{quota valore in migliaia pro capite})]$



(**) Le variabili numeriche (XN) sono utilizzate in stima come $LN[1+XN/(N^{\circ}addetti)]$ o $LN[1+MIN[XN/(N^{\circ}addetti), quota\ valore\ pro\ capite]]$

(***) La variabile relativa al numero degli addetti è utilizzata in stima come $LN(1+N^{\circ}addetti)$

(****) Ciascuna variabile (XS) del prodotto è utilizzata in stima come $LN(1+XS)$

Le variabili dipendenti sono utilizzate in stima come $LN[1+YC/(N^{\circ}addetti \times 1.000)]$, dove: YC è uguale a Ricavi oppure Compensi oppure Valore aggiunto.

Le misure di ciclo settoriale e l'indice di concentrazione della domanda/offerta relativi al periodo di imposta di applicazione saranno pubblicate con apposito Decreto ai sensi dell'art. 9-bis comma 2 del DL 50 del 24 aprile 2017 convertito nella Legge n. 96 del 21 giugno 2017.



SUB ALLEGATO 53.D - FORMULE DELLE VARIABILI E DEGLI INDICATORI

Di seguito sono riportate le formule delle variabili e degli indicatori economico-contabili utilizzati nell'ISA CK22U:

Addetti ¹¹ (professionista che opera in forma individuale) = Titolare + Numero dipendenti + numero collaboratori coordinati e continuativi che prestano attività prevalentemente nello studio.

Addetti (esercizio collettivo dell'attività professionale) = Numero dipendenti + numero collaboratori coordinati e continuativi che prestano attività prevalentemente nello studio + Numero soci.

Addetti non dipendenti ¹² (professionista che opera in forma individuale) = Titolare.

Addetti non dipendenti (esercizio collettivo dell'attività professionale) = Numero soci.

Altre spese = Altre spese documentate nette + Spese per prestazioni alberghiere e per somministrazione di alimenti e bevande in pubblici esercizi + Spese di rappresentanza + Spese di iscrizione a master, corsi di formazione, convegni, congressi o a corsi di aggiornamento professionale.

Altre spese documentate nette = Altre spese documentate - Irap 10% - Irap personale dipendente - IMU.

Ammortamenti per beni mobili = Quote di ammortamento e spese per l'acquisto di beni di costo unitario non superiore a euro 516,46 - Commi 91 e 92 L. 208/2015.

Animali da compagnia = Aree di intervento: Animali da compagnia, se Aree di intervento: Animali da compagnia è pari al Valore massimo aree di intervento; altrimenti assume valore pari a zero.

Canoni di locazione finanziaria per beni mobili = Canoni di locazione finanziaria relativi ai beni mobili - Commi 91 e 92 L. 208/2015.

Compensi = Compensi derivanti dall'attività professionale o artistica + Compensi non annotati nelle scritture contabili.

Consumi e altre spese = Consumi + Altre spese.

Ecografo = Minor valore tra (Ecografo e 9).

Elettrocardiografo = Minor valore tra (Elettrocardiografo e 9).


Endoscopio = Minor valore tra (Endoscopio e 9).

Equidi sportivi = Aree di intervento: Equidi sportivi per attività agonistica + Equidi sportivi per attività ludico ricreativa.

Età professionale = Periodo di imposta - il massimo tra Anno d'inizio attività e Anno di iscrizione ad albi professionali.

¹¹Il titolare è pari a uno. Il numero addetti non può essere inferiore a 1.

¹²Il titolare è pari a uno. Il numero addetti non dipendenti non può essere inferiore a (1 - Numero dipendenti).



Indice di concentrazione della domanda a livello provinciale = Totale Compensi degli studi professionali delle attività relative ai codici Ateco dell'ISA CK22U per abitante a livello provinciale diviso il Totale Compensi degli studi professionali delle attività relative ai codici Ateco dell'ISA CK22U per abitante a livello nazionale¹³. La variabile è la media, per tutte le unità locali compilate, dei singoli indici di concentrazione provinciali. Un'unità locale è compilata se il comune dell'unità locale è compilato. Se non risulta compilata alcuna unità locale occorre far riferimento al comune del domicilio fiscale qualora presente.

Indice di concentrazione dell'offerta a livello provinciale = Numero totale di studi professionali delle attività relative ai codici Ateco dell'ISA CK22U per abitante a livello provinciale diviso il Numero Totale di studi professionali delle attività relative ai codici Ateco dell'ISA CK22U per abitante a livello nazionale¹⁴. La variabile è la media, per tutte le unità locali compilate, dei singoli indici di concentrazione provinciali. Un'unità locale è compilata se il comune dell'unità locale è compilato. Se non risulta compilata alcuna unità locale occorre far riferimento al comune del domicilio fiscale qualora presente.

Margine operativo lordo = Valore aggiunto - Spese per prestazioni di lavoro dipendente e assimilato.

Monocommittenza animali da compagnia = Percentuale dei compensi provenienti dal committente principale (indicare solo se superiore a 50%) se Percentuale dei compensi provenienti dal committente principale (indicare solo se superiore a 50%) è maggiore di 50 e se Aree di intervento: Animali da compagnia è pari al Valore massimo aree di intervento; altrimenti la variabile assume valore pari a 0.

Numero dipendenti = Numero delle giornate retribuite diviso 312.

Numero soci = Percentuale di lavoro prestato di Soci o associati che prestano attività nella società o associazione diviso 100.

Quota numero Dipendenti = (Addetti - Addetti non dipendenti)/Addetti.

Reddito = Risultato ordinario + Plusvalenze patrimoniali - Minusvalenze patrimoniali.

Reddito operativo = Margine operativo lordo - Ammortamenti per beni mobili.


Reddito operativo lordo = Reddito operativo + Ammortamenti per beni mobili + Canoni di locazione finanziaria per beni mobili.

Risultato ordinario = Reddito operativo + Altri proventi lordi - Interessi passivi.

Spese per prestazioni di lavoro dipendente = Spese per prestazioni di lavoro dipendente e assimilato - Spese per prestazioni di collaborazione coordinata e continuativa.

¹³Il numero degli abitanti a livello provinciale e a livello nazionale sono stati desunti da FONTE ISTAT - Censimento generale della popolazione e delle abitazioni (2011).

¹⁴Il numero degli abitanti a livello provinciale e a livello nazionale sono stati desunti da FONTE ISTAT - Censimento generale della popolazione e delle abitazioni (2011).



Spese totali nette = Consumi e altre spese + Spese per prestazioni di lavoro dipendente e assimilato + Compensi corrisposti a terzi per prestazioni direttamente afferenti l'attività professionale o artistica + Canoni di locazione finanziaria per beni mobili + Canoni di locazione non finanziaria e/o di noleggio.

Tasso di occupazione a livello regionale

La variabile è la media, per tutte le unità locali compilate, dei singoli indicatori regionali.

Un'unità locale è compilata se il comune dell'unità locale è compilato.

Se non risulta compilata alcuna unità locale occorre far riferimento al comune del domicilio fiscale qualora presente.

Territorialità del livello del reddito medio imponibile ai fini dell'addizionale IRPEF, a livello comunale definita su dati del Dipartimento delle Finanze riferiti ai periodi d'imposta 2018 e 2019¹⁵

La territorialità del livello del reddito differenzia il territorio nazionale sulla base del livello del reddito per comune.

La variabile è la media, per tutte le unità locali compilate, dei singoli indicatori territoriali.

Un'unità locale è compilata se il comune dell'unità locale è compilato.

Se non risulta compilata alcuna unità locale occorre far riferimento al comune del domicilio fiscale qualora presente.

Territorialità generale a livello comunale¹⁶

La territorialità è applicata a livello comunale.

Gruppo 1 - Aree con livello di benessere elevato, istruzione superiore, sistema economico locale organizzato;

Gruppo 2 - Aree con livello di benessere non elevato, bassa scolarità, sistema economico locale poco sviluppato e basato prevalentemente su attività commerciali;

Gruppo 3 - Aree ad elevata urbanizzazione con notevole grado di benessere, istruzione superiore e caratterizzate da sistemi locali con servizi terziari evoluti;

Gruppo 4 - Aree caratterizzate dalla presenza di piccoli comuni con organizzazione spiccatamente artigianale dell'attività produttiva e livello medio di benessere;

Gruppo 5 - Aree di marcata arretratezza economica, basso livello di benessere e scolarità poco sviluppata.

Il valore del gruppo territoriale di riferimento è calcolato come rapporto tra il numero delle unità locali compilate che appartengono al gruppo territoriale di riferimento e il numero totale delle unità locali compilate.

Una unità locale è compilata se è compilato il comune dell'unità locale.

Se non risulta compilata alcuna unità locale occorre far riferimento al comune del domicilio fiscale qualora presente.

Totale superficie destinata esclusivamente all'esercizio dell'attività professionale per cliniche veterinarie, case di cura veterinarie, ospedali veterinari = Minor valore tra [(Somma dei Mq unità locale destinata esclusivamente all'esercizio dell'attività professionale per cliniche veterinarie, case di cura veterinarie, ospedali veterinari) per tutte le unità locali] e 500.

Valore aggiunto = Compensi - Canoni di locazione finanziaria per beni mobili - Canoni di locazione non finanziaria e/o di noleggio - Spese relative agli immobili - Compensi corrisposti a terzi per prestazioni direttamente afferenti l'attività professionale o artistica - Consumi - Spese per prestazioni alberghiere e per somministrazione di alimenti e bevande in pubblici esercizi - Spese di rappresentanza - Spese di iscrizione a master, corsi di formazione, convegni, congressi o a corsi di aggiornamento professionale - Altre spese documentate.


¹⁵ I criteri e le conclusioni dello studio sono riportati nell'apposito Decreto Ministeriale.

¹⁶ I criteri e le conclusioni dello studio sono riportati nell'apposito Decreto Ministeriale.



Valore massimo aree di intervento = Valore massimo tra Aree di intervento: Animali da compagnia, Aree di intervento: Zootecnia (allevamenti e grandi animali in genere), Aree di intervento: Equidi sportivi e [Aree di intervento: Fauna selvatica, esotica e specie ittiche + Aree di intervento: Altre aree].

Zootecnia = Aree di intervento: Zootecnia (allevamenti e grandi animali in genere), se Aree di intervento: Zootecnia (allevamenti e grandi animali in genere) è pari al Valore massimo aree di intervento; altrimenti assume valore pari a zero.



ALLEGATO 54.A


NOTA TECNICA E METODOLOGICA

INDICE SINTETICO DI AFFIDABILITÀ FISCALE

CK23U

SERVIZI DI INGEGNERIA INTEGRATA

(ESERCENTI ATTIVITÀ DI IMPRESA)



APPLICAZIONE DELL'ISA

L'indice sintetico di affidabilità fiscale (ISA) esprime un giudizio di sintesi sull'affidabilità dei comportamenti fiscali del soggetto.

L'ISA è calcolato come media aritmetica di un insieme d'indicatori elementari e rappresenta il posizionamento del contribuente rispetto a tali indicatori attribuendo al soggetto un valore di sintesi, in scala da 1 a 10, dei singoli indicatori elementari: più basso sarà il valore dell'indice, minore sarà l'affidabilità fiscale del soggetto, più alto sarà il valore, più alta sarà l'affidabilità fiscale del soggetto.

I contribuenti interessati possono indicare ulteriori componenti positivi non risultanti dalle scritture contabili, che concorrono al calcolo degli indicatori elementari, per migliorare il proprio profilo di affidabilità fiscale.

Le attività economiche (ATECO 2007) oggetto dell'indice sintetico di affidabilità fiscale CK23U sono di seguito riportate:

- 71.12.20 - Servizi di progettazione di ingegneria integrata

I criteri generali seguiti per la costruzione dell'indice sintetico di affidabilità fiscale CK23U sono riportati nell'**Allegato 89**.

Di seguito sono rappresentate le modalità di calcolo dell'indice sintetico di affidabilità fiscale CK23U per l'applicazione al singolo contribuente dal periodo di imposta 2021.



MODELLI DI BUSINESS

Ai fini della definizione degli indicatori elementari, i contribuenti interessati all'applicazione dell'ISA CK23U sono classificati in gruppi omogenei che presentano al loro interno caratteristiche il più possibile simili in termini di modalità di operare sul mercato in base al "Modello di Business" (MoB) adottato.

I modelli di business rappresentano la struttura della catena del valore alla base del processo di produzione del bene o del servizio e sono espressione delle differenze fondamentali che derivano dalle diverse articolazioni organizzative con cui tale processo viene effettuato o da specifiche competenze.

Per l'ISA CK23U i MoB individuati sono i seguenti (la numerosità indicata è riferita alle imprese e ai lavoratori autonomi della base dati di costruzione, p.i. 2019):

- **MoB 1 - Studi ed imprese di ingegneria integrata che operano prevalentemente nell'ambito dell'ingegneria dell'informazione** (Numerosità: 288);
- **MoB 2 - Studi ed imprese di ingegneria integrata che operano prevalentemente nell'ambito dell'ingegneria industriale** (Numerosità: 766);
- **MoB 3 - Studi ed imprese di ingegneria integrata che operano prevalentemente nell'ambito dell'ingegneria civile e ambientale** (Numerosità: 1.418);
- **MoB 4 - Studi ed imprese di ingegneria integrata che operano prevalentemente nell'ambito dell'ingegneria industriale e in genere affidano a terzi prestazioni direttamente afferenti l'attività** (Numerosità: 562);
- **MoB 5 - Studi ed imprese di ingegneria integrata che operano prevalentemente nell'ambito dell'ingegneria civile e ambientale e in genere affidano a terzi prestazioni direttamente afferenti l'attività** (Numerosità: 1.807).

Per la descrizione degli elementi che permettono l'assegnazione del contribuente ai MoB si rimanda al **Sub Allegato 54.A.A.**



INDICATORI ELEMENTARI

Gli indicatori elementari utilizzati ai fini del calcolo dell'indice sintetico di affidabilità fiscale per l'ISA CK23U sono differenziati **in due gruppi**:

1. **Indicatori elementari di affidabilità.** Tali indicatori individuano l'attendibilità di relazioni e rapporti tra grandezze di natura contabile e strutturale, tipici del settore e/o del modello organizzativo di riferimento, all'interno di specifici intervalli di valori su una scala da 1 a 10.

A questo gruppo appartengono gli indicatori elementari:

- Ricavi per addetto;
- Valore aggiunto per addetto;
- Reddito per addetto.

2. **Indicatori elementari di anomalia.** Tali indicatori segnalano la presenza di profili contabili e/o gestionali atipici rispetto al settore e/o al modello organizzativo di riferimento o evidenziano incongruenze riconducibili ad ingiustificati disallineamenti tra le informazioni dichiarate nei modelli di rilevazione dei dati per l'applicazione degli ISA, ovvero tra queste e le informazioni presenti nei modelli dichiarativi e/o in altre banche dati, con riferimento a diverse annualità d'imposta. Gli indicatori partecipano al calcolo dell'indice sintetico di affidabilità fiscale soltanto quando l'anomalia è presente; trattandosi di indicatori riferibili unicamente ad anomalie, il relativo punteggio di affidabilità fiscale viene misurato o con una scala da 1 a 5 o con il valore 1 che evidenzia la presenza di una grave anomalia.

A questo gruppo appartengono gli indicatori elementari suddivisi nelle successive sezioni:

Gestione caratteristica:

- Costo del materiale impiegato e per la produzione di servizi negativo;
- Corrispondenza delle esistenze di prodotti finiti, materie prime e merci con le relative rimanenze;
- Corrispondenza delle esistenze di opere e servizi di durata ultrannuale con le relative rimanenze;
- Corrispondenza delle esistenze di opere e servizi di durata ultrannuale di cui all'art. 93 comma 5 del TUIR con le relative rimanenze;
- Corrispondenza delle esistenze di prodotti in corso di lavorazione e servizi non di durata ultrannuale con le relative rimanenze;
- Corrispondenza delle esistenze di prodotti finiti con le relative rimanenze;
- Copertura delle spese per dipendente;



- Analisi dell'apporto di lavoro delle figure non dipendenti;
- Assenza del numero di associati in partecipazione in presenza dei relativi utili;
- Incidenza dei costi residuali di gestione;
- Margine operativo lordo negativo.

Gestione dei beni strumentali:

- Incidenza degli ammortamenti;
- Incidenza dei costi per beni mobili acquisiti in dipendenza di contratti per locazione finanziaria.

Redditività:

- Reddito operativo negativo;
- Risultato ordinario negativo.

Gestione extra-caratteristica:

- Incidenza degli accantonamenti;
- Incidenza degli oneri finanziari netti sul reddito operativo lordo.

Le formule delle variabili e degli indicatori sono riportate nel **Sub Allegato 54.A.D.**



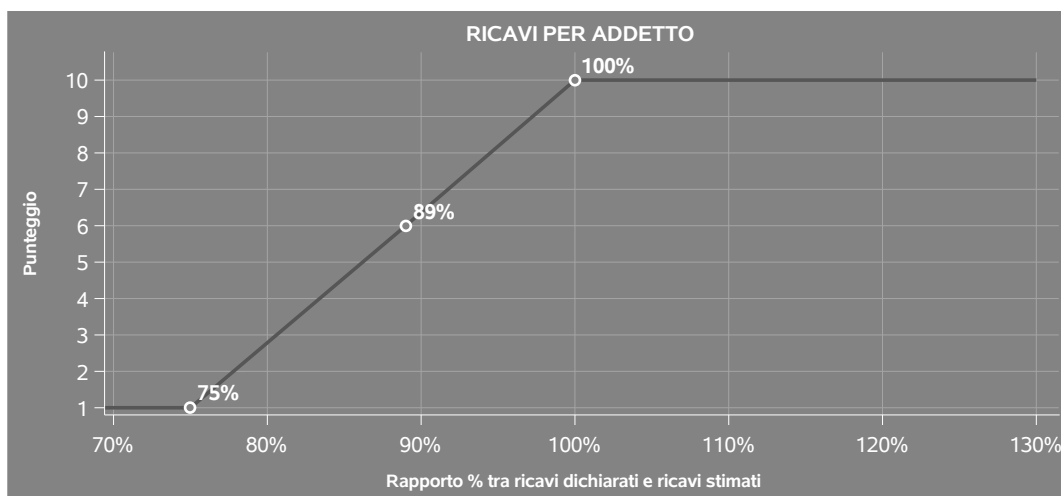
INDICATORI ELEMENTARI DI AFFIDABILITÀ

RICAVI PER ADDETTO

L'indicatore misura l'affidabilità dell'ammontare di ricavi che un'impresa consegue attraverso il processo produttivo con riferimento al contributo di ciascun addetto.

L'indicatore è calcolato come rapporto tra i ricavi dichiarati per addetto e i ricavi per addetto stimati; i ricavi per addetto stimati sono moltiplicati per il fattore correttivo (FC).¹

A tale indicatore viene associato un punteggio che varia su una scala da 1 a 10. Quando i ricavi dichiarati sono maggiori o uguali rispetto a quelli stimati, ovvero il rapporto tra i ricavi dichiarati e i ricavi stimati presenta un valore pari o superiore ad 1, il punteggio assume valore 10; quando il citato rapporto presenta un valore pari o inferiore alla corrispondente soglia minima di riferimento², il punteggio assume valore 1; quando tale rapporto presenta un valore compreso nell'intervallo tra la soglia minima e massima di riferimento, il punteggio è modulato³ fra 1 e 10. Nel seguente grafico, per semplicità di rappresentazione, i valori sono rappresentati in forma percentuale approssimata all'intero.




I ricavi stimati sono determinati sulla base di una funzione di regressione dei "Ricavi per addetto" i cui coefficienti e la relativa interpretazione sono riportati nel **Sub Allegato 54.A.B.**

¹Il fattore correttivo (FC) assume valori compresi tra 0 ed 1.

²La soglia minima di riferimento è pari a $\exp(-0,29415)$, ovvero l'esponenziale dell'errore standard (sigma), con segno negativo, dei residui della funzione di stima dei ricavi per addetto.

³Punteggio = $1+9x\{[\text{indicatore} - \exp(-\text{sigma})]/[1 - \exp(-\text{sigma})]\}$



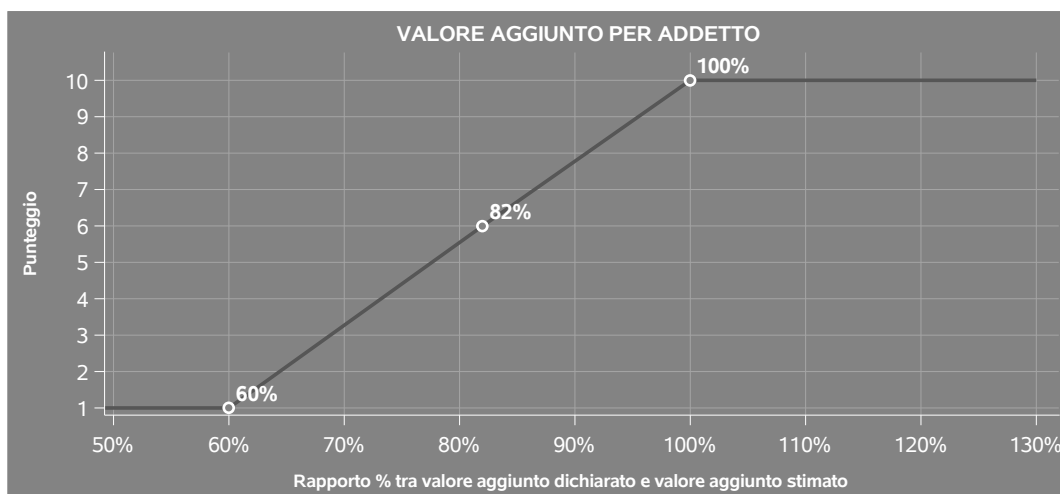
La stima dei "Ricavi per addetto" è personalizzata per singolo contribuente sulla base di uno specifico "coefficiente individuale", che misura le differenze nella produttività delle imprese (ad esempio, dovute a diverse abilità manageriali, potere di mercato, ecc.) e che risulta calcolato sulla base dei dati delle otto annualità di imposta precedenti relativi al medesimo contribuente. I criteri per la determinazione del coefficiente individuale sono riportati nell'**Allegato 90**.

VALORE AGGIUNTO PER ADDETTO

L'indicatore misura l'affidabilità del valore aggiunto creato con riferimento al contributo di ciascun addetto.

L'indicatore è calcolato come rapporto tra il valore aggiunto dichiarato per addetto e il valore aggiunto per addetto stimato; il valore aggiunto per addetto stimato è moltiplicato per il fattore correttivo (FC).

A tale indicatore viene associato un punteggio che varia su una scala da 1 a 10. Quando il valore aggiunto dichiarato è maggiore o uguale rispetto a quello stimato, ovvero il rapporto tra il valore aggiunto dichiarato e il valore aggiunto stimato presenta un valore pari o superiore ad 1, il punteggio assume valore 10; quando il citato rapporto presenta un valore pari o inferiore alla corrispondente soglia minima di riferimento⁴, il punteggio assume valore 1; quando tale rapporto presenta un valore compreso nell'intervallo tra la soglia minima e massima di riferimento, il punteggio è modulato⁵ fra 1 e 10. Nel seguente grafico, per semplicità di rappresentazione, i valori sono rappresentati in forma percentuale approssimata all'intero.



⁴La soglia minima di riferimento è pari a $\exp(-0,50652)$, ovvero l'esponenziale dell'errore standard (σ), con segno negativo, dei residui della funzione di stima del valore aggiunto per addetto.

⁵ $\text{Punteggio} = 1 + 9 \times \frac{[\text{indicatore} - \exp(-\sigma)]}{[1 - \exp(-\sigma)]}$



Il valore aggiunto stimato è determinato sulla base di una funzione di regressione del "Valore aggiunto per addetto" i cui coefficienti e la relativa interpretazione sono riportati nel **Sub Allegato 54.A.C.**

La stima del "Valore aggiunto per addetto" è personalizzata per singolo contribuente sulla base di uno specifico "coefficiente individuale", che misura le differenze nella produttività delle imprese (ad esempio, dovute a diverse abilità manageriali, potere di mercato, ecc.) e che risulta calcolato sulla base dei dati delle otto annualità di imposta precedenti relativi al medesimo contribuente. I criteri per la determinazione del coefficiente individuale sono riportati nell'**Allegato 90.**

REDDITO PER ADDETTO


L'indicatore misura l'affidabilità del reddito che un soggetto economico realizza in un determinato periodo di tempo con riferimento al contributo di ciascun addetto.

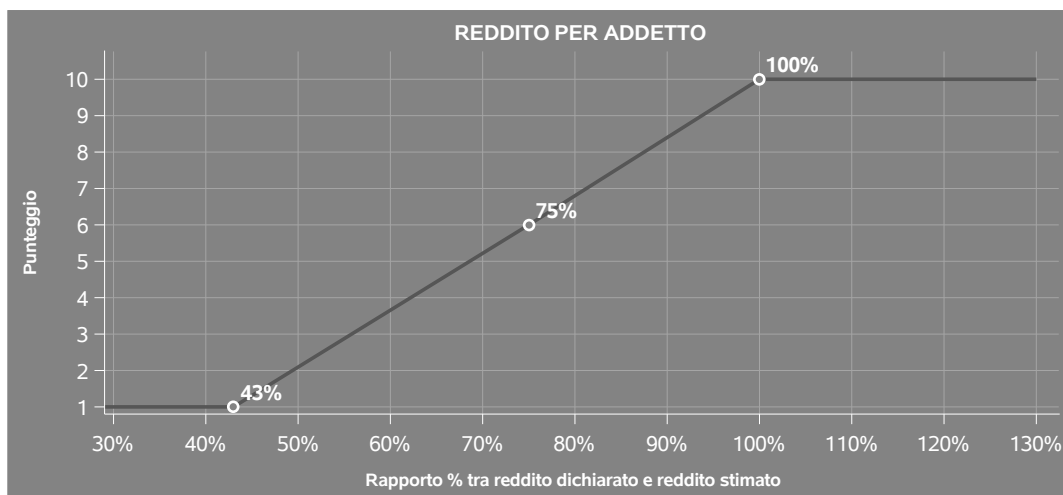
L'indicatore è calcolato come rapporto tra il reddito dichiarato per addetto e il reddito per addetto stimato.

A tale indicatore viene associato un punteggio che varia su una scala da 1 a 10. Quando il reddito dichiarato è maggiore o uguale rispetto a quello stimato ovvero il rapporto tra reddito dichiarato e reddito stimato presenta un valore pari o superiore ad 1, il punteggio assume valore 10; quando il citato rapporto presenta un valore pari o inferiore alla corrispondente soglia minima di riferimento⁶ o il reddito dichiarato è negativo, il punteggio assume valore 1; quando tale rapporto presenta un valore compreso nell'intervallo tra la soglia minima e massima di riferimento, il punteggio è modulato⁷ fra 1 e 10. Nel seguente grafico, per semplicità di rappresentazione, i valori sono rappresentati in forma percentuale approssimata all'intero.


⁶La soglia minima di riferimento è pari a $\exp(-0,84586)$, ovvero l'esponenziale della deviazione standard (σ), con segno negativo, del logaritmo del rapporto tra reddito per addetto dichiarato e reddito per addetto dichiarato più la differenza tra valore aggiunto per addetto stimato e dichiarato.

⁷Punteggio = $1+9x\{[\text{indicatore} - \exp(-\sigma)]/[1 - \exp(-\sigma)]\}$





Il reddito stimato è pari alla somma del reddito dichiarato e dell'eventuale maggior valore aggiunto stimato.



INDICATORI ELEMENTARI DI ANOMALIA

GESTIONE CARATTERISTICA

COSTO DEL MATERIALE IMPIEGATO E PER LA PRODUZIONE DI SERVIZI NEGATIVO

L'indicatore evidenzia situazioni di anomalia relative al costo del materiale impiegato e per la produzione di servizi.

Nel caso in cui tale costo sia negativo, l'indicatore è **applicato** e il relativo punteggio assume valore 1.

CORRISPONDENZA DELLE ESISTENZE DI PRODOTTI FINITI, MATERIE PRIME E MERCI CON LE RELATIVE RIMANENZE

L'indicatore monitora la corrispondenza tra il valore delle "Esistenze iniziali relative a merci, prodotti finiti, materie prime e sussidiarie, semilavorati e ai servizi non di durata ultrannuale", comprensive di quelle relative a prodotti soggetti ad aggio o ricavo fisso, e le relative rimanenze finali dichiarate per il periodo di imposta precedente.

Nel caso in cui la differenza, in valore assoluto, tra i due importi sia superiore a 100 euro più il 5% delle rimanenze finali dell'anno precedente, l'indicatore è **applicato** e il relativo punteggio assume valore 1.


L'indicatore è **applicabile** solo se per il periodo di imposta precedente il contribuente ha applicato gli indici sintetici di affidabilità fiscale per una attività di impresa.

CORRISPONDENZA DELLE ESISTENZE DI OPERE E SERVIZI DI DURATA ULTRANNUALE CON LE RELATIVE RIMANENZE

L'indicatore monitora la corrispondenza tra il valore delle "Esistenze iniziali relative ad opere, forniture e servizi di durata ultrannuale" e le relative rimanenze finali dichiarate per il periodo di imposta precedente.

Nel caso in cui la differenza, in valore assoluto, tra i due importi sia superiore a 100 euro più il 5% delle rimanenze finali dell'anno precedente, l'indicatore è **applicato** e il relativo punteggio assume valore 1.

L'indicatore è **applicabile** solo se per il periodo di imposta precedente il contribuente ha applicato gli indici sintetici di affidabilità fiscale per una attività di impresa.



CORRISPONDENZA DELLE ESISTENZE DI OPERE E SERVIZI DI DURATA ULTRANNUALE DI CUI ALL'ART. 93 COMMA 5 DEL TUIR CON LE RELATIVE RIMANENZE

L'indicatore monitora la corrispondenza tra il valore delle "Esistenze iniziali relative ad opere, forniture e servizi di durata ultrannuale di cui all'art. 93, comma 5, del TUIR" e le relative rimanenze finali dichiarate per il periodo di imposta precedente.

Nel caso in cui la differenza, in valore assoluto, tra i due importi sia superiore a 100 euro più il 5% delle rimanenze finali dell'anno precedente, l'indicatore è **applicato** e il relativo punteggio assume valore 1.

L'indicatore è **applicabile** solo se per il periodo di imposta precedente il contribuente ha applicato gli indici sintetici di affidabilità fiscale per una attività di impresa.

CORRISPONDENZA DELLE ESISTENZE DI PRODOTTI IN CORSO DI LAVORAZIONE E SERVIZI NON DI DURATA ULTRANNUALE CON LE RELATIVE RIMANENZE

L'indicatore monitora la corrispondenza tra il valore delle "Esistenze iniziali di prodotti in corso di lavorazione e servizi non di durata ultrannuale" e le relative rimanenze finali dichiarate per il periodo di imposta precedente.

Nel caso in cui la differenza, in valore assoluto, tra i due importi sia superiore a 100 euro più il 5% delle rimanenze finali dell'anno precedente, l'indicatore è **applicato** e il relativo punteggio assume valore 1.

L'indicatore è **applicabile** solo se per il periodo di imposta precedente il contribuente ha applicato gli indici sintetici di affidabilità fiscale per una attività di impresa.

CORRISPONDENZA DELLE ESISTENZE DI PRODOTTI FINITI CON LE RELATIVE RIMANENZE

L'indicatore monitora la corrispondenza tra il valore delle "Esistenze iniziali relative a prodotti finiti" e le relative rimanenze finali dichiarate per il periodo di imposta precedente.

Nel caso in cui la differenza, in valore assoluto, tra i due importi sia superiore a 100 euro più il 5% delle rimanenze finali dell'anno precedente, l'indicatore è **applicato** e il relativo punteggio assume valore 1.

L'indicatore è **applicabile** solo se per il periodo di imposta precedente il contribuente ha applicato gli indici sintetici di affidabilità fiscale per una attività di impresa.

COPERTURA DELLE SPESE PER DIPENDENTE

L'indicatore verifica che l'impresa generi un valore aggiunto per addetto coerente con le spese per dipendente.



L'indicatore è **calcolato** come rapporto tra le spese per dipendente e il valore aggiunto per addetto⁸. Le spese per dipendente sono calcolate come rapporto tra le "Spese per lavoro dipendente e per altre prestazioni diverse da lavoro dipendente afferenti l'attività dell'impresa", al netto delle "Spese per prestazioni rese da professionisti esterni", delle "Spese per collaboratori coordinati e continuativi" e delle "Spese per compensi corrisposti ai soci per l'attività di amministratore (società di persone)", e il numero dipendenti.

Nel caso in cui il rapporto tra le spese per dipendente e il valore aggiunto per addetto assuma valori superiori all'unità l'indicatore è **applicato** e il relativo punteggio assume valore 1.

ANALISI DELL'APPORTO DI LAVORO DELLE FIGURE NON DIPENDENTI

L'indicatore monitora la corretta compilazione dell'apporto di lavoro delle figure non dipendenti.

A tal fine, per ciascuna figura di addetto non dipendente (collaboratori familiari, familiari diversi, associati in partecipazione, soci amministratori, soci non amministratori) e a seconda della natura giuridica dell'impresa di appartenenza, è stato definito un valore percentuale minimo di apporto di lavoro per addetto, differenziato per numero di addetti per figura di addetto non dipendente (si veda la tabella seguente).

Tale valore rappresenta la soglia minima di riferimento dell'apporto di lavoro delle figure non dipendenti.

Soglia minima percentuale di apporto di lavoro per addetto delle figure non dipendenti

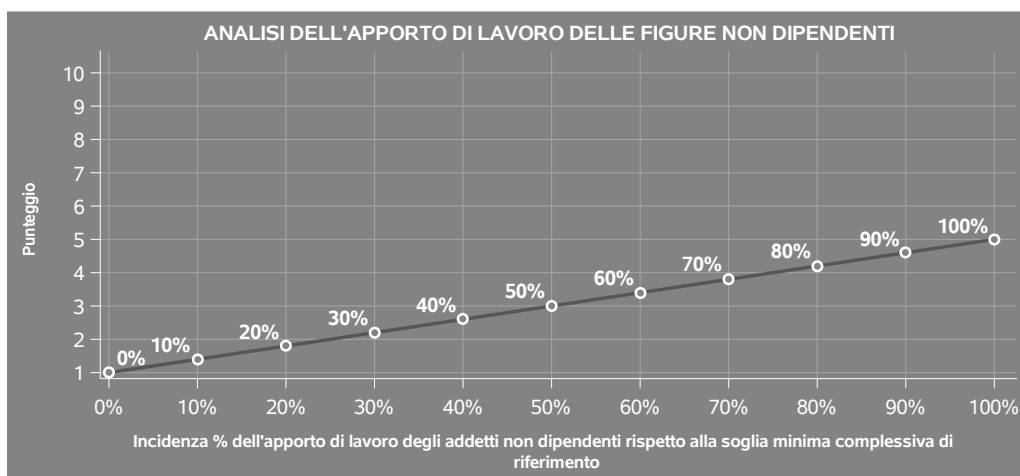
NATURA GIURIDICA	Numero addetti per figura	COLLABORATORI FAMILIARI	FAMILIARI DIVERSI	ASSOCIATI IN PARTECIPAZIONE	SOCI AMMINISTRATORI	SOCI NON AMMINISTRATORI
Persone fisiche	1	50	30	10		
	2	50	30	8		
	3	50	30	5		
	4	50	30	3		
	5	50	30	2		
	>5	50	30	1		
Società di persone	1		30	10	100	20
	2		30	8	75	15
	3		30	5	67	13
	4		30	3	63	13
	5		30	2	60	8
	>5		30	1	50	4
Società di capitali e enti non commerciali	1		30	10	50	10
	2		30	8	38	8
	3		30	5	33	5
	4		30	3	31	3
	5		30	2	28	2
	>5		30	1	16	1

Nel caso in cui la percentuale complessiva di apporto di lavoro degli addetti non dipendenti dichiarata sia inferiore alla soglia minima complessiva di riferimento, l'indicatore è **applicato** e il relativo punteggio⁹ assume un valore compreso tra 1 e 5, come da grafico successivo.

⁸Quando il denominatore dell'indicatore "Copertura delle spese per dipendente" è non positivo, l'indicatore **non è applicato**.

⁹Punteggio = 1+4 x(apporto di lavoro degli addetti non dipendenti/soglia minima complessiva di riferimento)





ASSENZA DEL NUMERO DI ASSOCIATI IN PARTECIPAZIONE IN PRESENZA DEI RELATIVI UTILI

L'indicatore evidenzia situazioni di anomalia nei casi di mancata dichiarazione dell'apporto di lavoro degli "Associati in partecipazione" in presenza degli "Utili spettanti agli associati in partecipazione con apporti di solo lavoro".

Nel caso in cui si verifici tale anomalia, l'indicatore è **applicato** e il relativo punteggio assume valore 1.

INCIDENZA DEI COSTI RESIDUALI DI GESTIONE


L'indicatore verifica che le voci di costo relative agli oneri diversi di gestione e alle altre componenti negative costituiscano una plausibile componente residuale di costo.

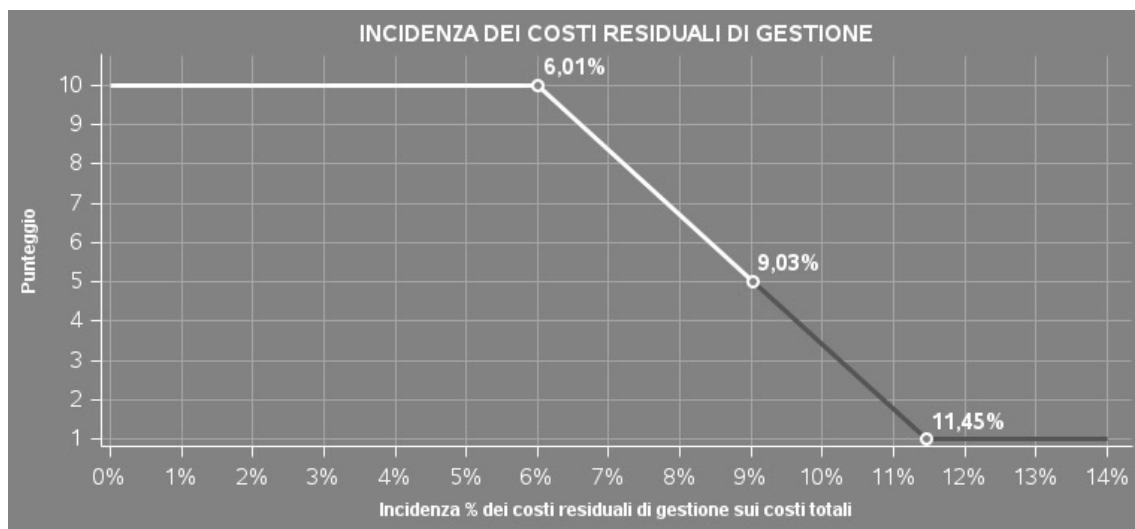
L'indicatore è **calcolato** come rapporto percentuale tra i costi residuali di gestione e i costi totali.

Qualora i costi totali siano uguali a zero, l'indicatore non è **applicabile**.

All'indicatore "Incidenza dei costi residuali di gestione" viene associato un punteggio che varia su una scala da 1 a 10. Quando l'indicatore presenta un valore pari o inferiore alla corrispondente soglia minima di riferimento, il punteggio assume valore 10; quando l'indicatore presenta un valore pari o superiore alla corrispondente soglia massima di riferimento, il punteggio assume valore 1; quando l'indicatore presenta un valore compreso nell'intervallo tra la soglia minima e massima di riferimento, il punteggio è modulato¹⁰ fra 1 e 10.

¹⁰Punteggio = $10 - 9 \times \frac{(\text{indicatore} - \text{soglia minima})}{(\text{soglia massima} - \text{soglia minima})}$





L'indicatore è **applicato** quando il relativo punteggio è non superiore a 5.

MARGINE OPERATIVO LORDO NEGATIVO

L'indicatore evidenzia situazioni di anomalia relative al margine operativo lordo.

Nel caso in cui detto margine sia negativo e il valore aggiunto sia positivo, l'indicatore è **applicato** e il relativo punteggio assume valore 1.

GESTIONE DEI BENI STRUMENTALI


INCIDENZA DEGLI AMMORTAMENTI

L'indicatore verifica la coerenza tra ammortamenti per beni mobili strumentali e relativo valore.

L'indicatore è **calcolato** come rapporto percentuale tra gli ammortamenti per beni mobili strumentali, al netto dei beni di costo unitario non superiore a 516,46 euro e il valore dei beni strumentali mobili in proprietà, al netto dei beni di costo unitario non superiore a 516,46 euro, parametrato alla quota di mesi di attività nel corso del periodo di imposta (numero di mesi di attività nel corso del periodo di imposta / 12).

Nel caso in cui il valore dell'indicatore sia superiore al valore della soglia massima di riferimento (**25%**), l'indicatore è **applicato** e il relativo punteggio assume valore 1.

Qualora l'importo degli ammortamenti per beni mobili strumentali, al netto dei beni di costo unitario non superiore a 516,46 euro, sia positivo e il valore dei beni strumentali mobili in proprietà, al netto dei beni di costo unitario non superiore a 516,46 euro, sia pari a zero, l'indicatore è



applicato e il relativo punteggio assume valore 1.

INCIDENZA DEI COSTI PER BENI MOBILI ACQUISITI IN DIPENDENZA DI CONTRATTI PER LOCAZIONE FINANZIARIA

L'indicatore verifica la coerenza tra canoni di leasing e valore dei relativi beni strumentali acquisiti in leasing.

L'indicatore è **calcolato** come rapporto percentuale tra i "Canoni per beni mobili acquisiti in dipendenza di contratti di locazione finanziaria, ad esclusione dei canoni di leasing fiscalmente deducibili oltre il periodo di durata del contratto", e il "Valore dei beni strumentali mobili relativo a beni acquisiti in dipendenza di contratti di locazione finanziaria", parametrato alla quota di mesi di attività nel corso del periodo di imposta (numero di mesi di attività nel corso del periodo di imposta/12).

Nel caso in cui il valore dell'indicatore sia superiore al valore della soglia massima di riferimento (55%), l'indicatore è **applicato** e il relativo punteggio assume valore 1.

Qualora i "Canoni per beni mobili acquisiti in dipendenza di contratti di locazione finanziaria, ad esclusione dei canoni di leasing fiscalmente deducibili oltre il periodo di durata del contratto", siano positivi e il "Valore dei beni strumentali mobili relativo a beni acquisiti in dipendenza di contratti di locazione finanziaria" sia pari a zero, l'indicatore è **applicato** e il relativo punteggio assume valore 1.

REDDITIVITÀ

REDDITO OPERATIVO NEGATIVO

L'indicatore intercetta le situazioni in cui il reddito operativo è minore di zero.

Qualora si verifichi questa condizione e il margine operativo lordo sia positivo, l'indicatore è **applicato** e il relativo punteggio assume valore 1.

RISULTATO ORDINARIO NEGATIVO


L'indicatore intercetta le situazioni in cui il risultato ordinario è minore di zero.

Qualora si verifichi questa condizione, l'indicatore è **applicato** e il relativo punteggio assume valore 1.

GESTIONE EXTRA-CARATTERISTICA

INCIDENZA DEGLI ACCANTONAMENTI

L'indicatore verifica la plausibilità degli accantonamenti rispetto alla capacità dell'impresa di produrre

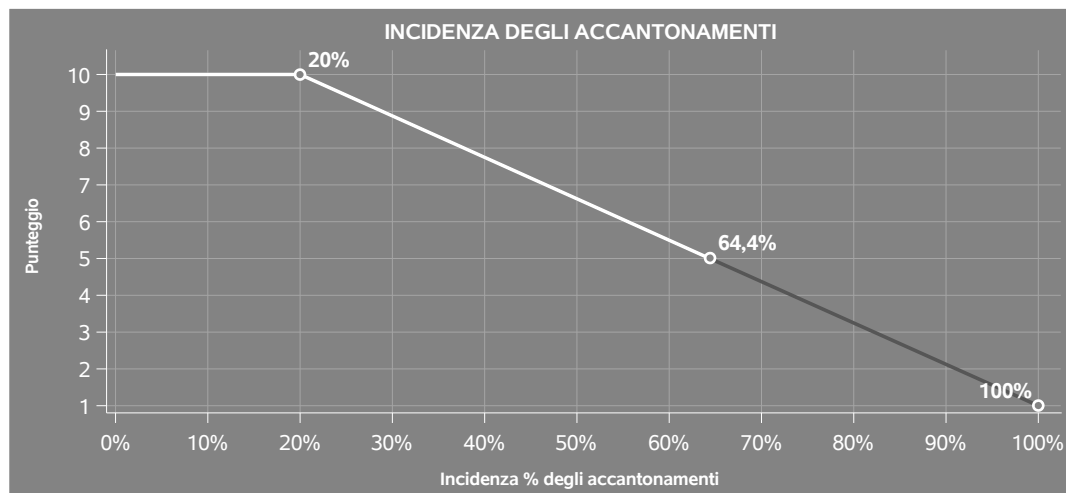


reddito attraverso la propria gestione caratteristica.

L'indicatore è **calcolato** come rapporto percentuale tra gli "Accantonamenti" e il margine operativo lordo.

Qualora gli "Accantonamenti" siano uguali a zero, l'indicatore non è **applicabile**.

All'indicatore "Incidenza degli accantonamenti" viene associato un punteggio che varia su una scala da 1 a 10. Quando l'indicatore presenta un valore pari o inferiore alla corrispondente soglia minima di riferimento (**20%**), il punteggio assume valore 10; quando l'indicatore presenta un valore pari o superiore alla corrispondente soglia massima di riferimento (**100%**), il punteggio assume valore 1; quando l'indicatore presenta un valore compreso nell'intervallo tra la soglia minima e massima di riferimento, il punteggio è modulato¹¹ fra 1 e 10.



L'indicatore è **applicato** quando il relativo punteggio è non superiore a 5.

Qualora il margine operativo lordo sia non positivo, l'indicatore è **applicato** ed assume punteggio pari ad 1.

INCIDENZA DEGLI ONERI FINANZIARI NETTI SUL REDDITO OPERATIVO LORDO

L'indicatore verifica la plausibilità dell'indebitamento finanziario dell'impresa, permettendo di evidenziare eventuali squilibri tra la gestione operativa (comprensiva di ammortamenti e canoni per beni mobili acquisiti in dipendenza di contratti di locazione finanziaria) e la gestione finanziaria.

L'indicatore è **calcolato** come rapporto percentuale tra gli oneri finanziari netti e il reddito operativo

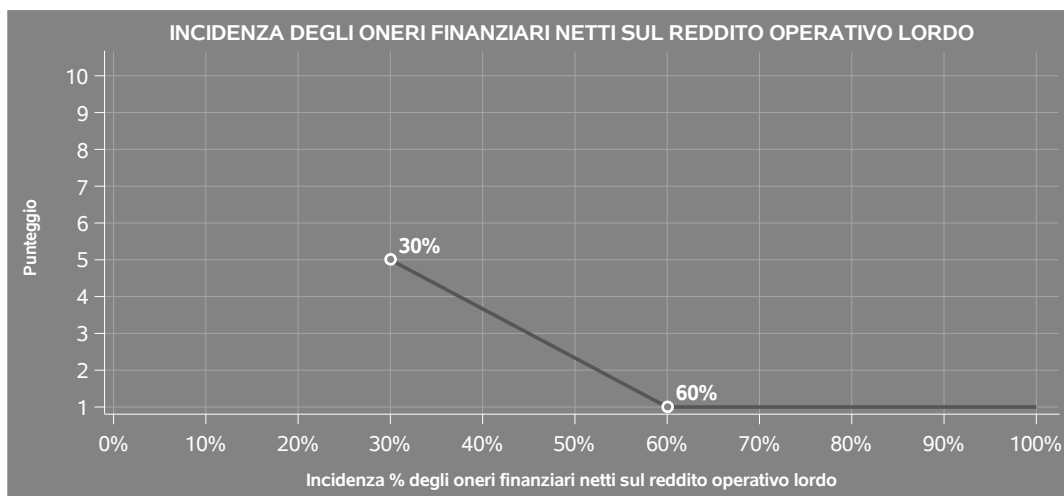
¹¹Punteggio = $10 - 9 \times \frac{(\text{indicatore} - \text{soglia minima})}{(\text{soglia massima} - \text{soglia minima})}$



lordo.

Qualora gli oneri finanziari netti siano non positivi, l'indicatore non è **applicabile**.

All'indicatore "Incidenza degli oneri finanziari netti sul reddito operativo lordo" viene associato un punteggio che varia su una scala da 1 a 5. Quando l'indicatore presenta un valore pari o superiore alla corrispondente soglia massima di riferimento (**60%**) il punteggio assume valore 1; quando l'indicatore presenta un valore superiore alla soglia minima (**30%**) e inferiore alla soglia massima di riferimento, il punteggio è modulato¹² fra 1 e 5.



Le soglie di riferimento, laddove l'impresa dichiara nel modello di rilevazione dei dati "Operazioni con scissione dei pagamenti (art.17-ter DPR 633/72)", "Operazioni con applicazione del reverse charge (art. 17, comma 6 lett. a) e a-ter) DPR 633/72)" o "Ritenute operate ai sensi dell'art. 25 del D.L. n. 78/2010 all'atto dell'accredito dei pagamenti per i bonifici relativi ad interventi sul patrimonio edilizio", sono modulate sulla base dell'incidenza dei relativi ammontari sul "Volume di affari".

Qualora il reddito operativo lordo sia non positivo l'indicatore è **applicato** e assume punteggio pari ad 1.

In assenza di anomalia, l'indicatore non è applicato e il relativo punteggio di affidabilità non è calcolato.

¹²Punteggio = 5 - 4 x [(indicatore - soglia minima)/(soglia massima - soglia minima)]



SUB ALLEGATI

SUB ALLEGATO 54.A.A - ASSEGNAZIONE AI MOB

In fase di applicazione, per l'assegnazione dei contribuenti ai MoB viene utilizzata una combinazione di due tecniche statistiche di tipo multivariato (analisi fattoriali e modelli di mistura finita) che utilizza le seguenti variabili:

Analisi fattoriale	Nome variabile	Descrizione variabile
Strutture dei compensi/ricavi e strutture di spese/costi	TIPSPE_INFO_PREV	Specializzazione Informazione
	TIPSPE_IND_PREV	Specializzazione Industriale
	TIPSPE_CIVILE_PREV	Specializzazione Civile e ambientale
	INC_SOMME_TERZI	Rilevanza delle somme a terzi

Sulla base di tali variabili, il contribuente viene assegnato ad uno o più MoB attraverso l'attribuzione di una probabilità di appartenenza, come descritto nell'**Allegato 89**.

Le matrici ed i vettori per il calcolo delle probabilità di appartenenza ai MoB sono riportati nell'**Allegato 91**.



SUB ALLEGATO 54.A.B - FUNZIONE "RICAVI PER ADDETTO"

Di seguito viene riportato l'elenco delle variabili e dei coefficienti della funzione di regressione "Ricavi per addetto", con la spiegazione dei coefficienti.

INPUT PRODUTTIVI	VARIABILI		COEFFICIENTE	INTERPRETAZIONE DEL COEFFICIENTE STIMATO
	Valore dei beni strumentali	(*)	0,08332668399653	Un aumento dell'1% della variabile determina un aumento dello 0,08% del Ricavo stimato
	Ammortamenti per beni mobili strumentali + Canoni relativi a beni mobili acquisiti in dipendenza di contratti di locazione finanziaria	(*)	0,032171788046514	Un aumento dell'1% della variabile determina un aumento dello 0,03% del Ricavo stimato
	Canoni per beni mobili acquisiti in dipendenza di contratti di locazione non finanziaria e di noleggio	(*)	0,054413702326862	Un aumento dell'1% della variabile determina un aumento dello 0,05% del Ricavo stimato
	Costo del materiale impiegato e per la produzione di servizi	(*)	0,264515044062447	Un aumento dell'1% della variabile determina un aumento dello 0,26% del Ricavo stimato
	Variazione delle rimanenze (iniziali-finali) valutate a costo	(*)	0,0712367949207	Un aumento dell'1% della variabile determina un aumento dello 0,07% del Ricavo stimato
	Incrementi di immobilizzazioni per lavori interni	(*)	-0,075152205257855	Un aumento dell'1% della variabile determina una diminuzione dello 0,08% del Ricavo stimato



	VARIABILI		COEFFICIENTE	INTERPRETAZIONE DEL COEFFICIENTE STIMATO
	Costo per servizi al netto dei compensi corrisposti ai soci per l'attività di amministratore (società ed enti soggetti all'Ires)	(*)	0,383274192857024	Un aumento dell'1% della variabile determina un aumento dello 0,38% del Ricavo stimato
	Spese per lavoro dipendente al netto dei compensi corrisposti ai soci per l'attività di amministratore	(*)	0,329654015763705	Un aumento dell'1% della variabile determina un aumento dello 0,33% del Ricavo stimato
VARIABILI STRUTTURALI	Cooperativa		-0,157190716909675	La condizione di 'Cooperativa' determina una diminuzione del 15,72% del Ricavo stimato
	Estero (U.E., Extra U.E.)/100		0,06374710515066	Un aumento dell'1% della variabile determina un aumento dello 0,06% del Ricavo stimato
MODELLI DI BUSINESS (MoB)	Quota numero Dipendenti		-0,098949680741546	Un dipendente presenta una produttività inferiore del 9,89% in termini di Ricavo stimato
	Probabilità di appartenenza al MoB 1 — Studi ed imprese di ingegneria integrata che operano prevalentemente nell'ambito dell'ingegneria dell'informazione		-0,045844414002984	L'appartenenza al MoB determina una diminuzione del 4,58% del Ricavo stimato



	VARIABILI		COEFFICIENTE	INTERPRETAZIONE DEL COEFFICIENTE STIMATO
	Probabilità di appartenenza al MoB 3 — Studi ed imprese di ingegneria integrata che operano prevalentemente nell'ambito dell'ingegneria civile e ambientale		-0,046586657719566	L'appartenenza al MoB determina una diminuzione del 4,66% del Ricavo stimato
	Probabilità di appartenenza al MoB 4 — Studi ed imprese di ingegneria integrata che operano prevalentemente nell'ambito dell'ingegneria industriale e in genere affidano a terzi prestazioni direttamente afferenti l'attività		0,047920862788455	L'appartenenza al MoB determina un aumento del 4,79% del Ricavo stimato
VARIABILI TERRITORIALI	Territorialità generale a livello comunale relativa ai gruppi 2 o 5		-0,038323492839734	L'appartenenza ai gruppi territoriali considerati determina una diminuzione del 3,83% del Ricavo stimato
MISURE DI CICLO DI SETTORE	Tasso di occupazione a livello regionale		0,00377707603753	Una diminuzione di un punto della variabile determina una flessione dello 0,38% del Ricavo stimato
	Andamento dell'ammontare dei ricavi del settore		0,301734000409304	Una diminuzione dell'1% della variabile di ciclo economico determina una flessione dello 0,30% del Ricavo stimato
ECONOMIE DI SCALA E/O SOSTITUZIONE	(Costo del materiale impiegato e per la produzione di servizi) x (Spese per lavoro dipendente al netto dei compensi corrisposti ai soci per l'attività di amministratore)	(***)	-0,003102632057956	Un aumento dell'1% della variabile determina una diminuzione dello 0,003% del Ricavo stimato



VARIABILI	COEFFICIENTE	INTERPRETAZIONE DEL COEFFICIENTE STIMATO
(Valore dei beni strumentali) x (Spese per lavoro dipendente al netto dei compensi corrisposti ai soci per l'attività di amministratore)	(***) -0,002402101221718	Un aumento dell'1% della variabile determina una diminuzione dello 0,002% del Ricavo stimato
INTERCETTA Valore dell'intercetta del modello di stima	1,777035081680123	
Coefficiente di rivalutazione	1	
Coefficiente individuale Vedasi Allegato 90		

(*) Le variabili contabili (XC) sono utilizzate in stima come $LN[1+XC/(N^{\circ}addetti \times 1.000)]$ o $LN[1+MIN\{XC/(N^{\circ}addetti \times 1.000), quota\ valore\ in\ migliaia\ pro\ capite\}]$


(**) Le variabili numeriche (XN) sono utilizzate in stima come $LN[1+XN/(N^{\circ}addetti)]$ o $LN[1+MIN\{XN/(N^{\circ}addetti), quota\ valore\ pro\ capite\}]$

(***) La variabile relativa al numero degli addetti è utilizzata in stima come $LN(1+N^{\circ}addetti)$

(****) Ciascuna variabile (XS) del prodotto è utilizzata in stima come $LN(1+XS)$

Le variabili dipendenti sono utilizzate in stima come $LN[1+YC/(N^{\circ}addetti \times 1.000)]$, dove: YC è uguale a Ricavi oppure Compensi oppure Valore aggiunto.


Le misure di ciclo settoriale relative al periodo di imposta di applicazione saranno pubblicate con apposito Decreto ai sensi dell'art. 9-bis comma 2 del DL 50 del 24 aprile 2017 convertito nella Legge n. 96 del 21 giugno 2017.



SUB ALLEGATO 54.A.C - FUNZIONE "VALORE AGGIUNTO PER ADDETTO"

Di seguito viene riportato l'elenco delle variabili e dei coefficienti della funzione di regressione "Valore aggiunto per addetto", con la spiegazione dei coefficienti.

	VARIABILI		COEFFICIENTE	INTERPRETAZIONE DEL COEFFICIENTE STIMATO
INPUT PRODUTTIVI	Costi produttivi	(*)	0,377169918411846	Un aumento dell'1% della variabile determina un aumento dello 0,38% del VA stimato
	Valore dei beni strumentali	(*)	0,100652488637768	Un aumento dell'1% della variabile determina un aumento dello 0,10% del VA stimato
	Ammortamenti per beni mobili strumentali + Canoni relativi a beni mobili acquisiti in dipendenza di contratti di locazione finanziaria	(*)	0,101413428344279	Un aumento dell'1% della variabile determina un aumento dello 0,10% del VA stimato
	Canoni relativi a beni immobili	(*)	-0,015458667238505	Un aumento dell'1% della variabile determina una diminuzione dello 0,02% del VA stimato
	Incrementi di immobilizzazioni per lavori interni	(*)	-0,12169056916314	Un aumento dell'1% della variabile determina una diminuzione dello 0,12% del VA stimato
	Cooperativa		-0,435469375791268	La condizione di 'Cooperativa' determina una diminuzione del 43,55% del VA stimato
VARIABILI STRUTTURALI				




	VARIABILI		COEFFICIENTE	INTERPRETAZIONE DEL COEFFICIENTE STIMATO
	Estero (U.E., Extra U.E.)/100		0,149803654329441	Un aumento dell'1% della variabile determina un aumento dello 0,15% del VA stimato
MODELLI DI BUSINESS (MoB)	Probabilità di appartenenza al MoB 4 — Studi ed imprese di ingegneria integrata che operano prevalentemente nell'ambito dell'ingegneria industriale e in genere affidano a terzi prestazioni direttamente afferenti l'attività		0,082281032836145	L'appartenenza al MoB determina un aumento dell'8,23% del VA stimato
MISURE DI CICLO DI SETTORE	Tasso di occupazione a livello regionale		0,005658697330212	Una diminuzione di un punto della variabile determina una flessione dello 0,57% del VA stimato
INTERCETTA	Valore dell'intercetta del modello di stima		1,120548979887913	
Coefficiente di rivalutazione			1,094761073047649	
Coefficiente individuale	Vedasi Allegato 90			

(*) Le variabili contabili (XC) sono utilizzate in stima come $LN[1+XC/(N^{addetti} \times 1.000)]$ o $LN[1+MIN(XC/(N^{addetti} \times 1.000), \text{quota valore in migliaia pro capite})]$

(**) Le variabili numeriche (XN) sono utilizzate in stima come $LN[1+XN/(N^{addetti})]$ o $LN[1+MIN(XN/(N^{addetti}), \text{quota valore pro capite})]$


(***) La variabile relativa al numero degli addetti è utilizzata in stima come $LN(1+N^{addetti})$

(****) Ciascuna variabile (XS) del prodotto è utilizzata in stima come $LN(1+XS)$



Le variabili dipendenti sono utilizzate in stima come $LN[1+YC/(N^{\text{addetti}} \times 1.000)]$, dove: YC è uguale a Ricavi oppure Compensi oppure Valore aggiunto.

Le misure di ciclo settoriale relative al periodo di imposta di applicazione saranno pubblicate con apposito Decreto ai sensi dell'art. 9-bis comma 2 del DL 50 del 24 aprile 2017 convertito nella Legge n. 96 del 21 giugno 2017.



SUB ALLEGATO 54.A.D - FORMULE DELLE VARIABILI E DEGLI INDICATORI

Di seguito sono riportate le formule delle variabili e degli indicatori economico-contabili utilizzati nell'ISA CK23U:

Addetti ¹³ (**ditte individuali**) = Titolare + Numero dipendenti + Numero collaboratori coordinati e continuativi che prestano attività prevalentemente nell'impresa + Numero collaboratori dell'impresa familiare e coniuge dell'azienda coniugale + Numero familiari diversi che prestano attività nell'impresa + Numero associati in partecipazione.

Addetti (società) = Numero dipendenti + Numero collaboratori coordinati e continuativi che prestano attività prevalentemente nell'impresa + Numero familiari diversi che prestano attività nell'impresa + Numero associati in partecipazione + Numero soci amministratori + Numero soci non amministratori + Numero amministratori non soci.

Addetti non dipendenti ¹⁴ (**ditte individuali**) = Titolare + Numero collaboratori dell'impresa familiare e coniuge dell'azienda coniugale + Numero familiari diversi che prestano attività nell'impresa + Numero associati in partecipazione.

Addetti non dipendenti (società) = Numero familiari diversi che prestano attività nell'impresa + Numero associati in partecipazione + Numero soci amministratori + Numero soci non amministratori + Numero amministratori non soci.

Ammortamenti per beni mobili strumentali, al netto dei beni di costo unitario non superiore a 516,46 euro = Ammortamenti per beni mobili strumentali - Spese per l'acquisto di beni strumentali mobili di costo unitario non superiore a 516,46 euro.

Cooperativa = 1 se Cooperativa (1= a mutualità prevalente; 2= altra cooperativa) è maggiore di zero; altrimenti assume valore pari a zero.

Costi = Costi produttivi + Oneri diversi di gestione ed altre componenti negative - Perdite su crediti - Utili spettanti agli associati in partecipazione con apporti di solo lavoro - Maggiorazioni fiscali - Componenti negativi derivanti da trasferimenti di azienda o di rami di azienda - Minusvalenze derivanti da operazioni di riconversione produttiva, ristrutturazione o ridimensionamento produttivo, espropri o nazionalizzazioni di beni, alienazione di beni non strumentali all'attività produttiva - Quote di accantonamento annuale al TFR per forme pensionistiche complementari e somme erogate agli iscritti ai fondi di previdenza del personale dipendente - Oneri per imposte e tasse + Canoni relativi a beni immobili.

¹³ Il titolare è pari a uno. Il numero collaboratori dell'impresa familiare e coniuge dell'azienda coniugale, il numero familiari diversi che prestano attività nell'impresa, il numero associati in partecipazione, il numero soci amministratori e il numero soci non amministratori sono pari alla relativa percentuale di lavoro prestato diviso 100. Il numero collaboratori coordinati e continuativi che prestano attività prevalentemente nell'impresa, il numero amministratori non soci e il titolare sono rideterminati in base alla durata dell'attività pari al numero di mesi di attività nel corso del periodo di imposta diviso 12. Il numero addetti non può essere inferiore a ("Numero di mesi di attività nel corso del periodo di imposta" diviso 12).

¹⁴ Il titolare è pari a uno. Il numero collaboratori dell'impresa familiare e coniuge dell'azienda coniugale, il numero familiari diversi che prestano attività nell'impresa, il numero associati in partecipazione, il numero soci amministratori e il numero soci non amministratori sono pari alla relativa percentuale di lavoro prestato diviso 100. Il numero amministratori non soci e il titolare sono rideterminati in base alla durata dell'attività pari al numero di mesi di attività nel corso del periodo di imposta diviso 12. Se il numero addetti non dipendenti è inferiore a "Numero di mesi di attività nel corso del periodo d'imposta" diviso 12, allora il numero addetti non dipendenti è pari al valore massimo tra (numero addetti non dipendenti) e (titolare - Numero dipendenti).



Costi produttivi = Costo del materiale impiegato e per la produzione di servizi + Variazione delle rimanenze (iniziali-finali) valutate a costo + Costo per servizi - Compensi corrisposti ai soci per l'attività di amministratore (società ed enti soggetti all'IRES) + Canoni per beni mobili acquisiti in dipendenza di contratti di locazione non finanziaria e di noleggio + Spese per lavoro dipendente e per altre prestazioni diverse da lavoro dipendente afferenti l'attività dell'impresa - Compensi corrisposti ai soci per l'attività di amministratore (società di persone).

Costi residuali di gestione = Oneri diversi di gestione ed altre componenti negative - Perdite su crediti - Utili spettanti agli associati in partecipazione con apporti di solo lavoro - Maggiorazioni fiscali - Componenti negativi derivanti da trasferimenti di azienda o di rami di azienda - Minusvalenze derivanti da operazioni di riconversione produttiva, ristrutturazione o ridimensionamento produttivo, espropri o nazionalizzazioni di beni, alienazione di beni non strumentali all'attività produttiva - Quote di accantonamento annuale al TFR per forme pensionistiche complementari e somme erogate agli iscritti ai fondi di previdenza del personale dipendente - Oneri per imposte e tasse.

Costi totali = Costi produttivi + Oneri diversi di gestione ed altre componenti negative - Perdite su crediti - Utili spettanti agli associati in partecipazione con apporti di solo lavoro - Maggiorazioni fiscali - Componenti negativi derivanti da trasferimenti di azienda o di rami di azienda - Minusvalenze derivanti da operazioni di riconversione produttiva, ristrutturazione o ridimensionamento produttivo, espropri o nazionalizzazioni di beni, alienazione di beni non strumentali all'attività produttiva - Quote di accantonamento annuale al TFR per forme pensionistiche complementari e somme erogate agli iscritti ai fondi di previdenza del personale dipendente - Oneri per imposte e tasse.


Costo del materiale impiegato e per la produzione di servizi ¹⁵=[(Esistenze iniziali relative a merci, prodotti finiti, materie prime e sussidiarie, semilavorati e ai servizi non di durata ultrannuale - Esistenze iniziali di prodotti in corso di lavorazione e servizi non di durata ultrannuale - Esistenze iniziali relative a prodotti finiti) + Costi per l'acquisto di materie prime, sussidiarie, semilavorati e merci e per la produzione di servizi - Beni distrutti o sottratti relativi a materie prime, sussidiarie, semilavorati, merci e prodotti finiti] - Rimanenze finali relative a merci, materie prime e sussidiarie.

Esistenze iniziali relative a merci, materie prime e sussidiarie = Esistenze iniziali relative a merci, prodotti finiti, materie prime e sussidiarie, semilavorati e ai servizi non di durata ultrannuale - Esistenze iniziali di prodotti in corso di lavorazione e servizi non di durata ultrannuale - Esistenze iniziali relative a prodotti finiti.

Esistenze iniziali relative a prodotti finiti, semilavorati e ai servizi = Esistenze iniziali di prodotti in corso di lavorazione e servizi non di durata ultrannuale + Esistenze iniziali relative a prodotti finiti + Esistenze iniziali relative ad opere, forniture e servizi di durata ultrannuale di cui all'art. 93, comma 5, del TUIR.

Fattore correttivo (FC) = $1 - \left[\frac{\text{Valore massimo tra Variazione delle rimanenze relative a prodotti finiti, semilavorati e ai servizi e zero}}{\text{Costi}} \right]$ dove Costi è pari a (Costo del materiale impiegato e per la produzione di servizi + Costo per servizi - Compensi corrisposti ai soci per l'attività di amministratore (società ed enti soggetti all'IRES) + Ammortamenti per beni mobili strumentali + Costo per il godimento di beni di terzi (canoni di locazione finanziaria e non finanziaria,

¹⁵Ad esclusione dell'utilizzo nell'ambito dell'indicatore elementare di anomalia relativo al "costo del materiale impiegato e per la produzione di servizi", se la variabile è minore di zero, viene posta uguale a zero.



di noleggio, ecc.) - Canoni relativi a beni immobili + Spese per lavoro dipendente e per altre prestazioni diverse da lavoro dipendente afferenti l'attività dell'impresa - Compensi corrisposti ai soci per l'attività di amministratore (società di persone) + Interessi e altri oneri finanziari). Se Costi è pari a zero allora Fattore correttivo (FC) è pari a 1; se Variazione delle rimanenze relative a prodotti finiti, semilavorati e ai servizi è maggiore di Costi allora Fattore correttivo (FC) è pari a zero.

Margine operativo lordo = Valore aggiunto - (Spese per lavoro dipendente e per altre prestazioni diverse da lavoro dipendente afferenti l'attività dell'impresa - Spese per prestazioni rese da professionisti esterni - Compensi corrisposti ai soci per l'attività di amministratore (società di persone)).

Numero dipendenti = (Numero delle giornate retribuite - Numero delle giornate di sospensione, C.I.G. e simili del personale dipendente) diviso 312.

Oneri finanziari netti = Interessi e altri oneri finanziari - Risultato della gestione finanziaria.

Quota numero Dipendenti = (Addetti - Addetti non dipendenti) / Addetti.

Reddito = Risultato ordinario + Altri proventi considerati ricavi di cui alla lettera f) dell'art. 85, comma 1, del TUIR + Altri proventi e componenti positivi - Oneri diversi di gestione ed altre componenti negative di cui componenti negativi derivanti da trasferimenti di azienda o di rami di azienda - Oneri diversi di gestione ed altre componenti negative di cui minusvalenze derivanti da operazioni di riconversione produttiva, ristrutturazione o ridimensionamento produttivo, espropri o nazionalizzazioni di beni, alienazione di beni non strumentali all'attività produttiva.

Reddito operativo = Margine operativo lordo - Ammortamenti - Accantonamenti.

Reddito operativo lordo = Reddito operativo + Ammortamenti + Canoni per beni mobili acquisiti in dipendenza di contratti di locazione finanziaria, ad esclusione dei canoni di leasing fiscalmente deducibili oltre il periodo di durata del contratto.

Ricavi = Ricavi di cui ai commi 1 (Lett. a) e b)) e 2 dell'art. 85 del TUIR + (Altri proventi considerati ricavi - Altri proventi considerati ricavi di cui alla lettera f) dell'art. 85, comma 1, del TUIR) + (Rimanenze finali relative ad opere, forniture e servizi di durata ultrannuale - Rimanenze finali relative ad opere, forniture e servizi di durata ultrannuale di cui all'art. 93, comma 5, del TUIR) - (Esistenze iniziali relative ad opere, forniture e servizi di durata ultrannuale - Esistenze iniziali relative ad opere, forniture e servizi di durata ultrannuale di cui all'art. 93, comma 5, del TUIR) + Ulteriori componenti positivi per migliorare il profilo di affidabilità.

Rilevanza delle somme a terzi ¹⁶= $100 \times (\text{Spese per prestazioni rese da professionisti esterni} + \text{Somme corrisposte ad imprese per prestazioni di servizi direttamente afferenti l'attività (ricomprese nel rigo F10)}) \text{ diviso Costi se Costi è maggiore di zero; altrimenti assume valore pari a zero .}$

Rimanenze finali relative a merci, materie prime e sussidiarie = Rimanenze finali relative a merci, prodotti finiti, materie prime e sussidiarie, semilavorati e ai servizi non di durata ultrannuale - Rimanenze finali di prodotti in corso di lavorazione e servizi non di durata ultrannuale - Rimanenze finali relative a prodotti finiti.

¹⁶La variabile è arrotondata alla seconda cifra decimale.



Rimanenze finali relative a prodotti finiti, semilavorati e ai servizi = Rimanenze finali di prodotti in corso di lavorazione e servizi non di durata ultrannuale + Rimanenze finali relative a prodotti finiti + Rimanenze finali relative ad opere, forniture e servizi di durata ultrannuale di cui all'art. 93, comma 5, del TUIR.

Risultato ordinario = Reddito operativo + Risultato della gestione finanziaria - Interessi e altri oneri finanziari + Incrementi di immobilizzazioni per lavori interni.

Specializzazione Civile e ambientale = Macroaree specialistiche: Civile e ambientale se Macroaree specialistiche: Civile e ambientale è pari al valore massimo tra (Macroaree specialistiche: Civile e ambientale, Informazione, Industriale); altrimenti assume valore pari a zero.

Specializzazione Industriale = Macroaree specialistiche: Industriale se Macroaree specialistiche: Industriale è pari al valore massimo tra (Macroaree specialistiche: Civile e ambientale, Informazione, Industriale); altrimenti assume valore pari a zero.

Specializzazione Informazione = Macroaree specialistiche: Informazione se Macroaree specialistiche: Informazione è pari al valore massimo tra (Macroaree specialistiche: Civile e ambientale, Informazione, Industriale); altrimenti assume valore pari a zero.

Tasso di occupazione a livello regionale

La variabile è la media, per tutte le unità locali compilate, dei singoli indicatori regionali.

Un'unità locale è compilata se il comune dell'unità locale è compilato.

Se non risulta compilata alcuna unità locale occorre far riferimento al comune del domicilio fiscale qualora presente.

Territorialità generale a livello comunale¹⁷

La territorialità è applicata a livello comunale.

Gruppo 1 - Aree con livello di benessere elevato, istruzione superiore, sistema economico locale organizzato;

Gruppo 2 - Aree con livello di benessere non elevato, bassa scolarità, sistema economico locale poco sviluppato e basato prevalentemente su attività commerciali;

Gruppo 3 - Aree ad elevata urbanizzazione con notevole grado di benessere, istruzione superiore e caratterizzate da sistemi locali con servizi terziari evoluti;

Gruppo 4 - Aree caratterizzate dalla presenza di piccoli comuni con organizzazione spiccatamente artigianale dell'attività produttiva e livello medio di benessere;

Gruppo 5 - Aree di marcata arretratezza economica, basso livello di benessere e scolarità poco sviluppata.


Il valore del gruppo territoriale di riferimento è calcolato come rapporto tra il numero delle unità locali compilate che appartengono al gruppo territoriale di riferimento e il numero totale delle unità locali compilate.

Una unità locale è compilata se è compilato il comune dell'unità locale.

Se non risulta compilata alcuna unità locale occorre far riferimento al comune del domicilio fiscale qualora presente.

Valore aggiunto = Ricavi - [(Esistenze iniziali relative a merci, materie prime e sussidiarie + Costi per l'acquisto di materie prime, sussidiarie, semilavorati e merci e per la produzione di servizi - Beni distrutti o sottratti relativi a materie prime, sussidiarie, semilavorati, merci e prodotti finiti - Rimanenze finali relative a merci, materie prime

¹⁷I criteri e le conclusioni dello studio sono riportati nell'apposito Decreto Ministeriale.



e sussidiarie) - Variazione delle rimanenze relative a prodotti finiti, semilavorati e ai servizi + (Costo per servizi - Compensi corrisposti ai soci per l'attività di amministratore (società ed enti soggetti all'IRES)) + Costo per il godimento di beni di terzi (canoni di locazione finanziaria e non finanziaria, di noleggio, ecc.) + Spese per prestazioni rese da professionisti esterni + (Oneri diversi di gestione ed altre componenti negative - Utili spettanti agli associati in partecipazione con apporti di solo lavoro - Maggiorazioni fiscali - Componenti negativi derivanti da trasferimenti di azienda o di rami di azienda - Minusvalenze derivanti da operazioni di riconversione produttiva, ristrutturazione o ridimensionamento produttivo, espropri o nazionalizzazioni di beni, alienazione di beni non strumentali all'attività produttiva)].


Valore dei beni strumentali = La variabile è rideterminata in base alla durata dell'attività pari al numero di mesi di attività nel corso del periodo di imposta diviso 12.

Valore dei beni strumentali mobili in proprietà, al netto dei beni di costo unitario non superiore a 516,46 euro = Valore dei beni strumentali - Valore relativo a beni acquisiti in dipendenza di contratti di locazione finanziaria - Spese per l'acquisto di beni strumentali mobili di costo unitario non superiore a 516,46 euro.

Variazione delle rimanenze (iniziali-finali) valutate a costo ¹⁸= Esistenze iniziali relative a prodotti finiti, semilavorati e ai servizi - Rimanenze finali relative a prodotti finiti, semilavorati e ai servizi.

Variazione delle rimanenze relative a prodotti finiti, semilavorati e ai servizi = Rimanenze finali relative a prodotti finiti, semilavorati e ai servizi - Esistenze iniziali relative a prodotti finiti, semilavorati e ai servizi.

¹⁸Se è minore di zero, la variabile viene posta uguale a zero.



ALLEGATO 54.B

NOTA TECNICA E METODOLOGICA

INDICE SINTETICO DI AFFIDABILITÀ FISCALE

CK23U

SERVIZI DI INGEGNERIA INTEGRATA

(ESERCENTI ARTI E PROFESSIONI)



APPLICAZIONE DELL'ISA

L'indice sintetico di affidabilità fiscale (ISA) esprime un giudizio di sintesi sull'affidabilità dei comportamenti fiscali del soggetto.

L'ISA è calcolato come media aritmetica di un insieme d'indicatori elementari e rappresenta il posizionamento del contribuente rispetto a tali indicatori attribuendo al soggetto un valore di sintesi, in scala da 1 a 10, dei singoli indicatori elementari: più basso sarà il valore dell'indice, minore sarà l'affidabilità fiscale del soggetto, più alto sarà il valore, più alta sarà l'attendibilità fiscale del soggetto.

I contribuenti interessati possono indicare ulteriori componenti positivi non risultanti dalle scritture contabili, che concorrono al calcolo degli indicatori elementari, per migliorare il proprio profilo di affidabilità fiscale.

Le attività economiche (ATECO 2007) oggetto dell'indice sintetico di affidabilità fiscale CK23U sono di seguito riportate:

- 71.12.20 - Servizi di progettazione di ingegneria integrata

I criteri generali seguiti per la costruzione dell'indice sintetico di affidabilità fiscale CK23U sono riportati nell'**Allegato 89**.

Di seguito sono rappresentate le modalità di calcolo dell'indice sintetico di affidabilità fiscale CK23U per l'applicazione al singolo contribuente dal periodo di imposta 2021.



MODELLI DI BUSINESS


Ai fini della definizione degli indicatori elementari, i contribuenti interessati all'applicazione dell'ISA CK23U sono classificati in gruppi omogenei che presentano al loro interno caratteristiche il più possibile simili in termini di modalità di operare sul mercato in base al "Modello di Business" (MoB) adottato.

I modelli di business rappresentano la struttura della catena del valore alla base del processo di produzione del bene o del servizio e sono espressione delle differenze fondamentali che derivano dalle diverse articolazioni organizzative con cui tale processo viene effettuato o da specifiche competenze.

Per l'ISA CK23U i MoB individuati sono i seguenti (la numerosità indicata è riferita alle imprese e ai lavoratori autonomi della base dati di costruzione, p.i. 2019):

- **MoB 1 - Studi ed imprese di ingegneria integrata che operano prevalentemente nell'ambito dell'ingegneria dell'informazione** (Numerosità: 288);
- **MoB 2 - Studi ed imprese di ingegneria integrata che operano prevalentemente nell'ambito dell'ingegneria industriale** (Numerosità: 766);
- **MoB 3 - Studi ed imprese di ingegneria integrata che operano prevalentemente nell'ambito dell'ingegneria civile e ambientale** (Numerosità: 1.418);
- **MoB 4 - Studi ed imprese di ingegneria integrata che operano prevalentemente nell'ambito dell'ingegneria industriale e in genere affidano a terzi prestazioni direttamente afferenti l'attività** (Numerosità: 562);
- **MoB 5 - Studi ed imprese di ingegneria integrata che operano prevalentemente nell'ambito dell'ingegneria civile e ambientale e in genere affidano a terzi prestazioni direttamente afferenti l'attività** (Numerosità: 1.807).

Per la descrizione degli elementi che permettono l'assegnazione del contribuente ai MoB si rimanda al **Sub Allegato 54.B.A.**



INDICATORI ELEMENTARI

Gli indicatori elementari utilizzati ai fini del calcolo dell'indice sintetico di affidabilità fiscale per l'ISA CK23U sono differenziati **in due gruppi**:

1. **Indicatori elementari di affidabilità.** Tali indicatori individuano l'attendibilità di relazioni e rapporti tra grandezze di natura contabile e strutturale, tipici del settore e/o del modello organizzativo di riferimento, all'interno di specifici intervalli di valori su una scala da 1 a 10.

A questo gruppo appartengono gli indicatori elementari:

- Compensi per addetto;
- Valore aggiunto per addetto;
- Reddito per addetto.

2. **Indicatori elementari di anomalia.** Tali indicatori segnalano la presenza di profili contabili e/o gestionali atipici rispetto al settore e/o al modello organizzativo di riferimento o evidenziano incongruenze riconducibili ad ingiustificati disallineamenti tra le informazioni dichiarate nei modelli di rilevazione dei dati per l'applicazione degli ISA, ovvero tra queste e le informazioni presenti nei modelli dichiarativi e/o in altre banche dati, con riferimento a diverse annualità d'imposta. Gli indicatori partecipano al calcolo dell'indice sintetico di affidabilità fiscale soltanto quando l'anomalia è presente; trattandosi di indicatori riferibili unicamente ad anomalie, il relativo punteggio di affidabilità fiscale viene misurato o con una scala da 1 a 5 o con il valore 1 che evidenzia la presenza di una grave anomalia.

A questo gruppo appartengono gli indicatori elementari suddivisi nelle successive sezioni:

Gestione caratteristica:


- Copertura delle spese per dipendente;
- Analisi dell'apporto di lavoro delle figure non dipendenti;
- Incidenza delle spese sui compensi;
- Incidenza dei consumi sui compensi;
- Incidenza delle altre spese documentate sui compensi;
- Margine operativo lordo negativo.

Gestione dei beni strumentali:

- Incidenza degli ammortamenti.

Redditività:

- Reddito operativo negativo;



- Risultato ordinario negativo.


Gestione extra-caratteristica:

- Incidenza delle minusvalenze patrimoniali;
- Incidenza degli interessi passivi sul reddito operativo lordo.

Indicatori specifici:

- Corrispondenza dell'anno di inizio attività con i dati in Anagrafe Tributaria;
- Numero di prestazioni equivalenti per addetto.

Le formule delle variabili e degli indicatori sono riportate nel **Sub Allegato 54.B.D.**



INDICATORI ELEMENTARI DI AFFIDABILITÀ

COMPENSI PER ADDETTO

L'indicatore misura l'affidabilità dell'ammontare dei compensi che uno studio professionale consegue attraverso il processo di produzione del servizio con riferimento al contributo di ciascun addetto.

L'indicatore è calcolato come rapporto tra i compensi dichiarati per addetto e i compensi teorici per addetto. I compensi teorici per addetto sono pari alla somma dei:

1. Compensi derivanti dall'attività professionale o artistica per addetto;
2. maggiori compensi stimati per addetto per Stabili collaborazioni con studi e/o strutture di terzi e Altre attività ¹;
3. maggiori compensi per addetto derivanti dalle attività diverse da Stabili collaborazioni con studi e/o strutture di terzi e Altre attività ².

A tale indicatore viene associato un punteggio che varia su una scala da 1 a 10. Quando i compensi dichiarati sono maggiori o uguali rispetto ai compensi teorici, ovvero il rapporto tra i compensi dichiarati e i compensi teorici presenta un valore pari o superiore ad 1, il punteggio assume valore 10; quando il citato rapporto presenta un valore pari o inferiore alla corrispondente soglia minima di riferimento³, il punteggio assume valore 1; quando tale rapporto presenta un valore compreso nell'intervallo tra la soglia minima e massima di riferimento, il punteggio è modulato⁴ fra 1 e 10. Nel seguente grafico, per semplicità di rappresentazione, i valori sono rappresentati in forma percentuale approssimata all'intero.

¹Maggiori compensi stimati per addetto per Stabili collaborazioni con studi e/o strutture di terzi e Altre attività = (compensi stimati per addetto - Compensi derivanti dall'attività professionale o artistica per addetto) moltiplicati per la percentuale sui compensi di (Stabili collaborazioni con studi e/o strutture di terzi + Altre attività) divisa 100. Se tale importo è minore di zero, allora i maggiori compensi stimati vengono posti pari a zero. I compensi stimati sono determinati sulla base di una funzione di regressione dei "Compensi per addetto" i cui coefficienti e la relativa interpretazione sono riportati nel Sub Allegato 54.B.B.

La stima dei "Compensi per addetto" è personalizzata per singolo contribuente sulla base di uno specifico "coefficiente individuale", che misura le differenze nella produttività dei professionisti (ad esempio, dovute a diverse abilità professionali, potere di mercato, ecc.) e che risulta calcolato sulla base dei dati delle otto annualità di imposta precedenti relativi al medesimo contribuente. I criteri per la determinazione del coefficiente individuale sono riportati nell'Allegato 90.

²Maggiori compensi per addetto derivanti dalle attività diverse da Stabili collaborazioni con studi e/o strutture di terzi e Altre attività = somma di [(Soglia inferiore di riferimento - Compenso medio) x numero incarichi riferito all'attività] diviso il numero di addetti, per tutte le attività diverse da Stabili collaborazioni con studi e/o strutture di terzi e Altre attività.

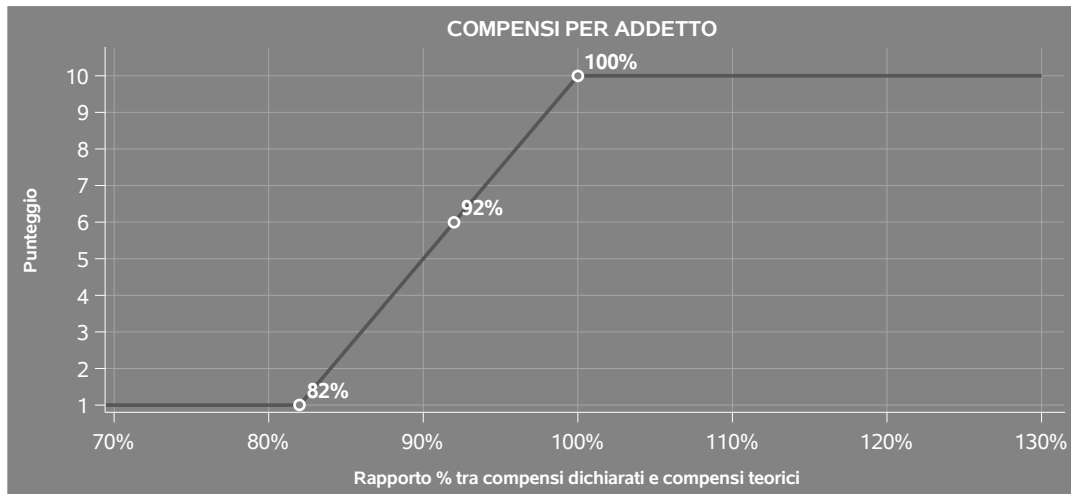
Per ogni attività, se la differenza (Soglia inferiore di riferimento - Compenso medio) è minore di zero, allora tale differenza viene posta pari a zero. Per il dettaglio delle soglie inferiori provinciali di riferimento per le attività della Tipologia dell'attività diverse da Stabili collaborazioni con studi e/o strutture di terzi e Altre attività si rimanda al Sub Allegato 54.B.E.

Per ogni singolo soggetto il valore della soglia inferiore provinciale di riferimento è ottenuto come media, ponderata per le frequenze di appartenenza alle diverse province, delle soglie inferiori provinciali di riferimento individuate per ogni provincia.

³La soglia minima di riferimento è pari a $\exp(-0,19698)$, ovvero l'esponenziale della deviazione standard (sigma), con segno negativo, del logaritmo del rapporto tra compensi dichiarati per addetto e i compensi teorici per addetto.

⁴Punteggio = $1+9 \times [\text{indicatore} - \exp(-\text{sigma})] / [1 - \exp(-\text{sigma})]$





VALORE AGGIUNTO PER ADDETTO

L'indicatore misura l'affidabilità del valore aggiunto creato con riferimento al contributo di ciascun addetto.

L'indicatore è calcolato come rapporto tra il valore aggiunto dichiarato per addetto e il valore aggiunto teorico per addetto. Il valore aggiunto teorico per addetto è pari alla somma del:

1. Valore aggiunto dichiarato al netto dei Compensi non annotati nelle scritture contabili per addetto;
2. maggior valore aggiunto stimato per addetto per Stabili collaborazioni con studi e/o strutture di terzi e Altre attività ⁵;
3. maggiori compensi per addetto derivanti dalle attività diverse da Stabili collaborazioni con studi e/o strutture di terzi e Altre attività.

A tale indicatore viene associato un punteggio che varia su una scala da 1 a 10. Quando il valore aggiunto dichiarato è maggiore o uguale rispetto al valore aggiunto teorico, ovvero il rapporto tra il

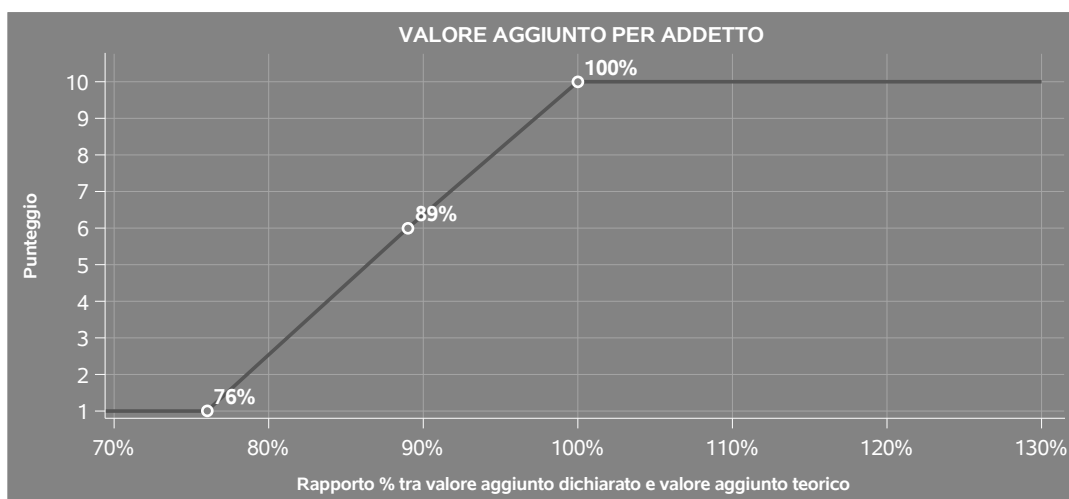
⁵Maggior valore aggiunto stimato per addetto per Stabili collaborazioni con studi e/o strutture di terzi e Altre attività = (valore aggiunto stimato per addetto - valore aggiunto dichiarato al netto dei Compensi non annotati nelle scritture contabili per addetto) moltiplicati per la percentuale sui compensi di (Stabili collaborazioni con studi e/o strutture di terzi + Altre attività) divisa 100. Se tale importo è minore di zero, allora il maggior valore aggiunto stimato viene posto pari a zero.

Il valore aggiunto stimato è determinato sulla base di una funzione di regressione del "Valore aggiunto per addetto" i cui coefficienti e la relativa interpretazione sono riportati nel Sub Allegato 54.B.C.

La stima del "Valore aggiunto per addetto" è personalizzata per singolo contribuente sulla base di uno specifico "coefficiente individuale", che misura le differenze nella produttività dei professionisti (ad esempio, dovute a diverse abilità professionali, potere di mercato, ecc.) e che risulta calcolato sulla base dei dati delle otto annualità di imposta precedenti relativi al medesimo contribuente. I criteri per la determinazione del coefficiente individuale sono riportati nell'Allegato 90.



valore aggiunto dichiarato e il valore aggiunto teorico presenta un valore pari o superiore ad 1, il punteggio assume valore 10; quando il citato rapporto presenta un valore pari o inferiore alla corrispondente soglia minima di riferimento⁶, il punteggio assume valore 1; quando tale rapporto presenta un valore compreso nell'intervallo tra la soglia minima e massima di riferimento, il punteggio è modulato⁷ fra 1 e 10. Nel seguente grafico, per semplicità di rappresentazione, i valori sono rappresentati in forma percentuale approssimata all'intero.



REDDITO PER ADDETTO


L'indicatore misura l'affidabilità del reddito che uno studio professionale realizza in un determinato periodo di tempo con riferimento al contributo di ciascun addetto.

L'indicatore è calcolato come rapporto tra il reddito dichiarato per addetto e il reddito teorico per addetto. Il reddito teorico per addetto è pari alla somma del:

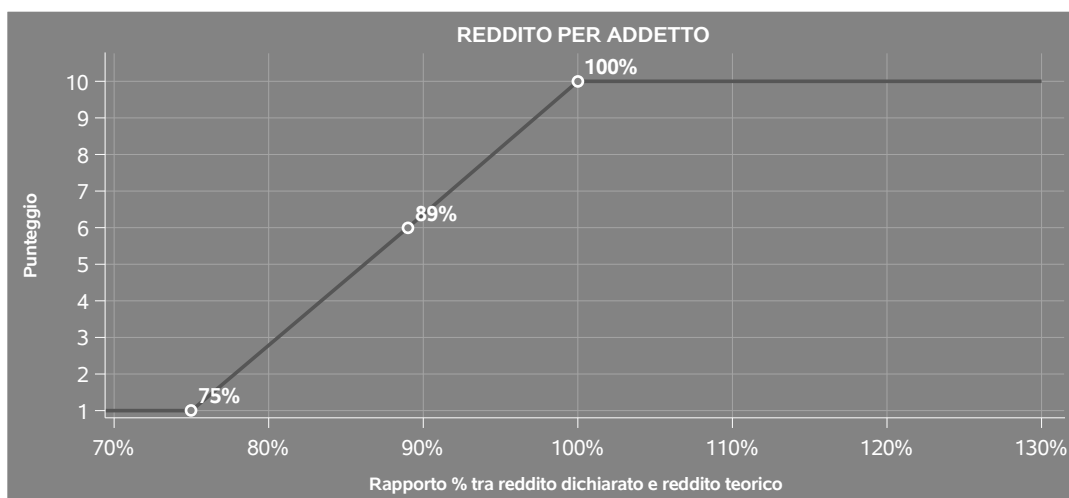
1. Reddito dichiarato al netto dei Compensi non annotati nelle scritture contabili per addetto;
2. maggior valore aggiunto stimato per addetto per Stabili collaborazioni con studi e/o strutture di terzi e Altre attività;
3. maggiori compensi per addetto derivanti dalle attività diverse da Stabili collaborazioni con studi e/o strutture di terzi e Altre attività.

⁶La soglia minima di riferimento è pari a $\exp(-0,27561)$, ovvero l'esponenziale della deviazione standard (sigma), con segno negativo, del logaritmo del rapporto tra valore aggiunto dichiarato per addetto e il valore aggiunto teorico per addetto.

⁷Punteggio = $1+9 \times [\text{indicatore} - \exp(-\text{sigma})] / [1 - \exp(-\text{sigma})]$




A tale indicatore viene associato un punteggio che varia su una scala da 1 a 10. Quando il reddito dichiarato è maggiore o uguale rispetto al reddito teorico ovvero il rapporto tra reddito dichiarato e reddito teorico presenta un valore pari o superiore ad 1, il punteggio assume valore 10; quando il citato rapporto presenta un valore pari o inferiore alla corrispondente soglia minima di riferimento⁸ o il reddito dichiarato è negativo, il punteggio assume valore 1; quando tale rapporto presenta un valore compreso nell'intervallo tra la soglia minima e massima di riferimento, il punteggio è modulato⁹ fra 1 e 10. Nel seguente grafico, per semplicità di rappresentazione, i valori sono rappresentati in forma percentuale approssimata all'intero.



⁸La soglia minima di riferimento è pari a $\exp(-0,28535)$, ovvero l'esponenziale della deviazione standard (σ), con segno negativo, del logaritmo del rapporto tra reddito dichiarato per addetto e il reddito teorico per addetto.

⁹Punteggio = $1+9 \times [\text{indicatore} - \exp(-\sigma)]/[1 - \exp(-\sigma)]$



INDICATORI ELEMENTARI DI ANOMALIA

GESTIONE CARATTERISTICA

COPERTURA DELLE SPESE PER DIPENDENTE

L'indicatore verifica che l'esercente arti o professioni generi un valore aggiunto per addetto coerente con le spese per dipendente.

L'indicatore è **calcolato** come rapporto tra le spese per dipendente e il valore aggiunto per addetto¹⁰. Le spese per dipendente sono calcolate come rapporto tra le Spese per prestazioni di lavoro dipendente e il numero dipendenti.

Nel caso in cui il rapporto tra le spese per dipendente e il valore aggiunto per addetto assuma valori superiori all'unità l'indicatore è **applicato** e il relativo punteggio assume valore 1.

ANALISI DELL'APPORTO DI LAVORO DELLE FIGURE NON DIPENDENTI

L'indicatore monitora la corretta compilazione dell'apporto di lavoro dei "Soci o associati che prestano attività nella società o associazione".

A tal fine, a seconda della natura giuridica dell'esercente arti o professioni di appartenenza, è stato definito un valore percentuale minimo di apporto di lavoro per addetto, differenziato per numero di "Soci o associati che prestano attività nella società o associazione" (si veda la tabella seguente).

Tale valore rappresenta la soglia minima di riferimento dell'apporto di lavoro delle figure non dipendenti.

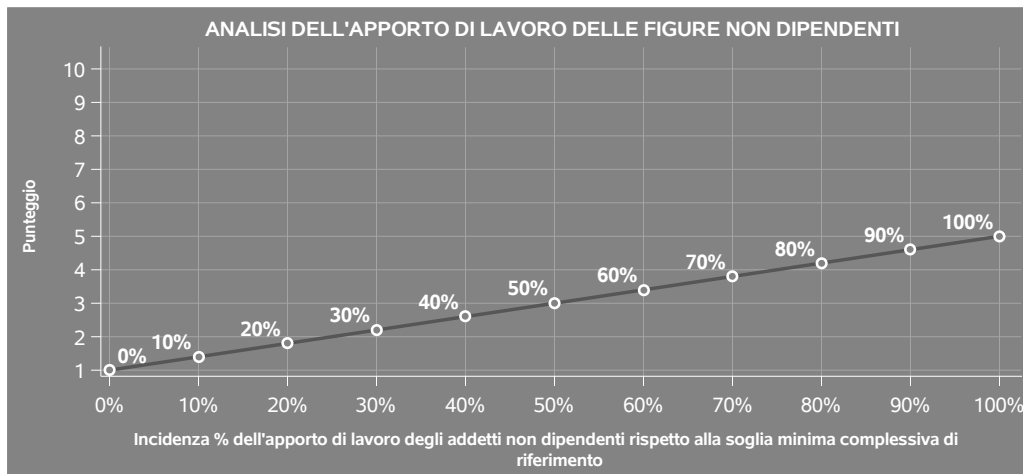
¹⁰Quando il denominatore dell'indicatore "Copertura delle spese per dipendente" è non positivo, l'indicatore **non è applicato**.



Soglia minima percentuale di apporto di lavoro per addetto delle figure non dipendenti

NATURA GIURIDICA	Numero addetti per figura	SOCI O ASSOCIATI CHE PRESTANO ATTIVITA' NELLA SOCIETA' O ASSOCIAZIONE
Società di persone	1	100
	2	75
	3	67
	4	63
	5	60
	>5	50
Enti non commerciali ed equiparati	1	50
	2	38
	3	33
	4	31
	5	28
	>5	16

Nel caso in cui la percentuale complessiva di apporto di lavoro dei soci o associati che prestano attività nella società o associazione dichiarata sia inferiore alla soglia minima complessiva di riferimento, l'indicatore è **applicato** e il relativo punteggio¹¹ assume un valore compreso tra 1 e 5, come da grafico successivo.



¹¹Punteggio = 1+4 x (apporto di lavoro degli addetti non dipendenti/soglia minima complessiva di riferimento).



INCIDENZA DELLE SPESE SUI COMPENSI

L'indicatore verifica la plausibilità del totale delle spese sostenute dallo studio professionale rispetto all'ammontare dei compensi.

L'indicatore è **calcolato** come rapporto percentuale tra il totale delle spese e l'ammontare dei compensi.

Qualora l'ammontare dei compensi sia uguale a zero, l'indicatore è **applicato** ed assume punteggio pari ad 1.

Nel caso in cui il valore dell'indicatore sia superiore al valore della **soglia di riferimento**, l'indicatore è **applicato** e il relativo punteggio assume valore 1.

Le soglie (esprese in percentuale) sono differenziate per "Modello di Business" e in base all'incidenza delle spese per forza lavoro sul totale delle spese¹², partendo dalla seguente tabella:

MoB	Incidenza delle spese per forza lavoro sul totale delle spese (ISFL)	Soglia
1	pari a 0	17,51
	pari a 100	48,56
2	pari a 0	20,34
	pari a 100	51,19
3	pari a 0	21,77
	pari a 100	51,19
4	pari a 0	32,16
	pari a 100	55,17
5	pari a 0	33,26
	pari a 100	56,59

Per ogni singolo soggetto, i valori soglia sono ottenuti come media, ponderata con le relative probabilità di appartenenza, dei valori di riferimento individuati per gruppo omogeneo.

¹²L'incidenza delle spese per forza lavoro sul totale delle spese è pari alla somma di Spese per prestazioni di lavoro dipendente e assimilato, Compensi corrisposti a terzi per prestazioni direttamente afferenti l'attività professionale e artistica moltiplicata per 100 diviso il totale delle spese.



Per ogni singolo soggetto, la soglia di riferimento viene calcolata tenendo conto della specifica incidenza delle spese per forza lavoro sul totale delle spese ed è pari a:

$$\text{Soglia}_i = \text{Soglia ISFL pari a 0} + ((\text{Soglia ISFL pari a 100} - \text{Soglia ISFL pari a 0}) \times \text{ISFL}_i / 100)$$

dove i è il contribuente i -esimo.

INCIDENZA DEI CONSUMI SUI COMPENSI

L'indicatore verifica la plausibilità dei consumi rispetto all'ammontare dei compensi.

L'indicatore è **calcolato** come rapporto percentuale tra l'ammontare dei consumi e l'ammontare dei compensi.

Qualora l'ammontare dei compensi sia uguale a zero, l'indicatore è **applicato** ed assume punteggio pari ad 1.

Nel caso in cui il valore dell'indicatore sia superiore al valore della soglia massima di riferimento (10%), l'indicatore è **applicato** e il relativo punteggio assume valore 1.

INCIDENZA DELLE ALTRE SPESE DOCUMENTATE SUI COMPENSI

L'indicatore verifica la plausibilità delle altre spese documentate rispetto all'ammontare dei compensi.

L'indicatore è **calcolato** come rapporto percentuale tra l'ammontare delle Altre spese documentate nette e l'ammontare dei compensi.

Qualora l'ammontare dei compensi sia uguale a zero, l'indicatore è **applicato** ed assume punteggio pari ad 1.

Nel caso in cui il valore dell'indicatore sia superiore al valore della soglia massima di riferimento (20%), l'indicatore è **applicato** e il relativo punteggio assume valore 1.

MARGINE OPERATIVO LORDO NEGATIVO

L'indicatore evidenzia situazioni di anomalia relative al margine operativo lordo.

Nel caso in cui detto margine sia negativo e il valore aggiunto sia positivo, l'indicatore è **applicato** e il relativo punteggio assume valore 1.

GESTIONE DEI BENI STRUMENTALI

INCIDENZA DEGLI AMMORTAMENTI

L'indicatore verifica la coerenza tra ammortamenti per beni mobili strumentali e relativo valore.



L'indicatore è **calcolato** come rapporto percentuale tra gli ammortamenti per beni mobili e il valore dei beni strumentali in proprietà.

Nel caso in cui il valore dell'indicatore sia superiore al valore della soglia massima di riferimento (**100%**), l'indicatore è **applicato** e il relativo punteggio assume valore 1.

Qualora l'importo degli ammortamenti per beni mobili sia positivo e il valore dei beni strumentali in proprietà sia pari a zero, l'indicatore è **applicato** e il relativo punteggio assume valore 1.

REDDITIVITÀ

REDDITO OPERATIVO NEGATIVO

L'indicatore intercetta le situazioni in cui il reddito operativo è minore di zero.

Qualora si verifichi questa condizione e il margine operativo lordo sia positivo, l'indicatore è **applicato** e il relativo punteggio assume valore 1.

RISULTATO ORDINARIO NEGATIVO

L'indicatore intercetta le situazioni in cui il risultato ordinario è minore di zero.

Qualora si verifichi questa condizione, l'indicatore è **applicato** e il relativo punteggio assume valore 1.

GESTIONE EXTRA-CARATTERISTICA

INCIDENZA DELLE MINUSVALENZE PATRIMONIALI


L'indicatore verifica quanta parte del risultato ordinario viene assorbito dalle "Minusvalenze patrimoniali".

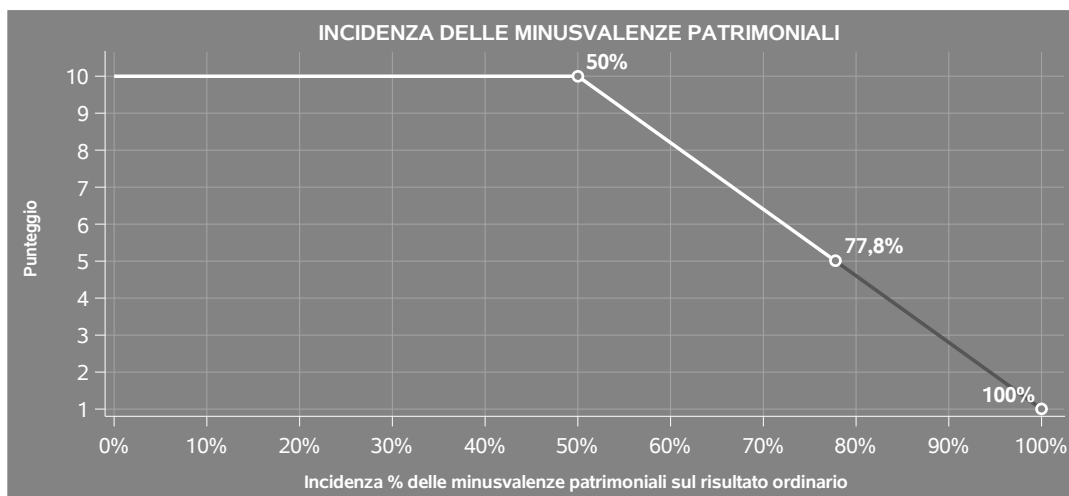
L'indicatore è **calcolato** come rapporto percentuale tra le "Minusvalenze patrimoniali" e il risultato ordinario.

Qualora le "Minusvalenze patrimoniali" siano uguali a zero, l'indicatore non è **applicabile**.

All'indicatore viene associato un punteggio che varia su una scala da 1 a 10. Quando l'indicatore presenta un valore pari o inferiore alla corrispondente soglia minima di riferimento (**50%**), il punteggio assume valore 10; quando l'indicatore presenta un valore pari o superiore alla corrispondente soglia massima di riferimento (**100%**), il punteggio assume valore 1; quando l'indicatore presenta un valore compreso nell'intervallo tra la soglia minima e massima di riferimento, il punteggio è modulato ¹³ fra 1 e 10.

¹³Punteggio = $10 - 9 \times [(indicatore - soglia\ minima)/(soglia\ massima - soglia\ minima)]$





L'indicatore è **applicato** quando il relativo punteggio è non superiore a 5.

Qualora il risultato ordinario sia non positivo, l'indicatore è **applicato** ed assume punteggio pari ad 1.

INCIDENZA DEGLI INTERESSI PASSIVI SUL REDDITO OPERATIVO LORDO


L'indicatore verifica la plausibilità dell'indebitamento finanziario dello studio professionale rispetto alla gestione operativa al lordo di ammortamenti per beni mobili e canoni di locazione finanziaria per beni mobili.

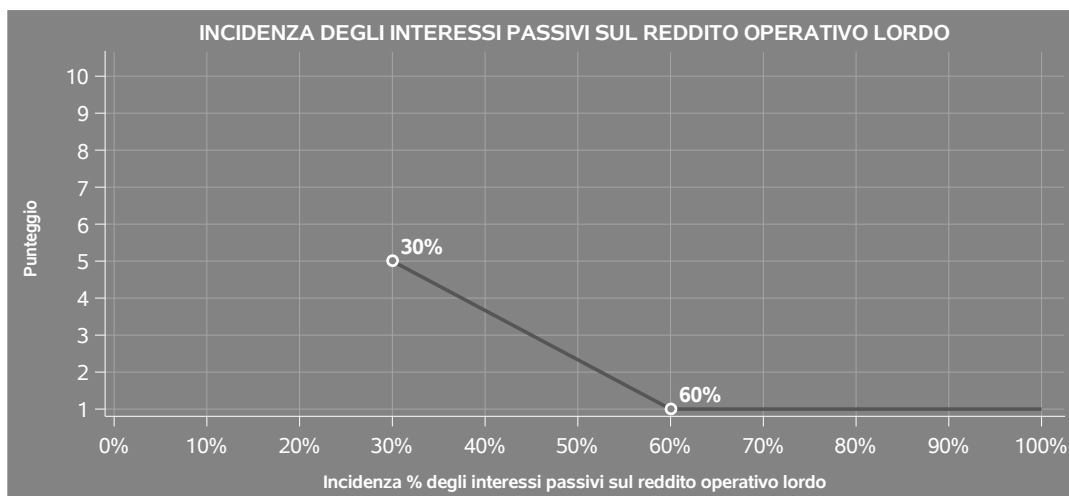
L'indicatore è **calcolato** come rapporto percentuale tra gli interessi passivi e il reddito operativo lordo.

Qualora gli interessi passivi siano uguali a zero, l'indicatore non è **applicabile**.

All'indicatore viene associato un punteggio che varia su una scala da 1 a 5. Quando l'indicatore presenta un valore pari o superiore alla corrispondente soglia massima di riferimento (**60%**) il punteggio assume valore 1; quando l'indicatore presenta un valore superiore alla soglia minima (**30%**) e inferiore alla soglia massima di riferimento, il punteggio è modulato¹⁴ fra 1 e 5.

¹⁴Punteggio = 5 - 4 x [(indicatore - soglia minima)/(soglia massima - soglia minima)]





Qualora il reddito operativo lordo sia non positivo l'indicatore è **applicato** e assume punteggio pari ad 1.

In assenza di anomalia, l'indicatore non è applicato e il relativo punteggio di affidabilità non è calcolato.

INDICATORI SPECIFICI

CORRISPONDENZA DELL'ANNO DI INIZIO ATTIVITA' CON I DATI IN ANAGRAFE TRIBUTARIA

L'indicatore controlla l'anno di inizio attività, dichiarato nel frontespizio del modello di rilevazione dei dati, con l'analoga informazione desumibile dai dati disponibili in Anagrafe Tributaria.

Qualora il contribuente dichiara nel modello di rilevazione dei dati un anno di inizio attività che non trovi riscontro nei dati presenti in Anagrafe Tributaria, l'indicatore è **applicato** ed assume punteggio pari ad 1.

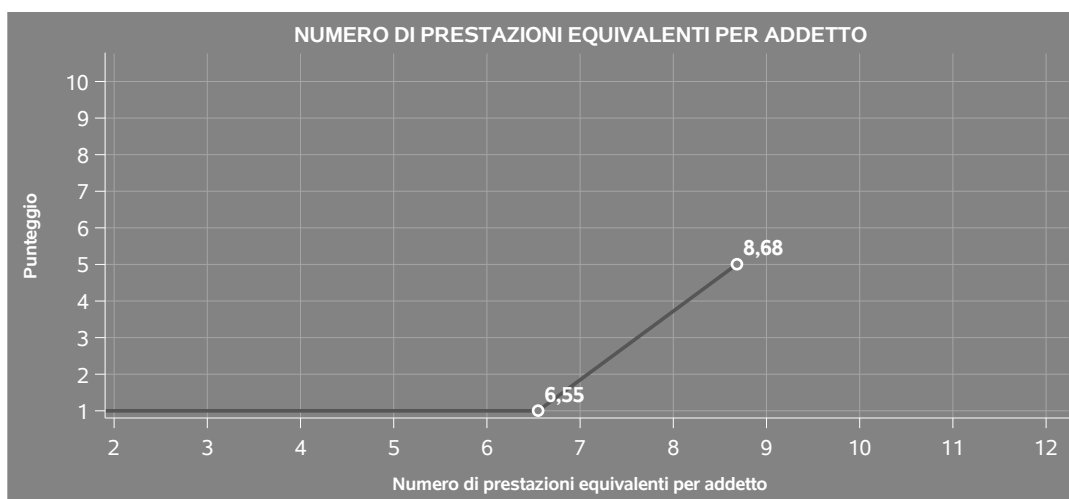
NUMERO DI PRESTAZIONI EQUIVALENTI PER ADDETTO

L'indicatore verifica la plausibilità del numero di prestazioni "equivalenti" definite attraverso il confronto con la remunerazione mediana di una prestazione (pari a 2.900 euro), con riferimento al contributo di ciascun addetto.

L'indicatore è **calcolato** come rapporto tra il numero di prestazioni "equivalenti" e il numero addetti.



L'indicatore è **applicato** quando assume un valore non superiore alla soglia massima di riferimento. Quando l'indicatore presenta un valore pari o inferiore alla soglia minima di riferimento, il punteggio assume valore 1; quando l'indicatore presenta un valore compreso nell'intervallo tra la soglia minima e massima di riferimento, il punteggio è modulato¹⁵ fra 1 e 5.



I dati riportati nel grafico sono riferiti alla territorialità generale¹⁶ comunale (2,5), età professionale ≤ 10 , assenza di "Altre attività"¹⁷.


Le soglie di riferimento (espresse in numero di prestazioni), di seguito riportate, generalmente corrispondono, rispettivamente, al 5° e al 7° ventile delle distribuzioni ventiliche dell'indicatore, differenziate per territorialità generale a livello comunale, età professionale e compilazione della sezione "Altre attività" del frontespizio da parte di un professionista che opera in forma individuale:

Modalità di distribuzione	Soglia minima	Soglia massima
Territorialità generale comunale (2,5), età professionale ≤ 10 , assenza di 'Altre attività'	6,55	8,68
Territorialità generale comunale (1,3,4), età professionale ≤ 10 , assenza di 'Altre attività'	11,53	15,24

¹⁵ Punteggio = $1 + 4 \times \frac{(\text{indicatore} - \text{soglia minima})}{(\text{soglia massima} - \text{soglia minima})}$

¹⁶ I criteri e le conclusioni dello studio sono riportati nell'apposito Decreto Ministeriale.

¹⁷ La sezione "Altre attività" del frontespizio comprende le informazioni relative a "Lavoro dipendente a tempo pieno o a tempo parziale", "Pensionato" e "Altre attività professionali e/o d'impresa".



Modalità di distribuzione	Soglia minima	Soglia massima
Territorialità generale comunale (2,5), età professionale ≤ 10 , presenza di 'Altre attività'	6,55	8,68
Territorialità generale comunale (1,3,4), età professionale ≤ 10 , presenza di 'Altre attività'	6,55	8,68
Territorialità generale comunale (2,5), età professionale $= (11, 40)$, assenza di 'Altre attività'	6,55	8,60
Territorialità generale comunale (1,3,4), età professionale $= (11, 40)$, assenza di 'Altre attività'	12,62	14,31
Territorialità generale comunale (2,5), età professionale $= (11, 40)$, presenza di 'Altre attività'	6,00	8,60
Territorialità generale comunale (1,3,4), età professionale $= (11, 40)$, presenza di 'Altre attività'	6,00	8,90
Territorialità generale comunale (2,5), età professionale ≥ 41 , assenza di 'Altre attività'	6,00	8,90
Territorialità generale comunale (1,3,4), età professionale ≥ 41 , assenza di 'Altre attività'	6,00	8,90
Territorialità generale comunale (2,5), età professionale ≥ 41 , presenza di 'Altre attività'	6,00	8,90
Territorialità generale comunale (1,3,4), età professionale ≥ 41 , presenza di 'Altre attività'	6,00	8,90

Per ogni singolo soggetto, tenuto conto dell'età professionale e della compilazione della sezione "Altre attività" del frontespizio del modello di dichiarazione, i valori soglia vengono ponderati sulla base della percentuale di appartenenza alle diverse aree territoriali.



SUB ALLEGATI


SUB ALLEGATO 54.B.A - ASSEGNAZIONE AI MOB

In fase di applicazione, per l'assegnazione dei contribuenti ai MoB viene utilizzata una combinazione di due tecniche statistiche di tipo multivariato (analisi fattoriali e modelli di mistura finita) che utilizza le seguenti variabili:

Analisi fattoriale	Nome variabile	Descrizione variabile
Strutture dei compensi/ricavi e strutture di spese/costi	TIPSPE_INFO_PREV	Specializzazione Informazione
	TIPSPE_IND_PREV	Specializzazione Industriale
	TIPSPE_CIVILE_PREV	Specializzazione Civile e ambientale
	INC_SOMME_TERZI	Rilevanza delle somme a terzi

Sulla base di tali variabili, il contribuente viene assegnato ad uno o più MoB attraverso l'attribuzione di una probabilità di appartenenza, come descritto nell'**Allegato 89**.


Le matrici ed i vettori per il calcolo delle probabilità di appartenenza ai MoB sono riportati nell'**Allegato 91**.




SUB ALLEGATO 54.B.B - FUNZIONE "COMPENSI PER ADDETTO"

Di seguito viene riportato l'elenco delle variabili e dei coefficienti della funzione di regressione "Compensi per addetto", con la spiegazione dei coefficienti.

	VARIABILI		COEFFICIENTE	INTERPRETAZIONE DEL COEFFICIENTE STIMATO
INPUT PRODUTTIVI	Valore dei beni strumentali in proprietà	(*)	0,0478444669488504	Un aumento dell'1% della variabile determina un aumento dello 0,05% del Compenso stimato
	Ammortamenti per beni mobili + Canoni di locazione finanziaria per beni mobili	(*)	0,134114885208843	Un aumento dell'1% della variabile determina un aumento dello 0,13% del Compenso stimato
	Spese per prestazioni di lavoro dipendente e assimilato	(*)	0,184109067674663	Un aumento dell'1% della variabile determina un aumento dello 0,18% del Compenso stimato
	Compensi corrisposti a terzi per prestazioni direttamente afferenti l'attività professionale o artistica	(*)	0,306909634034848	Un aumento dell'1% della variabile determina un aumento dello 0,31% del Compenso stimato
	Consumi e altre spese	(*)	0,485671317946537	Un aumento dell'1% della variabile determina un aumento dello 0,49% del Compenso stimato
	Esteri (U.E., Extra U.E.)/100		0,061121245503868	Un aumento dell'1% della variabile determina un aumento dello 0,06% del Compenso stimato
VARIABILI STRUTTURALI				



VARIABILI	INTERPRETAZIONE DEL COEFFICIENTE STIMATO	COEFFICIENTE
Età professionale fino a 10 anni	La condizione di 'Età professionale fino a 10' determina una diminuzione del 4,81% del Compenso stimato	-0,048083637588269
Età professionale oltre 40 anni	La condizione di 'Età professionale oltre 40 anni' determina una diminuzione del 14,32% del Compenso stimato	-0,143209046965349
Lavoro dipendente a tempo pieno o a tempo parziale	La condizione di 'Lavoro dipendente a tempo pieno o a tempo parziale' determina una diminuzione del 43,41% del Compenso stimato	-0,434057262479626
Pensionato	La condizione di 'Pensionato' determina una diminuzione del 23,68% del Compenso stimato	-0,236804493654773
Altre attività professionali e/o di impresa	La condizione di 'Altre attività professionali e/o di impresa' determina una diminuzione del 10,14% del Compenso stimato	-0,101437784595074
Probabilità di appartenenza al MoB 3 — Studi ed imprese di ingegneria integrata che operano prevalentemente nell'ambito dell'ingegneria civile e ambientale	L'appartenenza al MoB determina una diminuzione del 12,68% del Compenso stimato	-0,126798074031119
MODELLI DI BUSINESS (MoB)		



	VARIABILI		COEFFICIENTE	INTERPRETAZIONE DEL COEFFICIENTE STIMATO
	Probabilità di appartenenza al MoB 4 — Studi ed imprese di ingegneria integrata che operano prevalentemente nell'ambito dell'ingegneria industriale e in genere affidano a terzi prestazioni direttamente afferenti l'attività		0,115814305480745	L'appartenenza al MoB determina un aumento dell'11,58% del Compenso stimato
	Probabilità di appartenenza al MoB 2 — Studi ed imprese di ingegneria integrata che operano prevalentemente nell'ambito dell'ingegneria industriale		0,073133773069152	L'appartenenza al MoB determina un aumento del 7,31% del Compenso stimato
	Probabilità di appartenenza al MoB 1 — Studi ed imprese di ingegneria integrata che operano prevalentemente nell'ambito dell'ingegneria dell'informazione		0,084091607417907	L'appartenenza al MoB determina un aumento dell'8,41% del Compenso stimato
VARIABILI TERRITORIALI	Territorialità del livello del reddito medio imponibile ai fini dell'addizionale IRPEF, a livello comunale		0,82256220465228	La localizzazione nei comuni a più alto livello secondo la territorialità considerata determina un aumento del 82,26% del Compenso stimato
	Indice di concentrazione della domanda a livello provinciale		0,099975988705642	La localizzazione nelle province a più alto Indice di concentrazione della domanda a livello provinciale determina un aumento del 10,00% del Compenso stimato



VARIABILI	INTERPRETAZIONE DEL COEFFICIENTE STIMATO	COEFFICIENTE
Indice di concentrazione dell'offerta a livello provinciale	La localizzazione nelle province a più alto indice di concentrazione dell'offerta a livello provinciale determina una flessione del 16,25% del Compenso stimato	-0,162451775706268
MISURE DI CICLO DI SETTORE		
Andamento dell'ammontare dei compensi del settore	Una diminuzione dell'1% della variabile di ciclo economico determina una flessione dello 0,72% del Compenso stimato	0,721776648517858
Tasso di occupazione a livello regionale	Una diminuzione di un punto della variabile determina una flessione dello 0,94% del Compenso stimato	0,009374094593728
ECONOMIE DI SCALA E/O SOSTITUZIONE		
(Consumi e altre spese) x (Spese per prestazioni di lavoro dipendente e assimilato)	Un aumento dell'1% della variabile determina una diminuzione dello 0,003% del Compenso stimato	-0,003157985669655 (***)
(Consumi e altre spese) x (Compensi corrisposti a terzi per prestazioni direttamente afferenti l'attività professionale o artistica)	Un aumento dell'1% della variabile determina una diminuzione dello 0,004% del Compenso stimato	-0,004470149680978 (***)
INTERCETTA		
Valore dell'intercetta del modello di stima		1,051091946465827
Coefficiente di rivalutazione		
		1,023840653630799
Coefficiente individuale		
Vedasi Allegato 90		

(*) Le variabili contabili (XC) sono utilizzate in stima come $LN[1+XC/(N \cdot addetti \times 1.000)]$ o $LN[1+MIN(XC/(N \cdot addetti \times 1.000), 0,001)]$, quota valore in migliaia pro capite]]




(**) Le variabili numeriche (XN) sono utilizzate in stima come $LN[1 + XN/(N^{\circ}addetti)]$ o $LN[1 + MIN[XN/(N^{\circ}addetti), quota\ valore\ pro\ capite]]$

(***) La variabile relativa al numero degli addetti è utilizzata in stima come $LN(1 + N^{\circ}addetti)$

(****) Ciascuna variabile (XS) del prodotto è utilizzata in stima come $LN(1 + XS)$

Le variabili dipendenti sono utilizzate in stima come $LN[1 + YC/(N^{\circ}addetti \times 1.000)]$; dove: YC è uguale a Ricavi oppure Compensi oppure Valore aggiunto.


Le misure di ciclo settoriale e l'indice di concentrazione della domanda/offerta relativi al periodo di imposta di applicazione saranno pubblicate con apposito Decreto ai sensi dell'art. 9-bis comma 2 del DL 50 del 24 aprile 2017 convertito nella Legge n. 96 del 21 giugno 2017.




SUB ALLEGATO 54.B.C - FUNZIONE "VALORE AGGIUNTO PER ADDETTO"

Di seguito viene riportato l'elenco delle variabili e dei coefficienti della funzione di regressione "Valore aggiunto per addetto", con la spiegazione dei coefficienti.

	VARIABILI		COEFFICIENTE	INTERPRETAZIONE DEL COEFFICIENTE STIMATO
INPUT PRODUTTIVI	Valore dei beni strumentali in proprietà	(*)	0,057846632304923	Un aumento dell'1% della variabile determina un aumento dello 0,06% del VA stimato
	Ammortamenti per beni mobili + Canoni di locazione finanziaria per beni mobili	(*)	0,161659955890178	Un aumento dell'1% della variabile determina un aumento dello 0,16% del VA stimato
	Spese per prestazioni di lavoro dipendente e assimilato	(*)	0,244961418211779	Un aumento dell'1% della variabile determina un aumento dello 0,24% del VA stimato
	Compensi corrisposti a terzi per prestazioni direttamente afferenti l'attività professionale o artistica	(*)	0,171420334938693	Un aumento dell'1% della variabile determina un aumento dello 0,17% del VA stimato
	Consumi e altre spese	(*)	0,342468381747785	Un aumento dell'1% della variabile determina un aumento dello 0,34% del VA stimato
	Esteri (U.E., Extra U.E.)/100		0,080955060835981	Un aumento dell'1% della variabile determina un aumento dello 0,08% del VA stimato
VARIABILI STRUTTURALI				



	VARIABILI		COEFFICIENTE	INTERPRETAZIONE DEL COEFFICIENTE STIMATO
	Età professionale fino a 10 anni		-0,056258726066432	La condizione di 'Età professionale fino a 10' determina una diminuzione del 5,63% del VA stimato
	Età professionale oltre 40 anni		-0,167260624507476	La condizione di 'Età professionale oltre 40 anni' determina una diminuzione del 16,73% del VA stimato
	Lavoro dipendente a tempo pieno o a tempo parziale		-0,528746817149387	La condizione di 'Lavoro dipendente a tempo pieno o a tempo parziale' determina una diminuzione del 52,87% del VA stimato
	Pensionato		-0,307574437102569	La condizione di 'Pensionato' determina una diminuzione del 30,76% del VA stimato
	Altre attività professionali e/o di impresa		-0,133724648787237	La condizione di 'Altre attività professionali e/o di impresa' determina una diminuzione del 13,37% del VA stimato
MODELLI DI BUSINESS (MoB)	Probabilità di appartenenza al MoB 1 — Studi ed imprese di ingegneria integrata che operano prevalentemente nell'ambito dell'ingegneria dell'informazione		0,13271579035018	L'appartenenza al MoB determina un aumento del 13,27% del VA stimato
	Probabilità di appartenenza al MoB 3 — Studi ed imprese di ingegneria integrata che operano prevalentemente nell'ambito dell'ingegneria civile e ambientale		-0,09199434862566	L'appartenenza al MoB determina una diminuzione del 9,20% del VA stimato



	VARIABILI	COEFFICIENTE	INTERPRETAZIONE DEL COEFFICIENTE STIMATO
	Probabilità di appartenenza al MoB 2 — Studi ed imprese di ingegneria integrata che operano prevalentemente nell'ambito dell'ingegneria industriale	0,08346197257573	L'appartenenza al MoB determina un aumento dell'8,35% del VA stimato
VARIABILI TERRITORIALI	Territorialità del livello del reddito medio imponibile ai fini dell'addizionale IRPEF, a livello comunale	0,794008747403334	La localizzazione nei comuni a più alto livello secondo la territorialità considerata determina un aumento del 79,40% del VA stimato
	Indice di concentrazione della domanda a livello provinciale	0,120415657259335	La localizzazione nelle province a più alto Indice di concentrazione della domanda a livello provinciale determina un aumento del 12,04% del VA stimato
	Indice di concentrazione dell'offerta a livello provinciale	-0,196682473964952	La localizzazione nelle province a più alto Indice di concentrazione dell'offerta a livello provinciale determina una flessione del 19,67% del VA stimato
MISURE DI CICLO DI SETTORE	Andamento dell'ammontare dei compensi del settore	0,818021891835333	Una diminuzione dell'1% della variabile di ciclo economico determina una flessione dello 0,82% del VA stimato
	Tasso di occupazione a livello regionale	0,010907091537576	Una diminuzione di un punto della variabile determina una flessione dell'1,09% del VA stimato



	VARIABILI		COEFFICIENTE	INTERPRETAZIONE DEL COEFFICIENTE STIMATO
ECONOMIE DI SCALA E/O SOSTITUZIONE	(Consumi e altre spese) x (Spese per prestazioni di lavoro dipendente e assimilato)	(***)	-0,004517651255008	Un aumento dell'1% della variabile determina una diminuzione dello 0,005% del VA stimato
	(Consumi e altre spese) x (Compensi corrisposti a terzi per prestazioni direttamente afferenti l'attività professionale o artistica)	(***)	-0,002442559758736	Un aumento dell'1% della variabile determina una diminuzione dello 0,002% del VA stimato
INTERCETTA	Valore dell'intercetta del modello di stima		0,861479780867776	
Coefficiente di rivalutazione			1,078165146044325	
Coefficiente individuale	Vedasi Allegato 90			

(*) Le variabili contabili (XC) sono utilizzate in stima come $LN[1+XC/(N^{\circ}addetti \times 1.000)]$ o $LN[1+MIN(XC/(N^{\circ}addetti \times 1.000), \text{quota valore in migliaia pro capite})]$

(**) Le variabili numeriche (XN) sono utilizzate in stima come $LN[1+XN/(N^{\circ}addetti)]$ o $LN[1+MIN(XN/(N^{\circ}addetti), \text{quota valore pro capite})]$

(***) La variabile relativa al numero degli addetti è utilizzata in stima come $LN(1+N^{\circ}addetti)$

(****) Ciascuna variabile (XS) del prodotto è utilizzata in stima come $LN(1+XS)$

Le variabili dipendenti sono utilizzate in stima come $LN[1+YC/(N^{\circ}addetti \times 1.000)]$, dove: YC è uguale a Ricavi oppure Compensi oppure Valore aggiunto.

Le misure di ciclo settoriale e l'indice di concentrazione della domanda/offerta relativi al periodo di imposta di applicazione saranno pubblicate con apposito Decreto ai sensi dell'art. 9-bis comma 2 del DL 50 del 24 aprile 2017 convertito nella Legge n. 96 del 21 giugno 2017.



SUB ALLEGATO 54.B.D - FORMULE DELLE VARIABILI E DEGLI INDICATORI

Di seguito sono riportate le formule delle variabili e degli indicatori economico-contabili utilizzati nell'ISA CK23U:

Addetti¹⁸ (**professionista che opera in forma individuale**) = Titolare + Numero dipendenti + numero collaboratori coordinati e continuativi che prestano attività prevalentemente nello studio.

Addetti (esercizio collettivo dell'attività professionale) = Numero dipendenti + numero collaboratori coordinati e continuativi che prestano attività prevalentemente nello studio + Numero soci.

Altre spese = Altre spese documentate nette + Spese per prestazioni alberghiere e per somministrazione di alimenti e bevande in pubblici esercizi + Spese di rappresentanza + Spese di iscrizione a master, corsi di formazione, convegni, congressi o a corsi di aggiornamento professionale.

Altre spese documentate nette = Altre spese documentate - Irap 10% - Irap personale dipendente - IMU.

Ammortamenti per beni mobili = Quote di ammortamento e spese per l'acquisto di beni di costo unitario non superiore a euro 516,46 - Commi 91 e 92 L. 208/2015.

Canoni di locazione finanziaria per beni mobili = Canoni di locazione finanziaria relativi ai beni mobili - Commi 91 e 92 L. 208/2015.

Compensi = Compensi derivanti dall'attività professionale o artistica + Compensi non annotati nelle scritture contabili.

Compenso medio = (Compensi derivanti dall'attività professionale o artistica × percentuale sui compensi riferita all'attività diviso 100) diviso Numero incarichi riferito all'attività.

Consumi e altre spese = Consumi + Altre spese.

Costi = Spese per prestazioni di lavoro dipendente e assimilato + Compensi corrisposti a terzi per prestazioni direttamente afferenti l'attività professionale o artistica + Consumi + Spese per prestazioni alberghiere e per somministrazione di alimenti e bevande in pubblici esercizi + Spese di rappresentanza + Spese di iscrizione a master, corsi di formazione, convegni, congressi o a corsi di aggiornamento professionale + Altre spese documentate nette + Canoni di locazione finanziaria per beni mobili + Canoni di locazione non finanziaria e/o di noleggio + Spese relative agli immobili.

Età professionale = Periodo di imposta - Anno d'inizio attività.

Indice di concentrazione della domanda a livello provinciale = (Totale Compensi degli studi professionali delle attività relative ai codici Ateco dell'ISA CK23U per abitante a livello provinciale + Totale Compensi degli studi professionali delle attività relative ai codici Ateco dell'ISA CK02U per abitante a livello provinciale) diviso (Totale Compensi degli

¹⁸ Il titolare è pari a uno. Il numero addetti non può essere inferiore a 1.



studi professionali delle attività relative ai codici Ateco dell'ISA CK23U per abitante a livello nazionale ¹⁹ + Totale Compensi degli studi professionali delle attività relative ai codici Ateco dell'ISA CK02U per abitante a livello nazionale). La variabile è la media, per tutte le unità locali compilate, dei singoli indici di concentrazione provinciali. Un'unità locale è compilata se il comune dell'unità locale è compilato. Se non risulta compilata alcuna unità locale occorre far riferimento al comune del domicilio fiscale qualora presente.

Indice di concentrazione dell'offerta a livello provinciale = (Numero totale di studi professionali delle attività relative ai codici Ateco dell'ISA CK23U per abitante a livello provinciale + Numero totale di studi professionali delle attività relative ai codici Ateco dell'ISA CK02U per abitante a livello provinciale) diviso (Numero Totale di studi professionali delle attività relative ai codici Ateco dell'ISA CK23U per abitante a livello nazionale ²⁰ + Numero Totale di studi professionali delle attività relative ai codici Ateco dell'ISA CK02U per abitante a livello nazionale). La variabile è la media, per tutte le unità locali compilate, dei singoli indici di concentrazione provinciali. Un'unità locale è compilata se il comune dell'unità locale è compilato. Se non risulta compilata alcuna unità locale occorre far riferimento al comune del domicilio fiscale qualora presente.

Margine operativo lordo = Valore aggiunto - Spese per prestazioni di lavoro dipendente e assimilato.

Numero di prestazioni "equivalenti" = [somma di (Numero Totale incarichi riferito all'attività × Remunerazione riferita all'attività) per tutte le attività della *Tipologia dell'attività* + Compensi non annotati nelle scritture contabili] diviso 2.900.

Per ogni attività della *Tipologia dell'attività*, la remunerazione riferita all'attività è calcolata come: Percentuale sui compensi del Totale incarichi × Compensi derivanti dall'attività professionale o artistica diviso (100 × Numero Totale incarichi riferito all'attività), se Numero Totale incarichi è maggiore di zero; altrimenti assume valore pari a zero.

Numero dipendenti = Numero delle giornate retribuite diviso 312.

Numero soci = Percentuale di lavoro prestato di Soci o associati che prestano attività nella società o associazione diviso 100.

Reddito = Risultato ordinario + Plusvalenze patrimoniali - Minusvalenze patrimoniali.

Reddito operativo = Margine operativo lordo - Ammortamenti per beni mobili.

Reddito operativo lordo = Reddito operativo + Ammortamenti per beni mobili + Canoni di locazione finanziaria per beni mobili.


Rilevanza delle somme a terzi ²¹ = $100 \times (\text{Compensi corrisposti a terzi per prestazioni direttamente afferenti l'attività professionale o artistica}) \text{ diviso Costi se Costi è maggiore di zero; altrimenti assume valore pari a zero .}$

Risultato ordinario = Reddito operativo + Altri proventi lordi - Interessi passivi.

¹⁹ Il numero degli abitanti a livello provinciale e a livello nazionale sono stati desunti da FONTE ISTAT - Censimento generale della popolazione e delle abitazioni (2011).

²⁰ Il numero degli abitanti a livello provinciale e a livello nazionale sono stati desunti da FONTE ISTAT - Censimento generale della popolazione e delle abitazioni (2011).

²¹ La variabile è arrotondata alla seconda cifra decimale.



Specializzazione Civile e ambientale = Macroaree specialistiche: Civile e ambientale se Macroaree specialistiche: Civile e ambientale è pari al valore massimo tra (Macroaree specialistiche: Civile e ambientale, Informazione, Industriale); altrimenti assume valore pari a zero.

Specializzazione Industriale = Macroaree specialistiche: Industriale se Macroaree specialistiche: Industriale è pari al valore massimo tra (Macroaree specialistiche: Civile e ambientale, Informazione, Industriale); altrimenti assume valore pari a zero.

Specializzazione Informazione = Macroaree specialistiche: Informazione se Macroaree specialistiche: Informazione è pari al valore massimo tra (Macroaree specialistiche: Civile e ambientale, Informazione, Industriale); altrimenti assume valore pari a zero.

Spese per prestazioni di lavoro dipendente = Spese per prestazioni di lavoro dipendente e assimilato - Spese per prestazioni di collaborazione coordinata e continuativa.

Spese totali = Canoni di locazione finanziaria per beni mobili + Canoni di locazione non finanziaria e/o di noleggio + Spese relative agli immobili + Compensi corrisposti a terzi per prestazioni direttamente afferenti l'attività professionale o artistica + Consumi + Spese per prestazioni alberghiere e per somministrazione di alimenti e bevande in pubblici esercizi + Spese di rappresentanza + Spese di iscrizione a master, corsi di formazione, convegni, congressi o a corsi di aggiornamento professionale + Altre spese documentate nette + Spese per prestazioni di lavoro dipendente e assimilato.

Tasso di occupazione a livello regionale

La variabile è la media, per tutte le unità locali compilate, dei singoli indicatori regionali.

Un'unità locale è compilata se il comune dell'unità locale è compilato.

Se non risulta compilata alcuna unità locale occorre far riferimento al comune del domicilio fiscale qualora presente.

Territorialità del livello del reddito medio imponibile ai fini dell'addizionale IRPEF, a livello comunale definita su dati del Dipartimento delle Finanze riferiti ai periodi d'imposta 2018 e 2019 ²²

La territorialità del livello del reddito differenzia il territorio nazionale sulla base del livello del reddito per comune.

La variabile è la media, per tutte le unità locali compilate, dei singoli indicatori territoriali.

Un'unità locale è compilata se il comune dell'unità locale è compilato.

Se non risulta compilata alcuna unità locale occorre far riferimento al comune del domicilio fiscale qualora presente.

Territorialità generale a livello comunale ²³

La territorialità è applicata a livello comunale.

Gruppo 1 - Aree con livello di benessere elevato, istruzione superiore, sistema economico locale organizzato;

Gruppo 2 - Aree con livello di benessere non elevato, bassa scolarità, sistema economico locale poco sviluppato e basato prevalentemente su attività commerciali;

Gruppo 3 - Aree ad elevata urbanizzazione con notevole grado di benessere, istruzione superiore e caratterizzate da sistemi locali con servizi terziari evoluti;

²²I criteri e le conclusioni dello studio sono riportati nell'apposito Decreto Ministeriale.

²³I criteri e le conclusioni dello studio sono riportati nell'apposito Decreto Ministeriale.



Gruppo 4 - Aree caratterizzate dalla presenza di piccoli comuni con organizzazione spiccatamente artigianale dell'attività produttiva e livello medio di benessere;

Gruppo 5 - Aree di marcata arretratezza economica, basso livello di benessere e scolarità poco sviluppata.

Il valore del gruppo territoriale di riferimento è calcolato come rapporto tra il numero delle unità locali compilate che appartengono al gruppo territoriale di riferimento e il numero totale delle unità locali compilate.

Una unità locale è compilata se è compilato il comune dell'unità locale.


Se non risulta compilata alcuna unità locale occorre far riferimento al comune del domicilio fiscale qualora presente.

Valore aggiunto = Compensi - Canoni di locazione finanziaria per beni mobili - Canoni di locazione non finanziaria e/o di noleggio - Spese relative agli immobili - Compensi corrisposti a terzi per prestazioni direttamente afferenti l'attività professionale o artistica - Consumi - Spese per prestazioni alberghiere e per somministrazione di alimenti e bevande in pubblici esercizi - Spese di rappresentanza - Spese di iscrizione a master, corsi di formazione, convegni, congressi o a corsi di aggiornamento professionale - Altre spese documentate.



SUB ALLEGATO 54.B.E - VALORI SOGLIA INFERIORE A LIVELLO PROVINCIALE PER TIPOLOGIA DELL'ATTIVITÀ


Provincia	Indagini preliminari, valutazione d'impatto ambientale, ricerca di finanziamenti e/o studi di fattibilità tecnico - economica	Progettazione di opere pubbliche (preliminare e/o definitiva e/o esecutiva)	Progettazione preliminare di opere private (importo euro fino a 51.646,00)	Progettazione preliminare di opere private (importo euro 51.646,00 e fino a euro 258.228,00)	Progettazione preliminare di opere private (importo euro oltre 258.228,00)	Progettazione esecutiva di opere private (importo euro 51.646,00 e fino a euro 258.228,00)
AG	1129	1675	927	1095	1555	1535
AL	1142	1675	927	1095	1555	1535
AN	1142	1675	927	1095	1555	1535
AO	1142	1675	927	1095	1555	1535
AP	1142	1675	927	1095	1555	1535
AQ	1129	1675	927	1095	1555	1535
AR	1142	1675	927	1095	1555	1535
AT	1142	1675	927	1095	1555	1535
AV	1129	1675	927	1095	1555	1535
BA	1129	1675	927	1095	1555	1535
BG	1142	1675	927	1095	1555	1535
BI	1142	1675	927	1095	1555	1535
BL	1142	1675	927	1095	1555	1535
BN	1129	1675	927	1095	1555	1535
BO	1142	1675	927	1095	1555	1535
BR	1129	1675	927	1095	1555	1535
BS	1142	1675	927	1095	1555	1535
BT	1129	1675	927	1095	1555	1535
BZ	1142	1675	927	1095	1555	1535
CA	1129	1675	927	1095	1555	1535
CB	1129	1675	927	1095	1555	1535
CE	1129	1675	927	1095	1555	1535
CH	1129	1675	927	1095	1555	1535
CL	1129	1675	927	1095	1555	1535



Provincia	Indagini preliminari, valutazione d'impatto ambientale, ricerca di finanziamenti e/o studi di fattibilità tecnico - economica	Progettazione di opere pubbliche (preliminare e/o definitiva e/o esecutiva)	Progettazione preliminare di opere private (importo euro fino a 51.646,00)	Progettazione preliminare di opere private (importo euro 51.646,00 e fino a euro 258.228,00)	Progettazione preliminare di opere private (importo euro 258.228,00)	Progettazione esecutiva di opere private (importo euro 51.646,00 e fino a euro 258.228,00)
CN	1142	1675	927	1095	1555	1535
CO	1142	1675	927	1095	1555	1535
CR	1142	1675	927	1095	1555	1535
CS	1129	1675	927	1095	1555	1535
CT	1129	1675	927	1095	1555	1535
CZ	1129	1675	927	1095	1555	1535
EN	1129	1675	927	1095	1555	1535
FC	1142	1675	927	1095	1555	1535
FE	1142	1675	927	1095	1555	1535
FG	1129	1675	927	1095	1555	1535
FI	1142	1675	927	1095	1555	1535
FM	1142	1675	927	1095	1555	1535
FR	1129	1675	927	1095	1555	1535
GE	1142	1675	927	1095	1555	1535
GO	1142	1675	927	1095	1555	1535
GR	1142	1675	927	1095	1555	1535
IM	1142	1675	927	1095	1555	1535
IS	1129	1675	927	1095	1555	1535
KR	1129	1675	927	1095	1555	1535
LC	1142	1675	927	1095	1555	1535
LE	1129	1675	927	1095	1555	1535
LI	1142	1675	927	1095	1555	1535
LO	1142	1675	927	1095	1555	1535
LT	1129	1675	927	1095	1555	1535



Provincia	Indagini preliminari, valutazione d'impatto ambientale, ricerca di finanziamenti e/o studi di fattibilità tecnico - economica	Progettazione di opere pubbliche (preliminare e/o definitiva e/o esecutiva)	Progettazione preliminare di opere private (importo euro fino a 51.646,00)	Progettazione preliminare di opere private (importo euro 51.646,00 e fino a euro 258.228,00)	Progettazione preliminare di opere private (importo euro 258.228,00)	Progettazione esecutiva di opere private (importo euro 51.646,00 e fino a euro 258.228,00)
LU	1142	1675	927	1095	1555	1535
MB	1142	1675	927	1095	1555	1535
MC	1142	1675	927	1095	1555	1535
ME	1129	1675	927	1095	1555	1535
MI	1142	1675	927	1095	1555	1535
MIN	1142	1675	927	1095	1555	1535
MO	1142	1675	927	1095	1555	1535
MS	1142	1675	927	1095	1555	1535
MT	1129	1675	927	1095	1555	1535
NA	1129	1675	927	1095	1555	1535
NO	1142	1675	927	1095	1555	1535
NU	1129	1675	927	1095	1555	1535
OR	1129	1675	927	1095	1555	1535
PA	1129	1675	927	1095	1555	1535
PC	1142	1675	927	1095	1555	1535
PD	1142	1675	927	1095	1555	1535
PE	1142	1675	927	1095	1555	1535
PG	1142	1675	927	1095	1555	1535
PI	1142	1675	927	1095	1555	1535
PN	1142	1675	927	1095	1555	1535
PO	1142	1675	927	1095	1555	1535
PR	1142	1675	927	1095	1555	1535
PT	1142	1675	927	1095	1555	1535
PU	1142	1675	927	1095	1555	1535



Provincia	Indagini preliminari, valutazione d'impatto ambientale, ricerca di finanziamenti e/o studi di fattibilità tecnico - economica	Progettazione di opere pubbliche (preliminare e/o definitiva e/o esecutiva)	Progettazione preliminare di opere private (importo opere fino a euro 51.646,00)	Progettazione preliminare di opere private (importo opere oltre euro 51.646,00 e fino a euro 258.228,00)	Progettazione preliminare di opere private (importo opere oltre euro 258.228,00)	Progettazione esecutiva di opere private (importo opere oltre euro 51.646,00 e fino a euro 258.228,00)
PV	1142	1675	927	1095	1555	1535
PZ	1129	1675	927	1095	1555	1535
RA	1142	1675	927	1095	1555	1535
RC	1129	1675	927	1095	1555	1535
RE	1142	1675	927	1095	1555	1535
RG	1129	1675	927	1095	1555	1535
RI	1129	1675	927	1095	1555	1535
RM	1142	1675	927	1095	1555	1535
RN	1142	1675	927	1095	1555	1535
RO	1142	1675	927	1095	1555	1535
SA	1129	1675	927	1095	1555	1535
SI	1142	1675	927	1095	1555	1535
SO	1142	1675	927	1095	1555	1535
SP	1142	1675	927	1095	1555	1535
SR	1129	1675	927	1095	1555	1535
SS	1129	1675	927	1095	1555	1535
SU	1129	1675	927	1095	1555	1535
SV	1142	1675	927	1095	1555	1535
TA	1129	1675	927	1095	1555	1535
TE	1129	1675	927	1095	1555	1535
TN	1142	1675	927	1095	1555	1535
TO	1180	1675	927	1095	1555	1535
TP	1129	1675	927	1095	1555	1535
TR	1142	1675	927	1095	1555	1535




Provincia	Indagini preliminari, valutazione d'impatto ambientale, ricerca di finanziamenti e/o studi di fattibilità tecnico - economica	Progettazione di opere pubbliche (preliminare e/o definitiva e/o esecutiva)	Progettazione preliminare di opere private (importo euro fino a 51.646,00)	Progettazione preliminare di opere private (importo euro oltre 51.646,00 e fino a euro 258.228,00)	Progettazione preliminare di opere private (importo euro oltre 258.228,00)	Progettazione esecutiva di opere private (importo euro oltre 51.646,00 e fino a euro 258.228,00)
TS	1142	1675	927	1095	1555	1535
TV	1142	1675	927	1095	1555	1535
UD	1142	1675	927	1095	1555	1535
VA	1142	1675	927	1095	1555	1535
VB	1142	1675	927	1095	1555	1535
VC	1142	1675	927	1095	1555	1535
VE	1142	1675	927	1095	1555	1535
VI	1142	1675	927	1095	1555	1535
VR	1142	1675	927	1095	1555	1535
VT	1142	1675	927	1095	1555	1535
VV	1129	1675	927	1095	1555	1535



Provincia	Progettazione esecutiva di opere private (importo opere oltre euro 258.228,00)	Attività di project management	Direzione lavori, assistenza al collaudo e liquidazione finale di opere pubbliche	Direzione lavori, assistenza al collaudo e liquidazione finale di opere private (importo opere oltre euro 51.646,00)	Direzione lavori, assistenza al collaudo e liquidazione finale di opere private (importo opere oltre euro 51.646,00 fino a euro 258.228,00)	Direzione lavori, assistenza al collaudo e liquidazione finale di opere private (importo opere oltre euro 258.228,00)	Misura e contabilità lavori
AG	2368	2168	1388	871	1788	2604	750
AL	2368	2168	1388	871	1788	2604	750
AN	2368	2168	1388	871	1788	2604	750
AO	2368	2168	1388	871	1788	2604	750
AP	2368	2168	1388	871	1788	2604	750
AQ	2368	2168	1388	871	1788	2604	750
AR	2368	2168	1388	871	1788	2604	750
AT	2368	2168	1388	871	1788	2604	750
AV	2368	2168	1388	871	1788	2604	750
BA	2368	2168	1388	871	1788	2604	750
BG	2368	2168	1388	871	1788	2604	750
BI	2368	2168	1388	871	1788	2604	750
BL	2368	2168	1388	871	1788	2604	750
BN	2368	2168	1388	871	1788	2604	750
BO	2368	2168	1388	871	1788	2604	750
BR	2368	2168	1388	871	1788	2604	750
BS	2368	2168	1388	871	1788	2604	750
BT	2368	2168	1388	871	1788	2604	750
BZ	2368	2168	1388	871	1788	2604	750
CA	2368	2168	1388	871	1788	2604	750
CB	2368	2168	1388	871	1788	2604	750



Provincia	Progettazione esecutiva di opere private (importo opere oltre euro 258.228,00)	Attività di project management	Direzione lavori, assistenza al collaudo e liquidazione finale di opere pubbliche	Direzione lavori, assistenza al collaudo e liquidazione finale di opere private (importo opere oltre euro 51.646,00)	Direzione lavori, assistenza al collaudo e liquidazione finale di opere private (importo opere oltre euro 51.646,00 fino a euro 258.228,00)	Direzione lavori, assistenza al collaudo e liquidazione finale di opere private (importo opere oltre euro 258.228,00)	Misura e contabilità lavori
CE	2368	2168	1388	871	1788	2604	750
CH	2368	2168	1388	871	1788	2604	750
CL	2368	2168	1388	871	1788	2604	750
CN	2368	2168	1388	871	1788	2604	750
CO	2368	2168	1388	871	1788	2604	750
CR	2368	2168	1388	871	1788	2604	750
CS	2368	2168	1388	871	1788	2604	750
CT	2368	2168	1388	871	1788	2604	750
CZ	2368	2168	1388	871	1788	2604	750
EN	2368	2168	1388	871	1788	2604	750
FC	2368	2168	1388	871	1788	2604	750
FE	2368	2168	1388	871	1788	2604	750
FG	2368	2168	1388	871	1788	2604	750
FI	2368	2168	1388	871	1788	2604	750
FM	2368	2168	1388	871	1788	2604	750
FR	2368	2168	1388	871	1788	2604	750
GE	2368	2168	1388	871	1788	2604	750
GO	2368	2168	1388	871	1788	2604	750
GR	2368	2168	1388	871	1788	2604	750
IM	2368	2168	1388	871	1788	2604	750
IS	2368	2168	1388	871	1788	2604	750



Provincia	Progettazione esecutiva di opere private (importo opere oltre euro 258.228,00)	Attività di project management	Direzione lavori, assistenza al collaudo e liquidazione finale di opere pubbliche	Direzione lavori, assistenza al collaudo e liquidazione finale di opere private (importo opere oltre euro 51.646,00)	Direzione lavori, assistenza al collaudo e liquidazione finale di opere private (importo opere oltre euro 258.228,00)	Direzione lavori, assistenza al collaudo e liquidazione finale di opere private (importo opere oltre euro 258.228,00)	Misura e contabilità lavori
KR	2368	2168	1388	871	1788	2604	750
LC	2368	2168	1388	871	1788	2604	750
LE	2368	2168	1388	871	1788	2604	750
LI	2368	2168	1388	871	1788	2604	750
LO	2368	2168	1388	871	1788	2604	750
LT	2368	2168	1388	871	1788	2604	750
LU	2368	2168	1388	871	1788	2604	750
MB	2368	2168	1388	871	1788	2604	750
MC	2368	2168	1388	871	1788	2604	750
ME	2368	2168	1388	871	1788	2604	750
MI	2368	2168	1388	871	1788	2604	750
MN	2368	2168	1388	871	1788	2604	750
MO	2368	2168	1388	871	1788	2604	750
MS	2368	2168	1388	871	1788	2604	750
MT	2368	2168	1388	871	1788	2604	750
NA	2368	2168	1388	871	1788	2604	750
NO	2368	2168	1388	871	1788	2604	750
NU	2368	2168	1388	871	1788	2604	750
OR	2368	2168	1388	871	1788	2604	750
PA	2368	2168	1388	871	1788	2604	750
PC	2368	2168	1388	871	1788	2604	750



Provincia	Progettazione esecutiva di opere private (importo opere oltre euro 258.228,00)	Attività di project management	Direzione lavori, assistenza al collaudo e liquidazione finale di opere pubbliche	Direzione lavori, assistenza al collaudo e liquidazione finale di opere private (importo opere oltre euro 51.646,00)	Direzione lavori, assistenza al collaudo e liquidazione finale di opere private (importo opere oltre euro 258.228,00)	Misura e contabilità lavori	
PD	2368	2168	1388	871	1788	2604	750
PE	2368	2168	1388	871	1788	2604	750
PG	2368	2168	1388	871	1788	2604	750
PI	2368	2168	1388	871	1788	2604	750
PN	2368	2168	1388	871	1788	2604	750
PO	2368	2168	1388	871	1788	2604	750
PR	2368	2168	1388	871	1788	2604	750
PT	2368	2168	1388	871	1788	2604	750
PU	2368	2168	1388	871	1788	2604	750
PV	2368	2168	1388	871	1788	2604	750
PZ	2368	2168	1388	871	1788	2604	750
RA	2368	2168	1388	871	1788	2604	750
RC	2368	2168	1388	871	1788	2604	750
RE	2368	2168	1388	871	1788	2604	750
RG	2368	2168	1388	871	1788	2604	750
RI	2368	2168	1388	871	1788	2604	750
RM	2368	2168	1388	871	1788	2604	750
RN	2368	2168	1388	871	1788	2604	750
RO	2368	2168	1388	871	1788	2604	750
SA	2368	2168	1388	871	1788	2604	750
SI	2368	2168	1388	871	1788	2604	750



Provincia	Progettazione esecutiva di opere private (importo opere oltre euro 258.228,00)	Attività di project management	Direzione lavori, assistenza al collaudo e liquidazione finale di opere pubbliche	Direzione lavori, assistenza al collaudo e liquidazione finale di opere private (importo opere oltre euro 51.646,00)	Direzione lavori, assistenza al collaudo e liquidazione finale di opere private (importo opere oltre euro 51.646,00 fino a euro 258.228,00)	Direzione lavori, assistenza al collaudo e liquidazione finale di opere private (importo opere oltre euro 258.228,00)	Misura e contabilità lavori
SO	2368	2168	1388	871	1788	2604	750
SP	2368	2168	1388	871	1788	2604	750
SR	2368	2168	1388	871	1788	2604	750
SS	2368	2168	1388	871	1788	2604	750
SU	2368	2168	1388	871	1788	2604	750
SV	2368	2168	1388	871	1788	2604	750
TA	2368	2168	1388	871	1788	2604	750
TE	2368	2168	1388	871	1788	2604	750
TN	2368	2168	1388	871	1788	2604	750
TO	2368	2168	1388	871	1788	2604	750
TP	2368	2168	1388	871	1788	2604	750
TR	2368	2168	1388	871	1788	2604	750
TS	2368	2168	1388	871	1788	2604	750
TV	2368	2168	1388	871	1788	2604	750
UD	2368	2168	1388	871	1788	2604	750
VA	2368	2168	1388	871	1788	2604	750
VB	2368	2168	1388	871	1788	2604	750
VC	2368	2168	1388	871	1788	2604	750
VE	2368	2168	1388	871	1788	2604	750
VI	2368	2168	1388	871	1788	2604	750
VR	2368	2168	1388	871	1788	2604	750



Provincia	Progettazione esecutiva di opere private (importo opere oltre euro 258.228,00)	Attività di project management	Direzione lavori, assistenza al collaudo e liquidazione finale di opere pubbliche	Direzione lavori, assistenza al collaudo e liquidazione finale di opere private (importo opere oltre euro 51.646,00)	Direzione lavori, assistenza al collaudo e liquidazione finale di opere private (importo opere oltre euro 258.228,00)	Misura e contabilità lavori
VT	2368	2168	1388	1788	2604	750
VV	2368	2168	1388	1788	2604	750




Provincia	Gestione della sicurezza (D.lgs. 81/2008)	Controllo qualità	Addestramento e formazione del personale	Costruzione, montaggio e avviamento dell'opera	Collaudo di lavori e forniture di opere	Gestione e manutenzione programmata nell'esercizio dell'opera finale	Consulenza Tecnica d'Ufficio
AG	733	770	628	887	733	1025	593
AL	750	781	628	887	733	1025	621
AN	755	801	628	887	733	1025	669
AO	750	781	628	887	733	1025	621
AP	755	801	628	887	733	1025	669
AQ	733	770	628	887	733	1025	593
AR	755	801	628	887	733	1025	669
AT	750	781	628	887	733	1025	621
AV	716	718	628	887	733	1025	593
BA	733	770	628	887	733	1025	593
BG	755	801	628	887	733	1025	669
BI	750	781	628	887	733	1025	621
BL	750	781	628	887	733	1025	621
BN	716	718	628	887	733	1025	593
BO	755	801	628	887	733	1025	669
BR	716	718	628	887	733	1025	593
BS	755	801	628	887	733	1025	669
BT	733	770	628	887	733	1025	593
BZ	755	801	628	887	733	1025	669
CA	733	770	628	887	733	1025	593
CB	733	770	628	887	733	1025	593
CE	733	770	628	887	733	1025	593
CH	733	770	628	887	733	1025	593
CL	716	718	628	887	733	1025	593
CN	750	781	628	887	733	1025	621
CO	750	781	628	887	733	1025	621



Provincia	Gestione della sicurezza (D.lgs. 81/2008)	Controllo qualità	Addestramento e formazione del personale	Costruzione, montaggio e avviamento dell'opera	Collaudo di lavori e forniture di opere	Gestione e manutenzione programmata nell'esercizio dell'opera finale	Consulenza Tecnica d'Ufficio
CR	750	781	628	887	733	1025	621
CS	716	718	628	887	733	1025	593
CT	733	770	628	887	733	1025	593
CZ	716	718	628	887	733	1025	593
EN	716	718	628	887	733	1025	593
FC	755	801	628	887	733	1025	669
FE	750	781	628	887	733	1025	621
FG	733	770	628	887	733	1025	593
FI	755	801	628	887	733	1025	669
FM	755	801	628	887	733	1025	669
FR	733	770	628	887	733	1025	593
GE	755	801	628	887	733	1025	669
GO	750	781	628	887	733	1025	621
GR	755	801	628	887	733	1025	669
IM	750	781	628	887	733	1025	621
IS	733	770	628	887	733	1025	593
KR	716	718	628	887	733	1025	593
LC	750	781	628	887	733	1025	621
LE	733	770	628	887	733	1025	593
LI	755	801	628	887	733	1025	669
LO	755	801	628	887	733	1025	669
LT	733	770	628	887	733	1025	593
LU	755	801	628	887	733	1025	669
MB	755	801	628	887	733	1025	669
MC	755	801	628	887	733	1025	669
ME	733	770	628	887	733	1025	593




Provincia	Gestione della sicurezza (D.lgs. 81/2008)	Controllo qualità	Addestramento e formazione del personale	Costruzione, montaggio e avviamento dell'opera	Collaudo di lavori e forniture di opere	Gestione e manutenzione programmata nell'esercizio dell'opera finale	Consulenza Tecnica d'Ufficio
MI	755	801	628	887	733	1025	669
MN	755	801	628	887	733	1025	669
MO	755	801	628	887	733	1025	669
MS	755	801	628	887	733	1025	669
MT	733	770	628	887	733	1025	593
NA	733	770	628	887	733	1025	593
NO	750	781	628	887	733	1025	621
NU	733	770	628	887	733	1025	593
OR	733	770	628	887	733	1025	593
PA	733	770	628	887	733	1025	593
PC	755	801	628	887	733	1025	669
PD	755	801	628	887	733	1025	669
PE	755	801	628	887	733	1025	669
PG	755	801	628	887	733	1025	669
PI	755	801	628	887	733	1025	669
PN	750	781	628	887	733	1025	621
PO	755	801	628	887	733	1025	669
PR	755	801	628	887	733	1025	669
PT	755	801	628	887	733	1025	669
PU	755	801	628	887	733	1025	669
PV	750	781	628	887	733	1025	621
PZ	716	718	628	887	733	1025	593
RA	755	801	628	887	733	1025	669
RC	716	718	628	887	733	1025	593
RE	755	801	628	887	733	1025	669
RG	733	770	628	887	733	1025	593



Provincia	Gestione della sicurezza (D.lgs. 81/2008)	Controllo qualità	Addestramento e formazione del personale	Costruzione, montaggio e avviamento dell'opera	Collaudo di lavori e forniture di opere	Gestione e manutenzione programmata nell'esercizio dell'opera finale	Consulenza Tecnica d'Ufficio
RI	733	770	628	887	733	1025	593
RM	750	801	628	887	733	1025	654
RN	755	801	628	887	733	1025	669
RO	750	781	628	887	733	1025	621
SA	733	770	628	887	733	1025	593
SI	755	801	628	887	733	1025	669
SO	755	801	628	887	733	1025	669
SP	755	801	628	887	733	1025	669
SR	733	770	628	887	733	1025	593
SS	733	770	628	887	733	1025	593
SU	733	770	628	887	733	1025	593
SV	755	801	628	887	733	1025	669
TA	733	770	628	887	733	1025	593
TE	733	770	628	887	733	1025	593
TN	755	801	628	887	733	1025	669
TO	756	801	628	887	733	1025	669
TP	733	770	628	887	733	1025	593
TR	750	781	628	887	733	1025	621
TS	755	801	628	887	733	1025	669
TV	755	801	628	887	733	1025	669
UD	750	781	628	887	733	1025	621
VA	750	781	628	887	733	1025	621
VB	750	781	628	887	733	1025	621
VC	750	781	628	887	733	1025	621
VE	755	801	628	887	733	1025	669
VI	755	801	628	887	733	1025	669



Provincia	Gestione della sicurezza (D.lgs. 81/2008)	Controllo qualità	Addestramento e formazione del personale	Costruzione, montaggio e avviamento dell'opera	Collaudo di lavori e forniture di opere	Gestione e manutenzione programmata nell'esercizio dell'opera finale	Consulenza Tecnica d'Ufficio
VR	755	801	628	887	733	1025	669
VT	750	781	628	887	733	1025	621
VV	716	718	628	887	733	1025	593



Provincia	Attività di contenzioso e/o consulenza tecnica di parte e/o arbitrato e/o conciliazione	Attività di consulenza (escluse C.T.U. e C.T.P.)	Perizie estimative	Certificazione/Qualificazione energetica degli edifici	Certificazione acustica degli edifici
AG	492	898	390	169	383
AL	492	917	409	169	383
AN	492	917	429	169	383
AO	492	917	409	169	383
AP	492	917	429	169	383
AQ	492	898	390	169	383
AR	492	917	429	169	383
AT	492	917	409	169	383
AV	492	882	390	169	383
BA	492	898	390	169	383
BG	492	917	429	169	383
BI	492	917	409	169	383
BL	492	917	409	169	383
BN	492	882	390	169	383
BO	492	917	429	169	383
BR	492	882	390	169	383
BS	492	917	429	169	383
BT	492	898	390	169	383
BZ	492	917	429	169	383
CA	492	898	390	169	383
CB	492	898	390	169	383
CE	492	898	390	169	383
CH	492	898	390	169	383
CL	492	882	390	169	383
CN	492	917	409	169	383



Provincia	Attività di contenzioso e/o consulenza tecnica di parte e/o arbitrato e/o conciliazione	Attività di consulenza (escluse C.T.U. e C.T.P.)	Perizie estimative	Certificazione/Qualificazione energetica degli edifici	Certificazione acustica degli edifici
CO	492	917	409	169	383
CR	492	917	409	169	383
CS	492	882	390	169	383
CT	492	898	390	169	383
CZ	492	882	390	169	383
EN	492	882	390	169	383
FC	492	917	429	169	383
FE	492	917	409	169	383
FG	492	898	390	169	383
FI	492	917	429	169	383
FM	492	917	429	169	383
FR	492	898	390	169	383
GE	492	917	429	169	383
GO	492	917	409	169	383
GR	492	917	429	169	383
IM	492	917	409	169	383
IS	492	898	390	169	383
KR	492	882	390	169	383
LC	492	917	409	169	383
LE	492	898	390	169	383
LI	492	917	429	169	383
LO	492	917	429	169	383
LT	492	898	390	169	383
LU	492	917	429	169	383
MB	492	917	429	169	383




Provincia	Attività di contenzioso e/o consulenza tecnica di parte e/o arbitrato e/o conciliazione	Attività di consulenza (escluse C.T.U. e C.T.P.)	Perizie estimative	Certificazione/Qualificazione energetica degli edifici	Certificazione acustica degli edifici
MC	492	917	429	169	383
ME	492	898	390	169	383
MI	492	941	429	169	383
MN	492	917	429	169	383
MO	492	917	429	169	383
MS	492	917	429	169	383
MT	492	898	390	169	383
NA	492	898	390	169	383
NO	492	917	409	169	383
NU	492	898	390	169	383
OR	492	898	390	169	383
PA	492	898	390	169	383
PC	492	917	429	169	383
PD	492	917	429	169	383
PE	492	917	429	169	383
PG	492	917	429	169	383
PI	492	917	429	169	383
PN	492	917	409	169	383
PO	492	917	429	169	383
PR	492	917	429	169	383
PT	492	917	429	169	383
PU	492	917	429	169	383
PV	492	917	409	169	383
PZ	492	882	390	169	383
RA	492	917	429	169	383



Provincia	Attività di contenzioso e/o consulenza tecnica di parte e/o arbitrato e/o conciliazione	Attività di consulenza (escluse C.T.U. e C.T.P.)	Perizie estimative	Certificazione/Qualificazione energetica degli edifici	Certificazione acustica degli edifici
RC	492	882	390	169	383
RE	492	917	429	169	383
RG	492	898	390	169	383
RI	492	898	390	169	383
RM	492	1002	429	169	383
RN	492	917	429	169	383
RO	492	917	409	169	383
SA	492	898	390	169	383
SI	492	917	429	169	383
SO	492	917	429	169	383
SP	492	917	429	169	383
SR	492	898	390	169	383
SS	492	898	390	169	383
SU	492	898	390	169	383
SV	492	917	429	169	383
TA	492	898	390	169	383
TE	492	898	390	169	383
TN	492	917	429	169	383
TO	492	943	429	169	383
TP	492	898	390	169	383
TR	492	917	409	169	383
TS	492	917	429	169	383
TV	492	917	429	169	383
UD	492	917	409	169	383
VA	492	917	409	169	383



Provincia	Attività di contenzioso e/o consulenza tecnica di parte e/o arbitrato e/o conciliazione	Attività di consulenza (escluse C.T.U. e C.T.P.)	Perizie estimative	Certificazione/Qualificazione energetica degli edifici	Certificazione acustica degli edifici
VB	492	917	409	169	383
VC	492	917	409	169	383
VE	492	917	429	169	383
VI	492	917	429	169	383
VR	492	917	429	169	383
VT	492	917	409	169	383
VV	492	882	390	169	383




ALLEGATO 55

NOTA TECNICA E METODOLOGICA

INDICE SINTETICO DI AFFIDABILITÀ FISCALE

CK24U

CONSULENZA AGRARIA FORNITA DA AGROTECNICI E
PERITI AGRARI



APPLICAZIONE DELL'ISA

L'indice sintetico di affidabilità fiscale (ISA) esprime un giudizio di sintesi sull'affidabilità dei comportamenti fiscali del soggetto.

L'ISA è calcolato come media aritmetica di un insieme d'indicatori elementari e rappresenta il posizionamento del contribuente rispetto a tali indicatori attribuendo al soggetto un valore di sintesi, in scala da 1 a 10, dei singoli indicatori elementari: più basso sarà il valore dell'indice, minore sarà l'affidabilità fiscale del soggetto, più alto sarà il valore, più alta sarà l'attendibilità fiscale del soggetto.

I contribuenti interessati possono indicare ulteriori componenti positivi non risultanti dalle scritture contabili, che concorrono al calcolo degli indicatori elementari, per migliorare il proprio profilo di affidabilità fiscale.

Le attività economiche (ATECO 2007) oggetto dell'indice sintetico di affidabilità fiscale CK24U sono di seguito riportate:

- 74.90.12 - Consulenza agraria fornita da agrotecnici
- 74.90.13 - Consulenza agraria fornita da periti agrari
- 74.90.14 - Consulenza agraria fornita da altri economisti specializzati in agricoltura

I criteri generali seguiti per la costruzione dell'indice sintetico di affidabilità fiscale CK24U sono riportati nell'**Allegato 89**.

Di seguito sono rappresentate le modalità di calcolo dell'indice sintetico di affidabilità fiscale CK24U per l'applicazione al singolo contribuente dal periodo di imposta 2021.



MODELLI DI BUSINESS


Ai fini della definizione degli indicatori elementari, i contribuenti interessati all'applicazione dell'ISA CK24U sono classificati in gruppi omogenei che presentano al loro interno caratteristiche il più possibile simili in termini di modalità di operare sul mercato in base al "Modello di Business" (MoB) adottato.

I modelli di business rappresentano la struttura della catena del valore alla base del processo di produzione del bene o del servizio e sono espressione delle differenze fondamentali che derivano dalle diverse articolazioni organizzative con cui tale processo viene effettuato o da specifiche competenze.

Per l'ISA CK24U i MoB individuati sono i seguenti (la numerosità indicata è riferita ai lavoratori autonomi della base dati di costruzione, p.i. 2019):

- **MoB 1 - Periti agrari che operano prevalentemente in ambito agrario/zootecnico** (Numerosità: 281);
- **MoB 2 - Agrotecnici e periti agrari che in genere operano prevalentemente nell'ambito di macroaree specialistiche diverse da agrario/zootecnico e peritale/estimativo** (Numerosità: 377);
- **MoB 3 - Agrotecnici che operano prevalentemente in ambito agrario/zootecnico** (Numerosità: 155);
- **MoB 4 - Agrotecnici e periti agrari che operano prevalentemente nell'ambito di più aree specialistiche** (Numerosità: 234);
- **MoB 5 - Periti agrari che operano prevalentemente in ambito peritale/estimativo** (Numerosità: 94);
- **MoB 6 - Altri economisti specializzati in agricoltura** (Numerosità: 48).

Per la descrizione degli elementi che permettono l'assegnazione del contribuente ai MoB si rimanda al **Sub Allegato 55.A**.



INDICATORI ELEMENTARI

Gli indicatori elementari utilizzati ai fini del calcolo dell'indice sintetico di affidabilità fiscale per l'ISA CK24U sono differenziati **in due gruppi**:

1. **Indicatori elementari di affidabilità.** Tali indicatori individuano l'attendibilità di relazioni e rapporti tra grandezze di natura contabile e strutturale, tipici del settore e/o del modello organizzativo di riferimento, all'interno di specifici intervalli di valori su una scala da 1 a 10.

A questo gruppo appartengono gli indicatori elementari:

- Compensi per addetto;
- Valore aggiunto per addetto;
- Reddito per addetto.

2. **Indicatori elementari di anomalia.** Tali indicatori segnalano la presenza di profili contabili e/o gestionali atipici rispetto al settore e/o al modello organizzativo di riferimento o evidenziano incongruenze riconducibili ad ingiustificati disallineamenti tra le informazioni dichiarate nei modelli di rilevazione dei dati per l'applicazione degli ISA, ovvero tra queste e le informazioni presenti nei modelli dichiarativi e/o in altre banche dati, con riferimento a diverse annualità d'imposta. Gli indicatori partecipano al calcolo dell'indice sintetico di affidabilità fiscale soltanto quando l'anomalia è presente; trattandosi di indicatori riferibili unicamente ad anomalie, il relativo punteggio di affidabilità fiscale viene misurato o con una scala da 1 a 5 o con il valore 1 che evidenzia la presenza di una grave anomalia.

A questo gruppo appartengono gli indicatori elementari suddivisi nelle successive sezioni:

Gestione caratteristica:

- Copertura delle spese per dipendente;
- Analisi dell'apporto di lavoro delle figure non dipendenti;
- Incidenza delle spese sui compensi;
- Incidenza dei consumi sui compensi;
- Incidenza delle altre spese documentate sui compensi;
- Margine operativo lordo negativo.

Gestione dei beni strumentali:

- Incidenza degli ammortamenti.

Redditività:

- Reddito operativo negativo;



- Risultato ordinario negativo.


Gestione extra-caratteristica:

- Incidenza delle minusvalenze patrimoniali;
- Incidenza degli interessi passivi sul reddito operativo lordo.

Indicatori specifici:

- Corrispondenza dell'anno di inizio attività con i dati in Anagrafe Tributaria;
- Numero di prestazioni equivalenti per addetto.

Le formule delle variabili e degli indicatori sono riportate nel **Sub Allegato 55.D**.



INDICATORI ELEMENTARI DI AFFIDABILITÀ

COMPENSI PER ADDETTO

L'indicatore misura l'affidabilità dell'ammontare dei compensi che uno studio professionale consegue attraverso il processo di produzione del servizio con riferimento al contributo di ciascun addetto.

L'indicatore è calcolato come rapporto tra i compensi dichiarati per addetto e i compensi teorici per addetto. I compensi teorici per addetto sono pari alla somma dei:

1. Compensi derivanti dall'attività professionale o artistica per addetto;
2. maggiori compensi stimati per addetto per Stabili collaborazioni con studi e/o strutture di terzi e Altre attività ¹;
3. maggiori compensi per addetto derivanti dalle attività diverse da Stabili collaborazioni con studi e/o strutture di terzi e Altre attività ².

A tale indicatore viene associato un punteggio che varia su una scala da 1 a 10. Quando i compensi dichiarati sono maggiori o uguali rispetto ai compensi teorici, ovvero il rapporto tra i compensi dichiarati e i compensi teorici presenta un valore pari o superiore ad 1, il punteggio assume valore 10; quando il citato rapporto presenta un valore pari o inferiore alla corrispondente soglia minima di riferimento³, il punteggio assume valore 1; quando tale rapporto presenta un valore compreso nell'intervallo tra la soglia minima e massima di riferimento, il punteggio è modulato⁴ fra 1 e 10. Nel seguente grafico, per semplicità di rappresentazione, i valori sono rappresentati in forma percentuale approssimata all'intero.

¹Maggiori compensi stimati per addetto per Stabili collaborazioni con studi e/o strutture di terzi e Altre attività = (compensi stimati per addetto - Compensi derivanti dall'attività professionale o artistica per addetto) moltiplicati per la percentuale sui compensi di (Stabili collaborazioni con studi e/o strutture di terzi + Altre attività) divisa 100. Se tale importo è minore di zero, allora i maggiori compensi stimati vengono posti pari a zero. I compensi stimati sono determinati sulla base di una funzione di regressione dei "Compensi per addetto" i cui coefficienti e la relativa interpretazione sono riportati nel Sub Allegato 55.B.

La stima dei "Compensi per addetto" è personalizzata per singolo contribuente sulla base di uno specifico "coefficiente individuale", che misura le differenze nella produttività dei professionisti (ad esempio, dovute a diverse abilità professionali, potere di mercato, ecc.) e che risulta calcolato sulla base dei dati delle otto annualità di imposta precedenti relativi al medesimo contribuente. I criteri per la determinazione del coefficiente individuale sono riportati nell'Allegato 90.

²Maggiori compensi per addetto derivanti dalle attività diverse da Stabili collaborazioni con studi e/o strutture di terzi e Altre attività = somma di [(Soglia inferiore di riferimento - Compenso medio) x numero incarichi riferito all'attività] diviso il numero di addetti, per tutte le attività diverse da Stabili collaborazioni con studi e/o strutture di terzi e Altre attività.

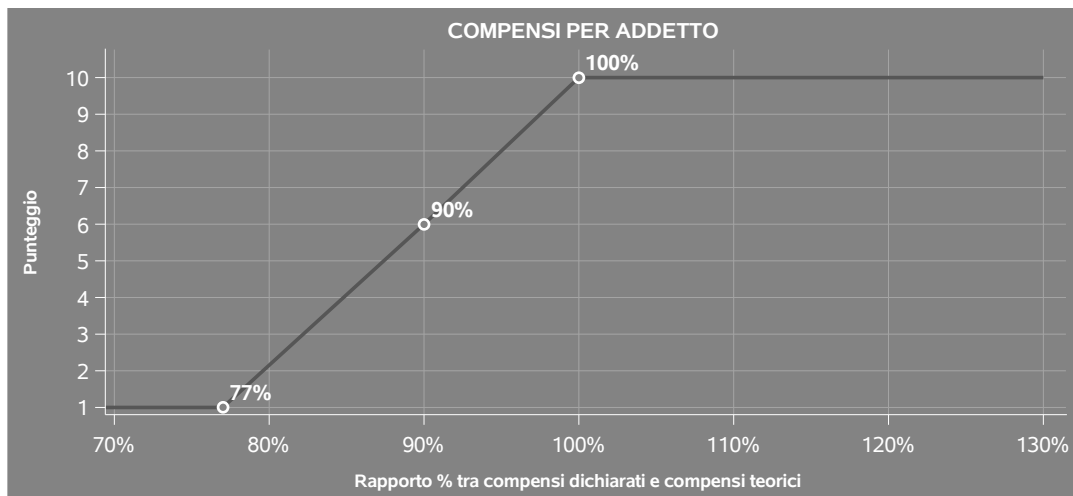
Per ogni attività, se la differenza (Soglia inferiore di riferimento - Compenso medio) è minore di zero, allora tale differenza viene posta pari a zero. Per il dettaglio delle soglie inferiori provinciali di riferimento per le attività della Tipologia di attività diverse da Stabili collaborazioni con studi e/o strutture di terzi e Altre attività si rimanda al Sub Allegato 55.E.

Per ogni singolo soggetto il valore della soglia inferiore provinciale di riferimento è ottenuto come media, ponderata per le frequenze di appartenenza alle diverse province, delle soglie inferiori provinciali di riferimento individuate per ogni provincia.

³La soglia minima di riferimento è pari a $\exp(-0,25934)$, ovvero l'esponenziale della deviazione standard (sigma), con segno negativo, del logaritmo del rapporto tra compensi dichiarati per addetto e i compensi teorici per addetto.

⁴Punteggio = $1+9 \times [\text{indicatore} - \exp(-\text{sigma})] / [1 - \exp(-\text{sigma})]$





VALORE AGGIUNTO PER ADDETTO

L'indicatore misura l'affidabilità del valore aggiunto creato con riferimento al contributo di ciascun addetto.

L'indicatore è calcolato come rapporto tra il valore aggiunto dichiarato per addetto e il valore aggiunto teorico per addetto. Il valore aggiunto teorico per addetto è pari alla somma del:


1. Valore aggiunto dichiarato al netto dei Compensi non annotati nelle scritture contabili per addetto;
2. maggior valore aggiunto stimato per addetto per Stabili collaborazioni con studi e/o strutture di terzi e Altre attività ⁵;
3. maggiori compensi per addetto derivanti dalle attività diverse da Stabili collaborazioni con studi e/o strutture di terzi e Altre attività.

A tale indicatore viene associato un punteggio che varia su una scala da 1 a 10. Quando il valore aggiunto dichiarato è maggiore o uguale rispetto al valore aggiunto teorico, ovvero il rapporto tra il

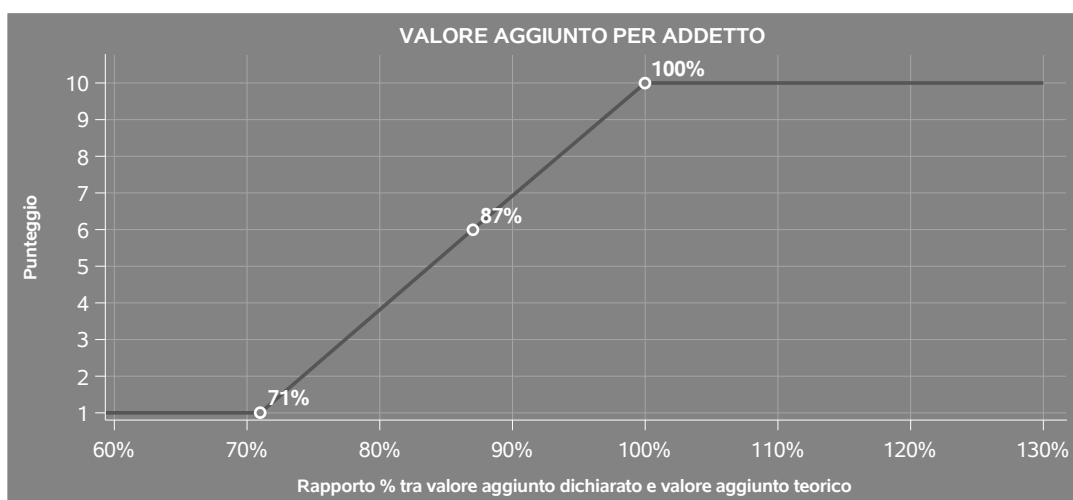
⁵Maggior valore aggiunto stimato per addetto per Stabili collaborazioni con studi e/o strutture di terzi e Altre attività = (valore aggiunto stimato per addetto - valore aggiunto dichiarato al netto dei Compensi non annotati nelle scritture contabili per addetto) moltiplicati per la percentuale sui compensi di (Stabili collaborazioni con studi e/o strutture di terzi + Altre attività) divisa 100. Se tale importo è minore di zero, allora il maggior valore aggiunto stimato viene posto pari a zero.

Il valore aggiunto stimato è determinato sulla base di una funzione di regressione del "Valore aggiunto per addetto" i cui coefficienti e la relativa interpretazione sono riportati nel Sub Allegato 55.C.

La stima del "Valore aggiunto per addetto" è personalizzata per singolo contribuente sulla base di uno specifico "coefficiente individuale", che misura le differenze nella produttività dei professionisti (ad esempio, dovute a diverse abilità professionali, potere di mercato, ecc.) e che risulta calcolato sulla base dei dati delle otto annualità di imposta precedenti relativi al medesimo contribuente. I criteri per la determinazione del coefficiente individuale sono riportati nell'Allegato 90.



valore aggiunto dichiarato e il valore aggiunto teorico presenta un valore pari o superiore ad 1, il punteggio assume valore 10; quando il citato rapporto presenta un valore pari o inferiore alla corrispondente soglia minima di riferimento⁶, il punteggio assume valore 1; quando tale rapporto presenta un valore compreso nell'intervallo tra la soglia minima e massima di riferimento, il punteggio è modulato⁷ fra 1 e 10. Nel seguente grafico, per semplicità di rappresentazione, i valori sono rappresentati in forma percentuale approssimata all'intero.



REDDITO PER ADDETTO

L'indicatore misura l'affidabilità del reddito che uno studio professionale realizza in un determinato periodo di tempo con riferimento al contributo di ciascun addetto.

L'indicatore è calcolato come rapporto tra il reddito dichiarato per addetto e il reddito teorico per addetto. Il reddito teorico per addetto è pari alla somma del:

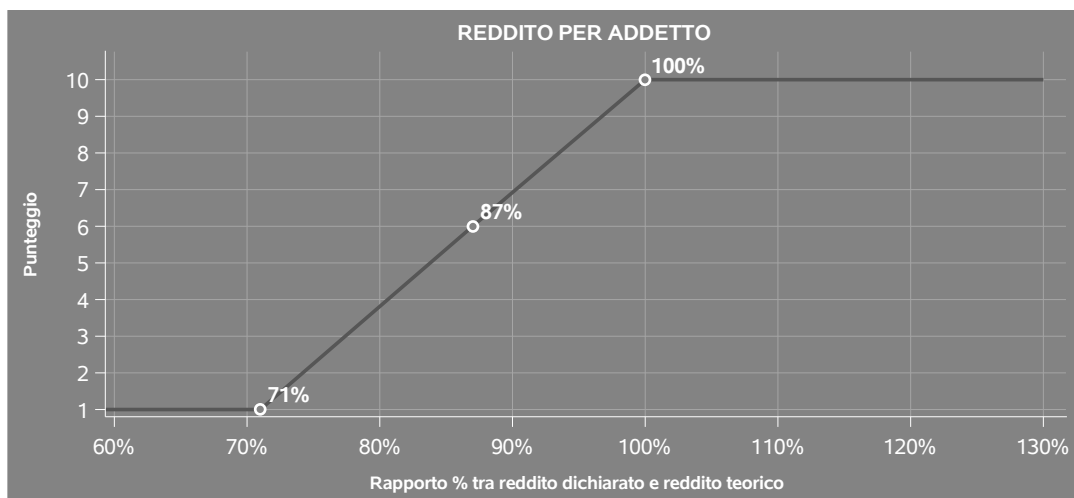
1. Reddito dichiarato al netto dei Compensi non annotati nelle scritture contabili per addetto;
2. maggior valore aggiunto stimato per addetto per Stabili collaborazioni con studi e/o strutture di terzi e Altre attività;
3. maggiori compensi per addetto derivanti dalle attività diverse da Stabili collaborazioni con studi e/o strutture di terzi e Altre attività.

⁶La soglia minima di riferimento è pari a $\exp(-0,33772)$, ovvero l'esponenziale della deviazione standard (sigma), con segno negativo, del logaritmo del rapporto tra valore aggiunto dichiarato per addetto e il valore aggiunto teorico per addetto.

⁷ $\text{Punteggio} = 1 + 9 \times [\text{indicatore} - \exp(-\text{sigma})] / [1 - \exp(-\text{sigma})]$



A tale indicatore viene associato un punteggio che varia su una scala da 1 a 10. Quando il reddito dichiarato è maggiore o uguale rispetto al reddito teorico ovvero il rapporto tra reddito dichiarato e reddito teorico presenta un valore pari o superiore ad 1, il punteggio assume valore 10; quando il citato rapporto presenta un valore pari o inferiore alla corrispondente soglia minima di riferimento⁸ o il reddito dichiarato è negativo, il punteggio assume valore 1; quando tale rapporto presenta un valore compreso nell'intervallo tra la soglia minima e massima di riferimento, il punteggio è modulato⁹ fra 1 e 10. Nel seguente grafico, per semplicità di rappresentazione, i valori sono rappresentati in forma percentuale approssimata all'intero.



⁸La soglia minima di riferimento è pari a $\exp(-0,34681)$, ovvero l'esponenziale della deviazione standard (sigma), con segno negativo, del logaritmo del rapporto tra reddito dichiarato per addetto e il reddito teorico per addetto.

⁹Punteggio = $1+9 \times [\text{indicatore} - \exp(-\text{sigma})] / [1 - \exp(-\text{sigma})]$



INDICATORI ELEMENTARI DI ANOMALIA

GESTIONE CARATTERISTICA

COPERTURA DELLE SPESE PER DIPENDENTE

L'indicatore verifica che l'esercente arti o professioni generi un valore aggiunto per addetto coerente con le spese per dipendente.

L'indicatore è **calcolato** come rapporto tra le spese per dipendente e il valore aggiunto per addetto¹⁰. Le spese per dipendente sono calcolate come rapporto tra le Spese per prestazioni di lavoro dipendente e il numero dipendenti.

Nel caso in cui il rapporto tra le spese per dipendente e il valore aggiunto per addetto assuma valori superiori all'unità l'indicatore è **applicato** e il relativo punteggio assume valore 1.


ANALISI DELL'APPORTO DI LAVORO DELLE FIGURE NON DIPENDENTI

L'indicatore monitora la corretta compilazione dell'apporto di lavoro dei "Soci o associati che prestano attività nella società o associazione".

A tal fine, a seconda della natura giuridica dell'esercente arti o professioni di appartenenza, è stato definito un valore percentuale minimo di apporto di lavoro per addetto, differenziato per numero di "Soci o associati che prestano attività nella società o associazione" (si veda la tabella seguente).

Tale valore rappresenta la soglia minima di riferimento dell'apporto di lavoro delle figure non dipendenti.

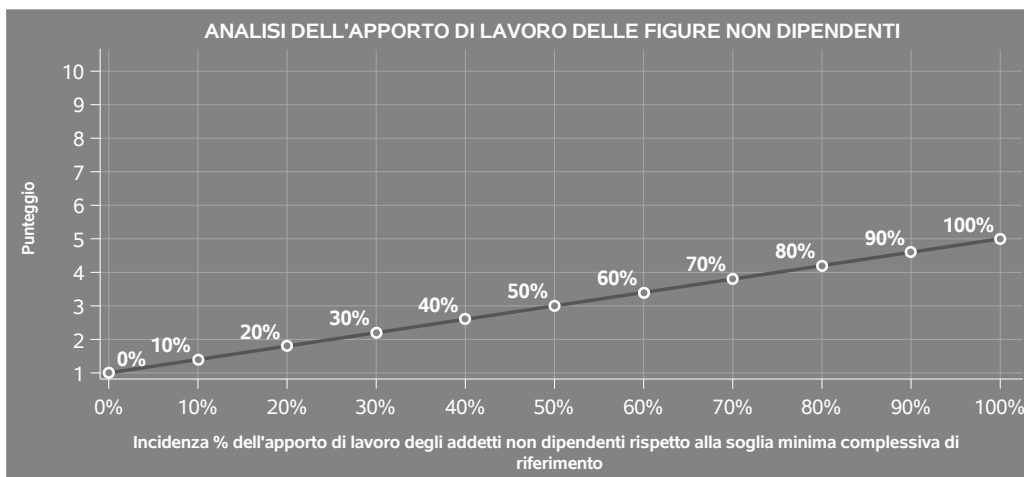
¹⁰Quando il denominatore dell'indicatore "Copertura delle spese per dipendente" è non positivo, l'indicatore **non è applicato**.



Soglia minima percentuale di apporto di lavoro per addetto delle figure non dipendenti

NATURA GIURIDICA	Numero addetti per figura	SOCI O ASSOCIATI CHE PRESTANO ATTIVITA' NELLA SOCIETA' O ASSOCIAZIONE
Società di persone	1	100
	2	75
	3	67
	4	63
	5	60
	>5	50
Enti non commerciali ed equiparati	1	50
	2	38
	3	33
	4	31
	5	28
	>5	16

Nel caso in cui la percentuale complessiva di apporto di lavoro dei soci o associati che prestano attività nella società o associazione dichiarata sia inferiore alla soglia minima complessiva di riferimento, l'indicatore è **applicato** e il relativo punteggio¹¹ assume un valore compreso tra 1 e 5, come da grafico successivo.



¹¹Punteggio = 1+4 x (apporto di lavoro degli addetti non dipendenti/soglia minima complessiva di riferimento).



INCIDENZA DELLE SPESE SUI COMPENSI

L'indicatore verifica la plausibilità del totale delle spese sostenute dallo studio professionale rispetto all'ammontare dei compensi.

L'indicatore è **calcolato** come rapporto percentuale tra il totale delle spese e l'ammontare dei compensi.


Qualora l'ammontare dei compensi sia uguale a zero, l'indicatore è **applicato** ed assume punteggio pari ad 1.

Nel caso in cui il valore dell'indicatore sia superiore al valore della **soglia di riferimento**, l'indicatore è **applicato** e il relativo punteggio assume valore 1.

Le soglie (espresse in percentuale) sono differenziate per "Modello di Business" e in base all'incidenza delle spese per forza lavoro sul totale delle spese¹², partendo dalla seguente tabella:

MoB	Incidenza delle spese per forza lavoro sul totale delle spese (ISFL)	Soglia
1	pari a 0	18,67
	pari a 100	36,75
2	pari a 0	24,60
	pari a 100	42,84
3	pari a 0	19,30
	pari a 100	37,47
4	pari a 0	23,06
	pari a 100	40,29
5	pari a 0	19,86
	pari a 100	30,00
6	pari a 0	16,94
	pari a 100	29,86

¹²L'incidenza delle spese per forza lavoro sul totale delle spese è pari alla somma di Spese per prestazioni di lavoro dipendente e assimilato, Compensi corrisposti a terzi per prestazioni direttamente afferenti l'attività professionale e artistica moltiplicata per 100 diviso il totale delle spese.



Per ogni singolo soggetto, i valori soglia sono ottenuti come media, ponderata con le relative probabilità di appartenenza, dei valori di riferimento individuati per gruppo omogeneo.

Per ogni singolo soggetto, la soglia di riferimento viene calcolata tenendo conto della specifica incidenza delle spese per forza lavoro sul totale delle spese ed è pari a:

$$\text{Soglia}_i = \text{Soglia ISFL pari a 0} + ((\text{Soglia ISFL pari a 100} - \text{Soglia ISFL pari a 0}) \times \text{ISFL}_i/100)$$

dove i è il contribuente i -esimo.

INCIDENZA DEI CONSUMI SUI COMPENSI

L'indicatore verifica la plausibilità dei consumi rispetto all'ammontare dei compensi.

L'indicatore è **calcolato** come rapporto percentuale tra l'ammontare dei consumi e l'ammontare dei compensi.

Qualora l'ammontare dei compensi sia uguale a zero, l'indicatore è **applicato** ed assume punteggio pari ad 1.

Nel caso in cui il valore dell'indicatore sia superiore al valore della soglia massima di riferimento (10%), l'indicatore è **applicato** e il relativo punteggio assume valore 1.

INCIDENZA DELLE ALTRE SPESE DOCUMENTATE SUI COMPENSI

L'indicatore verifica la plausibilità delle altre spese documentate rispetto all'ammontare dei compensi.

L'indicatore è **calcolato** come rapporto percentuale tra l'ammontare delle Altre spese documentate nette e l'ammontare dei compensi.


Qualora l'ammontare dei compensi sia uguale a zero, l'indicatore è **applicato** ed assume punteggio pari ad 1.

Nel caso in cui il valore dell'indicatore sia superiore al valore della soglia massima di riferimento (20%), l'indicatore è **applicato** e il relativo punteggio assume valore 1.

MARGINE OPERATIVO LORDO NEGATIVO

L'indicatore evidenzia situazioni di anomalia relative al margine operativo lordo.

Nel caso in cui detto margine sia negativo e il valore aggiunto sia positivo, l'indicatore è **applicato** e il relativo punteggio assume valore 1.



GESTIONE DEI BENI STRUMENTALI

INCIDENZA DEGLI AMMORTAMENTI

L'indicatore verifica la coerenza tra ammortamenti per beni mobili strumentali e relativo valore.

L'indicatore è **calcolato** come rapporto percentuale tra gli ammortamenti per beni mobili e il valore dei beni strumentali in proprietà.

Nel caso in cui il valore dell'indicatore sia superiore al valore della soglia massima di riferimento (**100%**), l'indicatore è **applicato** e il relativo punteggio assume valore 1.

Qualora l'importo degli ammortamenti per beni mobili sia positivo e il valore dei beni strumentali in proprietà sia pari a zero, l'indicatore è **applicato** e il relativo punteggio assume valore 1.

REDDITIVITÀ

REDDITO OPERATIVO NEGATIVO

L'indicatore intercetta le situazioni in cui il reddito operativo è minore di zero.

Qualora si verifichi questa condizione e il margine operativo lordo sia positivo, l'indicatore è **applicato** e il relativo punteggio assume valore 1.

RISULTATO ORDINARIO NEGATIVO

L'indicatore intercetta le situazioni in cui il risultato ordinario è minore di zero.

Qualora si verifichi questa condizione, l'indicatore è **applicato** e il relativo punteggio assume valore 1.

GESTIONE EXTRA-CARATTERISTICA

INCIDENZA DELLE MINUSVALENZE PATRIMONIALI

L'indicatore verifica quanta parte del risultato ordinario viene assorbito dalle "Minusvalenze patrimoniali".

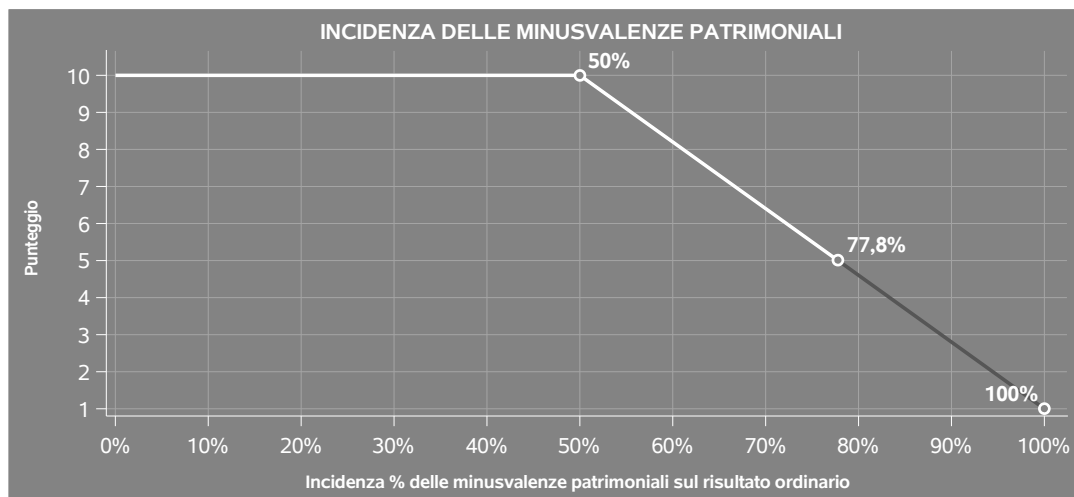
L'indicatore è **calcolato** come rapporto percentuale tra le "Minusvalenze patrimoniali" e il risultato ordinario.

Qualora le "Minusvalenze patrimoniali" siano uguali a zero, l'indicatore non è **applicabile**.

All'indicatore viene associato un punteggio che varia su una scala da 1 a 10. Quando l'indicatore presenta un valore pari o inferiore alla corrispondente soglia minima di riferimento (**50%**), il punteggio assume valore 10; quando l'indicatore presenta un valore pari o superiore alla corrispondente soglia massima di riferimento (**100%**), il punteggio assume valore 1; quando



l'indicatore presenta un valore compreso nell'intervallo tra la soglia minima e massima di riferimento, il punteggio è modulato¹³ fra 1 e 10.



L'indicatore è **applicato** quando il relativo punteggio è non superiore a 5.

Qualora il risultato ordinario sia non positivo, l'indicatore è **applicato** ed assume punteggio pari ad 1.

INCIDENZA DEGLI INTERESSI PASSIVI SUL REDDITO OPERATIVO LORDO

L'indicatore verifica la plausibilità dell'indebitamento finanziario dello studio professionale rispetto alla gestione operativa al lordo di ammortamenti per beni mobili e canoni di locazione finanziaria per beni mobili.

L'indicatore è **calcolato** come rapporto percentuale tra gli interessi passivi e il reddito operativo lordo.

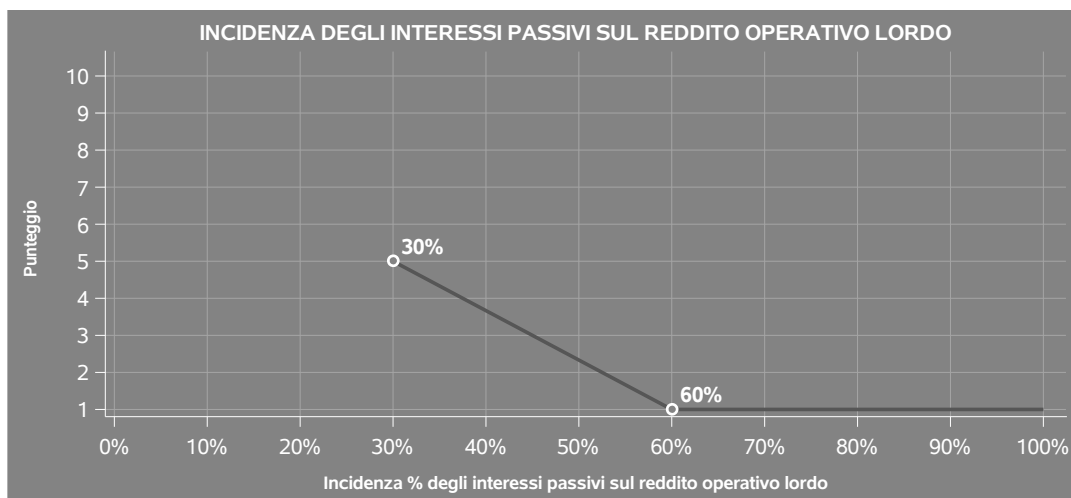
Qualora gli interessi passivi siano uguali a zero, l'indicatore non è **applicabile**.

All'indicatore viene associato un punteggio che varia su una scala da 1 a 5. Quando l'indicatore presenta un valore pari o superiore alla corrispondente soglia massima di riferimento (**60%**) il punteggio assume valore 1; quando l'indicatore presenta un valore superiore alla soglia minima (**30%**) e inferiore alla soglia massima di riferimento, il punteggio è modulato¹⁴ fra 1 e 5.

¹³Punteggio = 10 - 9 x [(indicatore - soglia minima)/(soglia massima - soglia minima)]

¹⁴Punteggio = 5 - 4 x [(indicatore - soglia minima)/(soglia massima - soglia minima)]





Qualora il reddito operativo lordo sia non positivo l'indicatore è **applicato** e assume punteggio pari ad 1.

In assenza di anomalia, l'indicatore non è applicato e il relativo punteggio di affidabilità non è calcolato.

INDICATORI SPECIFICI

CORRISPONDENZA DELL'ANNO DI INIZIO ATTIVITA' CON I DATI IN ANAGRAFE TRIBUTARIA


L'indicatore controlla l'anno di inizio attività, dichiarato nel frontespizio del modello di rilevazione dei dati, con l'analoga informazione desumibile dai dati disponibili in Anagrafe Tributaria.

Qualora il contribuente dichiara nel modello di rilevazione dei dati un anno di inizio attività che non trovi riscontro nei dati presenti in Anagrafe Tributaria, l'indicatore è **applicato** ed assume punteggio pari ad 1.

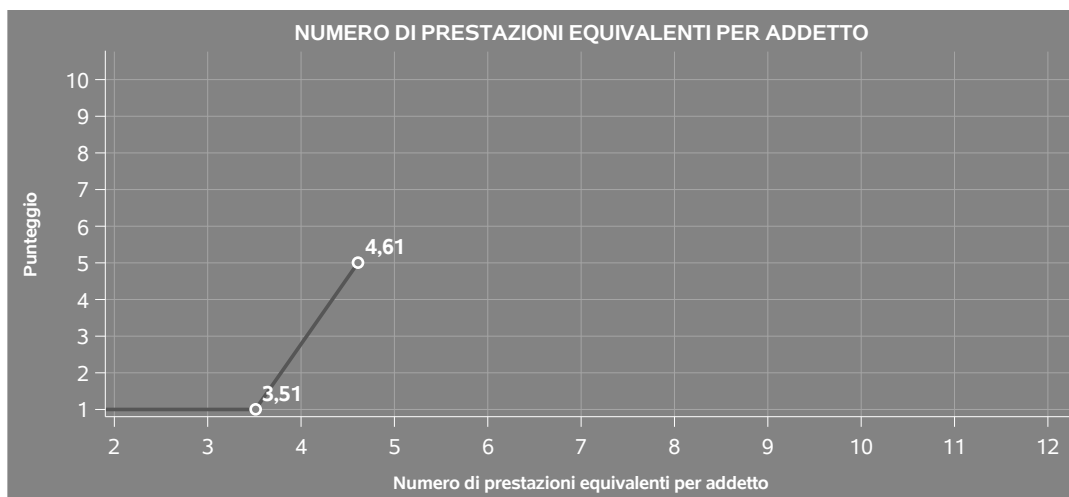
NUMERO DI PRESTAZIONI EQUIVALENTI PER ADDETTO

L'indicatore verifica la plausibilità del numero di prestazioni "equivalenti" definite attraverso il confronto con la remunerazione mediana di una prestazione (pari a 2.800 euro), con riferimento al contributo di ciascun addetto.

L'indicatore è **calcolato** come rapporto tra il numero di prestazioni "equivalenti" e il numero addetti.



L'indicatore è **applicato** quando assume un valore non superiore alla soglia massima di riferimento. Quando l'indicatore presenta un valore pari o inferiore alla soglia minima di riferimento, il punteggio assume valore 1; quando l'indicatore presenta un valore compreso nell'intervallo tra la soglia minima e massima di riferimento, il punteggio è modulato¹⁵ fra 1 e 5.



I dati riportati nel grafico sono riferiti alla territorialità generale¹⁶ comunale (2,5), età professionale ≤ 10 , assenza di "Altre attività"¹⁷.


Le soglie di riferimento (esprese in numero di prestazioni), di seguito riportate, generalmente corrispondono, rispettivamente, al 5° e al 7° ventile delle distribuzioni ventiliche dell'indicatore, differenziate per territorialità generale a livello comunale, età professionale e compilazione della sezione "Altre attività" del frontespizio da parte di un professionista che opera in forma individuale:

Modalità di distribuzione	Soglia minima	Soglia massima
Territorialità generale comunale (2,5), età professionale ≤ 10 , assenza di 'Altre attività'	3,51	4,61
Territorialità generale comunale (1,3,4), età professionale ≤ 10 , assenza di 'Altre attività'	9,86	13,25

¹⁵ Punteggio = $1 + 4 \times \frac{(\text{indicatore} - \text{soglia minima})}{(\text{soglia massima} - \text{soglia minima})}$


¹⁶ I criteri e le conclusioni dello studio sono riportati nell'apposito Decreto Ministeriale.

¹⁷ La sezione "Altre attività" del frontespizio comprende le informazioni relative a "Lavoro dipendente a tempo pieno o a tempo parziale", "Pensionato" e "Altre attività professionali e/o d'impresa".



Modalità di distribuzione	Soglia minima	Soglia massima
Territorialità generale comunale (2,5), età professionale <= 10, presenza di 'Altre attività'	0,86	1,70
Territorialità generale comunale (1,3,4), età professionale <= 10, presenza di 'Altre attività'	2,43	3,57
Territorialità generale comunale (2,5), età professionale = (11,40), assenza di 'Altre attività'	4,06	5,36
Territorialità generale comunale (1,3,4), età professionale = (11,40), assenza di 'Altre attività'	10,05	12,39
Territorialità generale comunale (2,5), età professionale = (11,40), presenza di 'Altre attività'	1,63	2,45
Territorialità generale comunale (1,3,4), età professionale = (11,40), presenza di 'Altre attività'	4,24	6,13
Territorialità generale comunale (2,5), età professionale >= 41 assenza di 'Altre attività'	3,51	4,61
Territorialità generale comunale (1,3,4), età professionale >= 41 assenza di 'Altre attività'	8,11	9,98
Territorialità generale comunale (2,5), età professionale >= 41 presenza di 'Altre attività'	0,86	1,70
Territorialità generale comunale (1,3,4), età professionale >= 41 presenza di 'Altre attività'	2,43	3,57

Per ogni singolo soggetto, tenuto conto dell'età professionale e della compilazione della sezione "Altre attività" del frontespizio del modello di dichiarazione, i valori soglia vengono ponderati sulla base della percentuale di appartenenza alle diverse aree territoriali.



SUB ALLEGATI

SUB ALLEGATO 55.A - ASSEGNAZIONE AI MOB

In fase di applicazione, per l'assegnazione dei contribuenti ai MoB viene utilizzata una combinazione di due tecniche statistiche di tipo multivariato (analisi fattoriali e modelli di mistura finita) che utilizza le seguenti variabili:

Analisi fattoriale	Nome variabile	Descrizione variabile
Ambito specialistico per profilo professionale	AGROT_AGRARIO	Agrario/zootecnico per Agrotecnico/Agrotecnico laureato
	PERITO_AGRARIO	Agrario/zootecnico per Perito agrario/Perito agrario laureato
	AGROT_PERITALE	Peritale/estimativo per Agrotecnico/Agrotecnico laureato
	PERITI_PERITALE	Peritale/estimativo per Perito agrario/Perito agrario laureato
	ALTSPEC	Altri economisti specializzati in agricoltura

Sulla base di tali variabili, il contribuente viene assegnato ad uno o più MoB attraverso l'attribuzione di una probabilità di appartenenza, come descritto nell'**Allegato 89**.

Le matrici ed i vettori per il calcolo delle probabilità di appartenenza ai MoB sono riportati nell'**Allegato 91**.



SUB ALLEGATO 55.B - FUNZIONE "COMPENSI PER ADDETTO"

Di seguito viene riportato l'elenco delle variabili e dei coefficienti della funzione di regressione "Compensi per addetto", con la spiegazione dei coefficienti.


INPUT PRODUTTIVI	VARIABILI	COEFFICIENTE	INTERPRETAZIONE DEL COEFFICIENTE STIMATO
	Valore dei beni strumentali in proprietà	(*) 0,055643884191415	Un aumento dell'1% della variabile determina un aumento dello 0,06% del Compenso stimato
	Ammortamenti per beni mobili	(*) 0,116723752725763	Un aumento dell'1% della variabile determina un aumento dello 0,12% del Compenso stimato
	Canoni di locazione finanziaria per beni mobili + Canoni di locazione non finanziaria e/o di noleggio	(*) 0,115958652498805	Un aumento dell'1% della variabile determina un aumento dello 0,12% del Compenso stimato
	Spese per prestazioni di lavoro dipendente e assimilato	(*) 0,129932875262832	Un aumento dell'1% della variabile determina un aumento dello 0,13% del Compenso stimato
	Compensi corrisposti a terzi per prestazioni direttamente afferenti l'attività professionale o artistica	(*) 0,220160354970369	Un aumento dell'1% della variabile determina un aumento dello 0,22% del Compenso stimato
	Spese di iscrizione a master, corsi di formazione, convegni, congressi o a corsi di aggiornamento professionale	(*) 0,125156633325818	Un aumento dell'1% della variabile determina un aumento dello 0,13% del Compenso stimato




	VARIABILI		COEFFICIENTE	INTERPRETAZIONE DEL COEFFICIENTE STIMATO
	Consumi + Spese per prestazioni alberghiere e per somministrazione di alimenti e bevande in pubblici esercizi + Spese di rappresentanza + Altre spese documentate nette	(*)	0,502423374909548	Un aumento dell'1% della variabile determina un aumento dello 0,50% del Compenso stimato
VARIABILI STRUTTURALI	Età professionale fino a 10 anni		-0,042561109455846	La condizione di 'Età professionale fino a 10 anni' determina una diminuzione del 4,26% del Compenso stimato
	Età professionale oltre 40 anni		-0,096005884800643	La condizione di 'Età professionale oltre 40 anni' determina una diminuzione del 9,60% del Compenso stimato
	Lavoro dipendente a tempo pieno o a tempo parziale		-0,283990689430645	La condizione di 'Lavoro dipendente a tempo pieno o a tempo parziale' determina una diminuzione del 28,40% del Compenso stimato
	Pensionato		-0,181875552509148	La condizione di 'Pensionato' determina una diminuzione del 18,19% del Compenso stimato
	Altre attività professionali e/o di impresa		-0,082760815704776	La condizione di 'Altre attività professionali e/o di impresa' determina una diminuzione dell'8,28% del Compenso stimato



	VARIABILI	COEFFICIENTE	INTERPRETAZIONE DEL COEFFICIENTE STIMATO
MODELLI DI BUSINESS (MoB)	Probabilità di appartenza al MoB 2 - Agrotecnici e periti agrari che in genere operano prevalentemente nell'ambito di macroaree specialistiche diverse da agrario/zootecnico e peritale/estimativo e per la figura professionale di Perito agrario/Perito agrario laureato	-0,07921046053359	L'appartenenza al MoB per il profilo professionale determina una diminuzione del 7,92% del Compenso stimato
	Probabilità di appartenza al MoB 2 - Agrotecnici e periti agrari che in genere operano prevalentemente nell'ambito di macroaree specialistiche diverse da agrario/zootecnico e peritale/estimativo e per la figura professionale di Agrotecnico/Agrotecnico laureato	-0,03988655463522	L'appartenenza al MoB per il profilo professionale determina una diminuzione del 3,99% del Compenso stimato
	Probabilità di appartenza al MoB 4 - Agrotecnici e periti agrari che operano prevalentemente nell'ambito di più aree specialistiche e per la figura professionale di Perito agrario/Perito agrario laureato	0,04873323831681	L'appartenenza al MoB per il profilo professionale determina un aumento del 4,87% del Compenso stimato



	VARIABILI	COEFFICIENTE	INTERPRETAZIONE DEL COEFFICIENTE STIMATO
	Probabilità di appartenenza al MoB 4 - Agrotecnici e periti agrari che operano prevalentemente nell'ambito di più aree specialistiche e per la figura professionale di Agrotecnico/Agrotecnico laureato	0,086003471463177	L'appartenenza al MoB per il profilo professionale determina un aumento dell'8,60% del Compenso stimato
	Probabilità di appartenenza al MoB 5 — Periti agrari che operano prevalentemente in ambito peritale/estimativo	0,084943453719766	L'appartenenza al MoB determina un aumento dell'8,49% del Compenso stimato
VARIABILI TERRITORIALI	Territorialità del livello del reddito medio imponibile ai fini dell'addizionale IRPEF, a livello comunale	0,605845159867884	La localizzazione nei comuni a più alto livello secondo la territorialità considerata determina un aumento del 60,58% del Compenso stimato
	Indice di concentrazione della domanda a livello provinciale	0,151183782746433	La localizzazione nelle province a più alto Indice di concentrazione della domanda a livello provinciale determina un aumento del 15,12% del Compenso stimato
	Indice di concentrazione dell'offerta a livello provinciale	-0,098948740002734	La localizzazione nelle province a più alto Indice di concentrazione dell'offerta a livello provinciale determina una flessione del 9,89% del Compenso stimato
MISURE DI CICLO DI SETTORE	Andamento della media dei compensi del settore	0,302072099979507	Una diminuzione dell'1% della variabile di ciclo economico determina una flessione dello 0,30% del Compenso stimato



	VARIABILI		COEFFICIENTE	INTERPRETAZIONE DEL COEFFICIENTE STIMATO
	Tasso di occupazione a livello regionale		0,003685271541547	Una diminuzione di un punto della variabile determina una flessione dello 0,37% del Compenso stimato
ECONOMIE DI SCALA E/O SOSTITUZIONE	(Spese per prestazioni di lavoro dipendente e assimilato) x (Compensi corrisposti a terzi per prestazioni direttamente afferenti l'attività professionale o artistica)	(****)	-0,00255505144262	Un aumento dell'1% della variabile determina una diminuzione dello 0,003% del Compenso stimato
INTERCETTA	Valore dell'intercetta del modello di stima		1,463803643600017	
Coefficiente di rivalutazione			1,016646801499071	
Coefficiente individuale	Vedasi Allegato 90			

(*) Le variabili contabili (XC) sono utilizzate in stima come $LN[1+XC/(N^{\text{addetti}} \times 1.000)]$ o $LN[1+MIN\{XC/(N^{\text{addetti}} \times 1.000), \text{quota valore in migliaia pro capite}\}]$


(**) Le variabili numeriche (XN) sono utilizzate in stima come $LN[1+XN/(N^{\text{addetti}})]$ o $LN[1+MIN\{XN/(N^{\text{addetti}}), \text{quota valore pro capite}\}]$

(***) La variabile relativa al numero degli addetti è utilizzata in stima come $LN(1+N^{\text{addetti}})$

(****) Ciascuna variabile (XS) del prodotto è utilizzata in stima come $LN(1+XS)$

Le variabili dipendenti sono utilizzate in stima come $LN[1+YC/(N^{\text{addetti}} \times 1.000)]$, dove: YC è uguale a Ricavi oppure Compensi oppure Valore aggiunto.

Le misure di ciclo settoriale e l'indice di concentrazione della domanda/offerta relativi al periodo di imposta di applicazione saranno pubblicate con apposito Decreto ai sensi dell'art. 9-bis comma 2 del DL 50 del 24 aprile 2017 convertito nella Legge n. 96 del 21 giugno 2017.



SUB ALLEGATO 55.C - FUNZIONE "VALORE AGGIUNTO PER ADDETTO"

Di seguito viene riportato l'elenco delle variabili e dei coefficienti della funzione di regressione "Valore aggiunto per addetto", con la spiegazione dei coefficienti.

	VARIABILI		COEFFICIENTE	INTERPRETAZIONE DEL COEFFICIENTE STIMATO
INPUT PRODUTTIVI	Valore dei beni strumentali in proprietà	(*)	0,056722065817691	Un aumento dell'1% della variabile determina un aumento dello 0,06% del VA stimato
	Ammortamenti per beni mobili	(*)	0,164036287758602	Un aumento dell'1% della variabile determina un aumento dello 0,16% del VA stimato
	Canoni di locazione finanziaria per beni mobili + Canoni di locazione non finanziaria e/o di noleggio	(*)	0,057713647903111	Un aumento dell'1% della variabile determina un aumento dello 0,06% del VA stimato
	Spese per prestazioni di lavoro dipendente e assimilato	(*)	0,158793703566952	Un aumento dell'1% della variabile determina un aumento dello 0,16% del VA stimato
	Compensi corrisposti a terzi per prestazioni direttamente afferenti l'attività professionale o artistica	(*)	0,122296119098164	Un aumento dell'1% della variabile determina un aumento dello 0,12% del VA stimato
	Consumi e altre spese	(*)	0,356907322167514	Un aumento dell'1% della variabile determina un aumento dello 0,36% del VA stimato




	VARIABILI	COEFFICIENTE	INTERPRETAZIONE DEL COEFFICIENTE STIMATO
VARIABILI STRUTTURALI	Età professionale fino a 10 anni	-0,049698108815719	La condizione di 'Età professionale fino a 10 anni' determina una diminuzione del 4,97% del VA stimato
	Età professionale oltre 40 anni	-0,10591433622396	La condizione di 'Età professionale oltre 40 anni' determina una diminuzione del 10,59% del VA stimato
	Lavoro dipendente a tempo pieno o a tempo parziale	-0,333313941060172	La condizione di 'Lavoro dipendente a tempo pieno o a tempo parziale' determina una diminuzione del 33,33% del VA stimato
	Pensionato	-0,218096781992312	La condizione di 'Pensionato' determina una diminuzione del 21,81% del VA stimato
	Altre attività professionali e/o di impresa	-0,10247095980604	La condizione di 'Altre attività professionali e/o di impresa' determina una diminuzione del 10,25% del VA stimato
MODELLI DI BUSINESS (MoB)	Probabilità di appartenenza al MoB 2 - Agrotecnici e periti agrari che in genere operano prevalentemente nell'ambito di macroaree specialistiche diverse da agrario/zootecnico e peritale/estimativo e per la figura professionale di Perito agrario/Perito agrario laureato	-0,09004929299581	L'appartenenza al MoB per il profilo professionale determina una diminuzione del 9,00% del VA stimato



VARIABILI		COEFFICIENTE	INTERPRETAZIONE DEL COEFFICIENTE STIMATO
Probabilità di appartenza al MoB 2 - Agrotecnici e periti agrari che in genere operano prevalentemente nell'ambito di macroaree specialistiche diverse da agrario/zootecnico e peritale/estimativo e per la figura professionale di Agrotecnico/Agrotecnico laureato		-0,054573696698879	L'appartenza al MoB per il profilo professionale determina una diminuzione del 5,46% del VA stimato
Probabilità di appartenza al MoB 4 - Agrotecnici e periti agrari che operano prevalentemente nell'ambito di più aree specialistiche e per la figura professionale di Perito agrario/Perito agrario laureato		0,05581026337014	L'appartenza al MoB per il profilo professionale determina un aumento del 5,58% del VA stimato
Probabilità di appartenza al MoB 4 - Agrotecnici e periti agrari che operano prevalentemente nell'ambito di più aree specialistiche e per la figura professionale di Agrotecnico/Agrotecnico laureato		0,087448431514357	L'appartenza al MoB per il profilo professionale determina un aumento dell'8,74% del VA stimato
Probabilità di appartenza al MoB 5 — Periti agrari che operano prevalentemente in ambito peritale/estimativo		0,101248435826484	L'appartenza al MoB determina un aumento del 10,12% del VA stimato



VARIABILI TERRITORIALI	VARIABILI	COEFFICIENTE	INTERPRETAZIONE DEL COEFFICIENTE STIMATO
	Territorialità del livello del reddito medio imponible ai fini dell'addizionale IRPEF, a livello comunale	0,638282212253313	La localizzazione nei comuni a più alto livello secondo la territorialità considerata determina un aumento del 63,83% del VA stimato
	Indice di concentrazione della domanda a livello provinciale	0,172475987470554	La localizzazione nelle province a più alto Indice di concentrazione della domanda a livello provinciale determina un aumento del 17,25% del VA stimato
	Indice di concentrazione dell'offerta a livello provinciale	-0,113417183952836	La localizzazione nelle province a più alto Indice di concentrazione dell'offerta a livello provinciale determina una flessione dell'11,34% del VA stimato
MISURE DI CICLO DI SETTORE	Andamento della media dei compensi del settore	0,370445804573343	Una diminuzione dell'1% della variabile di ciclo economico determina una flessione dello 0,37% del VA stimato
	Tasso di occupazione a livello regionale	0,004073271837916	Una diminuzione di un punto della variabile determina una flessione dello 0,41% del VA stimato
ECONOMIE DI SCALA E/O SOSTITUZIONE	(Spese per prestazioni di lavoro dipendente e assimilato) x (Compensi corrisposti a terzi per prestazioni direttamente afferenti l'attività professionale o artistica)	-0,002372782046928 (***)	Un aumento dell'1% della variabile determina una diminuzione dello 0,002% del VA stimato
INTERCETTA	Valore dell'intercetta del modello di stima	1,352103368431595	



	VARIABILI	COEFFICIENTE	INTERPRETAZIONE DEL COEFFICIENTE STIMATO
Coefficiente di rivalutazione		1,07033237734378	
Coefficiente individuale	Vedasi Allegato 90		

(*) Le variabili contabili (XC) sono utilizzate in stima come $LN[1+XC/(N^{addetti} \times 1.000)]$ o $LN[1+MIN\{XC/(N^{addetti} \times 1.000), quota\ valore\ in\ migliaia\ pro\ capite\}]$


(**) Le variabili numeriche (XN) sono utilizzate in stima come $LN[1+XN/(N^{addetti})]$ o $LN[1+MIN\{XN/(N^{addetti}), quota\ valore\ pro\ capite\}]$

(***) La variabile relativa al numero degli addetti è utilizzata in stima come $LN(1+N^{addetti})$

(****) Ciascuna variabile (XS) del prodotto è utilizzata in stima come $LN(1+XS)$

Le variabili dipendenti sono utilizzate in stima come $LN[1+YC/(N^{addetti} \times 1.000)]$, dove: YC è uguale a Ricavi oppure Compensi oppure Valore aggiunto.

Le misure di ciclo settoriale e l'indice di concentrazione della domanda/offerta relativi al periodo di imposta di applicazione saranno pubblicate con apposito Decreto ai sensi dell'art. 9-bis comma 2 del DL 50 del 24 aprile 2017 convertito nella Legge n. 96 del 21 giugno 2017.



SUB ALLEGATO 55.D - FORMULE DELLE VARIABILI E DEGLI INDICATORI

Di seguito sono riportate le formule delle variabili e degli indicatori economico-contabili utilizzati nell'ISA CK24U:

Addetti¹⁸ (**professionista che opera in forma individuale**) = Titolare + Numero dipendenti + numero collaboratori coordinati e continuativi che prestano attività prevalentemente nello studio.

Addetti (esercizio collettivo dell'attività professionale) = Numero dipendenti + numero collaboratori coordinati e continuativi che prestano attività prevalentemente nello studio + Numero soci.

Agrario/zootecnico per Agrotecnico/Agrotecnico laureato = MACROAREE SPECIALISTICHE: Agrario/zootecnico, se la variabile Agrotecnico/Agrotecnico laureato è pari a 1; altrimenti assume valore pari a zero.

Agrario/zootecnico per Perito agrario/Perito agrario laureato = MACROAREE SPECIALISTICHE: Agrario/zootecnico, se la variabile Perito agrario/Perito agrario laureato è pari a 1; altrimenti assume valore pari a zero.

Agrotecnico/Agrotecnico laureato = 1 se la variabile Agrotecnico o Perito agrario (1 = Agrotecnico/Agrotecnico laureato; 2 = Perito agrario/Perito agrario laureato) è pari a 1; altrimenti è pari a zero.

Altre spese = Altre spese documentate nette + Spese per prestazioni alberghiere e per somministrazione di alimenti e bevande in pubblici esercizi + Spese di rappresentanza + Spese di iscrizione a master, corsi di formazione, convegni, congressi o a corsi di aggiornamento professionale.

Altre spese documentate nette = Altre spese documentate - Irap 10% - Irap personale dipendente - IMU.

Ammortamenti per beni mobili = Quote di ammortamento e spese per l'acquisto di beni di costo unitario non superiore a euro 516,46 - Commi 91 e 92 L. 208/2015.

Canoni di locazione finanziaria per beni mobili = Canoni di locazione finanziaria relativi ai beni mobili - Commi 91 e 92 L. 208/2015.

Compensi = Compensi derivanti dall'attività professionale o artistica + Compensi non annotati nelle scritture contabili.

Compenso medio = (Compensi derivanti dall'attività professionale o artistica × percentuale sui compensi riferita all'attività diviso 100) diviso Numero incarichi riferito all'attività.

Consumi e altre spese = Consumi + Altre spese.

Età professionale = Periodo di imposta - Anno d'inizio attività.

¹⁸Il titolare è pari a uno. Il numero addetti non può essere inferiore a 1.



Indice di concentrazione della domanda a livello provinciale = Totale Compensi degli studi professionali delle attività relative ai codici Ateco dell'ISA CK24U per abitante a livello provinciale diviso il Totale Compensi degli studi professionali delle attività relative ai codici Ateco dell'ISA CK24U per abitante a livello nazionale¹⁹. La variabile è la media, per tutte le unità locali compilate, dei singoli indici di concentrazione provinciali. Un'unità locale è compilata se il comune dell'unità locale è compilato. Se non risulta compilata alcuna unità locale occorre far riferimento al comune del domicilio fiscale qualora presente.

Indice di concentrazione dell'offerta a livello provinciale = Numero totale di studi professionali delle attività relative ai codici Ateco dell'ISA CK24U per abitante a livello provinciale diviso il Numero Totale di studi professionali delle attività relative ai codici Ateco dell'ISA CK24U per abitante a livello nazionale²⁰. La variabile è la media, per tutte le unità locali compilate, dei singoli indici di concentrazione provinciali. Un'unità locale è compilata se il comune dell'unità locale è compilato. Se non risulta compilata alcuna unità locale occorre far riferimento al comune del domicilio fiscale qualora presente.

Margine operativo lordo = Valore aggiunto - Spese per prestazioni di lavoro dipendente e assimilato.

Numero di prestazioni "equivalenti" = [somma di (Numero Totale incarichi riferito all'attività × Remunerazione riferita all'attività) per tutte le attività della *Tipologia di attività* + Compensi non annotati nelle scritture contabili] diviso 2.800.

Per ogni attività della *Tipologia di attività*, la remunerazione riferita all'attività è calcolata come: Percentuale sui compensi del Totale incarichi × Compensi derivanti dall'attività professionale o artistica diviso (100 × Numero Totale incarichi riferito all'attività), se Numero Totale incarichi è maggiore di zero; altrimenti assume valore pari a zero.

Numero dipendenti = Numero delle giornate retribuite diviso 312.

Numero soci = Percentuale di lavoro prestato di Soci o associati che prestano attività nella società o associazione diviso 100.

Peritale/estimativo per Agrotecnico/Agrotecnico laureato = MACROAREE SPECIALISTICHE: Peritale/estimativo, se la variabile Agrotecnico/Agrotecnico laureato è pari a 1; altrimenti assume valore pari a zero.


Peritale/estimativo per Perito agrario/Perito agrario laureato = MACROAREE SPECIALISTICHE: Peritale/estimativo, se la variabile Perito agrario/Perito agrario laureato è pari a 1; altrimenti assume valore pari a zero.

Perito agrario/Perito agrario laureato = 1 se la variabile Agrotecnico o Perito agrario (1 = Agrotecnico/Agrotecnico laureato; 2 = Perito agrario/Perito agrario laureato) è pari a 2; altrimenti è pari a zero.

Probabilità di appartenenza al MoB 2 - Agrotecnici e periti agrari che in genere operano prevalentemente nell'ambito di macroaree specialistiche diverse da agrario/zootecnico e peritale/estimativo e per la figura professionale di Agrotecnico/Agrotecnico laureato = Probabilità di appartenenza al MoB 2 - Agrotecnici e periti agrari che

¹⁹ Il numero degli abitanti a livello provinciale e a livello nazionale sono stati desunti da FONTE ISTAT - Censimento generale della popolazione e delle abitazioni (2011).

²⁰ Il numero degli abitanti a livello provinciale e a livello nazionale sono stati desunti da FONTE ISTAT - Censimento generale della popolazione e delle abitazioni (2011).



in genere operano prevalentemente nell'ambito di macroaree specialistiche diverse da agrario/zootecnico e peritale/estimativo, se la variabile Agrotecnico/Agrotecnico laureato è pari a 1; altrimenti assume valore pari a zero.

Probabilità di appartenenza al MoB 2 - Agrotecnici e periti agrari che in genere operano prevalentemente nell'ambito di macroaree specialistiche diverse da agrario/zootecnico e peritale/estimativo e per la figura professionale di Perito agrario/Perito agrario laureato = Probabilità di appartenenza al MoB 2 - Agrotecnici e periti agrari che in genere operano prevalentemente nell'ambito di macroaree specialistiche diverse da agrario/zootecnico e peritale/estimativo, se la variabile Perito agrario/Perito agrario laureato è pari a 1; altrimenti assume valore pari a zero.

Probabilità di appartenenza al MoB 4 - Agrotecnici e periti agrari che operano prevalentemente nell'ambito di più aree specialistiche e per la figura professionale di Agrotecnico/Agrotecnico laureato = Probabilità di appartenenza al MoB 4 - Agrotecnici e periti agrari che operano prevalentemente nell'ambito di più aree specialistiche, se la variabile Agrotecnico/Agrotecnico laureato è pari a 1; altrimenti assume valore pari a zero.

Probabilità di appartenenza al MoB 4 - Agrotecnici e periti agrari che operano prevalentemente nell'ambito di più aree specialistiche e per la figura professionale di Perito agrario/Perito agrario laureato = Probabilità di appartenenza al MoB 4 - Agrotecnici e periti agrari che operano prevalentemente nell'ambito di più aree specialistiche, se la variabile Perito agrario/Perito agrario laureato è pari a 1; altrimenti assume valore pari a zero.

Reddito = Risultato ordinario + Plusvalenze patrimoniali - Minusvalenze patrimoniali.

Reddito operativo = Margine operativo lordo - Ammortamenti per beni mobili.

Reddito operativo lordo = Reddito operativo + Ammortamenti per beni mobili + Canoni di locazione finanziaria per beni mobili.

Risultato ordinario = Reddito operativo + Altri proventi lordi - Interessi passivi.

Spese per prestazioni di lavoro dipendente = Spese per prestazioni di lavoro dipendente e assimilato - Spese per prestazioni di collaborazione coordinata e continuativa.


Spese totali = Canoni di locazione finanziaria per beni mobili + Canoni di locazione non finanziaria e/o di noleggio + Spese relative agli immobili + Compensi corrisposti a terzi per prestazioni direttamente afferenti l'attività professionale o artistica + Consumi + Spese per prestazioni alberghiere e per somministrazione di alimenti e bevande in pubblici esercizi + Spese di rappresentanza + Spese di iscrizione a master, corsi di formazione, convegni, congressi o a corsi di aggiornamento professionale + Altre spese documentate nette + Spese per prestazioni di lavoro dipendente e assimilato.

Tasso di occupazione a livello regionale

La variabile è la media, per tutte le unità locali compilate, dei singoli indicatori regionali.

Un'unità locale è compilata se il comune dell'unità locale è compilato.

Se non risulta compilata alcuna unità locale occorre far riferimento al comune del domicilio fiscale qualora presente.



Territorialità del livello del reddito medio imponibile ai fini dell'addizionale IRPEF, a livello comunale definita su dati del Dipartimento delle Finanze riferiti ai periodi d'imposta 2018 e 2019 ²¹

La territorialità del livello del reddito differenzia il territorio nazionale sulla base del livello del reddito per comune.

La variabile è la media, per tutte le unità locali compilate, dei singoli indicatori territoriali.

Un'unità locale è compilata se il comune dell'unità locale è compilato.

Se non risulta compilata alcuna unità locale occorre far riferimento al comune del domicilio fiscale qualora presente.

Territorialità generale a livello comunale ²²

La territorialità è applicata a livello comunale.

Gruppo 1 - Aree con livello di benessere elevato, istruzione superiore, sistema economico locale organizzato;

Gruppo 2 - Aree con livello di benessere non elevato, bassa scolarità, sistema economico locale poco sviluppato e basato prevalentemente su attività commerciali;

Gruppo 3 - Aree ad elevata urbanizzazione con notevole grado di benessere, istruzione superiore e caratterizzate da sistemi locali con servizi terziari evoluti;

Gruppo 4 - Aree caratterizzate dalla presenza di piccoli comuni con organizzazione spiccatamente artigianale dell'attività produttiva e livello medio di benessere;

Gruppo 5 - Aree di marcata arretratezza economica, basso livello di benessere e scolarità poco sviluppata.

Il valore del gruppo territoriale di riferimento è calcolato come rapporto tra il numero delle unità locali compilate che appartengono al gruppo territoriale di riferimento e il numero totale delle unità locali compilate.

Una unità locale è compilata se è compilato il comune dell'unità locale.

Se non risulta compilata alcuna unità locale occorre far riferimento al comune del domicilio fiscale qualora presente.

Valore aggiunto = Compensi - Canoni di locazione finanziaria per beni mobili - Canoni di locazione non finanziaria e/o di noleggio - Spese relative agli immobili - Compensi corrisposti a terzi per prestazioni direttamente afferenti l'attività professionale o artistica - Consumi - Spese per prestazioni alberghiere e per somministrazione di alimenti e bevande in pubblici esercizi - Spese di rappresentanza - Spese di iscrizione a master, corsi di formazione, convegni, congressi o a corsi di aggiornamento professionale - Altre spese documentate.

²¹ criteri e le conclusioni dello studio sono riportati nell'apposito Decreto Ministeriale.

²² criteri e le conclusioni dello studio sono riportati nell'apposito Decreto Ministeriale.



SUB ALLEGATO 55.E - VALORI SOGLIA INFERIORE A LIVELLO PROVINCIALE PER TIPOLOGIA DI ATTIVITÀ

Provincia	Progettazione, direzione, collaudo di costruzioni edilizie, idrauliche ed impianti in genere	Progettazione, direzione, collaudo di parchi, verde pubblico e privato, giardini ed opere di interesse paesaggistico in genere, di impianti arborei di colture protette e d'impianti boschivi e da legno in genere	Assistenza tecnica nelle contrattazioni di compravendita, locazione di immobili, nell'ottenimento di mutui, prestiti e finanziamenti vari	Direzione amministrativa, funzioni contabili e amministrative (comprese quelle relative al pers.) di aziende agrarie e zootecniche, boschive, orto-frutticole e vivaistiche e di aziende di lavorazione e commercializzazione di prodotti agrari e zootecnici	Consulenza nei settori ortofloro-frutticolo-vivaistico e giardinaggio
AG	811	841	344	1305	703
AL	854	841	397	1375	703
AN	854	841	397	1461	703
AO	854	841	397	1375	703
AP	854	841	397	1461	703
AQ	811	841	344	1305	703
AR	854	841	397	1461	703
AT	854	841	397	1375	703
AV	811	841	344	1301	703
BA	811	841	344	1305	703
BG	854	841	397	1461	703
BI	854	841	397	1375	703
BL	854	841	397	1375	703
BN	811	841	344	1301	703
BO	854	841	397	1461	703
BR	811	841	344	1301	703
BS	854	841	397	1461	703
BT	811	841	344	1305	703



Provincia	854	841	397	1461	703
BZ	854	841	397	1461	703
CA	811	841	344	1305	703
CB	811	841	344	1305	703
CE	811	841	344	1305	703
CH	811	841	344	1305	703
CL	811	841	344	1301	703
CN	854	841	397	1375	703
CO	854	841	397	1375	703
CR	854	841	397	1375	703
CS	811	841	344	1301	703
CT	811	841	344	1305	703
CZ	811	841	344	1301	703
EN	811	841	344	1301	703
FC	854	841	397	1461	703
FE	854	841	397	1375	703
FG	811	841	344	1305	703
FI	854	841	397	1461	703
FM	854	841	397	1461	703

Progettazione, direzione, collaudo di collaudo di verde pubblico e privato, giardini ed opere di interesse paesaggistico in genere, di impianti arborei di colture protette e d'impianti boschivi e da legno in genere

Assistenza tecnica nelle contrattazioni di compravendita, nei contratti di affitto o di locazione di immobili, nell'ottenimento dei mutui, prestiti e finanziamenti vari

Direzione, amministrazione, funzioni contabili e amministrative (comprese quelle relative al pers.) di aziende agrarie e zootecniche, boschive, orto-floro-frutticole e vivaistiche e di aziende di lavorazione e commercializzazione di prodotti agrari e zootecnici

Consulenza nei settori ortofloro-frutticolo-vivaistico e giardinaggio




Progettazione, direzione, collaudo di parchi, verde pubblico e privato, giardini ed opere di interesse paesaggistico in genere, di impianti arborei di colture protette e d'impianti boschivi e da legno in genere	Assistenza tecnica nelle contrattazioni di compravendita, nei contratti di affitto o di locazione di immobili, nell'ottenimento dei mutui, prestiti e finanziamenti vari	Direzione, amministrazione, funzioni contabili e amministrative (comprese quelle relative al pers.) di aziende agrarie e zootecniche, boschive, orto-floro-frutticole e vivaistiche e di aziende di lavorazione e commercializzazione di prodotti agrari e zootecnici	Consulenza nei settori ortofloro-frutticolo-vivaistico e giardinaggio		
Provincia					
FR	811	841	344	1305	703
GE	854	841	397	1461	703
GO	854	841	397	1375	703
GR	854	841	397	1461	703
IM	854	841	397	1375	703
IS	811	841	344	1305	703
KR	811	841	344	1301	703
LC	854	841	397	1375	703
LE	811	841	344	1305	703
LI	854	841	397	1461	703
LO	854	841	397	1461	703
LT	811	841	344	1305	703
LU	854	841	397	1461	703
MB	854	841	397	1461	703
MC	854	841	397	1461	703
ME	811	841	344	1305	703
MI	854	841	397	1461	703
MN	854	841	397	1461	703




Progettazione, direzione, collaudo di parchi, verde pubblico e privato, giardini ed opere di interesse paesaggistico in genere, di impianti arborei di colture protette e d'impianti boschivi e da legno in genere	Assistenza tecnica nelle contrattazioni di compravendita, nei contratti di locazione di immobili, nell'ottenimento dei mutui, prestiti e finanziamenti vari	Direzione, amministrazione, funzioni contabili e amministrative (comprese quelle relative al pers.) di aziende agrarie e zootecniche, boschive, orto-floro-frutticole e vivaistiche e di aziende di lavorazione e commercializzazione di prodotti agrari e zootecnici	Consulenza nei settori ortofloro-frutticolo-vivaistico e giardinaggio		
Provincia					
MO	854	841	397	1461	703
MS	854	841	397	1461	703
MT	811	841	344	1305	703
NA	811	841	344	1305	703
NO	854	841	397	1375	703
NU	811	841	344	1305	703
OR	811	841	344	1305	703
PA	811	841	344	1305	703
PC	854	841	397	1461	703
PD	854	841	397	1461	703
PE	854	841	397	1461	703
PG	854	841	397	1461	703
PI	854	841	397	1461	703
PN	854	841	397	1375	703
PO	854	841	397	1461	703
PR	854	841	397	1461	703
PT	854	841	397	1461	703
PU	854	841	397	1461	703



Provincia	Progettazione, direzione, collaudo di costruzioni edilizie, idrauliche ed impianti in genere	Progettazione, direzione, collaudo di parchi, verde pubblico e privato, giardini ed opere di interesse paesaggistico in genere, di impianti arborei di colture protette e d'impianti boschivi e da legno in genere	Assistenza tecnica nelle contrattazioni di compravendita, nei contratti di locazione di immobili, nell'ottenimento dei mutui, prestiti e finanziamenti vari	Direzione, amministrazione, funzioni contabili e amministrative (comprese quelle relative al pers.) di aziende agrarie e zootecniche, boschive, orto-floro-frutticole e vivaistiche e di aziende di lavorazione e commercializzazione di prodotti agrari e zootecnici	Consulenza nei settori ortofloro-frutticolo-vivaistico e giardinaggio
PV	854	841	397	1375	703
PZ	811	841	344	1301	703
RA	854	841	397	1461	703
RC	811	841	344	1301	703
RE	854	841	397	1461	703
RG	811	841	344	1305	703
RI	811	841	344	1305	703
RM	854	841	397	1461	703
RN	854	841	397	1461	703
RO	854	841	397	1375	703
SA	811	841	344	1305	703
SI	854	841	397	1461	703
SO	854	841	397	1461	703
SP	854	841	397	1461	703
SR	811	841	344	1305	703
SS	811	841	344	1305	703
SU	811	841	344	1305	703
SV	854	841	397	1461	703



Provincia							
TA	811	Progettazione, direzione, collaudo di collaudo di verde parchi, pubblico e privato, giardini ed opere di interesse paesaggistico in genere, di impianti arborei di colture protette e d'impianti boschivi e da legno in genere	841	Assistenza tecnica nelle contrattazioni di compravendita, nei contratti di locazione di immobili, nell'ottenimento dei mutui, prestiti e finanziamenti vari	344	1305	703
TE	811		841		344	1305	703
TN	854		841		397	1461	703
TO	854		841		397	1461	703
TP	811		841		344	1305	703
TR	854		841		397	1375	703
TS	854		841		397	1461	703
TV	854		841		397	1461	703
UD	854		841		397	1375	703
VA	854		841		397	1375	703
VB	854		841		397	1375	703
VC	854		841		397	1375	703
VE	854		841		397	1461	703
VI	854		841		397	1461	703
VR	854		841		397	1461	703
VT	854		841		397	1375	703
VV	811		841		344	1301	703



Provincia	Consulenza tecnica nel settore zootecnico e lattiero-caseario (sopralluoghi, interventi diretti e controlli analitici) remunerata a percentuale	Consulenza tecnica d'ufficio	Consulenze diverse da quelle indicate ai righi precedenti	Perizie/stime	Lavori catastali, topografici e cartografici
AG	1152	639	934	474	432
AL	1239	650	1018	498	455
AN	1239	650	966	498	455
AO	1239	650	1018	498	455
AP	1239	650	1018	498	455
AQ	1152	639	934	474	432
AR	1239	650	1018	498	455
AT	1239	650	1018	498	455
AV	1152	639	962	474	432
BA	1152	649	942	474	451
BG	1239	650	1018	498	455
BI	1239	650	1018	498	455
BL	1239	650	1018	498	455
BN	1152	639	946	474	432
BO	1239	650	1018	498	455
BR	1152	639	909	474	432
BS	1239	650	935	498	455
BT	1152	639	909	474	432
BZ	1239	650	1018	498	455
CA	1152	639	934	474	432
CB	1152	639	934	474	432
CE	1152	639	934	474	432
CH	1152	639	934	474	432



Provincia	Consulenza tecnica nel settore zootecnico e lattiero-caseario (sopralluoghi, interventi diretti e controlli analitici) remunerata a percentuale	Consulenza tecnica d'ufficio	Consulenze diverse da quelle indicate ai righi precedenti	Perizie/stime	Lavori catastali, topografici e cartografici
CL	1152	639	934	474	432
CN	1239	650	1022	498	455
CO	1239	650	1018	498	455
CR	1239	650	1018	498	455
CS	1152	639	942	474	432
CT	1152	639	934	474	432
CZ	1152	639	934	474	432
EN	1152	639	934	474	432
FC	1239	671	1018	498	455
FE	1239	650	1018	498	455
FG	1152	639	908	474	432
FI	1239	650	1044	498	455
FM	1239	650	1018	498	455
FR	1152	639	934	474	432
GE	1239	650	1018	498	455
GO	1239	650	1018	498	455
GR	1239	650	954	498	455
IM	1239	650	1018	498	455
IS	1152	639	934	474	432
KR	1152	639	934	474	432
LC	1239	650	1018	498	455
LE	1152	637	922	474	432
LI	1239	650	1018	498	455



Provincia	Consulenza tecnica nel settore zootecnico e lattiero-caseario (sopralluoghi, interventi diretti e controlli analitici) remunerata a percentuale	Consulenza tecnica d'ufficio	Consulenze diverse da quelle indicate ai righi precedenti	Perizie/stime	Lavori catastali, topografici e cartografici
LO	1239	650	1018	498	455
LT	1152	639	934	474	432
LU	1239	650	1018	498	455
MB	1239	650	1018	498	455
MC	1239	650	951	498	455
ME	1152	639	934	474	432
MI	1239	650	1018	498	455
MN	1239	650	934	498	455
MO	1239	650	1018	498	455
MS	1239	650	1018	498	455
MT	1152	639	934	474	432
NA	1152	639	934	474	432
NO	1239	650	1018	498	455
NU	1152	639	934	474	432
OR	1152	639	934	474	432
PA	1152	639	934	474	432
PC	1239	650	1018	498	455
PD	1239	685	1018	498	455
PE	1239	650	1018	498	455
PG	1239	650	1018	498	455
PI	1239	650	1018	498	455
PN	1239	650	1018	498	455
PO	1239	650	1018	498	455



Provincia	Consulenza tecnica nel settore zootecnico e lattiero-caseario (sopralluoghi, interventi diretti e controlli analitici) remunerata a percentuale	Consulenza tecnica d'ufficio	Consulenze diverse da quelle indicate ai righi precedenti	Perizie/stime	Lavori catastali, topografici e cartografici
PR	1239	650	1018	498	455
PT	1239	650	1018	498	455
PU	1239	650	958	498	455
PV	1239	650	919	498	455
PZ	1152	639	934	474	432
RA	1239	671	1018	498	455
RC	1152	639	934	474	432
RE	1239	671	1018	498	455
RG	1152	639	934	474	432
RI	1152	639	934	474	432
RM	1239	721	955	498	455
RN	1239	650	1018	498	455
RO	1239	650	1018	498	455
SA	1152	639	934	474	414
SI	1239	650	954	498	455
SO	1239	650	1018	498	455
SP	1239	650	1018	498	455
SR	1152	639	934	474	432
SS	1152	639	934	474	412
SU	1152	639	934	474	432
SV	1239	650	1018	498	455
TA	1152	639	908	474	432
TE	1152	639	934	474	432



Provincia	Consulenza tecnica nel settore zootecnico e lattiero-caseario (sopralluoghi, interventi diretti e controlli analitici) remunerata a percentuale	Consulenza tecnica d'ufficio	Consulenze diverse da quelle indicate ai righi precedenti	Perizie/stime	Lavori catastali, topografici e cartografici
TN	1239	650	1018	498	455
TO	1239	650	1018	498	455
TP	1152	639	934	474	421
TR	1239	650	1018	498	455
TS	1239	650	1018	498	455
TV	1239	650	1018	498	455
UD	1239	650	959	498	455
VA	1239	650	1018	498	455
VB	1239	650	1018	498	455
VC	1239	650	1018	498	455
VE	1239	650	1018	498	455
VI	1239	650	1018	498	455
VR	1239	650	1018	498	455
VT	1239	650	919	498	455
VV	1152	639	934	474	432



Provincia	Istruzione e presentazione pratiche P.A.C. (Politica Agricola Comune)	Controlli analitici di prodotti e sostanze agrarie anche per la classificazione e certificazione di qualità	Studi agronomici, geopedologici e di assestamento forestale e pianificazione territoriale	Studi di fattibilità di carattere naturalistico, inclusi gli studi per piani territoriali, piani faunistici, di gestione di parchi e riserve, studi di impatto ambientale e di incidenza ambientale (esclusi quelli indicati al rigo precedente)	Docenza e altre attività nell'ambito di corsi di formazione (esclusa l'attività di lavoro dipendente)
AG	431	675	677	818	496
AL	431	763	677	818	496
AN	431	763	677	818	496
AO	431	763	677	818	496
AP	431	763	677	818	496
AQ	431	675	677	818	496
AR	431	763	677	818	496
AT	431	763	677	818	496
AV	431	675	677	818	496
BA	431	675	677	818	496
BG	431	763	677	818	496
BI	431	763	677	818	496
BL	431	763	677	818	496
BN	431	675	677	818	496
BO	431	763	677	818	496
BR	431	675	677	818	496
BS	431	763	677	818	496



Provincia	Istruzione e presentazione pratiche P.A.C. (Politica Agricola Comune)	Controlli analitici di prodotti e sostanze agrarie anche per la classificazione e certificazione di qualità	Studi agronomici, geopedologici e di assestamento forestale e pianificazione territoriale	Studi di fattibilità di carattere naturalistico, inclusi gli studi per piani territoriali, piani faunistici, di gestione di parchi e riserve, studi di impatto ambientale e di incidenza ambientale (esclusi quelli indicati al rigo precedente)	Docenza e altre attività nell'ambito di corsi di formazione (esclusa l'attività di lavoro dipendente)
BT	431	675	677	818	496
BZ	431	763	677	818	496
CA	431	675	677	818	496
CB	431	675	677	818	496
CE	431	675	677	818	496
CH	431	675	677	818	496
CL	431	675	677	818	496
CN	431	763	677	818	496
CO	431	763	677	818	496
CR	431	763	677	818	496
CS	431	675	677	818	496
CT	431	675	677	818	496
CZ	431	675	677	818	496
EN	431	675	677	818	496
FC	431	763	677	818	496
FE	431	763	677	818	496
FG	431	675	677	818	496



Provincia					
FI	431	763	677	818	496
FM	431	763	677	818	496
FR	431	675	677	818	496
GE	431	763	677	818	496
GO	431	763	677	818	496
GR	431	763	677	818	496
IM	431	763	677	818	496
IS	431	675	677	818	496
KR	431	675	677	818	496
LC	431	763	677	818	496
LE	431	675	677	818	496
LI	431	763	677	818	496
LO	431	763	677	818	496
LT	431	675	677	818	496
LU	431	763	677	818	496
MB	431	763	677	818	496
MC	431	763	677	818	496



Provincia	Istruzione e presentazione pratiche P.A.C. (Politica Agricola Comune)	Controlli analitici di prodotti e sostanze agrarie anche per la classificazione e certificazione di qualità	Studi agronomici, geopedologici e di assestamento forestale e pianificazione territoriale	Studi di fattibilità di carattere naturalistico, inclusi gli studi per piani territoriali, piani faunistici, di gestione di parchi e riserve, studi di impatto ambientale e di incidenza ambientale (esclusi quelli indicati al rigo precedente)	Docenza e altre attività nell'ambito di corsi di formazione (esclusa l'attività di lavoro dipendente)
ME	431	675	677	818	496
MI	431	763	677	818	496
MN	431	763	677	818	496
MO	431	763	677	818	496
MS	431	763	677	818	496
MT	431	675	677	818	496
NA	431	675	677	818	496
NO	431	763	677	818	496
NU	431	675	677	818	496
OR	431	675	677	818	496
PA	431	675	677	818	496
PC	431	763	677	818	496
PD	431	763	677	818	496
PE	431	763	677	818	496
PG	431	763	677	818	496
PI	431	763	677	818	496
PN	431	763	677	818	496



Provincia						
PO	431	763	677	818	496	Studi di fattibilità di carattere naturalistico, inclusi gli studi per piani territoriali, piani faunistici, di gestione di parchi e riserve, studi di impatto ambientale e di incidenza ambientale (esclusi quelli indicati al rigo precedente)
PR	431	763	677	818	496	
PT	431	763	677	818	496	
PU	431	763	677	818	496	
PV	431	763	677	818	496	
PZ	431	675	677	818	496	
RA	431	763	677	818	496	
RC	431	675	677	818	496	
RE	431	763	677	818	496	
RG	431	675	677	818	496	
RI	431	675	677	818	496	
RM	431	763	677	818	496	
RN	431	763	677	818	496	
RO	431	763	677	818	496	
SA	431	675	677	818	496	
SI	431	763	677	818	496	
SO	431	763	677	818	496	
						Docenza e altre attività nell'ambito di corsi di formazione (esclusa l'attività di lavoro dipendente)
						Controlli analitici di prodotti e sostanze agrarie anche per la classificazione e certificazione di qualità
						Studi agronomici, geopedologici e di assestamento forestale e pianificazione territoriale
						Istruzione e presentazione pratiche P.A.C. (Politica Agricola Comune)



Provincia	Istruzione e presentazione pratiche P.A.C. (Politica Agricola Comune)	Controlli analitici di prodotti e sostanze agrarie anche per la classificazione e certificazione di qualità	Studi agronomici, geopedologici e di assestamento forestale e pianificazione territoriale	Studi di fattibilità di carattere naturalistico, inclusi gli studi per piani territoriali, piani faunistici, di gestione di parchi e riserve, studi di impatto ambientale e di incidenza ambientale (esclusi quelli indicati al rigo precedente)	Docenza e altre attività nell'ambito di corsi di formazione (esclusa l'attività di lavoro dipendente)
SP	431	763	677	818	496
SR	431	675	677	818	496
SS	431	675	677	818	496
SU	431	675	677	818	496
SV	431	763	677	818	496
TA	431	675	677	818	496
TE	431	675	677	818	496
TN	431	763	677	818	496
TO	431	763	677	818	496
TP	431	675	677	818	496
TR	431	763	677	818	496
TS	431	763	677	818	496
TV	431	763	677	818	496
UD	431	763	677	818	496
VA	431	763	677	818	496
VB	431	763	677	818	496
VC	431	763	677	818	496




				Studi di fattibilità di carattere naturalistico, inclusi gli studi per piani territoriali, piani faunistici, di gestione di parchi e riserve, studi di impatto ambientale e di incidenza ambientale (esclusi quelli indicati al rigo precedente)	Docenza e altre attività nell'ambito di corsi di formazione (esclusa l'attività di lavoro dipendente)	496	
		Controlli analitici di prodotti e sostanze agrarie anche per la classificazione e certificazione di qualità	763	763	677	818	496
	Istruzione e presentazione pratiche P.A.C. (Politica Agricola Comune)		431	431	677	818	496
			763	763	677	818	496
			763	763	677	818	496
Provincia			431	675	677	818	496
VE			431	675	677	818	496
VI			431	675	677	818	496
VR			431	675	677	818	496
VT			431	675	677	818	496
VV			431	675	677	818	496



Provincia	Indagini di mercato, ecologiche, ambientali (incluse le acquisizioni e le elaborazioni di dati e/o monitoraggi ambientali anche mediante l'utilizzo di bioindicatori)	Gestione della sicurezza (D.Lgs. 81/2008)	Attività di controllo affidate in regime di appalto pubblico (MIPAAF, AGEA)
AG	567	789	1058
AL	567	789	1058
AN	567	789	1058
AO	567	789	1058
AP	567	789	1058
AQ	567	789	1058
AR	567	789	1058
AT	567	789	1058
AV	567	789	1058
BA	567	789	1058
BG	567	789	1058
BI	567	789	1058
BL	567	789	1058
BN	567	789	1058
BO	567	789	1058
BR	567	789	1058
BS	567	789	1058
BT	567	789	1058
BZ	567	789	1058
CA	567	789	1058
CB	567	789	1058



Provincia	Indagini di mercato, ecologiche, ambientali (incluse le acquisizioni e le elaborazioni di dati e/o monitoraggi ambientali anche mediante l'utilizzo di bioindicatori)	Gestione della sicurezza (D.Lgs. 81/2008)	Attività di controllo affidate in regime di appalto pubblico (MIPAAF, AGEA)
CE	567	789	1058
CH	567	789	1058
CL	567	789	1058
CN	567	789	1058
CO	567	789	1058
CR	567	789	1058
CS	567	789	1058
CT	567	789	1058
CZ	567	789	1058
EN	567	789	1058
FC	567	789	1058
FE	567	789	1058
FG	567	789	1058
FI	567	789	1058
FM	567	789	1058
FR	567	789	1058
GE	567	789	1058
GO	567	789	1058
GR	567	789	1058
IM	567	789	1058
IS	567	789	1058



Provincia	Indagini di mercato, ecologiche, ambientali (incluse le acquisizioni e le elaborazioni di dati e/o monitoraggi ambientali anche mediante l'utilizzo di bioindicatori)	Gestione della sicurezza (D.Lgs. 81/2008)	Attività di controllo affidate in regime di appalto pubblico (MIPAAF, AGEA)
KR	567	789	1058
LC	567	789	1058
LE	567	789	1058
LI	567	789	1058
LO	567	789	1058
LT	567	789	1058
LU	567	789	1058
MB	567	789	1058
MC	567	789	1058
ME	567	789	1058
MI	567	789	1058
MN	567	789	1058
MO	567	789	1058
MS	567	789	1058
MT	567	789	1058
NA	567	789	1058
NO	567	789	1058
NU	567	789	1058
OR	567	789	1058
PA	567	789	1058
PC	567	789	1058




Provincia	Indagini di mercato, ecologiche, ambientali (incluse le acquisizioni e le elaborazioni di dati e/o monitoraggi ambientali mediante l'utilizzo di bioindicatori)	Gestione della sicurezza (D.Lgs. 81/2008)	Attività di controllo affidate in regime di appalto pubblico (MIPAAF, AGEA)
PD	567	789	1058
PE	567	789	1058
PG	567	789	1058
PI	567	789	1058
PN	567	789	1058
PO	567	789	1058
PR	567	789	1058
PT	567	789	1058
PU	567	789	1058
PV	567	789	1058
PZ	567	789	1058
RA	567	789	1058
RC	567	789	1058
RE	567	789	1058
RG	567	789	1058
RI	567	789	1058
RM	567	789	1058
RN	567	789	1058
RO	567	789	1058
SA	567	789	1058
SI	567	789	1058



Provincia	Indagini di mercato, ecologiche, ambientali (incluse le acquisizioni e le elaborazioni di dati e/o monitoraggi ambientali anche mediante l'utilizzo di bioindicatori)	Gestione della sicurezza (D.Lgs. 81/2008)	Attività di controllo affidate in regime di appalto pubblico (MIPAAF, AGEA)
SO	567	789	1058
SP	567	789	1058
SR	567	789	1058
SS	567	789	1058
SU	567	789	1058
SV	567	789	1058
TA	567	789	1058
TE	567	789	1058
TN	567	789	1058
TO	567	789	1058
TP	567	789	1058
TR	567	789	1058
TS	567	789	1058
TV	567	789	1058
UD	567	789	1058
VA	567	789	1058
VB	567	789	1058
VC	567	789	1058
VE	567	789	1058
VI	567	789	1058
VR	567	789	1058



Provincia	Indagini di mercato, ecologiche, ambientali (incluse le acquisizioni e le elaborazioni di dati e/o monitoraggi ambientali anche mediante l'utilizzo di bioindicatori)	Attività di controllo affidate in regime di appalto pubblico (MIPAAF, AGEA)
VT	567	1058
VV	567	1058
		Gestione della sicurezza (D.Lgs. 81/2008)
		789
		789



ALLEGATO 56

NOTA TECNICA E METODOLOGICA

INDICE SINTETICO DI AFFIDABILITÀ FISCALE

CK25U

CONSULENZA AGRARIA FORNITA DA AGRONOMI



APPLICAZIONE DELL'ISA

L'indice sintetico di affidabilità fiscale (ISA) esprime un giudizio di sintesi sull'affidabilità dei comportamenti fiscali del soggetto.

L'ISA è calcolato come media aritmetica di un insieme d'indicatori elementari e rappresenta il posizionamento del contribuente rispetto a tali indicatori attribuendo al soggetto un valore di sintesi, in scala da 1 a 10, dei singoli indicatori elementari: più basso sarà il valore dell'indice, minore sarà l'affidabilità fiscale del soggetto, più alto sarà il valore, più alta sarà l'affidabilità fiscale del soggetto.

I contribuenti interessati possono indicare ulteriori componenti positivi non risultanti dalle scritture contabili, che concorrono al calcolo degli indicatori elementari, per migliorare il proprio profilo di affidabilità fiscale.

Le attività economiche (ATECO 2007) oggetto dell'indice sintetico di affidabilità fiscale CK25U sono di seguito riportate:

- 74.90.11 - Consulenza agraria fornita da agronomi

I criteri generali seguiti per la costruzione dell'indice sintetico di affidabilità fiscale CK25U sono riportati nell'**Allegato 89**.

Di seguito sono rappresentate le modalità di calcolo dell'indice sintetico di affidabilità fiscale CK25U per l'applicazione al singolo contribuente dal periodo di imposta 2021.



MODELLI DI BUSINESS


Ai fini della definizione degli indicatori elementari, i contribuenti interessati all'applicazione dell'ISA CK25U sono classificati in gruppi omogenei che presentano al loro interno caratteristiche il più possibile simili in termini di modalità di operare sul mercato in base al "Modello di Business" (MoB) adottato.

I modelli di business rappresentano la struttura della catena del valore alla base del processo di produzione del bene o del servizio e sono espressione delle differenze fondamentali che derivano dalle diverse articolazioni organizzative con cui tale processo viene effettuato o da specifiche competenze.

Per l'ISA CK25U i MoB individuati sono i seguenti (la numerosità indicata è riferita ai lavoratori autonomi della base dati di costruzione, p.i. 2019):

- **MoB 1 - Agronomi che operano prevalentemente in ambito ambientale/territoriale/urbanistico** (Numerosità: 247);
- **MoB 2 - Agronomi che in genere operano nell'ambito di più aree specialistiche** (Numerosità: 618);
- **MoB 3 - Agronomi che operano prevalentemente in ambito agrario/zootecnico** (Numerosità: 507);
- **MoB 4 - Agronomi che in genere esercitano la professione in forma collettiva** (Numerosità: 130);
- **MoB 5 - Agronomi che in genere svolgono l'attività prevalentemente presso lo studio e/o struttura del committente principale** (Numerosità: 141);
- **MoB 6 - Agronomi che operano prevalentemente in ambito economico/estimativo/peritale** (Numerosità: 117);
- **MoB 7 - Agronomi che in genere esercitano la professione a titolo individuale avvalendosi di dipendenti e/o collaboratori** (Numerosità: 111);
- **MoB 8 - Agronomi che in genere svolgono l'attività per il committente principale non operando prevalentemente presso il suo studio e/o struttura** (Numerosità: 523).

Per la descrizione degli elementi che permettono l'assegnazione del contribuente ai MoB si rimanda al **Sub Allegato 56.A**.



INDICATORI ELEMENTARI

Gli indicatori elementari utilizzati ai fini del calcolo dell'indice sintetico di affidabilità fiscale per l'ISA CK25U sono differenziati **in due gruppi**:

1. **Indicatori elementari di affidabilità.** Tali indicatori individuano l'attendibilità di relazioni e rapporti tra grandezze di natura contabile e strutturale, tipici del settore e/o del modello organizzativo di riferimento, all'interno di specifici intervalli di valori su una scala da 1 a 10.

A questo gruppo appartengono gli indicatori elementari:

- Compensi per addetto;
- Valore aggiunto per addetto;
- Reddito per addetto.

2. **Indicatori elementari di anomalia.** Tali indicatori segnalano la presenza di profili contabili e/o gestionali atipici rispetto al settore e/o al modello organizzativo di riferimento o evidenziano incongruenze riconducibili ad ingiustificati disallineamenti tra le informazioni dichiarate nei modelli di rilevazione dei dati per l'applicazione degli ISA, ovvero tra queste e le informazioni presenti nei modelli dichiarativi e/o in altre banche dati, con riferimento a diverse annualità d'imposta. Gli indicatori partecipano al calcolo dell'indice sintetico di affidabilità fiscale soltanto quando l'anomalia è presente; trattandosi di indicatori riferibili unicamente ad anomalie, il relativo punteggio di affidabilità fiscale viene misurato o con una scala da 1 a 5 o con il valore 1 che evidenzia la presenza di una grave anomalia.

A questo gruppo appartengono gli indicatori elementari suddivisi nelle successive sezioni:

Gestione caratteristica:

- Copertura delle spese per dipendente;
- Analisi dell'apporto di lavoro delle figure non dipendenti;
- Incidenza delle spese sui compensi;
- Incidenza dei consumi sui compensi;
- Incidenza delle altre spese documentate sui compensi;
- Margine operativo lordo negativo.

Gestione dei beni strumentali:

- Incidenza degli ammortamenti.

Redditività:

- Reddito operativo negativo;



- Risultato ordinario negativo.


Gestione extra-caratteristica:

- Incidenza delle minusvalenze patrimoniali;
- Incidenza degli interessi passivi sul reddito operativo lordo.

Indicatori specifici:

- Corrispondenza dell'anno di inizio attività con i dati in Anagrafe Tributaria;
- Numero di prestazioni equivalenti per addetto.

Le formule delle variabili e degli indicatori sono riportate nel **Sub Allegato 56.D**.



INDICATORI ELEMENTARI DI AFFIDABILITÀ

COMPENSI PER ADDETTO

L'indicatore misura l'affidabilità dell'ammontare dei compensi che uno studio professionale consegue attraverso il processo di produzione del servizio con riferimento al contributo di ciascun addetto.

L'indicatore è calcolato come rapporto tra i compensi dichiarati per addetto e i compensi teorici per addetto. I compensi teorici per addetto sono pari alla somma dei:

1. Compensi derivanti dall'attività professionale o artistica per addetto;
2. maggiori compensi stimati per addetto per Stabili collaborazioni con studi e/o strutture di terzi e Altre attività ¹;
3. maggiori compensi per addetto derivanti dalle attività diverse da Stabili collaborazioni con studi e/o strutture di terzi e Altre attività ².

A tale indicatore viene associato un punteggio che varia su una scala da 1 a 10. Quando i compensi dichiarati sono maggiori o uguali rispetto ai compensi teorici, ovvero il rapporto tra i compensi dichiarati e i compensi teorici presenta un valore pari o superiore ad 1, il punteggio assume valore 10; quando il citato rapporto presenta un valore pari o inferiore alla corrispondente soglia minima di riferimento³, il punteggio assume valore 1; quando tale rapporto presenta un valore compreso nell'intervallo tra la soglia minima e massima di riferimento, il punteggio è modulato⁴ fra 1 e 10. Nel seguente grafico, per semplicità di rappresentazione, i valori sono rappresentati in forma percentuale approssimata all'intero.

¹Maggiori compensi stimati per addetto per Stabili collaborazioni con studi e/o strutture di terzi e Altre attività = (compensi stimati per addetto - Compensi derivanti dall'attività professionale o artistica per addetto) moltiplicati per la percentuale sui compensi di (Stabili collaborazioni con studi e/o strutture di terzi + Altre attività) divisa 100. Se tale importo è minore di zero, allora i maggiori compensi stimati vengono posti pari a zero.

I compensi stimati sono determinati sulla base di una funzione di regressione dei "Compensi per addetto" i cui coefficienti e la relativa interpretazione sono riportati nel Sub Allegato 56.B.

La stima dei "Compensi per addetto" è personalizzata per singolo contribuente sulla base di uno specifico "coefficiente individuale", che misura le differenze nella produttività dei professionisti (ad esempio, dovute a diverse abilità professionali, potere di mercato, ecc.) e che risulta calcolato sulla base dei dati delle otto annualità di imposta precedenti relativi al medesimo contribuente. I criteri per la determinazione del coefficiente individuale sono riportati nell'Allegato 90.

²Maggiori compensi per addetto derivanti dalle attività diverse da Stabili collaborazioni con studi e/o strutture di terzi e Altre attività = somma di [(Soglia inferiore di riferimento - Compenso medio) x numero incarichi riferito all'attività] diviso il numero di addetti, per tutte le attività diverse da Stabili collaborazioni con studi e/o strutture di terzi e Altre attività.


Per ogni attività, se la differenza (Soglia inferiore di riferimento - Compenso medio) è minore di zero, allora tale differenza viene posta pari a zero.

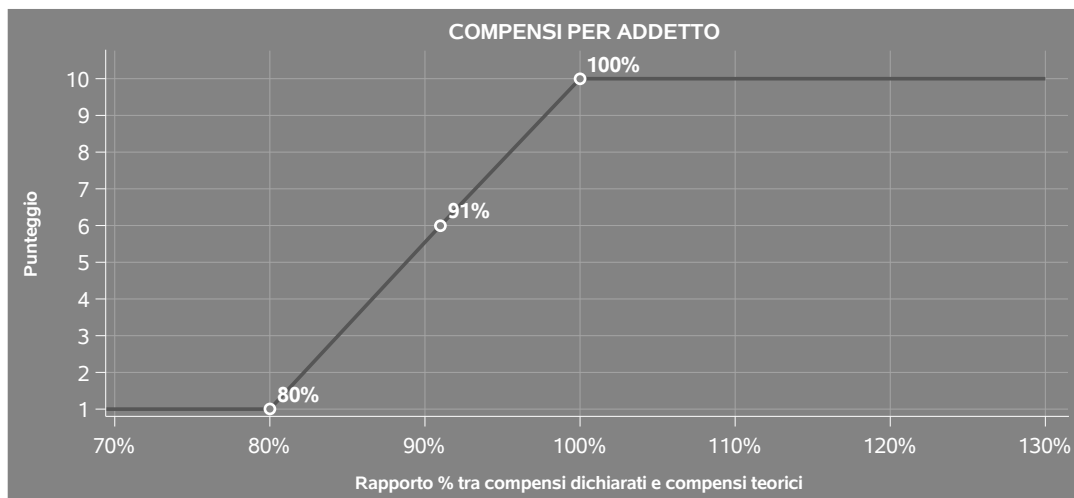
Per il dettaglio delle soglie inferiori provinciali di riferimento per le attività della Tipologia di attività diverse da Stabili collaborazioni con studi e/o strutture di terzi e Altre attività si rimanda al Sub Allegato 56.E.

Per ogni singolo soggetto il valore della soglia inferiore provinciale di riferimento è ottenuto come media, ponderata per le frequenze di appartenenza alle diverse province, delle soglie inferiori provinciali di riferimento individuate per ogni provincia.

³La soglia minima di riferimento è pari a $\exp(-0,22581)$, ovvero l'esponenziale della deviazione standard (σ), con segno negativo, del logaritmo del rapporto tra compensi dichiarati per addetto e i compensi teorici per addetto.

⁴Punteggio = $1+9 \times [\text{indicatore} - \exp(-\sigma)]/[1 - \exp(-\sigma)]$





VALORE AGGIUNTO PER ADDETTO

L'indicatore misura l'affidabilità del valore aggiunto creato con riferimento al contributo di ciascun addetto.

L'indicatore è calcolato come rapporto tra il valore aggiunto dichiarato per addetto e il valore aggiunto teorico per addetto. Il valore aggiunto teorico per addetto è pari alla somma del:

1. Valore aggiunto dichiarato al netto dei Compensi non annotati nelle scritture contabili per addetto;
2. maggior valore aggiunto stimato per addetto per Stabili collaborazioni con studi e/o strutture di terzi e Altre attività ⁵;
3. maggiori compensi per addetto derivanti dalle attività diverse da Stabili collaborazioni con studi e/o strutture di terzi e Altre attività.

A tale indicatore viene associato un punteggio che varia su una scala da 1 a 10. Quando il valore aggiunto dichiarato è maggiore o uguale rispetto al valore aggiunto teorico, ovvero il rapporto tra il

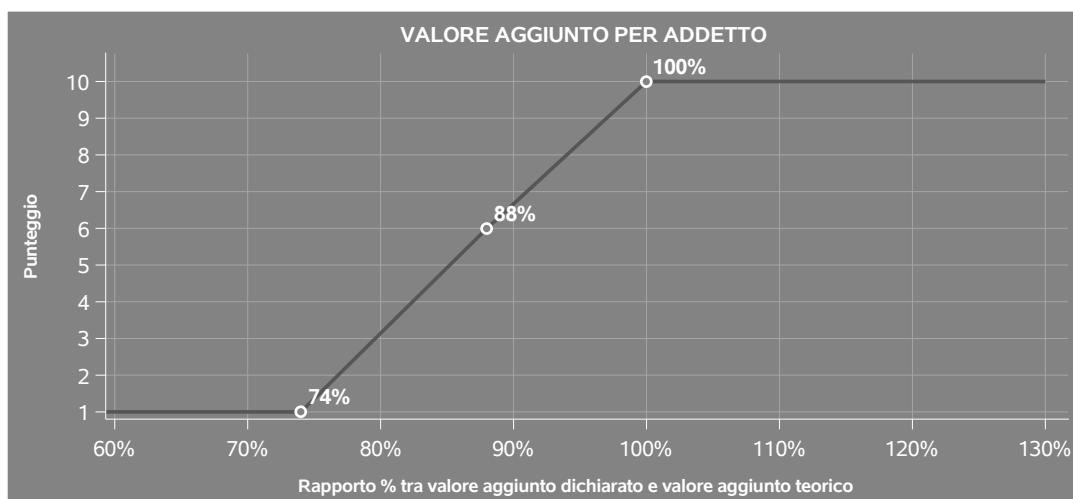
⁵Maggior valore aggiunto stimato per addetto per Stabili collaborazioni con studi e/o strutture di terzi e Altre attività = (valore aggiunto stimato per addetto - valore aggiunto dichiarato al netto dei Compensi non annotati nelle scritture contabili per addetto) moltiplicati per la percentuale sui compensi di (Stabili collaborazioni con studi e/o strutture di terzi + Altre attività) divisa 100. Se tale importo è minore di zero, allora il maggior valore aggiunto stimato viene posto pari a zero.

Il valore aggiunto stimato è determinato sulla base di una funzione di regressione del "Valore aggiunto per addetto" i cui coefficienti e la relativa interpretazione sono riportati nel Sub Allegato 56.C.

La stima del "Valore aggiunto per addetto" è personalizzata per singolo contribuente sulla base di uno specifico "coefficiente individuale", che misura le differenze nella produttività dei professionisti (ad esempio, dovute a diverse abilità professionali, potere di mercato, ecc.) e che risulta calcolato sulla base dei dati delle otto annualità di imposta precedenti relativi al medesimo contribuente. I criteri per la determinazione del coefficiente individuale sono riportati nell'Allegato 90.



valore aggiunto dichiarato e il valore aggiunto teorico presenta un valore pari o superiore ad 1, il punteggio assume valore 10; quando il citato rapporto presenta un valore pari o inferiore alla corrispondente soglia minima di riferimento⁶, il punteggio assume valore 1; quando tale rapporto presenta un valore compreso nell'intervallo tra la soglia minima e massima di riferimento, il punteggio è modulato⁷ fra 1 e 10. Nel seguente grafico, per semplicità di rappresentazione, i valori sono rappresentati in forma percentuale approssimata all'intero.



REDDITO PER ADDETTO


L'indicatore misura l'affidabilità del reddito che uno studio professionale realizza in un determinato periodo di tempo con riferimento al contributo di ciascun addetto.

L'indicatore è calcolato come rapporto tra il reddito dichiarato per addetto e il reddito teorico per addetto. Il reddito teorico per addetto è pari alla somma del:

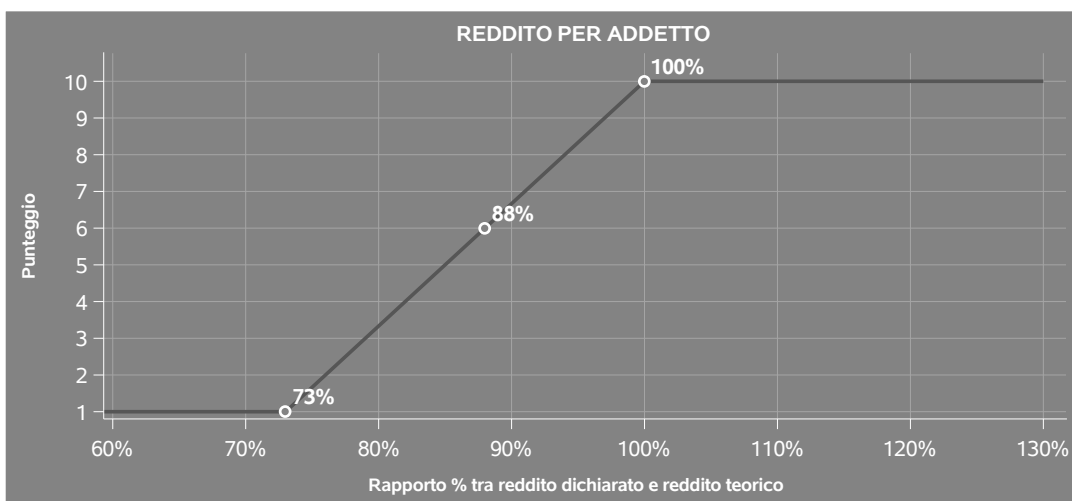
1. Reddito dichiarato al netto dei Compensi non annotati nelle scritture contabili per addetto;
2. maggior valore aggiunto stimato per addetto per Stabili collaborazioni con studi e/o strutture di terzi e Altre attività;
3. maggiori compensi per addetto derivanti dalle attività diverse da Stabili collaborazioni con studi e/o strutture di terzi e Altre attività.

⁶La soglia minima di riferimento è pari a $\exp(-0,30227)$, ovvero l'esponenziale della deviazione standard (sigma), con segno negativo, del logaritmo del rapporto tra valore aggiunto dichiarato per addetto e il valore aggiunto teorico per addetto.

⁷Punteggio = $1+9 \times [\text{indicatore} - \exp(-\text{sigma})] / [1 - \exp(-\text{sigma})]$




A tale indicatore viene associato un punteggio che varia su una scala da 1 a 10. Quando il reddito dichiarato è maggiore o uguale rispetto al reddito teorico ovvero il rapporto tra reddito dichiarato e reddito teorico presenta un valore pari o superiore ad 1, il punteggio assume valore 10; quando il citato rapporto presenta un valore pari o inferiore alla corrispondente soglia minima di riferimento⁸ o il reddito dichiarato è negativo, il punteggio assume valore 1; quando tale rapporto presenta un valore compreso nell'intervallo tra la soglia minima e massima di riferimento⁹ fra 1 e 10. Nel seguente grafico, per semplicità di rappresentazione, i valori sono rappresentati in forma percentuale approssimata all'intero.



⁸La soglia minima di riferimento è pari a $\exp(-0,31116)$, ovvero l'esponenziale della deviazione standard (σ), con segno negativo, del logaritmo del rapporto tra reddito dichiarato per addetto e il reddito teorico per addetto.

⁹ $\text{Punteggio} = 1 + 9 \times [\text{indicatore} - \exp(-\sigma)] / [1 - \exp(-\sigma)]$



INDICATORI ELEMENTARI DI ANOMALIA

GESTIONE CARATTERISTICA

COPERTURA DELLE SPESE PER DIPENDENTE

L'indicatore verifica che l'esercente arti o professioni generi un valore aggiunto per addetto coerente con le spese per dipendente.

L'indicatore è **calcolato** come rapporto tra le spese per dipendente e il valore aggiunto per addetto¹⁰. Le spese per dipendente sono calcolate come rapporto tra le Spese per prestazioni di lavoro dipendente e il numero dipendenti.

Nel caso in cui il rapporto tra le spese per dipendente e il valore aggiunto per addetto assuma valori superiori all'unità l'indicatore è **applicato** e il relativo punteggio assume valore 1.


ANALISI DELL'APPORTO DI LAVORO DELLE FIGURE NON DIPENDENTI

L'indicatore monitora la corretta compilazione dell'apporto di lavoro dei "Soci o associati che prestano attività nella società o associazione".

A tal fine, a seconda della natura giuridica dell'esercente arti o professioni di appartenenza, è stato definito un valore percentuale minimo di apporto di lavoro per addetto, differenziato per numero di "Soci o associati che prestano attività nella società o associazione" (si veda la tabella seguente).

Tale valore rappresenta la soglia minima di riferimento dell'apporto di lavoro delle figure non dipendenti.

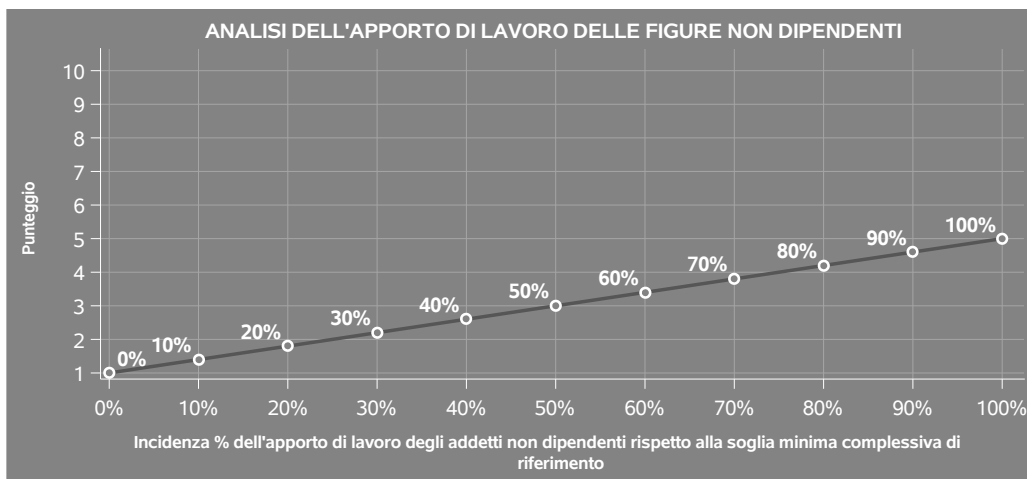
¹⁰Quando il denominatore dell'indicatore "Copertura delle spese per dipendente" è non positivo, l'indicatore **non è applicato**.



Soglia minima percentuale di apporto di lavoro per addetto delle figure non dipendenti

NATURA GIURIDICA	Numero addetti per figura	SOCI O ASSOCIATI CHE PRESTANO ATTIVITA' NELLA SOCIETA' O ASSOCIAZIONE
Società di persone	1	100
	2	75
	3	67
	4	63
	5	60
	>5	50
Enti non commerciali ed equiparati	1	50
	2	38
	3	33
	4	31
	5	28
	>5	16

Nel caso in cui la percentuale complessiva di apporto di lavoro dei soci o associati che prestano attività nella società o associazione dichiarata sia inferiore alla soglia minima complessiva di riferimento, l'indicatore è **applicato** e il relativo punteggio¹¹ assume un valore compreso tra 1 e 5, come da grafico successivo.



¹¹Punteggio = 1+4 x (apporto di lavoro degli addetti non dipendenti/soglia minima complessiva di riferimento).



INCIDENZA DELLE SPESE SUI COMPENSI

L'indicatore verifica la plausibilità del totale delle spese sostenute dallo studio professionale rispetto all'ammontare dei compensi.

L'indicatore è **calcolato** come rapporto percentuale tra il totale delle spese e l'ammontare dei compensi.

Qualora l'ammontare dei compensi sia uguale a zero, l'indicatore è **applicato** ed assume punteggio pari ad 1.


Nel caso in cui il valore dell'indicatore sia superiore al valore della **soglia di riferimento**, l'indicatore è **applicato** e il relativo punteggio assume valore 1.

Le soglie (espresse in percentuale) sono differenziate per "Modello di Business" e in base all'incidenza delle spese per forza lavoro sul totale delle spese¹², partendo dalla seguente tabella:

¹²L'incidenza delle spese per forza lavoro sul totale delle spese è pari alla somma di Spese per prestazioni di lavoro dipendente e assimilato, Compensi corrisposti a terzi per prestazioni direttamente afferenti l'attività professionale e artistica moltiplicata per 100 diviso il totale delle spese.



MoB	Incidenza delle spese per forza lavoro sul totale delle spese (ISFL)	Soglia
1	pari a 0	20,34
	pari a 100	48,41
2	pari a 0	21,78
	pari a 100	47,90
3	pari a 0	20,04
	pari a 100	40,11
4	pari a 0	33,48
	pari a 100	47,77
5	pari a 0	16,87
	pari a 100	27,78
6	pari a 0	19,24
	pari a 100	28,73
7	pari a 0	38,43
	pari a 100	59,16
8	pari a 0	18,31
	pari a 100	26,16



Per ogni singolo soggetto, i valori soglia sono ottenuti come media, ponderata con le relative probabilità di appartenenza, dei valori di riferimento individuati per gruppo omogeneo.

Per ogni singolo soggetto, la soglia di riferimento viene calcolata tenendo conto della specifica incidenza delle spese per forza lavoro sul totale delle spese ed è pari a:

$$\text{Soglia}_i = \text{Soglia ISFL pari a 0} + ((\text{Soglia ISFL pari a 100} - \text{Soglia ISFL pari a 0}) \times \text{ISFL}_i/100)$$

dove i è il contribuente i -esimo.

INCIDENZA DEI CONSUMI SUI COMPENSI

L'indicatore verifica la plausibilità dei consumi rispetto all'ammontare dei compensi.

L'indicatore è **calcolato** come rapporto percentuale tra l'ammontare dei consumi e l'ammontare dei compensi.

Qualora l'ammontare dei compensi sia uguale a zero, l'indicatore è **applicato** ed assume punteggio pari ad 1.

Nel caso in cui il valore dell'indicatore sia superiore al valore della soglia massima di riferimento (10%), l'indicatore è **applicato** e il relativo punteggio assume valore 1.

INCIDENZA DELLE ALTRE SPESE DOCUMENTATE SUI COMPENSI

L'indicatore verifica la plausibilità delle altre spese documentate rispetto all'ammontare dei compensi.

L'indicatore è **calcolato** come rapporto percentuale tra l'ammontare delle Altre spese documentate nette e l'ammontare dei compensi.


Qualora l'ammontare dei compensi sia uguale a zero, l'indicatore è **applicato** ed assume punteggio pari ad 1.

Nel caso in cui il valore dell'indicatore sia superiore al valore della soglia massima di riferimento (20%), l'indicatore è **applicato** e il relativo punteggio assume valore 1.

MARGINE OPERATIVO LORDO NEGATIVO

L'indicatore evidenzia situazioni di anomalia relative al margine operativo lordo.

Nel caso in cui detto margine sia negativo e il valore aggiunto sia positivo, l'indicatore è **applicato** e il relativo punteggio assume valore 1.



GESTIONE DEI BENI STRUMENTALI

INCIDENZA DEGLI AMMORTAMENTI

L'indicatore verifica la coerenza tra ammortamenti per beni mobili strumentali e relativo valore.

L'indicatore è **calcolato** come rapporto percentuale tra gli ammortamenti per beni mobili e il valore dei beni strumentali in proprietà.

Nel caso in cui il valore dell'indicatore sia superiore al valore della soglia massima di riferimento (**100%**), l'indicatore è **applicato** e il relativo punteggio assume valore 1.

Qualora l'importo degli ammortamenti per beni mobili sia positivo e il valore dei beni strumentali in proprietà sia pari a zero, l'indicatore è **applicato** e il relativo punteggio assume valore 1.

REDDITIVITÀ

REDDITO OPERATIVO NEGATIVO

L'indicatore intercetta le situazioni in cui il reddito operativo è minore di zero.

Qualora si verifichi questa condizione e il margine operativo lordo sia positivo, l'indicatore è **applicato** e il relativo punteggio assume valore 1.

RISULTATO ORDINARIO NEGATIVO

L'indicatore intercetta le situazioni in cui il risultato ordinario è minore di zero.

Qualora si verifichi questa condizione, l'indicatore è **applicato** e il relativo punteggio assume valore 1.

GESTIONE EXTRA-CARATTERISTICA

INCIDENZA DELLE MINUSVALENZE PATRIMONIALI

L'indicatore verifica quanta parte del risultato ordinario viene assorbito dalle "Minusvalenze patrimoniali".

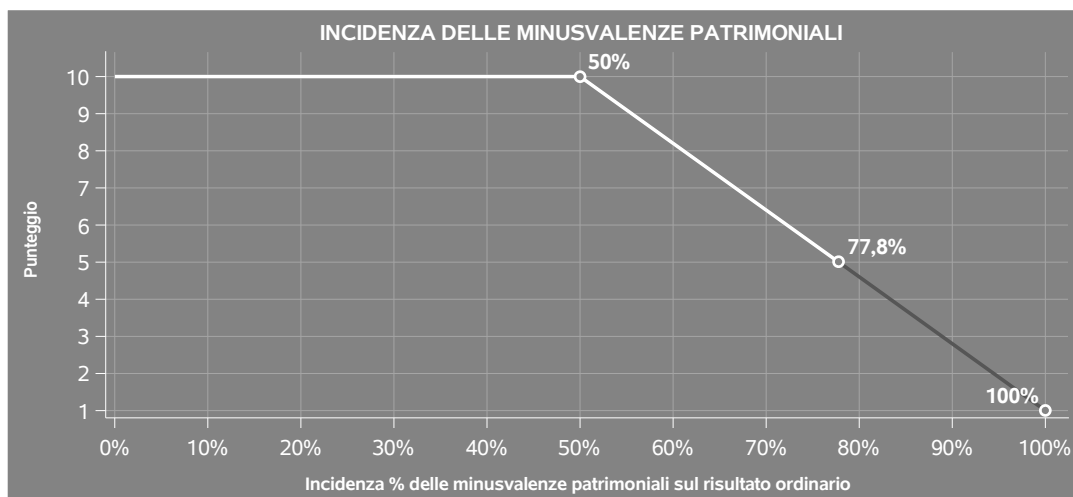
L'indicatore è **calcolato** come rapporto percentuale tra le "Minusvalenze patrimoniali" e il risultato ordinario.

Qualora le "Minusvalenze patrimoniali" siano uguali a zero, l'indicatore non è **applicabile**.

All'indicatore viene associato un punteggio che varia su una scala da 1 a 10. Quando l'indicatore presenta un valore pari o inferiore alla corrispondente soglia minima di riferimento (**50%**), il punteggio assume valore 10; quando l'indicatore presenta un valore pari o superiore alla corrispondente soglia massima di riferimento (**100%**), il punteggio assume valore 1; quando



l'indicatore presenta un valore compreso nell'intervallo tra la soglia minima e massima di riferimento, il punteggio è modulato¹³ fra 1 e 10.



L'indicatore è **applicato** quando il relativo punteggio è non superiore a 5.

Qualora il risultato ordinario sia non positivo, l'indicatore è **applicato** ed assume punteggio pari ad 1.

INCIDENZA DEGLI INTERESSI PASSIVI SUL REDDITO OPERATIVO LORDO

L'indicatore verifica la plausibilità dell'indebitamento finanziario dello studio professionale rispetto alla gestione operativa al lordo di ammortamenti per beni mobili e canoni di locazione finanziaria per beni mobili.

L'indicatore è **calcolato** come rapporto percentuale tra gli interessi passivi e il reddito operativo lordo.

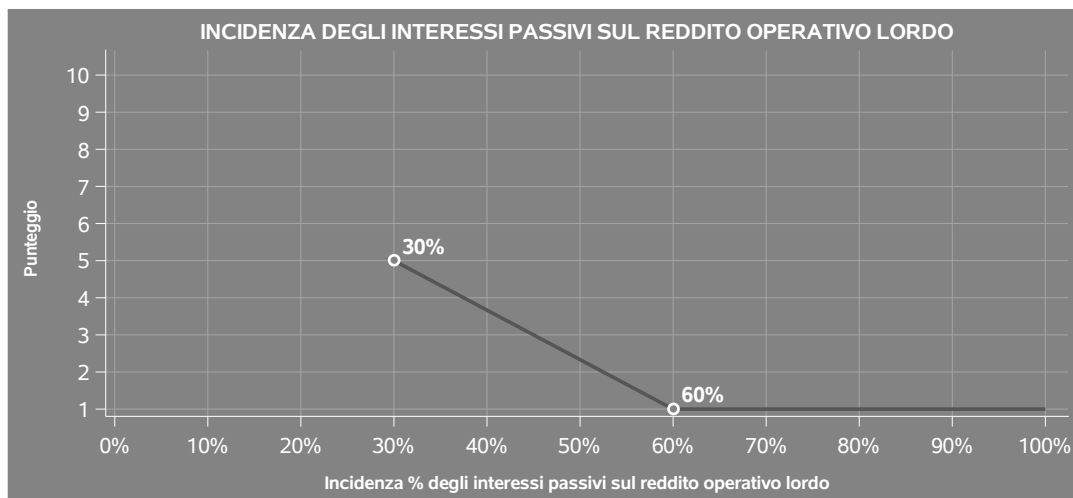
Qualora gli interessi passivi siano uguali a zero, l'indicatore non è **applicabile**.

All'indicatore viene associato un punteggio che varia su una scala da 1 a 5. Quando l'indicatore presenta un valore pari o superiore alla corrispondente soglia massima di riferimento (**60%**) il punteggio assume valore 1; quando l'indicatore presenta un valore superiore alla soglia minima (**30%**) e inferiore alla soglia massima di riferimento, il punteggio è modulato¹⁴ fra 1 e 5.

¹³Punteggio = 10 - 9 x [(indicatore - soglia minima)/(soglia massima - soglia minima)]

¹⁴Punteggio = 5 - 4 x [(indicatore - soglia minima)/(soglia massima - soglia minima)]





Qualora il reddito operativo lordo sia non positivo l'indicatore è **applicato** e assume punteggio pari ad 1.

In assenza di anomalia, l'indicatore non è applicato e il relativo punteggio di affidabilità non è calcolato.

INDICATORI SPECIFICI

CORRISPONDENZA DELL'ANNO DI INIZIO ATTIVITA' CON I DATI IN ANAGRAFE TRIBUTARIA

L'indicatore controlla l'anno di inizio attività, dichiarato nel frontespizio del modello di rilevazione dei dati, con l'analoga informazione desumibile dai dati disponibili in Anagrafe Tributaria.

Qualora il contribuente dichiara nel modello di rilevazione dei dati un anno di inizio attività che non trovi riscontro nei dati presenti in Anagrafe Tributaria, l'indicatore è **applicato** ed assume punteggio pari ad 1.

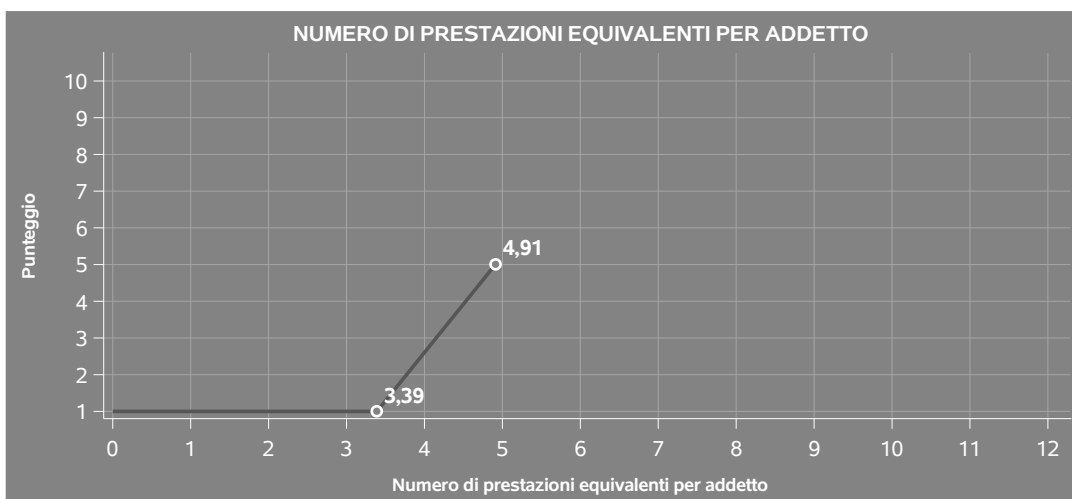
NUMERO DI PRESTAZIONI EQUIVALENTI PER ADDETTO

L'indicatore verifica la plausibilità del numero di prestazioni "equivalenti" definite attraverso il confronto con la remunerazione mediana di una prestazione (pari a 1.800 euro), con riferimento al contributo di ciascun addetto.

L'indicatore è **calcolato** come rapporto tra il numero di prestazioni "equivalenti" e il numero addetti.



L'indicatore è **applicato** quando assume un valore non superiore alla soglia massima di riferimento. Quando l'indicatore presenta un valore pari o inferiore alla soglia minima di riferimento, il punteggio assume valore 1; quando l'indicatore presenta un valore compreso nell'intervallo tra la soglia minima e massima di riferimento, il punteggio è modulato¹⁵ fra 1 e 5.



I dati riportati nel grafico sono riferiti alla territorialità generale¹⁶ comunale (2,5), età professionale ≤ 5 , assenza di "Altre attività"¹⁷.

Le soglie di riferimento (espresse in numero di prestazioni), di seguito riportate, generalmente corrispondono, rispettivamente, al 5° e al 7° ventile delle distribuzioni ventiliche dell'indicatore, differenziate per territorialità generale a livello comunale, età professionale e compilazione della sezione "Altre attività" del frontespizio da parte di un professionista che opera in forma individuale:

Modalità di distribuzione	Soglia minima	Soglia massima
Territorialità generale comunale (2,5), età professionale ≤ 5, assenza di 'Altre attività'	3,39	4,91
Territorialità generale comunale (1,3,4), età professionale ≤ 5, assenza di 'Altre attività'	10,41	16,66

¹⁵Punteggio = $1 + 4 \times \frac{(\text{indicatore} - \text{soglia minima})}{(\text{soglia massima} - \text{soglia minima})}$

¹⁶I criteri e le conclusioni dello studio sono riportati nell'apposito Decreto Ministeriale.


¹⁷La sezione "Altre attività" del frontespizio comprende le informazioni relative a "Lavoro dipendente a tempo pieno o a tempo parziale", "Pensionato" e "Altre attività professionali e/o d'impresa".



Modalità di distribuzione	Soglia minima	Soglia massima
Territorialità generale comunale (2,5), età professionale ≤ 5 , presenza di 'Altre attività'	3,47	4,19
Territorialità generale comunale (1,3,4), età professionale ≤ 5 , presenza di 'Altre attività'	3,78	5,56
Territorialità generale comunale (2,5), età professionale = (6,8), assenza di 'Altre attività'	8,11	9,99
Territorialità generale comunale (1,3,4), età professionale = (6,8), assenza di 'Altre attività'	14,25	18,65
Territorialità generale comunale (2,5), età professionale = (6,8), presenza di 'Altre attività'	3,07	4,25
Territorialità generale comunale (1,3,4), età professionale = (6,8), presenza di 'Altre attività'	3,67	4,98
Territorialità generale comunale (2,5), età professionale = (9,39), assenza di 'Altre attività'	7,02	9,75
Territorialità generale comunale (1,3,4), età professionale = (9,39), assenza di 'Altre attività'	15,82	21,17
Territorialità generale comunale (2,5), età professionale = (9,39), presenza di 'Altre attività'	3,07	4,25
Territorialità generale comunale (1,3,4), età professionale = (9,39), presenza di 'Altre attività'	6,14	10,10
Territorialità generale comunale (2,5), età professionale ≥ 40 , assenza di 'Altre attività'	7,02	9,75
Territorialità generale comunale (1,3,4), età professionale ≥ 40 , assenza di 'Altre attività'	7,02	9,75
Territorialità generale comunale (2,5), età professionale ≥ 40 , presenza di 'Altre attività'	7,02	9,75
Territorialità generale comunale (1,3,4), età professionale ≥ 40 , presenza di 'Altre attività'	7,02	9,75



Per ogni singolo soggetto, tenuto conto dell'età professionale e della compilazione della sezione "Altre attività" del frontespizio del modello di dichiarazione, i valori soglia vengono ponderati sulla base della percentuale di appartenenza alle diverse aree territoriali.



SUB ALLEGATI

SUB ALLEGATO 56.A - ASSEGNAZIONE AI MOB

In fase di applicazione, per l'assegnazione dei contribuenti ai MoB viene utilizzata una combinazione di due tecniche statistiche di tipo multivariato (analisi fattoriali e modelli di mistura finita) che utilizza le seguenti variabili:

Analisi fattoriale	Nome variabile	Descrizione variabile
Strutture dei compensi	AMBIENTE_TERRITORIO	Macro aree specialistiche: Ambientale/territoriale/urbanistico
	AGRARIO_ZOOTECNICO	Macro aree specialistiche: Agrario/zootecnico
	ECONOMICO_ESTIMATIVO	Macro aree specialistiche: Economico/estimativo/peritale
Strutture di spesa	MODORG_ASS_PROF_SN	Attività esercitata in forma collettiva
	SOCI_P	Numero soci
	DIP_COCO_PF	Numero dipendenti e/o collaboratori (professionista che opera in forma individuale)
Relazione con il committente	MONO_PRESSO_TZ	Rilevanza del committente principale con attività svolta prevalentemente presso studi e/o strutture di terzi
	MONO_P	Rilevanza del committente principale

Sulla base di tali variabili, il contribuente viene assegnato ad uno o più MoB attraverso l'attribuzione di una probabilità di appartenenza, come descritto nell'**Allegato 89**.


Le matrici ed i vettori per il calcolo delle probabilità di appartenenza ai MoB sono riportati nell'**Allegato 91**.



SUB ALLEGATO 56.B - FUNZIONE "COMPENSI PER ADDETTO"

Di seguito viene riportato l'elenco delle variabili e dei coefficienti della funzione di regressione "Compensi per addetto", con la spiegazione dei coefficienti.


INPUT PRODUTTIVI	VARIABILI		COEFFICIENTE	INTERPRETAZIONE DEL COEFFICIENTE STIMATO
	Valore dei beni strumentali in proprietà	(*)	0,065176279924283	Un aumento dell'1% della variabile determina un aumento dello 0,07% del Compenso stimato
	Ammortamenti per beni mobili	(*)	0,120429934350567	Un aumento dell'1% della variabile determina un aumento dello 0,12% del Compenso stimato
	Canoni di locazione finanziaria per beni mobili + Canoni di locazione non finanziaria e/o di noleggio	(*)	0,09142365354842	Un aumento dell'1% della variabile determina un aumento dello 0,09% del Compenso stimato
	Spese per prestazioni di lavoro dipendente e assimilato	(*)	0,146638919045393	Un aumento dell'1% della variabile determina un aumento dello 0,15% del Compenso stimato
	Compensi corrisposti a terzi per prestazioni direttamente afferenti l'attività professionale o artistica	(*)	0,242457813920074	Un aumento dell'1% della variabile determina un aumento dello 0,24% del Compenso stimato
	Spese di iscrizione a master, corsi di formazione, convegni, congressi o a corsi di aggiornamento professionale	(*)	0,135773205482781	Un aumento dell'1% della variabile determina un aumento dello 0,14% del Compenso stimato



	VARIABILI	COEFFICIENTE	INTERPRETAZIONE DEL COEFFICIENTE STIMATO
	Consumi + Spese per prestazioni alberghiere e per somministrazione di alimenti e bevande in pubblici esercizi + Spese di rappresentanza + Altre spese documentate nette	0,531204869287394	Un aumento dell'1% della variabile determina un aumento dello 0,53% del Compenso stimato
VARIABILI STRUTTURALI	Età professionale fino a 5 anni	-0,044396803660217	La condizione di 'Età professionale fino a 5 anni' determina una diminuzione del 4,44% del Compenso stimato
	Età professionale da 6 e fino a 8 anni	-0,026173482921182	La condizione di 'Età professionale da 6 e fino a 8 anni' determina una diminuzione del 2,62% del Compenso stimato
	Età professionale oltre 39 anni	-0,110031474037296	La condizione di 'Età professionale oltre 39 anni' determina una diminuzione dell'11,00% del Compenso stimato
	Lavoro dipendente a tempo pieno o a tempo parziale	-0,285341919998407	La condizione di 'Lavoro dipendente a tempo pieno o a tempo parziale' determina una diminuzione del 28,53% del Compenso stimato
	Pensionato	-0,271597194258057	La condizione di 'Pensionato' determina una diminuzione del 27,16% del Compenso stimato
	Altre attività professionali e/o di impresa	-0,087454539297155	La condizione di 'Altre attività professionali e/o di impresa' determina una diminuzione dell'8,75% del Compenso stimato



	VARIABILI		COEFFICIENTE	INTERPRETAZIONE DEL COEFFICIENTE STIMATO
MODELLI DI BUSINESS (MoB)	Probabilità di appartenenza al MoB 1 — Agronomi che operano prevalentemente in ambito ambientale/territoriale/urbanistico		-0,12290323602367	L'appartenenza al MoB determina una diminuzione del 12,29% del Compenso stimato
	Probabilità di appartenenza al MoB 2 — Agronomi che in genere operano nell'ambito di più aree specialistiche		-0,072762036891821	L'appartenenza al MoB determina una diminuzione del 7,28% del Compenso stimato
	Probabilità di appartenenza al MoB 3 — Agronomi che operano prevalentemente in ambito agrario/zootecnico		-0,080375055018626	L'appartenenza al MoB determina una diminuzione dell'8,04% del Compenso stimato
	Probabilità di appartenenza al MoB 6 — Agronomi che operano prevalentemente in ambito economico/estimativo/peritale		-0,10986347216634	L'appartenenza al MoB determina una diminuzione del 10,99% del Compenso stimato
	Probabilità di appartenenza al MoB 7 — Agronomi che in genere esercitano la professione a titolo individuale avvalendosi di dipendenti e/o collaboratori		-0,106326242109295	L'appartenenza al MoB determina una diminuzione del 10,63% del Compenso stimato
	Probabilità di appartenenza al MoB 8 — Agronomi che in genere svolgono l'attività per il committente principale non operando prevalentemente presso il suo studio e/o struttura		-0,058141987501818	L'appartenenza al MoB determina una diminuzione del 5,81% del Compenso stimato



	VARIABILI	COEFFICIENTE	INTERPRETAZIONE DEL COEFFICIENTE STIMATO
VARIABILI TERRITORIALI	Territorialità del livello del reddito medio imponibile ai fini dell'addizionale IRPEF, a livello comunale	0,458580900208102	La localizzazione nei comuni a più alto livello secondo la territorialità considerata determina un aumento del 45,86% del Compenso stimato
	Indice di concentrazione della domanda a livello provinciale	0,157648904328772	La localizzazione nelle province a più alto Indice di concentrazione della domanda a livello provinciale determina un aumento del 15,76% del Compenso stimato
	Indice di concentrazione dell'offerta a livello provinciale	-0,144808914428672	La localizzazione nelle province a più alto Indice di concentrazione dell'offerta a livello provinciale determina una flessione del 14,48% del Compenso stimato
MISURE DI CICLO DI SETTORE	Andamento della media dei compensi del settore	0,558007737873189	Una diminuzione dell'1% della variabile di ciclo economico determina una flessione dello 0,56% del Compenso stimato
ECONOMIE DI SCALA E/O SOSTITUZIONE	(Spese per prestazioni di lavoro dipendente e assimilato) x (Valore dei beni strumentali in proprietà)	-0,002021406317959 (***)	Un aumento dell'1% della variabile determina una diminuzione dello 0,002% del Compenso stimato
INTERCETTA	Valore dell'intercetta del modello di stima	1,519550985170494	
Coefficiente di rivalutazione		1,00372932289159	
Coefficiente individuale	Vedasi Allegato 90		



(*) Le variabili contabili (XC) sono utilizzate in stima come $LN[1+XC/(N^{\circ}addetti \times 1.000)]$ o $LN[1+MIN[XC/(N^{\circ}addetti \times 1.000), \text{quota valore in migliaia pro capite}]]$

(**) Le variabili numeriche (XN) sono utilizzate in stima come $LN[1+XN/(N^{\circ}addetti)]$ o $LN[1+MIN[XN/(N^{\circ}addetti), \text{quota valore pro capite}]]$

(***) La variabile relativa al numero degli addetti è utilizzata in stima come $LN(1+N^{\circ}addetti)$

(****) Ciascuna variabile (XS) del prodotto è utilizzata in stima come $LN(1+XS)$

Le variabili dipendenti sono utilizzate in stima come $LN[1+YC/(N^{\circ}addetti \times 1.000)]$, dove: YC è uguale a Ricavi oppure Compensi oppure Valore aggiunto.


Le misure di ciclo settoriale e l'indice di concentrazione della domanda/offerta relativi al periodo di imposta di applicazione saranno pubblicate con apposito Decreto ai sensi dell'art. 9-bis comma 2 del DL 50 del 24 aprile 2017 convertito nella Legge n. 96 del 21 giugno 2017.



SUB ALLEGATO 56.C - FUNZIONE "VALORE AGGIUNTO PER ADDETTO"

Di seguito viene riportato l'elenco delle variabili e dei coefficienti della funzione di regressione "Valore aggiunto per addetto", con la spiegazione dei coefficienti.


INPUT PRODUTTIVI	VARIABILI		COEFFICIENTE	INTERPRETAZIONE DEL COEFFICIENTE STIMATO
	Valore dei beni strumentali in proprietà	(*)	0,070763907879426	Un aumento dell'1% della variabile determina un aumento dello 0,07% del VA stimato
	Ammortamenti per beni mobili	(*)	0,158267864626655	Un aumento dell'1% della variabile determina un aumento dello 0,16% del VA stimato
	Canoni di locazione finanziaria per beni mobili + Canoni di locazione non finanziaria e/o di noleggio	(*)	0,050739387268009	Un aumento dell'1% della variabile determina un aumento dello 0,05% del VA stimato
	Spese per prestazioni di lavoro dipendente e assimilato	(*)	0,198156430908765	Un aumento dell'1% della variabile determina un aumento dello 0,20% del VA stimato
	Compensi corrisposti a terzi per prestazioni direttamente afferenti l'attività professionale o artistica	(*)	0,15093168453782	Un aumento dell'1% della variabile determina un aumento dello 0,15% del VA stimato
	Spese di iscrizione a master, corsi di formazione, convegni, congressi o a corsi di aggiornamento professionale	(*)	0,114125232319455	Un aumento dell'1% della variabile determina un aumento dello 0,11% del VA stimato




	VARIABILI	COEFFICIENTE	INTERPRETAZIONE DEL COEFFICIENTE STIMATO
	Consumi + Spese per prestazioni alberghiere e per somministrazione di alimenti e bevande in pubblici esercizi + Spese di rappresentanza + Altre spese documentate nette	0,393322894229281	Un aumento dell'1% della variabile determina un aumento dello 0,39% del VA stimato
VARIABILI STRUTTURALI	Età professionale fino a 5 anni	-0,053986899697216	La condizione di 'Età professionale fino a 5 anni' determina una diminuzione del 5,40% del VA stimato
	Età professionale da 6 e fino a 8 anni	-0,03203822855937	La condizione di 'Età professionale da 6 e fino a 8 anni' determina una diminuzione del 3,20% del VA stimato
	Età professionale oltre 39 anni	-0,14771009754546	La condizione di 'Età professionale oltre 39 anni' determina una diminuzione del 14,77% del VA stimato
	Lavoro dipendente a tempo pieno o a tempo parziale	-0,342113456589945	La condizione di 'Lavoro dipendente a tempo pieno o a tempo parziale' determina una diminuzione del 34,21% del VA stimato
	Pensionato	-0,339334610095117	La condizione di 'Pensionato' determina una diminuzione del 33,93% del VA stimato
Altre attività professionali e/o di impresa	-0,110600485252989	La condizione di 'Altre attività professionali e/o di impresa' determina una diminuzione dell'11,06% del VA stimato	



	VARIABILI	COEFFICIENTE	INTERPRETAZIONE DEL COEFFICIENTE STIMATO
MODELLI DI BUSINESS (MoB)	Probabilità di appartenenza al MoB 1 — Agronomi che operano prevalentemente in ambito ambientale/territoriale/urbanistico	-0,146552196866812	L'appartenenza al MoB determina una diminuzione del 14,66% del VA stimato
	Probabilità di appartenenza al MoB 2 — Agronomi che in genere operano nell'ambito di più aree specialistiche	-0,077526640573499	L'appartenenza al MoB determina una diminuzione del 7,75% del VA stimato
	Probabilità di appartenenza al MoB 3 — Agronomi che operano prevalentemente in ambito agrario/zootecnico	-0,08834470706935	L'appartenenza al MoB determina una diminuzione dell'8,83% del VA stimato
	Probabilità di appartenenza al MoB 6 — Agronomi che operano prevalentemente in ambito economico/estimativo/peritale	-0,117782141669203	L'appartenenza al MoB determina una diminuzione dell'11,78% del VA stimato
	Probabilità di appartenenza al MoB 7 — Agronomi che in genere esercitano la professione a titolo individuale avvalendosi di dipendenti e/o collaboratori	-0,133443968576562	L'appartenenza al MoB determina una diminuzione del 13,34% del VA stimato
	Probabilità di appartenenza al MoB 8 — Agronomi che in genere svolgono l'attività per il committente principale non operando prevalentemente presso il suo studio e/o struttura	-0,057025003968419	L'appartenenza al MoB determina una diminuzione del 5,70% del VA stimato



VARIABILI	VARIABILI	COEFFICIENTE	INTERPRETAZIONE DEL COEFFICIENTE STIMATO
VARIABILI TERRITORIALI	Territorialità del livello del reddito medio imponibile ai fini dell'addizionale IRPEF, a livello comunale	0,466690510176318	La localizzazione nei comuni a più alto livello secondo la territorialità considerata determina un aumento del 46,67% del VA stimato
	Indice di concentrazione della domanda a livello provinciale	0,184320123592316	La localizzazione nelle province a più alto Indice di concentrazione della domanda a livello provinciale determina un aumento del 18,43% del VA stimato
	Indice di concentrazione dell'offerta a livello provinciale	-0,169858055772506	La localizzazione nelle province a più alto Indice di concentrazione dell'offerta a livello provinciale determina una flessione del 16,99% del VA stimato
MISURE DI CICLO DI SETTORE	Andamento della media dei compensi del settore	0,6873855708958	Una diminuzione dell'1% della variabile di ciclo economico determina una flessione dello 0,69% del VA stimato
ECONOMIE DI SCALA E/O SOSTITUZIONE	(Spese per prestazioni di lavoro dipendente e assimilato) x (Valore dei beni strumentali in proprietà)	-0,002432687841479 (****)	Un aumento dell'1% della variabile determina una diminuzione dello 0,002% del VA stimato
INTERCETTA	Valore dell'intercetta del modello di stima	1,377060552348919	
Coefficiente di rivalutazione		1,068307895828105	
Coefficiente individuale	Vedasi Allegato 90		



(*) Le variabili contabili (XC) sono utilizzate in stima come $LN[1+XC/(N^{\text{addetti}} \times 1.000)]$ o $LN[1+\text{MIN}[XC/(N^{\text{addetti}} \times 1.000), \text{quota valore in migliaia pro capite}]]$

(**) Le variabili numeriche (XN) sono utilizzate in stima come $LN[1+XN/(N^{\text{addetti}})]$ o $LN[1+\text{MIN}[XN/(N^{\text{addetti}}), \text{quota valore pro capite}]]$

(***) La variabile relativa al numero degli addetti è utilizzata in stima come $LN(1+N^{\text{addetti}})$

(****) Ciascuna variabile (XS) del prodotto è utilizzata in stima come $LN(1+XS)$

Le variabili dipendenti sono utilizzate in stima come $LN[1+YC/(N^{\text{addetti}} \times 1.000)]$, dove: YC è uguale a Ricavi oppure Compensi oppure Valore aggiunto.

Le misure di ciclo settoriale e l'indice di concentrazione della domanda/offerta relativi al periodo di imposta di applicazione saranno pubblicate con apposito Decreto ai sensi dell'art. 9-bis comma 2 del DL 50 del 24 aprile 2017 convertito nella Legge n. 96 del 21 giugno 2017.



SUB ALLEGATO 56.D - FORMULE DELLE VARIABILI E DEGLI INDICATORI

Di seguito sono riportate le formule delle variabili e degli indicatori economico-contabili utilizzati nell'ISA CK25U:

Addetti¹⁸ (**professionista che opera in forma individuale**) = Titolare + Numero dipendenti + numero collaboratori coordinati e continuativi che prestano attività prevalentemente nello studio.

Addetti (esercizio collettivo dell'attività professionale) = Numero dipendenti + numero collaboratori coordinati e continuativi che prestano attività prevalentemente nello studio + Numero soci.

Altre spese documentate nette = Altre spese documentate - Irap 10% - Irap personale dipendente - IMU.

Ammortamenti per beni mobili = Quote di ammortamento e spese per l'acquisto di beni di costo unitario non superiore a euro 516,46 - Commi 91 e 92 L. 208/2015.

Attività esercitata in forma collettiva = 1, se Modello dichiarazione è uguale a Redditi Società di Persone o Redditi Enti non Commerciali; altrimenti assume valore pari a zero.

Canoni di locazione finanziaria per beni mobili = Canoni di locazione finanziaria relativi ai beni mobili - Commi 91 e 92 L. 208/2015.

Compensi = Compensi derivanti dall'attività professionale o artistica + Compensi non annotati nelle scritture contabili.

Compenso medio = (Compensi derivanti dall'attività professionale o artistica × percentuale sui compensi riferita all'attività diviso 100) diviso Numero incarichi riferito all'attività.

Età professionale = Periodo di imposta - Anno d'inizio attività.


Indice di concentrazione della domanda a livello provinciale = Totale Compensi degli studi professionali delle attività relative ai codici Ateco dell'ISA CK25U per abitante a livello provinciale diviso il Totale Compensi degli studi professionali delle attività relative ai codici Ateco dell'ISA CK25U per abitante a livello nazionale¹⁹. La variabile è la media, per tutte le unità locali compilate, dei singoli indici di concentrazione provinciali. Un'unità locale è compilata se il comune dell'unità locale è compilato. Se non risulta compilata alcuna unità locale occorre far riferimento al comune del domicilio fiscale qualora presente.

Indice di concentrazione dell'offerta a livello provinciale = Numero totale di studi professionali delle attività relative ai codici Ateco dell'ISA CK25U per abitante a livello provinciale diviso il Numero Totale di studi professionali delle attività relative ai codici Ateco dell'ISA CK25U per abitante a livello nazionale²⁰. La variabile è la media, per tutte

¹⁸Il titolare è pari a uno. Il numero addetti non può essere inferiore a 1.

¹⁹Il numero degli abitanti a livello provinciale e a livello nazionale sono stati desunti da FONTE ISTAT - Censimento generale della popolazione e delle abitazioni (2011).

²⁰Il numero degli abitanti a livello provinciale e a livello nazionale sono stati desunti da FONTE ISTAT - Censimento generale della popolazione e delle abitazioni (2011).



le unità locali compilate, dei singoli indici di concentrazione provinciali. Un'unità locale è compilata se il comune dell'unità locale è compilato. Se non risulta compilata alcuna unità locale occorre far riferimento al comune del domicilio fiscale qualora presente.

Margine operativo lordo = Valore aggiunto - Spese per prestazioni di lavoro dipendente e assimilato.

Numero di prestazioni "equivalenti" = [somma di (Numero Totale incarichi riferito all'attività × Remunerazione riferita all'attività) per tutte le attività della *Tipologia di attività* + Compensi non annotati nelle scritture contabili] diviso 1.800.

Per ogni attività della *Tipologia di attività*, la remunerazione riferita all'attività è calcolata come: Percentuale sui compensi del Totale incarichi × Compensi derivanti dall'attività professionale o artistica diviso (100 × Numero Totale incarichi riferito all'attività), se Numero Totale incarichi è maggiore di zero; altrimenti assume valore pari a zero.

Numero dipendenti = Numero delle giornate retribuite diviso 312.

Numero dipendenti e/o collaboratori (professionista che opera in forma individuale) = Numero dipendenti + Numero collaboratori coordinati e continuativi che prestano attività prevalentemente nello studio nel caso di professionista che opera in forma individuale; altrimenti la variabile assume valore pari a zero.

Numero soci = Percentuale di lavoro prestato di Soci o associati che prestano attività nella società o associazione diviso 100.

Reddito = Risultato ordinario + Plusvalenze patrimoniali - Minusvalenze patrimoniali.

Reddito operativo = Margine operativo lordo - Ammortamenti per beni mobili.


Reddito operativo lordo = Reddito operativo + Ammortamenti per beni mobili + Canoni di locazione finanziaria per beni mobili.

Rilevanza del committente principale = Percentuale dei compensi provenienti dal committente principale (indicare solo se superiore a 50%) se Percentuale dei compensi provenienti dal committente principale (indicare solo se superiore a 50%) è maggiore di 50 e Rilevanza del committente principale con attività svolta prevalentemente presso studi e/o strutture di terzi è minore o uguale a 50; altrimenti assume valore pari a zero.

Rilevanza del committente principale con attività svolta prevalentemente presso studi e/o strutture di terzi = Percentuale dei compensi provenienti dal committente principale per attività svolta presso lo studio o la struttura del committente principale o presso la sua clientela, se Percentuale dei compensi provenienti dal committente principale per attività svolta presso lo studio o la struttura del committente principale o presso la sua clientela è maggiore di 50; altrimenti assume valore pari a zero.

Risultato ordinario = Reddito operativo + Altri proventi lordi - Interessi passivi.

Spese per prestazioni di lavoro dipendente = Spese per prestazioni di lavoro dipendente e assimilato - Spese per prestazioni di collaborazione coordinata e continuativa.



Spese totali = Canoni di locazione finanziaria per beni mobili + Canoni di locazione non finanziaria e/o di noleggio + Spese relative agli immobili + Compensi corrisposti a terzi per prestazioni direttamente afferenti l'attività professionale o artistica + Consumi + Spese per prestazioni alberghiere e per somministrazione di alimenti e bevande in pubblici esercizi + Spese di rappresentanza + Spese di iscrizione a master, corsi di formazione, convegni, congressi o a corsi di aggiornamento professionale + Altre spese documentate nette + Spese per prestazioni di lavoro dipendente e assimilato.

Territorialità del livello del reddito medio imponibile ai fini dell'addizionale IRPEF, a livello comunale definita su dati del Dipartimento delle Finanze riferiti ai periodi d'imposta 2018 e 2019 ²¹

La territorialità del livello del reddito differenzia il territorio nazionale sulla base del livello del reddito per comune.

La variabile è la media, per tutte le unità locali compilate, dei singoli indicatori territoriali.

Un'unità locale è compilata se il comune dell'unità locale è compilato.

Se non risulta compilata alcuna unità locale occorre far riferimento al comune del domicilio fiscale qualora presente.

Territorialità generale a livello comunale ²²

La territorialità è applicata a livello comunale.

Gruppo 1 - Aree con livello di benessere elevato, istruzione superiore, sistema economico locale organizzato;

Gruppo 2 - Aree con livello di benessere non elevato, bassa scolarità, sistema economico locale poco sviluppato e basato prevalentemente su attività commerciali;

Gruppo 3 - Aree ad elevata urbanizzazione con notevole grado di benessere, istruzione superiore e caratterizzate da sistemi locali con servizi terziari evoluti;

Gruppo 4 - Aree caratterizzate dalla presenza di piccoli comuni con organizzazione spiccatamente artigianale dell'attività produttiva e livello medio di benessere;

Gruppo 5 - Aree di marcata arretratezza economica, basso livello di benessere e scolarità poco sviluppata.

Il valore del gruppo territoriale di riferimento è calcolato come rapporto tra il numero delle unità locali compilate che appartengono al gruppo territoriale di riferimento e il numero totale delle unità locali compilate.


Una unità locale è compilata se è compilato il comune dell'unità locale.

Se non risulta compilata alcuna unità locale occorre far riferimento al comune del domicilio fiscale qualora presente.

Valore aggiunto = Compensi - Canoni di locazione finanziaria per beni mobili - Canoni di locazione non finanziaria e/o di noleggio - Spese relative agli immobili - Compensi corrisposti a terzi per prestazioni direttamente afferenti l'attività professionale o artistica - Consumi - Spese per prestazioni alberghiere e per somministrazione di alimenti e bevande in pubblici esercizi - Spese di rappresentanza - Spese di iscrizione a master, corsi di formazione, convegni, congressi o a corsi di aggiornamento professionale - Altre spese documentate.

²¹I criteri e le conclusioni dello studio sono riportati nell'apposito Decreto Ministeriale.

²²I criteri e le conclusioni dello studio sono riportati nell'apposito Decreto Ministeriale.



SUB ALLEGATO 56.E - VALORI SOGLIA INFERIORE A LIVELLO PROVINCIALE PER TIPOLOGIA DI ATTIVITÀ

Provincia	Progettazione, direzione e contabilità lavori di costruzioni rurali, stradali e idrauliche	Progettazione svolta in ambito diverso da costruzioni rurali, stradali e idrauliche	Direzione e contabilità lavori svolta in ambito diverso da costruzioni rurali, stradali e idrauliche	Collaudi	Consulenza tecnica, economica, contabile, fiscale-barcarita continuativa e non esclusiva e curatela aziendale
AG	1532	1070	1142	669	993
AL	1532	1082	1186	699	1185
AN	1532	1082	1186	699	1185
AO	1532	1082	1186	699	1185
AP	1532	1082	1186	699	1185
AQ	1532	1070	1142	669	993
AR	1532	1082	1186	699	1185
AT	1532	1082	1186	699	1185
AV	1532	1070	1142	669	993
BA	1532	1070	1142	669	993
BG	1532	1082	1186	699	1185
BI	1532	1082	1186	699	1185
BL	1532	1082	1186	699	1185
BN	1532	1070	1142	669	993
BO	1532	1082	1186	699	1185
BR	1532	1070	1142	669	993
BS	1532	1082	1186	699	1185
BT	1532	1070	1142	669	993
BZ	1532	1082	1186	699	1185
CA	1532	1070	1142	669	993
CB	1532	1070	1142	669	993
CE	1532	1070	1142	669	993
CH	1532	1070	1142	669	993



Provincia	Progettazione, direzione e contabilità lavori di costruzioni rurali, stradali e idrauliche	Progettazione svolta in ambito diverso da costruzioni rurali, stradali e idrauliche	Direzione e contabilità lavori svolta in ambito diverso da costruzioni rurali, stradali e idrauliche	Collaudi	Consulenza tecnica, economica, contabile, fiscale-barcarita continuativa e non esclusiva e curatela aziendale
CL	1532	1070	1142	669	993
CN	1532	1082	1186	699	1185
CO	1532	1082	1186	699	1185
CR	1532	1082	1186	699	1185
CS	1532	1070	1142	669	993
CT	1532	1070	1142	669	993
CZ	1532	1070	1142	669	993
EN	1532	1070	1142	669	993
FC	1532	1082	1186	699	1185
FE	1532	1082	1186	699	1185
FG	1532	1070	1142	669	993
FI	1532	1082	1186	699	1185
FM	1532	1082	1186	699	1185
FR	1532	1070	1142	669	993
GE	1532	1082	1186	699	1185
GO	1532	1082	1186	699	1185
GR	1532	1082	1186	699	1185
IM	1532	1082	1186	699	1185
IS	1532	1070	1142	669	993
KR	1532	1070	1142	669	993
LC	1532	1082	1186	699	1185
LE	1532	1070	1142	669	993
LI	1532	1082	1186	699	1185



Provincia	Progettazione, direzione e contabilità lavori di costruzioni rurali, stradali e idrauliche	Progettazione svolta in ambito diverso da costruzioni rurali, stradali e idrauliche	Direzione e contabilità lavori svolta in ambito diverso da costruzioni rurali, stradali e idrauliche	Collaudi	Consulenza tecnica, economica, contabile, fiscale-bancararia continuativa e non esclusiva e curatela aziendale
LO	1532	1082	1186	699	1185
LT	1532	1070	1142	669	993
LU	1532	1082	1186	699	1185
MB	1532	1082	1186	699	1185
MC	1532	1082	1186	699	1185
ME	1532	1070	1142	669	993
MI	1532	1082	1186	699	1185
MN	1532	1082	1186	699	1185
MO	1532	1082	1186	699	1185
MS	1532	1082	1186	699	1185
MT	1532	1070	1142	669	993
NA	1532	1070	1142	669	993
NO	1532	1082	1186	699	1185
NU	1532	1070	1142	669	993
OR	1532	1070	1142	669	993
PA	1532	1070	1142	669	993
PC	1532	1082	1186	699	1185
PD	1532	1082	1186	699	1185
PE	1532	1082	1186	699	1185
PG	1532	1082	1186	699	1185
PI	1532	1082	1186	699	1185
PN	1532	1082	1186	699	1185
PO	1532	1082	1186	699	1185



Provincia	Progettazione, direzione e contabilità lavori di costruzioni rurali, stradali e idrauliche	Progettazione svolta in ambito diverso da costruzioni rurali, stradali e idrauliche	Direzione e contabilità lavori svolta in ambito diverso da costruzioni rurali, stradali e idrauliche	Collaudi	Consulenza tecnica, economica, contabile, fiscale-barcarica continuativa e non esclusiva e curatela aziendale
PR	1532	1082	1186	699	1185
PT	1532	1082	1186	699	1185
PU	1532	1082	1186	699	1185
PV	1532	1082	1186	699	1185
PZ	1532	1070	1142	669	993
RA	1532	1082	1186	699	1185
RC	1532	1070	1142	669	993
RE	1532	1082	1186	699	1185
RG	1532	1070	1142	669	993
RI	1532	1070	1142	669	993
RM	1532	1082	1186	699	1006
RN	1532	1082	1186	699	1185
RO	1532	1082	1186	699	1185
SA	1532	1070	1142	669	993
SI	1532	1082	1186	699	1185
SO	1532	1082	1186	699	1185
SP	1532	1082	1186	699	1185
SR	1532	1070	1142	669	993
SS	1532	1070	1142	669	993
SU	1532	1070	1142	669	993
SV	1532	1082	1186	699	1185
TA	1532	1070	1142	669	993
TE	1532	1070	1142	669	993



Provincia	Progettazione, direzione e contabilità lavori di costruzioni rurali, stradali e idrauliche	Progettazione svolta in ambito diverso da costruzioni rurali, stradali e idrauliche	Direzione e contabilità lavori svolta in ambito diverso da costruzioni rurali, stradali e idrauliche	Collaudi	Consulenza tecnica, economica, contabile, fiscale-bancararia continuativa e non esclusiva e curatela aziendale
TN	1532	1082	1186	699	1185
TO	1532	1082	1186	699	1185
TP	1532	1070	1142	669	993
TR	1532	1082	1186	699	1185
TS	1532	1082	1186	699	1185
TV	1532	1082	1186	699	1185
UD	1532	1082	1186	699	1185
VA	1532	1082	1186	699	1185
VB	1532	1082	1186	699	1185
VC	1532	1082	1186	699	1185
VE	1532	1082	1186	699	1185
VI	1532	1082	1186	699	1185
VR	1532	1082	1186	699	1185
VT	1532	1082	1186	699	1062
VV	1532	1070	1142	669	993



Provincia	Consulenza continuativa e non esclusiva nella gestione di aziende agro-industriali, agricole e/o forestali	Consulenza tecnica d'ufficio	Consulenze diverse da quelle indicate ai rigli precedenti	Perizie/stime	Studio di fattibilità/business plan
AG	1952	664	930	527	1131
AL	1958	698	936	554	1131
AN	1994	698	787	554	1131
AO	1958	698	936	554	1131
AP	1994	698	936	554	1131
AQ	1902	664	934	527	1131
AR	1994	698	936	554	1131
AT	1958	698	936	554	1131
AV	1888	656	906	527	1131
BA	1923	738	933	527	1131
BG	1994	698	936	554	1131
BI	1958	698	936	554	1131
BL	1958	698	936	554	1131
BN	1888	656	906	527	1131
BO	2194	698	868	554	1131
BR	1888	656	906	527	1131
BS	2078	698	937	554	1131
BT	1902	637	934	527	1131
BZ	1994	698	936	554	1131
CA	1902	664	945	527	1131
CB	1902	664	934	527	1131
CE	1902	664	959	527	1131
CH	1902	664	934	527	1131
CL	1888	656	906	527	1131
CN	1958	698	936	554	1131



Provincia	Consulenza continuativa e non esclusiva nella gestione di aziende agro-industriali, agricole e/o forestali	Consulenza tecnica d'ufficio	Consulenze diverse da quelle indicate al righi precedenti	Perizie/stime	Studio di fattibilità/business plan
CO	1958	698	936	554	1131
CR	1958	698	936	554	1131
CS	1888	656	906	527	1131
CT	1902	614	908	527	1131
CZ	1888	656	912	527	1131
EN	1888	656	906	527	1131
FC	1994	698	936	554	1131
FE	1958	698	936	554	1131
FG	1859	663	935	527	1131
FI	1758	698	1131	554	1131
FM	1994	698	936	554	1131
FR	1902	664	934	527	1131
GE	1994	698	936	554	1131
GO	1958	698	936	554	1131
GR	1994	698	933	554	1131
IM	1958	698	936	554	1131
IS	1902	664	934	527	1131
KR	1888	656	906	527	1131
LC	1958	698	936	554	1131
LE	1902	619	932	527	1131
LI	1994	698	936	554	1131
LO	1994	698	936	554	1131
LT	1902	664	934	527	1131
LU	1994	698	936	554	1131
MB	1994	698	936	554	1131



Provincia	Consulenza continuativa e non esclusiva nella gestione di aziende agro-industriali, agricole e/o forestali	Consulenza tecnica d'ufficio	Consulenze diverse da quelle indicate ai rigli precedenti	Perizie/stime	Studio di fattibilità/business plan
MC	1994	698	936	554	1131
ME	1902	664	934	527	1131
MI	1994	698	919	554	1131
MN	1952	698	885	554	1131
MO	1994	698	936	554	1131
MS	1994	698	936	554	1131
MT	1902	664	934	527	1131
NA	1902	770	1006	527	1131
NO	1958	698	936	554	1131
NU	1902	664	934	527	1131
OR	1902	664	934	527	1131
PA	1902	788	949	527	1131
PC	1994	698	936	554	1131
PD	1994	698	937	554	1131
PE	1994	698	862	554	1131
PG	1994	817	935	554	1131
PI	1994	698	936	554	1131
PN	1958	698	936	554	1131
PO	1994	698	936	554	1131
PR	1994	698	936	554	1131
PT	1994	698	936	554	1131
PU	1994	698	936	554	1131
PV	1958	698	866	554	1131
PZ	1888	656	906	527	1131
RA	1994	698	936	554	1131



Provincia	Consulenza continuativa e non esclusiva nella gestione di aziende agro-industriali, agricole e/o forestali	Consulenza tecnica d'ufficio	Consulenze diverse da quelle indicate ai rigli precedenti	Perizie/stime	Studio di fattibilità/business plan
RC	1941	579	891	527	1131
RE	1994	698	936	554	1131
RG	1902	664	945	527	1131
RI	1902	664	934	527	1131
RM	2240	767	967	554	1131
RN	1994	698	936	554	1131
RO	1958	698	936	554	1131
SA	1902	674	924	527	1131
SI	1994	698	913	554	1131
SO	1994	698	936	554	1131
SP	1994	698	936	554	1131
SR	1902	664	934	527	1131
SS	1902	620	934	527	1131
SU	1902	664	945	527	1131
SV	1994	698	936	554	1131
TA	1902	632	1026	527	1131
TE	1902	664	934	527	1131
TN	1994	698	936	554	1131
TO	1952	698	1131	554	1131
TP	1902	664	934	527	1131
TR	1958	698	936	554	1131
TS	1994	698	936	554	1131
TV	1994	698	842	554	1131
UD	1958	698	936	554	1131
VA	1958	698	936	554	1131



Provincia	Consulenza continuativa e non esclusiva nella gestione di aziende agro-industriali, agricole e/o forestali	Consulenza tecnica d'ufficio	Consulenze diverse da quelle indicate ai rigli precedenti	Perizie/stime	Studio di fattibilità/business plan
VB	1958	698	936	554	1131
VC	1958	698	936	554	1131
VE	1994	698	936	554	1131
VI	1994	698	936	554	1131
VR	1994	698	919	554	1131
VT	1958	698	812	554	1131
VV	1888	656	906	527	1131




Provincia	Assistenza tecnica alla produzione, all'allevamento, alla trasformazione, alla conservazione dei prodotti, all'utilizzo di biotecnologie	Lavori catastali, topografici e cartografici	Analisi fisiche, chimiche, biologiche e biotecnologiche di prodotti agroalimentari, patologie e sostanze agrarie	Studi agronomici, geopedologici, vegetazionali, paesaggistici	Indagini, studi e ricerche
AG	1952	467	541	866	1065
AL	1958	490	567	866	1076
AN	1958	598	567	866	1076
AO	1958	490	567	866	1076
AP	1958	598	567	866	1076
AQ	1952	467	541	866	1065
AR	1958	598	567	866	1076
AT	1958	490	567	866	1076
AV	1952	467	541	866	979
BA	1952	467	541	866	1065
BG	1958	598	567	866	1076
BI	1958	490	567	866	1076
BL	1958	490	567	866	1076
BN	1952	467	541	866	979
BO	1958	598	567	866	1076
BR	1952	467	541	866	979
BS	1958	598	567	866	1076
BT	1952	467	541	866	1065
BZ	1958	598	567	866	1076
CA	1952	467	541	866	1065
CB	1952	467	541	866	1065
CE	1952	467	541	866	1065
CH	1952	467	541	866	1065



Provincia	Assistenza tecnica alla produzione, all'allevamento, alla trasformazione, alla conservazione dei prodotti, all'utilizzo di biotecnologie	Lavori catastali, topografici e cartografici	Analisi fisiche, chimiche, biologiche e biotecnologiche di prodotti agroalimentari, patologie e sostanze agrarie	Studi agronomici, geopedologici, vegetazionali, paesaggistici	Indagini, studi e ricerche
CL	1952	467	541	866	979
CN	1958	490	567	866	1076
CO	1958	490	567	866	1076
CR	1958	490	567	866	1076
CS	1952	467	541	866	979
CT	1952	467	541	866	1065
CZ	1952	467	541	866	979
EN	1952	467	541	866	979
FC	1958	598	567	866	1076
FE	1958	490	567	866	1076
FG	1952	467	541	866	1065
FI	1958	598	567	871	1076
FM	1958	598	567	866	1076
FR	1952	467	541	866	1065
GE	1958	598	567	866	1076
GO	1958	490	567	866	1076
GR	1958	598	567	866	1076
IM	1958	490	567	866	1076
IS	1952	467	541	866	1065
KR	1952	467	541	866	979
LC	1958	490	567	866	1076
LE	1952	467	541	866	1065
LI	1958	598	567	866	1076



Provincia	Assistenza tecnica alla produzione, all'allevamento, alla trasformazione, alla conservazione dei prodotti, all'utilizzo di biotecnologie	Lavori catastali, topografici e cartografici	Analisi fisiche, chimiche, biologiche e biotecnologiche di prodotti agroalimentari, patologie e sostanze agrarie	Studi agronomici, geopedologici, vegetazionali, paesaggistici	Indagini, studi e ricerche
LO	1958	598	567	866	1076
LT	1952	467	541	866	1065
LU	1958	598	567	866	1076
MB	1958	598	567	866	1076
MC	1958	598	567	866	1076
ME	1952	467	541	866	1065
MI	1958	598	567	866	1076
MN	1958	598	567	866	1076
MO	1958	598	567	866	1076
MS	1958	598	567	866	1076
MT	1952	467	541	866	1065
NA	1952	457	541	866	1065
NO	1958	490	567	866	1076
NU	1952	467	541	866	1065
OR	1952	467	541	866	1065
PA	1952	467	541	866	1065
PC	1958	598	567	866	1076
PD	1958	598	567	866	1076
PE	1958	598	567	866	1076
PG	1958	598	567	866	1076
PI	1958	598	567	866	1076
PN	1958	490	567	866	1076
PO	1958	598	567	866	1076



Provincia	Assistenza tecnica alla produzione, all'allevamento, alla trasformazione, alla conservazione dei prodotti, all'utilizzo di biotecnologie	Lavori catastali, topografici e cartografici	Analisi fisiche, chimiche, biologiche e biotecnologiche di prodotti agroalimentari, patologie e sostanze agrarie	Studi agronomici, geopedologici, vegetazionali, paesaggistici	Indagini, studi e ricerche
PR	1958	598	567	866	1076
PT	1958	598	567	866	1076
PU	1958	598	567	866	1076
PV	1958	490	567	866	1076
PZ	1952	467	541	866	979
RA	1958	598	567	866	1076
RC	1952	467	541	866	979
RE	1958	598	567	866	1076
RG	1952	467	541	866	1065
RI	1952	467	541	866	1065
RM	1958	598	567	866	1076
RN	1958	598	567	866	1076
RO	1958	490	567	866	1076
SA	1952	467	541	866	1065
SI	1958	598	567	866	1076
SO	1958	598	567	866	1076
SP	1958	598	567	866	1076
SR	1952	467	541	866	1065
SS	1952	467	541	866	1065
SU	1952	467	541	866	1065
SV	1958	598	567	866	1076
TA	1952	467	541	866	1065
TE	1952	467	541	866	1065



Provincia	Assistenza tecnica alla produzione, all'allevamento, alla trasformazione, alla conservazione dei prodotti, all'utilizzo di biotecnologie	Lavori catastali, topografici e cartografici	Analisi fisiche, chimiche, biologiche e biotecnologiche di prodotti agroalimentari, patologie e sostanze agrarie	Studi agronomici, geopedologici, vegetazionali, paesaggistici	Indagini, studi e ricerche
TN	1958	598	567	866	1076
TO	1958	598	567	866	1076
TP	1952	467	541	866	1065
TR	1958	490	567	866	1076
TS	1958	598	567	866	1076
TV	1958	598	567	866	1076
UD	1958	490	567	866	1076
VA	1958	490	567	866	1076
VB	1958	490	567	866	1076
VC	1958	490	567	866	1076
VE	1958	598	567	866	1076
VI	1958	598	567	866	1076
VR	1958	598	567	866	1076
VT	1958	490	567	866	1076
VV	1952	467	541	866	979



Provincia	Studi e valutazioni di impatto ambientale, certificazioni ambientali	Consulenza e controllo per la certificazione del biologico e della qualità	Gestione della sicurezza (D.Lgs. 81/2008)	Docenza in corsi di formazione (esclusa l'attività di lavoro dipendente)	Partecipazioni a consigli di amministrazione, organismi di categoria, panel test e commissioni varie
AG	675	1378	811	566	259
AL	677	1382	848	566	259
AN	677	1382	870	566	259
AO	677	1382	848	566	259
AP	677	1382	870	566	259
AQ	675	1378	811	566	259
AR	677	1382	870	566	259
AT	677	1382	848	566	259
AV	675	1378	811	566	259
BA	675	1378	811	578	259
BG	677	1382	870	566	259
BI	677	1382	848	566	259
BL	677	1382	848	566	259
BN	675	1378	811	566	259
BO	677	1382	870	566	259
BR	675	1378	811	566	259
BS	677	1382	870	566	259
BT	675	1378	811	566	259
BZ	677	1382	870	566	259
CA	675	1378	811	566	259
CB	675	1378	811	566	259
CE	675	1378	811	566	259
CH	675	1378	811	566	259
CL	675	1378	811	566	259
CN	677	1382	848	566	259



Provincia	Studi e valutazioni di impatto ambientale, certificazioni ambientali	Consulenza e controllo per la certificazione del biologico e della qualità	Gestione della sicurezza (D.Lgs. 81/2008)	Docenza in corsi di formazione (esclusa l'attività di lavoro dipendente)	Partecipazioni a consigli di amministrazione, organismi di categoria, panel test e commissioni varie
CO	677	1382	848	566	259
CR	677	1382	848	566	259
CS	675	1378	811	566	259
CT	675	1378	811	566	259
CZ	675	1378	811	566	259
EN	675	1378	811	566	259
FC	677	1382	870	566	259
FE	677	1382	848	566	259
FG	675	1378	811	566	259
FI	677	1382	870	551	259
FM	677	1382	870	566	259
FR	675	1378	811	566	259
GE	677	1382	870	566	259
GO	677	1382	848	566	259
GR	677	1382	870	566	259
IM	677	1382	848	566	259
IS	675	1378	811	566	259
KR	675	1378	811	566	259
LC	677	1382	848	566	259
LE	675	1378	811	541	259
LI	677	1382	870	566	259
LO	677	1382	870	566	259
LT	675	1378	811	566	259
LU	677	1382	870	566	259
MB	677	1382	870	566	259




Provincia	Studi e valutazioni di impatto ambientale, certificazioni ambientali	Consulenza e controllo per la certificazione del biologico e della qualità	Gestione della sicurezza (D.Lgs. 81/2008)	Docenza in corsi di formazione (esclusa l'attività di lavoro dipendente)	Partecipazioni a consigli di amministrazione, organismi di categoria, panel test e commissioni varie
MC	677	1382	870	566	259
ME	675	1378	811	566	259
MI	677	1382	870	566	259
MN	677	1382	870	566	259
MO	677	1382	870	566	259
MS	677	1382	870	566	259
MT	675	1378	811	566	259
NA	675	1378	811	566	259
NO	677	1382	848	566	259
NU	675	1378	811	566	259
OR	675	1378	811	566	259
PA	675	1378	811	566	259
PC	677	1382	870	566	259
PD	677	1382	870	589	259
PE	677	1382	870	566	259
PG	677	1382	870	510	259
PI	677	1382	870	561	259
PN	677	1382	848	566	259
PO	677	1382	870	566	259
PR	677	1382	870	566	259
PT	677	1382	870	566	259
PU	677	1382	870	566	259
PV	677	1382	848	566	259
PZ	675	1378	811	580	259
RA	677	1382	870	566	259



Provincia	Studi e valutazioni di impatto ambientale, certificazioni ambientali	Consulenza e controllo per la certificazione del biologico e della qualità	Gestione della sicurezza (D.Lgs. 81/2008)	Docenza in corsi di formazione (esclusa l'attività di lavoro dipendente)	Partecipazioni a consigli di amministrazione, organismi di categoria, panel test e commissioni varie
RC	675	1378	811	566	259
RE	677	1382	870	566	259
RG	675	1378	811	566	259
RI	675	1378	811	566	259
RM	677	1382	870	566	259
RN	677	1382	870	566	259
RO	677	1382	848	566	259
SA	675	1378	811	566	259
SI	677	1382	870	566	259
SO	677	1382	870	566	259
SP	677	1382	870	566	259
SR	675	1378	811	566	259
SS	675	1378	811	566	259
SU	675	1378	811	566	259
SV	677	1382	870	566	259
TA	675	1378	811	566	259
TE	675	1378	811	566	259
TN	677	1382	870	566	259
TO	677	1382	870	520	259
TP	675	1378	811	566	259
TR	677	1382	848	566	259
TS	677	1382	870	566	259
TV	677	1382	870	566	259
UD	677	1382	848	532	259
VA	677	1382	848	566	259



Provincia	Studi e valutazioni di impatto ambientale, certificazioni ambientali	Consulenza e controllo per la certificazione del biologico e della qualità	Gestione della sicurezza (D.Lgs. 81/2008)	Docenza in corsi di formazione (esclusa l'attività di lavoro dipendente)	Partecipazioni a consigli di amministrazione, organismi di categoria, panel test e commissioni varie
VB	677	1382	848	566	259
VC	677	1382	848	566	259
VE	677	1382	870	566	259
VI	677	1382	870	566	259
VR	677	1382	870	566	259
VT	677	1382	848	566	259
VV	675	1378	811	566	259




ALLEGATO 57

NOTA TECNICA E METODOLOGICA

INDICE SINTETICO DI AFFIDABILITÀ FISCALE

CK29U

STUDI DI GEOLOGIA



APPLICAZIONE DELL'ISA

L'indice sintetico di affidabilità fiscale (ISA) esprime un giudizio di sintesi sull'affidabilità dei comportamenti fiscali del soggetto.

L'ISA è calcolato come media aritmetica di un insieme d'indicatori elementari e rappresenta il posizionamento del contribuente rispetto a tali indicatori attribuendo al soggetto un valore di sintesi, in scala da 1 a 10, dei singoli indicatori elementari: più basso sarà il valore dell'indice, minore sarà l'affidabilità fiscale del soggetto, più alto sarà il valore, più alta sarà l'attendibilità fiscale del soggetto.


I contribuenti interessati possono indicare ulteriori componenti positivi non risultanti dalle scritture contabili, che concorrono al calcolo degli indicatori elementari, per migliorare il proprio profilo di affidabilità fiscale.

Le attività economiche (ATECO 2007) oggetto dell'indice sintetico di affidabilità fiscale CK29U sono di seguito riportate:

- 71.12.50 - Attività di studio geologico e di prospezione geognostica e mineraria
- 72.19.01 - Ricerca e sviluppo sperimentale nel campo della geologia

I criteri generali seguiti per la costruzione dell'indice sintetico di affidabilità fiscale CK29U sono riportati nell'**Allegato 89**.

Di seguito sono rappresentate le modalità di calcolo dell'indice sintetico di affidabilità fiscale CK29U per l'applicazione al singolo contribuente dal periodo di imposta 2021.



MODELLI DI BUSINESS


Ai fini della definizione degli indicatori elementari, i contribuenti interessati all'applicazione dell'ISA CK29U sono classificati in gruppi omogenei che presentano al loro interno caratteristiche il più possibile simili in termini di modalità di operare sul mercato in base al "Modello di Business" (MoB) adottato.

I modelli di business rappresentano la struttura della catena del valore alla base del processo di produzione del bene o del servizio e sono espressione delle differenze fondamentali che derivano dalle diverse articolazioni organizzative con cui tale processo viene effettuato o da specifiche competenze.

Per l'ISA CK29U i MoB individuati sono i seguenti (la numerosità indicata è riferita ai lavoratori autonomi della base dati di costruzione, p.i. 2019):

- **MoB 1 - Geologi che operano prevalentemente nell'ambito del rilevamento geologico di base e tematico** (Numerosità: 190);
- **MoB 2 - Geologi che operano prevalentemente nell'ambito dell'idrogeologia** (Numerosità: 100);
- **MoB 3 - Geologi che operano prevalentemente nell'ambito della sicurezza del territorio, della geologia applicata alla difesa del suolo e/o alla pianificazione territoriale** (Numerosità: 190);
- **MoB 4 - Geologi che in genere operano nell'ambito di differenti aree specialistiche** (Numerosità: 320). Il MoB è formato da geologi per i quali generalmente non si rileva una particolare concentrazione dei compensi percepiti nell'ambito di una specifica area specialistica;
- **MoB 5 - Geologi che operano prevalentemente nell'ambito della geologia applicata all'ambiente** (Numerosità: 191);
- **MoB 6 - Geologi che operano prevalentemente nell'ambito della geologia applicata ai minerali, alle pietre, alle ricerche minerarie e delle fonti energetiche** (Numerosità: 92);
- **MoB 7 - Geologi che operano prevalentemente nell'ambito della geologia applicata all'ingegneria e/o della geotecnica** (Numerosità: 1.265).

Per la descrizione degli elementi che permettono l'assegnazione del contribuente ai MoB si rimanda al **Sub Allegato 57.A**.



INDICATORI ELEMENTARI

Gli indicatori elementari utilizzati ai fini del calcolo dell'indice sintetico di affidabilità fiscale per l'ISA CK29U sono differenziati in **due gruppi**:

1. **Indicatori elementari di affidabilità.** Tali indicatori individuano l'attendibilità di relazioni e rapporti tra grandezze di natura contabile e strutturale, tipici del settore e/o del modello organizzativo di riferimento, all'interno di specifici intervalli di valori su una scala da 1 a 10.

A questo gruppo appartengono gli indicatori elementari:

- Compensi per addetto;
- Valore aggiunto per addetto;
- Reddito per addetto.

2. **Indicatori elementari di anomalia.** Tali indicatori segnalano la presenza di profili contabili e/o gestionali atipici rispetto al settore e/o al modello organizzativo di riferimento o evidenziano incongruenze riconducibili ad ingiustificati disallineamenti tra le informazioni dichiarate nei modelli di rilevazione dei dati per l'applicazione degli ISA, ovvero tra queste e le informazioni presenti nei modelli dichiarativi e/o in altre banche dati, con riferimento a diverse annualità d'imposta. Gli indicatori partecipano al calcolo dell'indice sintetico di affidabilità fiscale soltanto quando l'anomalia è presente; trattandosi di indicatori riferibili unicamente ad anomalie, il relativo punteggio di affidabilità fiscale viene misurato o con una scala da 1 a 5 o con il valore 1 che evidenzia la presenza di una grave anomalia.

A questo gruppo appartengono gli indicatori elementari suddivisi nelle successive sezioni:

Gestione caratteristica:

- Copertura delle spese per dipendente;
- Analisi dell'apporto di lavoro delle figure non dipendenti;
- Incidenza delle spese sui compensi;
- Incidenza dei consumi sui compensi;
- Incidenza delle altre spese documentate sui compensi;
- Margine operativo lordo negativo.

Gestione dei beni strumentali:

- Incidenza degli ammortamenti.

Redditività:

- Reddito operativo negativo;



- Risultato ordinario negativo.


Gestione extra-caratteristica:

- Incidenza delle minusvalenze patrimoniali;
- Incidenza degli interessi passivi sul reddito operativo lordo.

Indicatori specifici:

- Corrispondenza dell'anno di inizio attività con i dati in Anagrafe Tributaria;
- Numero di prestazioni equivalenti per addetto.

Le formule delle variabili e degli indicatori sono riportate nel **Sub Allegato 57.D**.



INDICATORI ELEMENTARI DI AFFIDABILITÀ

COMPENSI PER ADDETTO

L'indicatore misura l'affidabilità dell'ammontare dei compensi che uno studio professionale consegue attraverso il processo di produzione del servizio con riferimento al contributo di ciascun addetto.

L'indicatore è calcolato come rapporto tra i compensi dichiarati per addetto e i compensi teorici per addetto. I compensi teorici per addetto sono pari alla somma dei:

1. Compensi derivanti dall'attività professionale o artistica per addetto;
2. maggiori compensi stimati per addetto per Stabili collaborazioni con studi e/o strutture di terzi e Altre attività¹;
3. maggiori compensi per addetto derivanti dalle attività diverse da Stabili collaborazioni con studi e/o strutture di terzi e Altre attività².

A tale indicatore viene associato un punteggio che varia su una scala da 1 a 10. Quando i compensi dichiarati sono maggiori o uguali rispetto ai compensi teorici, ovvero il rapporto tra i compensi dichiarati e i compensi teorici presenta un valore pari o superiore ad 1, il punteggio assume valore 10; quando il citato rapporto presenta un valore pari o inferiore alla corrispondente soglia minima di riferimento³, il punteggio assume valore 1; quando tale rapporto presenta un valore compreso nell'intervallo tra la soglia minima e massima di riferimento, il punteggio è modulato⁴ fra 1 e 10. Nel seguente grafico, per semplicità di rappresentazione, i valori sono rappresentati in forma percentuale approssimata all'intero.

¹Maggiori compensi stimati per addetto per Stabili collaborazioni con studi e/o strutture di terzi e Altre attività = (compensi stimati per addetto - Compensi derivanti dall'attività professionale o artistica per addetto) moltiplicati per la percentuale sui compensi di (Stabili collaborazioni con studi e/o strutture di terzi + Altre attività) divisa 100. Se tale importo è minore di zero, allora i maggiori compensi stimati vengono posti pari a zero. I compensi stimati sono determinati sulla base di una funzione di regressione dei "Compensi per addetto" i cui coefficienti e la relativa interpretazione sono riportati nel Sub Allegato 57.B.

La stima dei "Compensi per addetto" è personalizzata per singolo contribuente sulla base di uno specifico "coefficiente individuale", che misura le differenze nella produttività dei professionisti (ad esempio, dovute a diverse abilità professionali, potere di mercato, ecc.) e che risulta calcolato sulla base dei dati delle otto annualità di imposta precedenti relativi al medesimo contribuente. I criteri per la determinazione del coefficiente individuale sono riportati nell'Allegato 90.

²Maggiori compensi per addetto derivanti dalle attività diverse da Stabili collaborazioni con studi e/o strutture di terzi e Altre attività = somma di [(Soglia inferiore di riferimento - Compenso medio) x numero incarichi riferito all'attività] diviso il numero di addetti, per tutte le attività diverse da Stabili collaborazioni con studi e/o strutture di terzi e Altre attività.

Per ogni attività, se la differenza (Soglia inferiore di riferimento - Compenso medio) è minore di zero, allora tale differenza viene posta pari a zero.

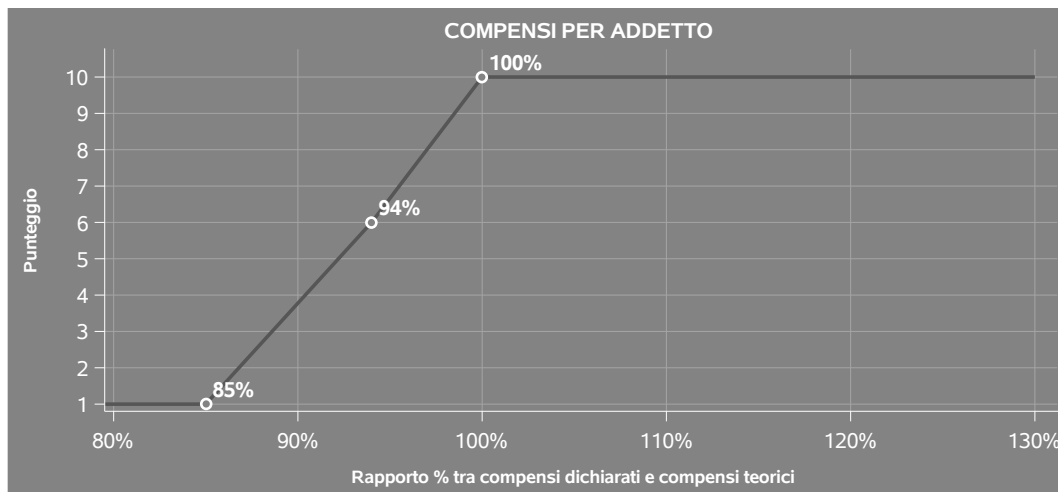
Per il dettaglio delle soglie inferiori provinciali di riferimento per le attività della Tipologia dell'attività diverse da Stabili collaborazioni con studi e/o strutture di terzi e Altre attività si rimanda al Sub Allegato 57.E.

Per ogni singolo soggetto il valore della soglia inferiore provinciale di riferimento è ottenuto come media, ponderata per le frequenze di appartenenza alle diverse province, delle soglie inferiori provinciali di riferimento individuate per ogni provincia.

³La soglia minima di riferimento è pari a $\exp(-0,15712)$, ovvero l'esponenziale della deviazione standard (sigma), con segno negativo, del logaritmo del rapporto tra compensi dichiarati per addetto e i compensi teorici per addetto.

⁴Punteggio = $1+9 \times [(\text{indicatore} - \exp(-\text{sigma})) / (1 - \exp(-\text{sigma}))]$





VALORE AGGIUNTO PER ADDETTO

L'indicatore misura l'affidabilità del valore aggiunto creato con riferimento al contributo di ciascun addetto.

L'indicatore è calcolato come rapporto tra il valore aggiunto dichiarato per addetto e il valore aggiunto teorico per addetto. Il valore aggiunto teorico per addetto è pari alla somma del:


1. Valore aggiunto dichiarato al netto dei Compensi non annotati nelle scritture contabili per addetto;
2. maggior valore aggiunto stimato per addetto per Stabili collaborazioni con studi e/o strutture di terzi e Altre attività⁵;
3. maggiori compensi per addetto derivanti dalle attività diverse da Stabili collaborazioni con studi e/o strutture di terzi e Altre attività.

A tale indicatore viene associato un punteggio che varia su una scala da 1 a 10. Quando il valore aggiunto dichiarato è maggiore o uguale rispetto al valore aggiunto teorico, ovvero il rapporto tra il

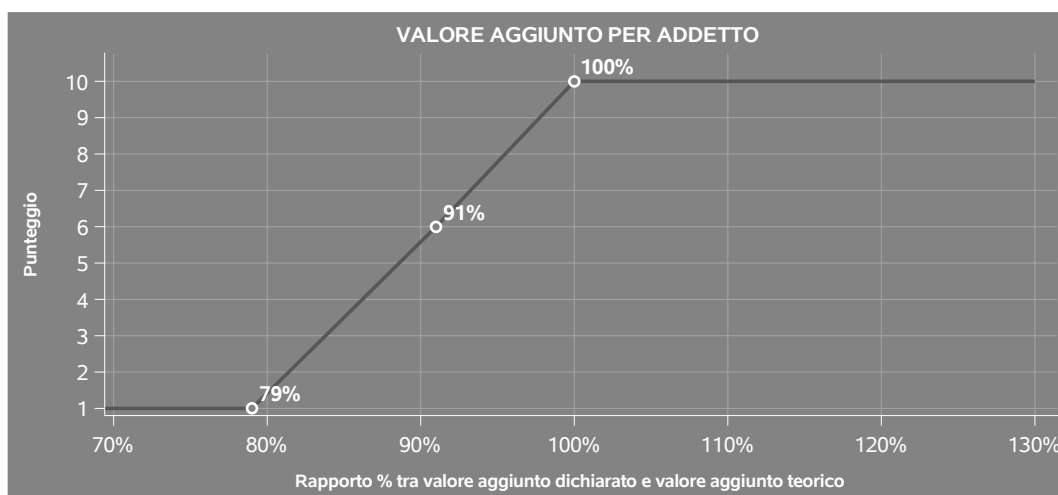
⁵Maggior valore aggiunto stimato per addetto per Stabili collaborazioni con studi e/o strutture di terzi e Altre attività = (valore aggiunto stimato per addetto - valore aggiunto dichiarato al netto dei Compensi non annotati nelle scritture contabili per addetto) moltiplicati per la percentuale sui compensi di (Stabili collaborazioni con studi e/o strutture di terzi + Altre attività) divisa 100. Se tale importo è minore di zero, allora il maggior valore aggiunto stimato viene posto pari a zero.

Il valore aggiunto stimato è determinato sulla base di una funzione di regressione del "Valore aggiunto per addetto" i cui coefficienti e la relativa interpretazione sono riportati nel Sub Allegato 57.C.

La stima del "Valore aggiunto per addetto" è personalizzata per singolo contribuente sulla base di uno specifico "coefficiente individuale", che misura le differenze nella produttività dei professionisti (ad esempio, dovute a diverse abilità professionali, potere di mercato, ecc.) e che risulta calcolato sulla base dei dati delle otto annualità di imposta precedenti relativi al medesimo contribuente. I criteri per la determinazione del coefficiente individuale sono riportati nell'Allegato 90.



valore aggiunto dichiarato e il valore aggiunto teorico presenta un valore pari o superiore ad 1, il punteggio assume valore 10; quando il citato rapporto presenta un valore pari o inferiore alla corrispondente soglia minima di riferimento⁶, il punteggio assume valore 1; quando tale rapporto presenta un valore compreso nell'intervallo tra la soglia minima e massima di riferimento, il punteggio è modulato⁷ fra 1 e 10. Nel seguente grafico, per semplicità di rappresentazione, i valori sono rappresentati in forma percentuale approssimata all'intero.



REDDITO PER ADDETTO

L'indicatore misura l'affidabilità del reddito che uno studio professionale realizza in un determinato periodo di tempo con riferimento al contributo di ciascun addetto.

L'indicatore è calcolato come rapporto tra il reddito dichiarato per addetto e il reddito teorico per addetto. Il reddito teorico per addetto è pari alla somma del:

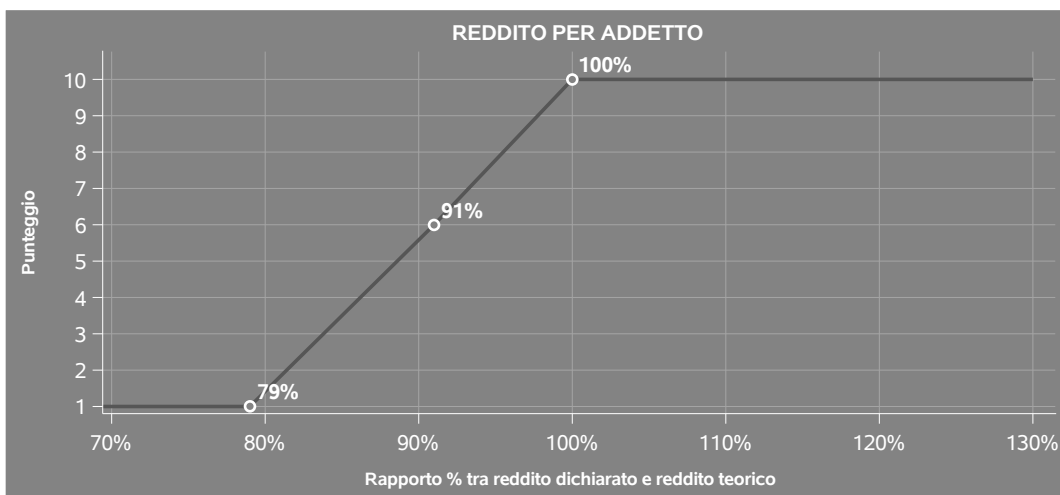
1. Reddito dichiarato al netto dei Compensi non annotati nelle scritture contabili per addetto;
2. maggior valore aggiunto stimato per addetto per Stabili collaborazioni con studi e/o strutture di terzi e Altre attività;
3. maggiori compensi per addetto derivanti dalle attività diverse da Stabili collaborazioni con studi e/o strutture di terzi e Altre attività.

⁶La soglia minima di riferimento è pari a $\exp(-0,23252)$, ovvero l'esponenziale della deviazione standard (sigma), con segno negativo, del logaritmo del rapporto tra valore aggiunto dichiarato per addetto e il valore aggiunto teorico per addetto.

⁷Punteggio = $1+9 \times \frac{[\text{indicatore} - \exp(-\text{sigma})]}{[1 - \exp(-\text{sigma})]}$



A tale indicatore viene associato un punteggio che varia su una scala da 1 a 10. Quando il reddito dichiarato è maggiore o uguale rispetto al reddito teorico ovvero il rapporto tra reddito dichiarato e reddito teorico presenta un valore pari o superiore ad 1, il punteggio assume valore 10; quando il citato rapporto presenta un valore pari o inferiore alla corrispondente soglia minima di riferimento⁸ o il reddito dichiarato è negativo, il punteggio assume valore 1; quando tale rapporto presenta un valore compreso nell'intervallo tra la soglia minima e massima di riferimento, il punteggio è modulato⁹ fra 1 e 10. Nel seguente grafico, per semplicità di rappresentazione, i valori sono rappresentati in forma percentuale approssimata all'intero.



⁸La soglia minima di riferimento è pari a $\exp(-0,23733)$, ovvero l'esponenziale della deviazione standard (σ), con segno negativo, del logaritmo del rapporto tra reddito dichiarato per addetto e il reddito teorico per addetto.

⁹Punteggio = $1+9 \times [\text{indicatore} - \exp(-\sigma)]/[1 - \exp(-\sigma)]$



INDICATORI ELEMENTARI DI ANOMALIA

GESTIONE CARATTERISTICA

COPERTURA DELLE SPESE PER DIPENDENTE

L'indicatore verifica che l'esercente arti o professioni generi un valore aggiunto per addetto coerente con le spese per dipendente.

L'indicatore è **calcolato** come rapporto tra le spese per dipendente e il valore aggiunto per addetto¹⁰. Le spese per dipendente sono calcolate come rapporto tra le Spese per prestazioni di lavoro dipendente e il numero dipendenti.

Nel caso in cui il rapporto tra le spese per dipendente e il valore aggiunto per addetto assuma valori superiori all'unità l'indicatore è **applicato** e il relativo punteggio assume valore 1.

ANALISI DELL'APPORTO DI LAVORO DELLE FIGURE NON DIPENDENTI

L'indicatore monitora la corretta compilazione dell'apporto di lavoro dei "Soci o associati che prestano attività nella società o associazione".

A tal fine, a seconda della natura giuridica dell'esercente arti o professioni di appartenenza, è stato definito un valore percentuale minimo di apporto di lavoro per addetto, differenziato per numero di "Soci o associati che prestano attività nella società o associazione" (si veda la tabella seguente).

Tale valore rappresenta la soglia minima di riferimento dell'apporto di lavoro delle figure non dipendenti.

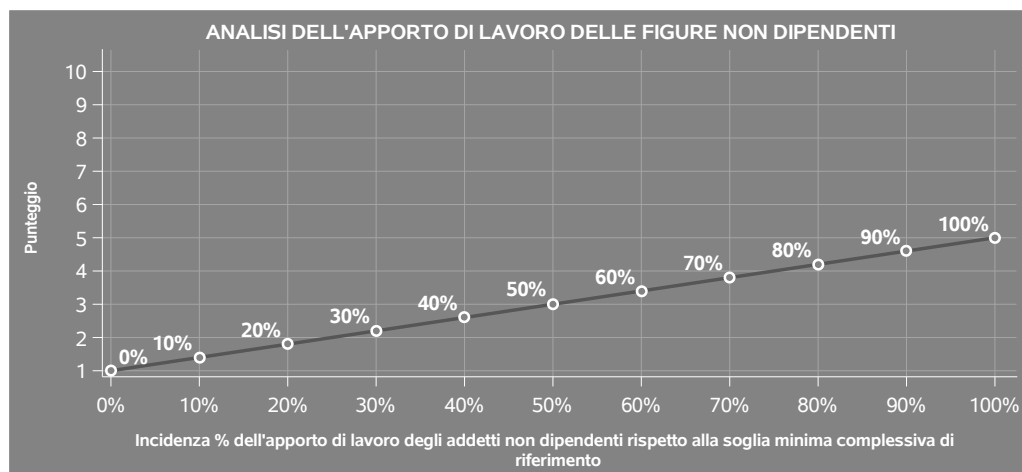
¹⁰Quando il denominatore dell'indicatore "Copertura delle spese per dipendente" è non positivo, l'indicatore **non è applicato**.




Soglia minima percentuale di apporto di lavoro per addetto delle figure non dipendenti

NATURA GIURIDICA	Numero addetti per figura	SOCI O ASSOCIATI CHE PRESTANO ATTIVITA' NELLA SOCIETA' O ASSOCIAZIONE
Società di persone	1	100
	2	75
	3	67
	4	63
	5	60
	>5	50
Enti non commerciali ed equiparati	1	50
	2	38
	3	33
	4	31
	5	28
	>5	16

Nel caso in cui la percentuale complessiva di apporto di lavoro dei soci o associati che prestano attività nella società o associazione dichiarata sia inferiore alla soglia minima complessiva di riferimento, l'indicatore è **applicato** e il relativo punteggio¹¹ assume un valore compreso tra 1 e 5, come da grafico successivo.



¹¹Punteggio = 1+4 x (apporto di lavoro degli addetti non dipendenti/soglia minima complessiva di riferimento).



INCIDENZA DELLE SPESE SUI COMPENSI

L'indicatore verifica la plausibilità del totale delle spese sostenute dallo studio professionale rispetto all'ammontare dei compensi.

L'indicatore è **calcolato** come rapporto percentuale tra il totale delle spese e l'ammontare dei compensi.

Qualora l'ammontare dei compensi sia uguale a zero, l'indicatore è **applicato** ed assume punteggio pari ad 1.


Nel caso in cui il valore dell'indicatore sia superiore al valore della **soglia di riferimento**, l'indicatore è **applicato** e il relativo punteggio assume valore 1.

Le soglie (espresse in percentuale) sono differenziate per "Modello di Business" e in base all'incidenza delle spese per forza lavoro sul totale delle spese¹², partendo dalla seguente tabella:

¹²L'incidenza delle spese per forza lavoro sul totale delle spese è pari alla somma di Spese per prestazioni di lavoro dipendente e assimilato, Compensi corrisposti a terzi per prestazioni direttamente afferenti l'attività professionale e artistica moltiplicata per 100 diviso il totale delle spese.



MoB	Incidenza delle spese per forza lavoro sul totale delle spese (ISFL)	Soglia
1	pari a 0	34,04
	pari a 100	57,53
2	pari a 0	32,50
	pari a 100	47,78
3	pari a 0	33,78
	pari a 100	54,82
4	pari a 0	29,42
	pari a 100	67,24
5	pari a 0	29,20
	pari a 100	48,36
6	pari a 0	27,72
	pari a 100	63,04
7	pari a 0	37,48
	pari a 100	57,36



Per ogni singolo soggetto, i valori soglia sono ottenuti come media, ponderata con le relative probabilità di appartenenza, dei valori di riferimento individuati per gruppo omogeneo.

Per ogni singolo soggetto, la soglia di riferimento viene calcolata tenendo conto della specifica incidenza delle spese per forza lavoro sul totale delle spese ed è pari a:

$$\text{Soglia}_i = \text{Soglia ISFL pari a 0} + ((\text{Soglia ISFL pari a 100} - \text{Soglia ISFL pari a 0}) \times \text{ISFL}_i / 100)$$

dove i è il contribuente i -esimo.

INCIDENZA DEI CONSUMI SUI COMPENSI

L'indicatore verifica la plausibilità dei consumi rispetto all'ammontare dei compensi.

L'indicatore è **calcolato** come rapporto percentuale tra l'ammontare dei consumi e l'ammontare dei compensi.

Qualora l'ammontare dei compensi sia uguale a zero, l'indicatore è **applicato** ed assume punteggio pari ad 1.

Nel caso in cui il valore dell'indicatore sia superiore al valore della soglia massima di riferimento (**10%**), l'indicatore è **applicato** e il relativo punteggio assume valore 1.

INCIDENZA DELLE ALTRE SPESE DOCUMENTATE SUI COMPENSI

L'indicatore verifica la plausibilità delle altre spese documentate rispetto all'ammontare dei compensi.

L'indicatore è **calcolato** come rapporto percentuale tra l'ammontare delle Altre spese documentate nette e l'ammontare dei compensi.

Qualora l'ammontare dei compensi sia uguale a zero, l'indicatore è **applicato** ed assume punteggio pari ad 1.

Nel caso in cui il valore dell'indicatore sia superiore al valore della soglia massima di riferimento (**20%**), l'indicatore è **applicato** e il relativo punteggio assume valore 1.

MARGINE OPERATIVO LORDO NEGATIVO

L'indicatore evidenzia situazioni di anomalia relative al margine operativo lordo.

Nel caso in cui detto margine sia negativo e il valore aggiunto sia positivo, l'indicatore è **applicato** e il relativo punteggio assume valore 1.



GESTIONE DEI BENI STRUMENTALI

INCIDENZA DEGLI AMMORTAMENTI

L'indicatore verifica la coerenza tra ammortamenti per beni mobili strumentali e relativo valore.

L'indicatore è **calcolato** come rapporto percentuale tra gli ammortamenti per beni mobili e il valore dei beni strumentali in proprietà.

Nel caso in cui il valore dell'indicatore sia superiore al valore della soglia massima di riferimento (**100%**), l'indicatore è **applicato** e il relativo punteggio assume valore 1.

Qualora l'importo degli ammortamenti per beni mobili sia positivo e il valore dei beni strumentali in proprietà sia pari a zero, l'indicatore è **applicato** e il relativo punteggio assume valore 1.

REDDITIVITÀ

REDDITO OPERATIVO NEGATIVO

L'indicatore intercetta le situazioni in cui il reddito operativo è minore di zero.

Qualora si verifichi questa condizione e il margine operativo lordo sia positivo, l'indicatore è **applicato** e il relativo punteggio assume valore 1.

RISULTATO ORDINARIO NEGATIVO

L'indicatore intercetta le situazioni in cui il risultato ordinario è minore di zero.

Qualora si verifichi questa condizione, l'indicatore è **applicato** e il relativo punteggio assume valore 1.

GESTIONE EXTRA-CARATTERISTICA

INCIDENZA DELLE MINUSVALENZE PATRIMONIALI

L'indicatore verifica quanta parte del risultato ordinario viene assorbito dalle "Minusvalenze patrimoniali".

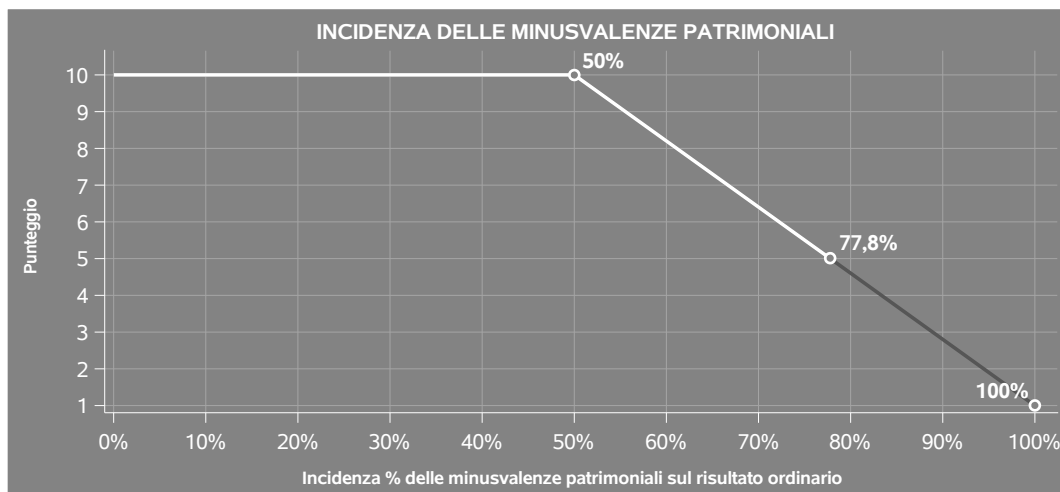
L'indicatore è **calcolato** come rapporto percentuale tra le "Minusvalenze patrimoniali" e il risultato ordinario.

Qualora le "Minusvalenze patrimoniali" siano uguali a zero, l'indicatore non è **applicabile**.

All'indicatore viene associato un punteggio che varia su una scala da 1 a 10. Quando l'indicatore presenta un valore pari o inferiore alla corrispondente soglia minima di riferimento (**50%**), il punteggio assume valore 10; quando l'indicatore presenta un valore pari o superiore alla corrispondente soglia massima di riferimento (**100%**), il punteggio assume valore 1; quando



l'indicatore presenta un valore compreso nell'intervallo tra la soglia minima e massima di riferimento, il punteggio è modulato¹³ fra 1 e 10.



L'indicatore è **applicato** quando il relativo punteggio è non superiore a 5.

Qualora il risultato ordinario sia non positivo, l'indicatore è **applicato** ed assume punteggio pari ad 1.

INCIDENZA DEGLI INTERESSI PASSIVI SUL REDDITO OPERATIVO LORDO

L'indicatore verifica la plausibilità dell'indebitamento finanziario dello studio professionale rispetto alla gestione operativa al lordo di ammortamenti per beni mobili e canoni di locazione finanziaria per beni mobili.

L'indicatore è **calcolato** come rapporto percentuale tra gli interessi passivi e il reddito operativo lordo.

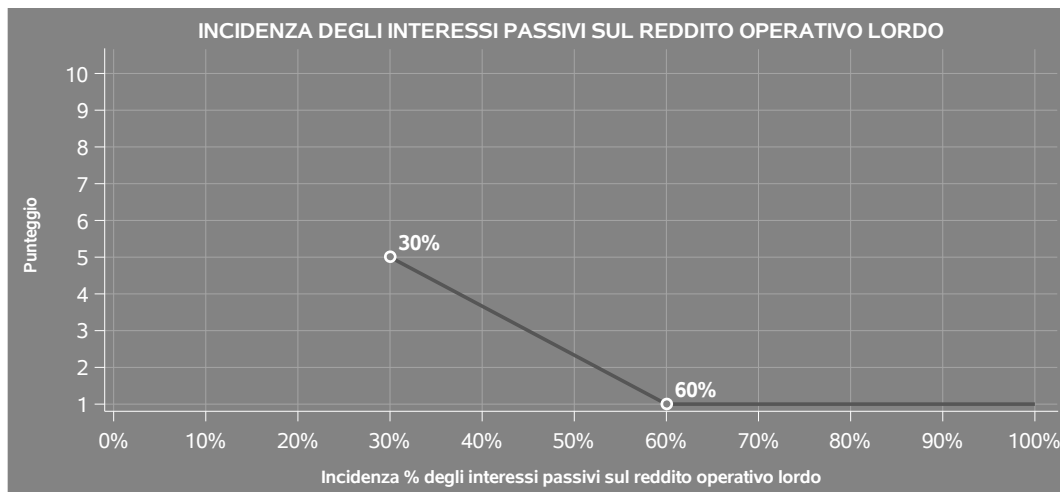
Qualora gli interessi passivi siano uguali a zero, l'indicatore non è **applicabile**.

All'indicatore viene associato un punteggio che varia su una scala da 1 a 5. Quando l'indicatore presenta un valore pari o superiore alla corrispondente soglia massima di riferimento (**60%**) il punteggio assume valore 1; quando l'indicatore presenta un valore superiore alla soglia minima (**30%**) e inferiore alla soglia massima di riferimento, il punteggio è modulato¹⁴ fra 1 e 5.

¹³Punteggio = $10 - 9 \times \frac{(\text{indicatore} - \text{soglia minima})}{(\text{soglia massima} - \text{soglia minima})}$

¹⁴Punteggio = $5 - 4 \times \frac{(\text{indicatore} - \text{soglia minima})}{(\text{soglia massima} - \text{soglia minima})}$





Qualora il reddito operativo lordo sia non positivo l'indicatore è **applicato** e assume punteggio pari ad 1.

In assenza di anomalia, l'indicatore non è applicato e il relativo punteggio di affidabilità non è calcolato.

INDICATORI SPECIFICI

CORRISPONDENZA DELL'ANNO DI INIZIO ATTIVITA' CON I DATI IN ANAGRAFE TRIBUTARIA

L'indicatore controlla l'anno di inizio attività, dichiarato nel frontespizio del modello di rilevazione dei dati, con l'analoga informazione desumibile dai dati disponibili in Anagrafe Tributaria.

Qualora il contribuente dichiara nel modello di rilevazione dei dati un anno di inizio attività che non trovi riscontro nei dati presenti in Anagrafe Tributaria, l'indicatore è **applicato** ed assume punteggio pari ad 1.

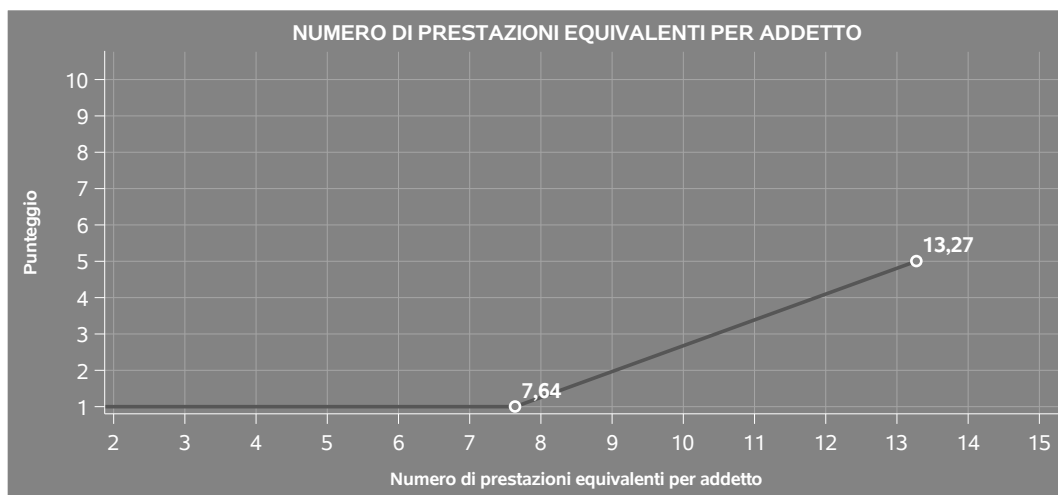
NUMERO DI PRESTAZIONI EQUIVALENTI PER ADDETTO

L'indicatore verifica la plausibilità del numero di prestazioni "equivalenti" definite attraverso il confronto con la remunerazione mediana di una prestazione (pari a 1.200 euro), con riferimento al contributo di ciascun addetto.

L'indicatore è **calcolato** come rapporto tra il numero di prestazioni "equivalenti" e il numero addetti.



L'indicatore è **applicato** quando assume un valore non superiore alla soglia massima di riferimento. Quando l'indicatore presenta un valore pari o inferiore alla soglia minima di riferimento, il punteggio assume valore 1; quando l'indicatore presenta un valore compreso nell'intervallo tra la soglia minima e massima di riferimento, il punteggio è modulato¹⁵ fra 1 e 5.



I dati riportati nel grafico sono riferiti alla territorialità generale¹⁶ comunale (2,5), età professionale ≤ 6 , assenza di "Altre attività"¹⁷.

Le soglie di riferimento (esprese in numero di prestazioni), di seguito riportate, generalmente corrispondono, rispettivamente, al 5° e al 7° ventile delle distribuzioni ventiliche dell'indicatore, differenziate per territorialità generale a livello comunale, età professionale e compilazione della sezione "Altre attività" del frontespizio da parte di un professionista che opera in forma individuale:

Modalità di distribuzione	Soglia minima	Soglia massima
Territorialità generale comunale (2,5),età professionale ≤ 6, assenza di 'Altre attività'	7,64	13,27
Territorialità generale comunale (1,3,4), età professionale ≤ 6, assenza di 'Altre attività'	23,19	30,03

¹⁵ Punteggio = $1 + 4 \times \frac{(\text{indicatore} - \text{soglia minima})}{(\text{soglia massima} - \text{soglia minima})}$

¹⁶ I criteri e le conclusioni dello studio sono riportati nell'apposito Decreto Ministeriale.

¹⁷ La sezione "Altre attività" del frontespizio comprende le informazioni relative a "Lavoro dipendente a tempo pieno o a tempo parziale", "Pensionato" e "Altre attività professionali e/o d'impresa".




Modalità di distribuzione	Soglia minima	Soglia massima
Territorialità generale comunale (2,5), età professionale <= 6, presenza di 'Altre attività'	1,79	2,25
Territorialità generale comunale (1,3,4), età professionale <= 6, presenza di 'Altre attività'	7,50	12,02
Territorialità generale comunale (2,5), età professionale = (7,10), assenza di 'Altre attività'	9,47	11,08
Territorialità generale comunale (1,3,4), età professionale = (7,10), assenza di 'Altre attività'	19,23	29,29
Territorialità generale comunale (2,5), età professionale = (7,10), presenza di 'Altre attività'	1,79	2,25
Territorialità generale comunale (1,3,4), età professionale = (7,10), presenza di 'Altre attività'	9,11	12,12
Territorialità generale comunale (2,5), età professionale = (11,35), assenza di 'Altre attività'	10,20	14,14
Territorialità generale comunale (1,3,4), età professionale = (11,35), assenza di 'Altre attività'	24,12	31,36
Territorialità generale comunale (2,5), età professionale = (11,35), presenza di 'Altre attività'	4,60	6,67
Territorialità generale comunale (1,3,4), età professionale = (11,35), presenza di 'Altre attività'	13,34	19,23
Territorialità generale comunale (2,5), età professionale >= 36 assenza di 'Altre attività'	10,20	14,14
Territorialità generale comunale (1,3,4), età professionale >= 36 assenza di 'Altre attività'	30,69	35,07
Territorialità generale comunale (2,5), età professionale >= 36 presenza di 'Altre attività'	4,60	6,67



Modalità di distribuzione	Soglia minima	Soglia massima
Territorialità generale comunale (1,3,4), età professionale >= 36 presenza di 'Altre attività'	14,21	20,46

Per ogni singolo soggetto, tenuto conto dell'età professionale e della compilazione della sezione "Altre attività" del frontespizio del modello di dichiarazione, i valori soglia vengono ponderati sulla base della percentuale di appartenenza alle diverse aree territoriali.



SUB ALLEGATI

SUB ALLEGATO 57.A - ASSEGNAZIONE AI MOB

In fase di applicazione, per l'assegnazione dei contribuenti ai MoB viene utilizzata una combinazione di due tecniche statistiche di tipo multivariato (analisi fattoriali e modelli di mistura finita) che utilizza le seguenti variabili:

Analisi fattoriale	Nome variabile	Descrizione variabile
Strutture dei compensi	GEO_MINER_ENER_P	Geologia applicata ai minerali, alle pietre, alle ricerche minerarie e alla ricerca di fonti energetiche
	IDROGEOL_P	Aree specialistiche: Idrogeologia (acque minerali e termali, sotterranee, inquinamento acque e discariche)
	MAX_GEO_INGEGN_GEOTECN_P	Geologia applicata all'ingegneria e Geotecnica prevalente
	MAX_GEO_SUOLO_PIANTER_SICUR_P	Geologia applicata alla difesa del suolo, alla pianificazione territoriale e alla sicurezza del territorio prevalente
	MAX_RILEVAM_GEOL_P	Rilevamento geologico di base e tematico prevalente
	MAX_GEOL_APPL_AMBIENTE_P	Geologia applicata all'ambiente prevalente

Sulla base di tali variabili, il contribuente viene assegnato ad uno o più MoB attraverso l'attribuzione di una probabilità di appartenenza, come descritto nell'**Allegato 89**.


Le matrici ed i vettori per il calcolo delle probabilità di appartenenza ai MoB sono riportati nell'**Allegato 91**.




SUB ALLEGATO 57.B - FUNZIONE "COMPENSI PER ADDETTO"

Di seguito viene riportato l'elenco delle variabili e dei coefficienti della funzione di regressione "Compensi per addetto", con la spiegazione dei coefficienti.


	VARIABILI	COEFFICIENTE	INTERPRETAZIONE DEL COEFFICIENTE STIMATO
INPUT PRODUTTIVI	Valore dei beni strumentali in proprietà	(*) 0,062727909290692	Un aumento dell'1% della variabile determina un aumento dello 0,06% del Compenso stimato
	Ammortamenti per beni mobili	(*) 0,1191136112415	Un aumento dell'1% della variabile determina un aumento dello 0,12% del Compenso stimato
	Canoni di locazione finanziaria per beni mobili + Canoni di locazione non finanziaria e/o di noleggio	(*) 0,067549071360947	Un aumento dell'1% della variabile determina un aumento dello 0,07% del Compenso stimato
	Spese per prestazioni di lavoro dipendente e assimilato	(*) 0,177227199293315	Un aumento dell'1% della variabile determina un aumento dello 0,18% del Compenso stimato
	Compensi corrisposti a terzi per prestazioni direttamente afferenti l'attività professionale o artistica	(*) 0,326763254233874	Un aumento dell'1% della variabile determina un aumento dello 0,33% del Compenso stimato
	Spese di iscrizione a master, corsi di formazione, convegni, congressi o a corsi di aggiornamento professionale	(*) 0,167463393598964	Un aumento dell'1% della variabile determina un aumento dello 0,17% del Compenso stimato




	VARIABILI		COEFFICIENTE	INTERPRETAZIONE DEL COEFFICIENTE STIMATO
	Consumi + Spese per prestazioni alberghiere e per somministrazione di alimenti e bevande in pubblici esercizi + Spese di rappresentanza + Altre spese documentate nette	(*)	0,531152939789876	Un aumento dell'1% della variabile determina un aumento dello 0,53% del Compenso stimato
VARIABILI STRUTTURALI	Quota numero Dipendenti		-0,267101351521099	Un dipendente presenta una produttività inferiore del 26,71% in termini di Compenso stimato
	Età professionale fino a 6 anni		-0,069513800399424	La condizione di 'Età professionale fino a 6 anni' determina una diminuzione del 6,95% del Compenso stimato
	Età professionale da 7 e fino a 10 anni		-0,048501960576529	La condizione di 'Età professionale da 7 e fino a 10 anni' determina una diminuzione del 4,85% del Compenso stimato
	Età professionale oltre 35 anni		-0,058656138786525	La condizione di 'Età professionale oltre 35 anni' determina una diminuzione del 5,87% del Compenso stimato
	Lavoro dipendente a tempo pieno o a tempo parziale		-0,32517939551803	La condizione di 'Lavoro dipendente a tempo pieno o a tempo parziale' determina una diminuzione del 32,52% del Compenso stimato
	Pensionato		-0,198282584286707	La condizione di 'Pensionato' determina una diminuzione del 19,83% del Compenso stimato



	VARIABILI	COEFFICIENTE	INTERPRETAZIONE DEL COEFFICIENTE STIMATO
	Altre attività professionali e/o di impresa	-0,050933219625524	La condizione di 'Altre attività professionali e/o di impresa' determina una diminuzione del 5,09% del Compenso stimato
	Rilevanza del committente principale	0,060038236651178	Un aumento dell'1% della variabile determina un aumento dello 0,06% del Compenso stimato
MODELLI DI BUSINESS (MoB)	Probabilità di appartenenza al MoB 2 — Geologi che operano prevalentemente nell'ambito dell'idrogeologia	0,094302050955231	L'appartenenza al MoB determina un aumento del 9,43% del Compenso stimato
	Probabilità di appartenenza al MoB 3 — Geologi che operano prevalentemente nell'ambito della sicurezza del territorio, della geologia applicata alla difesa del suolo e/o alla pianificazione territoriale	0,106723788078604	L'appartenenza al MoB determina un aumento del 10,67% del Compenso stimato
	Probabilità di appartenenza al MoB 4 — Geologi che in genere operano nell'ambito di differenti aree specialistiche	0,08432815565978	L'appartenenza al MoB determina un aumento dell'8,43% del Compenso stimato
	Probabilità di appartenenza al MoB 5 — Geologi che operano prevalentemente nell'ambito della geologia applicata all'ambiente	0,175546295799384	L'appartenenza al MoB determina un aumento del 17,55% del Compenso stimato



	VARIABILI		COEFFICIENTE	INTERPRETAZIONE DEL COEFFICIENTE STIMATO
	Probabilità di appartenenza al MoB 6 — Geologi che operano prevalentemente nell'ambito della geologia applicata ai minerali, alle pietre, alle ricerche minerarie e delle fonti energetiche		0,164473255446507	L'appartenenza al MoB determina un aumento del 16,45% del Compenso stimato
	Probabilità di appartenenza al MoB 7 — Geologi che operano prevalentemente nell'ambito della geologia applicata all'ingegneria e/o della geotecnica		0,069173438347562	L'appartenenza al MoB determina un aumento del 6,92% del Compenso stimato
VARIABILI TERRITORIALI	Indice di concentrazione della domanda a livello provinciale		0,19068352655769	La localizzazione nelle province a più alto Indice di concentrazione della domanda a livello provinciale determina un aumento del 19,07% del Compenso stimato
	Indice di concentrazione dell'offerta a livello provinciale		-0,217949856811568	La localizzazione nelle province a più alto Indice di concentrazione dell'offerta a livello provinciale determina una flessione del 21,79% del Compenso stimato
MISURE DI CICLO DI SETTORE	Andamento della media dei compensi del settore		0,804751920176291	Una diminuzione dell'1% della variabile di ciclo economico determina una flessione dello 0,80% del Compenso stimato
ECONOMIE DI SCALA E/O SOSTITUZIONE	(Spese per prestazioni di lavoro dipendente e assimilato) x (Valore dei beni strumentali in proprietà)	(***)	-0,00197518581582	Un aumento dell'1% della variabile determina una diminuzione dello 0,002% del Compenso stimato



VARIABILI	COEFFICIENTE	INTERPRETAZIONE DEL COEFFICIENTE STIMATO
(Consumi e altre spese) x (Compensi corrisposti a terzi per prestazioni direttamente afferenti l'attività professionale o artistica)	(***) -0,002066348785013	Un aumento dell'1% della variabile determina una diminuzione dello 0,002% del Compenso stimato
INTERCETTA Valore dell'intercetta del modello di stima	1,247701703392321	
Coefficiente di rivalutazione	1	
Coefficiente individuale Vedasi Allegato 90		

(*) Le variabili contabili (XC) sono utilizzate in stima come $LN[1+XC/(N^{\circ}addetti \times 1.000)]$ o $LN[1+MIN]XC/(N^{\circ}addetti \times 1.000)$, quota valore in migliaia pro capite]]


(**) Le variabili numeriche (XN) sono utilizzate in stima come $LN[1+XN/(N^{\circ}addetti)]$ o $LN[1+MIN]XN/(N^{\circ}addetti)$, quota valore pro capite]]

(***) La variabile relativa al numero degli addetti è utilizzata in stima come $LN(1+N^{\circ}addetti)$

(****) Ciascuna variabile (XS) del prodotto è utilizzata in stima come $LN(1+XS)$

Le variabili dipendenti sono utilizzate in stima come $LN[1+YC/(N^{\circ}addetti \times 1.000)]$, dove: YC è uguale a Ricavi oppure Compensi oppure Valore aggiunto.

Le misure di ciclo settoriale e l'indice di concentrazione della domanda/offerta relativi al periodo di imposta di applicazione saranno pubblicate con apposito Decreto ai sensi dell'art. 9-bis comma 2 del DL 50 del 24 aprile 2017 convertito nella Legge n. 96 del 21 giugno 2017.



SUB ALLEGATO 57.C - FUNZIONE "VALORE AGGIUNTO PER ADDETTO"

Di seguito viene riportato l'elenco delle variabili e dei coefficienti della funzione di regressione "Valore aggiunto per addetto", con la spiegazione dei coefficienti.


	VARIABILI		COEFFICIENTE	INTERPRETAZIONE DEL COEFFICIENTE STIMATO
INPUT PRODUTTIVI	Valore dei beni strumentali in proprietà	(*)	0,070331675517852	Un aumento dell'1% della variabile determina un aumento dello 0,07% del VA stimato
	Ammortamenti per beni mobili	(*)	0,175185360417018	Un aumento dell'1% della variabile determina un aumento dello 0,18% del VA stimato
	Spese per prestazioni di lavoro dipendente e assimilato	(*)	0,274892259100826	Un aumento dell'1% della variabile determina un aumento dello 0,27% del VA stimato
	Compensi corrisposti a terzi per prestazioni direttamente afferenti l'attività professionale o artistica	(*)	0,191112624078388	Un aumento dell'1% della variabile determina un aumento dello 0,19% del VA stimato
	Spese di iscrizione a master, corsi di formazione, convegni, congressi o a corsi di aggiornamento professionale	(*)	0,172289427148909	Un aumento dell'1% della variabile determina un aumento dello 0,17% del VA stimato




	VARIABILI		COEFFICIENTE	INTERPRETAZIONE DEL COEFFICIENTE STIMATO
	Consumi + Spese per prestazioni alberghiere e per somministrazione di alimenti e bevande in pubblici esercizi + Spese di rappresentanza + Altre spese documentate nette + Canoni di locazione finanziaria per beni mobili + Canoni di locazione non finanziaria e/o di noleggio	(*)	0,361879686565267	Un aumento dell'1% della variabile determina un aumento dello 0,36% del VA stimato
VARIABILI STRUTTURALI	Quota numero Dipendenti		-0,5055327160576	Un dipendente presenta una produttività inferiore del 50,55% in termini di VA stimato
	Età professionale fino a 6 anni		-0,12467532003958	La condizione di 'Età professionale fino a 6 anni' determina una diminuzione del 12,47% del VA stimato
	Età professionale da 7 e fino a 10 anni		-0,084000567026978	La condizione di 'Età professionale da 7 e fino a 10 anni' determina una diminuzione dell'8,40% del VA stimato
	Età professionale oltre 35 anni		-0,061497223245307	La condizione di 'Età professionale oltre 35 anni' determina una diminuzione del 6,15% del VA stimato
	Lavoro dipendente a tempo pieno o a tempo parziale		-0,399740766801376	La condizione di 'Lavoro dipendente a tempo pieno o a tempo parziale' determina una diminuzione del 39,97% del VA stimato
Pensionato		-0,273523622443652	La condizione di 'Pensionato' determina una diminuzione del 27,35% del VA stimato	



	VARIABILI	COEFFICIENTE	INTERPRETAZIONE DEL COEFFICIENTE STIMATO
	Altre attività professionali e/o di impresa	-0,072140878756788	La condizione di 'Altre attività professionali e/o di impresa' determina una diminuzione del 7,21% del VA stimato
	Rilevanza del committente principale	0,065450356252434	Un aumento dell'1% della variabile determina un aumento dello 0,07% del VA stimato
MODELLI DI BUSINESS (MoB)	Probabilità di appartenenza al MoB 2 — Geologi che operano prevalentemente nell'ambito dell'idrogeologia	0,108304323307977	L'appartenenza al MoB determina un aumento del 10,83% del VA stimato
	Probabilità di appartenenza al MoB 3 — Geologi che operano prevalentemente nell'ambito della sicurezza del territorio, della geologia applicata alla difesa del suolo e/o alla pianificazione territoriale	0,123673481820298	L'appartenenza al MoB determina un aumento del 12,37% del VA stimato
	Probabilità di appartenenza al MoB 4 — Geologi che in genere operano nell'ambito di differenti aree specialistiche	0,109798972069111	L'appartenenza al MoB determina un aumento del 10,98% del VA stimato
	Probabilità di appartenenza al MoB 5 — Geologi che operano prevalentemente nell'ambito della geologia applicata all'ambiente	0,20936640505516	L'appartenenza al MoB determina un aumento del 20,94% del VA stimato



	VARIABILI	COEFFICIENTE	INTERPRETAZIONE DEL COEFFICIENTE STIMATO
	Probabilità di appartenenza al MoB 6 — Geologi che operano prevalentemente nell'ambito della geologia applicata ai minerali, alle pietre, alle ricerche minerarie e delle fonti energetiche	0,191855581500977	L'appartenenza al MoB determina un aumento del 19,19% del VA stimato
	Probabilità di appartenenza al MoB 7 — Geologi che operano prevalentemente nell'ambito della geologia applicata all'ingegneria e/o della geotecnica	0,084518444029769	L'appartenenza al MoB determina un aumento dell'8,45% del VA stimato
VARIABILI TERRITORIALI	Territorialità del livello del reddito medio imponibile ai fini dell'addizionale IRPEF, a livello comunale	0,86437023237944	La localizzazione nei comuni a più alto livello secondo la territorialità considerata determina un aumento del 86,44% del VA stimato
	Indice di concentrazione della domanda a livello provinciale	0,218662501485528	La localizzazione nelle province a più alto indice di concentrazione della domanda a livello provinciale determina un aumento del 21,87% del VA stimato
	Indice di concentrazione dell'offerta a livello provinciale	-0,222324359693414	La localizzazione nelle province a più alto indice di concentrazione dell'offerta a livello provinciale determina una flessione del 22,23% del VA stimato
MISURE DI CICLO DI SETTORE	Andamento dell'ammontare dei compensi del settore	0,838888072882114	Una diminuzione dell'1% della variabile di ciclo economico determina una flessione dello 0,84% del VA stimato



	VARIABILI		COEFFICIENTE	INTERPRETAZIONE DEL COEFFICIENTE STIMATO
ECONOMIE DI SCALA E/O SOSTITUZIONE	(Spese per prestazioni di lavoro dipendente e assimilato) x (Valore dei beni strumentali in proprietà)	(***)	-0,002755924387444	Un aumento dell'1% della variabile determina una diminuzione dello 0,003% del VA stimato
	(Consumi e altre spese) x (Compensi corrisposti a terzi per prestazioni direttamente afferenti l'attività professionale o artistica)	(***)	-0,000748281991699	Un aumento dell'1% della variabile determina una diminuzione dello 0,001% del VA stimato
INTERCETTA	Valore dell'intercetta del modello di stima		0,813527845901567	
Coefficiente di rivalutazione			1,053880764265112	
Coefficiente individuale	Vedasi Allegato 90			

(*) Le variabili contabili (XC) sono utilizzate in stima come $LN[1+XC/(N^{\circ}addetti \times 1.000)]$ o $LN[1+MIN\{XC/(N^{\circ}addetti \times 1.000), \text{quota valore in migliaia pro capite}\}]$

(**) Le variabili numeriche (XN) sono utilizzate in stima come $LN[1+XN/(N^{\circ}addetti)]$ o $LN[1+MIN\{XN/(N^{\circ}addetti), \text{quota valore pro capite}\}]$

(***) La variabile relativa al numero degli addetti è utilizzata in stima come $LN(1+N^{\circ}addetti)$

(****) Ciascuna variabile (XS) del prodotto è utilizzata in stima come $LN(1+XS)$

Le variabili dipendenti sono utilizzate in stima come $LN[1+YC/(N^{\circ}addetti \times 1.000)]$; dove: YC è uguale a Ricavi oppure Compensi oppure Valore aggiunto.

Le misure di ciclo settoriale e l'indice di concentrazione della domanda/offerta relativi al periodo di imposta di applicazione saranno pubblicate con apposito Decreto ai sensi dell'art. 9-bis comma 2 del DL 50 del 24 aprile 2017 convertito nella Legge n. 96 del 21 giugno 2017.



SUB ALLEGATO 57.D - FORMULE DELLE VARIABILI E DEGLI INDICATORI

Di seguito sono riportate le formule delle variabili e degli indicatori economico-contabili utilizzati nell'ISA CK29U:

Addetti ¹⁸ (**professionista che opera in forma individuale**) = Titolare + Numero dipendenti + numero collaboratori coordinati e continuativi che prestano attività prevalentemente nello studio.

Addetti (esercizio collettivo dell'attività professionale) = Numero dipendenti + numero collaboratori coordinati e continuativi che prestano attività prevalentemente nello studio + Numero soci.

Addetti non dipendenti ¹⁹ (**professionista che opera in forma individuale**) = Titolare.

Addetti non dipendenti (esercizio collettivo dell'attività professionale) = Numero soci.

Altre spese = Altre spese documentate nette + Spese per prestazioni alberghiere e per somministrazione di alimenti e bevande in pubblici esercizi + Spese di rappresentanza + Spese di iscrizione a master, corsi di formazione, convegni, congressi o a corsi di aggiornamento professionale.

Altre spese documentate nette = Altre spese documentate - Irap 10% - Irap personale dipendente - IMU.

Ammortamenti per beni mobili = Quote di ammortamento e spese per l'acquisto di beni di costo unitario non superiore a euro 516,46 - Commi 91 e 92 L. 208/2015.

Area specialistica prevalente = Valore massimo tra (Aree specialistiche: Rilevamento geologico di base e tematico, Idrogeologia (acque minerali e termali, sotterranee, inquinamento acque e discariche), Geologia applicata ai beni culturali, Geologia applicata all'ambiente (ambiente, VIA, parchi, bonifiche), Geologia applicata ai minerali, alle pietre, alle ricerche minerarie e alla ricerca di fonti energetiche, Geofisica (consulenza nelle indagini sismiche, geoelettriche, magnetiche, ecc.), Altro, Geologia applicata all'ingegneria e Geotecnica, Geologia applicata alla difesa del suolo, alla pianificazione territoriale e alla sicurezza del territorio).

Canoni di locazione finanziaria per beni mobili = Canoni di locazione finanziaria relativi ai beni mobili - Commi 91 e 92 L. 208/2015.

Compensi = Compensi derivanti dall'attività professionale o artistica + Compensi non annotati nelle scritture contabili.


Compenso medio = (Compensi derivanti dall'attività professionale o artistica × percentuale sui compensi riferita all'attività diviso 100) diviso Numero incarichi riferito all'attività.

Consumi e altre spese = Consumi + Altre spese.

Età professionale = Periodo di imposta - il massimo tra Anno d'inizio attività e Anno di iscrizione ad albi professionali.

¹⁸ Il titolare è pari a uno. Il numero addetti non può essere inferiore a 1.

¹⁹ Il titolare è pari a uno. Il numero addetti non dipendenti non può essere inferiore a (1 - Numero dipendenti).



Geologia applicata ai minerali, alle pietre, alle ricerche minerarie e alla ricerca di fonti energetiche = Aree specialistiche: Geologia applicata ai minerali, alle pietre e alle ricerche minerarie + Geologia applicata alla ricerca di fonti energetiche.

Geologia applicata alla difesa del suolo, alla pianificazione territoriale e alla sicurezza del territorio = Aree specialistiche: Geologia applicata alla difesa del suolo + Geologia applicata alla pianificazione territoriale (strumenti urbanistici) + Sicurezza del territorio (analisi del rischio geologico e idrogeologico).

Geologia applicata alla difesa del suolo, alla pianificazione territoriale e alla sicurezza del territorio prevalente = Geologia applicata alla difesa del suolo, alla pianificazione territoriale e alla sicurezza del territorio se Geologia applicata alla difesa del suolo, alla pianificazione territoriale e alla sicurezza del territorio è uguale a Area specialistica prevalente; altrimenti assume valore pari a zero.

Geologia applicata all'ambiente prevalente = Aree specialistiche: Geologia applicata all'ambiente (ambiente, VIA, parchi, bonifiche) se Aree specialistiche: Geologia applicata all'ambiente (ambiente, VIA, parchi, bonifiche) è uguale a Area specialistica prevalente; altrimenti assume valore pari a zero.

Geologia applicata all'ingegneria e Geotecnica = Aree specialistiche: Geologia applicata all'ingegneria (edilizia civile, opere idrauliche, aeroporti) + Geotecnica.

Geologia applicata all'ingegneria e Geotecnica prevalente = Geologia applicata all'ingegneria e Geotecnica se Geologia applicata all'ingegneria e Geotecnica è uguale a Area specialistica prevalente; altrimenti assume valore pari a zero.


Indice di concentrazione della domanda a livello provinciale = Totale Compensi degli studi professionali delle attività relative ai codici Ateco dell'ISA CK29U per abitante a livello provinciale diviso il Totale Compensi degli studi professionali delle attività relative ai codici Ateco dell'ISA CK29U per abitante a livello nazionale²⁰. La variabile è la media, per tutte le unità locali compilate, dei singoli indici di concentrazione provinciali. Un'unità locale è compilata se il comune dell'unità locale è compilato. Se non risulta compilata alcuna unità locale occorre far riferimento al comune del domicilio fiscale qualora presente.

Indice di concentrazione dell'offerta a livello provinciale = Numero totale di studi professionali delle attività relative ai codici Ateco dell'ISA CK29U per abitante a livello provinciale diviso il Numero Totale di studi professionali delle attività relative ai codici Ateco dell'ISA CK29U per abitante a livello nazionale²¹. La variabile è la media, per tutte le unità locali compilate, dei singoli indici di concentrazione provinciali. Un'unità locale è compilata se il comune dell'unità locale è compilato. Se non risulta compilata alcuna unità locale occorre far riferimento al comune del domicilio fiscale qualora presente.

Margine operativo lordo = Valore aggiunto - Spese per prestazioni di lavoro dipendente e assimilato.

²⁰Il numero degli abitanti a livello provinciale e a livello nazionale sono stati desunti da FONTE ISTAT - Censimento generale della popolazione e delle abitazioni (2011).

²¹Il numero degli abitanti a livello provinciale e a livello nazionale sono stati desunti da FONTE ISTAT - Censimento generale della popolazione e delle abitazioni (2011).



Numero di prestazioni "equivalenti" = [somma di (Numero Totale incarichi riferito all'attività × Remunerazione riferita all'attività) per tutte le attività della *Tipologia dell'attività* + Compensi non annotati nelle scritture contabili] diviso 1.200.

Per ogni attività della *Tipologia dell'attività*, la remunerazione riferita all'attività è calcolata come: Percentuale sui compensi del Totale incarichi × Compensi derivanti dall'attività professionale o artistica diviso (100 × Numero Totale incarichi riferito all'attività), se Numero Totale incarichi è maggiore di zero; altrimenti assume valore pari a zero.

Numero dipendenti = Numero delle giornate retribuite diviso 312.

Numero soci = Percentuale di lavoro prestato di Soci o associati che prestano attività nella società o associazione diviso 100.

Quota numero Dipendenti = (Addetti - Addetti non dipendenti)/Addetti.

Reddito = Risultato ordinario + Plusvalenze patrimoniali - Minusvalenze patrimoniali.

Reddito operativo = Margine operativo lordo - Ammortamenti per beni mobili.

Reddito operativo lordo = Reddito operativo + Ammortamenti per beni mobili + Canoni di locazione finanziaria per beni mobili.

Rilevamento geologico di base e tematico prevalente = Aree specialistiche: Rilevamento geologico di base e tematico se Aree specialistiche: Rilevamento geologico di base e tematico è uguale a Area specialistica prevalente; altrimenti assume valore pari a zero.

Rilevanza del committente principale = Percentuale dei compensi provenienti dal committente principale (indicare solo se superiore a 50%) diviso 100 se Percentuale dei compensi provenienti dal committente principale (indicare solo se superiore a 50%) è maggiore di 50; altrimenti assume valore pari a zero.

Risultato ordinario = Reddito operativo + Altri proventi lordi - Interessi passivi.

Spese per prestazioni di lavoro dipendente = Spese per prestazioni di lavoro dipendente e assimilato - Spese per prestazioni di collaborazione coordinata e continuativa.

Spese totali = Canoni di locazione finanziaria per beni mobili + Canoni di locazione non finanziaria e/o di noleggio + Spese relative agli immobili + Compensi corrisposti a terzi per prestazioni direttamente afferenti l'attività professionale o artistica + Consumi + Spese per prestazioni alberghiere e per somministrazione di alimenti e bevande in pubblici esercizi + Spese di rappresentanza + Spese di iscrizione a master, corsi di formazione, convegni, congressi o a corsi di aggiornamento professionale + Altre spese documentate nette + Spese per prestazioni di lavoro dipendente e assimilato.

Territorialità del livello del reddito medio imponibile ai fini dell'addizionale IRPEF, a livello comunale definita su dati del Dipartimento delle Finanze riferiti ai periodi d'imposta 2018 e 2019²²

²² I criteri e le conclusioni dello studio sono riportati nell'apposito Decreto Ministeriale.



La territorialità del livello del reddito differenzia il territorio nazionale sulla base del livello del reddito per comune. La variabile è la media, per tutte le unità locali compilate, dei singoli indicatori territoriali. Un'unità locale è compilata se il comune dell'unità locale è compilato. Se non risulta compilata alcuna unità locale occorre far riferimento al comune del domicilio fiscale qualora presente.

Territorialità generale a livello comunale ²³

La territorialità è applicata a livello comunale.

Gruppo 1 - Aree con livello di benessere elevato, istruzione superiore, sistema economico locale organizzato;

Gruppo 2 - Aree con livello di benessere non elevato, bassa scolarità, sistema economico locale poco sviluppato e basato prevalentemente su attività commerciali;

Gruppo 3 - Aree ad elevata urbanizzazione con notevole grado di benessere, istruzione superiore e caratterizzate da sistemi locali con servizi terziari evoluti;

Gruppo 4 - Aree caratterizzate dalla presenza di piccoli comuni con organizzazione spiccatamente artigianale dell'attività produttiva e livello medio di benessere;

Gruppo 5 - Aree di marcata arretratezza economica, basso livello di benessere e scolarità poco sviluppata.


Il valore del gruppo territoriale di riferimento è calcolato come rapporto tra il numero delle unità locali compilate che appartengono al gruppo territoriale di riferimento e il numero totale delle unità locali compilate.

Una unità locale è compilata se è compilato il comune dell'unità locale.

Se non risulta compilata alcuna unità locale occorre far riferimento al comune del domicilio fiscale qualora presente.

Valore aggiunto = Compensi - Canoni di locazione finanziaria per beni mobili - Canoni di locazione non finanziaria e/o di noleggio - Spese relative agli immobili - Compensi corrisposti a terzi per prestazioni direttamente afferenti l'attività professionale o artistica - Consumi - Spese per prestazioni alberghiere e per somministrazione di alimenti e bevande in pubblici esercizi - Spese di rappresentanza - Spese di iscrizione a master, corsi di formazione, convegni, congressi o a corsi di aggiornamento professionale - Altre spese documentate.

²³ I criteri e le conclusioni dello studio sono riportati nell'apposito Decreto Ministeriale.



SUB ALLEGATO 57.E - VALORI SOGLIA INFERIORE A LIVELLO PROVINCIALE PER TIPOLOGIA DELL'ATTIVITÀ

Provincia	Progetto preliminare massima (importo a euro 51.646,00)	Progetto preliminare o di massima (importo euro 51.646,00 e fino a euro 258.228,00)	Progetto preliminare o di massima (importo euro 51.646,00 e fino a euro 258.228,00)	Progetto definitivo esecutivo (importo euro 51.646,00 e fino a euro 258.228,00)	Progetto definitivo esecutivo (importo euro 51.646,00 e fino a euro 258.228,00)	Progetto definitivo esecutivo (importo euro 51.646,00 e fino a euro 258.228,00)	Direzione lavori, assistenza al collaudo, liquidazioni (importo opere fino a euro 51.646,00)
AG	361	516	725	428	638	1048	351
AL	366	541	732	430	669	1048	359
AN	363	529	757	419	639	1048	359
AO	364	541	732	418	640	1048	359
AP	363	529	757	398	614	1048	359
AQ	364	516	725	421	696	1048	360
AR	313	529	757	411	615	1048	325
AT	366	541	732	430	669	1048	359
AV	396	516	725	395	638	1048	349
BA	316	516	725	391	638	1048	338
BG	366	529	757	464	651	1048	359
BI	366	541	732	430	669	1048	359
BL	353	541	732	427	605	1048	377
BN	396	516	725	444	638	1048	349
BO	365	529	757	453	689	1048	337
BR	316	516	725	391	638	1048	338
BS	366	529	757	422	651	1048	359
BT	316	516	725	391	638	1048	338
BZ	339	529	757	422	640	1048	359
CA	374	516	725	439	638	1048	351
CB	360	516	725	424	638	1048	349
CE	438	516	725	425	638	1048	349
CH	364	516	725	421	696	1048	360



Provincia	Progetto preliminare massima (importo opere fino a euro 51.646,00)	Progetto preliminare o di massima (importo opere oltre euro 51.646,00 e fino a euro 258.228,00)	Progetto o di massima (importo opere oltre euro 51.646,00 e fino a euro 258.228,00)	Progetto preliminare o di massima (importo opere oltre euro 51.646,00 e fino a euro 258.228,00)	Progetto definitivo esecutivo (importo opere oltre euro 51.646,00 e fino a euro 258.228,00)	Progetto definitivo esecutivo (importo opere oltre euro 51.646,00 e fino a euro 258.228,00)	Direzione lavori, assistenza al collaudo, liquidazioni (importo opere fino a euro 51.646,00)
CL	361	516	725	428	638	1048	351
CN	366	541	732	430	669	1048	359
CO	381	541	732	425	651	1048	359
CR	381	541	732	425	651	1048	359
CS	369	516	725	423	645	1048	338
CT	348	516	725	426	638	1048	351
CZ	371	516	725	423	645	1048	338
EN	352	516	725	432	638	1048	351
FC	365	529	757	414	622	1048	337
FE	365	541	732	453	689	1048	337
FG	316	516	725	391	638	1048	338
FI	361	529	757	425	623	1048	325
FM	362	529	757	420	614	1048	359
FR	364	516	725	424	640	1048	339
GE	301	529	757	410	635	1048	343
GO	344	541	732	399	640	1048	359
GR	313	529	757	406	638	1048	325
IM	301	541	732	396	635	1048	343
IS	343	516	725	424	638	1048	349
KR	371	516	725	423	645	1048	338
LC	381	541	732	425	651	1048	359
LE	316	516	725	391	638	1048	338
LI	361	529	757	385	615	1048	325




Provincia	Progetto preliminare o di massima (importo opere fino a euro 51.646,00)	Progetto preliminare o di massima (importo opere oltre euro 51.646,00 e fino a euro 258.228,00)	Progetto definitivo o di massima (importo opere oltre euro 51.646,00 e fino a euro 258.228,00)	Progetto definitivo o di massima (importo opere oltre euro 51.646,00 e fino a euro 258.228,00)	Progetto definitivo o di massima (importo opere oltre euro 51.646,00 e fino a euro 258.228,00)	Direzione lavori, assistenza al collaudo, liquidazioni (importo opere fino a euro 51.646,00)
LO	374	529	757	422	651	359
LT	364	516	725	424	640	339
LU	338	529	757	402	615	325
MB	374	529	757	422	651	359
MC	361	529	757	398	633	359
ME	351	516	725	469	638	351
MI	374	529	757	464	651	359
MN	374	529	757	422	651	359
MO	365	529	757	421	689	337
MS	321	529	757	403	615	325
MT	365	516	725	415	638	349
NA	440	516	725	487	638	349
NO	366	541	732	430	669	359
NU	374	516	725	439	638	351
OR	374	516	725	439	638	351
PA	363	516	725	469	638	351
PC	365	529	757	400	622	337
PD	353	529	757	431	605	377
PE	364	529	757	421	696	360
PG	339	529	757	420	628	384
PI	318	529	757	371	632	325
PN	344	541	732	399	640	359
PO	361	529	757	412	615	325



Provincia	Progetto preliminare massima (importo opere fino a euro 51.646,00)	Progetto preliminare o di massima (importo opere oltre euro 51.646,00 e fino a euro 258.228,00)	Progetto definitivo o di massima (importo opere oltre euro 51.646,00 e fino a euro 258.228,00)	Progetto definitivo esecutivo (importo opere oltre euro 51.646,00 e fino a euro 258.228,00)	Progetto definitivo esecutivo (importo opere oltre euro 51.646,00 e fino a euro 258.228,00)	Direzione lavori, assistenza al collaudo, liquidazioni (importo opere fino a euro 51.646,00)
PR	365	529	757	440	635	337
PT	361	529	757	418	638	325
PU	363	529	757	417	614	359
PV	366	541	732	425	651	359
PZ	341	516	725	449	638	349
RA	365	529	757	453	643	337
RC	371	516	725	423	639	338
RE	365	529	757	400	689	337
RG	330	516	725	428	638	351
RI	364	516	725	424	640	339
RM	384	529	757	466	643	339
RN	365	529	757	414	703	337
RO	353	541	732	427	605	377
SA	440	516	725	421	638	349
SI	361	529	757	374	633	325
SO	360	529	757	400	651	359
SP	321	529	757	400	635	343
SR	334	516	725	428	638	351
SS	374	516	725	439	638	351
SU	374	516	725	439	638	351
SV	321	529	757	404	635	343
TA	316	516	725	391	638	338
TE	364	516	725	421	696	360



Provincia	Progetto preliminare o di massima (importo opere fino a euro 51.646,00)	Progetto preliminare o di massima (importo opere oltre euro 51.646,00 e fino a euro 258.228,00)	Progetto definitivo o di massima (importo opere oltre euro 51.646,00 e fino a euro 258.228,00)	Progetto definitivo o di massima (importo opere oltre euro 51.646,00 e fino a euro 258.228,00)	Progetto definitivo o di massima (importo opere oltre euro 51.646,00 e fino a euro 258.228,00)	Direzione lavori, assistenza al collaudo, liquidazioni (importo opere fino a euro 51.646,00)
TN	339	529	757	374	644	359
TO	312	529	757	429	669	359
TP	354	516	725	428	638	351
TR	337	541	732	420	628	384
TS	344	529	757	399	640	359
TV	353	529	757	420	588	377
UD	344	541	732	399	640	359
VA	360	541	732	412	651	359
VB	366	541	732	430	669	359
VC	366	541	732	430	669	359
VE	353	529	757	431	605	377
VI	353	529	757	410	624	377
VR	353	529	757	416	624	377
VT	384	541	732	424	637	339
VV	371	516	725	423	599	338



Provincia	Direzione lavori, assistenza al collaudo, liquidazioni (importo euro oltre 51.646,00 e fino a euro 258.228,00)	Direzione lavori, assistenza al collaudo, liquidazioni (importo euro oltre 51.646,00 e fino a euro 258.228,00)	Relazioni geologiche/geotecniche e redazione di elaborati tecnici (in ambiti diversi dalla progettazione)	Indagini geognostiche	Rilevamenti geologici di superficie e studi fotografici	Analisi petrografiche, paleontologiche e sedimentologiche	Altri rilevamenti geologici, indagini geotecniche, geofisiche, studi, ricerche e prove di laboratorio
AG	521	1040	440	461	456	430	375
AL	521	1040	525	422	479	430	382
AN	521	1040	533	423	447	430	404
AO	521	1040	523	452	511	430	387
AP	521	1040	532	423	447	430	456
AQ	521	1040	539	428	522	430	445
AR	521	1040	473	418	500	430	424
AT	521	1040	500	422	479	430	382
AV	521	1040	528	433	513	430	428
BA	521	1040	526	434	416	430	402
BG	521	1040	530	499	515	430	402
BI	521	1040	527	422	479	430	412
BL	521	1040	520	430	493	430	433
BN	521	1040	543	433	513	430	404
BO	521	1040	564	437	487	430	430
BR	521	1040	476	434	416	430	402
BS	521	1040	567	499	515	430	454
BT	521	1040	496	434	416	430	402
BZ	521	1040	542	452	511	430	490
CA	521	1040	543	418	492	430	417
CB	521	1040	539	429	477	430	406
CE	521	1040	532	433	513	430	428



Provincia	Direzione lavori, assistenza al collaudo, liquidazioni (importo euro 51.646,00 e fino a euro 258.228,00)	Direzione lavori, assistenza al collaudo, liquidazioni (importo euro 258.228,00)	Relazioni geologiche/geotecniche e redazione di elaborati tecnici (in ambiti diversi dalla progettazione)	Indagini geognostiche	Rilevamenti geologici di superficie e studi fotografici	Analisi petrografiche, paleontologiche e sedimentologiche	Altri rilevamenti geologici, indagini geotecniche, geofisiche, studi, ricerche e prove di laboratorio
CH	521	1040	542	428	522	430	425
CL	521	1040	440	461	456	430	375
CN	521	1040	500	422	479	430	382
CO	521	1040	533	499	515	430	404
CR	521	1040	577	499	515	430	488
CS	521	1040	542	438	514	430	444
CT	521	1040	534	461	456	430	447
CZ	521	1040	539	438	514	430	444
EN	521	1040	458	461	456	430	375
FC	521	1040	527	437	487	430	410
FE	521	1040	534	437	487	430	407
FG	521	1040	533	434	416	430	402
FI	521	1040	531	418	500	430	421
FM	521	1040	521	423	447	430	412
FR	521	1040	505	449	505	430	424
GE	521	1040	522	402	490	430	427
GO	521	1040	512	430	493	430	429
GR	521	1040	508	418	500	430	392
IM	521	1040	534	402	490	430	410
IS	521	1040	535	429	477	430	406
KR	521	1040	539	438	514	430	444
LC	521	1040	559	499	515	430	418



Provincia	Direzione lavori, assistenza al collaudo, liquidazioni (importo euro 51.646,00 e fino a euro 258.228,00)	Direzione lavori, assistenza al collaudo, liquidazioni (importo euro 258.228,00)	Relazioni geologiche/geotecniche e redazione di elaborati tecnici (in ambiti diversi dalla progettazione)	Indagini geognostiche	Rilevamenti geologici di superficie e studi fotografici	Analisi petrografiche, paleontologiche e sedimentologiche	Altri rilevamenti geologici, indagini geotecniche, geofisiche, studi, ricerche e prove di laboratorio
LE	521	1040	485	434	416	430	402
LI	521	1040	514	418	500	430	392
LO	521	1040	577	499	515	430	489
LT	521	1040	505	449	505	430	437
LU	521	1040	532	418	500	430	442
MB	521	1040	577	499	515	430	489
MC	521	1040	531	423	447	430	407
ME	521	1040	546	461	456	430	375
MI	521	1040	555	499	515	430	439
MN	521	1040	577	499	515	430	402
MO	521	1040	538	437	487	430	425
MS	521	1040	541	418	500	430	389
MT	521	1040	527	444	513	430	457
NA	521	1040	538	433	513	430	428
NO	521	1040	533	422	479	430	392
NU	521	1040	535	418	492	430	417
OR	521	1040	533	418	492	430	417
PA	521	1040	522	461	456	430	375
PC	521	1040	533	437	487	430	429
PD	521	1040	541	430	493	430	433
PE	521	1040	565	428	522	430	445
PG	521	1040	531	367	504	430	371



Provincia	Direzione lavori, assistenza al collaudo, liquidazioni (importo euro 51.646,00 e fino a euro 258.228,00)	Direzione lavori, assistenza al collaudo, liquidazioni (importo euro 258.228,00)	Relazioni geologiche/geotecniche e redazione di elaborati tecnici (in ambiti diversi dalla progettazione)	Indagini geognostiche	Rilevamenti geologici di superficie e studi fotografici	Analisi petrografiche, paleontologiche e sedimentologiche	Altri rilevamenti geologici, indagini geotecniche, geofisiche, studi, ricerche e prove di laboratorio
PI	521	1040	533	418	500	430	433
PN	521	1040	494	430	493	430	407
PO	521	1040	533	418	500	430	418
PR	521	1040	576	437	487	430	470
PT	521	1040	533	418	500	430	377
PU	521	1040	533	423	447	430	391
PV	521	1040	553	499	515	430	488
PZ	521	1040	549	444	513	430	457
RA	521	1040	528	437	487	430	410
RC	521	1040	535	438	514	430	444
RE	521	1040	523	437	487	430	407
RG	521	1040	483	461	456	430	380
RI	521	1040	505	449	505	430	431
RM	521	1040	537	499	505	430	435
RN	521	1040	528	437	487	430	438
RO	521	1040	548	430	493	430	433
SA	521	1040	532	433	513	430	412
SI	521	1040	528	418	500	430	428
SO	521	1040	522	499	515	430	489
SP	521	1040	472	402	490	430	429
SR	521	1040	511	461	456	430	375
SS	521	1040	528	418	492	430	417



Provincia	Direzione lavori, assistenza al collaudo, liquidazioni (importo euro 51.646,00 e fino a euro 258.228,00)	Direzione lavori, assistenza al collaudo, liquidazioni (importo euro 258.228,00)	Relazioni geologiche/geotecniche e redazione di elaborati tecnici (in ambiti diversi dalla progettazione)	Indagini geognostiche	Rilevamenti geologici di superficie e studi fotografici	Analisi petrografiche, paleontologiche e sedimentologiche	Altri rilevamenti geologici, indagini geotecniche, geofisiche, studi, ricerche e prove di laboratorio
SU	521	1040	543	418	492	430	417
SV	521	1040	526	402	490	430	375
TA	521	1040	532	434	416	430	402
TE	521	1040	520	428	522	430	445
TN	521	1040	537	452	511	430	490
TO	521	1040	568	422	479	430	433
TP	521	1040	541	461	456	430	431
TR	521	1040	531	367	504	430	393
TS	521	1040	533	430	493	430	429
TV	521	1040	523	430	493	430	433
UD	521	1040	458	430	493	430	407
VA	521	1040	571	499	515	430	489
VB	521	1040	500	422	479	430	363
VC	521	1040	478	422	479	430	363
VE	521	1040	548	430	493	430	433
VI	521	1040	521	430	493	430	433
VR	521	1040	526	430	493	430	433
VT	521	1040	535	449	505	430	401
VV	521	1040	534	438	514	430	444



Provincia	Redazione di carte tematiche	Valutazione di impatto ambientale/Valutazione Ambientale Strategica	Stime di georisorse ed idrogeologia	Gestione della sicurezza	Consulenze in ambito ambientale	Consulenza geologica per progetti in sanatoria e/o adeguamento degli scarichi dei reflui	Direzione tecnica di discariche
AG	567	740	536	669	588	350	1664
AL	597	755	596	669	596	350	1664
AN	556	772	554	669	582	350	1664
AO	591	755	596	669	631	350	1664
AP	556	772	554	669	582	350	1664
AQ	565	740	536	669	651	350	1664
AR	581	772	554	669	632	350	1664
AT	597	755	596	669	596	350	1664
AV	588	740	536	669	633	350	1664
BA	566	740	536	669	625	350	1664
BG	641	772	554	669	739	350	1664
BI	597	755	596	669	596	350	1664
BL	641	755	596	669	628	350	1664
BN	588	740	536	669	633	350	1664
BO	550	772	554	669	618	350	1664
BR	566	740	536	669	623	350	1664
BS	641	772	554	669	739	350	1664
BT	566	740	536	669	623	350	1664
BZ	591	772	554	669	631	350	1664
CA	533	740	536	669	632	350	1664
CB	542	740	536	669	623	350	1664
CE	588	740	536	669	633	350	1664
CH	565	740	536	669	651	350	1664
CL	567	740	536	669	588	350	1664
CN	597	755	596	669	596	350	1664




Provincia	Redazione di carte tematiche	Valutazione di impatto ambientale/Valutazione Ambientale Strategica	Stime di georisorse ed idrogeologia	Gestione della sicurezza	Consulenze in ambito ambientale	Consulenza geologica per progetti in sanatoria e/o adeguamento degli scarichi dei reflui	Direzione tecnica di discariche
CO	641	755	596	669	739	350	1664
CR	641	755	596	669	739	350	1664
CS	584	740	536	669	618	350	1664
CT	567	740	536	669	588	350	1664
CZ	584	740	536	669	618	350	1664
EN	567	740	536	669	588	350	1664
FC	550	772	554	669	627	350	1664
FE	550	755	596	669	627	350	1664
FG	566	740	536	669	623	350	1664
FI	581	772	551	669	632	352	1664
FM	556	772	554	669	582	350	1664
FR	528	740	536	669	641	350	1664
GE	631	772	554	669	624	350	1664
GO	641	755	596	669	628	350	1664
GR	581	772	554	669	632	350	1664
IM	631	755	596	669	624	350	1664
IS	542	740	536	669	623	350	1664
KR	584	740	536	669	618	350	1664
LC	641	755	596	669	739	350	1664
LE	566	740	536	669	623	350	1664
LI	581	772	554	669	632	350	1664
LO	641	772	554	669	739	350	1664
LT	528	740	536	669	641	350	1664
LU	581	772	554	669	632	350	1664
MB	641	772	554	669	739	350	1664



Provincia	Redazione di carte tematiche	Valutazione di impatto ambientale/Valutazione Ambientale Strategica	Stime di georisorse ed idrogeologia	Gestione della sicurezza	Consulenze in ambito ambientale	Consulenza geologica per progetti in sanatoria e/o adeguamento degli scarichi dei reflui	Direzione tecnica di discariche
MC	556	772	554	669	582	350	1664
ME	567	740	536	669	588	350	1664
MI	641	772	554	669	739	350	1664
MN	641	772	554	669	739	350	1664
MO	550	772	554	669	627	350	1664
MS	581	772	554	669	632	350	1664
MT	542	740	536	669	624	350	1664
NA	588	740	536	669	633	350	1664
NO	597	755	596	669	596	350	1664
NU	533	740	536	669	632	350	1664
OR	533	740	536	669	632	350	1664
PA	567	740	536	669	588	350	1664
PC	550	772	554	669	627	350	1664
PD	641	772	554	669	628	350	1664
PE	565	772	554	669	651	350	1664
PG	556	772	554	669	551	302	1664
PI	581	772	554	669	632	350	1664
PN	641	755	596	669	628	350	1664
PO	581	772	554	669	632	350	1664
PR	550	772	554	669	627	350	1664
PT	581	772	554	669	632	350	1664
PU	556	772	554	669	582	350	1664
PV	641	755	596	669	739	350	1664
PZ	542	740	536	669	624	350	1664
RA	550	772	554	669	627	350	1664



Provincia	Redazione di carte tematiche	Valutazione di impatto ambientale/Valutazione Ambientale Strategica	Stime di georisorse ed idrogeologia	Gestione della sicurezza	Consulenze in ambito ambientale	Consulenza geologica per progetti in sanatoria e/o adeguamento degli scarichi dei reflui	Direzione tecnica di discariche
RC	584	740	536	669	618	350	1664
RE	550	772	554	669	627	350	1664
RG	567	740	536	669	588	350	1664
RI	528	740	536	669	641	350	1664
RM	528	772	554	669	717	350	1664
RN	550	772	554	669	627	350	1664
RO	641	755	596	669	628	350	1664
SA	588	740	536	669	633	350	1664
SI	581	772	554	669	632	350	1664
SO	641	772	554	669	739	350	1664
SP	631	772	554	669	624	350	1664
SR	567	740	536	669	588	350	1664
SS	533	740	536	669	632	350	1664
SU	533	740	536	669	632	350	1664
SV	631	772	554	669	624	350	1664
TA	566	740	536	669	623	350	1664
TE	565	740	536	669	651	350	1664
TN	591	772	554	669	631	350	1664
TO	597	772	574	669	570	350	1664
TP	567	740	536	669	588	350	1664
TR	556	755	596	669	551	350	1664
TS	641	772	554	669	628	350	1664
TV	641	772	554	669	628	350	1664
UD	641	755	596	669	628	350	1664
VA	641	755	596	669	739	350	1664



Provincia	Redazione di carte tematiche	Valutazione di impatto ambientale/Valutazione Ambientale Strategica	Stime di georisorse ed idrogeologia	Gestione della sicurezza	Consulenze in ambito ambientale	Consulenza geologica per progetti in sanatoria e/o adeguamento degli scarichi dei reflui	Direzione tecnica di discariche
VB	597	755	596	669	596	350	1664
VC	597	755	596	669	596	350	1664
VE	641	772	554	669	628	350	1664
VI	641	772	554	669	628	350	1664
VR	641	772	554	669	628	350	1664
VT	528	755	596	669	641	350	1664
VV	584	740	536	669	618	350	1664



Provincia	Direzione di cave	Direzione di laboratori geotecnici	Consulenza tecnica d'ufficio	Consulenza tecnica in sede di contenzioso	Arbitrati
AG	1533	1804	610	564	249
AL	1533	1804	654	577	249
AN	1533	1804	646	579	249
AO	1533	1804	654	577	249
AP	1533	1804	646	579	249
AQ	1533	1804	610	564	249
AR	1533	1804	646	579	249
AT	1533	1804	654	577	249
AV	1533	1804	585	532	249
BA	1533	1804	610	564	249
BG	1533	1804	646	579	249
BI	1533	1804	654	577	249
BL	1533	1804	654	577	249
BN	1533	1804	585	532	249
BO	1533	1804	646	579	249
BR	1533	1804	585	532	249
BS	1533	1804	646	579	249
BT	1533	1804	610	564	249
BZ	1533	1804	646	579	249
CA	1533	1804	610	564	249
CB	1533	1804	610	564	249
CE	1533	1804	610	564	249
CH	1533	1804	610	564	249
CL	1533	1804	585	532	249
CN	1533	1804	654	577	249
CO	1533	1804	654	577	249
CR	1533	1804	654	577	249



Provincia	Direzione di cave	Direzione di laboratori geotecnici	Consulenza tecnica d'ufficio	Consulenza tecnica in sede di contenzioso	Arbitrati
CS	1533	1804	585	532	249
CT	1533	1804	610	564	249
CZ	1533	1804	585	532	249
EN	1533	1804	585	532	249
FC	1533	1804	646	579	249
FE	1533	1804	654	577	249
FG	1533	1804	610	564	249
FI	1533	1804	646	579	249
FM	1533	1804	646	579	249
FR	1533	1804	610	564	249
GE	1533	1804	646	579	249
GO	1533	1804	654	577	249
GR	1533	1804	646	579	249
IM	1533	1804	654	577	249
IS	1533	1804	610	564	249
KR	1533	1804	585	532	249
LC	1533	1804	654	577	249
LE	1533	1804	610	564	249
LI	1533	1804	646	579	249
LO	1533	1804	646	579	249
LT	1533	1804	610	564	249
LU	1533	1804	646	579	249
MB	1533	1804	646	579	249
MC	1533	1804	646	579	249
ME	1533	1804	610	564	249
MI	1533	1804	646	579	249
MN	1533	1804	646	579	249



Provincia	Direzione di cave	Direzione di laboratori geotecnici	Consulenza tecnica d'ufficio	Consulenza tecnica in sede di contenzioso	Arbitrati
MO	1533	1804	646	579	249
MS	1533	1804	646	579	249
MT	1533	1804	610	564	249
NA	1533	1804	610	564	249
NO	1533	1804	654	577	249
NU	1533	1804	610	564	249
OR	1533	1804	610	564	249
PA	1533	1804	610	564	249
PC	1533	1804	646	579	249
PD	1533	1804	646	579	249
PE	1533	1804	646	579	249
PG	1533	1804	646	579	249
PI	1533	1804	646	579	249
PN	1533	1804	654	577	249
PO	1533	1804	646	579	249
PR	1533	1804	646	579	249
PT	1533	1804	646	579	249
PU	1533	1804	646	579	249
PV	1533	1804	654	577	249
PZ	1533	1804	585	532	249
RA	1533	1804	646	579	249
RC	1533	1804	585	532	249
RE	1533	1804	646	579	249
RG	1533	1804	610	564	249
RI	1533	1804	610	564	249
RM	1533	1804	646	579	249
RN	1533	1804	646	579	249



Provincia	Direzione di cave	Direzione di laboratori geotecnici	Consulenza tecnica d'ufficio	Consulenza tecnica in sede di contenzioso	Arbitrati
RO	1533	1804	654	577	249
SA	1533	1804	610	564	249
SI	1533	1804	646	579	249
SO	1533	1804	646	579	249
SP	1533	1804	646	579	249
SR	1533	1804	610	564	249
SS	1533	1804	610	564	249
SU	1533	1804	610	564	249
SV	1533	1804	646	579	249
TA	1533	1804	610	564	249
TE	1533	1804	610	564	249
TN	1533	1804	646	579	249
TO	1533	1804	646	579	249
TP	1533	1804	610	564	249
TR	1533	1804	654	577	249
TS	1533	1804	646	579	249
TV	1533	1804	646	579	249
UD	1533	1804	654	577	249
VA	1533	1804	654	577	249
VB	1533	1804	654	577	249
VC	1533	1804	654	577	249
VE	1533	1804	646	579	249
VI	1533	1804	646	579	249
VR	1533	1804	646	579	249
VT	1533	1804	654	577	249
VV	1533	1804	585	532	249



ALLEGATO 58

NOTA TECNICA E METODOLOGICA

INDICE SINTETICO DI AFFIDABILITÀ FISCALE

CM02U

COMMERCIO AL DETTAGLIO DI CARNI



APPLICAZIONE DELL'ISA

L'indice sintetico di affidabilità fiscale (ISA) esprime un giudizio di sintesi sull'affidabilità dei comportamenti fiscali del soggetto.

L'ISA è calcolato come media aritmetica di un insieme d'indicatori elementari e rappresenta il posizionamento del contribuente rispetto a tali indicatori attribuendo al soggetto un valore di sintesi, in scala da 1 a 10, dei singoli indicatori elementari: più basso sarà il valore dell'indice, minore sarà l'affidabilità fiscale del soggetto, più alto sarà il valore, più alta sarà l'attendibilità fiscale del soggetto.

I contribuenti interessati possono indicare ulteriori componenti positivi non risultanti dalle scritture contabili, che concorrono al calcolo degli indicatori elementari, per migliorare il proprio profilo di affidabilità fiscale.

Le attività economiche (ATECO 2007) oggetto dell'indice sintetico di affidabilità fiscale CM02U sono di seguito riportate:

- 47.22.00 - Commercio al dettaglio di carni e di prodotti a base di carne

I criteri generali seguiti per la costruzione dell'indice sintetico di affidabilità fiscale CM02U sono riportati nell'**Allegato 89**.

Di seguito sono rappresentate le modalità di calcolo dell'indice sintetico di affidabilità fiscale CM02U per l'applicazione al singolo contribuente dal periodo di imposta 2021.



MODELLI DI BUSINESS


Ai fini della definizione degli indicatori elementari, i contribuenti interessati all'applicazione dell'ISA CM02U sono classificati in gruppi omogenei che presentano al loro interno caratteristiche il più possibile simili in termini di modalità di operare sul mercato in base al "Modello di Business" (MoB) adottato.

I modelli di business rappresentano la struttura della catena del valore alla base del processo di produzione del bene o del servizio e sono espressione delle differenze fondamentali che derivano dalle diverse articolazioni organizzative con cui tale processo viene effettuato o da specifiche competenze.

Per l'ISA CM02U i MoB individuati sono i seguenti (la numerosità indicata è riferita alle imprese della base dati di costruzione, p.i. 2019):

- **MoB 1 - Macellerie con offerta prevalente di carne fresca** (Numerosità: 2.022);
- **MoB 2 - Imprese con assortimento generalmente diversificato** (Numerosità: 10.320). A questo modello di business appartengono imprese che presentano un'ampia gamma dell'offerta commerciale; l'assortimento è composto per lo più da carne fresca (bovina, suina, ovina/caprina, equina, pollame, conigli, selvaggina, ecc.), carne preparata pronta a cuocere, carne congelata e surgelata, prosciutti e altri prodotti di salumeria, latte, formaggi e altri derivati e uova;
- **MoB 3 - Macellerie che in genere affiancano all'attività di vendita la macellazione in proprio delle carni** (Numerosità: 1.752);
- **MoB 4 - Imprese che operano prevalentemente attraverso la gestione di banchi a servizio presso terzi (supermercati, ipermercati, ecc.)** (Numerosità: 247);
- **MoB 5 - Macellerie che in genere affiancano all'attività di vendita la produzione propria di salumi e insaccati e/o di prosciutti stagionati** (Numerosità: 1.175).

Per la descrizione degli elementi che permettono l'assegnazione del contribuente ai MoB si rimanda al **Sub Allegato 58.A**.



INDICATORI ELEMENTARI

Gli indicatori elementari utilizzati ai fini del calcolo dell'indice sintetico di affidabilità fiscale per l'ISA CM02U sono differenziati **in due gruppi**:

1. **Indicatori elementari di affidabilità.** Tali indicatori individuano l'attendibilità di relazioni e rapporti tra grandezze di natura contabile e strutturale, tipici del settore e/o del modello organizzativo di riferimento, all'interno di specifici intervalli di valori su una scala da 1 a 10.

A questo gruppo appartengono gli indicatori elementari:

- Ricavi per addetto;
- Valore aggiunto per addetto;
- Reddito per addetto;
- Durata e decumulo delle scorte.

2. **Indicatori elementari di anomalia.** Tali indicatori segnalano la presenza di profili contabili e/o gestionali atipici rispetto al settore e/o al modello organizzativo di riferimento o evidenziano incongruenze riconducibili ad ingiustificati disallineamenti tra le informazioni dichiarate nei modelli di rilevazione dei dati per l'applicazione degli ISA, ovvero tra queste e le informazioni presenti nei modelli dichiarativi e/o in altre banche dati, con riferimento a diverse annualità d'imposta. Gli indicatori partecipano al calcolo dell'indice sintetico di affidabilità fiscale soltanto quando l'anomalia è presente; trattandosi di indicatori riferibili unicamente ad anomalie, il relativo punteggio di affidabilità fiscale viene misurato o con una scala da 1 a 5 o con il valore 1 che evidenzia la presenza di una grave anomalia.

A questo gruppo appartengono gli indicatori elementari suddivisi nelle successive sezioni:

Gestione caratteristica:

- Costo del venduto e per la produzione di servizi negativo o nullo;
- Corrispondenza delle esistenze di prodotti finiti, materie prime e merci con le relative rimanenze;
- Corrispondenza delle esistenze di opere e servizi di durata ultrannuale con le relative rimanenze;
- Copertura delle spese per dipendente;
- Analisi dell'apporto di lavoro delle figure non dipendenti;
- Assenza del numero di associati in partecipazione in presenza dei relativi utili;
- Incidenza dei costi residuali di gestione;



- Margine operativo lordo negativo.

Gestione dei beni strumentali:

- Incidenza degli ammortamenti;
- Incidenza dei costi per beni mobili acquisiti in dipendenza di contratti per locazione finanziaria.

Redditività:

- Reddito operativo negativo;
- Risultato ordinario negativo.

Gestione extra-caratteristica:

- Incidenza degli accantonamenti;
- Incidenza degli oneri finanziari netti sul reddito operativo lordo.

Attività non inerenti:

- Tipologia di offerta: Uova > 50% dei ricavi;
- Tipologia di offerta: Latte, formaggi e altri derivati > 50% dei ricavi;
- Attività di somministrazione di bevande e alimenti > 50% dei ricavi.

Le formule delle variabili e degli indicatori sono riportate nel **Sub Allegato 58.D**.



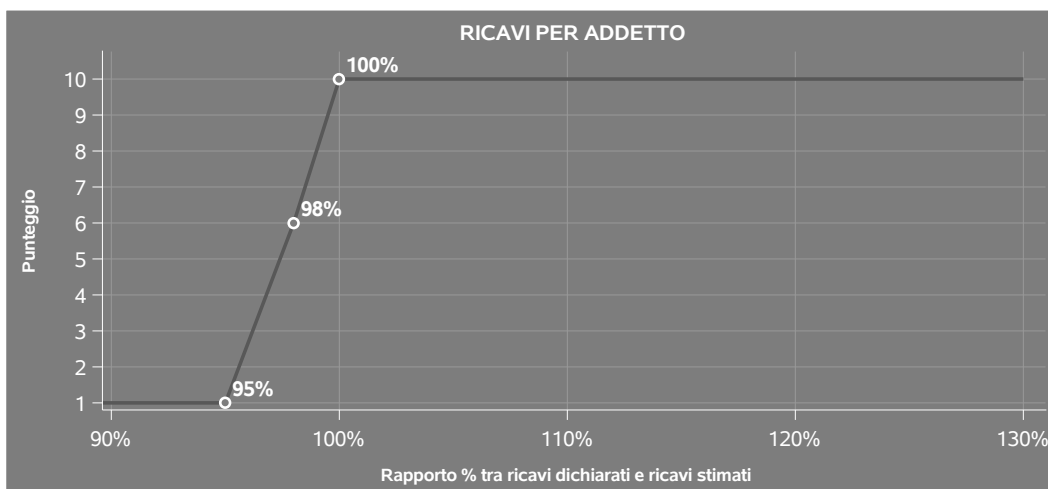
INDICATORI ELEMENTARI DI AFFIDABILITÀ

RICAVI PER ADDETTO

L'indicatore misura l'affidabilità dell'ammontare di ricavi che un'impresa consegue attraverso il processo produttivo con riferimento al contributo di ciascun addetto.

L'indicatore è calcolato come rapporto tra i ricavi dichiarati per addetto e i ricavi per addetto stimati.

A tale indicatore viene associato un punteggio che varia su una scala da 1 a 10. Quando i ricavi dichiarati sono maggiori o uguali rispetto a quelli stimati, ovvero il rapporto tra i ricavi dichiarati e i ricavi stimati presenta un valore pari o superiore ad 1, il punteggio assume valore 10; quando il citato rapporto presenta un valore pari o inferiore alla corrispondente soglia minima di riferimento¹, il punteggio assume valore 1; quando tale rapporto presenta un valore compreso nell'intervallo tra la soglia minima e massima di riferimento, il punteggio è modulato² fra 1 e 10. Nel seguente grafico, per semplicità di rappresentazione, i valori sono rappresentati in forma percentuale approssimata all'intero.




I ricavi stimati sono determinati sulla base di una funzione di regressione dei "Ricavi per addetto" i cui coefficienti e la relativa interpretazione sono riportati nel **Sub Allegato 58.B**.

La stima dei "Ricavi per addetto" è personalizzata per singolo contribuente sulla base di uno specifico "coefficiente individuale", che misura le differenze nella produttività delle imprese (ad

¹La soglia minima di riferimento è pari a $\exp(-0,04691)$, ovvero l'esponenziale dell'errore standard (σ), con segno negativo, dei residui della funzione di stima dei ricavi per addetto.

²Punteggio = $1+9 \times \frac{[\text{indicatore} - \exp(-\sigma)]}{[1 - \exp(-\sigma)]}$



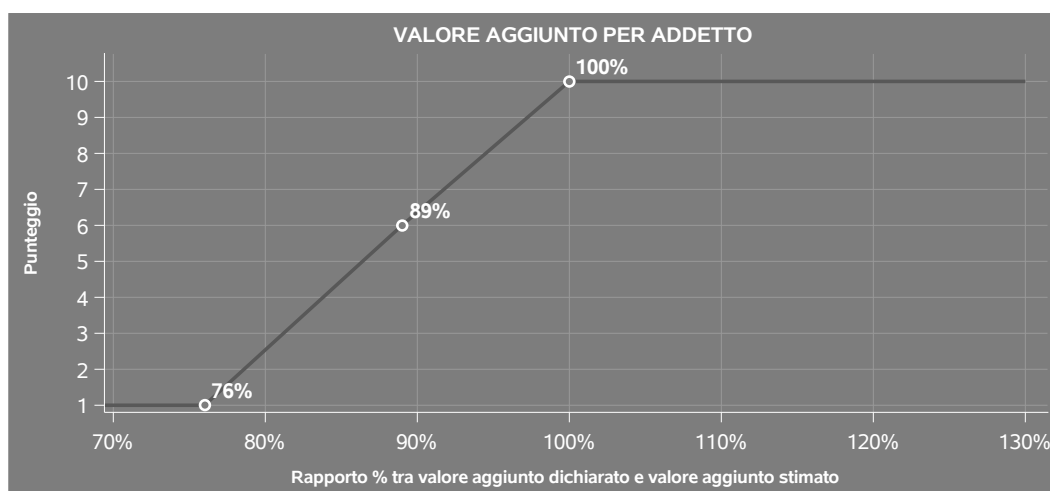
esempio, dovute a diverse abilità manageriali, potere di mercato, ecc.) e che risulta calcolato sulla base dei dati delle otto annualità di imposta precedenti relativi al medesimo contribuente. I criteri per la determinazione del coefficiente individuale sono riportati nell'**Allegato 90**.

VALORE AGGIUNTO PER ADDETTO

L'indicatore misura l'affidabilità del valore aggiunto creato con riferimento al contributo di ciascun addetto.

L'indicatore è calcolato come rapporto tra il valore aggiunto dichiarato per addetto e il valore aggiunto per addetto stimato.

A tale indicatore viene associato un punteggio che varia su una scala da 1 a 10. Quando il valore aggiunto dichiarato è maggiore o uguale rispetto a quello stimato, ovvero il rapporto tra il valore aggiunto dichiarato e il valore aggiunto stimato presenta un valore pari o superiore ad 1, il punteggio assume valore 10; quando il citato rapporto presenta un valore pari o inferiore alla corrispondente soglia minima di riferimento³, il punteggio assume valore 1; quando tale rapporto presenta un valore compreso nell'intervallo tra la soglia minima e massima di riferimento, il punteggio è modulato⁴ fra 1 e 10. Nel seguente grafico, per semplicità di rappresentazione, i valori sono rappresentati in forma percentuale approssimata all'intero.



Il valore aggiunto stimato è determinato sulla base di una funzione di regressione del "Valore aggiunto per addetto" i cui coefficienti e la relativa interpretazione sono riportati nel **Sub Allegato 58.C**.

³La soglia minima di riferimento è pari a $\exp(-0,27235)$, ovvero l'esponenziale dell'errore standard (σ), con segno negativo, dei residui della funzione di stima del valore aggiunto per addetto.

⁴Punteggio = $1+9 \times \frac{[\text{indicatore} - \exp(-\sigma)]}{[1 - \exp(-\sigma)]}$



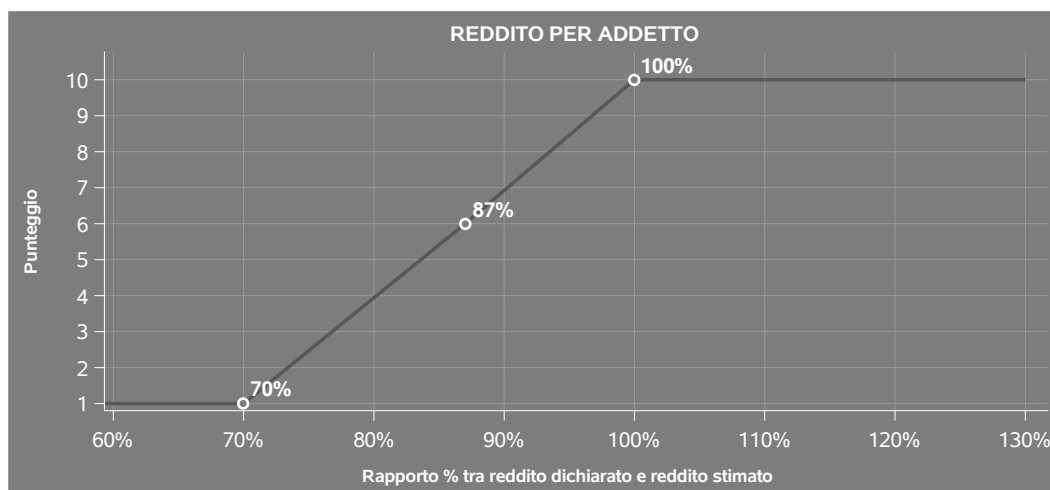
La stima del "Valore aggiunto per addetto" è personalizzata per singolo contribuente sulla base di uno specifico "coefficiente individuale", che misura le differenze nella produttività delle imprese (ad esempio, dovute a diverse abilità manageriali, potere di mercato, ecc.) e che risulta calcolato sulla base dei dati delle otto annualità di imposta precedenti relativi al medesimo contribuente. I criteri per la determinazione del coefficiente individuale sono riportati nell'**Allegato 90**.

REDDITO PER ADDETTO

L'indicatore misura l'affidabilità del reddito che un soggetto economico realizza in un determinato periodo di tempo con riferimento al contributo di ciascun addetto.

L'indicatore è calcolato come rapporto tra il reddito dichiarato per addetto e il reddito per addetto stimato.

A tale indicatore viene associato un punteggio che varia su una scala da 1 a 10. Quando il reddito dichiarato è maggiore o uguale rispetto a quello stimato ovvero il rapporto tra reddito dichiarato e reddito stimato presenta un valore pari o superiore ad 1, il punteggio assume valore 10; quando il citato rapporto presenta un valore pari o inferiore alla corrispondente soglia minima di riferimento⁵ o il reddito dichiarato è negativo, il punteggio assume valore 1; quando tale rapporto presenta un valore compreso nell'intervallo tra la soglia minima e massima di riferimento, il punteggio è modulato⁶ fra 1 e 10. Nel seguente grafico, per semplicità di rappresentazione, i valori sono rappresentati in forma percentuale approssimata all'intero.



⁵La soglia minima di riferimento è pari a $\exp(-0,35394)$, ovvero l'esponenziale della deviazione standard (σ), con segno negativo, del logaritmo del rapporto tra reddito per addetto dichiarato e reddito per addetto dichiarato più la differenza tra valore aggiunto per addetto stimato e dichiarato.

⁶Punteggio = $1+9 \times \frac{[\text{indicatore} - \exp(-\sigma)]}{[1 - \exp(-\sigma)]}$



Il reddito stimato è pari alla somma del reddito dichiarato e dell'eventuale maggior valore aggiunto stimato.

DURATA E DECUMULO DELLE SCORTE

L'indicatore "Durata e decumulo delle scorte" è un indicatore composito costituito dalla media semplice dei punteggi dei due indicatori elementari "Durata delle scorte" e "Decumulo delle scorte".

● DURATA DELLE SCORTE

L'indicatore misura i giorni di permanenza media delle scorte in magazzino.


A tale indicatore viene associato un punteggio che varia su una scala da 1 a 10. Quando la "Durata delle scorte" presenta un valore pari o inferiore alla soglia minima di riferimento, il punteggio assume valore 10; quando la durata delle scorte presenta un valore pari o superiore alla corrispondente soglia massima di riferimento, il punteggio assume valore 1; quando la durata delle scorte presenta un valore compreso nell'intervallo tra la soglia minima e massima di riferimento, il punteggio è modulato⁷ fra 1 e 10.



I dati riportati nel grafico sono riferiti al MoB 5.

Le soglie di riferimento (esprese in numero di giorni) sono differenziate per "Modello di Business" come di seguito riportato:

⁷Punteggio = $10 - 9 \times \frac{(\text{indicatore} - \text{soglia minima})}{(\text{soglia massima} - \text{soglia minima})}$



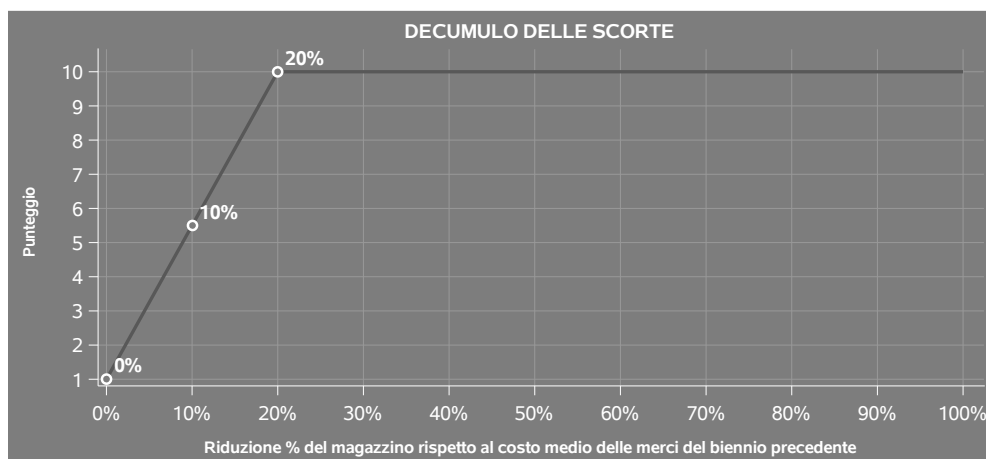
	Modalità di distribuzione	Soglia minima	Soglia massima
MoB 1	Tutti i soggetti	2,00	24,00
MoB 2	Tutti i soggetti	6,00	53,00
MoB 3	Tutti i soggetti	5,00	39,00
MoB 4	Tutti i soggetti	2,00	28,00
MoB 5	Tutti i soggetti	8,00	66,00

Per ogni singolo soggetto, i valori soglia sono ottenuti come media, ponderata con le relative probabilità di appartenenza, dei valori di riferimento individuati per gruppo omogeneo.

● DECUMULO DELLE SCORTE

L'indicatore di "Decumulo delle scorte" fornisce una misura dello smobilizzo delle giacenze di magazzino nel corso dell'anno.

A tale indicatore viene associato un punteggio che varia su una scala da 1 a 10. Quando il "Decumulo delle scorte" presenta un valore pari o inferiore alla soglia minima di riferimento, pari a **zero**, il punteggio assume valore 1; quando il "Decumulo delle scorte" presenta un valore pari o superiore alla corrispondente soglia massima di riferimento (**0,20**), il punteggio assume valore 10; quando il "Decumulo delle scorte" presenta un valore compreso nell'intervallo tra la soglia minima e massima di riferimento, il punteggio è modulato⁸ fra 1 e 10. Nel seguente grafico, per semplicità di rappresentazione, i valori sono rappresentati in forma percentuale.



⁸Punteggio = 1 + 9x(indicatore/0,20)



L'indicatore di "Decumulo delle scorte" è **applicato** quando il suo punteggio è superiore al punteggio dell'indicatore "Durata delle scorte".

In caso di inapplicabilità dell'indicatore "Decumulo delle scorte", il punteggio dell'indicatore composito "Durata e decumulo delle scorte" sarà pari a quello del solo indicatore "Durata delle scorte".

INDICATORI ELEMENTARI DI ANOMALIA

GESTIONE CARATTERISTICA

COSTO DEL VENDUTO E PER LA PRODUZIONE DI SERVIZI NEGATIVO O NULLO

L'indicatore evidenzia situazioni di anomalia relative al costo del venduto e per la produzione di servizi.

Nel caso in cui tale costo sia negativo o nullo, l'indicatore è **applicato** e il relativo punteggio assume valore 1.

CORRISPONDENZA DELLE ESISTENZE DI PRODOTTI FINITI, MATERIE PRIME E MERCI CON LE RELATIVE RIMANENZE

L'indicatore monitora la corrispondenza tra il valore delle "Esistenze iniziali relative a merci, prodotti finiti, materie prime e sussidiarie, semilavorati e ai servizi non di durata ultrannuale", comprensive di quelle relative a prodotti soggetti ad aggio o ricavo fisso, e le relative rimanenze finali dichiarate per il periodo di imposta precedente.


Nel caso in cui la differenza, in valore assoluto, tra i due importi sia superiore a 100 euro più il 5% delle rimanenze finali dell'anno precedente, l'indicatore è **applicato** e il relativo punteggio assume valore 1.

L'indicatore è **applicabile** solo se per il periodo di imposta precedente il contribuente ha applicato gli indici sintetici di affidabilità fiscale per una attività di impresa.

CORRISPONDENZA DELLE ESISTENZE DI OPERE E SERVIZI DI DURATA ULTRANNUALE CON LE RELATIVE RIMANENZE

L'indicatore monitora la corrispondenza tra il valore delle "Esistenze iniziali relative ad opere, forniture e servizi di durata ultrannuale" e le relative rimanenze finali dichiarate per il periodo di imposta precedente.

Nel caso in cui la differenza, in valore assoluto, tra i due importi sia superiore a 100 euro più il 5%



delle rimanenze finali dell'anno precedente, l'indicatore è **applicato** e il relativo punteggio assume valore 1.

L'indicatore è **applicabile** solo se per il periodo di imposta precedente il contribuente ha applicato gli indici sintetici di affidabilità fiscale per una attività di impresa.

COPERTURA DELLE SPESE PER DIPENDENTE

L'indicatore verifica che l'impresa generi un valore aggiunto per addetto coerente con le spese per dipendente.

L'indicatore è **calcolato** come rapporto tra le spese per dipendente e il valore aggiunto per addetto⁹. Le spese per dipendente sono calcolate come rapporto tra le "Spese per lavoro dipendente e per altre prestazioni diverse da lavoro dipendente afferenti l'attività dell'impresa", al netto delle "Spese per prestazioni rese da professionisti esterni", delle "Spese per collaboratori coordinati e continuativi" e delle "Spese per compensi corrisposti ai soci per l'attività di amministratore (società di persone)", e il numero dipendenti.

Nel caso in cui il rapporto tra le spese per dipendente e il valore aggiunto per addetto assuma valori superiori all'unità l'indicatore è **applicato** e il relativo punteggio assume valore 1.

ANALISI DELL'APPORTO DI LAVORO DELLE FIGURE NON DIPENDENTI

L'indicatore monitora la corretta compilazione dell'apporto di lavoro delle figure non dipendenti.

A tal fine, per ciascuna figura di addetto non dipendente (collaboratori familiari, familiari diversi, associati in partecipazione, soci amministratori, soci non amministratori) e a seconda della natura giuridica dell'impresa di appartenenza, è stato definito un valore percentuale minimo di apporto di lavoro per addetto, differenziato per numero di addetti per figura di addetto non dipendente (si veda la tabella seguente).

Tale valore rappresenta la soglia minima di riferimento dell'apporto di lavoro delle figure non dipendenti.

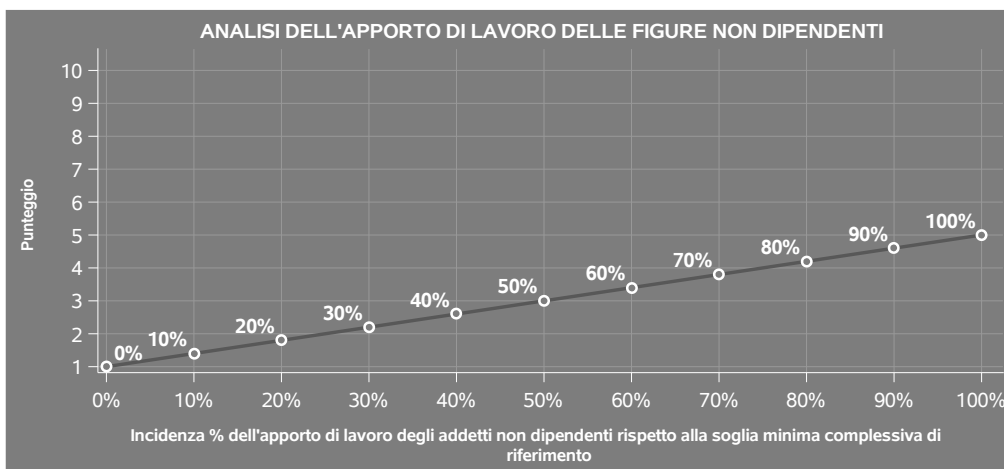
⁹Quando il denominatore dell'indicatore "Copertura delle spese per dipendente" è non positivo, l'indicatore **non è applicato**.



Soglia minima percentuale di apporto di lavoro per addetto delle figure non dipendenti

NATURA GIURIDICA	Numero addetti per figura	COLLABORATORI FAMILIARI	FAMILIARI DIVERSI	ASSOCIATI IN PARTECIPAZIONE	SOCI AMMINISTRATORI	SOCI NON AMMINISTRATORI
Persone fisiche	1	50	30	10		
	2	50	30	8		
	3	50	30	5		
	4	50	30	3		
	5	50	30	2		
	>5	50	30	1		
Società di persone	1	30	30	10	100	20
	2		30	8	75	15
	3		30	5	67	13
	4		30	3	63	13
	5		30	2	60	8
	>5		30	1	50	4
Società di capitali e enti non commerciali	1		30	10	50	10
	2		30	8	38	8
	3		30	5	33	5
	4		30	3	31	3
	5		30	2	28	2
	>5		30	1	16	1

Nel caso in cui la percentuale complessiva di apporto di lavoro degli addetti non dipendenti dichiarata sia inferiore alla soglia minima complessiva di riferimento, l'indicatore è applicato e il relativo punteggio¹⁰ assume un valore compreso tra 1 e 5, come da grafico successivo.



ASSENZA DEL NUMERO DI ASSOCIATI IN PARTECIPAZIONE IN PRESENZA DEI RELATIVI UTILI

L'indicatore evidenzia situazioni di anomalia nei casi di mancata dichiarazione dell'apporto di lavoro degli "Associati in partecipazione" in presenza degli "Utili spettanti agli associati in partecipazione"

¹⁰Punteggio = 1+4 x(apporto di lavoro degli addetti non dipendenti/soglia minima complessiva di riferimento)



con apporti di solo lavoro".

Nel caso in cui si verifichi tale anomalia, l'indicatore è **applicato** e il relativo punteggio assume valore 1.

INCIDENZA DEI COSTI RESIDUALI DI GESTIONE

L'indicatore verifica che le voci di costo relative agli oneri diversi di gestione e alle altre componenti negative costituiscano una plausibile componente residuale di costo.

L'indicatore è **calcolato** come rapporto percentuale tra i costi residuali di gestione e i costi totali.


Qualora i costi totali siano uguali a zero, l'indicatore non è **applicabile**.

All'indicatore "Incidenza dei costi residuali di gestione" viene associato un punteggio che varia su una scala da 1 a 10. Quando l'indicatore presenta un valore pari o inferiore alla corrispondente soglia minima di riferimento, il punteggio assume valore 10; quando l'indicatore presenta un valore pari o superiore alla corrispondente soglia massima di riferimento, il punteggio assume valore 1; quando l'indicatore presenta un valore compreso nell'intervallo tra la soglia minima e massima di riferimento, il punteggio è modulato¹¹ fra 1 e 10.



L'indicatore è **applicato** quando il relativo punteggio è non superiore a 5.

¹¹Punteggio = 10 - 9 x [(indicatore - soglia minima)/(soglia massima - soglia minima)]



MARGINE OPERATIVO LORDO NEGATIVO

L'indicatore evidenzia situazioni di anomalia relative al margine operativo lordo.

Nel caso in cui detto margine sia negativo e il valore aggiunto sia positivo, l'indicatore è **applicato** e il relativo punteggio assume valore 1.

GESTIONE DEI BENI STRUMENTALI

INCIDENZA DEGLI AMMORTAMENTI

L'indicatore verifica la coerenza tra ammortamenti per beni mobili strumentali e relativo valore.

L'indicatore è **calcolato** come rapporto percentuale tra gli ammortamenti per beni mobili strumentali, al netto dei beni di costo unitario non superiore a 516,46 euro e il valore dei beni strumentali mobili in proprietà, al netto dei beni di costo unitario non superiore a 516,46 euro, parametrato alla quota di mesi di attività nel corso del periodo di imposta (numero di mesi di attività nel corso del periodo di imposta / 12).

Nel caso in cui il valore dell'indicatore sia superiore al valore della soglia massima di riferimento (**25%**), l'indicatore è **applicato** e il relativo punteggio assume valore 1.

Qualora l'importo degli ammortamenti per beni mobili strumentali, al netto dei beni di costo unitario non superiore a 516,46 euro, sia positivo e il valore dei beni strumentali mobili in proprietà, al netto dei beni di costo unitario non superiore a 516,46 euro, sia pari a zero, l'indicatore è **applicato** e il relativo punteggio assume valore 1.


INCIDENZA DEI COSTI PER BENI MOBILI ACQUISITI IN DIPENDENZA DI CONTRATTI PER LOCAZIONE FINANZIARIA

L'indicatore verifica la coerenza tra canoni di leasing e valore dei relativi beni strumentali acquisiti in leasing.

L'indicatore è **calcolato** come rapporto percentuale tra i "Canoni per beni mobili acquisiti in dipendenza di contratti di locazione finanziaria, ad esclusione dei canoni di leasing fiscalmente deducibili oltre il periodo di durata del contratto", e il "Valore dei beni strumentali mobili relativo a beni acquisiti in dipendenza di contratti di locazione finanziaria", parametrato alla quota di mesi di attività nel corso del periodo di imposta (numero di mesi di attività nel corso del periodo di imposta/12).

Nel caso in cui il valore dell'indicatore sia superiore al valore della soglia massima di riferimento (**55%**), l'indicatore è **applicato** e il relativo punteggio assume valore 1.

Qualora i "Canoni per beni mobili acquisiti in dipendenza di contratti di locazione finanziaria, ad esclusione dei canoni di leasing fiscalmente deducibili oltre il periodo di durata del contratto", siano



positivi e il "Valore dei beni strumentali mobili relativo a beni acquisiti in dipendenza di contratti di locazione finanziaria" sia pari a zero, l'indicatore è **applicato** e il relativo punteggio assume valore 1.

REDDITIVITÀ

REDDITO OPERATIVO NEGATIVO

L'indicatore intercetta le situazioni in cui il reddito operativo è minore di zero.

Qualora si verifichi questa condizione e il margine operativo lordo sia positivo, l'indicatore è **applicato** e il relativo punteggio assume valore 1.

RISULTATO ORDINARIO NEGATIVO

L'indicatore intercetta le situazioni in cui il risultato ordinario è minore di zero.

Qualora si verifichi questa condizione, l'indicatore è **applicato** e il relativo punteggio assume valore 1.

GESTIONE EXTRA-CARATTERISTICA

INCIDENZA DEGLI ACCANTONAMENTI


L'indicatore verifica la plausibilità degli accantonamenti rispetto alla capacità dell'impresa di produrre reddito attraverso la propria gestione caratteristica.

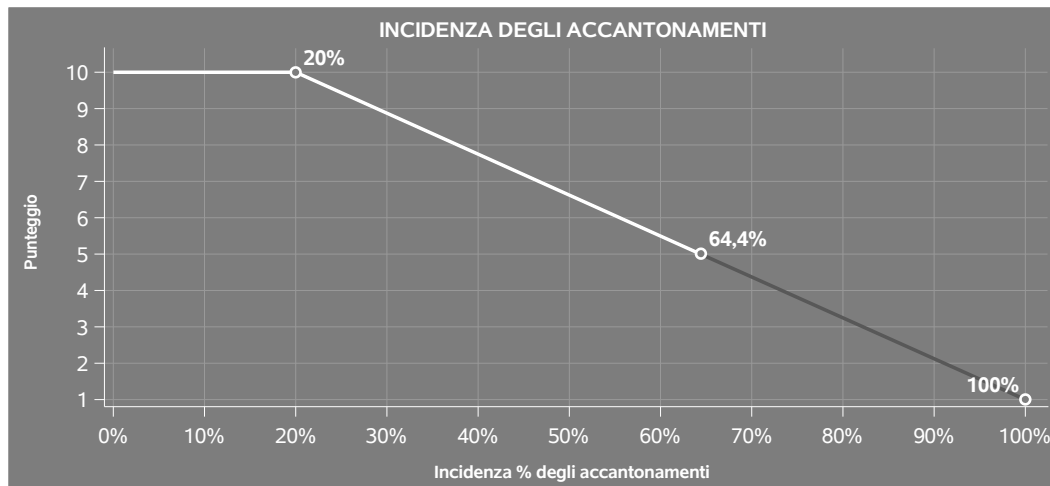
L'indicatore è **calcolato** come rapporto percentuale tra gli "Accantonamenti" e il margine operativo lordo.

Qualora gli "Accantonamenti" siano uguali a zero, l'indicatore non è **applicabile**.

All'indicatore "Incidenza degli accantonamenti" viene associato un punteggio che varia su una scala da 1 a 10. Quando l'indicatore presenta un valore pari o inferiore alla corrispondente soglia minima di riferimento (**20%**), il punteggio assume valore 10; quando l'indicatore presenta un valore pari o superiore alla corrispondente soglia massima di riferimento (**100%**), il punteggio assume valore 1; quando l'indicatore presenta un valore compreso nell'intervallo tra la soglia minima e massima di riferimento, il punteggio è modulato¹² fra 1 e 10.

¹²Punteggio = $10 - 9 \times [(indicatore - soglia\ minima)/(soglia\ massima - soglia\ minima)]$





L'indicatore è **applicato** quando il relativo punteggio è non superiore a 5.

Qualora il margine operativo lordo sia non positivo, l'indicatore è **applicato** ed assume punteggio pari ad 1.

INCIDENZA DEGLI ONERI FINANZIARI NETTI SUL REDDITO OPERATIVO LORDO

L'indicatore verifica la plausibilità dell'indebitamento finanziario dell'impresa, permettendo di evidenziare eventuali squilibri tra la gestione operativa (comprensiva di ammortamenti e canoni per beni mobili acquisiti in dipendenza di contratti di locazione finanziaria) e la gestione finanziaria.

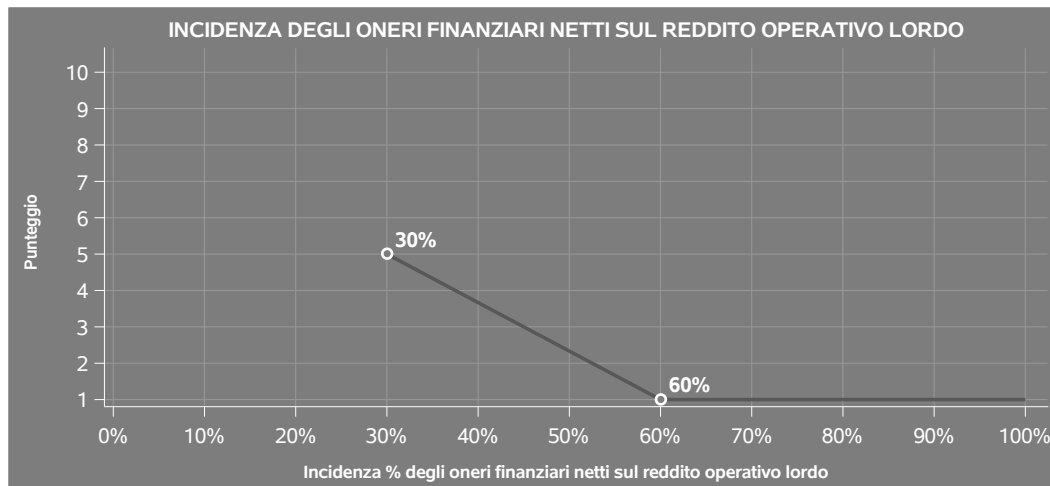
L'indicatore è **calcolato** come rapporto percentuale tra gli oneri finanziari netti e il reddito operativo lordo.

Qualora gli oneri finanziari netti siano non positivi, l'indicatore non è **applicabile**.

All'indicatore "Incidenza degli oneri finanziari netti sul reddito operativo lordo" viene associato un punteggio che varia su una scala da 1 a 5. Quando l'indicatore presenta un valore pari o superiore alla corrispondente soglia massima di riferimento (**60%**) il punteggio assume valore 1; quando l'indicatore presenta un valore superiore alla soglia minima (**30%**) e inferiore alla soglia massima di riferimento, il punteggio è modulato¹³ fra 1 e 5.

¹³Punteggio = 5 - 4 x [(indicatore - soglia minima)/(soglia massima - soglia minima)]





Qualora il reddito operativo lordo sia non positivo l'indicatore è **applicato** e assume punteggio pari ad 1.

In assenza di anomalia, l'indicatore non è applicato e il relativo punteggio di affidabilità non è calcolato.

ATTIVITÀ NON INERENTI

Gli indicatori di questa tipologia individuano situazioni in cui il contribuente svolge in prevalenza attività economiche non rientranti nell'ambito di applicazione dell'ISA di riferimento.


Di seguito sono riportate le attività non inerenti.

TIPOLOGIA DI OFFERTA: UOVA > 50% DEI RICAVI

Qualora il contribuente abbia indicato di derivare più del 50% dei ricavi dall'offerta di "Uova", l'indicatore è **applicato** e il punteggio è pari a 1.

TIPOLOGIA DI OFFERTA: LATTE, FORMAGGI E ALTRI DERIVATI > 50% DEI RICAVI

Qualora il contribuente abbia indicato di derivare più del 50% dei ricavi dall'offerta di "Latte, formaggi e altri derivati", l'indicatore è **applicato** e il punteggio è pari a 1.



ATTIVITÀ DI SOMMINISTRAZIONE DI BEVANDE E ALIMENTI > 50% DEI RICAVI

Qualora il contribuente abbia indicato di derivare più del 50% dei ricavi da "Attività di somministrazione di bevande e alimenti", l'indicatore è **applicato** e il punteggio è pari a 1.



SUB ALLEGATI


SUB ALLEGATO 58.A - ASSEGNAZIONE AI MOB

In fase di applicazione, per l'assegnazione dei contribuenti ai MoB viene utilizzata una combinazione di due tecniche statistiche di tipo multivariato (analisi fattoriali e modelli di mistura finita) che utilizza le seguenti variabili:

Analisi fattoriale	Nome variabile	Descrizione variabile
Funzione logistica e informativa	RICAVI_BANCHI_TZ_P	Banchi presso terzi
	CARNE_FRESCA_Q	Carne fresca
	PROS_SAL_PREV_PRODPR_P	Produzione di prosciutti e altri prodotti di salumeria
	AMPIO_P	Assortimento diversificato
Strutture di costo	MACELLATA_PROPRIO_NOSUINA_C	Carne macellata in proprio non suina
	MACELLATA_PROPRIO_SUINA_C	Carne macellata in proprio suina

Sulla base di tali variabili, il contribuente viene assegnato ad uno o più MoB attraverso l'attribuzione di una probabilità di appartenenza, come descritto nell'**Allegato 89**.

Le matrici ed i vettori per il calcolo delle probabilità di appartenenza ai MoB sono riportati nell'**Allegato 91**.



SUB ALLEGATO 58.B - FUNZIONE "RICAVI PER ADDETTO"

Di seguito viene riportato l'elenco delle variabili e dei coefficienti della funzione di regressione "Ricavi per addetto", con la spiegazione dei coefficienti.


	VARIABILI		COEFFICIENTE	INTERPRETAZIONE DEL COEFFICIENTE STIMATO
INPUT PRODUTTIVI	Valore dei beni strumentali	(*)	0,011783217014211	Un aumento dell'1% della variabile determina un aumento dello 0,01% del Ricavo stimato
	Ammortamenti per beni mobili strumentali + Canoni relativi a beni mobili acquisiti in dipendenza di contratti di locazione finanziaria	(*)	0,015473591339602	Un aumento dell'1% della variabile determina un aumento dello 0,02% del Ricavo stimato
	Spese per lavoro dipendente al netto dei compensi corrisposti ai soci per l'attività di amministratore	(*)	0,032862930388443	Un aumento dell'1% della variabile determina un aumento dello 0,03% del Ricavo stimato
	Costo per servizi al netto dei compensi corrisposti ai soci per l'attività di amministratore (società ed enti soggetti all'Ires) + Canoni per beni mobili acquisiti in dipendenza di contratti di locazione non finanziaria e di noleggio	(*)	0,058950438252858	Un aumento dell'1% della variabile determina un aumento dello 0,06% del Ricavo stimato
	Costo del venduto e per la produzione di servizi	(*)	0,617648616068438	Un aumento dell'1% della variabile determina un aumento dello 0,62% del Ricavo stimato



VARIABILI STRUTTURALI	VARIABILI	COEFFICIENTE	INTERPRETAZIONE DEL COEFFICIENTE STIMATO
	Quota giornate Apprendisti	-0,034293540637776	Un apprendista presenta una produttività inferiore del 3,43% in termini di Ricavo stimato
	Multipunto	0,008402037014162	La condizione di 'Multipunto' determina un aumento dello 0,84% del Ricavo stimato
	Apertura stagionale fino a 3 mesi	-0,036576425504501	La condizione di 'Apertura stagionale fino a 3 mesi' determina una diminuzione del 3,66% del Ricavo stimato
	Apertura stagionale da 3 a 6 mesi	-0,020109368148375	La condizione di 'Apertura stagionale da 3 a 6 mesi' determina una diminuzione del 2,01% del Ricavo stimato
	Apertura stagionale da 6 a 9 mesi	-0,003986595988294	La condizione di 'Apertura stagionale da 6 a 9 mesi' determina una diminuzione dello 0,40% del Ricavo stimato
	Tipologia di offerta: Carne preparata pronta a cuocere / 100	0,015023596575785	Un aumento dell'1% della variabile determina un aumento dello 0,02% del Ricavo stimato
	Tipologia delle carni acquistate: Acquisti di carne equina / 100	0,016878144707624	Un aumento dell'1% della variabile determina un aumento dello 0,02% del Ricavo stimato
	Quota dei ricavi derivanti da attività secondarie riconducibili all'ISA G36U sui ricavi totali	0,076098165598666	Un aumento dell'1% della variabile determina un aumento dello 0,08% del Ricavo stimato



VARIABILI	VARIABILI	COEFFICIENTE	INTERPRETAZIONE DEL COEFFICIENTE STIMATO
	Pensionato titolare della ditta individuale con numero di Addetti non superiore a due	-0,017844973326753	La condizione di 'Pensionato titolare della ditta individuale con numero di Addetti non superiore a due' determina una diminuzione dell'1,78% del Ricavo stimato
MODELLI DI BUSINESS (MoB)	Probabilità di appartenenza al MoB 1 — Macellerie con offerta prevalente di carne fresca	-0,062476545798195	L'appartenenza al MoB determina una diminuzione del 6,25% del Ricavo stimato
	Probabilità di appartenenza al MoB 2 — Imprese con assortimento generalmente diversificato	-0,062668514804046	L'appartenenza al MoB determina una diminuzione del 6,27% del Ricavo stimato
	Probabilità di appartenenza al MoB 3 — Macellerie che in genere affiancano all'attività di vendita la macellazione in proprio delle carni	-0,055729467341209	L'appartenenza al MoB determina una diminuzione del 5,57% del Ricavo stimato
	Probabilità di appartenenza al MoB 5 — Macellerie che in genere affiancano all'attività di vendita la produzione propria di salumi e insaccati e/o di prosciutti stagionati	-0,058383314125873	L'appartenenza al MoB determina una diminuzione del 5,84% del Ricavo stimato
	Territorialità del livello dei canoni di locazione degli immobili definita su dati dell'Osservatorio sul Mercato Immobiliare (OMI), a livello comunale	0,025581943204324	La localizzazione nei comuni a più alto livello secondo la territorialità considerata determina un aumento del 2,56% del Ricavo stimato
VARIABILI TERRITORIALI			



	VARIABILI		COEFFICIENTE	INTERPRETAZIONE DEL COEFFICIENTE STIMATO
	Territorialità del livello del reddito medio imponibile ai fini dell'addizionale IRPEF, a livello comunale		0,085124129896499	La localizzazione nei comuni a più alto livello secondo la territorialità considerata determina un aumento dell'8,51% del Ricavo stimato
	Territorialità del commercio a livello comunale relativa ai gruppi 1 o 4		-0,011134092502756	L'appartenenza ai gruppi territoriali considerati determina una diminuzione dell'1,11% del Ricavo stimato
MISURE DI CICLO DI SETTORE	Andamento della media dei ricavi del settore		0,035727060070822	Una diminuzione dell'1% della variabile di ciclo economico determina una flessione dello 0,04% del Ricavo stimato
	Tasso di occupazione a livello regionale		0,001081933848149	Una diminuzione di un punto della variabile determina una flessione dello 0,11% del Ricavo stimato
MISURE DI CICLO INDIVIDUALE	Ammortamenti per beni mobili strumentali (valore medio relativo agli ultimi 8 periodi d'imposta, incluso quello di applicazione)	(*)	0,010204566551237	Una maggiore dotazione storica dell'1% della variabile rispetto a quella attuale determina un aumento dello 0,01% del Ricavo stimato
ECONOMIE DI SCALA E/O SOSTITUZIONE	(Costo del venduto e per la produzione di servizi) x (Spese per lavoro dipendente al netto dei compensi corrisposti ai soci per l'attività di amministratore)	(***)	-0,000196704669821	Un aumento dell'1% della variabile determina una diminuzione dello 0,0002% del Ricavo stimato
	(Costo del venduto e per la produzione di servizi) x (Valore dei beni strumentali)	(***)	-0,000234612688344	Un aumento dell'1% della variabile determina una diminuzione dello 0,0002% del Ricavo stimato



VARIABILI	COEFFICIENTE	INTERPRETAZIONE DEL COEFFICIENTE STIMATO
(Costo del venduto e per la produzione di servizi, quota fino a 1.500.000 euro) elevato a 2	0,026482303487196	Un aumento dell'1% della variabile determina un aumento dello 0,03% del Ricavo stimato
Valore dell'intercetta del modello di stima	1,240779217642281	
INTERCETTA		
Coefficiente di rivalutazione	1,0000009485515122	
Coefficiente individuale		

(*) Le variabili contabili (XC) sono utilizzate in stima come $LN[1 + XC / (N^{\text{addetti}} \times 1.000)]$ o $LN[1 + \text{MIN}[XC / (N^{\text{addetti}} \times 1.000), \text{quota valore in migliaia pro capite}]$


(**) Le variabili numeriche (XN) sono utilizzate in stima come $LN[1 + XN / (N^{\text{addetti}})]$ o $LN[1 + \text{MIN}[XN / (N^{\text{addetti}}), \text{quota valore pro capite}]$

(***) La variabile relativa al numero degli addetti è utilizzata in stima come $LN(1 + N^{\text{addetti}})$

(****) Ciascuna variabile (XS) del prodotto è utilizzata in stima come $LN(1 + XS)$

Le variabili dipendenti sono utilizzate in stima come $LN[1 + YC / (N^{\text{addetti}} \times 1.000)]$, dove: YC è uguale a Ricavi oppure Compensi oppure Valore aggiunto.


Le misure di ciclo settoriale relative al periodo di imposta di applicazione saranno pubblicate con apposito Decreto ai sensi dell'art. 9-bis comma 2 del DL 50 del 24 aprile 2017 convertito nella Legge n. 96 del 21 giugno 2017.



SUB ALLEGATO 58.C - FUNZIONE "VALORE AGGIUNTO PER ADDETTO"

Di seguito viene riportato l'elenco delle variabili e dei coefficienti della funzione di regressione "Valore aggiunto per addetto", con la spiegazione dei coefficienti.


VARIABILI	COEFFICIENTE	INTERPRETAZIONE DEL COEFFICIENTE STIMATO
INPUT PRODUTTIVI		
Valore dei beni strumentali	(*) 0,047910452746303	Un aumento dell'1% della variabile determina un aumento dello 0,05% del VA stimato
Ammortamenti per beni mobili strumentali	(*) 0,093684559103732	Un aumento dell'1% della variabile determina un aumento dello 0,09% del VA stimato
Canoni relativi a beni mobili acquisiti in dipendenza di contratti di locazione finanziaria	(*) -0,026231700675377	Un aumento dell'1% della variabile determina una diminuzione dello 0,03% del VA stimato
Spese per lavoro dipendente al netto dei compensi corrisposti ai soci per l'attività di amministratore	(*) 0,193040734823132	Un aumento dell'1% della variabile determina un aumento dello 0,19% del VA stimato
Costo per servizi al netto dei compensi corrisposti ai soci per l'attività di amministratore (società ed enti soggetti all'Ires) + Canoni per beni mobili acquisiti in dipendenza di contratti di locazione non finanziaria e di noleggio	(*) 0,038330649597724	Un aumento dell'1% della variabile determina un aumento dello 0,04% del VA stimato




VARIABILI		COEFFICIENTE	INTERPRETAZIONE DEL COEFFICIENTE STIMATO
Costo del venduto e per la produzione di servizi	(*)	0,268170998387996	Un aumento dell'1% della variabile determina un aumento dello 0,27% del VA stimato
Canoni relativi a beni immobili	(*)	-0,058644794803357	Un aumento dell'1% della variabile determina una diminuzione dello 0,06% del VA stimato
Quota dei Collaboratori familiari e dei Soci, escluso il primo, e/o associati		0,186665785383079	Un aumento dell'1% della variabile determina un aumento dello 0,19% del VA stimato
Quota giornate Apprendisti		-0,138007068354073	Un apprendista presenta una produttività inferiore del 13,80% in termini di VA stimato
Apertura stagionale fino a 6 mesi		-0,100212449778826	La condizione di 'Apertura stagionale fino a 6 mesi' determina una diminuzione del 10,02% del VA stimato
Apertura stagionale da 6 a 9 mesi		-0,022714037231716	La condizione di 'Apertura stagionale da 6 a 9 mesi' determina una diminuzione del 2,27% del VA stimato
Tipologia di offerta: Carne preparata pronta a cuocere / 100		0,044438107412077	Un aumento dell'1% della variabile determina un aumento dello 0,04% del VA stimato
Tipologia delle carni acquistate: Acquisti di carne equina / 100		0,049344429887169	Un aumento dell'1% della variabile determina un aumento dello 0,05% del VA stimato



VARIABILI		COEFFICIENTE	INTERPRETAZIONE DEL COEFFICIENTE STIMATO
Inizio dell'attività (vale 1 fino al secondo periodo di imposta successivo all'inizio attività)		-0,019040838810289	La condizione di 'inizio dell'attività (vale 1 fino al secondo periodo di imposta successivo all'inizio attività)' determina una diminuzione dell'1,90% del VA stimato
Quota dei ricavi derivanti da attività secondarie riconducibili all'ISA G36U sui ricavi totali		0,261986539490381	Un aumento dell'1% della variabile determina un aumento dello 0,26% del VA stimato
Pensionato titolare della ditta individuale con numero di Addetti non superiore a due		-0,098003064700086	La condizione di 'Pensionato titolare della ditta individuale con numero di Addetti non superiore a due' determina una diminuzione del 9,80% del VA stimato
MODELLI DI BUSINESS (MoB)	Probabilità di appartenenza al MoB 1 — Macellerie con offerta prevalente di carne fresca	-0,180393426209731	L'appartenenza al MoB determina una diminuzione del 18,04% del VA stimato
	Probabilità di appartenenza al MoB 2 — Imprese con assortimento generalmente diversificato	-0,184570796271257	L'appartenenza al MoB determina una diminuzione del 18,46% del VA stimato
	Probabilità di appartenenza al MoB 3 — Macellerie che in genere affiancano all'attività di vendita la macellazione in proprio delle carni	-0,143854204904448	L'appartenenza al MoB determina una diminuzione del 14,39% del VA stimato



	VARIABILI		COEFFICIENTE	INTERPRETAZIONE DEL COEFFICIENTE STIMATO
	Probabilità di appartenenza al MoB 5 — Macellerie che in genere affiancano all'attività di vendita la produzione propria di salumi e insaccati e/o di prosciutti stagionati		-0,151009857705016	L'appartenenza al MoB determina una diminuzione del 15,10% del VA stimato
VARIABILI TERRITORIALI	Territorialità del livello del reddito medio imponibile ai fini dell'addizionale IRPEF, a livello comunale		0,225540453421553	La localizzazione nei comuni a più alto livello secondo la territorialità considerata determina un aumento del 22,55% del VA stimato
MISURE DI CICLO DI SETTORE	Andamento della media dei ricavi del settore		0,238301751230302	Una diminuzione dell'1% della variabile di ciclo economico determina una flessione dello 0,24% del VA stimato
	Tasso di occupazione a livello regionale		0,004017610397749	Una diminuzione di un punto della variabile determina una flessione dello 0,40% del VA stimato
ECONOMIE DI SCALA E/O SOSTITUZIONE	(Costo del venduto e per la produzione di servizi) x (Spese per lavoro dipendente al netto dei compensi corrisposti ai soci per l'attività di amministratore)	(***)	-0,00118552246614	Un aumento dell'1% della variabile determina una diminuzione dello 0,001% del VA stimato
	(Costo del venduto e per la produzione di servizi, quota fino a 1.500.000 euro) elevato a 2	(*)	0,020533110186235	Un aumento dell'1% della variabile determina un aumento dello 0,02% del VA stimato
INTERCETTA	Valore dell'intercetta del modello di stima		0,564022760809013	



VARIABILI	COEFFICIENTE	INTERPRETAZIONE DEL COEFFICIENTE STIMATO
Coefficiente di rivalutazione	1,035389776324941	
Coefficiente individuale	Vedasi Allegato 90	

(*) Le variabili contabili (XC) sono utilizzate in stima come $LN[1 + XC / (N^{\circ}addetti \times 1.000)]$ o $LN[1 + MIN[XC / (N^{\circ}addetti \times 1.000), quota \text{ valore in migliaia pro capite}]]$

(**) Le variabili numeriche (XN) sono utilizzate in stima come $LN[1 + XN / (N^{\circ}addetti)]$ o $LN[1 + MIN[XN / (N^{\circ}addetti), quota \text{ valore pro capite}]]$

(***) La variabile relativa al numero degli addetti è utilizzata in stima come $LN(1 + N^{\circ}addetti)$

(****) Ciascuna variabile (XS) del prodotto è utilizzata in stima come $LN(1 + XS)$

Le variabili dipendenti sono utilizzate in stima come $LN[1 + YC / (N^{\circ}addetti \times 1.000)]$, dove: YC è uguale a Ricavi oppure Compensi oppure Valore aggiunto.

Le misure di ciclo settoriale relative al periodo di imposta di applicazione saranno pubblicate con apposito Decreto ai sensi dell'art. 9-bis comma 2 del DL 50 del 24 aprile 2017 convertito nella Legge n. 96 del 21 giugno 2017.



SUB ALLEGATO 58.D - FORMULE DELLE VARIABILI E DEGLI INDICATORI

Di seguito sono riportate le formule delle variabili e degli indicatori economico-contabili utilizzati nell'ISA CM02U:

Acquisti di carne bovina di cui macellata in proprio = Tipologia delle carni acquistate: (Acquisti di carne bovina x Acquisti di carne bovina di cui macellata in proprio) diviso 100.

Acquisti di carne equina di cui macellata in proprio = Tipologia delle carni acquistate: (Acquisti di carne equina x Acquisti di carne equina di cui macellata in proprio) diviso 100.

Acquisti di carne non suina di cui macellata in proprio = Acquisti di carne bovina di cui macellata in proprio + Acquisti di carne equina di cui macellata in proprio + Acquisti di carne ovina/caprina di cui macellata in proprio.

Acquisti di carne ovina/caprina di cui macellata in proprio = Tipologia delle carni acquistate: (Acquisti di carne ovina/caprina x Acquisti di carne ovina/caprina di cui macellata in proprio) diviso 100.

Acquisti di carne suina di cui macellata in proprio = Tipologia delle carni acquistate: (Acquisti di carne suina x Acquisti di carne suina di cui macellata in proprio) diviso 100.

Addetti ¹⁴ (**ditte individuali**) = Titolare + Numero dipendenti + Numero collaboratori coordinati e continuativi che prestano attività prevalentemente nell'impresa + Numero collaboratori dell'impresa familiare e coniuge dell'azienda coniugale + Numero familiari diversi che prestano attività nell'impresa + Numero associati in partecipazione.

Addetti (società) = Numero dipendenti + Numero collaboratori coordinati e continuativi che prestano attività prevalentemente nell'impresa + Numero familiari diversi che prestano attività nell'impresa + Numero associati in partecipazione + Numero soci amministratori + Numero soci non amministratori + Numero amministratori non soci.


Ammortamenti per beni mobili strumentali, al netto dei beni di costo unitario non superiore a 516,46 euro = Ammortamenti per beni mobili strumentali - Spese per l'acquisto di beni strumentali mobili di costo unitario non superiore a 516,46 euro.

Apertura stagionale da 3 a 6 mesi = 1 se Giorni di apertura è maggiore di 93 e minore o uguale a 186; altrimenti assume valore pari a zero.

Apertura stagionale da 6 a 9 mesi = 1 se Giorni di apertura è maggiore di 186 e minore o uguale a 279; altrimenti assume valore pari a zero.

Apertura stagionale fino a 3 mesi = 1 se Giorni di apertura è maggiore di zero e minore o uguale a 93; altrimenti assume valore pari a zero.

¹⁴Il titolare è pari a uno. Il numero collaboratori dell'impresa familiare e coniuge dell'azienda coniugale, il numero familiari diversi che prestano attività nell'impresa, il numero associati in partecipazione, il numero soci amministratori e il numero soci non amministratori sono pari alla relativa percentuale di lavoro prestato diviso 100. Il numero collaboratori coordinati e continuativi che prestano attività prevalentemente nell'impresa, il numero amministratori non soci e il titolare sono rideterminati in base alla durata dell'attività pari al numero di mesi di attività nel corso del periodo di imposta diviso 12. Il numero addetti non può essere inferiore a ("Numero di mesi di attività nel corso del periodo di imposta" diviso 12).



Apertura stagionale fino a 6 mesi = 1 se Giorni di apertura è maggiore di zero e minore o uguale a 186; altrimenti assume valore pari a zero.

Assortimento diversificato = Tipologia di offerta: (Latte, formaggi e altri derivati + Altri prodotti alimentari + Altri prodotti non alimentari).

Banchi presso terzi = Ricavi derivanti dalla gestione di banchi a servizio presso terzi (supermercati, ipermercati, ecc.), se Localizzazione (1 = autonoma; 2 = in super/ipermercato; 3 = in centro commerciale; 4 = in mercato rionale) è uguale a 2 oppure a 3 in tutte le unità locali dove sono compilati i metri quadrati dei locali per la vendita; altrimenti assume valore pari a zero.

Carne fresca = Tipologia di offerta: [Carne fresca (bovina, suina, ovina/caprina, equina, pollame, conigli, selvaggina, ecc.) × Carne fresca (bovina, suina, ovina/caprina, equina, pollame, conigli, selvaggina, ecc.)] diviso 100.


Carne macellata in proprio non suina = Acquisti di carne non suina di cui macellata in proprio x Acquisti di carne non suina di cui macellata in proprio x Acquisti di carne non suina di cui macellata in proprio diviso 10.000.

Carne macellata in proprio suina = Acquisti di carne suina di cui macellata in proprio x Acquisti di carne suina di cui macellata in proprio x Acquisti di carne suina di cui macellata in proprio diviso 10.000.

Costi produttivi = Costo del venduto e per la produzione di servizi + Costo per servizi - Compensi corrisposti ai soci per l'attività di amministratore (società ed enti soggetti all'IRES) + Canoni per beni mobili acquisiti in dipendenza di contratti di locazione non finanziaria e di noleggio + Spese per lavoro dipendente e per altre prestazioni diverse da lavoro dipendente afferenti l'attività dell'impresa - Compensi corrisposti ai soci per l'attività di amministratore (società di persone).

Costi residuali di gestione = Oneri diversi di gestione ed altre componenti negative - Perdite su crediti - Utili spettanti agli associati in partecipazione con apporti di solo lavoro - Maggiorazioni fiscali - Componenti negativi derivanti da trasferimenti di azienda o di rami di azienda - Minusvalenze derivanti da operazioni di riconversione produttiva, ristrutturazione o ridimensionamento produttivo, espropri o nazionalizzazioni di beni, alienazione di beni non strumentali all'attività produttiva - Quote di accantonamento annuale al TFR per forme pensionistiche complementari e somme erogate agli iscritti ai fondi di previdenza del personale dipendente - Oneri per imposte e tasse.

Costi totali = Costi produttivi + Oneri diversi di gestione ed altre componenti negative - Perdite su crediti - Utili spettanti agli associati in partecipazione con apporti di solo lavoro - Maggiorazioni fiscali - Componenti negativi derivanti da trasferimenti di azienda o di rami di azienda - Minusvalenze derivanti da operazioni di riconversione produttiva, ristrutturazione o ridimensionamento produttivo, espropri o nazionalizzazioni di beni, alienazione di beni non strumentali all'attività produttiva - Quote di accantonamento annuale al TFR per forme pensionistiche complementari e somme erogate agli iscritti ai fondi di previdenza del personale dipendente - Oneri per imposte e tasse.



Costo del venduto e per la produzione di servizi ¹⁵= [Esistenze iniziali relative a merci, prodotti finiti, materie prime e sussidiarie, semilavorati e ai servizi non di durata ultrannuale + Costi per l'acquisto di materie prime, sussidiarie, semilavorati e merci e per la produzione di servizi - Beni distrutti o sottratti relativi a materie prime, sussidiarie, semilavorati, merci e prodotti finiti] - Rimanenze finali relative a merci, prodotti finiti, materie prime e sussidiarie, semilavorati e ai servizi non di durata ultrannuale.

Decumulo delle scorte ¹⁶= [(Esistenze iniziali relative a merci, prodotti finiti, materie prime e sussidiarie, semilavorati e ai servizi non di durata ultrannuale - Rimanenze finali relative a merci, prodotti finiti, materie prime e sussidiarie, semilavorati e ai servizi non di durata ultrannuale)]/[(Costi per l'acquisto di materie prime, sussidiarie, semilavorati e merci e per la produzione di servizi relativi al periodo di imposta precedente (per gli ISA con trattamento ad aggio è neutralizzata la componente ad aggio o ricavo fisso) + Costi per l'acquisto di materie prime, sussidiarie, semilavorati e merci e per la produzione di servizi relativi a due periodi di imposta precedenti (per gli ISA con trattamento ad aggio è neutralizzata la componente ad aggio o ricavo fisso))/2].

Durata delle scorte = [(Esistenze iniziali relative a merci, prodotti finiti, materie prime e sussidiarie, semilavorati e ai servizi non di durata ultrannuale + Rimanenze finali relative a merci, prodotti finiti, materie prime e sussidiarie, semilavorati e ai servizi non di durata ultrannuale)/2]×365/(Costo del venduto e per la produzione di servizi).

Giorni di apertura = Valore massimo, per tutte le unità locali dove sono compilati i metri quadrati dei locali per la vendita, del numero dei giorni di apertura nel periodo d'imposta.

Margine operativo lordo = Valore aggiunto - (Spese per lavoro dipendente e per altre prestazioni diverse da lavoro dipendente afferenti l'attività dell'impresa - Spese per prestazioni rese da professionisti esterni - Compensi corrisposti ai soci per l'attività di amministratore (società di persone)).

Multipunto = 1 se Locali per la vendita sono compilati in più di una unità locale; altrimenti assume valore pari a zero.

Numero dipendenti = (Numero delle giornate retribuite - Numero delle giornate di sospensione, C.I.G. e simili del personale dipendente) diviso 312.


Oneri finanziari netti = Interessi e altri oneri finanziari - Risultato della gestione finanziaria.

Produzione di prosciutti e altri prodotti di salumeria = Prosciutti e salumi se (Produzione propria in laboratori autorizzati: Salumi e insaccati + Prosciutti stagionati in proprio + Prosciutti stagionati presso terzi) è maggiore di 0; altrimenti assume valore pari a zero.

Prosciutti e salumi = Tipologia di offerta: Prosciutti e altri prodotti di salumeria se Tipologia di offerta: Prosciutti e altri prodotti di salumeria è maggiore di Tipologia di offerta: (Carne preparata pronta a cuocere + Carne congelata e surgelata + Uova + Latte, formaggi e altri derivati + Altri prodotti alimentari + Altri prodotti non alimentari + Servizi e/o lavorazioni); altrimenti assume valore pari a zero.

¹⁵Ad esclusione dell'utilizzo nell'ambito dell'indicatore elementare di anomalia relativo al "costo del venduto e per la produzione di servizi", se la variabile è minore di zero, viene posta uguale a zero.

¹⁶Quando il denominatore dell'indicatore "Decumulo delle scorte" è nullo, l'indicatore non è applicato.



Quota dei Collaboratori familiari e dei Soci, escluso il primo, e/o associati = [Numero collaboratori dell'impresa familiare e coniuge dell'azienda coniugale + Numero familiari diversi che prestano attività nell'impresa + Numero associati in partecipazione + (Numero soci amministratori + Numero soci non amministratori) escluso il primo socio¹⁷]/(Addetti).

Quota dei ricavi derivanti da attività secondarie riconducibili all'ISA G36U sui ricavi totali = se il Codice attività dell'attività secondaria è uguale a 56.10.11 - Ristorazione con somministrazione o 56.10.13 - Attività di ristorazione connesse alle aziende ittiche o 56.10.20 - Ristorazione senza somministrazione con preparazione di cibi da asporto o 56.10.42 - Ristorazione ambulante, allora è uguale ai ricavi derivanti da attività secondaria diviso la somma dei ricavi derivanti da attività prevalente, dei ricavi derivanti da attività secondaria, dei ricavi derivanti da aggi o ricavi fissi e dei ricavi derivanti da altre attività; altrimenti è uguale a zero.

Quota giornate Apprendisti = (Numero giornate retribuite apprendisti/(Addetti x 312)).

Reddito = Risultato ordinario + Altri proventi considerati ricavi di cui alla lettera f) dell'art. 85, comma 1, del TUIR + Altri proventi e componenti positivi - Oneri diversi di gestione ed altre componenti negative di cui componenti negativi derivanti da trasferimenti di azienda o di rami di azienda - Oneri diversi di gestione ed altre componenti negative di cui minusvalenze derivanti da operazioni di riconversione produttiva, ristrutturazione o ridimensionamento produttivo, espropri o nazionalizzazioni di beni, alienazione di beni non strumentali all'attività produttiva.

Reddito operativo = Margine operativo lordo - Ammortamenti - Accantonamenti.

Reddito operativo lordo = Reddito operativo + Ammortamenti + Canoni per beni mobili acquisiti in dipendenza di contratti di locazione finanziaria, ad esclusione dei canoni di leasing fiscalmente deducibili oltre il periodo di durata del contratto.

Ricavi = Ricavi di cui ai commi 1 (Lett. a) e b)) e 2 dell'art. 85 del TUIR + (Altri proventi considerati ricavi - Altri proventi considerati ricavi di cui alla lettera f) dell'art. 85, comma 1, del TUIR) + Rimanenze finali relative ad opere, forniture e servizi di durata ultrannuale - Esistenze iniziali relative ad opere, forniture e servizi di durata ultrannuale + Ulteriori componenti positivi per migliorare il profilo di affidabilità.

Risultato ordinario = Reddito operativo + Risultato della gestione finanziaria - Interessi e altri oneri finanziari + Incrementi di immobilizzazioni per lavori interni.

Tasso di occupazione a livello regionale

La variabile è la media, per tutte le unità locali compilate, dei singoli indicatori regionali.

Un'unità locale è compilata se il comune dell'unità locale è compilato.

Se non risulta compilata alcuna unità locale occorre far riferimento al comune del domicilio fiscale qualora presente.

Territorialità del commercio a livello comunale ¹⁸

La territorialità è applicata a livello comunale.

¹⁷Il primo socio è rideterminato in base alla durata dell'attività pari al numero di mesi dell'attività nel corso del periodo d'imposta diviso 12. La somma del numero soci non può essere inferiore a ("Numero di mesi di attività nel corso del periodo d'imposta" diviso 12).

¹⁸I criteri e le conclusioni dello studio sono riportati nell'apposito Decreto Ministeriale.



Gruppo 1 - Aree con livelli di benessere e scolarizzazione molto bassi ed attività economiche legate prevalentemente al commercio di tipo tradizionale;

Gruppo 2 - Aree con elevata dotazione di servizi commerciali specialmente tradizionali; livello di benessere medio;

Gruppo 3 - Aree ad alto livello di benessere, con un tessuto produttivo industriale e una rete commerciale prevalentemente tradizionale;

Gruppo 4 - Aree a basso livello di benessere, minor scolarizzazione e rete distributiva tradizionale;

Gruppo 5 - Aree con benessere molto elevato, in aree urbane e metropolitane fortemente terziarizzate e sviluppate, con una rete distributiva molto evoluta;

Gruppo 6 - Aree di medio-piccole dimensioni con una marcata presenza di grandi superfici commerciali, con alto livello di benessere e un sistema economico-produttivo evoluto;

Gruppo 7 - Aree con livello medio di benessere, con un sistema produttivo prevalentemente industriale e con una rete distributiva poco modernizzata.

Il valore del gruppo territoriale di riferimento è calcolato come rapporto tra il numero delle unità locali compilate che appartengono al gruppo territoriale di riferimento e il numero totale delle unità locali compilate.

Una unità locale è compilata se è compilato il comune dell'unità locale.

Se non risulta compilata alcuna unità locale occorre far riferimento al comune del domicilio fiscale qualora presente.

Territorialità del livello dei canoni di locazione degli immobili definita su dati dell'Osservatorio sul Mercato Immobiliare (OMI) riferiti all'anno 2020¹⁹

La territorialità del livello dei canoni di locazione degli immobili differenzia il territorio nazionale sulla base dei valori delle locazioni degli immobili per comune. La variabile è la media, per tutte le unità locali compilate, dei singoli indicatori territoriali.

Un'unità locale è compilata se il comune dell'unità locale è compilato.

Se non risulta compilata alcuna unità locale occorre far riferimento al comune del domicilio fiscale qualora presente.

Territorialità del livello del reddito medio imponibile ai fini dell'addizionale IRPEF, a livello comunale definita su dati del Dipartimento delle Finanze riferiti ai periodi d'imposta 2018 e 2019²⁰

La territorialità del livello del reddito differenzia il territorio nazionale sulla base del livello del reddito per comune.

La variabile è la media, per tutte le unità locali compilate, dei singoli indicatori territoriali.


Un'unità locale è compilata se il comune dell'unità locale è compilato.

Se non risulta compilata alcuna unità locale occorre far riferimento al comune del domicilio fiscale qualora presente.

Valore aggiunto = Ricavi - [(Costo del venduto e per la produzione di servizi) + (Costo per servizi - Compensi corrisposti ai soci per l'attività di amministratore (società ed enti soggetti all'IRES)) + Costo per il godimento di beni di terzi (canoni di locazione finanziaria e non finanziaria, di noleggio, ecc.) + Spese per prestazioni rese da professionisti esterni + (Oneri diversi di gestione ed altre componenti negative - Utili spettanti agli associati in partecipazione con apporti di solo lavoro - Maggiorazioni fiscali - Componenti negativi derivanti da trasferimenti di azienda o di rami di azienda - Minusvalenze derivanti da operazioni di riconversione produttiva, ristrutturazione o ridimensionamento produttivo, espropri o nazionalizzazioni di beni, alienazione di beni non strumentali all'attività produttiva)].

¹⁹I criteri e le conclusioni dello studio sono riportati nell'apposito Decreto Ministeriale.

²⁰I criteri e le conclusioni dello studio sono riportati nell'apposito Decreto Ministeriale.



Valore dei beni strumentali = La variabile è rideterminata in base alla durata dell'attività pari al numero di mesi di attività nel corso del periodo di imposta diviso 12.

Valore dei beni strumentali mobili in proprietà, al netto dei beni di costo unitario non superiore a 516,46 euro = Valore dei beni strumentali - Valore relativo a beni acquisiti in dipendenza di contratti di locazione finanziaria - Spese per l'acquisto di beni strumentali mobili di costo unitario non superiore a 516,46 euro.




ALLEGATO 59

NOTA TECNICA E METODOLOGICA

INDICE SINTETICO DI AFFIDABILITÀ FISCALE

CM05U

COMMERCIO AL DETTAGLIO DI ABBIGLIAMENTO,
CALZATURE, PELLETTERIE ED ACCESSORI



APPLICAZIONE DELL'ISA

L'indice sintetico di affidabilità fiscale (ISA) esprime un giudizio di sintesi sull'affidabilità dei comportamenti fiscali del soggetto.

L'ISA è calcolato come media aritmetica di un insieme d'indicatori elementari e rappresenta il posizionamento del contribuente rispetto a tali indicatori attribuendo al soggetto un valore di sintesi, in scala da 1 a 10, dei singoli indicatori elementari: più basso sarà il valore dell'indice, minore sarà l'affidabilità fiscale del soggetto, più alto sarà il valore, più alta sarà l'attendibilità fiscale del soggetto.

I contribuenti interessati possono indicare ulteriori componenti positivi non risultanti dalle scritture contabili, che concorrono al calcolo degli indicatori elementari, per migliorare il proprio profilo di affidabilità fiscale.

Le attività economiche (ATECO 2007) oggetto dell'indice sintetico di affidabilità fiscale CM05U sono di seguito riportate:

- 47.71.10 - Commercio al dettaglio di confezioni per adulti
- 47.71.20 - Commercio al dettaglio di confezioni per bambini e neonati
- 47.71.30 - Commercio al dettaglio di biancheria personale, maglieria, camicie
- 47.71.50 - Commercio al dettaglio di cappelli, ombrelli, guanti e cravatte
- 47.72.10 - Commercio al dettaglio di calzature e accessori
- 47.72.20 - Commercio al dettaglio di articoli di pelletteria e da viaggio

I criteri generali seguiti per la costruzione dell'indice sintetico di affidabilità fiscale CM05U sono riportati nell'**Allegato 89**.

Di seguito sono rappresentate le modalità di calcolo dell'indice sintetico di affidabilità fiscale CM05U per l'applicazione al singolo contribuente dal periodo di imposta 2021.



MODELLI DI BUSINESS

Ai fini della definizione degli indicatori elementari, i contribuenti interessati all'applicazione dell'ISA CM05U sono classificati in gruppi omogenei che presentano al loro interno caratteristiche il più possibile simili in termini di modalità di operare sul mercato in base al "Modello di Business" (MoB) adottato.

I modelli di business rappresentano la struttura della catena del valore alla base del processo di produzione del bene o del servizio e sono espressione delle differenze fondamentali che derivano dalle diverse articolazioni organizzative con cui tale processo viene effettuato o da specifiche competenze.

Per l'ISA CM05U i MoB individuati sono i seguenti (la numerosità indicata è riferita alle imprese della base dati di costruzione, p.i. 2019):

- **MoB 1 - Negozi con assortimento prevalente di abbigliamento** (Numerosità: 9.533). La gamma di prodotti offerti è rappresentata in genere da abbigliamento: esterno (per donna e/o uomo), da bambino, camicie e/o maglie (per donna e/o uomo) e cravatte;
- **MoB 2 - Negozi generalmente organizzati in franchising e/o affiliati con un assortimento ampio** (Numerosità:1.756). L'assortimento è composto in genere da: abbigliamento esterno (per donna e/o uomo), abbigliamento bambino, camicie e/o maglie (per donna e/o uomo), cravatte, calzature (per donna, uomo e/o bambino), pelletteria, accessori e/o valigeria, intimo e/o abbigliamento mare (per donna e/o uomo) e calzetteria;
- **MoB 3 - Negozi con assortimento prevalente di calzature, pelletteria, accessori e/o valigeria** (Numerosità: 3.936);
- **MoB 4 - Negozi che presentano un assortimento generalmente ampio** (Numerosità: 12.806). L'assortimento è composto in genere da: abbigliamento esterno (per donna e/o uomo), abbigliamento bambino, camicie e/o maglie (per donna e/o uomo), cravatte, calzature (per donna, uomo e/o bambino), pelletteria, accessori e/o valigeria, intimo e/o abbigliamento mare (per donna e/o uomo) e calzetteria;
- **MoB 5 - Negozi con assortimento prevalente di abiti da sposa** (Numerosità: 853). L'offerta è integrata solitamente da abbigliamento e talvolta da calzature. La fascia qualitativa dei prodotti è, generalmente, quella fine-lusso;
- **MoB 6 - Negozi che presentano prevalentemente un assortimento di abbigliamento e calzature, pelletteria, accessori e/o valigeria in genere di fascia fine - lusso** (Numerosità: 4.131); La gamma di prodotti offerti è rappresentata perlopiù da: abbigliamento esterno (per donna e/o uomo), abbigliamento bambino, camicie e/o maglie (per donna e/o uomo), cravatte, calzature (per donna, uomo e/o bambino), pelletteria, accessori e/o valigeria;



- **MoB 7 - Negozi che vendono in genere abbigliamento di fascia fine - lusso** (Numerosità: 4.853). La gamma di prodotti offerti è rappresentata in genere da abbigliamento: esterno (per donna e/o uomo), da bambino, camicie e/o maglie (per donna e/o uomo) e cravatte;
- **MoB 8 - Negozi che presentano prevalentemente un assortimento di abbigliamento e intimo, abbigliamento mare e/o calzetteria in genere di fascia fine - lusso** (Numerosità: 1.784). La gamma di prodotti offerti è rappresentata perlopiù da: abbigliamento esterno (per donna e/o uomo), abbigliamento bambino, camicie e/o maglie (per donna e/o uomo), cravatte, intimo e/o abbigliamento mare (per donna e/o uomo) e calzetteria;
- **MoB 9 - Negozi generalmente organizzati in franchising e/o affiliati con assortimento di abbigliamento** (Numerosità: 1.593). La gamma di prodotti offerti è rappresentata in genere da abbigliamento: esterno (per donna e/o uomo), da bambino, camicie e/o maglie (per donna e/o uomo) e cravatte;
- **MoB 10 - Negozi che vendono prevalentemente intimo, abbigliamento mare e/o calzetteria** (Numerosità: 885);
- **MoB 11 - Negozi che vendono prevalentemente calzature, pelletteria, accessori e/o valigeria in genere di fascia fine - lusso** (Numerosità: 1.043).

Per la descrizione degli elementi che permettono l'assegnazione del contribuente ai MoB si rimanda al **Sub Allegato 59.A**.



INDICATORI ELEMENTARI

Gli indicatori elementari utilizzati ai fini del calcolo dell'indice sintetico di affidabilità fiscale per l'ISA CM05U sono differenziati **in due gruppi**:

1. **Indicatori elementari di affidabilità.** Tali indicatori individuano l'attendibilità di relazioni e rapporti tra grandezze di natura contabile e strutturale, tipici del settore e/o del modello organizzativo di riferimento, all'interno di specifici intervalli di valori su una scala da 1 a 10.

A questo gruppo appartengono gli indicatori elementari:

- Ricavi per addetto;
- Valore aggiunto per addetto;
- Reddito per addetto;
- Durata e decumulo delle scorte.

2. **Indicatori elementari di anomalia.** Tali indicatori segnalano la presenza di profili contabili e/o gestionali atipici rispetto al settore e/o al modello organizzativo di riferimento o evidenziano incongruenze riconducibili ad ingiustificati disallineamenti tra le informazioni dichiarate nei modelli di rilevazione dei dati per l'applicazione degli ISA, ovvero tra queste e le informazioni presenti nei modelli dichiarativi e/o in altre banche dati, con riferimento a diverse annualità d'imposta. Gli indicatori partecipano al calcolo dell'indice sintetico di affidabilità fiscale soltanto quando l'anomalia è presente; trattandosi di indicatori riferibili unicamente ad anomalie, il relativo punteggio di affidabilità fiscale viene misurato o con una scala da 1 a 5 o con il valore 1 che evidenzia la presenza di una grave anomalia.

A questo gruppo appartengono gli indicatori elementari suddivisi nelle successive sezioni:

Gestione caratteristica:

- Costo del venduto e per la produzione di servizi negativo o nullo;
- Corrispondenza delle esistenze di prodotti finiti, materie prime e merci con le relative rimanenze;
- Corrispondenza delle esistenze di opere e servizi di durata ultrannuale con le relative rimanenze;
- Copertura delle spese per dipendente;
- Analisi dell'apporto di lavoro delle figure non dipendenti;
- Assenza del numero di associati in partecipazione in presenza dei relativi utili;
- Incidenza dei costi residuali di gestione;



- Margine operativo lordo negativo.

Gestione dei beni strumentali:

- Incidenza degli ammortamenti;
- Incidenza dei costi per beni mobili acquisiti in dipendenza di contratti per locazione finanziaria.

Redditività:

- Reddito operativo negativo;
- Risultato ordinario negativo.

Gestione extra-caratteristica:

- Incidenza degli accantonamenti;
- Incidenza degli oneri finanziari netti sul reddito operativo lordo.

Attività non inerenti:

- Prodotti merceologici venduti: Confezioni in pelle > 50% dei ricavi;
- Altri dati: Ricavi derivanti dalla vendita per via telematica (Internet) > 50% dei ricavi.

Le formule delle variabili e degli indicatori sono riportate nel **Sub Allegato 59.D**.



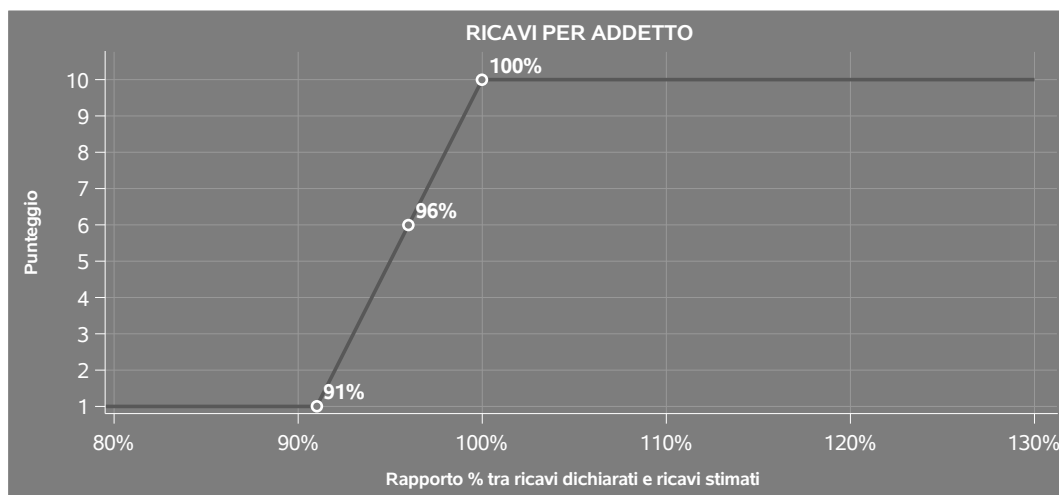
INDICATORI ELEMENTARI DI AFFIDABILITÀ

RICAVI PER ADDETTO

L'indicatore misura l'affidabilità dell'ammontare di ricavi che un'impresa consegue attraverso il processo produttivo con riferimento al contributo di ciascun addetto.

L'indicatore è calcolato come rapporto tra i ricavi dichiarati per addetto e i ricavi per addetto stimati.

A tale indicatore viene associato un punteggio che varia su una scala da 1 a 10. Quando i ricavi dichiarati sono maggiori o uguali rispetto a quelli stimati, ovvero il rapporto tra i ricavi dichiarati e i ricavi stimati presenta un valore pari o superiore ad 1, il punteggio assume valore 10; quando il citato rapporto presenta un valore pari o inferiore alla corrispondente soglia minima di riferimento¹, il punteggio assume valore 1; quando tale rapporto presenta un valore compreso nell'intervallo tra la soglia minima e massima di riferimento, il punteggio è modulato² fra 1 e 10. Nel seguente grafico, per semplicità di rappresentazione, i valori sono rappresentati in forma percentuale approssimata all'intero.



I ricavi stimati sono determinati sulla base di una funzione di regressione dei "Ricavi per addetto" i cui coefficienti e la relativa interpretazione sono riportati nel **Sub Allegato 59.B**.

La stima dei "Ricavi per addetto" è personalizzata per singolo contribuente sulla base di uno specifico "coefficiente individuale", che misura le differenze nella produttività delle imprese (ad

¹La soglia minima di riferimento è pari a $\exp(-0,09700)$, ovvero l'esponenziale dell'errore standard (σ), con segno negativo, dei residui della funzione di stima dei ricavi per addetto.

²Punteggio = $1 + 9 \times \frac{[\text{indicatore} - \exp(-\sigma)]}{[1 - \exp(-\sigma)]}$



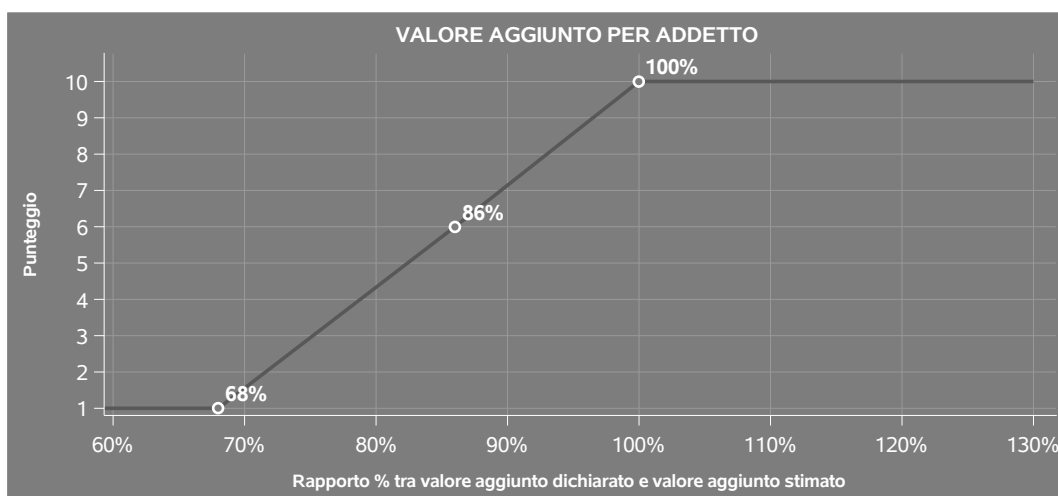
esempio, dovute a diverse abilità manageriali, potere di mercato, ecc.) e che risulta calcolato sulla base dei dati delle otto annualità di imposta precedenti relativi al medesimo contribuente. I criteri per la determinazione del coefficiente individuale sono riportati nell'**Allegato 90**.

VALORE AGGIUNTO PER ADDETTO

L'indicatore misura l'affidabilità del valore aggiunto creato con riferimento al contributo di ciascun addetto.

L'indicatore è calcolato come rapporto tra il valore aggiunto dichiarato per addetto e il valore aggiunto per addetto stimato.


A tale indicatore viene associato un punteggio che varia su una scala da 1 a 10. Quando il valore aggiunto dichiarato è maggiore o uguale rispetto a quello stimato, ovvero il rapporto tra il valore aggiunto dichiarato e il valore aggiunto stimato presenta un valore pari o superiore ad 1, il punteggio assume valore 10; quando il citato rapporto presenta un valore pari o inferiore alla corrispondente soglia minima di riferimento³, il punteggio assume valore 1; quando tale rapporto presenta un valore compreso nell'intervallo tra la soglia minima e massima di riferimento, il punteggio è modulato⁴ fra 1 e 10. Nel seguente grafico, per semplicità di rappresentazione, i valori sono rappresentati in forma percentuale approssimata all'intero.



Il valore aggiunto stimato è determinato sulla base di una funzione di regressione del "Valore aggiunto per addetto" i cui coefficienti e la relativa interpretazione sono riportati nel **Sub Allegato 59.C**.

³La soglia minima di riferimento è pari a $\exp(-0,38183)$, ovvero l'esponenziale dell'errore standard (σ), con segno negativo, dei residui della funzione di stima del valore aggiunto per addetto.

⁴Punteggio = $1+9 \times \frac{[\text{indicatore} - \exp(-\sigma)]}{[1 - \exp(-\sigma)]}$



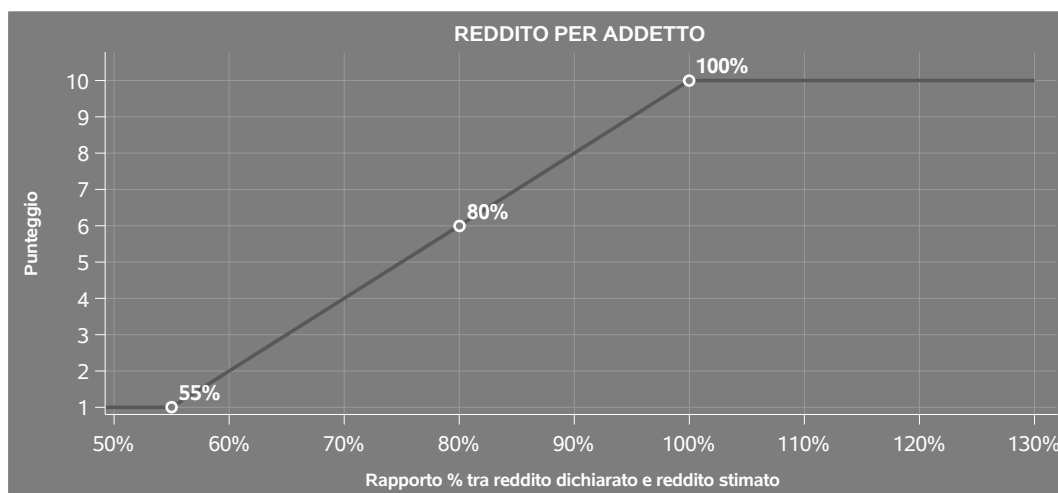
La stima del "Valore aggiunto per addetto" è personalizzata per singolo contribuente sulla base di uno specifico "coefficiente individuale", che misura le differenze nella produttività delle imprese (ad esempio, dovute a diverse abilità manageriali, potere di mercato, ecc.) e che risulta calcolato sulla base dei dati delle otto annualità di imposta precedenti relativi al medesimo contribuente. I criteri per la determinazione del coefficiente individuale sono riportati nell'**Allegato 90**.

REDDITO PER ADDETTO

L'indicatore misura l'affidabilità del reddito che un soggetto economico realizza in un determinato periodo di tempo con riferimento al contributo di ciascun addetto.

L'indicatore è calcolato come rapporto tra il reddito dichiarato per addetto e il reddito per addetto stimato.

A tale indicatore viene associato un punteggio che varia su una scala da 1 a 10. Quando il reddito dichiarato è maggiore o uguale rispetto a quello stimato ovvero il rapporto tra reddito dichiarato e reddito stimato presenta un valore pari o superiore ad 1, il punteggio assume valore 10; quando il citato rapporto presenta un valore pari o inferiore alla corrispondente soglia minima di riferimento⁵ o il reddito dichiarato è negativo, il punteggio assume valore 1; quando tale rapporto presenta un valore compreso nell'intervallo tra la soglia minima e massima di riferimento, il punteggio è modulato⁶ fra 1 e 10. Nel seguente grafico, per semplicità di rappresentazione, i valori sono rappresentati in forma percentuale approssimata all'intero.



⁵La soglia minima di riferimento è pari a $\exp(-0,59781)$, ovvero l'esponenziale della deviazione standard (σ), con segno negativo, del logaritmo del rapporto tra reddito per addetto dichiarato e reddito per addetto dichiarato più la differenza tra valore aggiunto per addetto stimato e dichiarato.

⁶Punteggio = $1 + 9 \times \frac{[\text{indicatore} - \exp(-\sigma)]}{[1 - \exp(-\sigma)]}$



Il reddito stimato è pari alla somma del reddito dichiarato e dell'eventuale maggior valore aggiunto stimato.

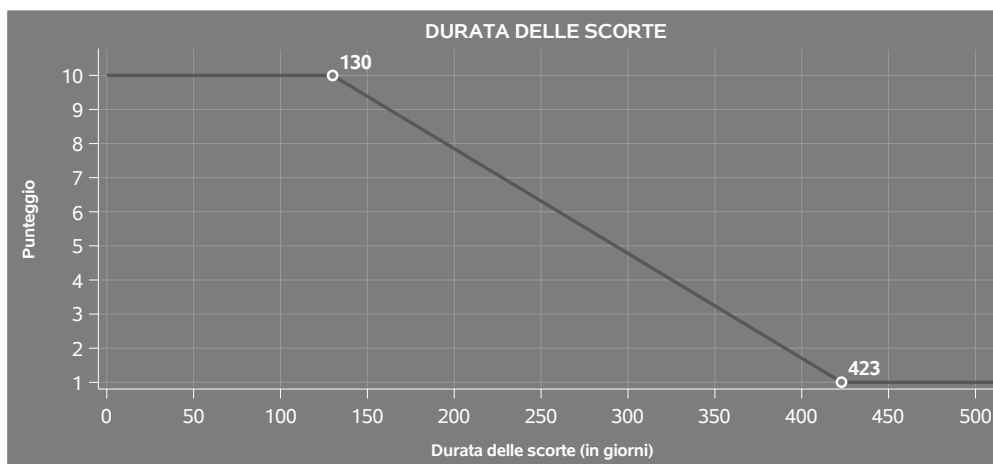
DURATA E DECUMULO DELLE SCORTE

L'indicatore "Durata e decumulo delle scorte" è un indicatore composito costituito dalla media semplice dei punteggi dei due indicatori elementari "Durata delle scorte" e "Decumulo delle scorte".

● DURATA DELLE SCORTE

L'indicatore misura i giorni di permanenza media delle scorte in magazzino.


A tale indicatore viene associato un punteggio che varia su una scala da 1 a 10. Quando la "Durata delle scorte" presenta un valore pari o inferiore alla soglia minima di riferimento, il punteggio assume valore 10; quando la durata delle scorte presenta un valore pari o superiore alla corrispondente soglia massima di riferimento, il punteggio assume valore 1; quando la durata delle scorte presenta un valore compreso nell'intervallo tra la soglia minima e massima di riferimento, il punteggio è modulato⁷ fra 1 e 10.



I dati riportati nel grafico sono riferiti al MoB 1.

Le soglie di riferimento (esprese in numero di giorni) sono differenziate per "Modello di Business" come di seguito riportato:

⁷Punteggio = $10 - 9x[(\text{indicatore} - \text{soglia minima}) / (\text{soglia massima} - \text{soglia minima})]$



	Modalità di distribuzione	Soglia minima	Soglia massima
MoB 1	Tutti i soggetti	130,00	423,00
MoB 2	Tutti i soggetti	53,00	358,00
MoB 3	Tutti i soggetti	139,00	517,00
MoB 4	Tutti i soggetti	126,00	472,00
MoB 5	Tutti i soggetti	258,00	699,00
MoB 6	Tutti i soggetti	160,00	570,00
MoB 7	Tutti i soggetti	142,00	538,00
MoB 8	Tutti i soggetti	185,00	588,00
MoB 9	Tutti i soggetti	52,00	354,00
MoB 10	Tutti i soggetti	157,00	547,00
MoB 11	Tutti i soggetti	154,00	527,00


Per ogni singolo soggetto, i valori soglia sono ottenuti come media, ponderata con le relative probabilità di appartenenza, dei valori di riferimento individuati per gruppo omogeneo.

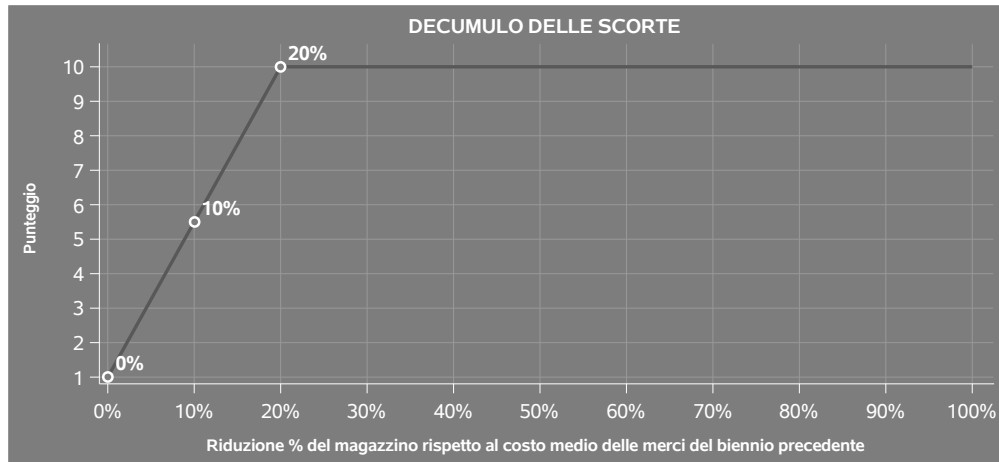
● DECUMULO DELLE SCORTE

L'indicatore di "Decumulo delle scorte" fornisce una misura dello smobilizzo delle giacenze di magazzino nel corso dell'anno.

A tale indicatore viene associato un punteggio che varia su una scala da 1 a 10. Quando il "Decumulo delle scorte" presenta un valore pari o inferiore alla soglia minima di riferimento, pari a **zero**, il punteggio assume valore 1; quando il "Decumulo delle scorte" presenta un valore pari o superiore alla corrispondente soglia massima di riferimento (**0,20**), il punteggio assume valore 10; quando il "Decumulo delle scorte" presenta un valore compreso nell'intervallo tra la soglia minima e massima di riferimento, il punteggio è modulato⁸ fra 1 e 10. Nel seguente grafico, per semplicità di rappresentazione, i valori sono rappresentati in forma percentuale.

⁸Punteggio = $1 + 9x(\text{indicatore}/0,20)$





L'indicatore di "Decumulo delle scorte" è **applicato** quando il suo punteggio è superiore al punteggio dell'indicatore "Durata delle scorte".

In caso di inapplicabilità dell'indicatore "Decumulo delle scorte", il punteggio dell'indicatore composito "Durata e decumulo delle scorte" sarà pari a quello del solo indicatore "Durata delle scorte".



INDICATORI ELEMENTARI DI ANOMALIA

GESTIONE CARATTERISTICA

COSTO DEL VENDUTO E PER LA PRODUZIONE DI SERVIZI NEGATIVO O NULLO

L'indicatore evidenzia situazioni di anomalia relative al costo del venduto e per la produzione di servizi.

Nel caso in cui tale costo sia negativo o nullo, l'indicatore è **applicato** e il relativo punteggio assume valore 1.

CORRISPONDENZA DELLE ESISTENZE DI PRODOTTI FINITI, MATERIE PRIME E MERCI CON LE RELATIVE RIMANENZE

L'indicatore monitora la corrispondenza tra il valore delle "Esistenze iniziali relative a merci, prodotti finiti, materie prime e sussidiarie, semilavorati e ai servizi non di durata ultrannuale", comprensive di quelle relative a prodotti soggetti ad aggio o ricavo fisso, e le relative rimanenze finali dichiarate per il periodo di imposta precedente.

Nel caso in cui la differenza, in valore assoluto, tra i due importi sia superiore a 100 euro più il 5% delle rimanenze finali dell'anno precedente, l'indicatore è **applicato** e il relativo punteggio assume valore 1.


L'indicatore è **applicabile** solo se per il periodo di imposta precedente il contribuente ha applicato gli indici sintetici di affidabilità fiscale per una attività di impresa.

CORRISPONDENZA DELLE ESISTENZE DI OPERE E SERVIZI DI DURATA ULTRANNUALE CON LE RELATIVE RIMANENZE

L'indicatore monitora la corrispondenza tra il valore delle "Esistenze iniziali relative ad opere, forniture e servizi di durata ultrannuale" e le relative rimanenze finali dichiarate per il periodo di imposta precedente.

Nel caso in cui la differenza, in valore assoluto, tra i due importi sia superiore a 100 euro più il 5% delle rimanenze finali dell'anno precedente, l'indicatore è **applicato** e il relativo punteggio assume valore 1.

L'indicatore è **applicabile** solo se per il periodo di imposta precedente il contribuente ha applicato gli indici sintetici di affidabilità fiscale per una attività di impresa.



COPERTURA DELLE SPESE PER DIPENDENTE

L'indicatore verifica che l'impresa generi un valore aggiunto per addetto coerente con le spese per dipendente.

L'indicatore è **calcolato** come rapporto tra le spese per dipendente e il valore aggiunto per addetto⁹. Le spese per dipendente sono calcolate come rapporto tra le "Spese per lavoro dipendente e per altre prestazioni diverse da lavoro dipendente afferenti l'attività dell'impresa", al netto delle "Spese per prestazioni rese da professionisti esterni", delle "Spese per collaboratori coordinati e continuativi" e delle "Spese per compensi corrisposti ai soci per l'attività di amministratore (società di persone)", e il numero dipendenti.

Nel caso in cui il rapporto tra le spese per dipendente e il valore aggiunto per addetto assuma valori superiori all'unità l'indicatore è **applicato** e il relativo punteggio assume valore 1.

ANALISI DELL'APPORTO DI LAVORO DELLE FIGURE NON DIPENDENTI

L'indicatore monitora la corretta compilazione dell'apporto di lavoro delle figure non dipendenti.

A tal fine, per ciascuna figura di addetto non dipendente (collaboratori familiari, familiari diversi, associati in partecipazione, soci amministratori, soci non amministratori) e a seconda della natura giuridica dell'impresa di appartenenza, è stato definito un valore percentuale minimo di apporto di lavoro per addetto, differenziato per numero di addetti per figura di addetto non dipendente (si veda la tabella seguente).

Tale valore rappresenta la soglia minima di riferimento dell'apporto di lavoro delle figure non dipendenti.

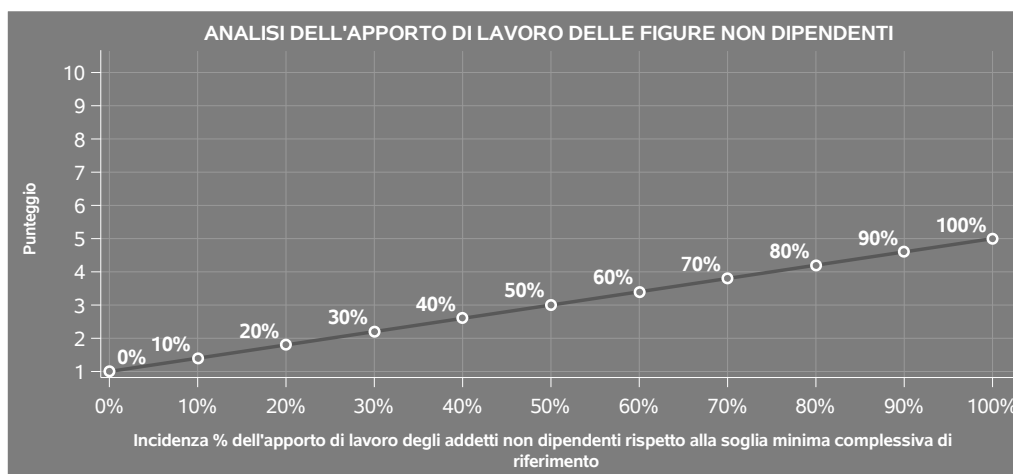
Soglia minima percentuale di apporto di lavoro per addetto delle figure non dipendenti

NATURA GIURIDICA	Numero addetti per figura	COLLABORATORI FAMILIARI	FAMILIARI DIVERSI	ASSOCIATI IN PARTECIPAZIONE	SOCI AMMINISTRATORI	SOCI NON AMMINISTRATORI
Persone fisiche	1	50	30	10		
	2	50	30	8		
	3	50	30	5		
	4	50	30	3		
	5	50	30	2		
	>5	50	30	1		
Società di persone	1		30	10	100	20
	2		30	8	75	15
	3		30	5	67	13
	4		30	3	63	13
	5		30	2	60	8
	>5		30	1	50	4
Società di capitali e enti non commerciali	1		30	10	50	10
	2		30	8	38	8
	3		30	5	33	5
	4		30	3	31	3
	5		30	2	28	2
	>5		30	1	16	1

⁹Quando il denominatore dell'indicatore "Copertura delle spese per dipendente" è non positivo, l'indicatore **non è applicato**.



Nel caso in cui la percentuale complessiva di apporto di lavoro degli addetti non dipendenti dichiarata sia inferiore alla soglia minima complessiva di riferimento, l'indicatore è **applicato** e il relativo punteggio¹⁰ assume un valore compreso tra 1 e 5, come da grafico successivo.



ASSENZA DEL NUMERO DI ASSOCIATI IN PARTECIPAZIONE IN PRESENZA DEI RELATIVI UTILI

L'indicatore evidenzia situazioni di anomalia nei casi di mancata dichiarazione dell'apporto di lavoro degli "Associati in partecipazione" in presenza degli "Utili spettanti agli associati in partecipazione con apporti di solo lavoro".

Nel caso in cui si verifichi tale anomalia, l'indicatore è **applicato** e il relativo punteggio assume valore 1.

INCIDENZA DEI COSTI RESIDUALI DI GESTIONE

L'indicatore verifica che le voci di costo relative agli oneri diversi di gestione e alle altre componenti negative costituiscano una plausibile componente residuale di costo.

L'indicatore è **calcolato** come rapporto percentuale tra i costi residuali di gestione e i costi totali.

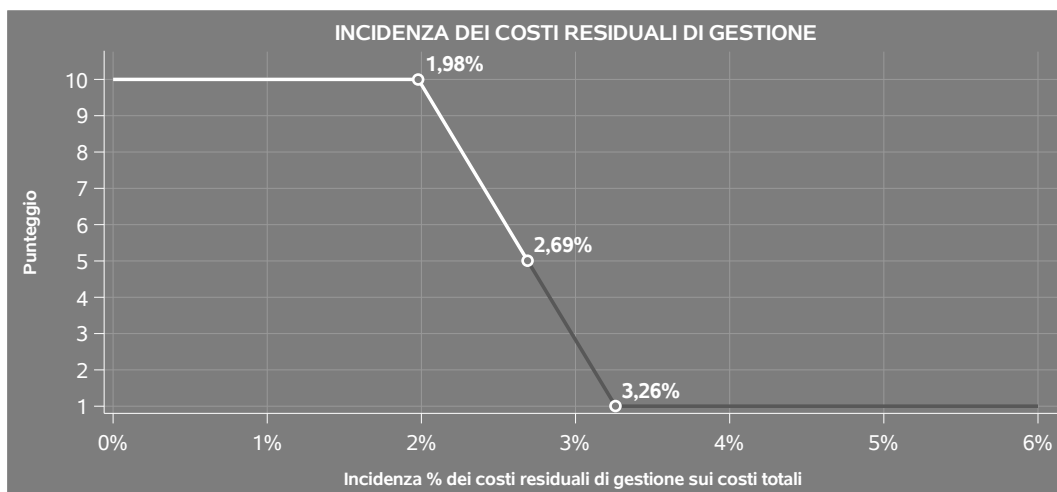
Qualora i costi totali siano uguali a zero, l'indicatore non è **applicabile**.

All'indicatore "Incidenza dei costi residuali di gestione" viene associato un punteggio che varia su una scala da 1 a 10. Quando l'indicatore presenta un valore pari o inferiore alla corrispondente soglia minima di riferimento, il punteggio assume valore 10; quando l'indicatore presenta un valore pari o superiore alla corrispondente soglia massima di riferimento, il punteggio assume valore 1; quando

¹⁰Punteggio = 1+4 x(apporto di lavoro degli addetti non dipendenti/soglia minima complessiva di riferimento)



l'indicatore presenta un valore compreso nell'intervallo tra la soglia minima e massima di riferimento, il punteggio è modulato¹¹ fra 1 e 10.



L'indicatore è **applicato** quando il relativo punteggio è non superiore a 5.

MARGINE OPERATIVO LORDO NEGATIVO

L'indicatore evidenzia situazioni di anomalia relative al margine operativo lordo.

Nel caso in cui detto margine sia negativo e il valore aggiunto sia positivo, l'indicatore è **applicato** e il relativo punteggio assume valore 1.

GESTIONE DEI BENI STRUMENTALI


INCIDENZA DEGLI AMMORTAMENTI

L'indicatore verifica la coerenza tra ammortamenti per beni mobili strumentali e relativo valore.

L'indicatore è **calcolato** come rapporto percentuale tra gli ammortamenti per beni mobili strumentali, al netto dei beni di costo unitario non superiore a 516,46 euro e il valore dei beni strumentali mobili in proprietà, al netto dei beni di costo unitario non superiore a 516,46 euro, parametrato alla quota di mesi di attività nel corso del periodo di imposta (numero di mesi di attività nel corso del periodo di imposta / 12).

Nel caso in cui il valore dell'indicatore sia superiore al valore della soglia massima di riferimento

¹¹Punteggio = $10 - 9 \times \frac{(\text{indicatore} - \text{soglia minima})}{(\text{soglia massima} - \text{soglia minima})}$



(25%), l'indicatore è **applicato** e il relativo punteggio assume valore 1.

Qualora l'importo degli ammortamenti per beni mobili strumentali, al netto dei beni di costo unitario non superiore a 516,46 euro, sia positivo e il valore dei beni strumentali mobili in proprietà, al netto dei beni di costo unitario non superiore a 516,46 euro, sia pari a zero, l'indicatore è **applicato** e il relativo punteggio assume valore 1.

INCIDENZA DEI COSTI PER BENI MOBILI ACQUISITI IN DIPENDENZA DI CONTRATTI PER LOCAZIONE FINANZIARIA

L'indicatore verifica la coerenza tra canoni di leasing e valore dei relativi beni strumentali acquisiti in leasing.

L'indicatore è **calcolato** come rapporto percentuale tra i "Canoni per beni mobili acquisiti in dipendenza di contratti di locazione finanziaria, ad esclusione dei canoni di leasing fiscalmente deducibili oltre il periodo di durata del contratto", e il "Valore dei beni strumentali mobili relativo a beni acquisiti in dipendenza di contratti di locazione finanziaria", parametrato alla quota di mesi di attività nel corso del periodo di imposta (numero di mesi di attività nel corso del periodo di imposta/12).

Nel caso in cui il valore dell'indicatore sia superiore al valore della soglia massima di riferimento (55%), l'indicatore è **applicato** e il relativo punteggio assume valore 1.

Qualora i "Canoni per beni mobili acquisiti in dipendenza di contratti di locazione finanziaria, ad esclusione dei canoni di leasing fiscalmente deducibili oltre il periodo di durata del contratto", siano positivi e il "Valore dei beni strumentali mobili relativo a beni acquisiti in dipendenza di contratti di locazione finanziaria" sia pari a zero, l'indicatore è **applicato** e il relativo punteggio assume valore 1.

REDDITIVITÀ

REDDITO OPERATIVO NEGATIVO

L'indicatore intercetta le situazioni in cui il reddito operativo è minore di zero.

Qualora si verifichi questa condizione e il margine operativo lordo sia positivo, l'indicatore è **applicato** e il relativo punteggio assume valore 1.

RISULTATO ORDINARIO NEGATIVO

L'indicatore intercetta le situazioni in cui il risultato ordinario è minore di zero.

Qualora si verifichi questa condizione, l'indicatore è **applicato** e il relativo punteggio assume valore 1.



GESTIONE EXTRA-CARATTERISTICA

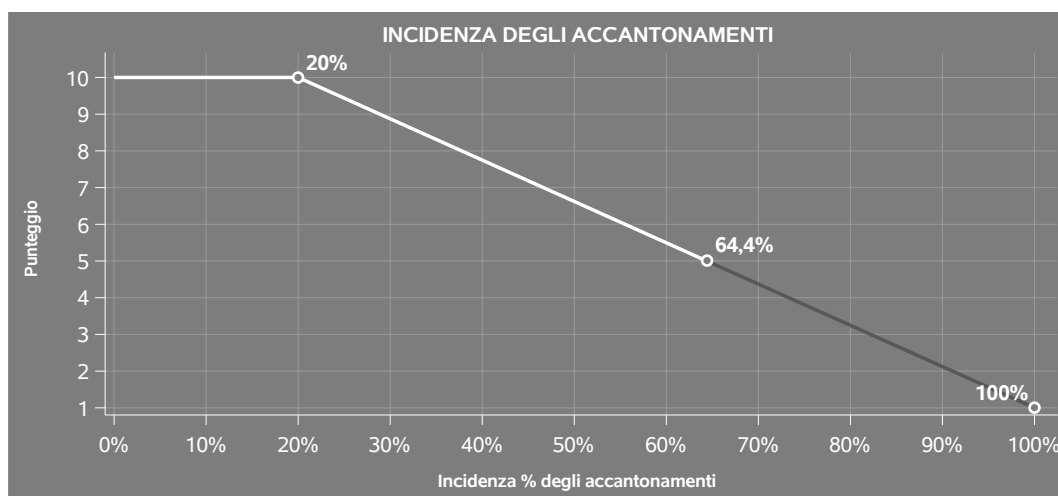
INCIDENZA DEGLI ACCANTONAMENTI

L'indicatore verifica la plausibilità degli accantonamenti rispetto alla capacità dell'impresa di produrre reddito attraverso la propria gestione caratteristica.

L'indicatore è **calcolato** come rapporto percentuale tra gli "Accantonamenti" e il margine operativo lordo.

Qualora gli "Accantonamenti" siano uguali a zero, l'indicatore non è **applicabile**.


All'indicatore "Incidenza degli accantonamenti" viene associato un punteggio che varia su una scala da 1 a 10. Quando l'indicatore presenta un valore pari o inferiore alla corrispondente soglia minima di riferimento (**20%**), il punteggio assume valore 10; quando l'indicatore presenta un valore pari o superiore alla corrispondente soglia massima di riferimento (**100%**), il punteggio assume valore 1; quando l'indicatore presenta un valore compreso nell'intervallo tra la soglia minima e massima di riferimento, il punteggio è modulato¹² fra 1 e 10.



L'indicatore è **applicato** quando il relativo punteggio è non superiore a 5.

Qualora il margine operativo lordo sia non positivo, l'indicatore è **applicato** ed assume punteggio pari ad 1.

¹²Punteggio = 10 - 9 x [(indicatore - soglia minima)/(soglia massima - soglia minima)]



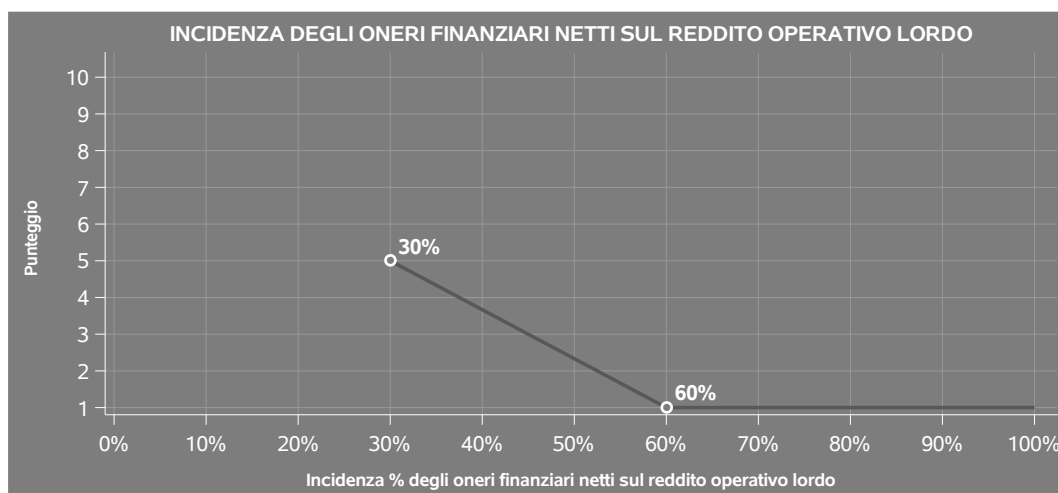
INCIDENZA DEGLI ONERI FINANZIARI NETTI SUL REDDITO OPERATIVO LORDO

L'indicatore verifica la plausibilità dell'indebitamento finanziario dell'impresa, permettendo di evidenziare eventuali squilibri tra la gestione operativa (comprensiva di ammortamenti e canoni per beni mobili acquisiti in dipendenza di contratti di locazione finanziaria) e la gestione finanziaria.

L'indicatore è **calcolato** come rapporto percentuale tra gli oneri finanziari netti e il reddito operativo lordo.

Qualora gli oneri finanziari netti siano non positivi, l'indicatore non è **applicabile**.

All'indicatore "Incidenza degli oneri finanziari netti sul reddito operativo lordo" viene associato un punteggio che varia su una scala da 1 a 5. Quando l'indicatore presenta un valore pari o superiore alla corrispondente soglia massima di riferimento (**60%**) il punteggio assume valore 1; quando l'indicatore presenta un valore superiore alla soglia minima (**30%**) e inferiore alla soglia massima di riferimento, il punteggio è modulato¹³ fra 1 e 5.



Qualora il reddito operativo lordo sia non positivo l'indicatore è **applicato** e assume punteggio pari ad 1.

In assenza di anomalia, l'indicatore non è applicato e il relativo punteggio di affidabilità non è calcolato.

¹³Punteggio = 5 - 4 x [(indicatore - soglia minima)/(soglia massima - soglia minima)]



ATTIVITÀ NON INERENTI

Gli indicatori di questa tipologia individuano situazioni in cui il contribuente svolge in prevalenza attività economiche non rientranti nell'ambito di applicazione dell'ISA di riferimento.

Di seguito sono riportate le attività non inerenti.

PRODOTTI MERCEOLOGICI VENDUTI: CONFEZIONI IN PELLE > 50% DEI RICAVI

Qualora il contribuente abbia indicato di derivare più del 50% dei ricavi dalla vendita di "Confezioni in pelle", l'indicatore è **applicato** e il punteggio è pari a 1.

ALTRI DATI: RICAVI DERIVANTI DALLA VENDITA PER VIA TELEMATICA (INTERNET) > 50% DEI RICAVI

Qualora il contribuente abbia indicato di derivare più del 50% dei ricavi da "Ricavi derivanti dalla vendita per via telematica (Internet)", l'indicatore è **applicato** e il punteggio è pari a 1.



SUB ALLEGATI

SUB ALLEGATO 59.A - ASSEGNAZIONE AI MOB

In fase di applicazione, per l'assegnazione dei contribuenti ai MoB viene utilizzata una combinazione di due tecniche statistiche di tipo multivariato (analisi fattoriali e modelli di mistura finita) che utilizza le seguenti variabili:

Analisi fattoriale	Nome variabile	Descrizione variabile
Funzione informativa	A_SOMMA_ABBIGLIAMENTO_P	Abbigliamento esterno
	A_SOMMA_CALZATURE_PELLET_P	Calzature, pelletteria, accessori e/o valigeria
	A_SOMMA_INTIMO_MARE_P	Intimo, abbigliamento mare e calzetteria
	MERCE_SPOSA_P	Prodotti merceologici venduti: Abiti da sposa
Ricavi ottenuti con leve di prezzo	FASCIA_LUSSO_P	Fascia qualitativa dell'offerta: Lusso
	FASCIA_FINE_P	Fascia qualitativa dell'offerta: Fine
Canale integrato/coordinato verticale	MODORG_FRANC_AFFIL_SN	Modalità organizzativa in franchising e/o affiliato
	MODACQ_FA_GACQ_PROD_P	Acquisto da e/o attraverso gruppi d'acquisto, unioni volontarie, consorzi, cooperative, franchisor e affilianti e acquisto diretto da produttori
	CST_GRUPACQ_FA_EURO	Costi addebitati da gruppi di acquisto, franchisor, affilianti

Sulla base di tali variabili, il contribuente viene assegnato ad uno o più MoB attraverso l'attribuzione di una probabilità di appartenenza, come descritto nell'**Allegato 89**.


Le matrici ed i vettori per il calcolo delle probabilità di appartenenza ai MoB sono riportati nell'**Allegato 91**.




SUB ALLEGATO 59.B - FUNZIONE "RICAVI PER ADDETTO"

Di seguito viene riportato l'elenco delle variabili e dei coefficienti della funzione di regressione "Ricavi per addetto", con la spiegazione dei coefficienti.

	VARIABILI		COEFFICIENTE	INTERPRETAZIONE DEL COEFFICIENTE STIMATO
INPUT PRODUTTIVI	Valore dei beni strumentali	(*)	0,022110537490993	Un aumento dell'1% della variabile determina un aumento dello 0,02% del Ricavo stimato
	Costo del venduto e per la produzione di servizi	(*)	0,66792921017343	Un aumento dell'1% della variabile determina un aumento dello 0,67% del Ricavo stimato
	Ammortamenti per beni mobili strumentali	(*)	0,022451229856627	Un aumento dell'1% della variabile determina un aumento dello 0,02% del Ricavo stimato
	Canoni relativi a beni mobili acquisiti in dipendenza di contratti di locazione finanziaria	(*)	0,017073745910073	Un aumento dell'1% della variabile determina un aumento dello 0,02% del Ricavo stimato
	Spese per lavoro dipendente al netto dei compensi corrisposti ai soci per l'attività di amministratore	(*)	0,07571746777681	Un aumento dell'1% della variabile determina un aumento dello 0,08% del Ricavo stimato




	VARIABILI		COEFFICIENTE	INTERPRETAZIONE DEL COEFFICIENTE STIMATO
	Costo per servizi al netto dei compensi corrisposti ai soci per l'attività di amministratore (società ed enti soggetti all'Ires) + Canoni per beni mobili acquisiti in dipendenza di contratti di locazione non finanziaria e di noleggio	(*)	0,123196804021316	Un aumento dell'1% della variabile determina un aumento dello 0,12% del Ricavo stimato
VARIABILI STRUTTURALI	Quota giornate Apprendisti		-0,019593651796182	Un apprendista presenta una produttività inferiore dell'1,96% in termini di Ricavo stimato
	Coefficiente di servizio commerciale		0,076710715455151	Un aumento dell'1% della variabile determina un aumento dello 0,08% del Ricavo stimato
	Totale locali per la vendita e l'esposizione interna della merce	(**)	0,051802589467433	Un aumento dell'1% della variabile determina un aumento dello 0,05% del Ricavo stimato
	Pensionato titolare della ditta individuale con numero di Addetti non superiore a due		-0,034460838298014	La condizione di Pensionato titolare della ditta individuale con numero di Addetti non superiore a due' determina una diminuzione del 3,45% del Ricavo stimato
MODELLI DI BUSINESS (MoB)	Probabilità di appartenenza al MoB 1 — Negozi con assortimento prevalente di abbigliamento		0,022990797004101	L'appartenenza al MoB determina un aumento del 2,30% del Ricavo stimato



VARIABILI		COEFFICIENTE	INTERPRETAZIONE DEL COEFFICIENTE STIMATO
Probabilità di appartenenza al MoB 2 — Negozi generalmente organizzati in franchising e/o affiliati con un assortimento ampio		0,050041065974305	L'appartenenza al MoB determina un aumento del 5,00% del Ricavo stimato
Probabilità di appartenenza al MoB 3 — Negozi con assortimento prevalente di calzature, pelletteria, accessori e/o valigeria		0,027001829228186	L'appartenenza al MoB determina un aumento del 2,70% del Ricavo stimato
Probabilità di appartenenza al MoB 4 — Negozi che presentano un assortimento generalmente ampio		0,021243163859566	L'appartenenza al MoB determina un aumento del 2,12% del Ricavo stimato
Probabilità di appartenenza al MoB 5 — Negozi con assortimento prevalente di abiti da sposa		0,036367469089332	L'appartenenza al MoB determina un aumento del 3,64% del Ricavo stimato
Probabilità di appartenenza al MoB 6 — Negozi che presentano prevalentemente un assortimento di abbigliamento e calzature, pelletteria, accessori e/o valigeria in genere di fascia fine — lusso		0,027178745418251	L'appartenenza al MoB determina un aumento del 2,72% del Ricavo stimato
Probabilità di appartenenza al MoB 7 — Negozi che vendono in genere abbigliamento di fascia fine — lusso		0,024181803495803	L'appartenenza al MoB determina un aumento del 2,42% del Ricavo stimato



	VARIABILI	COEFFICIENTE	INTERPRETAZIONE DEL COEFFICIENTE STIMATO
	Probabilità di appartenenza al MoB 8 — Negozi che presentano prevalentemente un assortimento di abbigliamento e intimo, abbigliamento mare e/o calzetteria in genere di fascia fine — lusso	0,014289801145774	L'appartenenza al MoB determina un aumento dell'1,43% del Ricavo stimato
	Probabilità di appartenenza al MoB 9 — Negozi generalmente organizzati in franchising e/o affiliati con assortimento di abbigliamento	0,050003246679347	L'appartenenza al MoB determina un aumento del 5,00% del Ricavo stimato
	Probabilità di appartenenza al MoB 11 — Negozi che vendono prevalentemente calzature, pelletteria, accessori e/o valigeria in genere di fascia fine — lusso	0,032808210457892	L'appartenenza al MoB determina un aumento del 3,28% del Ricavo stimato
VARIABILI TERRITORIALI	Territorialità del livello delle quotazioni immobiliari definita su dati dell'Osservatorio sul Mercato Immobiliare (OMI), a livello comunale	0,100255910226606	La localizzazione nei comuni a più alto livello secondo la territorialità considerata determina un aumento del 10,03% del Ricavo stimato
	Territorialità del commercio a livello comunale relativa ai gruppi 1 o 4	-0,022814935736224	L'appartenenza ai gruppi territoriali considerati determina una diminuzione del 2,28% del Ricavo stimato
	Territorialità del commercio a livello comunale relativa ai gruppi 3 o 5	0,01223613395384	L'appartenenza ai gruppi territoriali considerati determina un aumento dell'1,22% del Ricavo stimato



	VARIABILI		COEFFICIENTE	INTERPRETAZIONE DEL COEFFICIENTE STIMATO
	Territorialità del livello del reddito medio imponible ai fini dell'addizionale Irpef, a livello comunale		0,147103880026903	La localizzazione nei comuni a più alto livello secondo la territorialità considerata determina un aumento del 14,71% del Ricavo stimato
	Territorialità del livello dei canoni di locazione degli immobili definita su dati dell'Osservatorio sul Mercato Immobiliare (OMI), a livello comunale		0,156752645732068	La localizzazione nei comuni a più alto livello secondo la territorialità considerata determina un aumento del 15,68% del Ricavo stimato
MISURE DI CICLO DI SETTORE	Andamento della media dei ricavi del settore, distinto per Territorialità del commercio a livello comunale		0,115000006294591	Una diminuzione dell'1% della variabile di ciclo economico determina una flessione dello 0,12% del Ricavo stimato
ECONOMIE DI SCALA E/O SOSTITUZIONE	(Spese per lavoro dipendente al netto dei compensi corrisposti ai soci per l'attività di amministratore) x (Costo per servizi al netto dei compensi corrisposti ai soci per l'attività di amministratore (società ed enti soggetti all'Ires) + Canoni per beni mobili acquisiti in dipendenza di contratti di locazione non finanziaria e di noleggio)	(****)	-0,000541784489255	Un aumento dell'1% della variabile determina una diminuzione dello 0,001% del Ricavo stimato



VARIABILI	COEFFICIENTE	INTERPRETAZIONE DEL COEFFICIENTE STIMATO
(Valore dei beni strumentali) x (Costo per servizi al netto dei compensi corrisposti ai soci per l'attività di amministratore (società ed enti soggetti all'Ires) + Canoni per beni mobili acquisiti in dipendenza di contratti di locazione non finanziaria e di noleggio)	(***) -0,000434469930743	Un aumento dell'1% della variabile determina una diminuzione dello 0,0004% del Ricavo stimato
(Valore dei beni strumentali) x (Spese per lavoro dipendente al netto dei compensi corrisposti ai soci per l'attività di amministratore)	(***) -0,000207485152816	Un aumento dell'1% della variabile determina una diminuzione dello 0,0002% del Ricavo stimato
INTERCETTA Valore dell'intercetta del modello di stima	1,033726997645073	
Coefficiente di rivalutazione	1,007488212201566	
Coefficiente individuale Vedasi Allegato 90		

(*) Le variabili contabili (XC) sono utilizzate in stima come $LN[1 + XC / (N^{\circ} \text{addetti} \times 1.000)]$ o $LN[1 + \text{MIN}[XC / (N^{\circ} \text{addetti} \times 1.000), \text{quota valore in migliaia pro capite}]$


(**) Le variabili numeriche (XN) sono utilizzate in stima come $LN[1 + XN / (N^{\circ} \text{addetti})]$ o $LN[1 + \text{MIN}[XN / (N^{\circ} \text{addetti}), \text{quota valore pro capite}]$

(***) La variabile relativa al numero degli addetti è utilizzata in stima come $LN(1 + N^{\circ} \text{addetti})$

(****) Ciascuna variabile (XS) del prodotto è utilizzata in stima come $LN(1 + XS)$

Le variabili dipendenti sono utilizzate in stima come $LN[1 + YC / (N^{\circ} \text{addetti} \times 1.000)]$, dove: YC è uguale a Ricavi oppure Compensi oppure Valore aggiunto.


Le misure di ciclo settoriale relative al periodo di imposta di applicazione saranno pubblicate con apposito Decreto ai sensi dell'art. 9-bis comma 2 del DL 50 del 24 aprile 2017 convertito nella Legge n. 96 del 21 giugno 2017.




SUB ALLEGATO 59.C - FUNZIONE "VALORE AGGIUNTO PER ADDETTO"

Di seguito viene riportato l'elenco delle variabili e dei coefficienti della funzione di regressione "Valore aggiunto per addetto", con la spiegazione dei coefficienti.


	VARIABILI		COEFFICIENTE	INTERPRETAZIONE DEL COEFFICIENTE STIMATO
INPUT PRODUTTIVI	Valore dei beni strumentali	(*)	0,060686804726941	Un aumento dell'1% della variabile determina un aumento dello 0,06% del VA stimato
	Costo del venduto e per la produzione di servizi	(*)	0,246190046456165	Un aumento dell'1% della variabile determina un aumento dello 0,25% del VA stimato
	Ammortamenti per beni mobili strumentali	(*)	0,088596309416537	Un aumento dell'1% della variabile determina un aumento dello 0,09% del VA stimato
	Canoni relativi a beni mobili acquisiti in dipendenza di contratti di locazione finanziaria	(*)	-0,020050085100327	Un aumento dell'1% della variabile determina una diminuzione dello 0,02% del VA stimato
	Canoni relativi a beni immobili	(*)	-0,052545605370864	Un aumento dell'1% della variabile determina una diminuzione dello 0,05% del VA stimato
	Spese per lavoro dipendente al netto dei compensi corrisposti ai soci per l'attività di amministratore	(*)	0,269795538088093	Un aumento dell'1% della variabile determina un aumento dello 0,27% del VA stimato




VARIABILI	VARIABILI	COEFFICIENTE	INTERPRETAZIONE DEL COEFFICIENTE STIMATO
	Costo per servizi al netto dei compensi corrisposti ai soci per l'attività di amministratore (società ed enti soggetti all'Ires) + Canoni per beni mobili acquisiti in dipendenza di contratti di locazione non finanziaria e di noleggio	0,094834546886574	Un aumento dell'1% della variabile determina un aumento dello 0,09% del VA stimato
	Quota giornate Apprendisti	-0,047276827861563	Un apprendista presenta una produttività inferiore del 4,73% in termini di VA stimato
VARIABILI STRUTTURALI	Inizio dell'attività (vale 1 fino al secondo periodo di imposta successivo all'inizio attività)	-0,03382664326595	La condizione di 'Inizio dell'attività (vale 1 fino al secondo periodo di imposta successivo all'inizio attività)' determina una diminuzione del 3,38% del VA stimato
	Totale locali per la vendita e l'esposizione interna della merce	0,035114135272089	Un aumento dell'1% della variabile determina un aumento dello 0,04% del VA stimato
	Coefficiente di servizio commerciale	0,052314403805026	Un aumento dell'1% della variabile determina un aumento dello 0,05% del VA stimato
	Costi sostenuti, nel periodo d'imposta, per l'acquisto delle merci vendute a stock	-0,023939839750244	Un aumento dell'1% della variabile determina una diminuzione dello 0,02% del VA stimato
	Corrispettivi conseguiti con vendite promozionali	-0,002603393999124	Un aumento dell'1% della variabile determina una diminuzione dello 0,003% del VA stimato




	VARIABILI		COEFFICIENTE	INTERPRETAZIONE DEL COEFFICIENTE STIMATO
	Spese per servizio di adeguamento e modifica capi affidati a terzi	(*)	0,024829371877466	Un aumento dell'1% della variabile determina un aumento dello 0,02% del VA stimato
	Pensionato titolare della ditta individuale con numero di Addetti non superiore a due		-0,088866542780396	La condizione di 'Pensionato titolare della ditta individuale con numero di Addetti non superiore a due' determina una diminuzione dell'8,89% del VA stimato
MODELLI DI BUSINESS (MoB)	Probabilità di appartenenza al MoB 1 — Negozi con assortimento prevalente di abbigliamento		-0,078605115513791	L'appartenenza al MoB determina una diminuzione del 7,86% del VA stimato
	Probabilità di appartenenza al MoB 3 — Negozi con assortimento prevalente di calzature, pelletteria, accessori e/o valigeria		-0,029232841197273	L'appartenenza al MoB determina una diminuzione del 2,92% del VA stimato
	Probabilità di appartenenza al MoB 4 — Negozi che presentano un assortimento generalmente ampio		-0,036152687271016	L'appartenenza al MoB determina una diminuzione del 3,62% del VA stimato
	Probabilità di appartenenza al MoB 6 — Negozi che presentano prevalentemente un assortimento di abbigliamento e calzature, pelletteria, accessori e/o valigeria in genere di fascia fine — lusso		-0,03176155454122	L'appartenenza al MoB determina una diminuzione del 3,18% del VA stimato



	VARIABILI	COEFFICIENTE	INTERPRETAZIONE DEL COEFFICIENTE STIMATO
	Probabilità di appartenenza al MoB 7 — Negozi che vendono in genere abbigliamento di fascia fine — lusso	-0,056438215009287	L'appartenenza al MoB determina una diminuzione del 5,64% del VA stimato
	Probabilità di appartenenza al MoB 8 — Negozi che presentano prevalentemente un assortimento di abbigliamento e intimo, abbigliamento mare e/o calzetteria in genere di fascia fine — lusso	-0,040215292867906	L'appartenenza al MoB determina una diminuzione del 4,02% del VA stimato
	Probabilità di appartenenza al MoB 9 — Negozi generalmente organizzati in franchising e/o affiliati con assortimento di abbigliamento	-0,022901432000062	L'appartenenza al MoB determina una diminuzione del 2,29% del VA stimato
	Probabilità di appartenenza al MoB 10 — Negozi che vendono prevalentemente intimo, abbigliamento mare e/o calzetteria	-0,081035188014402	L'appartenenza al MoB determina una diminuzione dell'8,10% del VA stimato
VARIABILI TERRITORIALI	Territorialità del livello del reddito medio imponibile ai fini dell'addizionale Irpef, a livello comunale	0,357691993542981	La localizzazione nei comuni a più alto livello secondo la territorialità considerata determina un aumento del 35,77% del VA stimato
	Territorialità del livello dei canoni di locazione degli immobili definita su dati dell'Osservatorio sul Mercato Immobiliare (OMI), a livello comunale	0,248410994940336	La localizzazione nei comuni a più alto livello secondo la territorialità considerata determina un aumento del 24,84% del VA stimato



	VARIABILI		COEFFICIENTE	INTERPRETAZIONE DEL COEFFICIENTE STIMATO
	Territorialità dei Factory Outlet Center, a livello comunale		-0,01590618320944	La prossimità ad un Factory Outlet Center determina una flessione dell'1,59% del VA stimato
MISURE DI CICLO DI SETTORE	Andamento della media dei ricavi del settore, distinto per Territorialità del commercio a livello comunale		0,389963121671799	Una diminuzione dell'1% della variabile di ciclo economico determina una flessione dello 0,39% del VA stimato
	Tasso di occupazione a livello regionale		0,001429389325669	Una diminuzione di un punto della variabile determina una flessione dello 0,14% del VA stimato
ECONOMIE DI SCALA E/O SOSTITUZIONE	(Valore dei beni strumentali) x (Spese per lavoro dipendente al netto dei compensi corrisposti ai soci per l'attività di amministratore)	(***)	-0,001365160343931	Un aumento dell'1% della variabile determina una diminuzione dello 0,001% del VA stimato
	(Spese per lavoro dipendente al netto dei compensi corrisposti ai soci per l'attività di amministratore) x (Costo per servizi al netto dei compensi corrisposti ai soci per l'attività di amministratore (società ed enti soggetti all'IRES) + Canoni per beni mobili acquisiti in dipendenza di contratti di locazione non finanziaria e di noleggio)	(***)	-0,000660834751373	Un aumento dell'1% della variabile determina una diminuzione dello 0,001% del VA stimato
INTERCETTA	Valore dell'intercetta del modello di stima		0,500602333547121	



	VARIABILI		COEFFICIENTE	INTERPRETAZIONE DEL COEFFICIENTE STIMATO
Coefficiente di rivalutazione			1,068811248598222	
Coefficiente individuale	Vedasi Allegato 90			

(*) Le variabili contabili (XC) sono utilizzate in stima come $LN[1+XC/(N^{\circ}addetti \times 1.000)]$ o $LN[1+MIN]XC/(N^{\circ}addetti \times 1.000)$, quota valore in migliaia pro capite]]

(**) Le variabili numeriche (XN) sono utilizzate in stima come $LN[1+XN/(N^{\circ}addetti)]$ o $LN[1+MIN]XN/(N^{\circ}addetti)$, quota valore pro capite]]

(***) La variabile relativa al numero degli addetti è utilizzata in stima come $LN(1+N^{\circ}addetti)$

(****) Ciascuna variabile (XS) del prodotto è utilizzata in stima come $LN(1+XS)$

Le variabili dipendenti sono utilizzate in stima come $LN[1+YC/(N^{\circ}addetti \times 1.000)]$, dove: YC è uguale a Ricavi oppure Compensi oppure Valore aggiunto.

Le misure di ciclo settoriale relative al periodo di imposta di applicazione saranno pubblicate con apposito Decreto ai sensi dell'art. 9-bis comma 2 del DL 50 del 24 aprile 2017 convertito nella Legge n. 96 del 21 giugno 2017.



SUB ALLEGATO 59.D - FORMULE DELLE VARIABILI E DEGLI INDICATORI

Di seguito sono riportate le formule delle variabili e degli indicatori economico-contabili utilizzati nell'ISA CM05U:

Abbigliamento esterno = Prodotti merceologici venduti: Abbigliamento esterno uomo + Prodotti merceologici venduti: Abbigliamento esterno donna + Prodotti merceologici venduti: Abbigliamento bambino + Prodotti merceologici venduti: Camicie e/o maglie uomo + Prodotti merceologici venduti: Camicie e/o maglie donna + Prodotti merceologici venduti: Cravatte.

Acquisto da e/o attraverso gruppi d'acquisto, unioni volontarie, consorzi, cooperative, franchisor e affilianti e acquisto diretto da produttori = (Modalità di acquisto: Acquisto da e/o attraverso gruppi d'acquisto, unioni volontarie, consorzi, cooperative, franchisor e affilianti + Modalità di acquisto: Acquisto diretto da produttori) se Modalità organizzativa: In franchising è maggiore di zero o se Modalità organizzativa: Affiliato è maggiore di zero; altrimenti assume valore pari a zero.

Addetti¹⁴ (**ditte individuali**) = Titolare + Numero dipendenti + Numero collaboratori coordinati e continuativi che prestano attività prevalentemente nell'impresa + Numero collaboratori dell'impresa familiare e coniuge dell'azienda coniugale + Numero familiari diversi che prestano attività nell'impresa + Numero associati in partecipazione.

Addetti (società) = Numero dipendenti + Numero collaboratori coordinati e continuativi che prestano attività prevalentemente nell'impresa + Numero familiari diversi che prestano attività nell'impresa + Numero associati in partecipazione + Numero soci amministratori + Numero soci non amministratori + Numero amministratori non soci.

Ammortamenti per beni mobili strumentali, al netto dei beni di costo unitario non superiore a 516,46 euro = Ammortamenti per beni mobili strumentali - Spese per l'acquisto di beni strumentali mobili di costo unitario non superiore a 516,46 euro.

Andamento della media dei ricavi del settore, distinto per Territorialità del commercio

Tale indicatore è differenziato per gruppo della Territorialità del commercio¹⁵ a livello comunale.

La variabile è la media ponderata, per tutte le unità locali compilate, dei singoli indicatori territoriali, con pesi dati dalla variabile "Percentuale dei corrispettivi relativi al punto vendita". Nel caso in cui la somma della "Percentuale dei corrispettivi relativi al punto vendita" per tutte le unità locali compilate è diversa da 100, la variabile è la media, per tutte le unità locali compilate, dei singoli indicatori territoriali.


Un'unità locale è compilata se il comune dell'unità locale è compilato.

Se non risulta compilata alcuna unità locale occorre far riferimento al comune del domicilio fiscale qualora presente.

¹⁴Il titolare è pari a uno. Il numero collaboratori dell'impresa familiare e coniuge dell'azienda coniugale, il numero familiari diversi che prestano attività nell'impresa, il numero associati in partecipazione, il numero soci amministratori e il numero soci non amministratori sono pari alla relativa percentuale di lavoro prestato diviso 100. Il numero collaboratori coordinati e continuativi che prestano attività prevalentemente nell'impresa, il numero amministratori non soci e il titolare sono rideterminati in base alla durata dell'attività pari al numero di mesi di attività nel corso del periodo di imposta diviso 12.

Il numero addetti non può essere inferiore a ("Numero di mesi di attività nel corso del periodo di imposta" diviso 12).

¹⁵I criteri e le conclusioni dello studio sono riportati nell'apposito Decreto Ministeriale.



Calzature, pelletteria, accessori e/o valigeria = Prodotti merceologici venduti: Pelletteria, accessori e/o valigeria + Prodotti merceologici venduti: Calzature uomo + Prodotti merceologici venduti: Calzature donna + Prodotti merceologici venduti: Calzature bambino.

Coefficiente di servizio commerciale = Addetti / Totale locali per la vendita e l'esposizione interna della merce.

Costi addebitati da gruppi di acquisto, franchisor, affilianti = (Altri dati: Costi e spese addebitati da gruppi d'acquisto, unioni volontarie, consorzi, cooperative, franchisor, affilianti per voci diverse dall'acquisto delle merci) se Modalità organizzativa: In franchising è maggiore di zero o se Modalità organizzativa: Affiliato è maggiore di zero; altrimenti assume valore pari a zero.

Costi produttivi = Costo del venduto e per la produzione di servizi + Costo per servizi - Compensi corrisposti ai soci per l'attività di amministratore (società ed enti soggetti all'IRES) + Canoni per beni mobili acquisiti in dipendenza di contratti di locazione non finanziaria e di noleggio + Spese per lavoro dipendente e per altre prestazioni diverse da lavoro dipendente afferenti l'attività dell'impresa - Compensi corrisposti ai soci per l'attività di amministratore (società di persone).

Costi residuali di gestione = Oneri diversi di gestione ed altre componenti negative - Perdite su crediti - Utili spettanti agli associati in partecipazione con apporti di solo lavoro - Maggiorazioni fiscali - Componenti negativi derivanti da trasferimenti di azienda o di rami di azienda - Minusvalenze derivanti da operazioni di riconversione produttiva, ristrutturazione o ridimensionamento produttivo, espropri o nazionalizzazioni di beni, alienazione di beni non strumentali all'attività produttiva - Quote di accantonamento annuale al TFR per forme pensionistiche complementari e somme erogate agli iscritti ai fondi di previdenza del personale dipendente - Oneri per imposte e tasse.


Costi totali = Costi produttivi + Oneri diversi di gestione ed altre componenti negative - Perdite su crediti - Utili spettanti agli associati in partecipazione con apporti di solo lavoro - Maggiorazioni fiscali - Componenti negativi derivanti da trasferimenti di azienda o di rami di azienda - Minusvalenze derivanti da operazioni di riconversione produttiva, ristrutturazione o ridimensionamento produttivo, espropri o nazionalizzazioni di beni, alienazione di beni non strumentali all'attività produttiva - Quote di accantonamento annuale al TFR per forme pensionistiche complementari e somme erogate agli iscritti ai fondi di previdenza del personale dipendente - Oneri per imposte e tasse.

Costo del venduto e per la produzione di servizi¹⁶ = [Esistenze iniziali relative a merci, prodotti finiti, materie prime e sussidiarie, semilavorati e ai servizi non di durata ultrannuale + Costi per l'acquisto di materie prime, sussidiarie, semilavorati e merci e per la produzione di servizi - Beni distrutti o sottratti relativi a materie prime, sussidiarie, semilavorati, merci e prodotti finiti] - Rimanenze finali relative a merci, prodotti finiti, materie prime e sussidiarie, semilavorati e ai servizi non di durata ultrannuale.

Decumulo delle scorte¹⁷ = [(Esistenze iniziali relative a merci, prodotti finiti, materie prime e sussidiarie, semilavorati e ai servizi non di durata ultrannuale - Rimanenze finali relative a merci, prodotti finiti, materie prime e sussidiarie,

¹⁶ Ad esclusione dell'utilizzo nell'ambito dell'indicatore elementare di anomalia relativo al "costo del venduto e per la produzione di servizi", se la variabile è minore di zero, viene posta uguale a zero.

¹⁷ Quando il denominatore dell'indicatore "Decumulo delle scorte" è nullo, l'indicatore non è applicato.



semilavorati e ai servizi non di durata ultrannuale)]/[(Costi per l'acquisto di materie prime, sussidiarie, semilavorati e merci e per la produzione di servizi relativi al periodo di imposta precedente (per gli ISA con trattamento ad aggio è neutralizzata la componente ad aggio o ricavo fisso) + Costi per l'acquisto di materie prime, sussidiarie, semilavorati e merci e per la produzione di servizi relativi a due periodi di imposta precedenti (per gli ISA con trattamento ad aggio è neutralizzata la componente ad aggio o ricavo fisso)]/2].

Durata delle scorte = [(Esistenze iniziali relative a merci, prodotti finiti, materie prime e sussidiarie, semilavorati e ai servizi non di durata ultrannuale + Rimanenze finali relative a merci, prodotti finiti, materie prime e sussidiarie, semilavorati e ai servizi non di durata ultrannuale)/2]×365/(Costo del venduto e per la produzione di servizi).

Intimo, abbigliamento mare e calzetteria = Prodotti merceologici venduti: Intimo e/o abbigliamento mare uomo + Prodotti merceologici venduti: Intimo e/o abbigliamento mare donna + Prodotti merceologici venduti: Calzetteria.

Margine operativo lordo = Valore aggiunto - (Spese per lavoro dipendente e per altre prestazioni diverse da lavoro dipendente afferenti l'attività dell'impresa - Spese per prestazioni rese da professionisti esterni - Compensi corrisposti ai soci per l'attività di amministratore (società di persone)).

Modalità organizzativa in franchising e/o affiliato = 1 se Modalità organizzativa: In franchising è maggiore di zero o se Modalità organizzativa: Affiliato è maggiore di zero; altrimenti assume valore pari a zero.

Numero dipendenti = (Numero delle giornate retribuite - Numero delle giornate di sospensione, C.I.G. e simili del personale dipendente) diviso 312.

Oneri finanziari netti = Interessi e altri oneri finanziari - Risultato della gestione finanziaria.

Quota giornate Apprendisti = (Numero giornate retribuite apprendisti/(Addetti x 312)).

Reddito = Risultato ordinario + Altri proventi considerati ricavi di cui alla lettera f) dell'art. 85, comma 1, del TUIR + Altri proventi e componenti positivi - Oneri diversi di gestione ed altre componenti negative di cui componenti negativi derivanti da trasferimenti di azienda o di rami di azienda - Oneri diversi di gestione ed altre componenti negative di cui minusvalenze derivanti da operazioni di riconversione produttiva, ristrutturazione o ridimensionamento produttivo, espropri o nazionalizzazioni di beni, alienazione di beni non strumentali all'attività produttiva.

Reddito operativo = Margine operativo lordo - Ammortamenti - Accantonamenti.

Reddito operativo lordo = Reddito operativo + Ammortamenti + Canoni per beni mobili acquisiti in dipendenza di contratti di locazione finanziaria, ad esclusione dei canoni di leasing fiscalmente deducibili oltre il periodo di durata del contratto.

Ricavi = Ricavi di cui ai commi 1 (Lett. a) e b)) e 2 dell'art. 85 del TUIR + (Altri proventi considerati ricavi - Altri proventi considerati ricavi di cui alla lettera f) dell'art. 85, comma 1, del TUIR) + Rimanenze finali relative ad opere, forniture e servizi di durata ultrannuale - Esistenze iniziali relative ad opere, forniture e servizi di durata ultrannuale + Ulteriori componenti positivi per migliorare il profilo di affidabilità.

Risultato ordinario = Reddito operativo + Risultato della gestione finanziaria - Interessi e altri oneri finanziari + Incrementi di immobilizzazioni per lavori interni.



Tasso di occupazione a livello regionale

La variabile è la media ponderata, per tutte le unità locali compilate, dei singoli indicatori regionali, con pesi dati dalla variabile "Percentuale dei corrispettivi relativi al punto vendita". Nel caso in cui la somma della "Percentuale dei corrispettivi relativi al punto vendita" per tutte le unità locali compilate è diversa da 100, la variabile è la media, per tutte le unità locali compilate, dei singoli indicatori regionali.

Un'unità locale è compilata se il comune dell'unità locale è compilato.

Se non risulta compilata alcuna unità locale occorre far riferimento al comune del domicilio fiscale qualora presente.

Territorialità dei Factory Outlet Center ¹⁸

La territorialità dei Factory Outlet Center differenzia il territorio nazionale sulla base della distanza, espressa in minuti di percorrenza, di ciascun comune dal Factory Outlet Center (F.O.C.) più vicino.

La variabile è la media ponderata, per tutte le unità locali compilate, delle variabili trasformate (1 - distanza/90), per i comuni con distanza minore o uguale a 90 minuti, con pesi dati dalla variabile "Percentuale dei corrispettivi relativi al punto vendita". Nel caso in cui la somma della "Percentuale dei corrispettivi relativi al punto vendita" per tutte le unità locali compilate è diversa da 100, la variabile è la media, per tutte le unità locali compilate, delle variabili trasformate (1 - distanza/90) per i comuni con distanza minore o uguale a 90 minuti. Per i comuni con distanza superiore a 90 minuti la variabile trasformata è pari a zero.

Un'unità locale è compilata se il comune dell'unità locale è compilato.

Se non risulta compilata alcuna unità locale occorre far riferimento al comune del domicilio fiscale qualora presente.

Nell'ultima pagina sono riportati l'elenco e la mappa dei Factory Outlet Center presenti in Italia nell'anno 2020.

Territorialità del commercio a livello comunale ¹⁹

La territorialità è applicata a livello comunale.

Gruppo 1 - Aree con livelli di benessere e scolarizzazione molto bassi ed attività economiche legate prevalentemente al commercio di tipo tradizionale;

Gruppo 2 - Aree con elevata dotazione di servizi commerciali specialmente tradizionali; livello di benessere medio;

Gruppo 3 - Aree ad alto livello di benessere, con un tessuto produttivo industriale e una rete commerciale prevalentemente tradizionale;

Gruppo 4 - Aree a basso livello di benessere, minor scolarizzazione e rete distributiva tradizionale;

Gruppo 5 - Aree con benessere molto elevato, in aree urbane e metropolitane fortemente terziarizzate e sviluppate, con una rete distributiva molto evoluta;

Gruppo 6 - Aree di medio-piccole dimensioni con una marcata presenza di grandi superfici commerciali, con alto livello di benessere e un sistema economico-produttivo evoluto;

Gruppo 7 - Aree con livello medio di benessere, con un sistema produttivo prevalentemente industriale e con una rete distributiva poco modernizzata.

Il valore del gruppo territoriale di riferimento è la quota di appartenenza al gruppo territoriale di riferimento. La quota è data dalla somma della "Percentuale dei corrispettivi relativi al punto vendita" relativa alle unità locali compilate che appartengono al gruppo territoriale di riferimento divisa 100; nel caso in cui la somma della "Percentuale dei corrispettivi relativi al punto vendita" per tutte le unità locali compilate è diversa da 100, la quota è calcolata come rapporto tra il numero delle unità locali compilate che appartengono al gruppo territoriale di riferimento e il numero

¹⁸ I criteri e le conclusioni dello studio sono riportati nell'apposito Decreto Ministeriale.

¹⁹ I criteri e le conclusioni dello studio sono riportati nell'apposito Decreto Ministeriale.



totale delle unità locali compilate.

Un'unità locale è compilata se è compilato il comune dell'unità locale.

Se non risulta compilata alcuna unità locale occorre far riferimento al comune del domicilio fiscale qualora presente.

Territorialità del livello dei canoni di locazione degli immobili definita su dati dell'Osservatorio sul Mercato Immobiliare (OMI) riferiti all'anno 2020²⁰

La territorialità del livello dei canoni di locazione degli immobili differenzia il territorio nazionale sulla base dei valori delle locazioni degli immobili per comune.

La variabile è la media ponderata, per tutte le unità locali compilate, dei singoli indicatori territoriali, con pesi dati dalla variabile "Percentuale dei corrispettivi relativi al punto vendita". Nel caso in cui la somma della "Percentuale dei corrispettivi relativi al punto vendita" per tutte le unità locali compilate è diversa da 100, la variabile è la media, per tutte le unità locali compilate, dei singoli indicatori territoriali.

Un'unità locale è compilata se il comune dell'unità locale è compilato.

Se non risulta compilata alcuna unità locale occorre far riferimento al comune del domicilio fiscale qualora presente.

Territorialità del livello del reddito medio imponibile ai fini dell'addizionale Irpef, a livello comunale definita su dati del Dipartimento delle Finanze riferiti ai periodi d'imposta 2018 e 2019²¹

La territorialità del livello del reddito differenzia il territorio nazionale sulla base del livello del reddito per comune.

La variabile è la media ponderata, per tutte le unità locali compilate, dei singoli indicatori territoriali, con pesi dati dalla variabile "Percentuale dei corrispettivi relativi al punto vendita". Nel caso in cui la somma della "Percentuale dei corrispettivi relativi al punto vendita" per tutte le unità locali compilate è diversa da 100, la variabile è la media, per tutte le unità locali compilate, dei singoli indicatori territoriali.

Un'unità locale è compilata se il comune dell'unità locale è compilato.

Se non risulta compilata alcuna unità locale occorre far riferimento al comune del domicilio fiscale qualora presente.

Territorialità del livello delle quotazioni immobiliari definita su dati dell'Osservatorio sul Mercato Immobiliare (OMI) riferiti all'anno 2020²²

La territorialità del livello delle quotazioni immobiliari differenzia il territorio nazionale sulla base dei valori di mercato degli immobili per comune.

La variabile è la media ponderata, per tutte le unità locali compilate, dei singoli indicatori territoriali, con pesi dati dalla variabile "Percentuale dei corrispettivi relativi al punto vendita". Nel caso in cui la somma della "Percentuale dei corrispettivi relativi al punto vendita" per tutte le unità locali compilate è diversa da 100, la variabile è la media, per tutte le unità locali compilate, dei singoli indicatori territoriali.

Un'unità locale è compilata se il comune dell'unità locale è compilato.

Se non risulta compilata alcuna unità locale occorre far riferimento al comune del domicilio fiscale qualora presente.

Totale locali per la vendita e l'esposizione interna della merce²³ = Somma dei metri quadri dei locali per la vendita e l'esposizione interna della merce per tutte le unità locali.

²⁰ I criteri e le conclusioni dello studio sono riportati nell'apposito Decreto Ministeriale.

²¹ I criteri e le conclusioni dello studio sono riportati nell'apposito Decreto Ministeriale.

²² I criteri e le conclusioni dello studio sono riportati nell'apposito Decreto Ministeriale.

²³ La variabile è rideterminata in base alla durata dell'attività pari al numero di mesi di attività nel corso del periodo di imposta diviso 12.

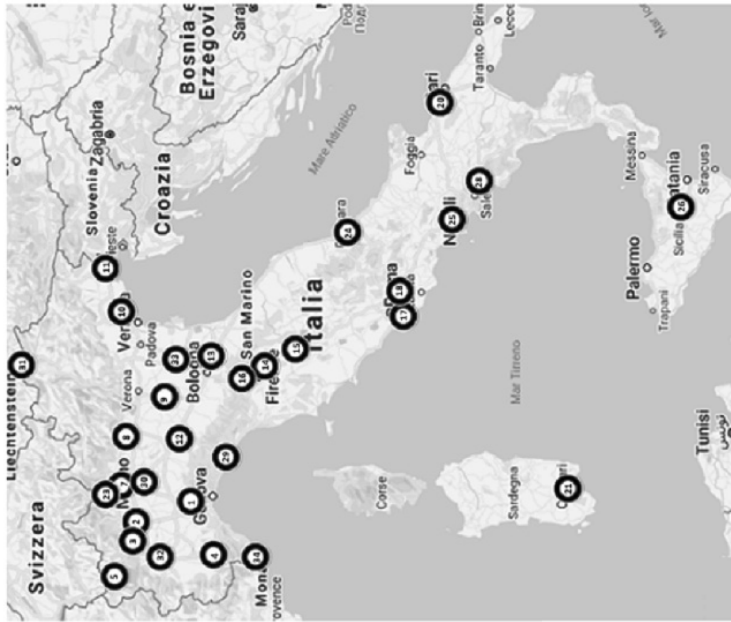


Valore aggiunto = Ricavi - [(Costo del venduto e per la produzione di servizi) + (Costo per servizi - Compensi corrisposti ai soci per l'attività di amministratore (società ed enti soggetti all'IRES)) + Costo per il godimento di beni di terzi (canoni di locazione finanziaria e non finanziaria, di noleggio, ecc.) + Spese per prestazioni rese da professionisti esterni + (Oneri diversi di gestione ed altre componenti negative - Utili spettanti agli associati in partecipazione con apporti di solo lavoro - Maggiorazioni fiscali - Componenti negativi derivanti da trasferimenti di azienda o di rami di azienda - Minusvalenze derivanti da operazioni di riconversione produttiva, ristrutturazione o ridimensionamento produttivo, espropri o nazionalizzazioni di beni, alienazione di beni non strumentali all'attività produttiva)].

Valore dei beni strumentali = La variabile è rideterminata in base alla durata dell'attività pari al numero di mesi di attività nel corso del periodo di imposta diviso 12.

Valore dei beni strumentali mobili in proprietà, al netto dei beni di costo unitario non superiore a 516,46 euro = Valore dei beni strumentali - Valore relativo a beni acquisiti in dipendenza di contratti di locazione finanziaria - Spese per l'acquisto di beni strumentali mobili di costo unitario non superiore a 516,46 euro.





Regione	Località	Factory Outlet Center (F.O.C.)	Codice F.O.C.
Piemonte	Serravalle Scrivia (AL)	Designer Outlet Serravalle Scrivia	1
	Nicolungo (NO)	McKungo The Style Outlets	2
	Sandigliano (BI)	The Place Luxury Outlet	3
Valle d'Aosta	Mondovì (CN)	Mondovì Outlet Village	4
	Scalino Toninese (TO)	Torino Outlet Village	32
	Quart (AO)	Fifty Factory Store Aosta	5
	Meds (MB)	Full & Fifty Factory Outlet	7
	Rodengo Saiano (BS)	Francosca Outlet Village	8
Lombardia	Bagnolo San Vito (MN)	Fashion District Mantova	9
	Locate di Triulzi (MI)	Scalo Milano City Style	30
Trentino-Alto Adige	Brennero (BZ)	Outlet Center Brenner	31
Veneto	Noventa di Piave (VE)	Designer Outlet Noventa di Piave	10
	Occhiobello (RO)	DeltaPo Family Destination Outlet	33
Friuli-Venezia Giulia	Aiello del Friuli (UD)	Philmanova Outlet Village	11
	Bagnoli (PN)	Shopping Binagratto 3 Terre Village	29
Liguria	Sarreme (IM)	The Mall Sarreme	34
	Fidenza (PR)	Fidenza Village	12
Emilia-Romagna	Castel Guelfo (BO)	Castel Guelfo The Style Outlets	13
	Leccio, Reggello (FI)	The Mall Outlet Village	14
Toscana	Foiano della Chiana (AR)	Valdichiana Outlet Village	15
	Barberino di Mugello (FI)	Designer Outlet Barberino	16
Lazio	Castel Romano, Roma (RM)	Designer Outlet Castel Romano	17
	Vairomonte (RM)	Vairomonte Outlet Village	18
Puglia	Molfetta (BA)	Fashion District Molfetta	20
	Mere Colline, Sesto (CA)	Sardinia Outlet Village	21
Sardegna	Mendrisio, Svizzera (CH)	Factory Stores Mendrisio	23
Abruzzo	Città Sant'Angelo (PE)	Città Sant'Angelo Outlet Village	24
	Mancianese (CE)	Designer Outlet La Reggia	25
Campania	San Nicola Varco, Bboli (SA)	Cliento Outlet Village	28
	Agrà (BN)	Scilla Outlet Village	26




ALLEGATO 60

NOTA TECNICA E METODOLOGICA

INDICE SINTETICO DI AFFIDABILITÀ FISCALE

CM06A

COMMERCIO AL DETTAGLIO DI ELETTRODOMESTICI E
CASALINGHI



APPLICAZIONE DELL'ISA

L'indice sintetico di affidabilità fiscale (ISA) esprime un giudizio di sintesi sull'affidabilità dei comportamenti fiscali del soggetto.

L'ISA è calcolato come media aritmetica di un insieme d'indicatori elementari e rappresenta il posizionamento del contribuente rispetto a tali indicatori attribuendo al soggetto un valore di sintesi, in scala da 1 a 10, dei singoli indicatori elementari: più basso sarà il valore dell'indice, minore sarà l'affidabilità fiscale del soggetto, più alto sarà il valore, più alta sarà l'affidabilità fiscale del soggetto.

I contribuenti interessati possono indicare ulteriori componenti positivi non risultanti dalle scritture contabili, che concorrono al calcolo degli indicatori elementari, per migliorare il proprio profilo di affidabilità fiscale.

Le attività economiche (ATECO 2007) oggetto dell'indice sintetico di affidabilità fiscale CM06A sono di seguito riportate:

- 47.19.20 - Commercio al dettaglio in esercizi non specializzati di computer, periferiche, attrezzature per le telecomunicazioni, elettronica di consumo audio e video, elettrodomestici
- 47.42.00 - Commercio al dettaglio di apparecchiature per le telecomunicazioni e la telefonia in esercizi specializzati
- 47.43.00 - Commercio al dettaglio di apparecchi audio e video in esercizi specializzati
- 47.53.11 - Commercio al dettaglio di tende e tendine
- 47.54.00 - Commercio al dettaglio di elettrodomestici in esercizi specializzati
- 47.59.20 - Commercio al dettaglio di utensili per la casa, di cristallerie e vasellame
- 47.59.30 - Commercio al dettaglio di articoli per l'illuminazione
- 47.59.40 - Commercio al dettaglio di macchine per cucire e per maglieria per uso domestico
- 47.59.99 - Commercio al dettaglio di altri articoli per uso domestico nca
- 47.63.00 - Commercio al dettaglio di registrazioni musicali e video in esercizi specializzati

I criteri generali seguiti per la costruzione dell'indice sintetico di affidabilità fiscale CM06A sono riportati nell'**Allegato 89**.

Di seguito sono rappresentate le modalità di calcolo dell'indice sintetico di affidabilità fiscale CM06A per l'applicazione al singolo contribuente dal periodo di imposta 2021.



MODELLI DI BUSINESS

Ai fini della definizione degli indicatori elementari, i contribuenti interessati all'applicazione dell'ISA CMO6A sono classificati in gruppi omogenei che presentano al loro interno caratteristiche il più possibile simili in termini di modalità di operare sul mercato in base al "Modello di Business" (MoB) adottato.

I modelli di business rappresentano la struttura della catena del valore alla base del processo di produzione del bene o del servizio e sono espressione delle differenze fondamentali che derivano dalle diverse articolazioni organizzative con cui tale processo viene effettuato o da specifiche competenze.


Per l'ISA CMO6A i MoB individuati sono i seguenti (la numerosità indicata è riferita alle imprese della base dati di costruzione, p.i. 2019):

- **MoB 1 - Punti vendita con offerta prevalente di articoli per la casa** (Numerosità: 3.112). L'assortimento è composto in genere da: casalinghi (inclusi gli apparecchi domestici non elettrici); articoli da regalo (oggettistica); cristallerie e vasellame; complementi di arredo; tende e tendine; articoli ed accessori per l'igiene e la pulizia della casa (esclusi i detersivi); articoli monouso (bicchieri, piatti, tovaglioli, ecc.);
- **MoB 2 - Punti vendita con assortimento generalmente ampio** (Numerosità: 4.760). A questo modello di business appartengono imprese che presentano un'ampia gamma dell'offerta commerciale. L'assortimento è composto da svariati prodotti: casalinghi (inclusi gli apparecchi domestici non elettrici); grandi elettrodomestici (frigoriferi, lavatrici, lavastoviglie, ecc.); piccoli elettrodomestici; materiale elettrico; apparecchi radio TV, HI-FI, lettori e registratori audio - video, ecc.; articoli da regalo (oggettistica); apparecchi per illuminazione; telefoni cellulari; cristallerie e vasellame; articoli ed accessori per l'igiene e la pulizia della casa (esclusi i detersivi); complementi di arredo;
- **MoB 3 - Punti vendita con offerta prevalente di materiale elettrico e per illuminazione** (Numerosità: 426);
- **MoB 4 - Punti vendita generalmente associati/affiliati ad unione volontaria/gruppo d'acquisto** (Numerosità: 595). A questo modello di business appartengono imprese con offerta costituita per lo più da grandi elettrodomestici (frigoriferi, lavatrici, lavastoviglie, ecc.); apparecchi radio TV, HI-FI, lettori e registratori audio - video, ecc.; telefoni cellulari; piccoli elettrodomestici; climatizzatori;
- **MoB 5 - Punti vendita con offerta prevalente di elettrodomestici ed apparecchi audio e video** (Numerosità: 995);
- **MoB 6 - Punti vendita con offerta prevalente di telefonia** (Numerosità: 2.121);



- **MoB 7 - Punti vendita generalmente organizzati in franchising/affiliati** (Numerosità: 906). A questo modello di business appartengono imprese con offerta costituita per lo più da telefoni cellulari; accessori per telefoni cellulari; grandi elettrodomestici (frigoriferi, lavatrici, lavastoviglie, ecc.); casalinghi (inclusi gli apparecchi domestici non elettrici); apparecchi radio TV, HI-FI, lettori e registratori audio - video, ecc.; piccoli elettrodomestici;
- **MoB 8 - Punti vendita con offerta prevalente di macchine per cucire e per maglieria** (Numerosità: 160).

Per la descrizione degli elementi che permettono l'assegnazione del contribuente ai MoB si rimanda al **Sub Allegato 60.A**.



INDICATORI ELEMENTARI

Gli indicatori elementari utilizzati ai fini del calcolo dell'indice sintetico di affidabilità fiscale per l'ISA CMO6A sono differenziati **in due gruppi**:

1. **Indicatori elementari di affidabilità.** Tali indicatori individuano l'attendibilità di relazioni e rapporti tra grandezze di natura contabile e strutturale, tipici del settore e/o del modello organizzativo di riferimento, all'interno di specifici intervalli di valori su una scala da 1 a 10.

A questo gruppo appartengono gli indicatori elementari:

- Ricavi per addetto;
- Valore aggiunto per addetto;
- Reddito per addetto;
- Durata e decumulo delle scorte.

2. **Indicatori elementari di anomalia.** Tali indicatori segnalano la presenza di profili contabili e/o gestionali atipici rispetto al settore e/o al modello organizzativo di riferimento o evidenziano incongruenze riconducibili ad ingiustificati disallineamenti tra le informazioni dichiarate nei modelli di rilevazione dei dati per l'applicazione degli ISA, ovvero tra queste e le informazioni presenti nei modelli dichiarativi e/o in altre banche dati, con riferimento a diverse annualità d'imposta. Gli indicatori partecipano al calcolo dell'indice sintetico di affidabilità fiscale soltanto quando l'anomalia è presente; trattandosi di indicatori riferibili unicamente ad anomalie, il relativo punteggio di affidabilità fiscale viene misurato o con una scala da 1 a 5 o con il valore 1 che evidenzia la presenza di una grave anomalia.

A questo gruppo appartengono gli indicatori elementari suddivisi nelle successive sezioni:

Gestione caratteristica:

- Costo del venduto e per la produzione di servizi negativo o nullo;
- Costo del venduto (relativo a prodotti soggetti ad aggio o ricavo fisso) negativo;
- Corrispondenza delle esistenze di prodotti finiti, materie prime e merci con le relative rimanenze;
- Corrispondenza delle esistenze di opere e servizi di durata ultrannuale con le relative rimanenze;
- Corrispondenza delle esistenze di prodotti soggetti ad aggio o ricavo fisso con le relative rimanenze;
- Copertura delle spese per dipendente;



- Analisi dell'apporto di lavoro delle figure non dipendenti;
- Assenza del numero di associati in partecipazione in presenza dei relativi utili;
- Incidenza dei costi residuali di gestione;
- Margine operativo lordo negativo.

Gestione dei beni strumentali:

- Incidenza degli ammortamenti;
- Incidenza dei costi per beni mobili acquisiti in dipendenza di contratti per locazione finanziaria.

Redditività:


- Reddito operativo negativo;
- Risultato ordinario negativo.

Gestione extra-caratteristica:

- Incidenza degli accantonamenti;
- Incidenza degli oneri finanziari netti sul reddito operativo lordo.

Attività non inerenti:

- Tipologia dei prodotti venduti e dei servizi prestati - Elettrodomestici: Personal computer, stampanti e altri componenti hardware e software > 50% dei ricavi;
- Tipologia dei prodotti venduti e dei servizi prestati - Materiale elettrico e per illuminazione: Materiale elettrico > 50% dei ricavi;
- Tipologia dei prodotti venduti e dei servizi prestati - Articoli per la casa: Mobili > 50% dei ricavi;
- Tipologia dei prodotti venduti e dei servizi prestati - Articoli per la casa: Articoli da regalo (oggettistica) > 50% dei ricavi;
- Tipologia dei prodotti venduti e dei servizi prestati - Strumenti musicali e loro accessori: Strumenti musicali > 50% dei ricavi;
- Tipologia dei prodotti venduti e dei servizi prestati - Strumenti musicali e loro accessori: Edizioni musicali > 50% dei ricavi;
- Tipologia dei prodotti venduti e dei servizi prestati - Strumenti musicali e loro accessori: Accessori (accordatori, corde, etc.) > 50% dei ricavi;
- Tipologia dei prodotti venduti e dei servizi prestati - Altri prodotti e servizi: Materiale per collezionisti > 50% dei ricavi;



- Tipologia dei prodotti venduti e dei servizi prestati - Altri prodotti e servizi: Servizi di attivazione di contratti pay-tv > 50% dei ricavi;
- Tipologia dei prodotti venduti e dei servizi prestati - Altri prodotti e servizi: Trasporto strumenti musicali > 50% dei ricavi;
- Tipologia dei prodotti venduti e dei servizi prestati - Altri prodotti e servizi: Noleggio strumenti musicali > 50% dei ricavi;
- Tipologia dei prodotti venduti e dei servizi prestati - Altri prodotti e servizi: Prevendita biglietti concerti e spettacoli > 50% dei ricavi;
- Altri dati: Ricavi derivanti dalla vendita per via telematica (Internet) > 50% dei ricavi.

Le formule delle variabili e degli indicatori sono riportate nel **Sub Allegato 60.D**.



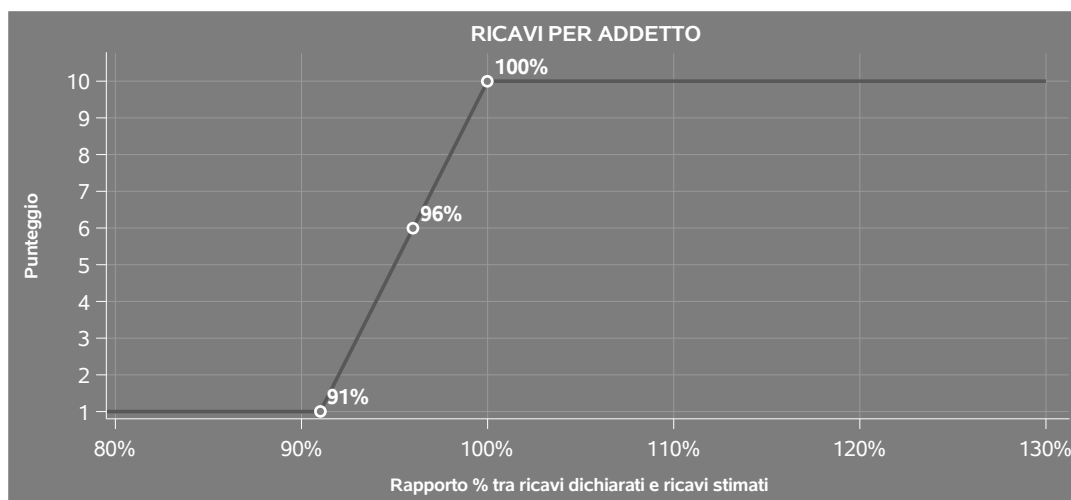
INDICATORI ELEMENTARI DI AFFIDABILITÀ

RICAVI PER ADDETTO

L'indicatore misura l'affidabilità dell'ammontare di ricavi che un'impresa consegue attraverso il processo produttivo con riferimento al contributo di ciascun addetto.

L'indicatore è calcolato come rapporto tra i ricavi dichiarati per addetto e i ricavi per addetto stimati.


A tale indicatore viene associato un punteggio che varia su una scala da 1 a 10. Quando i ricavi dichiarati sono maggiori o uguali rispetto a quelli stimati, ovvero il rapporto tra i ricavi dichiarati e i ricavi stimati presenta un valore pari o superiore ad 1, il punteggio assume valore 10; quando il citato rapporto presenta un valore pari o inferiore alla corrispondente soglia minima di riferimento¹, il punteggio assume valore 1; quando tale rapporto presenta un valore compreso nell'intervallo tra la soglia minima e massima di riferimento, il punteggio è modulato² fra 1 e 10. Nel seguente grafico, per semplicità di rappresentazione, i valori sono rappresentati in forma percentuale approssimata all'intero.



I ricavi stimati sono determinati sulla base di una funzione di regressione dei "Ricavi e degli Aggi derivanti dalla vendita di generi soggetti ad aggio o ricavo fisso" per addetto e sono ponderati per (1 - Coefficiente di scorporo), al fine di neutralizzare la componente relativa all'attività di vendita di

¹La soglia minima di riferimento è pari a $\exp(-0,09851)$, ovvero l'esponenziale dell'errore standard (σ), con segno negativo, dei residui della funzione di stima dei ricavi per addetto.

²Punteggio = $1+9x\{[\text{Indicatore} - \exp(-\sigma)]/[1 - \exp(-\sigma)]\}$



generi soggetti ad aggio o ricavo fisso. Le modalità di calcolo del Coefficiente di scorporo sono riportate nel **Sub Allegato 60.E**.

I coefficienti della funzione di regressione e la relativa interpretazione sono riportati nel **Sub Allegato 60.B**.

La stima dei "Ricavi e degli Aggi derivanti dalla vendita di generi soggetti ad aggio o ricavo fisso" per addetto è personalizzata per singolo contribuente sulla base di uno specifico "coefficiente individuale", che misura le differenze nella produttività delle imprese (ad esempio, dovute a diverse abilità manageriali, potere di mercato, ecc.) e che risulta calcolato sulla base dei dati delle otto annualità di imposta precedenti relativi al medesimo contribuente. I criteri per la determinazione del coefficiente individuale sono riportati nell'**Allegato 90**.

VALORE AGGIUNTO PER ADDETTO


L'indicatore misura l'affidabilità del valore aggiunto creato con riferimento al contributo di ciascun addetto.

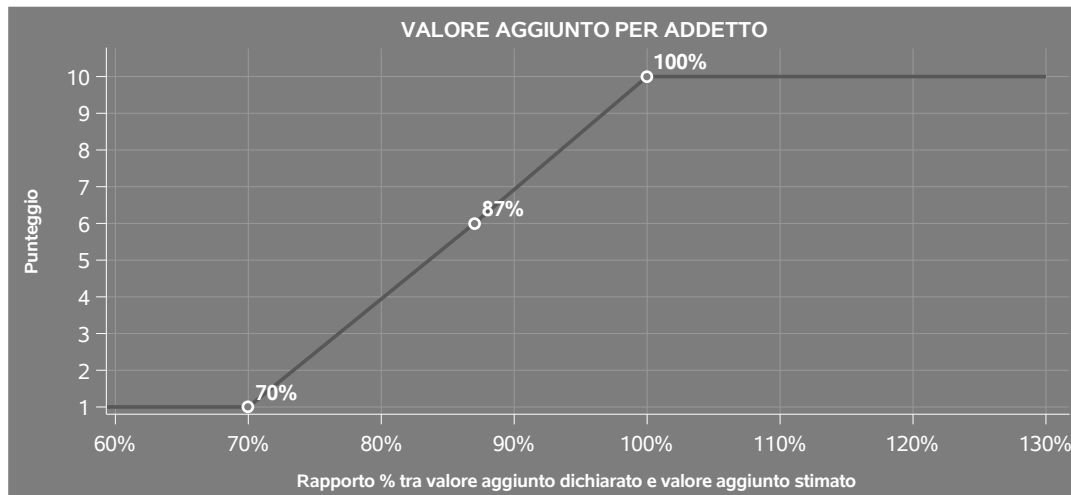
L'indicatore è calcolato come rapporto tra il valore aggiunto dichiarato per addetto e il valore aggiunto per addetto stimato.

A tale indicatore viene associato un punteggio che varia su una scala da 1 a 10. Quando il valore aggiunto dichiarato è maggiore o uguale rispetto a quello stimato, ovvero il rapporto tra il valore aggiunto dichiarato e il valore aggiunto stimato presenta un valore pari o superiore ad 1, il punteggio assume valore 10; quando il citato rapporto presenta un valore pari o inferiore alla corrispondente soglia minima di riferimento³, il punteggio assume valore 1; quando tale rapporto presenta un valore compreso nell'intervallo tra la soglia minima e massima di riferimento, il punteggio è modulato⁴ fra 1 e 10. Nel seguente grafico, per semplicità di rappresentazione, i valori sono rappresentati in forma percentuale approssimata all'intero.

³La soglia minima di riferimento è pari a $\exp(-0,35981)$, ovvero l'esponenziale dell'errore standard (σ), con segno negativo, dei residui della funzione di stima del valore aggiunto per addetto.

⁴Punteggio = $1+9x\{[\text{indicatore} - \exp(-\sigma)]/[1 - \exp(-\sigma)]\}$





Il valore aggiunto stimato è determinato sulla base di una funzione di regressione del "Valore aggiunto per addetto" i cui coefficienti e la relativa interpretazione sono riportati nel **Sub Allegato 60.C**.

La stima del "Valore aggiunto per addetto" è personalizzata per singolo contribuente sulla base di uno specifico "coefficiente individuale", che misura le differenze nella produttività delle imprese (ad esempio, dovute a diverse abilità manageriali, potere di mercato, ecc.) e che risulta calcolato sulla base dei dati delle otto annualità di imposta precedenti relativi al medesimo contribuente. I criteri per la determinazione del coefficiente individuale sono riportati nell'**Allegato 90**.

REDDITO PER ADDETTO


L'indicatore misura l'affidabilità del reddito che un soggetto economico realizza in un determinato periodo di tempo con riferimento al contributo di ciascun addetto.

L'indicatore è calcolato come rapporto tra il reddito dichiarato per addetto e il reddito per addetto stimato.

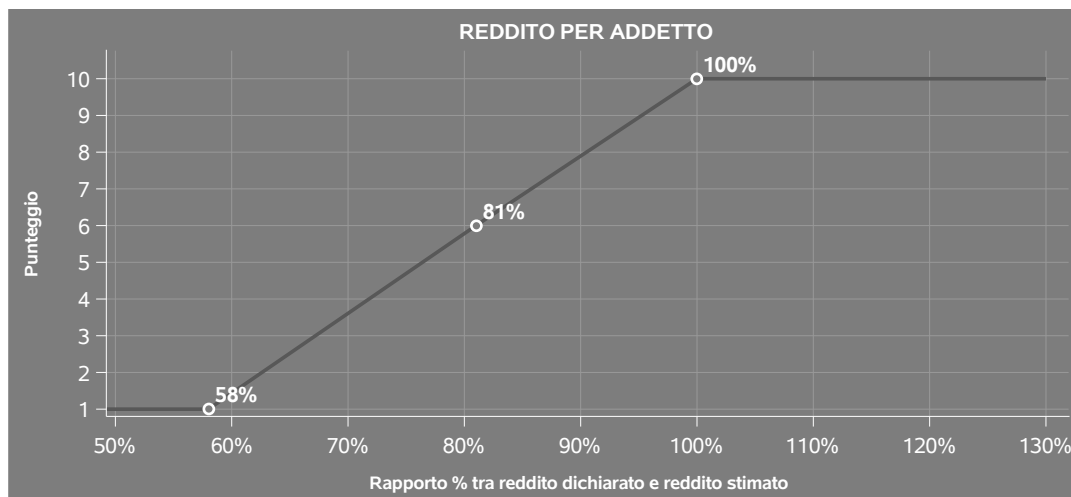
A tale indicatore viene associato un punteggio che varia su una scala da 1 a 10. Quando il reddito dichiarato è maggiore o uguale rispetto a quello stimato ovvero il rapporto tra reddito dichiarato e reddito stimato presenta un valore pari o superiore ad 1, il punteggio assume valore 10; quando il citato rapporto presenta un valore pari o inferiore alla corrispondente soglia minima di riferimento⁵ o il reddito dichiarato è negativo, il punteggio assume valore 1; quando tale rapporto presenta un valore compreso nell'intervallo tra la soglia minima e massima di riferimento, il punteggio è modulato⁶ fra

⁵La soglia minima di riferimento è pari a $\exp(-0,53970)$, ovvero l'esponenziale della deviazione standard (σ), con segno negativo, del logaritmo del rapporto tra reddito per addetto dichiarato e reddito per addetto dichiarato più la differenza tra valore aggiunto per addetto stimato e dichiarato.

⁶Punteggio = $1+9x\{[\text{indicatore} - \exp(-\sigma)]/[1 - \exp(-\sigma)]\}$



1 e 10. Nel seguente grafico, per semplicità di rappresentazione, i valori sono rappresentati in forma percentuale approssimata all'intero.



Il reddito stimato è pari alla somma del reddito dichiarato e dell'eventuale maggior valore aggiunto stimato.

DURATA E DECUMULO DELLE SCORTE

L'indicatore "Durata e decumulo delle scorte" è un indicatore composito costituito dalla media semplice dei punteggi dei due indicatori elementari "Durata delle scorte" e "Decumulo delle scorte".

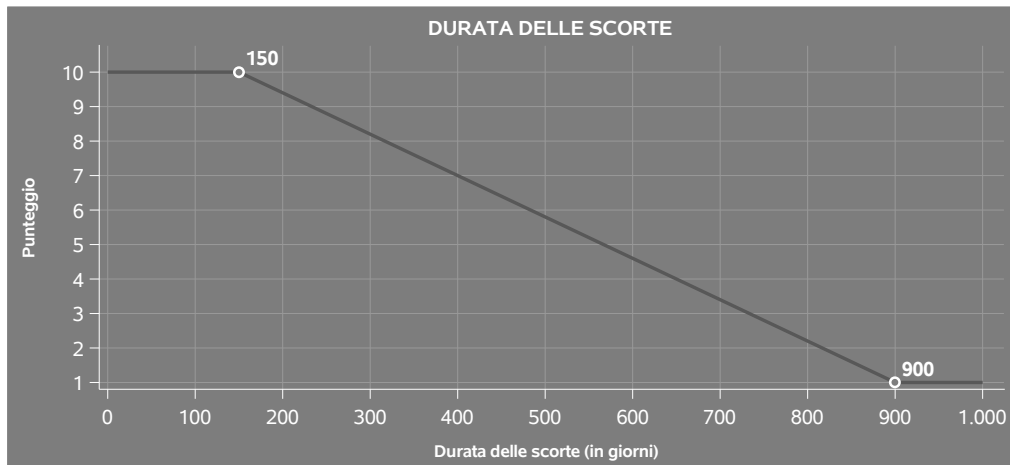
● DURATA DELLE SCORTE

L'indicatore misura i giorni di permanenza media delle scorte in magazzino.

A tale indicatore viene associato un punteggio che varia su una scala da 1 a 10. Quando la "Durata delle scorte" presenta un valore pari o inferiore alla soglia minima di riferimento, il punteggio assume valore 10; quando la durata delle scorte presenta un valore pari o superiore alla corrispondente soglia massima di riferimento, il punteggio assume valore 1; quando la durata delle scorte presenta un valore compreso nell'intervallo tra la soglia minima e massima di riferimento, il punteggio è modulato⁷ fra 1 e 10.

⁷Punteggio = $10 - 9 \times \frac{(\text{indicatore} - \text{soglia minima})}{(\text{soglia massima} - \text{soglia minima})}$





I dati riportati nel grafico sono riferiti al MoB 1.

Le soglie di riferimento (esprese in numero di giorni) sono differenziate per "Modello di Business" come di seguito riportato:

	Modalità di distribuzione	Soglia minima	Soglia massima
MoB 1	Tutti i soggetti	150,00	900,00
MoB 2	Tutti i soggetti	150,00	900,00
MoB 3	Tutti i soggetti	150,00	900,00
MoB 4	Tutti i soggetti	65,00	400,00
MoB 5	Tutti i soggetti	90,00	600,00
MoB 6	Tutti i soggetti	50,00	400,00
MoB 7	Tutti i soggetti	45,00	300,00
MoB 8	Tutti i soggetti	150,00	720,00

Per ogni singolo soggetto, i valori soglia sono ottenuti come media, ponderata con le relative probabilità di appartenenza, dei valori di riferimento individuati per gruppo omogeneo.

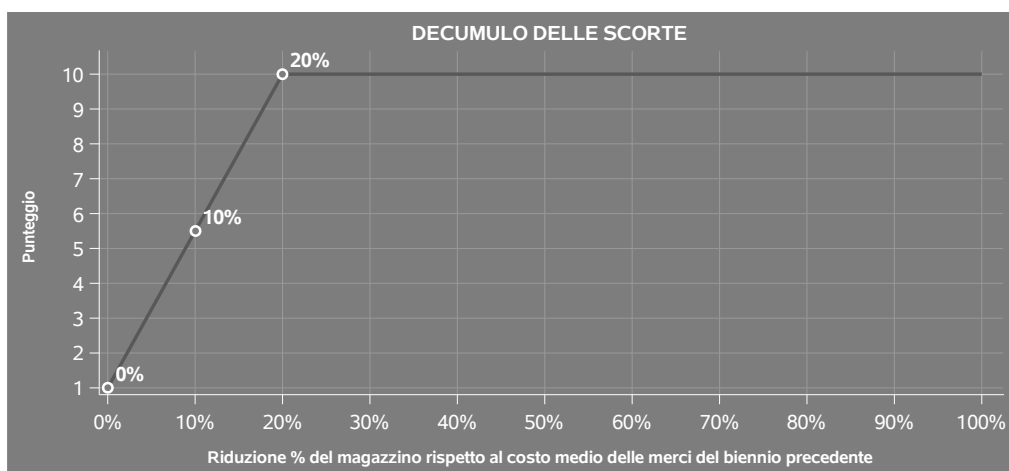
• DECUMULO DELLE SCORTE

L'indicatore di "Decumulo delle scorte" fornisce una misura dello smobilizzo delle giacenze di



magazzino nel corso dell'anno.


A tale indicatore viene associato un punteggio che varia su una scala da 1 a 10. Quando il "Decumulo delle scorte" presenta un valore pari o inferiore alla soglia minima di riferimento, pari a **zero**, il punteggio assume valore 1; quando il "Decumulo delle scorte" presenta un valore pari o superiore alla corrispondente soglia massima di riferimento (**0,20**), il punteggio assume valore 10; quando il "Decumulo delle scorte" presenta un valore compreso nell'intervallo tra la soglia minima e massima di riferimento, il punteggio è modulato⁸ fra 1 e 10. Nel seguente grafico, per semplicità di rappresentazione, i valori sono rappresentati in forma percentuale.



L'indicatore di "Decumulo delle scorte" è **applicato** quando il suo punteggio è superiore al punteggio dell'indicatore "Durata delle scorte".

In caso di inapplicabilità dell'indicatore "Decumulo delle scorte", il punteggio dell'indicatore composito "Durata e decumulo delle scorte" sarà pari a quello del solo indicatore "Durata delle scorte".

⁸Punteggio = $1 + 9 \times (\text{indicatore} / 0,20)$



INDICATORI ELEMENTARI DI ANOMALIA

GESTIONE CARATTERISTICA

COSTO DEL VENDUTO E PER LA PRODUZIONE DI SERVIZI NEGATIVO O NULLO

L'indicatore evidenzia situazioni di anomalia relative al costo del venduto e per la produzione di servizi.

Nel caso in cui tale costo sia negativo o nullo, l'indicatore è **applicato** e il relativo punteggio assume valore 1.

COSTO DEL VENDUTO (RELATIVO A PRODOTTI SOGGETTI AD AGGIO O RICAVO FISSO) NEGATIVO

L'indicatore evidenzia situazioni di anomalia concernenti il costo del venduto relativo a prodotti soggetti ad aggio o ricavo fisso.

Nel caso in cui tale costo sia negativo, l'indicatore è **applicato** e il relativo punteggio assume valore 1.

CORRISPONDENZA DELLE ESISTENZE DI PRODOTTI FINITI, MATERIE PRIME E MERCI CON LE RELATIVE RIMANENZE


L'indicatore monitora la corrispondenza tra il valore delle "Esistenze iniziali relative a merci, prodotti finiti, materie prime e sussidiarie, semilavorati e ai servizi non di durata ultrannuale", al netto delle "Esistenze iniziali relative a prodotti soggetti ad aggio o ricavo fisso", e le relative rimanenze finali per il periodo di imposta precedente.

Nel caso in cui la differenza, in valore assoluto, tra i due importi sia superiore a 100 euro più il 5% delle rimanenze finali dell'anno precedente, l'indicatore è **applicato** e il relativo punteggio assume valore 1.

L'indicatore è **applicabile** solo se per il periodo di imposta precedente il contribuente ha applicato gli indici sintetici di affidabilità fiscale per una attività di impresa.

CORRISPONDENZA DELLE ESISTENZE DI OPERE E SERVIZI DI DURATA ULTRANNUALE CON LE RELATIVE RIMANENZE

L'indicatore monitora la corrispondenza tra il valore delle "Esistenze iniziali relative ad opere, forniture e servizi di durata ultrannuale" e le relative rimanenze finali dichiarate per il periodo di imposta precedente.



Nel caso in cui la differenza, in valore assoluto, tra i due importi sia superiore a 100 euro più il 5% delle rimanenze finali dell'anno precedente, l'indicatore è **applicato** e il relativo punteggio assume valore 1.

L'indicatore è **applicabile** solo se per il periodo di imposta precedente il contribuente ha applicato gli indici sintetici di affidabilità fiscale per una attività di impresa.

CORRISPONDENZA DELLE ESISTENZE DI PRODOTTI SOGGETTI AD AGGIO O RICAVO FISSO CON LE RELATIVE RIMANENZE

L'indicatore monitora la corrispondenza tra il valore delle "Esistenze iniziali relative a prodotti soggetti ad aggio o ricavo fisso" e le relative rimanenze finali dichiarate per il periodo di imposta precedente.

Nel caso in cui la differenza, in valore assoluto, tra i due importi sia superiore a 100 euro più il 5% delle rimanenze finali dell'anno precedente, l'indicatore è **applicato** e il relativo punteggio assume valore 1.

L'indicatore è **applicabile** solo se per il periodo di imposta precedente il contribuente ha applicato gli indici sintetici di affidabilità fiscale per una attività di impresa.

COPERTURA DELLE SPESE PER DIPENDENTE

L'indicatore verifica che l'impresa generi un valore aggiunto per addetto coerente con le spese per dipendente.

L'indicatore è **calcolato** come rapporto tra le spese per dipendente e il valore aggiunto per addetto⁹. Le spese per dipendente sono calcolate come rapporto tra le "Spese per lavoro dipendente e per altre prestazioni diverse da lavoro dipendente afferenti l'attività dell'impresa", al netto delle "Spese per prestazioni rese da professionisti esterni", delle "Spese per collaboratori coordinati e continuativi" e delle "Spese per compensi corrisposti ai soci per l'attività di amministratore (società di persone)", e il numero dipendenti.


Nel caso in cui il rapporto tra le spese per dipendente e il valore aggiunto per addetto assuma valori superiori all'unità l'indicatore è **applicato** e il relativo punteggio assume valore 1.

ANALISI DELL'APPORTO DI LAVORO DELLE FIGURE NON DIPENDENTI

L'indicatore monitora la corretta compilazione dell'apporto di lavoro delle figure non dipendenti.

A tal fine, per ciascuna figura di addetto non dipendente (collaboratori familiari, familiari diversi, associati in partecipazione, soci amministratori, soci non amministratori) e a seconda della natura giuridica dell'impresa di appartenenza, è stato definito un valore percentuale minimo di apporto di

⁹Quando il denominatore dell'indicatore "Copertura delle spese per dipendente" è non positivo, l'indicatore **non è applicato**.



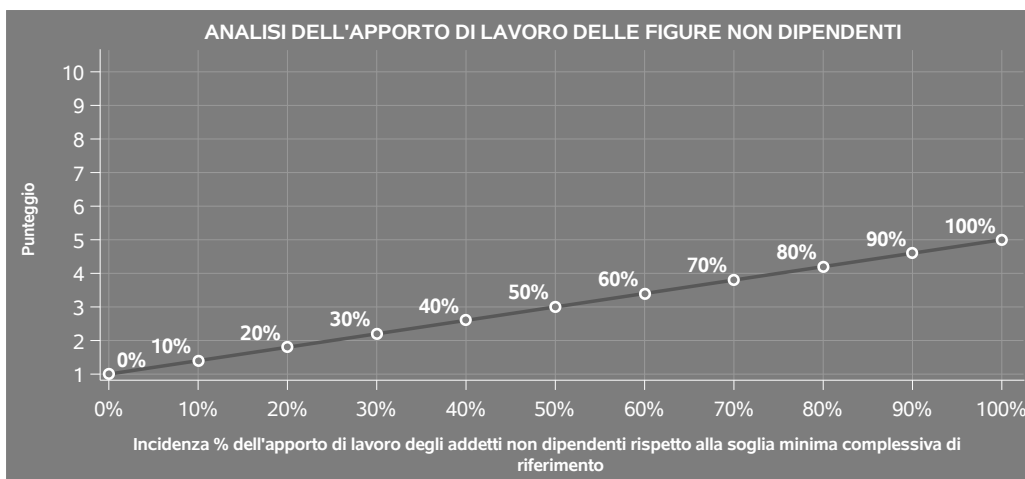
lavoro per addetto, differenziato per numero di addetti per figura di addetto non dipendente (si veda la tabella seguente).

Tale valore rappresenta la soglia minima di riferimento dell'apporto di lavoro delle figure non dipendenti.

Soglia minima percentuale di apporto di lavoro per addetto delle figure non dipendenti

NATURA GIURIDICA	Numero addetti per figura	COLLABORATORI FAMILIARI	FAMILIARI DIVERSI	ASSOCIATI IN PARTECIPAZIONE	SOCI AMMINISTRATORI	SOCI NON AMMINISTRATORI
Persone fisiche	1	50	30	10		
	2	50	30	8		
	3	50	30	5		
	4	50	30	3		
	5	50	30	2		
	>5	50	30	1		
Società di persone	1		30	10	100	20
	2		30	8	75	15
	3		30	5	67	13
	4		30	3	63	13
	5		30	2	60	8
	>5		30	1	50	4
Società di capitali e enti non commerciali	1		30	10	50	10
	2		30	8	38	8
	3		30	5	33	5
	4		30	3	31	3
	5		30	2	28	2
	>5		30	1	16	1

Nel caso in cui la percentuale complessiva di apporto di lavoro degli addetti non dipendenti dichiarata sia inferiore alla soglia minima complessiva di riferimento, l'indicatore è **applicato** e il relativo punteggio¹⁰ assume un valore compreso tra 1 e 5, come da grafico successivo.



¹⁰Punteggio = 1+4 x(apporto di lavoro degli addetti non dipendenti/soglia minima complessiva di riferimento)



ASSENZA DEL NUMERO DI ASSOCIATI IN PARTECIPAZIONE IN PRESENZA DEI RELATIVI UTILI

L'indicatore evidenzia situazioni di anomalia nei casi di mancata dichiarazione dell'apporto di lavoro degli "Associati in partecipazione" in presenza degli "Utili spettanti agli associati in partecipazione con apporti di solo lavoro".

Nel caso in cui si verifichi tale anomalia, l'indicatore è **applicato** e il relativo punteggio assume valore 1.

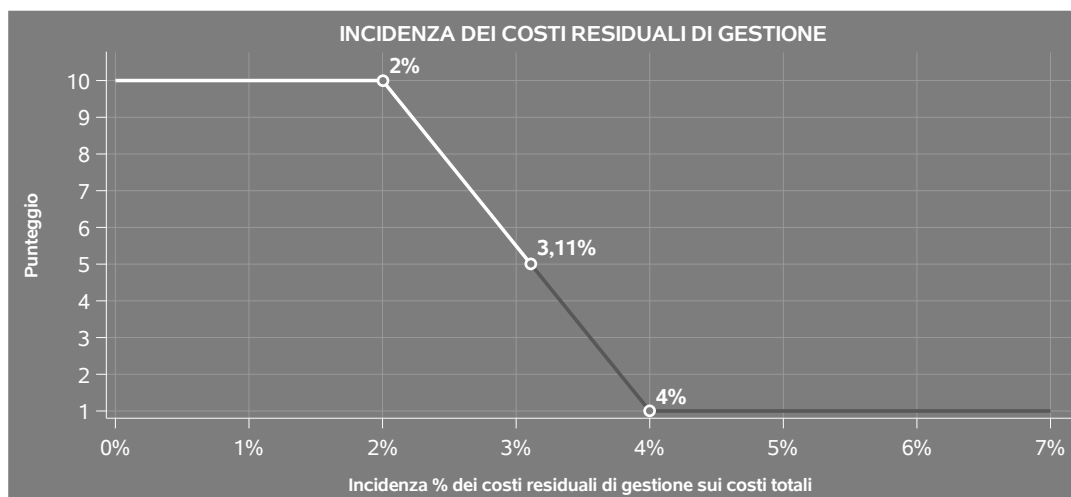
INCIDENZA DEI COSTI RESIDUALI DI GESTIONE

L'indicatore verifica che le voci di costo relative agli oneri diversi di gestione e alle altre componenti negative costituiscano una plausibile componente residuale di costo.

L'indicatore è **calcolato** come rapporto percentuale tra i costi residuali di gestione e i costi totali.


Qualora i costi totali siano uguali a zero, l'indicatore non è **applicabile**.

All'indicatore "Incidenza dei costi residuali di gestione" viene associato un punteggio che varia su una scala da 1 a 10. Quando l'indicatore presenta un valore pari o inferiore alla corrispondente soglia minima di riferimento, il punteggio assume valore 10; quando l'indicatore presenta un valore pari o superiore alla corrispondente soglia massima di riferimento, il punteggio assume valore 1; quando l'indicatore presenta un valore compreso nell'intervallo tra la soglia minima e massima di riferimento, il punteggio è modulato¹¹ fra 1 e 10.



L'indicatore è **applicato** quando il relativo punteggio è non superiore a 5.

¹¹Punteggio = 10 - 9 x [(indicatore - soglia minima)/(soglia massima - soglia minima)]



MARGINE OPERATIVO LORDO NEGATIVO

L'indicatore evidenzia situazioni di anomalia relative al margine operativo lordo.

Nel caso in cui detto margine sia negativo e il valore aggiunto sia positivo, l'indicatore è **applicato** e il relativo punteggio assume valore 1.

GESTIONE DEI BENI STRUMENTALI

INCIDENZA DEGLI AMMORTAMENTI

L'indicatore verifica la coerenza tra ammortamenti per beni mobili strumentali e relativo valore.

L'indicatore è **calcolato** come rapporto percentuale tra gli ammortamenti per beni mobili strumentali, al netto dei beni di costo unitario non superiore a 516,46 euro e il valore dei beni strumentali mobili in proprietà, al netto dei beni di costo unitario non superiore a 516,46 euro, parametrato alla quota di mesi di attività nel corso del periodo di imposta (numero di mesi di attività nel corso del periodo di imposta / 12).

Nel caso in cui il valore dell'indicatore sia superiore al valore della soglia massima di riferimento (**25%**), l'indicatore è **applicato** e il relativo punteggio assume valore 1.

Qualora l'importo degli ammortamenti per beni mobili strumentali, al netto dei beni di costo unitario non superiore a 516,46 euro, sia positivo e il valore dei beni strumentali mobili in proprietà, al netto dei beni di costo unitario non superiore a 516,46 euro, sia pari a zero, l'indicatore è **applicato** e il relativo punteggio assume valore 1.

INCIDENZA DEI COSTI PER BENI MOBILI ACQUISITI IN DIPENDENZA DI CONTRATTI PER LOCAZIONE FINANZIARIA

L'indicatore verifica la coerenza tra canoni di leasing e valore dei relativi beni strumentali acquisiti in leasing.

L'indicatore è **calcolato** come rapporto percentuale tra i "Canoni per beni mobili acquisiti in dipendenza di contratti di locazione finanziaria, ad esclusione dei canoni di leasing fiscalmente deducibili oltre il periodo di durata del contratto", e il "Valore dei beni strumentali mobili relativo a beni acquisiti in dipendenza di contratti di locazione finanziaria", parametrato alla quota di mesi di attività nel corso del periodo di imposta (numero di mesi di attività nel corso del periodo di imposta/12).

Nel caso in cui il valore dell'indicatore sia superiore al valore della soglia massima di riferimento (**55%**), l'indicatore è **applicato** e il relativo punteggio assume valore 1.

Qualora i "Canoni per beni mobili acquisiti in dipendenza di contratti di locazione finanziaria, ad



esclusione dei canoni di leasing fiscalmente deducibili oltre il periodo di durata del contratto", siano positivi e il "Valore dei beni strumentali mobili relativo a beni acquisiti in dipendenza di contratti di locazione finanziaria" sia pari a zero, l'indicatore è **applicato** e il relativo punteggio assume valore 1.

REDDITIVITÀ

REDDITO OPERATIVO NEGATIVO

L'indicatore intercetta le situazioni in cui il reddito operativo è minore di zero.

Qualora si verifichi questa condizione e il margine operativo lordo sia positivo, l'indicatore è **applicato** e il relativo punteggio assume valore 1.

RISULTATO ORDINARIO NEGATIVO

L'indicatore intercetta le situazioni in cui il risultato ordinario è minore di zero.

Qualora si verifichi questa condizione, l'indicatore è **applicato** e il relativo punteggio assume valore 1.

GESTIONE EXTRA-CARATTERISTICA

INCIDENZA DEGLI ACCANTONAMENTI

L'indicatore verifica la plausibilità degli accantonamenti rispetto alla capacità dell'impresa di produrre reddito attraverso la propria gestione caratteristica.

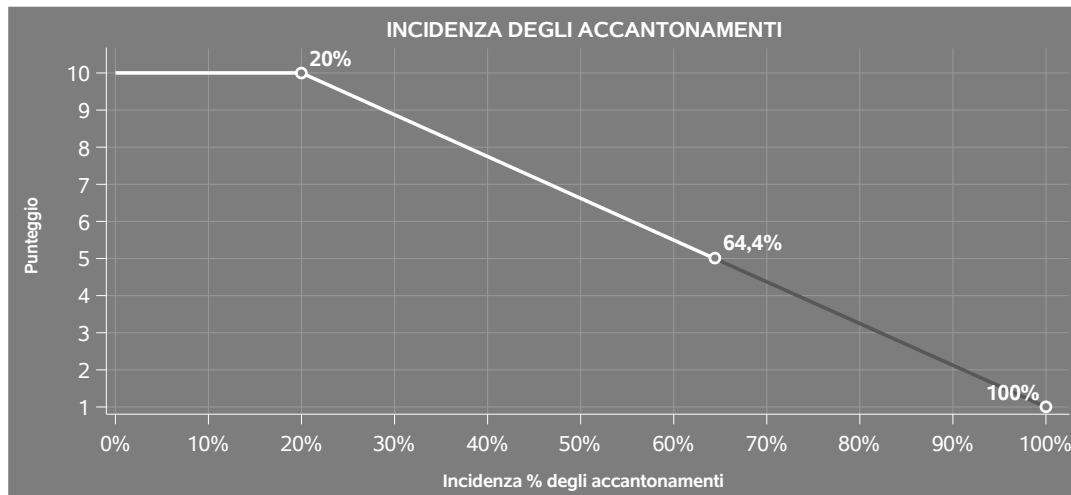
L'indicatore è **calcolato** come rapporto percentuale tra gli "Accantonamenti" e il margine operativo lordo.

Qualora gli "Accantonamenti" siano uguali a zero, l'indicatore non è **applicabile**.

All'indicatore "Incidenza degli accantonamenti" viene associato un punteggio che varia su una scala da 1 a 10. Quando l'indicatore presenta un valore pari o inferiore alla corrispondente soglia minima di riferimento (**20%**), il punteggio assume valore 10; quando l'indicatore presenta un valore pari o superiore alla corrispondente soglia massima di riferimento (**100%**), il punteggio assume valore 1; quando l'indicatore presenta un valore compreso nell'intervallo tra la soglia minima e massima di riferimento, il punteggio è modulato¹² fra 1 e 10.

¹²Punteggio = $10 - 9 \times \frac{(\text{indicatore} - \text{soglia minima})}{(\text{soglia massima} - \text{soglia minima})}$





L'indicatore è **applicato** quando il relativo punteggio è non superiore a 5.

Qualora il margine operativo lordo sia non positivo, l'indicatore è **applicato** ed assume punteggio pari ad 1.

INCIDENZA DEGLI ONERI FINANZIARI NETTI SUL REDDITO OPERATIVO LORDO

L'indicatore verifica la plausibilità dell'indebitamento finanziario dell'impresa, permettendo di evidenziare eventuali squilibri tra la gestione operativa (comprensiva di ammortamenti e canoni per beni mobili acquisiti in dipendenza di contratti di locazione finanziaria) e la gestione finanziaria.

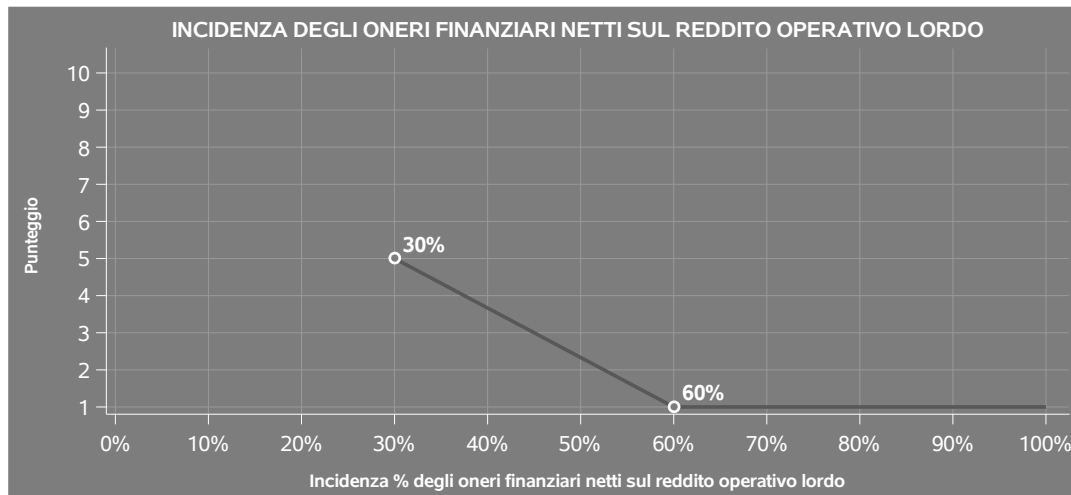
L'indicatore è **calcolato** come rapporto percentuale tra gli oneri finanziari netti e il reddito operativo lordo.

Qualora gli oneri finanziari netti siano non positivi, l'indicatore non è **applicabile**.

All'indicatore "Incidenza degli oneri finanziari netti sul reddito operativo lordo" viene associato un punteggio che varia su una scala da 1 a 5. Quando l'indicatore presenta un valore pari o superiore alla corrispondente soglia massima di riferimento (**60%**) il punteggio assume valore 1; quando l'indicatore presenta un valore superiore alla soglia minima (**30%**) e inferiore alla soglia massima di riferimento, il punteggio è modulato¹³ fra 1 e 5.

¹³Punteggio = 5 - 4 x [(indicatore - soglia minima)/(soglia massima - soglia minima)]





Qualora il reddito operativo lordo sia non positivo l'indicatore è **applicato** e assume punteggio pari ad 1.

In assenza di anomalia, l'indicatore non è applicato e il relativo punteggio di affidabilità non è calcolato.

ATTIVITÀ NON INERENTI

Gli indicatori di questa tipologia individuano situazioni in cui il contribuente svolge in prevalenza attività economiche non rientranti nell'ambito di applicazione dell'ISA di riferimento.

Di seguito sono riportate le attività non inerenti.

TIPOLOGIA DEI PRODOTTI VENDUTI E DEI SERVIZI PRESTATI - ELETTRODOMESTICI: PERSONAL COMPUTER, STAMPANTI E ALTRI COMPONENTI HARDWARE E SOFTWARE > 50% DEI RICAVI

Qualora il contribuente abbia indicato di derivare più del 50% dei ricavi da "Personal computer, stampanti e altri componenti hardware e software", l'indicatore è **applicato** e il punteggio è pari a 1.

TIPOLOGIA DEI PRODOTTI VENDUTI E DEI SERVIZI PRESTATI - MATERIALE ELETTRICO E PER ILLUMINAZIONE: MATERIALE ELETTRICO > 50% DEI RICAVI

Qualora il contribuente abbia indicato di derivare più del 50% dei ricavi da "Materiale elettrico", l'indicatore è **applicato** e il punteggio è pari a 1.



TIPOLOGIA DEI PRODOTTI VENDUTI E DEI SERVIZI PRESTATI - ARTICOLI PER LA CASA: MOBILI > 50% DEI RICAVI

Qualora il contribuente abbia indicato di derivare più del 50% dei ricavi da "Mobili", l'indicatore è **applicato** e il punteggio è pari a 1.

TIPOLOGIA DEI PRODOTTI VENDUTI E DEI SERVIZI PRESTATI - ARTICOLI PER LA CASA: ARTICOLI DA REGALO (OGGETTISTICA) > 50% DEI RICAVI

Qualora il contribuente abbia indicato di derivare più del 50% dei ricavi da "Articoli da regalo (oggettistica)", l'indicatore è **applicato** e il punteggio è pari a 1.

TIPOLOGIA DEI PRODOTTI VENDUTI E DEI SERVIZI PRESTATI - STRUMENTI MUSICALI E LORO ACCESSORI: STRUMENTI MUSICALI > 50% DEI RICAVI

Qualora il contribuente abbia indicato di derivare più del 50% dei ricavi da "Strumenti musicali", l'indicatore è **applicato** e il punteggio è pari a 1.

TIPOLOGIA DEI PRODOTTI VENDUTI E DEI SERVIZI PRESTATI - STRUMENTI MUSICALI E LORO ACCESSORI: EDIZIONI MUSICALI > 50% DEI RICAVI

Qualora il contribuente abbia indicato di derivare più del 50% dei ricavi da "Edizioni musicali", l'indicatore è **applicato** e il punteggio è pari a 1.

TIPOLOGIA DEI PRODOTTI VENDUTI E DEI SERVIZI PRESTATI - STRUMENTI MUSICALI E LORO ACCESSORI: ACCESSORI (ACCORDATORI, CORDE, ETC.) > 50% DEI RICAVI

Qualora il contribuente abbia indicato di derivare più del 50% dei ricavi da "Accessori (accordatori, corde, etc.)", l'indicatore è **applicato** e il punteggio è pari a 1.

TIPOLOGIA DEI PRODOTTI VENDUTI E DEI SERVIZI PRESTATI - ALTRI PRODOTTI E SERVIZI: MATERIALE PER COLLEZIONISTI > 50% DEI RICAVI

Qualora il contribuente abbia indicato di derivare più del 50% dei ricavi da "Materiale per collezionisti", l'indicatore è **applicato** e il punteggio è pari a 1.



TIPOLOGIA DEI PRODOTTI VENDUTI E DEI SERVIZI PRESTATI - ALTRI PRODOTTI E SERVIZI: SERVIZI DI ATTIVAZIONE DI CONTRATTI PAY-TV > 50% DEI RICAVI

Qualora il contribuente abbia indicato di derivare più del 50% dei ricavi da "Servizi di attivazione di contratti pay-tv", l'indicatore è **applicato** e il punteggio è pari a 1.

TIPOLOGIA DEI PRODOTTI VENDUTI E DEI SERVIZI PRESTATI - ALTRI PRODOTTI E SERVIZI: TRASPORTO STRUMENTI MUSICALI > 50% DEI RICAVI

Qualora il contribuente abbia indicato di derivare più del 50% dei ricavi da "Trasporto strumenti musicali", l'indicatore è **applicato** e il punteggio è pari a 1.

TIPOLOGIA DEI PRODOTTI VENDUTI E DEI SERVIZI PRESTATI - ALTRI PRODOTTI E SERVIZI: NOLEGGIO STRUMENTI MUSICALI > 50% DEI RICAVI


Qualora il contribuente abbia indicato di derivare più del 50% dei ricavi da "Noleggio strumenti musicali", l'indicatore è **applicato** e il punteggio è pari a 1.

TIPOLOGIA DEI PRODOTTI VENDUTI E DEI SERVIZI PRESTATI - ALTRI PRODOTTI E SERVIZI: PREVENDITA BIGLIETTI CONCERTI E SPETTACOLI > 50% DEI RICAVI

Qualora il contribuente abbia indicato di derivare più del 50% dei ricavi da "Prevendita biglietti concerti e spettacoli", l'indicatore è **applicato** e il punteggio è pari a 1.

ALTRI DATI: RICAVI DERIVANTI DALLA VENDITA PER VIA TELEMATICA (INTERNET) > 50% DEI RICAVI

Qualora il contribuente abbia indicato di derivare più del 50% dei ricavi da "Ricavi derivanti dalla vendita per via telematica (Internet)", l'indicatore è **applicato** e il punteggio è pari a 1.



SUB ALLEGATI

SUB ALLEGATO 60.A - ASSEGNAZIONE AI MOB

In fase di applicazione, per l'assegnazione dei contribuenti ai MoB viene utilizzata una combinazione di due tecniche statistiche di tipo multivariato (analisi fattoriali e modelli di mistura finita) che utilizza le seguenti variabili:

Analisi fattoriale	Nome variabile	Descrizione variabile
Funzione informativa	MERCE_ELETTRODOM_P	Elettrodomestici ed apparecchi audio e video
	MERCE_ILLUMELET_P	Materiale elettrico e per illuminazione
	MERCE_ARTCASA_P	Articoli per la casa
	MERCE_CUCIRE_P	Tipologia dei prodotti venduti e dei servizi prestati: Macchine per cucire e per maglieria
	MERCE_TELEFONIA_P	Telefonia
Canale integrato / Coordinato verticale	MODORG_GRUPACQ_SN	Modalità organizzativa: Associato / affiliato ad Unione Volontaria e /o Gruppo d'Acquisto
	MODORG_FRANC_SN	Modalità organizzativa: Franchising /affiliato

Sulla base di tali variabili, il contribuente viene assegnato ad uno o più MoB attraverso l'attribuzione di una probabilità di appartenenza, come descritto nell'**Allegato 89**.

Le matrici ed i vettori per il calcolo delle probabilità di appartenenza ai MoB sono riportati nell'**Allegato 91**.




SUB ALLEGATO 60.B - FUNZIONE "RICAVI PER ADDETTO"

Di seguito viene riportato l'elenco delle variabili e dei coefficienti della funzione di regressione "Ricavi per addetto", con la spiegazione dei coefficienti.

INPUT PRODUTTIVI	VARIABILI	(*)	COEFFICIENTE	INTERPRETAZIONE DEL COEFFICIENTE STIMATO
	Costo del venduto e per la produzione di servizi	(*)	0,689937093078201	Un aumento dell'1% della variabile determina un aumento dello 0,69% del Ricavo stimato
	Costo per servizi al netto dei compensi corrisposti ai soci per l'attività di amministratore (società ed enti soggetti all'Ires) + Canoni per beni mobili acquisiti in dipendenza di contratti di locazione non finanziaria e di noleggio	(*)	0,121683660455634	Un aumento dell'1% della variabile determina un aumento dello 0,12% del Ricavo stimato
	Spese per lavoro dipendente al netto dei compensi corrisposti ai soci per l'attività di amministratore	(*)	0,08094755499639	Un aumento dell'1% della variabile determina un aumento dello 0,08% del Ricavo stimato
	Canoni relativi a beni mobili acquisiti in dipendenza di contratti di locazione finanziaria	(*)	0,023121571517001	Un aumento dell'1% della variabile determina un aumento dello 0,02% del Ricavo stimato
	Ammortamenti per beni mobili strumentali	(*)	0,023138253666301	Un aumento dell'1% della variabile determina un aumento dello 0,02% del Ricavo stimato




VARIABILI		COEFFICIENTE	INTERPRETAZIONE DEL COEFFICIENTE STIMATO
Valore dei beni strumentali	(*)	0,015321719606473	Un aumento dell'1% della variabile determina un aumento dello 0,02% del Ricavo stimato
Quota giornate Apprendisti		-0,037038960911455	Un apprendista presenta una produttività inferiore del 3,70% in termini di Ricavo stimato
Pensionato titolare della ditta individuale con numero di Addetti non superiore a due		-0,037479907110228	La condizione di 'Pensionato titolare della ditta individuale con numero di Addetti non superiore a due' determina una diminuzione del 3,75% del Ricavo stimato
Coefficiente di scorporo x 100		0,002170379428933	Un aumento dell'1% della variabile determina un aumento dello 0,002% del Ricavo stimato
Totale locali per la vendita e l'esposizione interna della merce	(**)	0,024800154149257	Un aumento dell'1% della variabile determina un aumento dello 0,02% del Ricavo stimato
Supporti audio e video /100		-0,094835291247978	Un aumento dell'1% della variabile determina una diminuzione dello 0,09% del Ricavo stimato
Tipologia dei prodotti venduti e dei servizi prestati: Installazione, assistenza e riparazione / 100		0,062068171554346	Un aumento dell'1% della variabile determina un aumento dello 0,06% del Ricavo stimato
Probabilità di appartenenza al MoB 1 — Punti vendita con offerta prevalente di articoli per la casa		-0,062970388855585	L'appartenenza al MoB determina una diminuzione del 6,30% del Ricavo stimato
MODELLI DI BUSINESS (MoB)			



	VARIABILI		COEFFICIENTE	INTERPRETAZIONE DEL COEFFICIENTE STIMATO
	Probabilità di appartenenza al MoB 2 — Punti vendita con assortimento generalmente ampio		-0,057821557501917	L'appartenenza al MoB determina una diminuzione del 5,78% del Ricavo stimato
	Probabilità di appartenenza al MoB 3 — Punti vendita con offerta prevalente di materiale elettrico e per illuminazione		-0,048893016138485	L'appartenenza al MoB determina una diminuzione del 4,89% del Ricavo stimato
	Probabilità di appartenenza al MoB 4 — Punti vendita generalmente associati/affiliati ad unione volontaria/gruppo d'acquisto		-0,045206301571715	L'appartenenza al MoB determina una diminuzione del 4,52% del Ricavo stimato
	Probabilità di appartenenza al MoB 5 — Punti vendita con offerta prevalente di elettrodomestici ed apparecchi audio e video		-0,051868605408282	L'appartenenza al MoB determina una diminuzione del 5,19% del Ricavo stimato
	Probabilità di appartenenza al MoB 8 — Punti vendita con offerta prevalente di macchine per cucire e per maglieria		-0,052013333482294	L'appartenenza al MoB determina una diminuzione del 5,20% del Ricavo stimato
VARIABILI TERRITORIALI	Territorialità del livello dei canoni di locazione degli immobili definita su dati dell'Osservatorio sul Mercato Immobiliare (OMI), a livello comunale		0,126793578873569	La localizzazione nei comuni a più alto livello secondo la territorialità considerata determina un aumento del 12,68% del Ricavo stimato



	VARIABILI		COEFFICIENTE	INTERPRETAZIONE DEL COEFFICIENTE STIMATO
	Territorialità del livello delle quotazioni immobiliari definita su dati dell'Osservatorio sul Mercato Immobiliare (OMI), a livello comunale		0,103821296102691	La localizzazione nei comuni a più alto livello secondo la territorialità considerata determina un aumento del 10,38% del Ricavo stimato
	Territorialità del livello del reddito medio imponibile ai fini dell'addizionale IRPEF, a livello comunale		0,104146569811864	La localizzazione nei comuni a più alto livello secondo la territorialità considerata determina un aumento del 10,41% del Ricavo stimato
	Territorialità del commercio a livello comunale relativa ai gruppi 1 o 4		-0,014619591369621	L'appartenenza ai gruppi territoriali considerati determina una diminuzione dell'1,46% del Ricavo stimato
MISURE DI CICLO DI SETTORE	Tasso di occupazione a livello regionale		0,000643767992457	Una diminuzione di un punto della variabile determina una flessione dello 0,06% del Ricavo stimato
ECONOMIE DI SCALA E/O SOSTITUZIONE	Addetti	(***)	-0,012693549466917	Un aumento dell'1% della variabile determina una diminuzione dello 0,01% del Ricavo stimato
	(Costo del venduto e per la produzione di servizi) x (Spese per lavoro dipendente al netto dei compensi corrisposti ai soci per l'attività di amministratore)	(****)	-0,000515147517768	Un aumento dell'1% della variabile determina una diminuzione dello 0,001% del Ricavo stimato



VARIABILI	INTERPRETAZIONE DEL COEFFICIENTE STIMATO	COEFFICIENTE
(Valore dei beni strumentali) x (Spese per lavoro dipendente al netto dei compensi corrisposti ai soci per l'attività di amministratore)	Un aumento dell'1% della variabile determina una diminuzione dello 0,0003% del Ricavo stimato	-0,000264086395929
INTERCETTA		1,214816982947272
Coefficiente di rivalutazione		1,009078133115816
Coefficiente individuale		

(*) Le variabili contabili (XC) sono utilizzate in stima come $LN[1+XC/(N^{addetti} \times 1.000)]$ o $LN[1+MIN(XC/(N^{addetti} \times 1.000), quota\ valore\ in\ migliaia\ pro\ capite)]$


(**) Le variabili numeriche (XN) sono utilizzate in stima come $LN[1+XN/(N^{addetti})]$ o $LN[1+MIN(XN/(N^{addetti}), quota\ valore\ pro\ capite)]$

(***) La variabile relativa al numero degli addetti è utilizzata in stima come $LN(1+N^{addetti})$

(****) Ciascuna variabile (XS) del prodotto è utilizzata in stima come $LN(1+XS)$

Le variabili dipendenti sono utilizzate in stima come $LN[1+YC/(N^{addetti} \times 1.000)]$, dove: YC è uguale a Ricavi oppure Compensi oppure Valore aggiunto.


Le misure di ciclo settoriale relative al periodo di imposta di applicazione saranno pubblicate con apposito Decreto ai sensi dell'art. 9-bis comma 2 del DL 50 del 24 aprile 2017 convertito nella Legge n. 96 del 21 giugno 2017.



SUB ALLEGATO 60.C - FUNZIONE "VALORE AGGIUNTO PER ADDETTO"

Di seguito viene riportato l'elenco delle variabili e dei coefficienti della funzione di regressione "Valore aggiunto per addetto", con la spiegazione dei coefficienti.


INPUT PRODUTTIVI	VARIABILI	COEFFICIENTE	INTERPRETAZIONE DEL COEFFICIENTE STIMATO
	Costo del venduto e per la produzione di servizi	(*) 0,247592965244613	Un aumento dell'1% della variabile determina un aumento dello 0,25% del VA stimato
	Costo per servizi al netto dei compensi corrisposti ai soci per l'attività di amministratore (società ed enti soggetti all'Ires) + Canoni per beni mobili acquisiti in dipendenza di contratti di locazione non finanziaria e di noleggio	(*) 0,09327438544586	Un aumento dell'1% della variabile determina un aumento dello 0,09% del VA stimato
	Spese per lavoro dipendente al netto dei compensi corrisposti ai soci per l'attività di amministratore	(*) 0,295020513003179	Un aumento dell'1% della variabile determina un aumento dello 0,30% del VA stimato
	Canoni relativi a beni immobili	(*) -0,050727669548537	Un aumento dell'1% della variabile determina una diminuzione dello 0,05% del VA stimato
	Ammortamenti per beni mobili strumentali	(*) 0,093285614920785	Un aumento dell'1% della variabile determina un aumento dello 0,09% del VA stimato



VARIABILI		COEFFICIENTE	INTERPRETAZIONE DEL COEFFICIENTE STIMATO
Valore dei beni strumentali	(*)	0,065013863493726	Un aumento dell'1% della variabile determina un aumento dello 0,07% del VA stimato
Quota dei Collaboratori familiari e dei Soci, escluso il primo, e/o associati		0,168345234967079	Un aumento dell'1% della variabile determina un aumento dello 0,17% del VA stimato
Quota giornate Apprendisti		-0,072533181480599	Un apprendista presenta una produttività inferiore del 7,25% in termini di VA stimato
Inizio dell'attività (vale 1 fino al secondo periodo di imposta successivo all'inizio attività)		-0,039762006063412	La condizione di 'Inizio dell'attività (vale 1 fino al secondo periodo di imposta successivo all'inizio attività)' determina una diminuzione del 3,98% del VA stimato
Pensionato titolare della ditta individuale con numero di Addetti non superiore a due		-0,106282806672534	La condizione di 'Pensionato titolare della ditta individuale con numero di Addetti non superiore a due' determina una diminuzione del 10,63% del VA stimato
Coefficiente di scorporo x 100		0,005976870127592	Un aumento dell'1% della variabile determina un aumento dello 0,01% del VA stimato
Totale superficie adibita a laboratorio per le riparazioni	(**)	0,009125003364263	Un aumento dell'1% della variabile determina un aumento dello 0,01% del VA stimato
Supporti audio e video /100		-0,266660950811187	Un aumento dell'1% della variabile determina una diminuzione dello 0,27% del VA stimato



	VARIABILI		COEFFICIENTE	INTERPRETAZIONE DEL COEFFICIENTE STIMATO
	Tipologia dei prodotti venduti e dei servizi prestati: Installazione, assistenza e riparazione / 100		0,318409110745329	Un aumento dell'1% della variabile determina un aumento dello 0,32% del VA stimato
MODELLI DI BUSINESS (MoB)	Probabilità di appartenenza al MoB 1 — Punti vendita con offerta prevalente di articoli per la casa		—0,071302833354539	L'appartenenza al MoB determina una diminuzione del 7,13% del VA stimato
	Probabilità di appartenenza al MoB 2 — Punti vendita con assortimento generalmente ampio		—0,041006152420566	L'appartenenza al MoB determina una diminuzione del 4,10% del VA stimato
	Probabilità di appartenenza al MoB 5 — Punti vendita con offerta prevalente di elettrodomestici ed apparecchi audio e video		—0,035660339529669	L'appartenenza al MoB determina una diminuzione del 3,57% del VA stimato
VARIABILI TERRITORIALI	Territorialità del livello del reddito medio imponibile ai fini dell'addizionale IRPEF, a livello comunale		0,35873844652005	La localizzazione nei comuni a più alto livello secondo la territorialità considerata determina un aumento del 35,87% del VA stimato
MISURE DI CICLO DI SETTORE	Tasso di occupazione a livello regionale		0,003923728536437	Una diminuzione di un punto della variabile determina una flessione dello 0,39% del VA stimato
ECONOMIE DI SCALA E/O SOSTITUZIONE	(Costo del venduto e per la produzione di servizi) x (Spese per lavoro dipendente al netto dei compensi corrisposti ai soci per l'attività di amministratore)	(****)	—0,001010639846157	Un aumento dell'1% della variabile determina una diminuzione dello 0,001% del VA stimato



VARIABILI	INTERPRETAZIONE DEL COEFFICIENTE STIMATO	COEFFICIENTE
(Valore dei beni strumentali) x (Spese per lavoro dipendente al netto dei compensi corrisposti ai soci per l'attività di amministratore)	Un aumento dell'1% della variabile determina una diminuzione dello 0,001% del VA stimato	-0,00146026005552
Valore dell'intercetta del modello di stima		0,904538830242553
INTERCETTA		
Coefficiente di rivalutazione		1,060461613789864
Coefficiente individuale		

(*) Le variabili contabili (XC) sono utilizzate in stima come $LN[1+XC/(N^{\text{addetti}} \times 1.000)]$ o $LN[1+MIN\{XC/(N^{\text{addetti}} \times 1.000), \text{quota valore in migliaia pro capite}\}]$

(**) Le variabili numeriche (XN) sono utilizzate in stima come $LN[1+XN/(N^{\text{addetti}})]$ o $LN[1+MIN\{XN/(N^{\text{addetti}}), \text{quota valore pro capite}\}]$

(***) La variabile relativa al numero degli addetti è utilizzata in stima come $LN(1+N^{\text{addetti}})$

(****) Ciascuna variabile (XS) del prodotto è utilizzata in stima come $LN(1+XS)$

Le variabili dipendenti sono utilizzate in stima come $LN[1+YC/(N^{\text{addetti}} \times 1.000)]$, dove: YC è uguale a Ricavi oppure Compensi oppure Valore aggiunto.

Le misure di ciclo settoriale relative al periodo di imposta di applicazione saranno pubblicate con apposito Decreto ai sensi dell'art. 9-bis comma 2 del DL 50 del 24 aprile 2017 convertito nella Legge n. 96 del 21 giugno 2017.



SUB ALLEGATO 60.D - FORMULE DELLE VARIABILI E DEGLI INDICATORI

Di seguito sono riportate le formule delle variabili e degli indicatori economico-contabili utilizzati nell'ISA CM06A:

Addetti ¹⁴ (**ditte individuali**) = Titolare + Numero dipendenti + Numero collaboratori coordinati e continuativi che prestano attività prevalentemente nell'impresa + Numero collaboratori dell'impresa familiare e coniuge dell'azienda coniugale + Numero familiari diversi che prestano attività nell'impresa + Numero associati in partecipazione.

Addetti (società) = Numero dipendenti + Numero collaboratori coordinati e continuativi che prestano attività prevalentemente nell'impresa + Numero familiari diversi che prestano attività nell'impresa + Numero associati in partecipazione + Numero soci amministratori + Numero soci non amministratori + Numero amministratori non soci.

Aggi derivanti dalla vendita di generi soggetti ad aggio o ricavo fisso = Ricavi derivanti dalla vendita di generi soggetti ad aggio o ricavo fisso - Costo del venduto (relativo a prodotti soggetti ad aggio o ricavo fisso).

Altri costi = Costo per servizi - Compensi corrisposti ai soci per l'attività di amministratore (società ed enti soggetti all'IRES) + Spese per lavoro dipendente e per altre prestazioni diverse da lavoro dipendente afferenti l'attività dell'impresa - Compensi corrisposti ai soci per l'attività di amministratore (società di persone) + Canoni per beni mobili acquisiti in dipendenza di contratti di locazione non finanziaria e di noleggio.


Ammortamenti per beni mobili strumentali, al netto dei beni di costo unitario non superiore a 516,46 euro = Ammortamenti per beni mobili strumentali - Spese per l'acquisto di beni strumentali mobili di costo unitario non superiore a 516,46 euro.

Articoli per la casa = Tipologia dei prodotti venduti e dei servizi prestati: Casalinghi (inclusi gli apparecchi domestici non elettrici) + Tipologia dei prodotti venduti e dei servizi prestati: Cristallerie e vasellame + Tipologia dei prodotti venduti e dei servizi prestati: Complementi di arredo + Tipologia dei prodotti venduti e dei servizi prestati: Mobili + Tipologia dei prodotti venduti e dei servizi prestati: Articoli da regalo (oggettistica) + Tipologia dei prodotti venduti e dei servizi prestati: Articoli e accessori per l'igiene e la pulizia della casa (esclusi i detersivi) + Tipologia dei prodotti venduti e dei servizi prestati: Tende e tendine + Tipologia dei prodotti venduti e dei servizi prestati: Articoli monouso (bicchieri, piatti, tovaglioli, etc.).

Coefficiente di scorporo Le modalità di calcolo del coefficiente di scorporo sono riportate nel **Sub Allegato 60.E**.

Costi produttivi = Costo del venduto e per la produzione di servizi + Costo per servizi - Compensi corrisposti ai soci per l'attività di amministratore (società ed enti soggetti all'IRES) + Canoni per beni mobili acquisiti in dipendenza di contratti di locazione non finanziaria e di noleggio + Spese per lavoro dipendente e per altre prestazioni diverse da

¹⁴Il titolare è pari a uno. Il numero collaboratori dell'impresa familiare e coniuge dell'azienda coniugale, il numero familiari diversi che prestano attività nell'impresa, il numero associati in partecipazione, il numero soci amministratori e il numero soci non amministratori sono pari alla relativa percentuale di lavoro prestato diviso 100. Il numero collaboratori coordinati e continuativi che prestano attività prevalentemente nell'impresa, il numero amministratori non soci e il titolare sono rideterminati in base alla durata dell'attività pari al numero di mesi di attività nel corso del periodo di imposta diviso 12. Il numero addetti non può essere inferiore a ("Numero di mesi di attività nel corso del periodo di imposta" diviso 12).



lavoro dipendente afferenti l'attività dell'impresa - Compensi corrisposti ai soci per l'attività di amministratore (società di persone).

Costi residuali di gestione = Oneri diversi di gestione ed altre componenti negative - Perdite su crediti - Utili spettanti agli associati in partecipazione con apporti di solo lavoro - Maggiorazioni fiscali - Componenti negativi derivanti da trasferimenti di azienda o di rami di azienda - Minusvalenze derivanti da operazioni di riconversione produttiva, ristrutturazione o ridimensionamento produttivo, espropri o nazionalizzazioni di beni, alienazione di beni non strumentali all'attività produttiva - Quote di accantonamento annuale al TFR per forme pensionistiche complementari e somme erogate agli iscritti ai fondi di previdenza del personale dipendente - Oneri per imposte e tasse.

Costi totali = Costi produttivi + Costo del venduto (relativo a prodotti soggetti ad aggio o ricavo fisso) + Oneri diversi di gestione ed altre componenti negative - Perdite su crediti - Utili spettanti agli associati in partecipazione con apporti di solo lavoro - Maggiorazioni fiscali - Componenti negativi derivanti da trasferimenti di azienda o di rami di azienda - Minusvalenze derivanti da operazioni di riconversione produttiva, ristrutturazione o ridimensionamento produttivo, espropri o nazionalizzazioni di beni, alienazione di beni non strumentali all'attività produttiva - Quote di accantonamento annuale al TFR per forme pensionistiche complementari e somme erogate agli iscritti ai fondi di previdenza del personale dipendente - Oneri per imposte e tasse.

Costo del venduto e per la produzione di servizi¹⁵ = (Esistenze iniziali relative a merci, prodotti finiti, materie prime e sussidiarie, semilavorati e ai servizi non di durata ultrannuale - Esistenze iniziali relative a prodotti soggetti ad aggio o ricavo fisso) + (Costi per l'acquisto di materie prime, sussidiarie, semilavorati e merci e per la produzione di servizi - Costi per l'acquisto di prodotti soggetti ad aggio o ricavo fisso) - (Beni distrutti o sottratti relativi a materie prime, sussidiarie, semilavorati, merci e prodotti finiti - Beni soggetti ad aggio o ricavo fisso distrutti o sottratti) - (Rimanenze finali relative a merci, prodotti finiti, materie prime e sussidiarie, semilavorati e ai servizi non di durata ultrannuale - Rimanenze finali relative a prodotti soggetti ad aggio o ricavo fisso).


Costo del venduto (relativo a prodotti soggetti ad aggio o ricavo fisso) = (Esistenze iniziali relative a prodotti soggetti ad aggio o ricavo fisso - Rimanenze finali relative a prodotti soggetti ad aggio o ricavo fisso + Costi per l'acquisto di prodotti soggetti ad aggio o ricavo fisso - Beni soggetti ad aggio o ricavo fisso distrutti o sottratti)¹⁶.

Decumulo delle scorte¹⁷ = [(Esistenze iniziali relative a merci, prodotti finiti, materie prime e sussidiarie, semilavorati e ai servizi non di durata ultrannuale - Esistenze iniziali relative a prodotti soggetti ad aggio o ricavo fisso) - (Rimanenze finali relative a merci, prodotti finiti, materie prime e sussidiarie, semilavorati e ai servizi non di durata ultrannuale - Rimanenze finali relative a prodotti soggetti ad aggio o ricavo fisso)] / [(Costi per l'acquisto di materie prime, sussidiarie, semilavorati e merci e per la produzione di servizi relativi al periodo di imposta precedente (per gli ISA con trattamento ad aggio è neutralizzata la componente ad aggio o ricavo fisso) + Costi per l'acquisto di materie prime, sussidiarie, semilavorati e merci e per la produzione di servizi relativi a due periodi di imposta precedenti (per gli ISA con trattamento ad aggio è neutralizzata la componente ad aggio o ricavo fisso)) / 2].

¹⁵ Ad esclusione dell'utilizzo nell'ambito dell'indicatore elementare di anomalia relativo al "costo del venduto e per la produzione di servizi", se la variabile è minore di zero, viene posta uguale a zero.

¹⁶ Ad esclusione dell'utilizzo nell'ambito dell'indicatore elementare di anomalia relativo al "costo del venduto (relativo a prodotti soggetti ad aggio o ricavo fisso)", se la variabile è minore di zero, viene posta uguale a zero.

¹⁷ Quando il denominatore dell'indicatore "Decumulo delle scorte" è nullo, l'indicatore non è applicato.



Durata delle scorte = $\left[\frac{((\text{Esistenze iniziali relative a merci, prodotti finiti, materie prime e sussidiarie, semilavorati e ai servizi non di durata ultrannuale} - \text{Esistenze iniziali relative a prodotti soggetti ad aggio o ricavo fisso}) + (\text{Rimanenze finali relative a merci, prodotti finiti, materie prime e sussidiarie, semilavorati e ai servizi non di durata ultrannuale} - \text{Rimanenze finali relative a prodotti soggetti ad aggio o ricavo fisso}))}{2} \times 365 / (\text{Costo del venduto e per la produzione di servizi}) \right]$.

Elettrodomestici ed apparecchi audio e video = Tipologia dei prodotti venduti e dei servizi prestati: Grandi elettrodomestici (frigoriferi, lavatrici, lavastoviglie, ecc.) + Tipologia dei prodotti venduti e dei servizi prestati: Climatizzatori + Tipologia dei prodotti venduti e dei servizi prestati: Piccoli elettrodomestici + Tipologia dei prodotti venduti e dei servizi prestati: Apparecchi radio TV, HI-FI, lettori e registratori audio - video, ecc.

Margine operativo lordo = Valore aggiunto - (Spese per lavoro dipendente e per altre prestazioni diverse da lavoro dipendente afferenti l'attività dell'impresa - Spese per prestazioni rese da professionisti esterni - Compensi corrisposti ai soci per l'attività di amministratore (società di persone)).

Materiale elettrico e per illuminazione = Tipologia dei prodotti venduti e dei servizi prestati: Apparecchi per illuminazione + Tipologia dei prodotti venduti e dei servizi prestati: Materiale elettrico.

Numero dipendenti = (Numero delle giornate retribuite - Numero delle giornate di sospensione, C.I.G. e simili del personale dipendente) diviso 312.

Oneri finanziari netti = Interessi e altri oneri finanziari - Risultato della gestione finanziaria.

Quota dei Collaboratori familiari e dei Soci, escluso il primo, e/o associati = $\left[\frac{\text{Numero collaboratori dell'impresa familiare e coniuge dell'azienda coniugale} + \text{Numero familiari diversi che prestano attività nell'impresa} + \text{Numero associati in partecipazione} + (\text{Numero soci amministratori} + \text{Numero soci non amministratori}) \text{ escluso il primo socio}^{18}}{\text{Addetti}} \right]$.

Quota giornate Apprendisti = $\left(\frac{\text{Numero giornate retribuite apprendisti}}{\text{Addetti} \times 312} \right)$.

Reddito = Risultato ordinario + Altri proventi considerati ricavi di cui alla lettera f) dell'art. 85, comma 1, del TUIR + Altri proventi e componenti positivi - Oneri diversi di gestione ed altre componenti negative di cui componenti negativi derivanti da trasferimenti di azienda o di rami di azienda - Oneri diversi di gestione ed altre componenti negative di cui minusvalenze derivanti da operazioni di riconversione produttiva, ristrutturazione o ridimensionamento produttivo, espropri o nazionalizzazioni di beni, alienazione di beni non strumentali all'attività produttiva.

Reddito operativo = Margine operativo lordo - Ammortamenti - Accantonamenti.

Reddito operativo lordo = Reddito operativo + Ammortamenti + Canoni per beni mobili acquisiti in dipendenza di contratti di locazione finanziaria, ad esclusione dei canoni di leasing fiscalmente deducibili oltre il periodo di durata del contratto.

¹⁸ Il primo socio è rideterminato in base alla durata dell'attività pari al numero di mesi dell'attività nel corso del periodo d'imposta diviso 12. La somma del numero soci non può essere inferiore a ("Numero di mesi di attività nel corso del periodo d'imposta" diviso 12).



Ricavi = Ricavi di cui ai commi 1 (Lett. a) e b)) e 2 dell'art. 85 del TUIR - (Ricavi derivanti dalla vendita di generi soggetti ad aggio o ricavo fisso) + (Altri proventi considerati ricavi - Altri proventi considerati ricavi di cui alla lettera f) dell'art. 85, comma 1, del TUIR) + Rimanenze finali relative ad opere, forniture e servizi di durata ultrannuale - Esistenze iniziali relative ad opere, forniture e servizi di durata ultrannuale + Ulteriori componenti positivi per migliorare il profilo di affidabilità.

Risultato ordinario = Reddito operativo + Risultato della gestione finanziaria - Interessi e altri oneri finanziari + Incrementi di immobilizzazioni per lavori interni.

Supporti audio e video = Tipologia dei prodotti venduti e dei servizi prestati: Videocassette e DVD + Tipologia dei prodotti venduti e dei servizi prestati: Dischi, nastri, cd.

Tasso di occupazione a livello regionale

La variabile è la media, per tutte le unità locali compilate, dei singoli indicatori regionali.

Un'unità locale è compilata se il comune dell'unità locale è compilato.

Se non risulta compilata alcuna unità locale occorre far riferimento al comune del domicilio fiscale qualora presente.

Telefonia = Tipologia dei prodotti venduti e dei servizi prestati: Telefoni cellulari + Tipologia dei prodotti venduti e dei servizi prestati: Accessori per telefoni cellulari + Tipologia dei prodotti venduti e dei servizi prestati: Telefoni fissi e cordless, segreterie telefoniche e fax.

Territorialità del commercio a livello comunale ¹⁹

La territorialità è applicata a livello comunale.

Gruppo 1 - Aree con livelli di benessere e scolarizzazione molto bassi ed attività economiche legate prevalentemente al commercio di tipo tradizionale;

Gruppo 2 - Aree con elevata dotazione di servizi commerciali specialmente tradizionali; livello di benessere medio;

Gruppo 3 - Aree ad alto livello di benessere, con un tessuto produttivo industriale e una rete commerciale prevalentemente tradizionale;

Gruppo 4 - Aree a basso livello di benessere, minor scolarizzazione e rete distributiva tradizionale;

Gruppo 5 - Aree con benessere molto elevato, in aree urbane e metropolitane fortemente terziarizzate e sviluppate, con una rete distributiva molto evoluta;

Gruppo 6 - Aree di medio-piccole dimensioni con una marcata presenza di grandi superfici commerciali, con alto livello di benessere e un sistema economico-produttivo evoluto;

Gruppo 7 - Aree con livello medio di benessere, con un sistema produttivo prevalentemente industriale e con una rete distributiva poco modernizzata.

Il valore del gruppo territoriale di riferimento è calcolato come rapporto tra il numero delle unità locali compilate che appartengono al gruppo territoriale di riferimento e il numero totale delle unità locali compilate.


Una unità locale è compilata se è compilato il comune dell'unità locale.

Se non risulta compilata alcuna unità locale occorre far riferimento al comune del domicilio fiscale qualora presente.

Territorialità del livello dei canoni di locazione degli immobili definita su dati dell'Osservatorio sul Mercato Immobiliare (OMI) riferiti all'anno 2020 ²⁰

¹⁹ I criteri e le conclusioni dello studio sono riportati nell'apposito Decreto Ministeriale.

²⁰ I criteri e le conclusioni dello studio sono riportati nell'apposito Decreto Ministeriale.



La territorialità del livello dei canoni di locazione degli immobili differenzia il territorio nazionale sulla base dei valori delle locazioni degli immobili per comune. La variabile è la media, per tutte le unità locali compilate, dei singoli indicatori territoriali.

Un'unità locale è compilata se il comune dell'unità locale è compilato.

Se non risulta compilata alcuna unità locale occorre far riferimento al comune del domicilio fiscale qualora presente.

Territorialità del livello del reddito medio imponibile ai fini dell'addizionale IRPEF, a livello comunale definita su dati del Dipartimento delle Finanze riferiti ai periodi d'imposta 2018 e 2019 ²¹

La territorialità del livello del reddito differenzia il territorio nazionale sulla base del livello del reddito per comune.

La variabile è la media, per tutte le unità locali compilate, dei singoli indicatori territoriali.

Un'unità locale è compilata se il comune dell'unità locale è compilato.

Se non risulta compilata alcuna unità locale occorre far riferimento al comune del domicilio fiscale qualora presente.

Territorialità del livello delle quotazioni immobiliari definita su dati dell'Osservatorio sul Mercato Immobiliare (OMI) riferiti all'anno 2020 ²²

La territorialità del livello delle quotazioni immobiliari differenzia il territorio nazionale sulla base dei valori di mercato degli immobili per comune.

La variabile è la media, per tutte le unità locali compilate, dei singoli indicatori territoriali. Un'unità locale è compilata se il comune dell'unità locale è compilato.

Se non risulta compilata alcuna unità locale occorre far riferimento al comune del domicilio fiscale qualora presente.

Totale locali per la vendita e l'esposizione interna della merce ²³ = Somma dei metri quadri dei locali per la vendita e l'esposizione interna della merce per tutte le unità locali.

Totale superficie adibita a laboratorio per le riparazioni ²⁴ = Somma dei metri quadri della superficie adibita a laboratorio per le riparazioni per tutte le unità locali.

Valore aggiunto = Ricavi + Aggì derivanti dalla vendita di generi soggetti ad aggì o ricavo fisso - [(Costo del venduto e per la produzione di servizi) + (Costo per servizi - Compensi corrisposti ai soci per l'attività di amministratore (società ed enti soggetti all'IRES)) + Costo per il godimento di beni di terzi (canoni di locazione finanziaria e non finanziaria, di noleggio, ecc.) + Spese per prestazioni rese da professionisti esterni + (Oneri diversi di gestione ed altre componenti negative - Utili spettanti agli associati in partecipazione con apporti di solo lavoro - Maggiorazioni fiscali - Componenti negativi derivanti da trasferimenti di azienda o di rami di azienda - Minusvalenze derivanti da operazioni di riconversione produttiva, ristrutturazione o ridimensionamento produttivo, espropri o nazionalizzazioni di beni, alienazione di beni non strumentali all'attività produttiva)].


Valore dei beni strumentali = La variabile è rideterminata in base alla durata dell'attività pari al numero di mesi di attività nel corso del periodo di imposta diviso 12.

²¹I criteri e le conclusioni dello studio sono riportati nell'apposito Decreto Ministeriale.


²²I criteri e le conclusioni dello studio sono riportati nell'apposito Decreto Ministeriale.

²³La variabile è rideterminata in base alla durata dell'attività pari al numero di mesi di attività nel corso del periodo di imposta diviso 12

²⁴La variabile è rideterminata in base alla durata dell'attività pari al numero di mesi di attività nel corso del periodo di imposta diviso 12



Valore dei beni strumentali mobili in proprietà, al netto dei beni di costo unitario non superiore a 516,46 euro =
Valore dei beni strumentali - Valore relativo a beni acquisiti in dipendenza di contratti di locazione finanziaria - Spese
per l'acquisto di beni strumentali mobili di costo unitario non superiore a 516,46 euro.



SUB ALLEGATO 60.E - COEFFICIENTE DI SCORPORO

Il coefficiente di scorporo, utilizzato per la neutralizzazione della componente relativa all'attività di vendita di generi soggetti ad aggio o ricavo fisso, è calcolato come il minor valore tra

$$\frac{\text{Aggi derivanti dalla vendita di generi soggetti ad aggio o ricavo fisso}}{\text{Margine lordo complessivo aziendale calcolato}} \quad (1)$$

e

$$\frac{\text{Aggi derivanti dalla vendita di generi soggetti ad aggio o ricavo fisso}}{\text{Altri costi}} \quad (2)$$

dove il **Margine lordo complessivo aziendale calcolato** è pari a: Aggi derivanti dalla vendita di generi soggetti ad aggio o ricavo fisso + (Costo del venduto e per la produzione di servizi) x **Indice di margine medio**.

L'**Indice di margine medio** è calcolato come valore mediano della distribuzione del rapporto tra il Margine lordo (Ricavi - Costo del venduto e per la produzione di servizi) e il Costo del venduto e per la produzione di servizi, sulla platea dei contribuenti utilizzati nell'analisi.

In applicazione il valore dell'**Indice di margine medio**, per l'ISA in oggetto, è pari a 0,4456.

Se **Altri costi** è uguale a zero allora il rapporto (2) è posto pari a 1.

La neutralizzazione non viene effettuata nei seguenti casi:

- Costo del venduto e per la produzione di servizi inferiore o uguale a zero;
- Ricavi derivanti dalla vendita di generi soggetti ad aggio o ricavo fisso inferiori o uguali al Costo del venduto relativo alla vendita di generi soggetti ad aggio o ricavo fisso.




ALLEGATO 61

NOTA TECNICA E METODOLOGICA

INDICE SINTETICO DI AFFIDABILITÀ FISCALE

CM08U

COMMERCIO AL DETTAGLIO DI GIOCHI, GIOCATTOLI,
ARTICOLI SPORTIVI



APPLICAZIONE DELL'ISA

L'indice sintetico di affidabilità fiscale (ISA) esprime un giudizio di sintesi sull'affidabilità dei comportamenti fiscali del soggetto.

L'ISA è calcolato come media aritmetica di un insieme d'indicatori elementari e rappresenta il posizionamento del contribuente rispetto a tali indicatori attribuendo al soggetto un valore di sintesi, in scala da 1 a 10, dei singoli indicatori elementari: più basso sarà il valore dell'indice, minore sarà l'affidabilità fiscale del soggetto, più alto sarà il valore, più alta sarà l'attendibilità fiscale del soggetto.


I contribuenti interessati possono indicare ulteriori componenti positivi non risultanti dalle scritture contabili, che concorrono al calcolo degli indicatori elementari, per migliorare il proprio profilo di affidabilità fiscale.

Le attività economiche (ATECO 2007) oggetto dell'indice sintetico di affidabilità fiscale CM08U sono di seguito riportate:

- 47.64.10 - Commercio al dettaglio di articoli sportivi, biciclette e articoli per il tempo libero
- 47.65.00 - Commercio al dettaglio di giochi e giocattoli (inclusi quelli elettronici)
- 47.78.50 - Commercio al dettaglio di armi e munizioni, articoli militari
- 93.19.91 - Ricarica di bombole per attività subacquee

I criteri generali seguiti per la costruzione dell'indice sintetico di affidabilità fiscale CM08U sono riportati nell'**Allegato 89**.

Di seguito sono rappresentate le modalità di calcolo dell'indice sintetico di affidabilità fiscale CM08U per l'applicazione al singolo contribuente dal periodo di imposta 2021.



MODELLI DI BUSINESS

Ai fini della definizione degli indicatori elementari, i contribuenti interessati all'applicazione dell'ISA CM08U sono classificati in gruppi omogenei che presentano al loro interno caratteristiche il più possibile simili in termini di modalità di operare sul mercato in base al "Modello di Business" (MoB) adottato.

I modelli di business rappresentano la struttura della catena del valore alla base del processo di produzione del bene o del servizio e sono espressione delle differenze fondamentali che derivano dalle diverse articolazioni organizzative con cui tale processo viene effettuato o da specifiche competenze.

Per l'ISA CM08U i MoB individuati sono i seguenti (la numerosità indicata è riferita alle imprese della base dati di costruzione, p.i. 2019):

- **MoB 1 - Punti vendita con offerta prevalente di articoli sportivi** (Numerosità: 1.531);
- **MoB 2 - Punti vendita con offerta prevalente di armi e munizioni** (Numerosità: 513). Le imprese appartenenti a questo Modello di Business talvolta integrano l'offerta con servizi quali montaggio, riparazione, manutenzione di armi e munizioni;
- **MoB 3 - Punti vendita con offerta prevalente di giochi, giocattoli, articoli per feste e articoli per l'infanzia** (Numerosità: 1.039);
- **MoB 4 - Punti vendita con assortimento generalmente ampio** (Numerosità: 1.004). A questo modello di business appartengono imprese che presentano un'ampia gamma dell'offerta commerciale;
- **MoB 5 - Punti vendita con offerta prevalente di articoli per caccia, pesca e subacquea** (Numerosità: 759);
- **MoB 6 - Punti vendita con offerta prevalente di biciclette e accessori** (Numerosità: 1.582). Le imprese appartenenti a questo Modello di Business talvolta integrano l'offerta con servizi quali noleggio, montaggio, riparazione, manutenzione di biciclette ed altre attrezzature sportive;
- **MoB 7 - Punti vendita generalmente organizzati in franchising/affiliati/associati a gruppi di acquisto, unioni volontarie, consorzi, cooperative** (Numerosità: 307);
- **MoB 8 - Punti vendita con offerta prevalente di articoli per il modellismo** (Numerosità: 133).

Per la descrizione degli elementi che permettono l'assegnazione del contribuente ai MoB si rimanda al **Sub Allegato 61.A**.



INDICATORI ELEMENTARI

Gli indicatori elementari utilizzati ai fini del calcolo dell'indice sintetico di affidabilità fiscale per l'ISA CM08U sono differenziati **in due gruppi**:

1. **Indicatori elementari di affidabilità.** Tali indicatori individuano l'attendibilità di relazioni e rapporti tra grandezze di natura contabile e strutturale, tipici del settore e/o del modello organizzativo di riferimento, all'interno di specifici intervalli di valori su una scala da 1 a 10.

A questo gruppo appartengono gli indicatori elementari:

- Ricavi per addetto;
- Valore aggiunto per addetto;
- Reddito per addetto;
- Durata e decumulo delle scorte.

2. **Indicatori elementari di anomalia.** Tali indicatori segnalano la presenza di profili contabili e/o gestionali atipici rispetto al settore e/o al modello organizzativo di riferimento o evidenziano incongruenze riconducibili ad ingiustificati disallineamenti tra le informazioni dichiarate nei modelli di rilevazione dei dati per l'applicazione degli ISA, ovvero tra queste e le informazioni presenti nei modelli dichiarativi e/o in altre banche dati, con riferimento a diverse annualità d'imposta. Gli indicatori partecipano al calcolo dell'indice sintetico di affidabilità fiscale soltanto quando l'anomalia è presente; trattandosi di indicatori riferibili unicamente ad anomalie, il relativo punteggio di affidabilità fiscale viene misurato o con una scala da 1 a 5 o con il valore 1 che evidenzia la presenza di una grave anomalia.

A questo gruppo appartengono gli indicatori elementari suddivisi nelle successive sezioni:

Gestione caratteristica:

- Costo del venduto e per la produzione di servizi negativo o nullo;
- Corrispondenza delle esistenze di prodotti finiti, materie prime e merci con le relative rimanenze;
- Corrispondenza delle esistenze di opere e servizi di durata ultrannuale con le relative rimanenze;
- Copertura delle spese per dipendente;
- Analisi dell'apporto di lavoro delle figure non dipendenti;
- Assenza del numero di associati in partecipazione in presenza dei relativi utili;
- Incidenza dei costi residuali di gestione;



- Margine operativo lordo negativo.

Gestione dei beni strumentali:

- Incidenza degli ammortamenti;
- Incidenza dei costi per beni mobili acquisiti in dipendenza di contratti per locazione finanziaria.

Redditività:

- Reddito operativo negativo;
- Risultato ordinario negativo.

Gestione extra-caratteristica:

- Incidenza degli accantonamenti;
- Incidenza degli oneri finanziari netti sul reddito operativo lordo.

Attività non inerenti:

- Tipologia dell'offerta - Prodotti venduti: Abbigliamento casual e calzature per il tempo libero > 50% dei ricavi;
- Tipologia dell'offerta - Prodotti venduti: Videogiochi e/o accessori > 50% dei ricavi;
- Tipologia dell'offerta - Prodotti venduti: Articoli per la scuola (articoli di cancelleria, di cartoleria, ecc.) > 50% dei ricavi;
- Tipologia dell'offerta - Prodotti venduti: Articoli casalinghi, cristallerie e vasellame > 50% dei ricavi;
- Tipologia dell'offerta - Prodotti venduti: Bomboniere e/o Articoli da regalo > 50% dei ricavi;
- Tipologia dell'offerta - Servizi offerti: Noleggio biciclette > 50% dei ricavi;
- Altri dati - Ricavi derivanti dalla vendita per via telematica (Internet) > 50% dei ricavi.

Le formule delle variabili e degli indicatori sono riportate nel **Sub Allegato 61.D**.



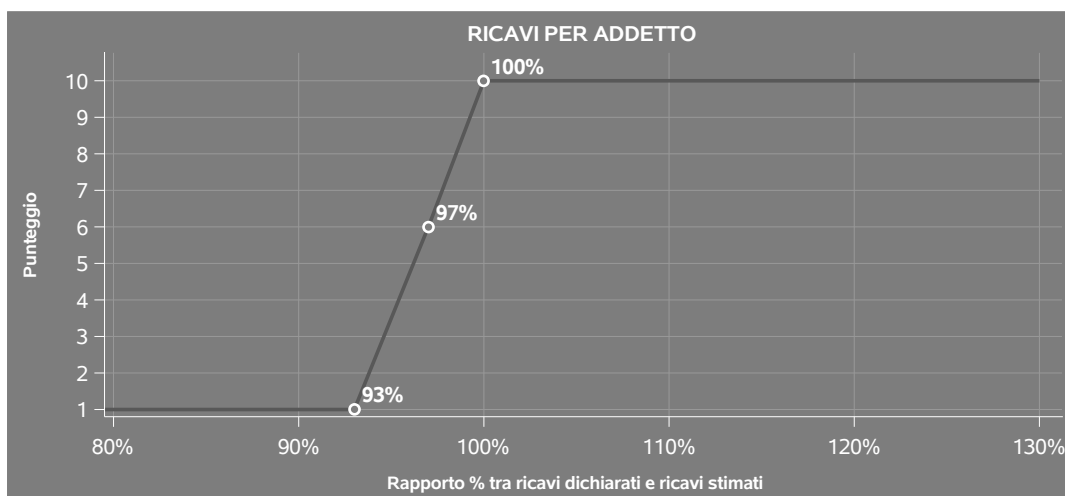
INDICATORI ELEMENTARI DI AFFIDABILITÀ

RICAVI PER ADDETTO

L'indicatore misura l'affidabilità dell'ammontare di ricavi che un'impresa consegue attraverso il processo produttivo con riferimento al contributo di ciascun addetto.

L'indicatore è calcolato come rapporto tra i ricavi dichiarati per addetto e i ricavi per addetto stimati.

A tale indicatore viene associato un punteggio che varia su una scala da 1 a 10. Quando i ricavi dichiarati sono maggiori o uguali rispetto a quelli stimati, ovvero il rapporto tra i ricavi dichiarati e i ricavi stimati presenta un valore pari o superiore ad 1, il punteggio assume valore 10; quando il citato rapporto presenta un valore pari o inferiore alla corrispondente soglia minima di riferimento¹, il punteggio assume valore 1; quando tale rapporto presenta un valore compreso nell'intervallo tra la soglia minima e massima di riferimento, il punteggio è modulato² fra 1 e 10. Nel seguente grafico, per semplicità di rappresentazione, i valori sono rappresentati in forma percentuale approssimata all'intero.




I ricavi stimati sono determinati sulla base di una funzione di regressione dei "Ricavi per addetto" i cui coefficienti e la relativa interpretazione sono riportati nel **Sub Allegato 61.B**.

La stima dei "Ricavi per addetto" è personalizzata per singolo contribuente sulla base di uno specifico "coefficiente individuale", che misura le differenze nella produttività delle imprese (ad

¹La soglia minima di riferimento è pari a $\exp(-0,07621)$, ovvero l'esponenziale dell'errore standard (σ), con segno negativo, dei residui della funzione di stima dei ricavi per addetto.

²Punteggio = $1 + 9x\{[\text{indicatore} - \exp(-\sigma)] / [1 - \exp(-\sigma)]\}$



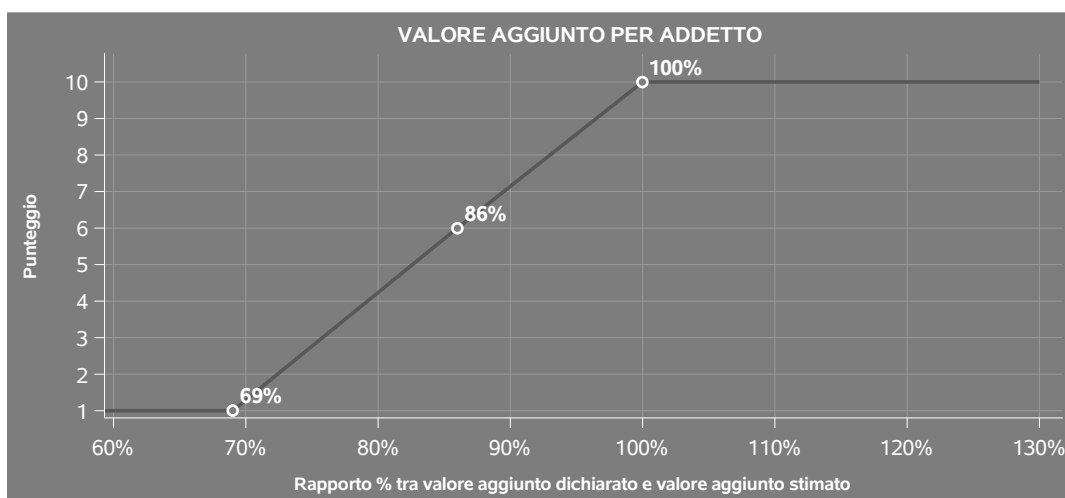
esempio, dovute a diverse abilità manageriali, potere di mercato, ecc.) e che risulta calcolato sulla base dei dati delle otto annualità di imposta precedenti relativi al medesimo contribuente. I criteri per la determinazione del coefficiente individuale sono riportati nell'**Allegato 90**.

VALORE AGGIUNTO PER ADDETTO

L'indicatore misura l'affidabilità del valore aggiunto creato con riferimento al contributo di ciascun addetto.

L'indicatore è calcolato come rapporto tra il valore aggiunto dichiarato per addetto e il valore aggiunto per addetto stimato.


A tale indicatore viene associato un punteggio che varia su una scala da 1 a 10. Quando il valore aggiunto dichiarato è maggiore o uguale rispetto a quello stimato, ovvero il rapporto tra il valore aggiunto dichiarato e il valore aggiunto stimato presenta un valore pari o superiore ad 1, il punteggio assume valore 10; quando il citato rapporto presenta un valore pari o inferiore alla corrispondente soglia minima di riferimento³, il punteggio assume valore 1; quando tale rapporto presenta un valore compreso nell'intervallo tra la soglia minima e massima di riferimento, il punteggio è modulato⁴ fra 1 e 10. Nel seguente grafico, per semplicità di rappresentazione, i valori sono rappresentati in forma percentuale approssimata all'intero.



Il valore aggiunto stimato è determinato sulla base di una funzione di regressione del "Valore aggiunto per addetto" i cui coefficienti e la relativa interpretazione sono riportati nel **Sub Allegato 61.C**.

³La soglia minima di riferimento è pari a $\exp(-0,37274)$, ovvero l'esponenziale dell'errore standard (σ), con segno negativo, dei residui della funzione di stima del valore aggiunto per addetto.

⁴ $\text{Punteggio} = 1 + 9 \times \frac{\{\text{indicatore} - \exp(-\sigma)\}}{\{1 - \exp(-\sigma)\}}$



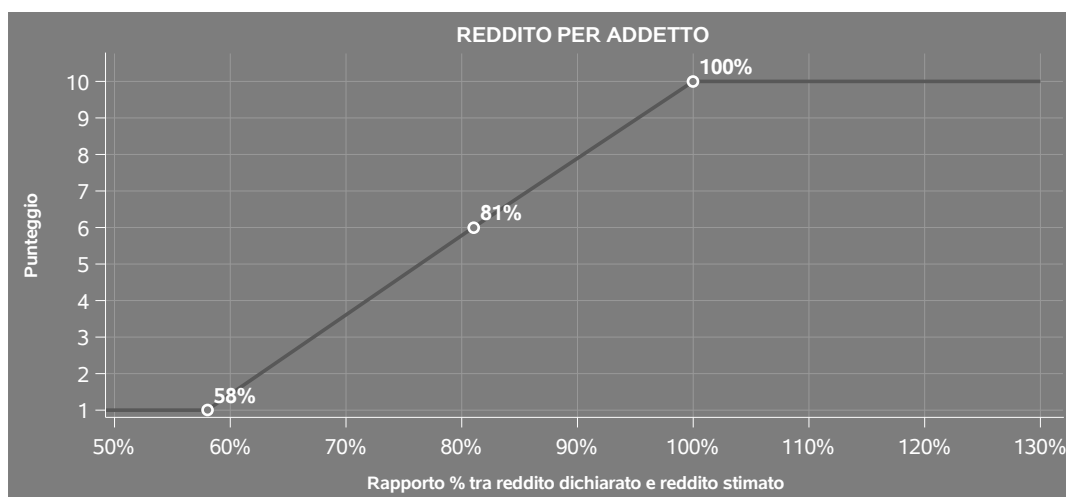
La stima del "Valore aggiunto per addetto" è personalizzata per singolo contribuente sulla base di uno specifico "coefficiente individuale", che misura le differenze nella produttività delle imprese (ad esempio, dovute a diverse abilità manageriali, potere di mercato, ecc.) e che risulta calcolato sulla base dei dati delle otto annualità di imposta precedenti relativi al medesimo contribuente. I criteri per la determinazione del coefficiente individuale sono riportati nell'**Allegato 90**.

REDDITO PER ADDETTO

L'indicatore misura l'affidabilità del reddito che un soggetto economico realizza in un determinato periodo di tempo con riferimento al contributo di ciascun addetto.

L'indicatore è calcolato come rapporto tra il reddito dichiarato per addetto e il reddito per addetto stimato.

A tale indicatore viene associato un punteggio che varia su una scala da 1 a 10. Quando il reddito dichiarato è maggiore o uguale rispetto a quello stimato ovvero il rapporto tra reddito dichiarato e reddito stimato presenta un valore pari o superiore ad 1, il punteggio assume valore 10; quando il citato rapporto presenta un valore pari o inferiore alla corrispondente soglia minima di riferimento⁵ o il reddito dichiarato è negativo, il punteggio assume valore 1; quando tale rapporto presenta un valore compreso nell'intervallo tra la soglia minima e massima di riferimento, il punteggio è modulato⁶ fra 1 e 10. Nel seguente grafico, per semplicità di rappresentazione, i valori sono rappresentati in forma percentuale approssimata all'intero.



⁵La soglia minima di riferimento è pari a $\exp(-0,53953)$, ovvero l'esponenziale della deviazione standard (σ), con segno negativo, del logaritmo del rapporto tra reddito per addetto dichiarato e reddito per addetto dichiarato più la differenza tra valore aggiunto per addetto stimato e dichiarato.

⁶Punteggio = $1+9x\{[\text{indicatore} - \exp(-\sigma)]/[1 - \exp(-\sigma)]\}$



Il reddito stimato è pari alla somma del reddito dichiarato e dell'eventuale maggior valore aggiunto stimato.

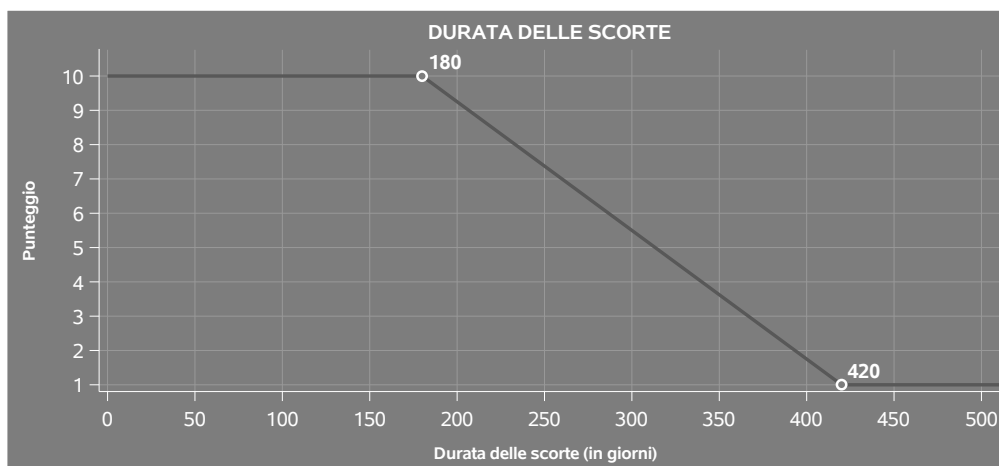
DURATA E DECUMULO DELLE SCORTE

L'indicatore "Durata e decumulo delle scorte" è un indicatore composito costituito dalla media semplice dei punteggi dei due indicatori elementari "Durata delle scorte" e "Decumulo delle scorte".

- **DURATA DELLE SCORTE**

L'indicatore misura i giorni di permanenza media delle scorte in magazzino.


A tale indicatore viene associato un punteggio che varia su una scala da 1 a 10. Quando la "Durata delle scorte" presenta un valore pari o inferiore alla soglia minima di riferimento, il punteggio assume valore 10; quando la durata delle scorte presenta un valore pari o superiore alla corrispondente soglia massima di riferimento, il punteggio assume valore 1; quando la durata delle scorte presenta un valore compreso nell'intervallo tra la soglia minima e massima di riferimento, il punteggio è modulato⁷ fra 1 e 10.



I dati riportati nel grafico sono riferiti al MoB 1.

Le soglie di riferimento (esprese in numero di giorni) sono differenziate per "Modello di Business" come di seguito riportato:

⁷Punteggio = $10 - 9 \times \frac{(\text{indicatore} - \text{soglia minima})}{(\text{soglia massima} - \text{soglia minima})}$



	Modalità di distribuzione	Soglia minima	Soglia massima
MoB 1	Tutti i soggetti	180,00	420,00
MoB 2	Tutti i soggetti	210,00	480,00
MoB 3	Tutti i soggetti	150,00	400,00
MoB 4	Tutti i soggetti	160,00	420,00
MoB 5	Tutti i soggetti	270,00	510,00
MoB 6	Tutti i soggetti	180,00	420,00
MoB 7	Tutti i soggetti	120,00	330,00
MoB 8	Tutti i soggetti	210,00	480,00


Per ogni singolo soggetto, i valori soglia sono ottenuti come media, ponderata con le relative probabilità di appartenenza, dei valori di riferimento individuati per gruppo omogeneo.

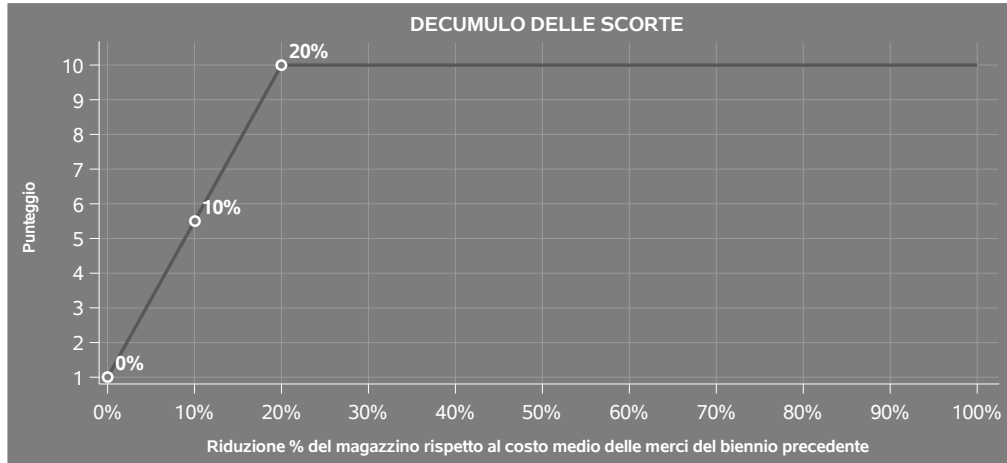
- **DECUMULO DELLE SCORTE**

L'indicatore di "Decumulo delle scorte" fornisce una misura dello smobilizzo delle giacenze di magazzino nel corso dell'anno.

A tale indicatore viene associato un punteggio che varia su una scala da 1 a 10. Quando il "Decumulo delle scorte" presenta un valore pari o inferiore alla soglia minima di riferimento, pari a **zero**, il punteggio assume valore 1; quando il "Decumulo delle scorte" presenta un valore pari o superiore alla corrispondente soglia massima di riferimento (**0,20**), il punteggio assume valore 10; quando il "Decumulo delle scorte" presenta un valore compreso nell'intervallo tra la soglia minima e massima di riferimento, il punteggio è modulato⁸ fra 1 e 10. Nel seguente grafico, per semplicità di rappresentazione, i valori sono rappresentati in forma percentuale.

⁸Punteggio = $1 + 9 \times (\text{indicatore} / 0,20)$





L'indicatore di "Decumulo delle scorte" è **applicato** quando il suo punteggio è superiore al punteggio dell'indicatore "Durata delle scorte".

In caso di inapplicabilità dell'indicatore "Decumulo delle scorte", il punteggio dell'indicatore composito "Durata e decumulo delle scorte" sarà pari a quello del solo indicatore "Durata delle scorte".



INDICATORI ELEMENTARI DI ANOMALIA

GESTIONE CARATTERISTICA

COSTO DEL VENDUTO E PER LA PRODUZIONE DI SERVIZI NEGATIVO O NULLO

L'indicatore evidenzia situazioni di anomalia relative al costo del venduto e per la produzione di servizi.

Nel caso in cui tale costo sia negativo o nullo, l'indicatore è **applicato** e il relativo punteggio assume valore 1.

CORRISPONDENZA DELLE ESISTENZE DI PRODOTTI FINITI, MATERIE PRIME E MERCI CON LE RELATIVE RIMANENZE

L'indicatore monitora la corrispondenza tra il valore delle "Esistenze iniziali relative a merci, prodotti finiti, materie prime e sussidiarie, semilavorati e ai servizi non di durata ultrannuale", comprensive di quelle relative a prodotti soggetti ad aggio o ricavo fisso, e le relative rimanenze finali dichiarate per il periodo di imposta precedente.

Nel caso in cui la differenza, in valore assoluto, tra i due importi sia superiore a 100 euro più il 5% delle rimanenze finali dell'anno precedente, l'indicatore è **applicato** e il relativo punteggio assume valore 1.

L'indicatore è **applicabile** solo se per il periodo di imposta precedente il contribuente ha applicato gli indici sintetici di affidabilità fiscale per una attività di impresa.

CORRISPONDENZA DELLE ESISTENZE DI OPERE E SERVIZI DI DURATA ULTRANNUALE CON LE RELATIVE RIMANENZE

L'indicatore monitora la corrispondenza tra il valore delle "Esistenze iniziali relative ad opere, forniture e servizi di durata ultrannuale" e le relative rimanenze finali dichiarate per il periodo di imposta precedente.

Nel caso in cui la differenza, in valore assoluto, tra i due importi sia superiore a 100 euro più il 5% delle rimanenze finali dell'anno precedente, l'indicatore è **applicato** e il relativo punteggio assume valore 1.

L'indicatore è **applicabile** solo se per il periodo di imposta precedente il contribuente ha applicato gli indici sintetici di affidabilità fiscale per una attività di impresa.



COPERTURA DELLE SPESE PER DIPENDENTE

L'indicatore verifica che l'impresa generi un valore aggiunto per addetto coerente con le spese per dipendente.

L'indicatore è **calcolato** come rapporto tra le spese per dipendente e il valore aggiunto per addetto⁹. Le spese per dipendente sono calcolate come rapporto tra le "Spese per lavoro dipendente e per altre prestazioni diverse da lavoro dipendente afferenti l'attività dell'impresa", al netto delle "Spese per prestazioni rese da professionisti esterni", delle "Spese per collaboratori coordinati e continuativi" e delle "Spese per compensi corrisposti ai soci per l'attività di amministratore (società di persone)", e il numero dipendenti.

Nel caso in cui il rapporto tra le spese per dipendente e il valore aggiunto per addetto assuma valori superiori all'unità l'indicatore è **applicato** e il relativo punteggio assume valore 1.

ANALISI DELL'APPORTO DI LAVORO DELLE FIGURE NON DIPENDENTI

L'indicatore monitora la corretta compilazione dell'apporto di lavoro delle figure non dipendenti.


A tal fine, per ciascuna figura di addetto non dipendente (collaboratori familiari, familiari diversi, associati in partecipazione, soci amministratori, soci non amministratori) e a seconda della natura giuridica dell'impresa di appartenenza, è stato definito un valore percentuale minimo di apporto di lavoro per addetto, differenziato per numero di addetti per figura di addetto non dipendente (si veda la tabella seguente).

Tale valore rappresenta la soglia minima di riferimento dell'apporto di lavoro delle figure non dipendenti.

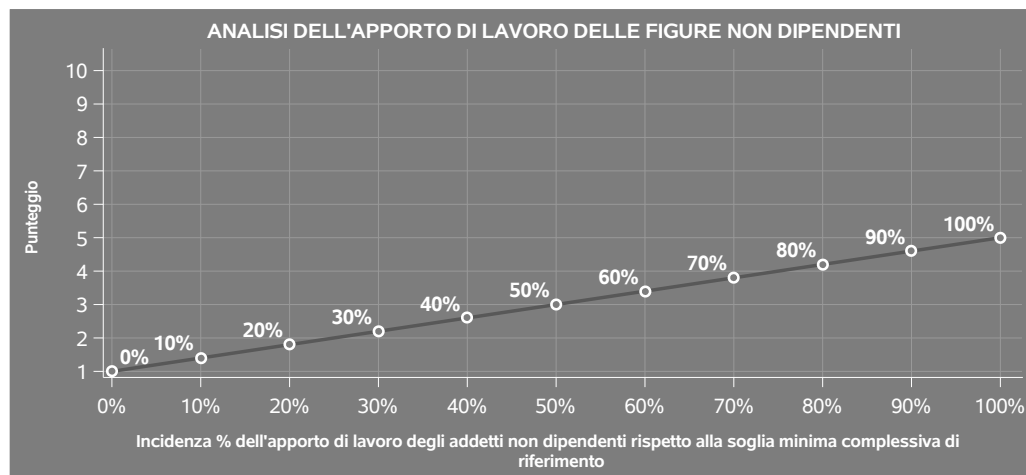
Soglia minima percentuale di apporto di lavoro per addetto delle figure non dipendenti

NATURA GIURIDICA	Numero addetti per figura	COLLABORATORI FAMILIARI	FAMILIARI DIVERSI	ASSOCIATI IN PARTECIPAZIONE	SOCI AMMINISTRATORI	SOCI NON AMMINISTRATORI
Persone fisiche	1	50	30	10		
	2	50	30	8		
	3	50	30	5		
	4	50	30	3		
	5	50	30	2		
	>5	50	30	1		
Società di persone	1		30	10	100	20
	2		30	8	75	15
	3		30	5	67	13
	4		30	3	63	13
	5		30	2	60	8
	>5		30	1	50	4
Società di capitali e enti non commerciali	1		30	10	50	10
	2		30	8	38	8
	3		30	5	33	5
	4		30	3	31	3
	5		30	2	28	2
	>5		30	1	16	1

⁹Quando il denominatore dell'indicatore "Copertura delle spese per dipendente" è non positivo, l'indicatore **non è applicato**.



Nel caso in cui la percentuale complessiva di apporto di lavoro degli addetti non dipendenti dichiarata sia inferiore alla soglia minima complessiva di riferimento, l'indicatore è **applicato** e il relativo punteggio¹⁰ assume un valore compreso tra 1 e 5, come da grafico successivo.



ASSENZA DEL NUMERO DI ASSOCIATI IN PARTECIPAZIONE IN PRESENZA DEI RELATIVI UTILI

L'indicatore evidenzia situazioni di anomalia nei casi di mancata dichiarazione dell'apporto di lavoro degli "Associati in partecipazione" in presenza degli "Utili spettanti agli associati in partecipazione con apporti di solo lavoro".

Nel caso in cui si verifichi tale anomalia, l'indicatore è **applicato** e il relativo punteggio assume valore 1.

INCIDENZA DEI COSTI RESIDUALI DI GESTIONE

L'indicatore verifica che le voci di costo relative agli oneri diversi di gestione e alle altre componenti negative costituiscano una plausibile componente residuale di costo.

L'indicatore è **calcolato** come rapporto percentuale tra i costi residuali di gestione e i costi totali.

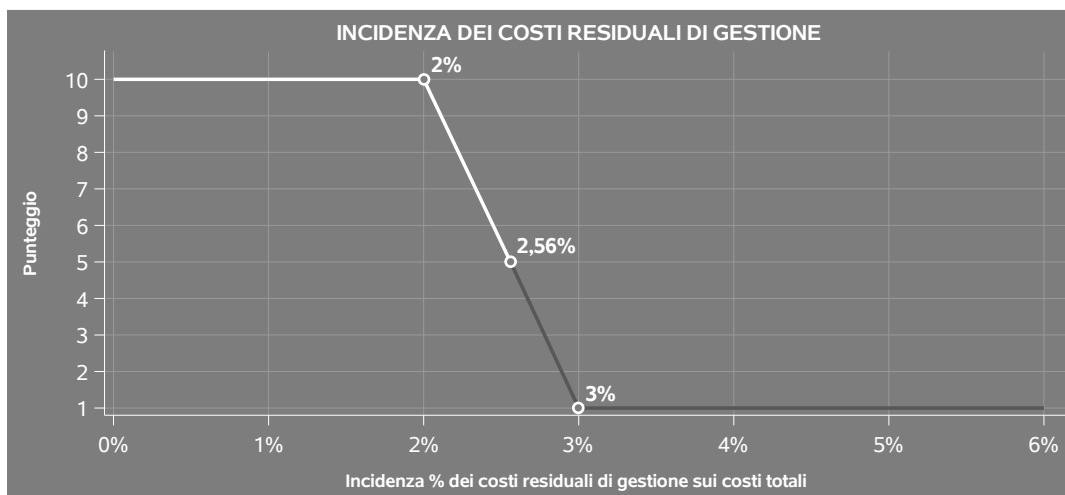
Qualora i costi totali siano uguali a zero, l'indicatore non è **applicabile**.

All'indicatore "Incidenza dei costi residuali di gestione" viene associato un punteggio che varia su una scala da 1 a 10. Quando l'indicatore presenta un valore pari o inferiore alla corrispondente soglia minima di riferimento, il punteggio assume valore 10; quando l'indicatore presenta un valore pari o superiore alla corrispondente soglia massima di riferimento, il punteggio assume valore 1; quando

¹⁰Punteggio = 1+4 x(apporto di lavoro degli addetti non dipendenti/soglia minima complessiva di riferimento)



l'indicatore presenta un valore compreso nell'intervallo tra la soglia minima e massima di riferimento, il punteggio è modulato¹¹ fra 1 e 10.



L'indicatore è **applicato** quando il relativo punteggio è non superiore a 5.

MARGINE OPERATIVO LORDO NEGATIVO

L'indicatore evidenzia situazioni di anomalia relative al margine operativo lordo.

Nel caso in cui detto margine sia negativo e il valore aggiunto sia positivo, l'indicatore è **applicato** e il relativo punteggio assume valore 1.

GESTIONE DEI BENI STRUMENTALI

INCIDENZA DEGLI AMMORTAMENTI

L'indicatore verifica la coerenza tra ammortamenti per beni mobili strumentali e relativo valore.

L'indicatore è **calcolato** come rapporto percentuale tra gli ammortamenti per beni mobili strumentali, al netto dei beni di costo unitario non superiore a 516,46 euro e il valore dei beni strumentali mobili in proprietà, al netto dei beni di costo unitario non superiore a 516,46 euro, parametrato alla quota di mesi di attività nel corso del periodo di imposta (numero di mesi di attività nel corso del periodo di imposta / 12).

Nel caso in cui il valore dell'indicatore sia superiore al valore della soglia massima di riferimento

¹¹Punteggio = 10 - 9 x [(indicatore - soglia minima)/(soglia massima - soglia minima)]



(25%), l'indicatore è **applicato** e il relativo punteggio assume valore 1.

Qualora l'importo degli ammortamenti per beni mobili strumentali, al netto dei beni di costo unitario non superiore a 516,46 euro, sia positivo e il valore dei beni strumentali mobili in proprietà, al netto dei beni di costo unitario non superiore a 516,46 euro, sia pari a zero, l'indicatore è **applicato** e il relativo punteggio assume valore 1.

INCIDENZA DEI COSTI PER BENI MOBILI ACQUISITI IN DIPENDENZA DI CONTRATTI PER LOCAZIONE FINANZIARIA

L'indicatore verifica la coerenza tra canoni di leasing e valore dei relativi beni strumentali acquisiti in leasing.

L'indicatore è **calcolato** come rapporto percentuale tra i "Canoni per beni mobili acquisiti in dipendenza di contratti di locazione finanziaria, ad esclusione dei canoni di leasing fiscalmente deducibili oltre il periodo di durata del contratto", e il "Valore dei beni strumentali mobili relativo a beni acquisiti in dipendenza di contratti di locazione finanziaria", parametrato alla quota di mesi di attività nel corso del periodo di imposta (numero di mesi di attività nel corso del periodo di imposta/12).

Nel caso in cui il valore dell'indicatore sia superiore al valore della soglia massima di riferimento (55%), l'indicatore è **applicato** e il relativo punteggio assume valore 1.

Qualora i "Canoni per beni mobili acquisiti in dipendenza di contratti di locazione finanziaria, ad esclusione dei canoni di leasing fiscalmente deducibili oltre il periodo di durata del contratto", siano positivi e il "Valore dei beni strumentali mobili relativo a beni acquisiti in dipendenza di contratti di locazione finanziaria" sia pari a zero, l'indicatore è **applicato** e il relativo punteggio assume valore 1.

REDDITIVITÀ

REDDITO OPERATIVO NEGATIVO


L'indicatore intercetta le situazioni in cui il reddito operativo è minore di zero.

Qualora si verifichi questa condizione e il margine operativo lordo sia positivo, l'indicatore è **applicato** e il relativo punteggio assume valore 1.

RISULTATO ORDINARIO NEGATIVO

L'indicatore intercetta le situazioni in cui il risultato ordinario è minore di zero.

Qualora si verifichi questa condizione, l'indicatore è **applicato** e il relativo punteggio assume valore 1.



GESTIONE EXTRA-CARATTERISTICA

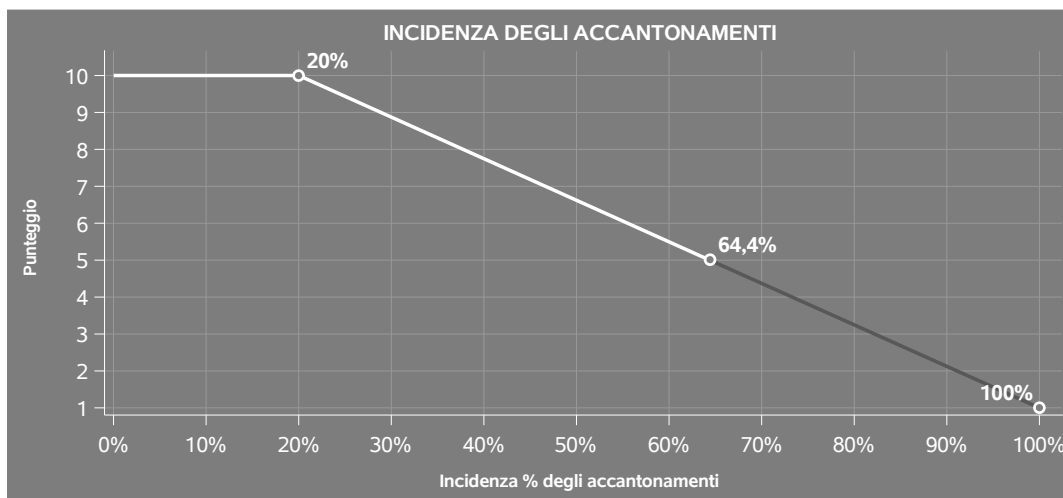
INCIDENZA DEGLI ACCANTONAMENTI

L'indicatore verifica la plausibilità degli accantonamenti rispetto alla capacità dell'impresa di produrre reddito attraverso la propria gestione caratteristica.

L'indicatore è **calcolato** come rapporto percentuale tra gli "Accantonamenti" e il margine operativo lordo.

Qualora gli "Accantonamenti" siano uguali a zero, l'indicatore non è **applicabile**.

All'indicatore "Incidenza degli accantonamenti" viene associato un punteggio che varia su una scala da 1 a 10. Quando l'indicatore presenta un valore pari o inferiore alla corrispondente soglia minima di riferimento (**20%**), il punteggio assume valore 10; quando l'indicatore presenta un valore pari o superiore alla corrispondente soglia massima di riferimento (**100%**), il punteggio assume valore 1; quando l'indicatore presenta un valore compreso nell'intervallo tra la soglia minima e massima di riferimento, il punteggio è modulato¹² fra 1 e 10.



L'indicatore è **applicato** quando il relativo punteggio è non superiore a 5.

Qualora il margine operativo lordo sia non positivo, l'indicatore è **applicato** ed assume punteggio pari ad 1.

¹²Punteggio = 10 - 9 x [(indicatore - soglia minima)/(soglia massima - soglia minima)]



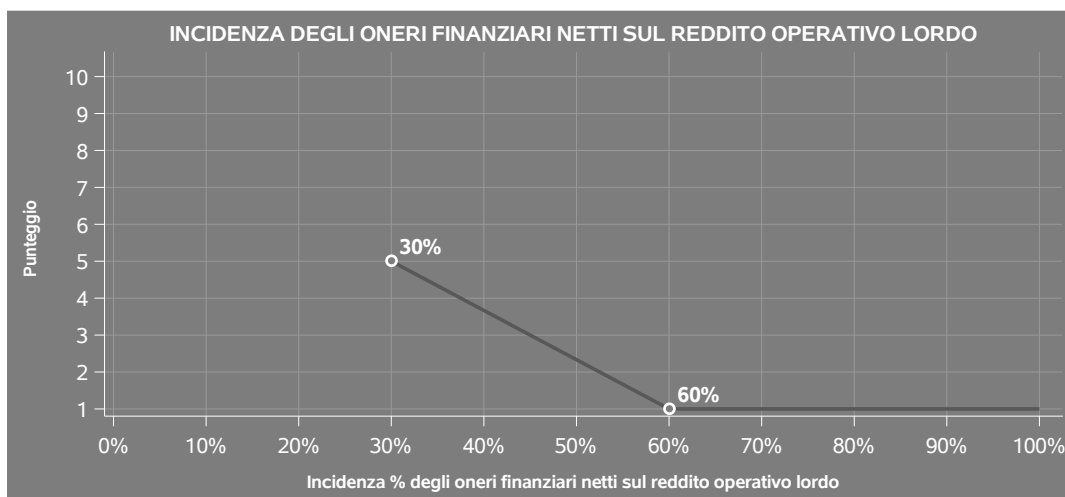
INCIDENZA DEGLI ONERI FINANZIARI NETTI SUL REDDITO OPERATIVO LORDO

L'indicatore verifica la plausibilità dell'indebitamento finanziario dell'impresa, permettendo di evidenziare eventuali squilibri tra la gestione operativa (comprensiva di ammortamenti e canoni per beni mobili acquisiti in dipendenza di contratti di locazione finanziaria) e la gestione finanziaria.

L'indicatore è **calcolato** come rapporto percentuale tra gli oneri finanziari netti e il reddito operativo lordo.

Qualora gli oneri finanziari netti siano non positivi, l'indicatore non è **applicabile**.

All'indicatore "Incidenza degli oneri finanziari netti sul reddito operativo lordo" viene associato un punteggio che varia su una scala da 1 a 5. Quando l'indicatore presenta un valore pari o superiore alla corrispondente soglia massima di riferimento (**60%**) il punteggio assume valore 1; quando l'indicatore presenta un valore superiore alla soglia minima (**30%**) e inferiore alla soglia massima di riferimento, il punteggio è modulato¹³ fra 1 e 5.




Qualora il reddito operativo lordo sia non positivo l'indicatore è **applicato** e assume punteggio pari ad 1.

In assenza di anomalia, l'indicatore non è applicato e il relativo punteggio di affidabilità non è calcolato.

ATTIVITÀ NON INERENTI

Gli indicatori di questa tipologia individuano situazioni in cui il contribuente svolge in prevalenza

¹³Punteggio = 5 - 4 x [(indicatore - soglia minima)/(soglia massima - soglia minima)]



attività economiche non rientranti nell'ambito di applicazione dell'ISA di riferimento.

Di seguito sono riportate le attività non inerenti.

TIPOLOGIA DELL'OFFERTA - PRODOTTI VENDUTI: ABBIGLIAMENTO CASUAL E CALZATURE PER IL TEMPO LIBERO > 50% DEI RICAVI

Qualora il contribuente abbia indicato di derivare più del 50% dei ricavi da "Abbigliamento casual e calzature per il tempo libero", l'indicatore è **applicato** e il punteggio è pari a 1.

TIPOLOGIA DELL'OFFERTA - PRODOTTI VENDUTI: VIDEOGIOCHI E/O ACCESSORI > 50% DEI RICAVI

Qualora il contribuente abbia indicato di derivare più del 50% dei ricavi da "Videogiochi e/o accessori", l'indicatore è **applicato** e il punteggio è pari a 1.

TIPOLOGIA DELL'OFFERTA - PRODOTTI VENDUTI: ARTICOLI PER LA SCUOLA (ARTICOLI DI CANCELLERIA, DI CARTOLERIA, ECC.) > 50% DEI RICAVI

Qualora il contribuente abbia indicato di derivare più del 50% dei ricavi da "Articoli per la scuola (articoli di cancelleria, di cartoleria, ecc.)", l'indicatore è **applicato** e il punteggio è pari a 1.

TIPOLOGIA DELL'OFFERTA - PRODOTTI VENDUTI: ARTICOLI CASALINGHI, CRISTALLERIE E VASELLAME > 50% DEI RICAVI


Qualora il contribuente abbia indicato di derivare più del 50% dei ricavi da "Articoli casalinghi, cristallerie e vasellame", l'indicatore è **applicato** e il punteggio è pari a 1.

TIPOLOGIA DELL'OFFERTA - PRODOTTI VENDUTI: BOMBONIERE E/O ARTICOLI DA REGALO > 50% DEI RICAVI

Qualora il contribuente abbia indicato di derivare più del 50% dei ricavi da "Bomboniere" e/o "Articoli da regalo", l'indicatore è **applicato** e il punteggio è pari a 1.


TIPOLOGIA DELL'OFFERTA - SERVIZI OFFERTI: NOLEGGIO BICICLETTE > 50% DEI RICAVI

Qualora il contribuente abbia indicato di derivare più del 50% dei ricavi da "Noleggio biciclette", l'indicatore è **applicato** e il punteggio è pari a 1.



**ALTRI DATI - RICAVI DERIVANTI DALLA VENDITA PER VIA TELEMATICA (INTERNET)
> 50% DEI RICAVI**

Qualora il contribuente abbia indicato di derivare più del 50% dei ricavi da "Ricavi derivanti dalla vendita per via telematica (Internet)", l'indicatore è **applicato** e il punteggio è pari a 1.



SUB ALLEGATI


SUB ALLEGATO 61.A - ASSEGNAZIONE AI MOB

In fase di applicazione, per l'assegnazione dei contribuenti ai MoB viene utilizzata una combinazione di due tecniche statistiche di tipo multivariato (analisi fattoriali e modelli di mistura finita) che utilizza le seguenti variabili:

Analisi fattoriale	Nome variabile	Descrizione variabile
Funzione informativa	PREV_ALTRO_ASS_AMPPIO_P	Altri articoli per assortimento ampio (Prevalente)
	PREV_CALZ_ABB_ATT_SPORT_P	Articoli sportivi (Prevalente)
	PREV_GIOCO_E_INFANZIA_P	Giochi, giocattoli, articoli per feste e articoli per l'infanzia (Prevalente)
	PREV_CACCIA_SUB_P	Abbigliamento tecnico-sportivo e articoli/attrezzature/accessori sportivi per caccia e pesca e attività subacquee (Prevalente)
	PREV_ARMA_P	Armi e munizioni (Prevalente)
	PREV_BICICLETTA_P	Biciclette e accessori (Prevalente)
	PREV_MODELLISMO_P	Modellismo (Prevalente)
Canale integrato/coordinato verticale	MODORG_GRUPACQ_SN	Modalità organizzativa: Associato a gruppi di acquisto, unioni volontarie, consorzi, cooperative
	MODORG_FRANC_AFF_SN	Modalità organizzativa: In franchising o affiliato

Sulla base di tali variabili, il contribuente viene assegnato ad uno o più MoB attraverso l'attribuzione di una probabilità di appartenenza, come descritto nell'**Allegato 89**.


Le matrici ed i vettori per il calcolo delle probabilità di appartenenza ai MoB sono riportati nell'**Allegato 91**.



SUB ALLEGATO 61.B - FUNZIONE "RICAVI PER ADDETTO"

Di seguito viene riportato l'elenco delle variabili e dei coefficienti della funzione di regressione "Ricavi per addetto", con la spiegazione dei coefficienti.


VARIABILI	COEFFICIENTE	INTERPRETAZIONE DEL COEFFICIENTE STIMATO
INPUT PRODUTTIVI		
Valore dei beni strumentali	(*) 0,015837797868381	Un aumento dell'1% della variabile determina un aumento dello 0,02% del Ricavo stimato
Costo del venduto e per la produzione di servizi	(*) 0,753565002459693	Un aumento dell'1% della variabile determina un aumento dello 0,75% del Ricavo stimato
Costo per servizi al netto dei compensi corrisposti ai soci per l'attività di amministratore (società ed enti soggetti all'Ires) + Canoni per beni mobili acquisiti in dipendenza di contratti di locazione non finanziaria e di noleggio	(*) 0,12329159880477	Un aumento dell'1% della variabile determina un aumento dello 0,12% del Ricavo stimato
Ammortamenti per beni mobili strumentali	(*) 0,02107459858111	Un aumento dell'1% della variabile determina un aumento dello 0,02% del Ricavo stimato
Spese per lavoro dipendente al netto dei compensi corrisposti ai soci per l'attività di amministratore	(*) 0,04940314233237	Un aumento dell'1% della variabile determina un aumento dello 0,05% del Ricavo stimato




	VARIABILI	COEFFICIENTE	INTERPRETAZIONE DEL COEFFICIENTE STIMATO
	Quota dei Collaboratori familiari e dei Soci, escluso il primo, e/o associati	0,028776983562165	Un aumento dell'1% della variabile determina un aumento dello 0,03% del Ricavo stimato
VARIABILI STRUTTURALI	Quota giornate Apprendisti	-0,020739437686919	Un apprendista presenta una produttività inferiore del 2,07% in termini di Ricavo stimato
	Totale locali per la vendita e l'esposizione interna della merce	0,015013589257435 (**)	Un aumento dell'1% della variabile determina un aumento dello 0,02% del Ricavo stimato
	(Tipologia dell'offerta: Noleggio e/o deposito e/o manutenzione di attrezzature sportive per la montagna)/100	0,195910324375033	Un aumento dell'1% della variabile determina un aumento dello 0,20% del Ricavo stimato
	(Tipologia dell'offerta: Noleggio biciclette)/100	0,144040126255888	Un aumento dell'1% della variabile determina un aumento dello 0,14% del Ricavo stimato
	(Tipologia dell'offerta: Ricarica/collaudo bombole per immersione e/o ritiro bombole vuote)/100	0,294919563183989	Un aumento dell'1% della variabile determina un aumento dello 0,29% del Ricavo stimato



	VARIABILI	COEFFICIENTE	INTERPRETAZIONE DEL COEFFICIENTE STIMATO
	[Tipologia dell'offerta: Altri servizi connessi all'attività subacquea (Noleggio e revisione bombole, erogatori e attrezzatura subacquea, riparazione/personalizzazione mute)]/100	0,350116036902019	Un aumento dell'1% della variabile determina un aumento dello 0,35% del Ricavo stimato
	Pensionato titolare della ditta individuale con numero di Addetti non superiore a due	-0,026279421696137	La condizione di 'Pensionato titolare della ditta individuale con numero di Addetti non superiore a due' determina una diminuzione del 2,63% del Ricavo stimato
	Inizio dell'attività (vale 1 fino al secondo periodo di imposta successivo all'inizio attività)	-0,006389678174599	La condizione di 'Inizio dell'attività (vale 1 fino al secondo periodo di imposta successivo all'inizio attività)' determina una diminuzione dello 0,64% del Ricavo stimato
MODELLI DI BUSINESS (MoB)	Probabilità di appartenenza al MoB 1 — Punti vendita con offerta prevalente di articoli sportivi	-0,014421755252628	L'appartenenza al MoB determina una diminuzione dell'1,44% del Ricavo stimato
	Probabilità di appartenenza al MoB 2 — Punti vendita con offerta prevalente di armi e munizioni	-0,032973384615828	L'appartenenza al MoB determina una diminuzione del 3,30% del Ricavo stimato
	Probabilità di appartenenza al MoB 3 — Punti vendita con offerta prevalente di giochi, giocattoli, articoli per feste e articoli per l'infanzia	-0,010122876491326	L'appartenenza al MoB determina una diminuzione dell'1,01% del Ricavo stimato



	VARIABILI	COEFFICIENTE	INTERPRETAZIONE DEL COEFFICIENTE STIMATO
	Probabilità di appartenenza al MoB 5 — Punti vendita con offerta prevalente di articoli per caccia, pesca e subacquea	-0,043081305585334	L'appartenenza al MoB determina una diminuzione del 4,31% del Ricavo stimato
	Probabilità di appartenenza al MoB 6 — Punti vendita con offerta prevalente di biciclette e accessori	-0,021861252057657	L'appartenenza al MoB determina una diminuzione del 2,19% del Ricavo stimato
	Probabilità di appartenenza al MoB 8 — Punti vendita con offerta prevalente di articoli per il modellismo	-0,067766719785657	L'appartenenza al MoB determina una diminuzione del 6,78% del Ricavo stimato
VARIABILI TERRITORIALI	Territorialità del livello del reddito medio imponibile ai fini dell'addizionale IRPEF, a livello comunale	0,195888348396544	La localizzazione nei comuni a più alto livello secondo la territorialità considerata determina un aumento del 19,59% del Ricavo stimato
MISURE DI CICLO DI SETTORE	Andamento della media dei ricavi del settore, distinto per Territorialità del commercio a livello comunale	0,07565492865581	Una diminuzione dell'1% della variabile di ciclo economico determina una flessione dello 0,08% del Ricavo stimato



VARIABILI	COEFFICIENTE	INTERPRETAZIONE DEL COEFFICIENTE STIMATO
ECONOMIE DI SCALA E/O SOSTITUZIONE	(***) -0,00108703207578	Un aumento dell'1% della variabile determina una diminuzione dello 0,001% del Ricavo stimato
(Costo del venduto e per la produzione di servizi) x (Costo per servizi al netto dei compensi corrisposti ai soci per l'attività di amministratore (società ed enti soggetti all'Ires) + Canoni per beni mobili acquisiti in dipendenza di contratti di locazione non finanziaria e di noleggio)		
(Costo del venduto e per la produzione di servizi) x (Spese per lavoro dipendente al netto dei compensi corrisposti ai soci per l'attività di amministratore)	(****) -0,000270915377492	Un aumento dell'1% della variabile determina una diminuzione dello 0,0003% del Ricavo stimato
INTERCETTA	1,011992020551372	
Valore dell'intercetta del modello di stima		
Coefficiente di rivalutazione	1,006016175508178	
Coefficiente individuale		
Vedasi Allegato 90		

(*) Le variabili contabili (XC) sono utilizzate in stima come $LN[1+XC/(N^{\circ}addetti \times 1.000)]$ o $LN[1+MIN\{XC/(N^{\circ}addetti \times 1.000), \text{ quota valore in migliaia pro capite}\}]$


(**) Le variabili numeriche (XN) sono utilizzate in stima come $LN[1+XN/(N^{\circ}addetti)]$ o $LN[1+MIN\{XN/(N^{\circ}addetti), \text{ quota valore pro capite}\}]$

(***) La variabile relativa al numero degli addetti è utilizzata in stima come $LN(1+N^{\circ}addetti)$

(****) Ciascuna variabile (XS) del prodotto è utilizzata in stima come $LN(1+XS)$

Le variabili dipendenti sono utilizzate in stima come $LN[1+YC/(N^{\circ}addetti \times 1.000)]$, dove: YC è uguale a Ricavi oppure Compensi oppure Valore aggiunto.


Le misure di ciclo settoriale relative al periodo di imposta di applicazione saranno pubblicate con apposito Decreto ai sensi dell'art. 9-bis comma 2 del DL 50 del 24 aprile 2017 convertito nella Legge n. 96 del 21 giugno 2017.



SUB ALLEGATO 61.C - FUNZIONE "VALORE AGGIUNTO PER ADDETTO"

Di seguito viene riportato l'elenco delle variabili e dei coefficienti della funzione di regressione "Valore aggiunto per addetto", con la spiegazione dei coefficienti.

	VARIABILI		COEFFICIENTE	INTERPRETAZIONE DEL COEFFICIENTE STIMATO
INPUT PRODUTTIVI	Valore dei beni strumentali	(*)	0,080379287680196	Un aumento dell'1% della variabile determina un aumento dello 0,08% del VA stimato
	Costo del venduto e per la produzione di servizi	(*)	0,293939848747199	Un aumento dell'1% della variabile determina un aumento dello 0,29% del VA stimato
	Costo per servizi al netto dei compensi corrisposti ai soci per l'attività di amministratore (società ed enti soggetti all'Ires) + Canoni per beni mobili acquisiti in dipendenza di contratti di locazione non finanziaria e di noleggio	(*)	0,07487107577215	Un aumento dell'1% della variabile determina un aumento dello 0,07% del VA stimato
	Canoni relativi a beni immobili	(*)	-0,04685543366438	Un aumento dell'1% della variabile determina una diminuzione dello 0,05% del VA stimato
	Ammortamenti per beni mobili strumentali	(*)	0,107583147030572	Un aumento dell'1% della variabile determina un aumento dello 0,11% del VA stimato



	VARIABILI		COEFFICIENTE	INTERPRETAZIONE DEL COEFFICIENTE STIMATO
	Spese per lavoro dipendente al netto dei compensi corrisposti ai soci per l'attività di amministratore	(*)	0,246373456239825	Un aumento dell'1% della variabile determina un aumento dello 0,25% del VA stimato
	Quota dei Collaboratori familiari e dei Soci, escluso il primo, e/o associati		0,259900861451849	Un aumento dell'1% della variabile determina un aumento dello 0,26% del VA stimato
VARIABILI STRUTTURALI	Quota giornate Apprendisti		-0,095241134361284	Un apprendista presenta una produttività inferiore del 9,52% in termini di VA stimato
	Totale locali per la vendita e l'esposizione interna della merce	(**)	0,030214576254054	Un aumento dell'1% della variabile determina un aumento dello 0,03% del VA stimato
	Pensionato titolare della ditta individuale con numero di Addetti non superiore a due		-0,079219206834941	La condizione di 'Pensionato titolare della ditta individuale con numero di Addetti non superiore a due' determina una diminuzione del 7,92% del VA stimato
	Inizio dell'attività (vale 1 fino al secondo periodo di imposta successivo all'inizio attività)		-0,059617431216221	La condizione di 'Inizio dell'attività (vale 1 fino al secondo periodo di imposta successivo all'inizio attività)' determina una diminuzione del 5,96% del VA stimato
MODELLI DI BUSINESS (MoB)	Probabilità di appartenenza al MoB 1 — Punti vendita con offerta prevalente di articoli sportivi		-0,05020437579777	L'appartenenza al MoB determina una diminuzione del 5,02% del VA stimato
	Probabilità di appartenenza al MoB 2 — Punti vendita con offerta prevalente di armi e munizioni		-0,095208255830901	L'appartenenza al MoB determina una diminuzione del 9,52% del VA stimato



	VARIABILI	COEFFICIENTE	INTERPRETAZIONE DEL COEFFICIENTE STIMATO
	Probabilità di appartenenza al MoB 3 — Punti vendita con offerta prevalente di giochi, giocattoli, articoli per feste e articoli per l'infanzia	-0,055738968831975	L'appartenenza al MoB determina una diminuzione del 5,57% del VA stimato
	Probabilità di appartenenza al MoB 5 — Punti vendita con offerta prevalente di articoli per caccia, pesca e subacquea	-0,081474397201343	L'appartenenza al MoB determina una diminuzione dell'8,15% del VA stimato
	Probabilità di appartenenza al MoB 6 — Punti vendita con offerta prevalente di biciclette e accessori	-0,045294673245738	L'appartenenza al MoB determina una diminuzione del 4,53% del VA stimato
	Probabilità di appartenenza al MoB 8 — Punti vendita con offerta prevalente di articoli per il modellismo	-0,26740533858899	L'appartenenza al MoB determina una diminuzione del 26,74% del VA stimato
VARIABILI TERRITORIALI	Territorialità del livello del reddito medio imponible ai fini dell'addizionale IRPEF, a livello comunale	0,175365432772689	La localizzazione nei comuni a più alto livello secondo la territorialità considerata determina un aumento del 17,54% del VA stimato
	Territorialità del livello dei canoni di locazione degli immobili definita su dati dell'Osservatorio sul Mercato Immobiliare (OMI), a livello comunale	0,213235217152696	La localizzazione nei comuni a più alto livello secondo la territorialità considerata determina un aumento del 21,32% del VA stimato



MISURE DI CICLO DI SETTORE	VARIABILI	COEFFICIENTE	INTERPRETAZIONE DEL COEFFICIENTE STIMATO
	Andamento della media dei ricavi del settore, distinto per Territorialità del commercio a livello comunale	0,29263868811085	Una diminuzione dell'1% della variabile di ciclo economico determina una flessione dello 0,29% del VA stimato
	Tasso di occupazione a livello regionale	0,001569684579961	Una diminuzione di un punto della variabile determina una flessione dello 0,16% del VA stimato
MISURE DI CICLO INDIVIDUALE	Canoni relativi a beni immobili (valore medio relativo agli ultimi 8 periodi d'imposta, incluso quello di applicazione)	(*) -0,076104508550489	Una maggiore dotazione storica dell'1% della variabile rispetto a quella attuale determina una diminuzione dello 0,08% del VA stimato
ECONOMIE DI SCALA E/O SOSTITUZIONE	(Valore dei beni strumentali) x (Spese per lavoro dipendente al netto dei compensi corrisposti ai soci per l'attività di amministratore)	(***) -0,0015996105920633	Un aumento dell'1% della variabile determina una diminuzione dello 0,002% del VA stimato
INTERCETTA	Valore dell'intercetta del modello di stima	0,486995729978282	
Coefficiente di rivalutazione		1,060868881320017	
Coefficiente individuale	Vedasi Allegato 90		

(*) Le variabili contabili (XC) sono utilizzate in stima come $LN[1+XC/(N^{*addetti} \times 1.000)]$ o $LN[1+MIN\{XC/(N^{*addetti} \times 1.000), \text{quota valore in migliaia pro capite}\}]$


(**) Le variabili numeriche (XN) sono utilizzate in stima come $LN[1+XN/(N^{*addetti})]$ o $LN[1+MIN\{XN/(N^{*addetti}), \text{quota valore pro capite}\}]$

(***) La variabile relativa al numero degli addetti è utilizzata in stima come $LN(1+N^{*addetti})$

(****) Ciascuna variabile (XS) del prodotto è utilizzata in stima come $LN(1+XS)$

Le variabili dipendenti sono utilizzate in stima come $LN[1+YC/(N^{*addetti} \times 1.000)]$, dove: YC è uguale a Ricavi oppure Compensi oppure Valore aggiunto.

Le misure di ciclo settoriale relative al periodo di imposta di applicazione saranno pubblicate con apposito Decreto ai sensi dell'art. 9-bis comma 2 del DL 50 del 24 aprile 2017 convertito nella Legge n. 96 del 21 giugno 2017.




SEGUE VOLUME V





* 4 5 - 4 1 0 3 0 1 2 2 0 4 1 4 *

PREZZO DEI SETTE VOLUMI
€ 273,00



GAZZETTA  UFFICIALE
DELLA REPUBBLICA ITALIANA

PARTE PRIMA

Roma - Giovedì, 14 aprile 2022

SI PUBBLICA TUTTI I
GIORNI NON FESTIVI

DIREZIONE E REDAZIONE PRESSO IL MINISTERO DELLA GIUSTIZIA - UFFICIO PUBBLICAZIONE LEGGI E DECRETI - VIA ARENULA, 70 - 00186 ROMA
AMMINISTRAZIONE PRESSO L'ISTITUTO POLIGRAFICO E ZECCA DELLO STATO - VIA SALARIA, 691 - 00138 ROMA - CENTRALINO 06-85081 - LIBRERIA DELLO STATO
PIAZZA G. VERDI, 1 - 00198 ROMA

N. 15

MINISTERO DELL'ECONOMIA
E DELLE FINANZE

DECRETO 21 marzo 2022.

Approvazione degli indici sintetici di affidabilità fiscale relativi ad attività economiche dei comparti delle manifatture, dei servizi, del commercio e delle attività professionali e di approvazione delle territorialità specifiche. Periodo d'imposta 2021.

VOLUME V





SEGUE DA VOLUME IV





SUB ALLEGATO 61.D - FORMULE DELLE VARIABILI E DEGLI INDICATORI

Di seguito sono riportate le formule delle variabili e degli indicatori economico-contabili utilizzati nell'ISA CM08U:

Abbigliamento tecnico-sportivo e articoli/attrezzature/accessori sportivi per caccia e pesca e attività subacquea (Prevalente) = Tipologia dell'offerta: Abbigliamento tecnico-sportivo e articoli/attrezzature/accessori sportivi per caccia e pesca e attività subacquea se Tipologia dell'offerta: Abbigliamento tecnico-sportivo e articoli/attrezzature/accessori sportivi per caccia e pesca e attività subacquea è uguale al Valore massimo della Tipologia dell'offerta, altrimenti è pari a 0.

Addetti ¹⁴ (ditte individuali) = Titolare + Numero dipendenti + Numero collaboratori coordinati e continuativi che prestano attività prevalentemente nell'impresa + Numero collaboratori dell'impresa familiare e coniuge dell'azienda coniugale + Numero familiari diversi che prestano attività nell'impresa + Numero associati in partecipazione.

Addetti (società) = Numero dipendenti + Numero collaboratori coordinati e continuativi che prestano attività prevalentemente nell'impresa + Numero familiari diversi che prestano attività nell'impresa + Numero associati in partecipazione + Numero soci amministratori + Numero soci non amministratori + Numero amministratori non soci.

Altri articoli per assortimento ampio = Tipologia dell'offerta: [Abbigliamento casual e calzature per il tempo libero + Attrezzature da campeggio + Attrezzistica da palestra + Videogiochi e/o accessori + Articoli per la scuola (articoli di cancelleria, di cartoleria, ecc.) + Bigiotteria e/o accessori moda (fermacapelli, borse, foulard, ecc.) + Articoli casalinghi, cristallerie e vasellame + Articoli da regalo + Altri articoli].

Altri articoli per assortimento ampio (Prevalente) = Altri articoli per assortimento ampio se Altri articoli per assortimento ampio è uguale al Valore massimo della Tipologia dell'offerta, altrimenti è pari a 0.

Ammortamenti per beni mobili strumentali, al netto dei beni di costo unitario non superiore a 516,46 euro = Ammortamenti per beni mobili strumentali - Spese per l'acquisto di beni strumentali mobili di costo unitario non superiore a 516,46 euro.

Andamento della media dei ricavi del settore, distinto per Territorialità del commercio

Tale indicatore è differenziato per gruppo della Territorialità del commercio ¹⁵ a livello comunale.


La variabile è la media, per tutte le unità locali compilate, dei singoli indicatori territoriali.

Un'unità locale è compilata se il comune dell'unità locale è compilato.

Se non risulta compilata alcuna unità locale occorre far riferimento al comune del domicilio fiscale qualora presente.

¹⁴Il titolare è pari a uno. Il numero collaboratori dell'impresa familiare e coniuge dell'azienda coniugale, il numero familiari diversi che prestano attività nell'impresa, il numero associati in partecipazione, il numero soci amministratori e il numero soci non amministratori sono pari alla relativa percentuale di lavoro prestato diviso 100. Il numero collaboratori coordinati e continuativi che prestano attività prevalentemente nell'impresa, il numero amministratori non soci e il titolare sono rideterminati in base alla durata dell'attività pari al numero di mesi di attività nel corso del periodo di imposta diviso 12. Il numero addetti non può essere inferiore a ("Numero di mesi di attività nel corso del periodo di imposta" diviso 12).

¹⁵I criteri e le conclusioni dello studio sono riportati nell'apposito Decreto Ministeriale.



Armi e munizioni (Prevalente) = Tipologia dell'offerta: Armi e munizioni se Tipologia dell'offerta: Armi e munizioni è uguale al Valore massimo della Tipologia dell'offerta, altrimenti è pari a 0.

Articoli sportivi (Prevalente) = Calzature tecnico-sportive, Abbigliamento tecnico-sportivo, Articoli/attrezzature/accessori per vari sport se Calzature tecnico-sportive, Abbigliamento tecnico-sportivo, Articoli/attrezzature/accessori per vari sport è uguale al Valore massimo della Tipologia dell'offerta, altrimenti è pari a 0.

Biciclette e accessori (Prevalente) = Tipologia dell'offerta: Biciclette e accessori se Tipologia dell'offerta: Biciclette e accessori è uguale al Valore massimo della Tipologia dell'offerta, altrimenti è pari a 0.

Calzature tecnico-sportive, Abbigliamento tecnico-sportivo, Articoli/attrezzature/accessori per vari sport = Tipologia dell'offerta: [Calzature tecnico-sportive per le varie discipline sportive + Abbigliamento tecnico-sportivo e articoli/attrezzature/accessori sportivi per la montagna (alpinismo, roccia, ecc.), lo sci ed altri sport invernali + Abbigliamento tecnico-sportivo e articoli/attrezzature/accessori sportivi per le rimanenti discipline sportive (tennis, basket, calcio, rugby, palla a volo, palla a nuoto, ecc.)].

Costi produttivi = Costo del venduto e per la produzione di servizi + Costo per servizi - Compensi corrisposti ai soci per l'attività di amministratore (società ed enti soggetti all'IRES) + Canoni per beni mobili acquisiti in dipendenza di contratti di locazione non finanziaria e di noleggio + Spese per lavoro dipendente e per altre prestazioni diverse da lavoro dipendente afferenti l'attività dell'impresa - Compensi corrisposti ai soci per l'attività di amministratore (società di persone).

Costi residuali di gestione = Oneri diversi di gestione ed altre componenti negative - Perdite su crediti - Utili spettanti agli associati in partecipazione con apporti di solo lavoro - Maggiorazioni fiscali - Componenti negativi derivanti da trasferimenti di azienda o di rami di azienda - Minusvalenze derivanti da operazioni di riconversione produttiva, ristrutturazione o ridimensionamento produttivo, espropri o nazionalizzazioni di beni, alienazione di beni non strumentali all'attività produttiva - Quote di accantonamento annuale al TFR per forme pensionistiche complementari e somme erogate agli iscritti ai fondi di previdenza del personale dipendente - Oneri per imposte e tasse.

Costi totali = Costi produttivi + Oneri diversi di gestione ed altre componenti negative - Perdite su crediti - Utili spettanti agli associati in partecipazione con apporti di solo lavoro - Maggiorazioni fiscali - Componenti negativi derivanti da trasferimenti di azienda o di rami di azienda - Minusvalenze derivanti da operazioni di riconversione produttiva, ristrutturazione o ridimensionamento produttivo, espropri o nazionalizzazioni di beni, alienazione di beni non strumentali all'attività produttiva - Quote di accantonamento annuale al TFR per forme pensionistiche complementari e somme erogate agli iscritti ai fondi di previdenza del personale dipendente - Oneri per imposte e tasse.

Costo del venduto e per la produzione di servizi¹⁶ = [Esistenze iniziali relative a merci, prodotti finiti, materie prime e sussidiarie, semilavorati e ai servizi non di durata ultrannuale + Costi per l'acquisto di materie prime, sussidiarie,

¹⁶Ad esclusione dell'utilizzo nell'ambito dell'indicatore elementare di anomalia relativo al "costo del venduto e per la produzione di servizi", se la variabile è minore di zero, viene posta uguale a zero.



semilavorati e merci e per la produzione di servizi - Beni distrutti o sottratti relativi a materie prime, sussidiarie, semilavorati, merci e prodotti finiti] - Rimanenze finali relative a merci, prodotti finiti, materie prime e sussidiarie, semilavorati e ai servizi non di durata ultrannuale.

Decumulo delle scorte¹⁷ = [(Esistenze iniziali relative a merci, prodotti finiti, materie prime e sussidiarie, semilavorati e ai servizi non di durata ultrannuale - Rimanenze finali relative a merci, prodotti finiti, materie prime e sussidiarie, semilavorati e ai servizi non di durata ultrannuale)]/[(Costi per l'acquisto di materie prime, sussidiarie, semilavorati e merci e per la produzione di servizi relativi al periodo di imposta precedente (per gli ISA con trattamento ad aggio è neutralizzata la componente ad aggio o ricavo fisso) + Costi per l'acquisto di materie prime, sussidiarie, semilavorati e merci e per la produzione di servizi relativi a due periodi di imposta precedenti (per gli ISA con trattamento ad aggio è neutralizzata la componente ad aggio o ricavo fisso))/2].

Durata delle scorte = [(Esistenze iniziali relative a merci, prodotti finiti, materie prime e sussidiarie, semilavorati e ai servizi non di durata ultrannuale + Rimanenze finali relative a merci, prodotti finiti, materie prime e sussidiarie, semilavorati e ai servizi non di durata ultrannuale)/2]×365/(Costo del venduto e per la produzione di servizi).

Giochi e giocattoli, Articoli per feste, Articoli per l'infanzia = Tipologia dell'offerta: [Giochi e giocattoli (per la prima infanzia, pre-scolari e scolari, da tavolo, di società, puzzles) + Articoli per feste (compresi articoli pirotecnici), carnevale e/o addobbi natalizi + Articoli per l'infanzia (abbigliamento, lettini, carrozzine, seggioloni, ecc.)].

Giochi, giocattoli, articoli per feste e articoli per l'infanzia (Prevalente) = Giochi e giocattoli, Articoli per feste, Articoli per l'infanzia se Giochi e giocattoli, Articoli per feste, Articoli per l'infanzia è uguale al Valore massimo della Tipologia dell'offerta, altrimenti è pari a 0.

Margine operativo lordo = Valore aggiunto - (Spese per lavoro dipendente e per altre prestazioni diverse da lavoro dipendente afferenti l'attività dell'impresa - Spese per prestazioni rese da professionisti esterni - Compensi corrisposti ai soci per l'attività di amministratore (società di persone)).

Modellismo (Prevalente) = Tipologia dell'offerta: Modellismo se Tipologia dell'offerta: Modellismo è uguale al Valore massimo della Tipologia dell'offerta, altrimenti è pari a 0.

Numero dipendenti = (Numero delle giornate retribuite - Numero delle giornate di sospensione, C.I.G. e simili del personale dipendente) diviso 312.

Oneri finanziari netti = Interessi e altri oneri finanziari - Risultato della gestione finanziaria.

Quota dei Collaboratori familiari e dei Soci, escluso il primo, e/o associati = [Numero collaboratori dell'impresa familiare e coniuge dell'azienda coniugale + Numero familiari diversi che prestano attività nell'impresa + Numero associati in partecipazione + (Numero soci amministratori + Numero soci non amministratori) escluso il primo socio¹⁸]/(Addetti).

Quota giornate Apprendisti = (Numero giornate retribuite apprendisti)/(Addetti x 312).

¹⁷ Quando il denominatore dell'indicatore "Decumulo delle scorte" è nullo, l'indicatore non è applicato.

¹⁸ Il primo socio è rideterminato in base alla durata dell'attività pari al numero di mesi dell'attività nel corso del periodo d'imposta diviso 12. La somma del numero soci non può essere inferiore a ("Numero di mesi di attività nel corso del periodo d'imposta" diviso 12).



Reddito = Risultato ordinario + Altri proventi considerati ricavi di cui alla lettera f) dell'art. 85, comma 1, del TUIR + Altri proventi e componenti positivi - Oneri diversi di gestione ed altre componenti negative di cui componenti negativi derivanti da trasferimenti di azienda o di rami di azienda - Oneri diversi di gestione ed altre componenti negative di cui minusvalenze derivanti da operazioni di riconversione produttiva, ristrutturazione o ridimensionamento produttivo, espropri o nazionalizzazioni di beni, alienazione di beni non strumentali all'attività produttiva.

Reddito operativo = Margine operativo lordo - Ammortamenti - Accantonamenti.

Reddito operativo lordo = Reddito operativo + Ammortamenti + Canoni per beni mobili acquisiti in dipendenza di contratti di locazione finanziaria, ad esclusione dei canoni di leasing fiscalmente deducibili oltre il periodo di durata del contratto.

Ricavi = Ricavi di cui ai commi 1 (Lett. a) e b) e 2 dell'art. 85 del TUIR + (Altri proventi considerati ricavi - Altri proventi considerati ricavi di cui alla lettera f) dell'art. 85, comma 1, del TUIR) + Rimanenze finali relative ad opere, forniture e servizi di durata ultrannuale - Esistenze iniziali relative ad opere, forniture e servizi di durata ultrannuale + Ulteriori componenti positivi per migliorare il profilo di affidabilità.

Risultato ordinario = Reddito operativo + Risultato della gestione finanziaria - Interessi e altri oneri finanziari + Incrementi di immobilizzazioni per lavori interni.

Tasso di occupazione a livello regionale

La variabile è la media, per tutte le unità locali compilate, dei singoli indicatori regionali.

Un'unità locale è compilata se il comune dell'unità locale è compilato.

Se non risulta compilata alcuna unità locale occorre far riferimento al comune del domicilio fiscale qualora presente.

Territorialità del livello dei canoni di locazione degli immobili definita su dati dell'Osservatorio sul Mercato Immobiliare (OMI) riferiti all'anno 2020¹⁹

La territorialità del livello dei canoni di locazione degli immobili differenzia il territorio nazionale sulla base dei valori delle locazioni degli immobili per comune. La variabile è la media, per tutte le unità locali compilate, dei singoli indicatori territoriali.

Un'unità locale è compilata se il comune dell'unità locale è compilato.

Se non risulta compilata alcuna unità locale occorre far riferimento al comune del domicilio fiscale qualora presente.

Territorialità del livello del reddito medio imponibile ai fini dell'addizionale IRPEF, a livello comunale definita su dati del Dipartimento delle Finanze riferiti ai periodi d'imposta 2018 e 2019²⁰

La territorialità del livello del reddito differenzia il territorio nazionale sulla base del livello del reddito per comune.

La variabile è la media, per tutte le unità locali compilate, dei singoli indicatori territoriali.

Un'unità locale è compilata se il comune dell'unità locale è compilato.

Se non risulta compilata alcuna unità locale occorre far riferimento al comune del domicilio fiscale qualora presente.

Totale locali per la vendita e l'esposizione interna della merce = Somma dei metri quadri dei Locali per la vendita e l'esposizione interna della merce per tutte le unità locali.²¹

¹⁹ I criteri e le conclusioni dello studio sono riportati nell'apposito Decreto Ministeriale.

²⁰ I criteri e le conclusioni dello studio sono riportati nell'apposito Decreto Ministeriale.

²¹ La variabile è rideterminata in base alla durata dell'attività pari al numero di mesi di attività nel corso del periodo di imposta diviso 12.



Valore aggiunto = Ricavi - [(Costo del venduto e per la produzione di servizi) + (Costo per servizi - Compensi corrisposti ai soci per l'attività di amministratore (società ed enti soggetti all'IRES)) + Costo per il godimento di beni di terzi (canoni di locazione finanziaria e non finanziaria, di noleggio, ecc.) + Spese per prestazioni rese da professionisti esterni + (Oneri diversi di gestione ed altre componenti negative - Utili spettanti agli associati in partecipazione con apporti di solo lavoro - Maggiorazioni fiscali - Componenti negativi derivanti da trasferimenti di azienda o di rami di azienda - Minusvalenze derivanti da operazioni di riconversione produttiva, ristrutturazione o ridimensionamento produttivo, espropri o nazionalizzazioni di beni, alienazione di beni non strumentali all'attività produttiva)].

Valore dei beni strumentali = La variabile è rideterminata in base alla durata dell'attività pari al numero di mesi di attività nel corso del periodo di imposta diviso 12.

Valore dei beni strumentali mobili in proprietà, al netto dei beni di costo unitario non superiore a 516,46 euro = Valore dei beni strumentali - Valore relativo a beni acquisiti in dipendenza di contratti di locazione finanziaria - Spese per l'acquisto di beni strumentali mobili di costo unitario non superiore a 516,46 euro.

Valore massimo della Tipologia dell'offerta = massimo tra [(Calzature tecnico-sportive, Abbigliamento tecnico-sportivo, Articoli/attrezzature/accessori per vari sport); (Giochi e giocattoli, Articoli per feste, Articoli per l'infanzia); (Tipologia dell'offerta: Abbigliamento tecnico-sportivo e articoli/attrezzature/accessori sportivi per caccia e pesca e attività subacquea); (Altri articoli per assortimento ampio); (Tipologia dell'offerta: Armi e munizioni); (Tipologia dell'offerta: Biciclette e accessori); (Tipologia dell'offerta: Modellismo)].



ALLEGATO 62

NOTA TECNICA E METODOLOGICA

INDICE SINTETICO DI AFFIDABILITÀ FISCALE

CM11U

COMMERCIO ALL'INGROSSO E AL DETTAGLIO DI
FERRAMENTA ED UTENSILERIA, TERMOIDRAULICA,
LEGNAME, MATERIALI DA COSTRUZIONE, PIASTRELLE,
PAVIMENTI E PRODOTTI VERNICIANTI



APPLICAZIONE DELL'ISA


L'indice sintetico di affidabilità fiscale (ISA) esprime un giudizio di sintesi sull'affidabilità dei comportamenti fiscali del soggetto.

L'ISA è calcolato come media aritmetica di un insieme d'indicatori elementari e rappresenta il posizionamento del contribuente rispetto a tali indicatori attribuendo al soggetto un valore di sintesi, in scala da 1 a 10, dei singoli indicatori elementari: più basso sarà il valore dell'indice, minore sarà l'affidabilità fiscale del soggetto, più alto sarà il valore, più alta sarà l'attendibilità fiscale del soggetto.

I contribuenti interessati possono indicare ulteriori componenti positivi non risultanti dalle scritture contabili, che concorrono al calcolo degli indicatori elementari, per migliorare il proprio profilo di affidabilità fiscale.

Le attività economiche (ATECO 2007) oggetto dell'indice sintetico di affidabilità fiscale CM11U sono di seguito riportate:


- 46.73.10 - Commercio all'ingrosso di legname, semilavorati in legno e legno artificiale
- 46.73.22 - Commercio all'ingrosso di altri materiali per rivestimenti (inclusi gli apparecchi igienico-sanitari)
- 46.73.23 - Commercio all'ingrosso di infissi
- 46.73.29 - Commercio all'ingrosso di altri materiali da costruzione
- 46.73.30 - Commercio all'ingrosso di vetro piano
- 46.73.40 - Commercio all'ingrosso di carta da parati, colori e vernici
- 46.74.10 - Commercio all'ingrosso di articoli in ferro e in altri metalli (ferramenta)
- 46.74.20 - Commercio all'ingrosso di apparecchi e accessori per impianti idraulici, di riscaldamento e di condizionamento
- 47.52.10 - Commercio al dettaglio di ferramenta, vernici, vetro piano e materiale elettrico e termoidraulico
- 47.52.20 - Commercio al dettaglio di articoli igienico-sanitari
- 47.52.30 - Commercio al dettaglio di materiali da costruzione, ceramiche e piastrelle
- 47.53.20 - Commercio al dettaglio di carta da parati e rivestimenti per pavimenti (moquette e linoleum)



- 47.59.50 - Commercio al dettaglio di sistemi di sicurezza

I criteri generali seguiti per la costruzione dell'indice sintetico di affidabilità fiscale CM11U sono riportati nell'**Allegato 89**.

Di seguito sono rappresentate le modalità di calcolo dell'indice sintetico di affidabilità fiscale CM11U per l'applicazione al singolo contribuente dal periodo di imposta 2021.



MODELLI DI BUSINESS

Ai fini della definizione degli indicatori elementari, i contribuenti interessati all'applicazione dell'ISA CM11U sono classificati in gruppi omogenei che presentano al loro interno caratteristiche il più possibile simili in termini di modalità di operare sul mercato in base al "Modello di Business" (MoB) adottato.

I modelli di business rappresentano la struttura della catena del valore alla base del processo di produzione del bene o del servizio e sono espressione delle differenze fondamentali che derivano dalle diverse articolazioni organizzative con cui tale processo viene effettuato o da specifiche competenze.

Per l'ISA CM11U i MoB individuati sono i seguenti (la numerosità indicata è riferita alle imprese della base dati di costruzione, p.i. 2019):

- **MoB 1 - Imprese che effettuano prevalentemente vendita al dettaglio e all'ingrosso al banco e/o a libero servizio (cash & carry) con assortimento ampio** (Numerosità: 13.093). Le imprese appartenenti a questo modello di business presentano in genere un'offerta composta da articoli di ferramenta, utensileria, materiale elettrico, vernici, materiale termoidraulico, materiali da costruzione e legnami;
- **MoB 2 - Imprese che effettuano prevalentemente vendita al dettaglio con assortimento composto da articoli di ferramenta, utensileria, materiale elettrico, vernici e materiale termoidraulico** (Numerosità: 4.941);
- **MoB 3 - Imprese che effettuano prevalentemente vendita all'ingrosso sul territorio senza ricorrere ad una rete commerciale con assortimento composto da materiali da costruzione e legnami** (Numerosità: 1.786);
- **MoB 4 - Imprese che effettuano prevalentemente vendita all'ingrosso sul territorio senza ricorrere ad una rete commerciale con assortimento ampio** (Numerosità: 5.516). Le imprese appartenenti a questo modello di business effettuano talvolta vendita al dettaglio e all'ingrosso al banco e/o a libero servizio (cash & carry). L'offerta in genere è composta da articoli di ferramenta, utensileria, materiale elettrico, vernici, materiale termoidraulico, materiali da costruzione e legnami;
- **MoB 5 - Imprese che effettuano prevalentemente vendita al dettaglio con assortimento composto da materiali da costruzione e legnami** (Numerosità: 505);
- **MoB 6 - Imprese che effettuano prevalentemente vendita al dettaglio e sono organizzate in franchising/affiliazione/associazione a gruppi di acquisto, unioni volontarie, consorzi, cooperative** (Numerosità: 237). Le imprese appartenenti a questo modello di business presentano in genere un'offerta composta da articoli di ferramenta, utensileria, materiale elettrico, vernici, materiale termoidraulico, materiali da costruzione e legnami;



- **MoB 7 - Imprese che effettuano prevalentemente vendita all'ingrosso al banco e/o a libero servizio (cash & carry)** (Numerosità: 254). Le imprese appartenenti a questo modello di business presentano in genere un'offerta composta da altri articoli;
- **MoB 8 - Imprese che effettuano prevalentemente vendita all'ingrosso al banco e/o a libero servizio (cash & carry) e appartengono ad organizzazioni in franchising o a gruppi di acquisto, unioni volontarie, consorzi, cooperative** (Numerosità: 490). La tipologia di vendita prevalente è talvolta integrata dalla vendita sul territorio senza ricorrere ad una rete commerciale e dalla vendita al dettaglio. L'offerta in genere è composta da articoli di ferramenta, utensileria, materiale elettrico, vernici, materiale termoidraulico, materiali da costruzione e legnami;
- **MoB 9 - Imprese che effettuano prevalentemente vendita all'ingrosso sul territorio utilizzando una rete commerciale di agenti e/o la propria forza vendita** (Numerosità: 1.063). Le imprese appartenenti a questo modello di business presentano in genere un'offerta composta da articoli di ferramenta, utensileria, materiale elettrico, vernici, materiale termoidraulico, materiali da costruzione e legnami.

Per la descrizione degli elementi che permettono l'assegnazione del contribuente ai MoB si rimanda al **Sub Allegato 62.A**.



INDICATORI ELEMENTARI

Gli indicatori elementari utilizzati ai fini del calcolo dell'indice sintetico di affidabilità fiscale per l'ISA CM11U sono differenziati **in due gruppi**:

1. **Indicatori elementari di affidabilità.** Tali indicatori individuano l'attendibilità di relazioni e rapporti tra grandezze di natura contabile e strutturale, tipici del settore e/o del modello organizzativo di riferimento, all'interno di specifici intervalli di valori su una scala da 1 a 10.

A questo gruppo appartengono gli indicatori elementari:

- Ricavi per addetto;
- Valore aggiunto per addetto;
- Reddito per addetto;
- Durata e decumulo delle scorte.

2. **Indicatori elementari di anomalia.** Tali indicatori segnalano la presenza di profili contabili e/o gestionali atipici rispetto al settore e/o al modello organizzativo di riferimento o evidenziano incongruenze riconducibili ad ingiustificati disallineamenti tra le informazioni dichiarate nei modelli di rilevazione dei dati per l'applicazione degli ISA, ovvero tra queste e le informazioni presenti nei modelli dichiarativi e/o in altre banche dati, con riferimento a diverse annualità d'imposta. Gli indicatori partecipano al calcolo dell'indice sintetico di affidabilità fiscale soltanto quando l'anomalia è presente; trattandosi di indicatori riferibili unicamente ad anomalie, il relativo punteggio di affidabilità fiscale viene misurato o con una scala da 1 a 5 o con il valore 1 che evidenzia la presenza di una grave anomalia.

A questo gruppo appartengono gli indicatori elementari suddivisi nelle successive sezioni:

Gestione caratteristica:

- Costo del venduto e per la produzione di servizi negativo o nullo;
- Corrispondenza delle esistenze di prodotti finiti, materie prime e merci con le relative rimanenze;
- Corrispondenza delle esistenze di opere e servizi di durata ultrannuale con le relative rimanenze;
- Copertura delle spese per dipendente;
- Analisi dell'apporto di lavoro delle figure non dipendenti;
- Assenza del numero di associati in partecipazione in presenza dei relativi utili;
- Incidenza dei costi residuali di gestione;



- Margine operativo lordo negativo.

Gestione dei beni strumentali:

- Incidenza degli ammortamenti;
- Incidenza dei costi per beni mobili acquisiti in dipendenza di contratti per locazione finanziaria.

Redditività:

- Reddito operativo negativo;
- Risultato ordinario negativo.

Gestione extra-caratteristica:

- Incidenza degli accantonamenti;
- Incidenza degli oneri finanziari netti sul reddito operativo lordo.

Attività non inerenti:

- Prodotti venduti e servizi offerti: Riproduzione e vendita chiavi > 50% dei ricavi;
- Tipologia di vendita: Provvigioni per intermediazione e vendita conto terzi e/o conto deposito > 50% dei ricavi.

Le formule delle variabili e degli indicatori sono riportate nel **Sub Allegato 62.D**.



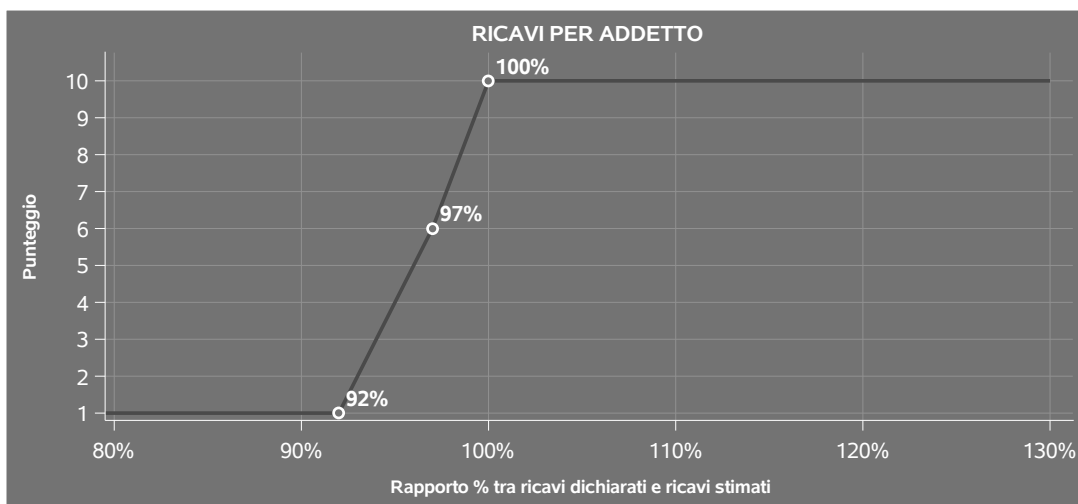
INDICATORI ELEMENTARI DI AFFIDABILITÀ

RICAVI PER ADDETTO

L'indicatore misura l'affidabilità dell'ammontare di ricavi che un'impresa consegue attraverso il processo produttivo con riferimento al contributo di ciascun addetto.

L'indicatore è calcolato come rapporto tra i ricavi dichiarati per addetto e i ricavi per addetto stimati.

A tale indicatore viene associato un punteggio che varia su una scala da 1 a 10. Quando i ricavi dichiarati sono maggiori o uguali rispetto a quelli stimati, ovvero il rapporto tra i ricavi dichiarati e i ricavi stimati presenta un valore pari o superiore ad 1, il punteggio assume valore 10; quando il citato rapporto presenta un valore pari o inferiore alla corrispondente soglia minima di riferimento¹, il punteggio assume valore 1; quando tale rapporto presenta un valore compreso nell'intervallo tra la soglia minima e massima di riferimento, il punteggio è modulato² fra 1 e 10. Nel seguente grafico, per semplicità di rappresentazione, i valori sono rappresentati in forma percentuale approssimata all'intero.



I ricavi stimati sono determinati sulla base di una funzione di regressione dei "Ricavi per addetto" i cui coefficienti e la relativa interpretazione sono riportati nel **Sub Allegato 62.B**.

La stima dei "Ricavi per addetto" è personalizzata per singolo contribuente sulla base di uno specifico "coefficiente individuale", che misura le differenze nella produttività delle imprese (ad

¹La soglia minima di riferimento è pari a $\exp(-0,08189)$, ovvero l'esponenziale dell'errore standard (σ), con segno negativo, dei residui della funzione di stima dei ricavi per addetto.

²Punteggio = $1+9x\{[\text{indicatore} - \exp(-\sigma)]/[1 - \exp(-\sigma)]\}$



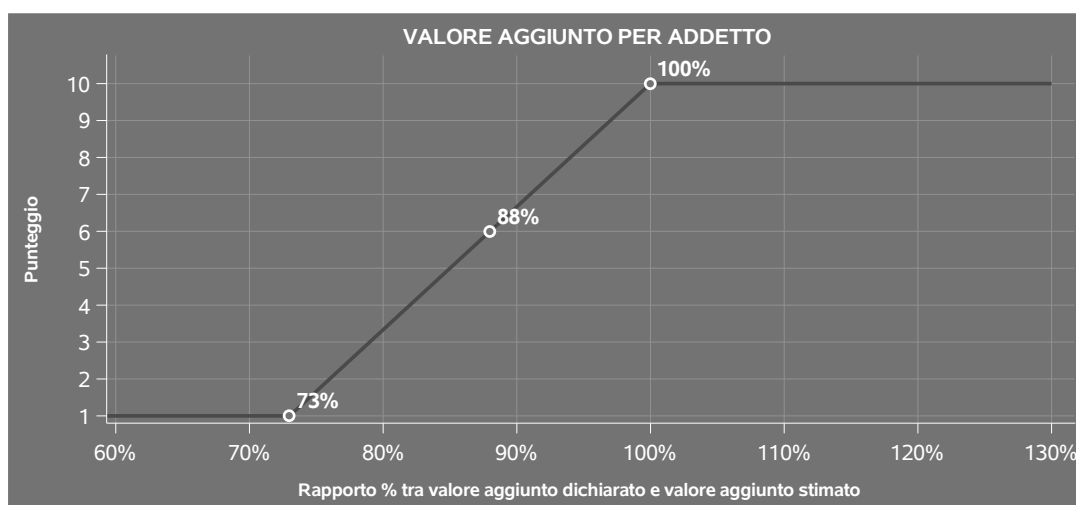
esempio, dovute a diverse abilità manageriali, potere di mercato, ecc.) e che risulta calcolato sulla base dei dati delle otto annualità di imposta precedenti relativi al medesimo contribuente. I criteri per la determinazione del coefficiente individuale sono riportati nell'**Allegato 90**.

VALORE AGGIUNTO PER ADDETTO

L'indicatore misura l'affidabilità del valore aggiunto creato con riferimento al contributo di ciascun addetto.

L'indicatore è calcolato come rapporto tra il valore aggiunto dichiarato per addetto e il valore aggiunto per addetto stimato.

A tale indicatore viene associato un punteggio che varia su una scala da 1 a 10. Quando il valore aggiunto dichiarato è maggiore o uguale rispetto a quello stimato, ovvero il rapporto tra il valore aggiunto dichiarato e il valore aggiunto stimato presenta un valore pari o superiore ad 1, il punteggio assume valore 10; quando il citato rapporto presenta un valore pari o inferiore alla corrispondente soglia minima di riferimento³, il punteggio assume valore 1; quando tale rapporto presenta un valore compreso nell'intervallo tra la soglia minima e massima di riferimento, il punteggio è modulato⁴ fra 1 e 10. Nel seguente grafico, per semplicità di rappresentazione, i valori sono rappresentati in forma percentuale approssimata all'intero.



Il valore aggiunto stimato è determinato sulla base di una funzione di regressione del "Valore aggiunto per addetto" i cui coefficienti e la relativa interpretazione sono riportati nel **Sub Allegato 62.C**.

³La soglia minima di riferimento è pari a $\exp(-0,30939)$, ovvero l'esponenziale dell'errore standard (σ), con segno negativo, dei residui della funzione di stima del valore aggiunto per addetto.

⁴Punteggio = $1+9 \times \frac{[\text{indicatore} - \exp(-\sigma)]}{[1 - \exp(-\sigma)]}$



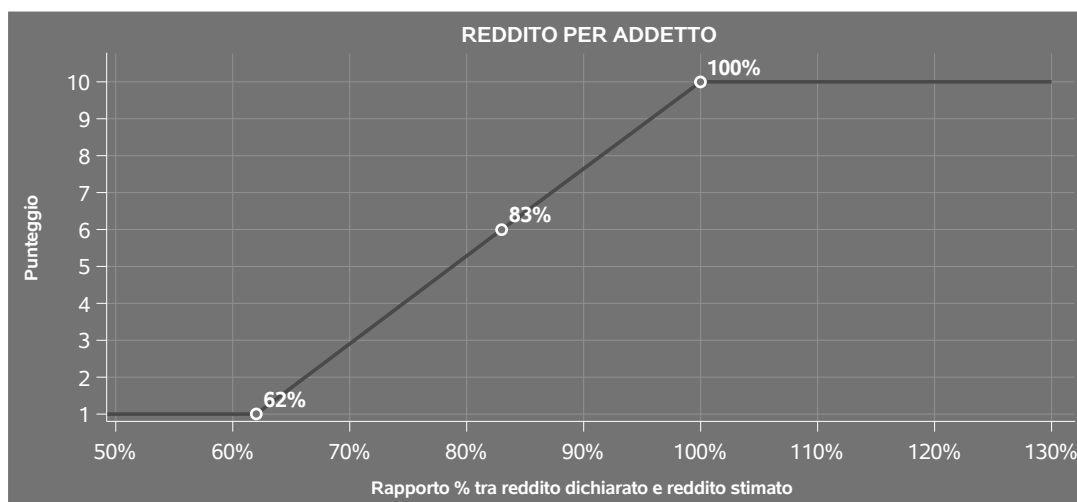
La stima del "Valore aggiunto per addetto" è personalizzata per singolo contribuente sulla base di uno specifico "coefficiente individuale", che misura le differenze nella produttività delle imprese (ad esempio, dovute a diverse abilità manageriali, potere di mercato, ecc.) e che risulta calcolato sulla base dei dati delle otto annualità di imposta precedenti relativi al medesimo contribuente. I criteri per la determinazione del coefficiente individuale sono riportati nell'**Allegato 90**.

REDDITO PER ADDETTO

L'indicatore misura l'affidabilità del reddito che un soggetto economico realizza in un determinato periodo di tempo con riferimento al contributo di ciascun addetto.

L'indicatore è calcolato come rapporto tra il reddito dichiarato per addetto e il reddito per addetto stimato.

A tale indicatore viene associato un punteggio che varia su una scala da 1 a 10. Quando il reddito dichiarato è maggiore o uguale rispetto a quello stimato ovvero il rapporto tra reddito dichiarato e reddito stimato presenta un valore pari o superiore ad 1, il punteggio assume valore 10; quando il citato rapporto presenta un valore pari o inferiore alla corrispondente soglia minima di riferimento⁵ o il reddito dichiarato è negativo, il punteggio assume valore 1; quando tale rapporto presenta un valore compreso nell'intervallo tra la soglia minima e massima di riferimento, il punteggio è modulato⁶ fra 1 e 10. Nel seguente grafico, per semplicità di rappresentazione, i valori sono rappresentati in forma percentuale approssimata all'intero.



⁵La soglia minima di riferimento è pari a $\exp(-0,48205)$, ovvero l'esponenziale della deviazione standard (σ), con segno negativo, del logaritmo del rapporto tra reddito per addetto dichiarato e reddito per addetto dichiarato più la differenza tra valore aggiunto per addetto stimato e dichiarato.

⁶Punteggio = $1+9 \times \frac{[\text{indicatore} - \exp(-\sigma)]}{[1 - \exp(-\sigma)]}$



Il reddito stimato è pari alla somma del reddito dichiarato e dell'eventuale maggior valore aggiunto stimato.



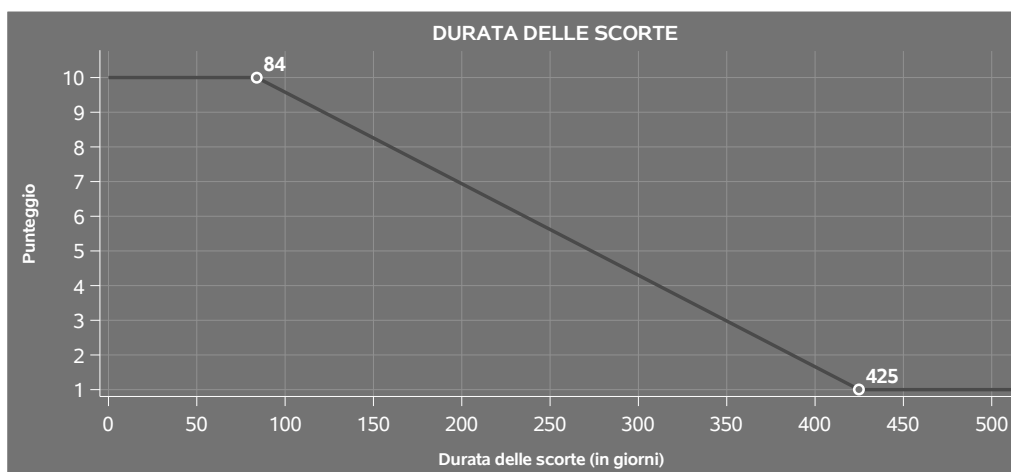
DURATA E DECUMULO DELLE SCORTE

L'indicatore "Durata e decumulo delle scorte" è un indicatore composito costituito dalla media semplice dei punteggi dei due indicatori elementari "Durata delle scorte" e "Decumulo delle scorte".

• DURATA DELLE SCORTE

L'indicatore misura i giorni di permanenza media delle scorte in magazzino.

A tale indicatore viene associato un punteggio che varia su una scala da 1 a 10. Quando la "Durata delle scorte" presenta un valore pari o inferiore alla soglia minima di riferimento, il punteggio assume valore 10; quando la durata delle scorte presenta un valore pari o superiore alla corrispondente soglia massima di riferimento, il punteggio assume valore 1; quando la durata delle scorte presenta un valore compreso nell'intervallo tra la soglia minima e massima di riferimento, il punteggio è modulato⁷ fra 1 e 10.



I dati riportati nel grafico sono riferiti al MoB 1.

Le soglie di riferimento (esprese in numero di giorni) sono differenziate per "Modello di Business" come di seguito riportato:

	Modalità di distribuzione	Soglia minima	Soglia massima
MoB 1	Tutti i soggetti	84,00	425,00
MoB 2	Tutti i soggetti	89,00	513,00
MoB 3	Tutti i soggetti	13,00	171,00

⁷Punteggio = 10-9x[(indicatore - soglia minima)/(soglia massima - soglia minima)]



	Modalità di distribuzione	Soglia minima	Soglia massima
MoB 4	Tutti i soggetti	30,00	233,00
MoB 5	Tutti i soggetti	41,00	293,00
MoB 6	Tutti i soggetti	77,00	340,00
MoB 7	Tutti i soggetti	38,00	293,00
MoB 8	Tutti i soggetti	59,00	293,00
MoB 9	Tutti i soggetti	23,00	186,00

Per ogni singolo soggetto, i valori soglia sono ottenuti come media, ponderata con le relative probabilità di appartenenza, dei valori di riferimento individuati per gruppo omogeneo.

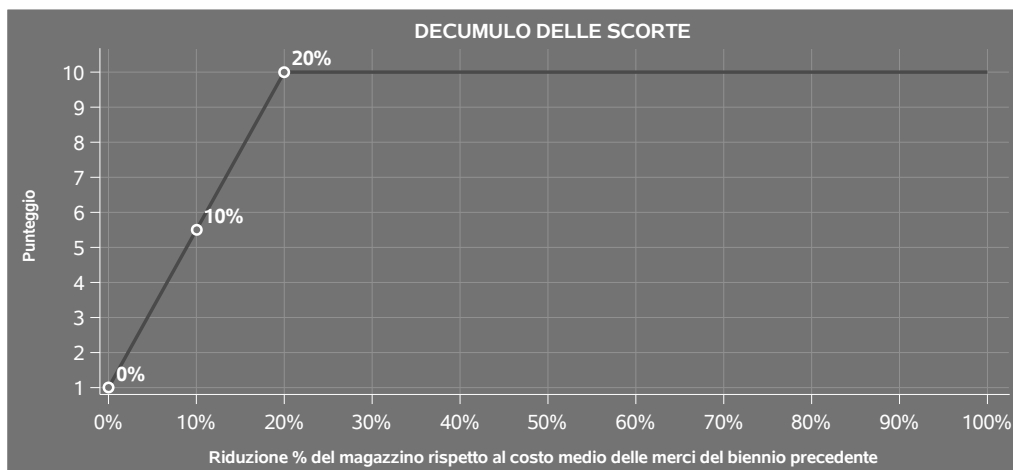
● DECUMULO DELLE SCORTE

L'indicatore di "Decumulo delle scorte" fornisce una misura dello smobilizzo delle giacenze di magazzino nel corso dell'anno.

A tale indicatore viene associato un punteggio che varia su una scala da 1 a 10. Quando il "Decumulo delle scorte" presenta un valore pari o inferiore alla soglia minima di riferimento, pari a **zero**, il punteggio assume valore 1; quando il "Decumulo delle scorte" presenta un valore pari o superiore alla corrispondente soglia massima di riferimento (**0,20**), il punteggio assume valore 10; quando il "Decumulo delle scorte" presenta un valore compreso nell'intervallo tra la soglia minima e massima di riferimento, il punteggio è modulato⁸ fra 1 e 10. Nel seguente grafico, per semplicità di rappresentazione, i valori sono rappresentati in forma percentuale.

⁸Punteggio = $1 + 9x(\text{indicatore}/0,20)$





L'indicatore di "Decumulo delle scorte" è **applicato** quando il suo punteggio è superiore al punteggio dell'indicatore "Durata delle scorte".

In caso di inapplicabilità dell'indicatore "Decumulo delle scorte", il punteggio dell'indicatore composito "Durata e decumulo delle scorte" sarà pari a quello del solo indicatore "Durata delle scorte".

INDICATORI ELEMENTARI DI ANOMALIA

GESTIONE CARATTERISTICA

COSTO DEL VENDUTO E PER LA PRODUZIONE DI SERVIZI NEGATIVO O NULLO

L'indicatore evidenzia situazioni di anomalia relative al costo del venduto e per la produzione di servizi.

Nel caso in cui tale costo sia negativo o nullo, l'indicatore è **applicato** e il relativo punteggio assume valore 1.

CORRISPONDENZA DELLE ESISTENZE DI PRODOTTI FINITI, MATERIE PRIME E MERCI CON LE RELATIVE RIMANENZE

L'indicatore monitora la corrispondenza tra il valore delle "Esistenze iniziali relative a merci, prodotti finiti, materie prime e sussidiarie, semilavorati e ai servizi non di durata ultrannuale", comprensive di quelle relative a prodotti soggetti ad aggio o ricavo fisso, e le relative rimanenze finali dichiarate



per il periodo di imposta precedente.

Nel caso in cui la differenza, in valore assoluto, tra i due importi sia superiore a 100 euro più il 5% delle rimanenze finali dell'anno precedente, l'indicatore è **applicato** e il relativo punteggio assume valore 1.

L'indicatore è **applicabile** solo se per il periodo di imposta precedente il contribuente ha applicato gli indici sintetici di affidabilità fiscale per una attività di impresa.

CORRISPONDENZA DELLE ESISTENZE DI OPERE E SERVIZI DI DURATA ULTRANNUALE CON LE RELATIVE RIMANENZE

L'indicatore monitora la corrispondenza tra il valore delle "Esistenze iniziali relative ad opere, forniture e servizi di durata ultrannuale" e le relative rimanenze finali dichiarate per il periodo di imposta precedente.

Nel caso in cui la differenza, in valore assoluto, tra i due importi sia superiore a 100 euro più il 5% delle rimanenze finali dell'anno precedente, l'indicatore è **applicato** e il relativo punteggio assume valore 1.

L'indicatore è **applicabile** solo se per il periodo di imposta precedente il contribuente ha applicato gli indici sintetici di affidabilità fiscale per una attività di impresa.

COPERTURA DELLE SPESE PER DIPENDENTE

L'indicatore verifica che l'impresa generi un valore aggiunto per addetto coerente con le spese per dipendente.

L'indicatore è **calcolato** come rapporto tra le spese per dipendente e il valore aggiunto per addetto⁹. Le spese per dipendente sono calcolate come rapporto tra le "Spese per lavoro dipendente e per altre prestazioni diverse da lavoro dipendente afferenti l'attività dell'impresa", al netto delle "Spese per prestazioni rese da professionisti esterni", delle "Spese per collaboratori coordinati e continuativi" e delle "Spese per compensi corrisposti ai soci per l'attività di amministratore (società di persone)", e il numero dipendenti.

Nel caso in cui il rapporto tra le spese per dipendente e il valore aggiunto per addetto assuma valori superiori all'unità l'indicatore è **applicato** e il relativo punteggio assume valore 1.

ANALISI DELL'APPORTO DI LAVORO DELLE FIGURE NON DIPENDENTI

L'indicatore monitora la corretta compilazione dell'apporto di lavoro delle figure non dipendenti.

A tal fine, per ciascuna figura di addetto non dipendente (collaboratori familiari, familiari diversi, associati in partecipazione, soci amministratori, soci non amministratori) e a seconda della natura

⁹Quando il denominatore dell'indicatore "Copertura delle spese per dipendente" è non positivo, l'indicatore **non è applicato**.



giuridica dell'impresa di appartenenza, è stato definito un valore percentuale minimo di apporto di lavoro per addetto, differenziato per numero di addetti per figura di addetto non dipendente (si veda la tabella seguente).


Tale valore rappresenta la soglia minima di riferimento dell'apporto di lavoro delle figure non dipendenti.

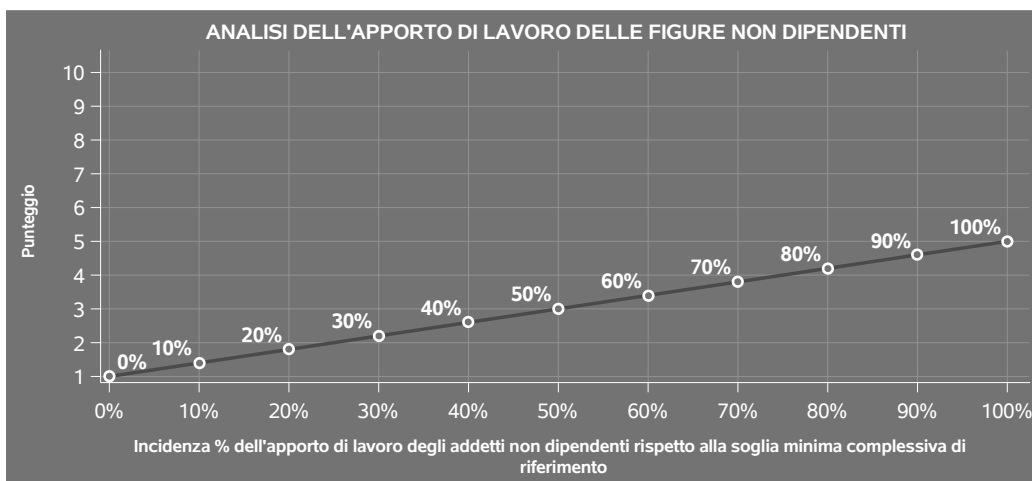
Soglia minima percentuale di apporto di lavoro per addetto delle figure non dipendenti

NATURA GIURIDICA	Numero addetti per figura	COLLABORATORI FAMILIARI	FAMILIARI DIVERSI	ASSOCIATI IN PARTECIPAZIONE	SOCI AMMINISTRATORI	SOCI NON AMMINISTRATORI
Persone fisiche	1	50	30	10		
	2	50	30	8		
	3	50	30	5		
	4	50	30	3		
	5	50	30	2		
	>5	50	30	1		
Società di persone	1		30	10	100	20
	2		30	8	75	15
	3		30	5	67	13
	4		30	3	63	13
	5		30	2	60	8
	>5		30	1	50	4
Società di capitali e enti non commerciali	1		30	10	50	10
	2		30	8	38	8
	3		30	5	33	5
	4		30	3	31	3
	5		30	2	28	2
	>5		30	1	16	1

Nel caso in cui la percentuale complessiva di apporto di lavoro degli addetti non dipendenti dichiarata sia inferiore alla soglia minima complessiva di riferimento, l'indicatore è **applicato** e il relativo punteggio¹⁰ assume un valore compreso tra 1 e 5, come da grafico successivo.

¹⁰Punteggio = 1+4 x(apporto di lavoro degli addetti non dipendenti/soglia minima complessiva di riferimento)





ASSENZA DEL NUMERO DI ASSOCIATI IN PARTECIPAZIONE IN PRESENZA DEI RELATIVI UTILI

L'indicatore evidenzia situazioni di anomalia nei casi di mancata dichiarazione dell'apporto di lavoro degli "Associati in partecipazione" in presenza degli "Utili spettanti agli associati in partecipazione con apporti di solo lavoro".

Nel caso in cui si verifichi tale anomalia, l'indicatore è **applicato** e il relativo punteggio assume valore 1.

INCIDENZA DEI COSTI RESIDUALI DI GESTIONE


L'indicatore verifica che le voci di costo relative agli oneri diversi di gestione e alle altre componenti negative costituiscano una plausibile componente residuale di costo.

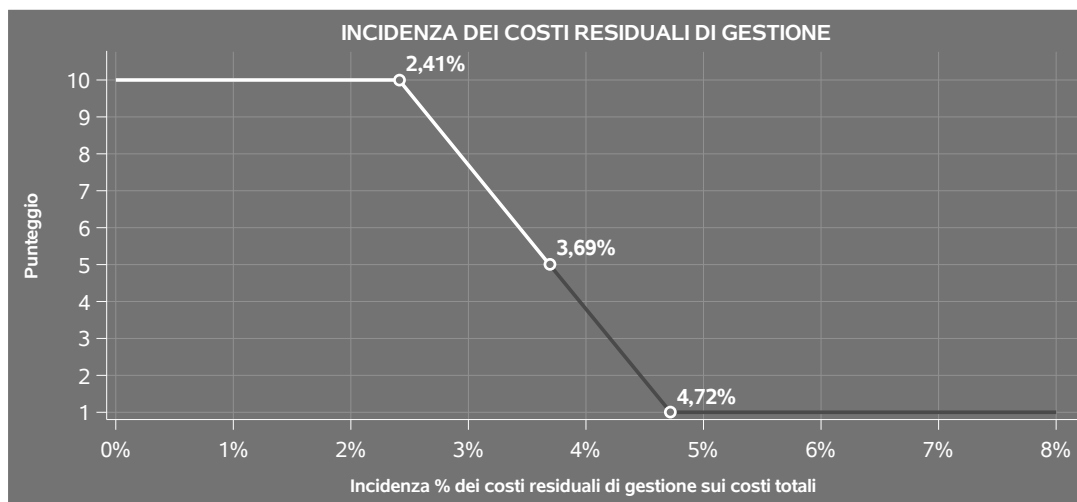
L'indicatore è **calcolato** come rapporto percentuale tra i costi residuali di gestione e i costi totali.

Qualora i costi totali siano uguali a zero, l'indicatore non è **applicabile**.

All'indicatore "Incidenza dei costi residuali di gestione" viene associato un punteggio che varia su una scala da 1 a 10. Quando l'indicatore presenta un valore pari o inferiore alla corrispondente soglia minima di riferimento, il punteggio assume valore 10; quando l'indicatore presenta un valore pari o superiore alla corrispondente soglia massima di riferimento, il punteggio assume valore 1; quando l'indicatore presenta un valore compreso nell'intervallo tra la soglia minima e massima di riferimento, il punteggio è modulato¹¹ fra 1 e 10.

¹¹Punteggio = 10 - 9 x [(indicatore - soglia minima)/(soglia massima - soglia minima)]





L'indicatore è **applicato** quando il relativo punteggio è non superiore a 5.

MARGINE OPERATIVO LORDO NEGATIVO

L'indicatore evidenzia situazioni di anomalia relative al margine operativo lordo.

Nel caso in cui detto margine sia negativo e il valore aggiunto sia positivo, l'indicatore è **applicato** e il relativo punteggio assume valore 1.

GESTIONE DEI BENI STRUMENTALI


INCIDENZA DEGLI AMMORTAMENTI

L'indicatore verifica la coerenza tra ammortamenti per beni mobili strumentali e relativo valore.

L'indicatore è **calcolato** come rapporto percentuale tra gli ammortamenti per beni mobili strumentali, al netto dei beni di costo unitario non superiore a 516,46 euro e il valore dei beni strumentali mobili in proprietà, al netto dei beni di costo unitario non superiore a 516,46 euro, parametrato alla quota di mesi di attività nel corso del periodo di imposta (numero di mesi di attività nel corso del periodo di imposta / 12).

Nel caso in cui il valore dell'indicatore sia superiore al valore della soglia massima di riferimento (**25%**), l'indicatore è **applicato** e il relativo punteggio assume valore 1.

Qualora l'importo degli ammortamenti per beni mobili strumentali, al netto dei beni di costo unitario non superiore a 516,46 euro, sia positivo e il valore dei beni strumentali mobili in proprietà,



al netto dei beni di costo unitario non superiore a 516,46 euro, sia pari a zero, l'indicatore è **applicato** e il relativo punteggio assume valore 1.

INCIDENZA DEI COSTI PER BENI MOBILI ACQUISITI IN DIPENDENZA DI CONTRATTI PER LOCAZIONE FINANZIARIA

L'indicatore verifica la coerenza tra canoni di leasing e valore dei relativi beni strumentali acquisiti in leasing.

L'indicatore è **calcolato** come rapporto percentuale tra i "Canoni per beni mobili acquisiti in dipendenza di contratti di locazione finanziaria, ad esclusione dei canoni di leasing fiscalmente deducibili oltre il periodo di durata del contratto", e il "Valore dei beni strumentali mobili relativo a beni acquisiti in dipendenza di contratti di locazione finanziaria", parametrato alla quota di mesi di attività nel corso del periodo di imposta (numero di mesi di attività nel corso del periodo di imposta/12).

Nel caso in cui il valore dell'indicatore sia superiore al valore della soglia massima di riferimento (55%), l'indicatore è **applicato** e il relativo punteggio assume valore 1.

Qualora i "Canoni per beni mobili acquisiti in dipendenza di contratti di locazione finanziaria, ad esclusione dei canoni di leasing fiscalmente deducibili oltre il periodo di durata del contratto", siano positivi e il "Valore dei beni strumentali mobili relativo a beni acquisiti in dipendenza di contratti di locazione finanziaria" sia pari a zero, l'indicatore è **applicato** e il relativo punteggio assume valore 1.

REDDITIVITÀ

REDDITO OPERATIVO NEGATIVO


L'indicatore intercetta le situazioni in cui il reddito operativo è minore di zero.

Qualora si verifichi questa condizione e il margine operativo lordo sia positivo, l'indicatore è **applicato** e il relativo punteggio assume valore 1.

RISULTATO ORDINARIO NEGATIVO

L'indicatore intercetta le situazioni in cui il risultato ordinario è minore di zero.

Qualora si verifichi questa condizione, l'indicatore è **applicato** e il relativo punteggio assume valore 1.



GESTIONE EXTRA-CARATTERISTICA

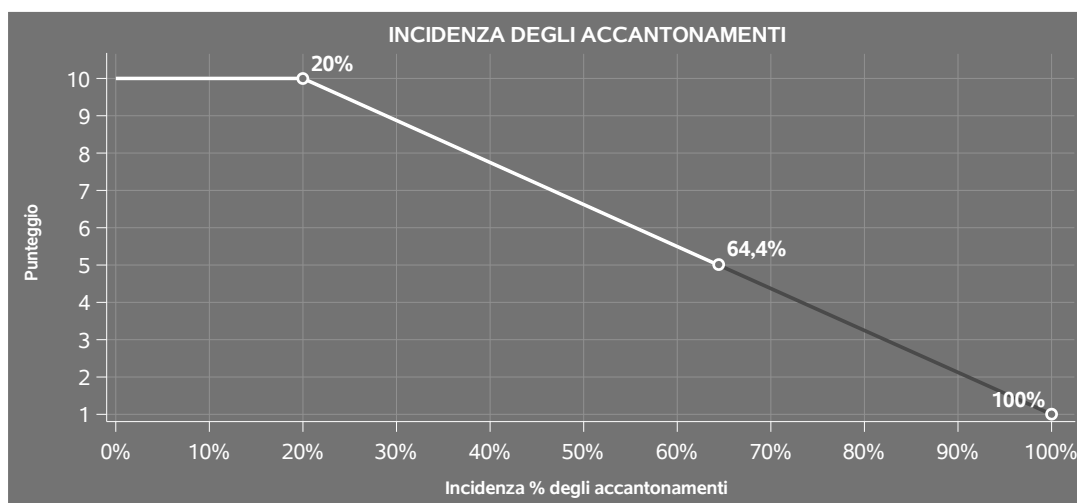
INCIDENZA DEGLI ACCANTONAMENTI

L'indicatore verifica la plausibilità degli accantonamenti rispetto alla capacità dell'impresa di produrre reddito attraverso la propria gestione caratteristica.

L'indicatore è **calcolato** come rapporto percentuale tra gli "Accantonamenti" e il margine operativo lordo.

Qualora gli "Accantonamenti" siano uguali a zero, l'indicatore non è **applicabile**.


All'indicatore "Incidenza degli accantonamenti" viene associato un punteggio che varia su una scala da 1 a 10. Quando l'indicatore presenta un valore pari o inferiore alla corrispondente soglia minima di riferimento (**20%**), il punteggio assume valore 10; quando l'indicatore presenta un valore pari o superiore alla corrispondente soglia massima di riferimento (**100%**), il punteggio assume valore 1; quando l'indicatore presenta un valore compreso nell'intervallo tra la soglia minima e massima di riferimento, il punteggio è modulato¹² fra 1 e 10.



L'indicatore è **applicato** quando il relativo punteggio è non superiore a 5.

Qualora il margine operativo lordo sia non positivo, l'indicatore è **applicato** ed assume punteggio pari ad 1.

¹²Punteggio = 10 - 9 x [(indicatore - soglia minima)/(soglia massima - soglia minima)]



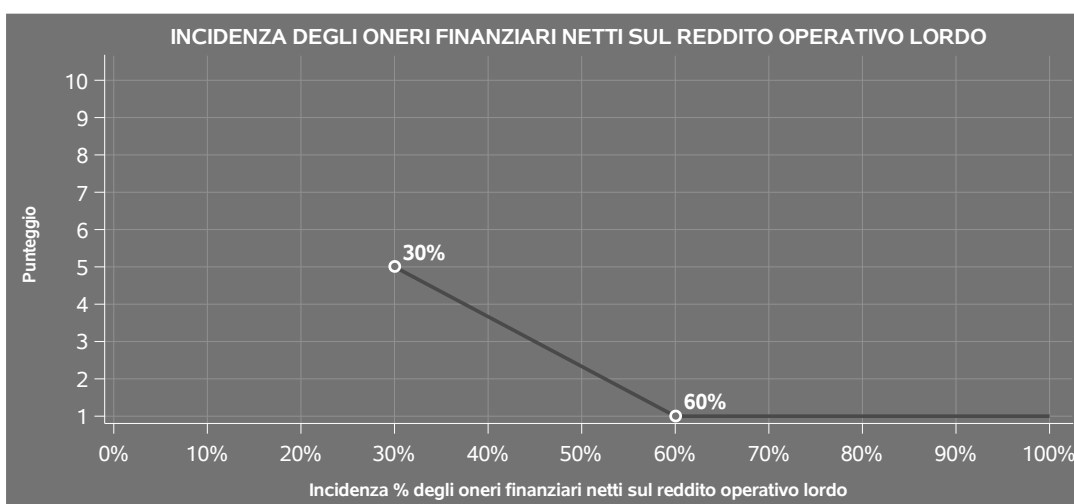
INCIDENZA DEGLI ONERI FINANZIARI NETTI SUL REDDITO OPERATIVO LORDO

L'indicatore verifica la plausibilità dell'indebitamento finanziario dell'impresa, permettendo di evidenziare eventuali squilibri tra la gestione operativa (comprensiva di ammortamenti e canoni per beni mobili acquisiti in dipendenza di contratti di locazione finanziaria) e la gestione finanziaria.

L'indicatore è **calcolato** come rapporto percentuale tra gli oneri finanziari netti e il reddito operativo lordo.

Qualora gli oneri finanziari netti siano non positivi, l'indicatore non è **applicabile**.

All'indicatore "Incidenza degli oneri finanziari netti sul reddito operativo lordo" viene associato un punteggio che varia su una scala da 1 a 5. Quando l'indicatore presenta un valore pari o superiore alla corrispondente soglia massima di riferimento (**60%**) il punteggio assume valore 1; quando l'indicatore presenta un valore superiore alla soglia minima (**30%**) e inferiore alla soglia massima di riferimento, il punteggio è modulato¹³ fra 1 e 5.



Qualora il reddito operativo lordo sia non positivo l'indicatore è **applicato** e assume punteggio pari ad 1.

In assenza di anomalia, l'indicatore non è applicato e il relativo punteggio di affidabilità non è calcolato.

ATTIVITÀ NON INERENTI

Gli indicatori di questa tipologia individuano situazioni in cui il contribuente svolge in prevalenza

¹³Punteggio = 5 - 4 x [(indicatore - soglia minima)/(soglia massima - soglia minima)]



attività economiche non rientranti nell'ambito di applicazione dell'ISA di riferimento.

Di seguito sono riportate le attività non inerenti.

PRODOTTI VENDUTI E SERVIZI OFFERTI: RIPRODUZIONE E VENDITA CHIAVI > 50% DEI RICAVI

Qualora il contribuente abbia indicato di derivare più del 50% dei ricavi da "Riproduzione e vendita chiavi", l'indicatore è **applicato** e il punteggio è pari a 1.

TIPOLOGIA DI VENDITA: PROVVIGIONI PER INTERMEDIAZIONE E VENDITA CONTO TERZI E/O CONTO DEPOSITO > 50% DEI RICAVI

Qualora il contribuente abbia indicato di derivare più del 50% dei ricavi da "Provvigioni per intermediazione e vendita conto terzi e/o conto deposito", l'indicatore è **applicato** e il punteggio è pari a 1.



SUB ALLEGATI

SUB ALLEGATO 62.A - ASSEGNAZIONE AI MOB

In fase di applicazione, per l'assegnazione dei contribuenti ai MoB viene utilizzata una combinazione di due tecniche statistiche di tipo multivariato (analisi fattoriali e modelli di mistura finita) che utilizza le seguenti variabili:


Analisi fattoriale	Nome variabile	Descrizione variabile
Funzione logistica	TIPVEN_CARRY_BANCO_P	Tipologia di vendita all'ingrosso a libero servizio (cash & carry) e/o con vendita al banco
	TIPVEN_DETT_P	Tipologia di vendita: Vendita al dettaglio
	TIPVEN_TERR_NORETE_P	Vendita sul territorio senza agenti o altri addetti alla vendita
	TIPVEN_TERR_RETE_P	Vendita sul territorio con agenti o altri addetti alla vendita
Funzione informativa	MERCE_FERRAMENTA_P	Prodotti venduti e servizi offerti: Articoli di ferramenta, utensileria, materiale elettrico, vernici e materiale termoidraulico
	MERCE_SERRA_PIAS_COSTR_P	Prodotti venduti e servizi offerti: Materiali da costruzione e legnami
Canale integrato/coordinato	MODORG_FRANC_ASS_DETT	Tipologia di vendita al dettaglio con modalità organizzativa associato a gruppi di acquisto o in franchising/affiliato
	MODORG_FRANC_ASS_TERR	Tipologia di vendita all'ingrosso con modalità organizzativa associato a gruppi di acquisto o in franchising/affiliato



Analisi fattoriale	Nome variabile	Descrizione variabile
Gestione rete commerciale	INCID_ADD_AGEN_NODIP_SU_ADD_P	Incidenza del numero di agenti/rappresentanti sul territorio non dipendenti sul totale degli addetti e agenti
	INCID_ADD_VEN_SU_ADD_P	Incidenza del numero di addetti alla vendita sul territorio dipendenti sul totale degli addetti

Sulla base di tali variabili, il contribuente viene assegnato ad uno o più MoB attraverso l'attribuzione di una probabilità di appartenenza, come descritto nell'**Allegato 89**.


Le matrici ed i vettori per il calcolo delle probabilità di appartenenza ai MoB sono riportati nell'**Allegato 91**.



SUB ALLEGATO 62.B - FUNZIONE "RICAVI PER ADDETTO"

Di seguito viene riportato l'elenco delle variabili e dei coefficienti della funzione di regressione "Ricavi per addetto", con la spiegazione dei coefficienti.


	VARIABILI		COEFFICIENTE	INTERPRETAZIONE DEL COEFFICIENTE STIMATO
INPUT PRODUTTIVI	Costo del venduto e per la produzione di servizi	(*)	0,719104445509629	Un aumento dell'1% della variabile determina un aumento dello 0,72% del Ricavo stimato
	Spese per lavoro dipendente al netto dei compensi corrisposti ai soci per l'attività di amministratore	(*)	0,060293996032529	Un aumento dell'1% della variabile determina un aumento dello 0,06% del Ricavo stimato
	Costo per servizi al netto dei compensi corrisposti ai soci per l'attività di amministratore (società ed enti soggetti all'Ires) + Canoni per beni mobili acquisiti in dipendenza di contratti di locazione non finanziaria e di noleggio	(*)	0,116488357318782	Un aumento dell'1% della variabile determina un aumento dello 0,12% del Ricavo stimato
	Canoni relativi a beni mobili acquisiti in dipendenza di contratti di locazione finanziaria	(*)	0,010291917125605	Un aumento dell'1% della variabile determina un aumento dello 0,01% del Ricavo stimato
	Ammortamenti per beni mobili strumentali	(*)	0,017281721367419	Un aumento dell'1% della variabile determina un aumento dello 0,02% del Ricavo stimato



	VARIABILI		COEFFICIENTE	INTERPRETAZIONE DEL COEFFICIENTE STIMATO
	Valore dei beni strumentali	(*)	0,021683676818321	Un aumento dell'1% della variabile determina un aumento dello 0,02% del Ricavo stimato
	Quota dei Soci, escluso il primo, e/o associati		0,019098589387238	Un aumento dell'1% della variabile determina un aumento dello 0,02% del Ricavo stimato
VARIABILI STRUTTURALI	Quota giornate Apprendisti		-0,029675281340852	Un apprendista presenta una produttività inferiore del 2,97% in termini di Ricavo stimato
	Inizio dell'attività (vale 1 fino al secondo periodo di imposta successivo all'inizio attività)		-0,003684133696612	La condizione di 'inizio dell'attività (vale 1 fino al secondo periodo di imposta successivo all'inizio attività)' determina una diminuzione dello 0,37% del Ricavo stimato
	Pensionato titolare della ditta individuale con numero di Addetti non superiore a due		-0,017998165619466	La condizione di 'Pensionato titolare della ditta individuale con numero di Addetti non superiore a due' determina una diminuzione dell'1,80% del Ricavo stimato
	Prodotti venduti e servizi offerti: Materiali e manufatti da costruzione (compreso vetro piano, coperture, isolanti e materiali per l'impermeabilizzazione)/100		-0,011025154557386	Un aumento dell'1% della variabile determina una diminuzione dello 0,01% del Ricavo stimato




	VARIABILI		COEFFICIENTE	INTERPRETAZIONE DEL COEFFICIENTE STIMATO
	Prodotti venduti e servizi offerti: Serramenti e materiali di finitura (compresi quelli per le facciate degli edifici)/100		0,007054619038654	Un aumento dell'1% della variabile determina un aumento dello 0,01% del Ricavo stimato
	Prodotti venduti e servizi offerti: Altri servizi/100		0,079994149271128	Un aumento dell'1% della variabile determina un aumento dello 0,08% del Ricavo stimato
	Quota dei ricavi derivanti da attività secondarie riconducibili all'ISA G61U sui ricavi totali		0,156728887390619	Un aumento dell'1% della variabile determina un aumento dello 0,16% del Ricavo stimato
MODELLI DI BUSINESS (MoB)	Probabilità di appartenenza al MoB 1 — Imprese che effettuano prevalentemente vendita al dettaglio e all'ingrosso al banco e/o a libero servizio (cash & carry) con assortimento ampio		-0,024423653509411	L'appartenenza al MoB determina una diminuzione del 2,44% del Ricavo stimato
	Probabilità di appartenenza al MoB 2 — Imprese che effettuano prevalentemente vendita al dettaglio con assortimento composto da articoli di ferramenta, utensileria, materiale elettrico, vernici e materiale termoidraulico		-0,033828095275936	L'appartenenza al MoB determina una diminuzione del 3,38% del Ricavo stimato



VARIABILI		COEFFICIENTE	INTERPRETAZIONE DEL COEFFICIENTE STIMATO
Probabilità di appartenenza al MoB 4 — Imprese che effettuano prevalentemente vendita all'ingrosso sul territorio senza ricorrere ad una rete commerciale con assortimento ampio		-0,0036936718529	L'appartenenza al MoB determina una diminuzione dello 0,37% del Ricavo stimato
Probabilità di appartenenza al MoB 5 — Imprese che effettuano prevalentemente vendita al dettaglio con assortimento composto da materiali da costruzione e legnami		-0,023059087932105	L'appartenenza al MoB determina una diminuzione del 2,31% del Ricavo stimato
Probabilità di appartenenza al MoB 6 — Imprese che effettuano prevalentemente vendita al dettaglio e sono organizzate in franchising/affiliazione/associazione a gruppi di acquisto, unioni volontarie, consorzi, cooperative		-0,024980348131353	L'appartenenza al MoB determina una diminuzione del 2,50% del Ricavo stimato
Probabilità di appartenenza al MoB 7 — Imprese che effettuano prevalentemente vendita all'ingrosso al banco e/o a libero servizio (cash & carry)		-0,016219537887499	L'appartenenza al MoB determina una diminuzione dell'1,62% del Ricavo stimato



	VARIABILI		COEFFICIENTE	INTERPRETAZIONE DEL COEFFICIENTE STIMATO
	Probabilità di appartenenza al MoB 8 — Imprese che effettuano prevalentemente vendita all'ingrosso al banco e/o a libero servizio (cash & carry) e appartengono ad organizzazioni in franchising o a gruppi di acquisto, unioni volontarie, consorzi, cooperative		-0,012470598067381	L'appartenenza al MoB determina una diminuzione dell'1,25% del Ricavo stimato
VARIABILI TERRITORIALI	Territorialità del livello dei canoni di locazione degli immobili definita su dati dell'Osservatorio sul Mercato Immobiliare (OMI), a livello comunale		0,11097092208959	La localizzazione nei comuni a più alto livello secondo la territorialità considerata determina un aumento dell'11,10% del Ricavo stimato
MISURE DI CICLO DI SETTORE	Tasso di occupazione a livello regionale		0,001259836682863	Una diminuzione di un punto della variabile determina una flessione dello 0,13% del Ricavo stimato
ECONOMIE DI SCALA E/O SOSTITUZIONE	Addetti	(***)	-0,025033470804267	Un aumento dell'1% della variabile determina una diminuzione dello 0,03% del Ricavo stimato
	(Costo del venduto e per la produzione di servizi) x (Spese per lavoro dipendente al netto dei compensi corrisposti ai soci per l'attività di amministratore)	(****)	-0,000334380575568	Un aumento dell'1% della variabile determina una diminuzione dello 0,0003% del Ricavo stimato



VARIABILI	COEFFICIENTE	INTERPRETAZIONE DEL COEFFICIENTE STIMATO
(Valore dei beni strumentali) x (Spese per lavoro dipendente al netto dei compensi corrisposti ai soci per l'attività di amministratore)	-0,000342274013271	Un aumento dell'1% della variabile determina una diminuzione dello 0,0003% del Ricavo stimato
INTERCETTA	1,248136490850438	
Coefficiente di rivalutazione	1,006421304202219	
Coefficiente individuale		

(*) Le variabili contabili (XC) sono utilizzate in stima come $LN[1+XC/(N^{\circ}addetti \times 1.000)]$ o $LN[1+MIN\{XC/(N^{\circ}addetti \times 1.000), \text{ quota valore in migliaia pro capite}\}]$


(**) Le variabili numeriche (XN) sono utilizzate in stima come $LN[1+XN/(N^{\circ}addetti)]$ o $LN[1+MIN\{XN/(N^{\circ}addetti), \text{ quota valore pro capite}\}]$

(***) La variabile relativa al numero degli addetti è utilizzata in stima come $LN(1+N^{\circ}addetti)$

(****) Ciascuna variabile (XS) del prodotto è utilizzata in stima come $LN(1+XS)$

Le variabili dipendenti sono utilizzate in stima come $LN[1+YC/(N^{\circ}addetti \times 1.000)]$, dove: YC è uguale a Ricavi oppure Compensi oppure Valore aggiunto.


Le misure di ciclo settoriale relative al periodo di imposta di applicazione saranno pubblicate con apposito Decreto ai sensi dell'art. 9-bis comma 2 del DL 50 del 24 aprile 2017 convertito nella Legge n. 96 del 21 giugno 2017.




SUB ALLEGATO 62.C - FUNZIONE "VALORE AGGIUNTO PER ADDETTO"

Di seguito viene riportato l'elenco delle variabili e dei coefficienti della funzione di regressione "Valore aggiunto per addetto", con la spiegazione dei coefficienti.


	VARIABILI	COEFFICIENTE	INTERPRETAZIONE DEL COEFFICIENTE STIMATO
INPUT PRODUTTIVI	Costo del venduto e per la produzione di servizi	(*) 0,325725151132449	Un aumento dell'1% della variabile determina un aumento dello 0,33% del VA stimato
	Spese per lavoro dipendente al netto dei compensi corrisposti ai soci per l'attività di amministratore	(*) 0,231401023824123	Un aumento dell'1% della variabile determina un aumento dello 0,23% del VA stimato
	Costo per servizi al netto dei compensi corrisposti ai soci per l'attività di amministratore (società ed enti soggetti all'Ires) + Canoni per beni mobili acquisiti in dipendenza di contratti di locazione non finanziaria e di noleggio	(*) 0,049180243139091	Un aumento dell'1% della variabile determina un aumento dello 0,05% del VA stimato
	Canoni relativi a beni immobili	(*) -0,043871504879572	Un aumento dell'1% della variabile determina una diminuzione dello 0,04% del VA stimato
	Ammortamenti per beni mobili strumentali	(*) 0,080655670901601	Un aumento dell'1% della variabile determina un aumento dello 0,08% del VA stimato




	VARIABILI		COEFFICIENTE	INTERPRETAZIONE DEL COEFFICIENTE STIMATO
	Valore dei beni strumentali	(*)	0,089474811969324	Un aumento dell'1% della variabile determina un aumento dello 0,09% del VA stimato
	Quota dei Soci, escluso il primo, e/o associati		0,234557549367432	Un aumento dell'1% della variabile determina un aumento dello 0,23% del VA stimato
	Quota dei Collaboratori familiari		0,160841446577678	Un aumento dell'1% della variabile determina un aumento dello 0,16% del VA stimato
VARIABILI STRUTTURALI	Quota giornate Apprendisti		-0,062282939507943	Un apprendista presenta una produttività inferiore del 6,23% in termini di VA stimato
	Inizio dell'attività (vale 1 fino al secondo periodo di imposta successivo all'inizio attività)		-0,04907345767056	La condizione di 'Inizio dell'attività (vale 1 fino al secondo periodo di imposta successivo all'inizio attività)' determina una diminuzione del 4,91% del VA stimato
	Pensionato titolare della ditta individuale con numero di Addetti non superiore a due		-0,056010854929207	La condizione di 'Pensionato titolare della ditta individuale con numero di Addetti non superiore a due' determina una diminuzione del 5,60% del VA stimato
	Prodotti venduti e servizi offerti: Prodotti vernicianti per l'automobile e vernici per l'industria/100		0,073249891069991	Un aumento dell'1% della variabile determina un aumento dello 0,07% del VA stimato



VARIABILI		COEFFICIENTE	INTERPRETAZIONE DEL COEFFICIENTE STIMATO
Prodotti venduti e servizi offerti: Materiali e manufatti da costruzione (compreso vetro piano, coperture, isolanti e materiali per l'impermeabilizzazione)/100		-0,068909427674972	Un aumento dell'1% della variabile determina una diminuzione dello 0,07% del VA stimato
Prodotti venduti e servizi offerti: Maniglieria, lucchetti, cilindri, serrature/100		0,187006123541722	Un aumento dell'1% della variabile determina un aumento dello 0,19% del VA stimato
Prodotti venduti e servizi offerti: Serramenti e materiali di finitura (compresi quelli per le facciate degli edifici)/100		0,094027376471204	Un aumento dell'1% della variabile determina un aumento dello 0,09% del VA stimato
Prodotti venduti e servizi offerti: Altri servizi/100		0,187719461674905	Un aumento dell'1% della variabile determina un aumento dello 0,19% del VA stimato
Quota dei ricavi derivanti da attività secondarie riconducibili all'ISA G61U sui ricavi totali		0,736565756391258	Un aumento dell'1% della variabile determina un aumento dello 0,74% del VA stimato
Quota dei ricavi derivanti da attività secondarie riconducibili all'ISA G75U sui ricavi totali		0,284338216801098	Un aumento dell'1% della variabile determina un aumento dello 0,28% del VA stimato



MODELLI DI BUSINESS (MoB)	VARIABILI	COEFFICIENTE	INTERPRETAZIONE DEL COEFFICIENTE STIMATO
	Probabilità di appartenenza al MoB 1 — Imprese che effettuano prevalentemente vendita al dettaglio e all'ingrosso al banco e/o a libero servizio (cash & carry) con assortimento ampio	-0,062016096762803	L'appartenenza al MoB determina una diminuzione del 6,20% del VA stimato
	Probabilità di appartenenza al MoB 2 — Imprese che effettuano prevalentemente vendita al dettaglio con assortimento composto da articoli di ferramenta, utensileria, materiale elettrico, vernici e materiale termoidraulico	-0,083182807558155	L'appartenenza al MoB determina una diminuzione dell'8,32% del VA stimato
	Probabilità di appartenenza al MoB 3 — Imprese che effettuano prevalentemente vendita all'ingrosso sul territorio senza ricorrere ad una rete commerciale con assortimento composto da materiali da costruzione e legnami	-0,040788590437167	L'appartenenza al MoB determina una diminuzione del 4,08% del VA stimato
	Probabilità di appartenenza al MoB 5 — Imprese che effettuano prevalentemente vendita al dettaglio con assortimento composto da materiali da costruzione e legnami	-0,072299714758556	L'appartenenza al MoB determina una diminuzione del 7,23% del VA stimato



VARIABILI		COEFFICIENTE	INTERPRETAZIONE DEL COEFFICIENTE STIMATO
Probabilità di appartenenza al MoB 6 — Imprese che effettuano prevalentemente vendita al dettaglio e sono organizzate in franchising/affiliazione/associazione a gruppi di acquisto, unioni volontarie, consorzi, cooperative	Probabilità di appartenenza al MoB 6 — Imprese che effettuano prevalentemente vendita all'ingrosso al banco e/o a libero servizio (cash & carry)	-0,115148397232963	L'appartenenza al MoB determina una diminuzione dell'11,51% del VA stimato
	Probabilità di appartenenza al MoB 7 — Imprese che effettuano prevalentemente vendita all'ingrosso al banco e/o a libero servizio (cash & carry)	-0,077220212133671	L'appartenenza al MoB determina una diminuzione del 7,72% del VA stimato
	Probabilità di appartenenza al MoB 8 — Imprese che effettuano prevalentemente vendita all'ingrosso al banco e/o a libero servizio (cash & carry) e appartengono ad organizzazioni in franchising o a gruppi di acquisto, unioni volontarie, consorzi, cooperative	-0,027719670866684	L'appartenenza al MoB determina una diminuzione del 2,77% del VA stimato
	Probabilità di appartenenza al MoB 9 — Imprese che effettuano prevalentemente vendita all'ingrosso sul territorio utilizzando una rete commerciale di agenti e/o la propria forza vendita	-0,015199919951212	L'appartenenza al MoB determina una diminuzione dell'1,52% del VA stimato



VARIABILI	VARIABILI	COEFFICIENTE	INTERPRETAZIONE DEL COEFFICIENTE STIMATO
VARIABILI TERRITORIALI	Territorialità del livello dei canoni di locazione degli immobili definita su dati dell'Osservatorio sul Mercato Immobiliare (OMI), a livello comunale	0,155152132749277	La localizzazione nei comuni a più alto livello secondo la territorialità considerata determina un aumento del 15,52% del VA stimato
MISURE DI CICLO DI SETTORE	Tasso di occupazione a livello regionale	0,006412465671178	Una diminuzione di un punto della variabile determina una flessione dello 0,64% del VA stimato
ECONOMIE DI SCALA E/O SOSTITUZIONE	(Valore dei beni strumentali) x (Spese per lavoro dipendente al netto dei compensi corrisposti ai soci per l'attività di amministratore)	(****) -0,00218614768844	Un aumento dell'1% della variabile determina una diminuzione dello 0,002% del VA stimato
INTERCETTA	Valore dell'intercetta del modello di stima	0,776807003591322	
Coefficiente di rivalutazione		1,043981366763761	
Coefficiente individuale	Vedasi Allegato 90		


(*) Le variabili contabili (XC) sono utilizzate in stima come $LN[1+XC/(N^{\circ}addetti \times 1.000)]$ o $LN[1+MIN\{XC/(N^{\circ}addetti \times 1.000), \text{quota valore in migliaia pro capite}\}]$

(**) Le variabili numeriche (XN) sono utilizzate in stima come $LN[1+XN/(N^{\circ}addetti)]$ o $LN[1+MIN\{XN/(N^{\circ}addetti), \text{quota valore pro capite}\}]$

(***) La variabile relativa al numero degli addetti è utilizzata in stima come $LN(1+N^{\circ}addetti)$

(****) Ciascuna variabile (XS) del prodotto è utilizzata in stima come $LN(1+XS)$

Le variabili dipendenti sono utilizzate in stima come $LN[1+YC/(N^{\circ}addetti \times 1.000)]$; dove: YC è uguale a Ricavi oppure Compensi oppure Valore aggiunto.



Le misure di ciclo settoriale relative al periodo di imposta di applicazione saranno pubblicate con apposito Decreto ai sensi dell'art. 9-bis comma 2 del DL 50 del 24 aprile 2017 convertito nella Legge n. 96 del 21 giugno 2017.



SUB ALLEGATO 62.D - FORMULE DELLE VARIABILI E DEGLI INDICATORI

Di seguito sono riportate le formule delle variabili e degli indicatori economico-contabili utilizzati nell'ISA CM11U:

Addetti¹⁴ (ditte individuali) = Titolare + Numero dipendenti + Numero collaboratori coordinati e continuativi che prestano attività prevalentemente nell'impresa + Numero collaboratori dell'impresa familiare e coniuge dell'azienda coniugale + Numero familiari diversi che prestano attività nell'impresa + Numero associati in partecipazione.

Addetti (società) = Numero dipendenti + Numero collaboratori coordinati e continuativi che prestano attività prevalentemente nell'impresa + Numero familiari diversi che prestano attività nell'impresa + Numero associati in partecipazione + Numero soci amministratori + Numero soci non amministratori + Numero amministratori non soci.

Ammortamenti per beni mobili strumentali, al netto dei beni di costo unitario non superiore a 516,46 euro = Ammortamenti per beni mobili strumentali - Spese per l'acquisto di beni strumentali mobili di costo unitario non superiore a 516,46 euro.

Costi produttivi = Costo del venduto e per la produzione di servizi + Costo per servizi - Compensi corrisposti ai soci per l'attività di amministratore (società ed enti soggetti all'IRES) + Canoni per beni mobili acquisiti in dipendenza di contratti di locazione non finanziaria e di noleggio + Spese per lavoro dipendente e per altre prestazioni diverse da lavoro dipendente afferenti l'attività dell'impresa - Compensi corrisposti ai soci per l'attività di amministratore (società di persone).

Costi residuali di gestione = Oneri diversi di gestione ed altre componenti negative - Perdite su crediti - Utili spettanti agli associati in partecipazione con apporti di solo lavoro - Maggiorazioni fiscali - Componenti negativi derivanti da trasferimenti di azienda o di rami di azienda - Minusvalenze derivanti da operazioni di riconversione produttiva, ristrutturazione o ridimensionamento produttivo, espropri o nazionalizzazioni di beni, alienazione di beni non strumentali all'attività produttiva - Quote di accantonamento annuale al TFR per forme pensionistiche complementari e somme erogate agli iscritti ai fondi di previdenza del personale dipendente - Oneri per imposte e tasse.

Costi totali = Costi produttivi + Oneri diversi di gestione ed altre componenti negative - Perdite su crediti - Utili spettanti agli associati in partecipazione con apporti di solo lavoro - Maggiorazioni fiscali - Componenti negativi derivanti da trasferimenti di azienda o di rami di azienda - Minusvalenze derivanti da operazioni di riconversione produttiva, ristrutturazione o ridimensionamento produttivo, espropri o nazionalizzazioni di beni, alienazione di beni non strumentali all'attività produttiva - Quote di accantonamento annuale al TFR per forme pensionistiche complementari e somme erogate agli iscritti ai fondi di previdenza del personale dipendente - Oneri per imposte e tasse.

¹⁴Il titolare è pari a uno. Il numero collaboratori dell'impresa familiare e coniuge dell'azienda coniugale, il numero familiari diversi che prestano attività nell'impresa, il numero associati in partecipazione, il numero soci amministratori e il numero soci non amministratori sono pari alla relativa percentuale di lavoro prestato diviso 100. Il numero collaboratori coordinati e continuativi che prestano attività prevalentemente nell'impresa, il numero amministratori non soci e il titolare sono rideterminati in base alla durata dell'attività pari al numero di mesi di attività nel corso del periodo di imposta diviso 12. Il numero addetti non può essere inferiore a ("Numero di mesi di attività nel corso del periodo di imposta" diviso 12).



Costo del venduto e per la produzione di servizi ¹⁵ = [Esistenze iniziali relative a merci, prodotti finiti, materie prime e sussidiarie, semilavorati e ai servizi non di durata ultrannuale + Costi per l'acquisto di materie prime, sussidiarie, semilavorati e merci e per la produzione di servizi - Beni distrutti o sottratti relativi a materie prime, sussidiarie, semilavorati, merci e prodotti finiti] - Rimanenze finali relative a merci, prodotti finiti, materie prime e sussidiarie, semilavorati e ai servizi non di durata ultrannuale.

Decumulo delle scorte ¹⁶ = [(Esistenze iniziali relative a merci, prodotti finiti, materie prime e sussidiarie, semilavorati e ai servizi non di durata ultrannuale - Rimanenze finali relative a merci, prodotti finiti, materie prime e sussidiarie, semilavorati e ai servizi non di durata ultrannuale)]/[(Costi per l'acquisto di materie prime, sussidiarie, semilavorati e merci e per la produzione di servizi relativi al periodo di imposta precedente (per gli ISA con trattamento ad aggio è neutralizzata la componente ad aggio o ricavo fisso) + Costi per l'acquisto di materie prime, sussidiarie, semilavorati e merci e per la produzione di servizi relativi a due periodi di imposta precedenti (per gli ISA con trattamento ad aggio è neutralizzata la componente ad aggio o ricavo fisso))/2].

Durata delle scorte = [(Esistenze iniziali relative a merci, prodotti finiti, materie prime e sussidiarie, semilavorati e ai servizi non di durata ultrannuale + Rimanenze finali relative a merci, prodotti finiti, materie prime e sussidiarie, semilavorati e ai servizi non di durata ultrannuale)/2]×365/(Costo del venduto e per la produzione di servizi).

Incidenza del numero di addetti alla vendita sul territorio dipendenti sul totale degli addetti ¹⁷ = Se Tipologia di vendita: Ingrosso con vendita sul territorio indiretta (tramite agenti e/o rappresentanti, ecc.) è maggiore di Tipologia di vendita: Ingrosso a libero servizio (cash & carry) + Tipologia di vendita: Ingrosso tradizionale con vendita al banco + Tipologia di vendita: Ingrosso con vendita sul territorio svolta direttamente dall'imprenditore (senza agenti e/o rappresentanti, ecc.) + Tipologia di vendita: Ingrosso con vendita sul territorio tramite telefono, fax, on line, ecc. + Tipologia di vendita: Provvigioni per intermediazione e vendita conto terzi e/o conto deposito e se il Numero Addetti è diverso da zero, allora la variabile è uguale al rapporto tra [Articolazione della struttura di vendita sul territorio: Altri addetti all'attività di vendita sul territorio (dipendenti) moltiplicato per 100 e diviso per 312] e il Numero Addetti; altrimenti la variabile assume valore pari a zero .


Incidenza del numero di agenti/rappresentanti sul territorio non dipendenti sul totale degli addetti e agenti ¹⁸ = Se Tipologia di vendita: Ingrosso con vendita sul territorio indiretta (tramite agenti e/o rappresentanti, ecc.) è maggiore di Tipologia di vendita: Ingrosso a libero servizio (cash & carry) + Tipologia di vendita: Ingrosso tradizionale con vendita al banco + Tipologia di vendita: Ingrosso con vendita sul territorio svolta direttamente dall'imprenditore (senza agenti e/o rappresentanti, ecc.) + Tipologia di vendita: Ingrosso con vendita sul territorio tramite telefono, fax, on line, ecc. + Tipologia di vendita: Provvigioni per intermediazione e vendita conto terzi e/o conto deposito e se la somma del Numero Addetti e Articolazione della struttura di vendita sul territorio: Agenti e/o rappresentanti (non dipendenti) è diversa da zero, allora la variabile è uguale al rapporto tra Articolazione della struttura di vendita sul territorio: Agenti e/o rappresentanti (non dipendenti) moltiplicato per 100 e [Numero Addetti + Articolazione della

¹⁵ Ad esclusione dell'utilizzo nell'ambito dell'indicatore elementare di anomalia relativo al "costo del venduto e per la produzione di servizi", se la variabile è minore di zero, viene posta uguale a zero.

¹⁶ Quando il denominatore dell'indicatore "Decumulo delle scorte" è nullo, l'indicatore non è applicato.

¹⁷ La variabile è arrotondata alla seconda cifra decimale.

¹⁸ La variabile è arrotondata alla seconda cifra decimale.



struttura di vendita sul territorio: Agenti e/o rappresentanti (non dipendenti)]; altrimenti la variabile assume valore pari a zero.

Margine operativo lordo = Valore aggiunto - (Spese per lavoro dipendente e per altre prestazioni diverse da lavoro dipendente afferenti l'attività dell'impresa - Spese per prestazioni rese da professionisti esterni - Compensi corrisposti ai soci per l'attività di amministratore (società di persone)).

Numero dipendenti = (Numero delle giornate retribuite - Numero delle giornate di sospensione, C.I.G. e simili del personale dipendente) diviso 312.

Oneri finanziari netti = Interessi e altri oneri finanziari - Risultato della gestione finanziaria.

Prodotti venduti e servizi offerti: Articoli di ferramenta, utensileria, materiale elettrico, vernici e materiale termoidraulico = Prodotti venduti e servizi offerti: Minuteria metallica, viteria, bulloneria, tasselli, ferramenta per infissi e mobili, articoli in ottone e ferro battuto, scaffali metallici, scale + Prodotti venduti e servizi offerti: Utensileria manuale ed elettrica, elettrodomestici + Prodotti venduti e servizi offerti: Materiale elettrico + Prodotti venduti e servizi offerti: Maniglieria, lucchetti, cilindri, serrature + Prodotti venduti e servizi offerti: Colle, adesivi, siliconi, abrasivi, diluenti e solventi + Prodotti venduti e servizi offerti: Prodotti vernicianti per la casa e per le facciate degli edifici, gessi, calce, stucchi decorativi, articoli e attrezzature per la verniciatura, carta da parati, carte e bordi adesivi, tessuti, tende e veneziane + Prodotti venduti e servizi offerti: Rubinetteria sanitaria e per impiantistica + Prodotti venduti e servizi offerti: Altri prodotti ed impianti per l'idraulica e l'idro termo sanitaria (esclusi pannelli ed impianti solari termici, rubinetteria e compresa la ceramica sanitaria) + Prodotti venduti e servizi offerti: Riproduzione e vendita chiavi.

Prodotti venduti e servizi offerti: Materiali da costruzione e legnami = Prodotti venduti e servizi offerti: Legnami segati e in tronco + Prodotti venduti e servizi offerti: Prodotti base in legno, pannelli a base di legno + Prodotti venduti e servizi offerti: Pavimenti in legno (parquet), moquette, pavimenti resistenti, agugliati, prodotti ed attrezzature per la posa in opera + Prodotti venduti e servizi offerti: Serramenti e materiali di finitura (compresi quelli per le facciate degli edifici) + Prodotti venduti e servizi offerti: Piastrelle, ceramiche e materiali per pavimentazioni e rivestimenti (escluso rigo C10) + Prodotti venduti e servizi offerti: Materiali e manufatti da costruzione (compreso vetro piano, coperture, isolanti e materiali per l'impermeabilizzazione).

Quota dei Collaboratori familiari = [(Numero collaboratori dell'impresa familiare e coniuge dell'azienda coniugale + Numero familiari diversi che prestano attività nell'impresa)]/(Addetti).

Quota dei ricavi derivanti da attività secondarie riconducibili all'ISA G61U sui ricavi totali = se il Codice attività dell'attività secondaria è uguale a 46.11.01 o 46.11.02 o 46.11.03 o 46.11.04 o 46.11.05 o 46.11.06 o 46.11.07 o 46.12.01 o 46.12.02 o 46.12.03 o 46.12.04 o 46.12.05 o 46.12.06 o 46.12.07 o 46.13.01 o 46.13.02 o 46.13.03 o 46.13.04 o 46.13.05 o 46.14.01 o 46.14.02 o 46.14.03 o 46.14.04 o 46.14.05 o 46.14.06 o 46.14.07 o 46.15.01 o 46.15.02 o 46.15.03 o 46.15.04 o 46.15.05 o 46.15.06 o 46.15.07 o 46.16.01 o 46.16.02 o 46.16.03 o 46.16.04 o 46.16.05 o 46.16.06 o 46.16.07 o 46.16.08 o 46.16.09 o 46.17.01 o 46.17.02 o 46.17.03 o 46.17.04 o 46.17.05 o 46.17.06 o 46.17.07 o 46.17.08 o 46.17.09 o 46.18.11 o 46.18.12 o 46.18.13 o 46.18.14 o 46.18.21 o 46.18.22 o 46.18.23 o 46.18.24 o 46.18.31 o 46.18.32 o 46.18.33 o 46.18.34 o 46.18.35 o 46.18.91 o 46.18.92 o 46.18.93 o 46.18.94 o 46.18.95 o 46.18.96 o 46.18.97 o 46.18.98 o 46.18.99 o 46.19.01



o 46.19.02 o 46.19.03 o 46.19.04 o 47.79.40¹⁹, allora è uguale ai ricavi derivanti da attività secondaria diviso la somma dei ricavi derivanti da attività prevalente, dei ricavi derivanti da attività secondaria, dei ricavi derivanti da aggi o ricavi fissi e dei ricavi derivanti da altre attività; altrimenti è uguale a zero.

Quota dei ricavi derivanti da attività secondarie riconducibili all'ISA G75U sui ricavi totali = se il Codice attività dell'attività secondaria è uguale a 43.21.01 - Installazione di impianti elettrici in edifici o in altre opere di costruzione (inclusa manutenzione e riparazione) o 43.21.02 - Installazione di impianti elettronici (inclusa manutenzione e riparazione) o 43.21.03 - Installazione di impianti di illuminazione stradale e dispositivi elettrici di segnalazione, illuminazione delle piste degli aeroporti (inclusa manutenzione e riparazione) o 43.21.04 - Installazione di insegne elettriche e impianti luce (incluse luminarie per feste) o 43.22.01 - Installazione di impianti idraulici, di riscaldamento e di condizionamento dell'aria (inclusa manutenzione e riparazione) in edifici o in altre opere di costruzione o 43.22.02 - Installazione di impianti per la distribuzione del gas (inclusa manutenzione e riparazione) o 43.22.03 - Installazione di impianti di spegnimento antincendio (inclusi quelli integrati e la manutenzione e riparazione) o 43.22.04 - Installazione di impianti di depurazione per piscine (inclusa manutenzione e riparazione) o 43.22.05 - Installazione di impianti di irrigazione per giardini (inclusa manutenzione e riparazione) o 43.29.01 - Installazione, riparazione e manutenzione di ascensori e scale mobili o 43.29.02 - Lavori di isolamento termico, acustico o antivibrazioni o 43.29.09 - Altri lavori di costruzione e installazione nca o 43.32.02 - Posa in opera di infissi, arredi, controsoffitti, pareti mobili e simili, allora è uguale ai ricavi derivanti da attività secondaria diviso la somma dei ricavi derivanti da attività prevalente, dei ricavi derivanti da attività secondaria, dei ricavi derivanti da aggi o ricavi fissi e dei ricavi derivanti da altre attività; altrimenti è uguale a zero.

Quota dei Soci, escluso il primo, e/o associati = [Numero associati in partecipazione + (Numero soci amministratori + Numero soci non amministratori) escluso il primo socio²⁰]/(Addetti).

Quota giornate Apprendisti = (Numero giornate retribuite apprendisti/(Addetti x 312)).

Reddito = Risultato ordinario + Altri proventi considerati ricavi di cui alla lettera f) dell'art. 85, comma 1, del TUIR + Altri proventi e componenti positivi - Oneri diversi di gestione ed altre componenti negative di cui componenti negativi derivanti da trasferimenti di azienda o di rami di azienda - Oneri diversi di gestione ed altre componenti negative di cui minusvalenze derivanti da operazioni di riconversione produttiva, ristrutturazione o ridimensionamento produttivo, espropri o nazionalizzazioni di beni, alienazione di beni non strumentali all'attività produttiva.


Reddito operativo = Margine operativo lordo - Ammortamenti - Accantonamenti.

Reddito operativo lordo = Reddito operativo + Ammortamenti + Canoni per beni mobili acquisiti in dipendenza di contratti di locazione finanziaria, ad esclusione dei canoni di leasing fiscalmente deducibili oltre il periodo di durata del contratto.

Ricavi = Ricavi di cui ai commi 1 (Lett. a) e b)) e 2 dell'art. 85 del TUIR + (Altri proventi considerati ricavi - Altri proventi considerati ricavi di cui alla lettera f) dell'art. 85, comma 1, del TUIR) + Rimanenze finali relative ad opere, forniture e

¹⁹Per le descrizioni dei singoli codici attività si rimanda alla classificazione delle attività economiche Ateco 2007.

²⁰Il primo socio è rideterminato in base alla durata dell'attività pari al numero di mesi di attività nel corso del periodo d'imposta diviso 12. La somma del numero soci non può essere inferiore a ("Numero di mesi di attività nel corso del periodo d'imposta" diviso 12).



servizi di durata ultrannuale - Esistenze iniziali relative ad opere, forniture e servizi di durata ultrannuale + Ulteriori componenti positivi per migliorare il profilo di affidabilità.

Risultato ordinario = Reddito operativo + Risultato della gestione finanziaria - Interessi e altri oneri finanziari + Incrementi di immobilizzazioni per lavori interni.

Tasso di occupazione a livello regionale

La variabile è la media, per tutte le unità locali compilate, dei singoli indicatori regionali.

Un'unità locale è compilata se il comune dell'unità locale è compilato.

Se non risulta compilata alcuna unità locale occorre far riferimento al comune del domicilio fiscale qualora presente.

Territorialità del livello dei canoni di locazione degli immobili definita su dati dell'Osservatorio sul Mercato Immobiliare (OMI) riferiti all'anno 2020²¹

La territorialità del livello dei canoni di locazione degli immobili differenzia il territorio nazionale sulla base dei valori delle locazioni degli immobili per comune. La variabile è la media, per tutte le unità locali compilate, dei singoli indicatori territoriali.

Un'unità locale è compilata se il comune dell'unità locale è compilato.

Se non risulta compilata alcuna unità locale occorre far riferimento al comune del domicilio fiscale qualora presente.

Tipologia di vendita al dettaglio con modalità organizzativa associato a gruppi di acquisto o in franchising/affiliato

= Se Tipologia di vendita: Vendita al dettaglio è maggiore del 50% dei ricavi e Modalità organizzativa: In franchising/Affiliato + Modalità organizzativa: Associato a gruppi di acquisto, unioni volontarie, consorzi, cooperative è maggiore di 0, allora la variabile è uguale a: Tipologia di vendita: Vendita al dettaglio; altrimenti la variabile assume valore pari a zero.

Tipologia di vendita all'ingrosso a libero servizio (cash & carry) e/o con vendita al banco

= Tipologia di vendita: Ingrosso a libero servizio (cash & carry) + Tipologia di vendita: Ingrosso tradizionale con vendita al banco.

Tipologia di vendita all'ingrosso con modalità organizzativa associato a gruppi di acquisto o in franchising/affiliato

= Se Tipologia di vendita: Ingrosso a libero servizio (cash & carry) + Tipologia di vendita: Ingrosso tradizionale con vendita al banco + Tipologia di vendita: Ingrosso con vendita sul territorio svolta direttamente dall'imprenditore (senza agenti e/o rappresentanti, ecc.) + Tipologia di vendita: Ingrosso con vendita sul territorio indiretta (tramite agenti e/o rappresentanti, ecc.) + Tipologia di vendita: Ingrosso con vendita sul territorio tramite telefono, fax, on line, ecc. è maggiore del 50% dei ricavi e Modalità organizzativa: In franchising/Affiliato + Modalità organizzativa: Associato a gruppi di acquisto, unioni volontarie, consorzi, cooperative è maggiore di 0, allora la variabile è uguale a Tipologia di vendita: Ingrosso a libero servizio (cash & carry) + Tipologia di vendita: Ingrosso tradizionale con vendita al banco + Tipologia di vendita: Ingrosso con vendita sul territorio svolta direttamente dall'imprenditore (senza agenti e/o rappresentanti, ecc.) + Tipologia di vendita: Ingrosso con vendita sul territorio indiretta (tramite agenti e/o rappresentanti, ecc.) + Tipologia di vendita: Ingrosso con vendita sul territorio tramite telefono, fax, on line, ecc.; altrimenti la variabile assume valore pari a zero.

²¹I criteri e le conclusioni dello studio sono riportati nell'apposito Decreto Ministeriale.




Valore aggiunto = Ricavi - [(Costo del venduto e per la produzione di servizi) + (Costo per servizi - Compensi corrisposti ai soci per l'attività di amministratore (società ed enti soggetti all'IRES)) + Costo per il godimento di beni di terzi (canoni di locazione finanziaria e non finanziaria, di noleggio, ecc.) + Spese per prestazioni rese da professionisti esterni + (Oneri diversi di gestione ed altre componenti negative - Utili spettanti agli associati in partecipazione con apporti di solo lavoro - Maggiorazioni fiscali - Componenti negativi derivanti da trasferimenti di azienda o di rami di azienda - Minusvalenze derivanti da operazioni di riconversione produttiva, ristrutturazione o ridimensionamento produttivo, espropri o nazionalizzazioni di beni, alienazione di beni non strumentali all'attività produttiva)].

Valore dei beni strumentali = La variabile è rideterminata in base alla durata dell'attività pari al numero di mesi di attività nel corso del periodo di imposta diviso 12.

Valore dei beni strumentali mobili in proprietà, al netto dei beni di costo unitario non superiore a 516,46 euro = Valore dei beni strumentali - Valore relativo a beni acquisiti in dipendenza di contratti di locazione finanziaria - Spese per l'acquisto di beni strumentali mobili di costo unitario non superiore a 516,46 euro.

Vendita sul territorio con agenti o altri addetti alla vendita = Se Tipologia di vendita: Ingrosso con vendita sul territorio indiretta (tramite agenti e/o rappresentanti, ecc.) è maggiore di Tipologia di vendita: Ingrosso a libero servizio (cash & carry) + Tipologia di vendita: Ingrosso tradizionale con vendita al banco + Tipologia di vendita: Ingrosso con vendita sul territorio svolta direttamente dall'imprenditore (senza agenti e/o rappresentanti, ecc.) + Tipologia di vendita: Ingrosso con vendita sul territorio tramite telefono, fax, on line, ecc. + Tipologia di vendita: Provvigioni per intermediazione e vendita conto terzi e/o conto deposito allora è uguale a Tipologia di vendita: Ingrosso con vendita sul territorio indiretta (tramite agenti e/o rappresentanti, ecc.); altrimenti la variabile assume valore pari a zero.

Vendita sul territorio senza agenti o altri addetti alla vendita = Se Tipologia di vendita: Ingrosso con vendita sul territorio indiretta (tramite agenti e/o rappresentanti, ecc.) è maggiore di Tipologia di vendita: Ingrosso a libero servizio (cash & carry) + Tipologia di vendita: Ingrosso tradizionale con vendita al banco + Tipologia di vendita: Ingrosso con vendita sul territorio svolta direttamente dall'imprenditore (senza agenti e/o rappresentanti, ecc.) + Tipologia di vendita: Ingrosso con vendita sul territorio tramite telefono, fax, on line, ecc. + Tipologia di vendita: Provvigioni per intermediazione e vendita conto terzi e/o conto deposito allora è uguale a Tipologia di vendita: Ingrosso con vendita sul territorio svolta direttamente dall'imprenditore (senza agenti e/o rappresentanti, ecc.) + Tipologia di vendita: Ingrosso con vendita sul territorio tramite telefono, fax, on line, ecc.; altrimenti è uguale a Tipologia di vendita: Ingrosso con vendita sul territorio indiretta (tramite agenti e/o rappresentanti, ecc.) + Tipologia di vendita: Ingrosso con vendita sul territorio svolta direttamente dall'imprenditore (senza agenti e/o rappresentanti, ecc.) + Tipologia di vendita: Ingrosso con vendita sul territorio tramite telefono, fax, on line, ecc.




ALLEGATO 63

NOTA TECNICA E METODOLOGICA

INDICE SINTETICO DI AFFIDABILITÀ FISCALE

CM12U

COMMERCIO AL DETTAGLIO DI LIBRI NUOVI IN ESERCIZI
SPECIALIZZATI



APPLICAZIONE DELL'ISA

L'indice sintetico di affidabilità fiscale (ISA) esprime un giudizio di sintesi sull'affidabilità dei comportamenti fiscali del soggetto.

L'ISA è calcolato come media aritmetica di un insieme d'indicatori elementari e rappresenta il posizionamento del contribuente rispetto a tali indicatori attribuendo al soggetto un valore di sintesi, in scala da 1 a 10, dei singoli indicatori elementari: più basso sarà il valore dell'indice, minore sarà l'affidabilità fiscale del soggetto, più alto sarà il valore, più alta sarà l'attendibilità fiscale del soggetto.

I contribuenti interessati possono indicare ulteriori componenti positivi non risultanti dalle scritture contabili, che concorrono al calcolo degli indicatori elementari, per migliorare il proprio profilo di affidabilità fiscale.

Le attività economiche (ATECO 2007) oggetto dell'indice sintetico di affidabilità fiscale CM12U sono di seguito riportate:

- 47.61.00 - Commercio al dettaglio di libri nuovi in esercizi specializzati

I criteri generali seguiti per la costruzione dell'indice sintetico di affidabilità fiscale CM12U sono riportati nell'**Allegato 89**.

Di seguito sono rappresentate le modalità di calcolo dell'indice sintetico di affidabilità fiscale CM12U per l'applicazione al singolo contribuente dal periodo di imposta 2021.



MODELLI DI BUSINESS

Ai fini della definizione degli indicatori elementari, i contribuenti interessati all'applicazione dell'ISA CM12U sono classificati in gruppi omogenei che presentano al loro interno caratteristiche il più possibile simili in termini di modalità di operare sul mercato in base al "Modello di Business" (MoB) adottato.

I modelli di business rappresentano la struttura della catena del valore alla base del processo di produzione del bene o del servizio e sono espressione delle differenze fondamentali che derivano dalle diverse articolazioni organizzative con cui tale processo viene effettuato o da specifiche competenze.

Per l'ISA CM12U i MoB individuati sono i seguenti (la numerosità indicata è riferita alle imprese della base dati di costruzione, p.i. 2019):

- **MoB 1 - Librerie generalmente organizzate in franchising o affiliate** (Numerosità: 215);
- **MoB 2 - Librerie che trattano prevalentemente libri di narrativa, libri di saggistica e pubblicazioni per l'infanzia** (Numerosità: 664);
- **MoB 3 - Librerie con assortimento generalmente diversificato** (Numerosità: 644). La gamma dei prodotti offerti in genere comprende diverse categorie di libri, in particolare, libri di narrativa, testi scolastici, pubblicazioni per l'infanzia, guide turistiche e viaggi, libri di arte e spettacolo, hobbistica e benessere, cucina, fumetti, vocabolari ed enciclopedie, libri di saggistica, testi universitari, pubblicazioni in lingua straniera, manuali per uso professionale (tributario, informatica, ecc.), libri usati di qualsiasi genere, pubblicazioni specialistiche (medicina, architettura, ingegneria, ecc.), periodici e riviste e pubblicazioni di altro genere. Inoltre, l'offerta editoriale è talvolta integrata da articoli di cartoleria, bollettari, modulistica e materiale per ufficio e gadget, articoli da regalo, poster, cartoline, calendari;
- **MoB 4 - Librerie che trattano prevalentemente testi scolastici** (Numerosità: 272). L'offerta editoriale è talvolta integrata da articoli di cartoleria, bollettari, modulistica e materiale per ufficio;
- **MoB 5 - Librerie che trattano prevalentemente testi universitari, manuali per uso professionale (tributario, informatica, ecc.) e pubblicazioni specialistiche (medicina, architettura, ingegneria, ecc.)** (Numerosità: 178). L'offerta editoriale è talvolta integrata da articoli di cartoleria, bollettari, modulistica e materiale per ufficio.

Per la descrizione degli elementi che permettono l'assegnazione del contribuente ai MoB si rimanda al **Sub Allegato 63.A**.



INDICATORI ELEMENTARI

Gli indicatori elementari utilizzati ai fini del calcolo dell'indice sintetico di affidabilità fiscale per l'ISA CM12U sono differenziati **in due gruppi**:

1. **Indicatori elementari di affidabilità.** Tali indicatori individuano l'attendibilità di relazioni e rapporti tra grandezze di natura contabile e strutturale, tipici del settore e/o del modello organizzativo di riferimento, all'interno di specifici intervalli di valori su una scala da 1 a 10.

A questo gruppo appartengono gli indicatori elementari:

- Ricavi per addetto;
- Valore aggiunto per addetto;
- Reddito per addetto;
- Durata e decumulo delle scorte.

2. **Indicatori elementari di anomalia.** Tali indicatori segnalano la presenza di profili contabili e/o gestionali atipici rispetto al settore e/o al modello organizzativo di riferimento o evidenziano incongruenze riconducibili ad ingiustificati disallineamenti tra le informazioni dichiarate nei modelli di rilevazione dei dati per l'applicazione degli ISA, ovvero tra queste e le informazioni presenti nei modelli dichiarativi e/o in altre banche dati, con riferimento a diverse annualità d'imposta. Gli indicatori partecipano al calcolo dell'indice sintetico di affidabilità fiscale soltanto quando l'anomalia è presente; trattandosi di indicatori riferibili unicamente ad anomalie, il relativo punteggio di affidabilità fiscale viene misurato o con una scala da 1 a 5 o con il valore 1 che evidenzia la presenza di una grave anomalia.

A questo gruppo appartengono gli indicatori elementari suddivisi nelle successive sezioni:

Gestione caratteristica:

- Costo del venduto e per la produzione di servizi negativo o nullo;
- Costo del venduto (relativo a prodotti soggetti ad aggio o ricavo fisso) negativo;
- Corrispondenza delle esistenze di prodotti finiti, materie prime e merci con le relative rimanenze;
- Corrispondenza delle esistenze di opere e servizi di durata ultrannuale con le relative rimanenze;
- Corrispondenza delle esistenze di prodotti soggetti ad aggio o ricavo fisso con le relative rimanenze;
- Copertura delle spese per dipendente;



- Analisi dell'apporto di lavoro delle figure non dipendenti;
- Assenza del numero di associati in partecipazione in presenza dei relativi utili;
- Incidenza dei costi residuali di gestione;
- Margine operativo lordo negativo.

Gestione dei beni strumentali:

- Incidenza degli ammortamenti;
- Incidenza dei costi per beni mobili acquisiti in dipendenza di contratti per locazione finanziaria.

Redditività:

- Reddito operativo negativo;
- Risultato ordinario negativo.


Gestione extra-caratteristica:

- Incidenza degli accantonamenti;
- Incidenza degli oneri finanziari netti sul reddito operativo lordo.

Attività non inerenti:

- Tipologia dell'offerta: Libri usati di qualsiasi genere > 50% dei ricavi;
- Tipologia dell'offerta: Periodici e riviste > 50% dei ricavi;
- Tipologia dell'offerta: Supporti audio video preregistrati (CD, DVD, ecc.) > 50% dei ricavi;
- Tipologia dell'offerta: Servizi di fotocopisteria > 50% dei ricavi;
- Tipologia dell'offerta: Servizi di Internet point > 50% dei ricavi;
- Altri dati: Ricavi derivanti dalla vendita ad esercenti arti e professioni (anche in forma associata), società e imprese > 50% dei ricavi;
- Altri dati: Ricavi derivanti dalla vendita ad enti pubblici e privati (scuole, università, biblioteche) > 50% dei ricavi;
- Altri dati: Ricavi derivanti dalla vendita per via telematica (Internet) > 50% dei ricavi.

Le formule delle variabili e degli indicatori sono riportate nel **Sub Allegato 63.D**.



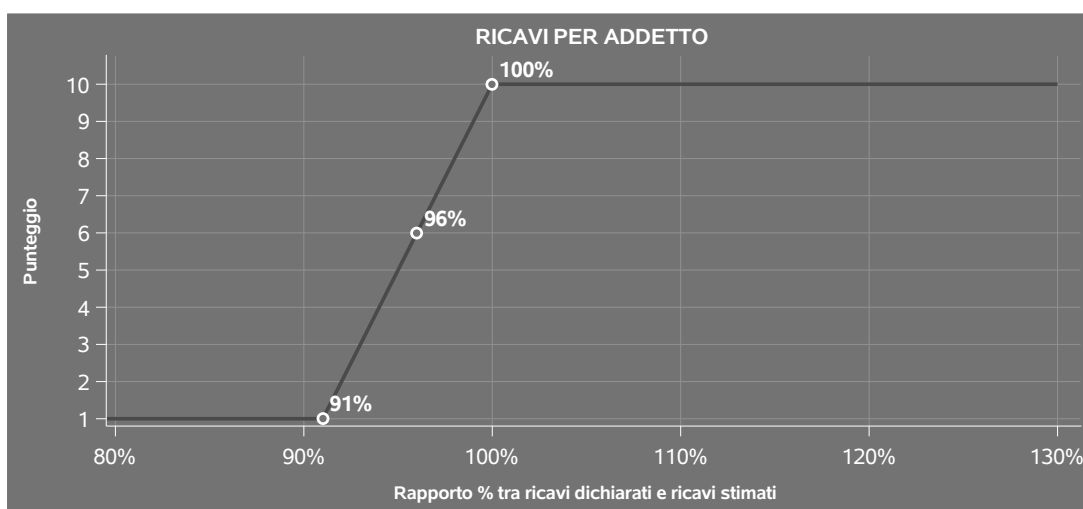
INDICATORI ELEMENTARI DI AFFIDABILITÀ

RICAVI PER ADDETTO

L'indicatore misura l'affidabilità dell'ammontare di ricavi che un'impresa consegue attraverso il processo produttivo con riferimento al contributo di ciascun addetto.

L'indicatore è calcolato come rapporto tra i ricavi dichiarati per addetto e i ricavi per addetto stimati.


A tale indicatore viene associato un punteggio che varia su una scala da 1 a 10. Quando i ricavi dichiarati sono maggiori o uguali rispetto a quelli stimati, ovvero il rapporto tra i ricavi dichiarati e i ricavi stimati presenta un valore pari o superiore ad 1, il punteggio assume valore 10; quando il citato rapporto presenta un valore pari o inferiore alla corrispondente soglia minima di riferimento¹, il punteggio assume valore 1; quando tale rapporto presenta un valore compreso nell'intervallo tra la soglia minima e massima di riferimento, il punteggio è modulato² fra 1 e 10. Nel seguente grafico, per semplicità di rappresentazione, i valori sono rappresentati in forma percentuale approssimata all'intero.



I ricavi stimati sono determinati sulla base di una funzione di regressione dei "Ricavi e degli Aggi derivanti dalla vendita di generi soggetti ad aggio o ricavo fisso" per addetto e sono ponderati per (1 - Coefficiente di scorporo), al fine di neutralizzare la componente relativa all'attività di vendita di

¹La soglia minima di riferimento è pari a $\exp(-0,08933)$, ovvero l'esponenziale dell'errore standard (σ), con segno negativo, dei residui della funzione di stima dei ricavi per addetto.

²Punteggio = $1+9 \times \frac{[\text{indicatore} - \exp(-\sigma)]}{[1 - \exp(-\sigma)]}$



generi soggetti ad aggio o ricavo fisso. Le modalità di calcolo del Coefficiente di scorporo sono riportate nel **Sub Allegato 63.E**.

I coefficienti della funzione di regressione e la relativa interpretazione sono riportati nel **Sub Allegato 63.B**.

La stima dei "Ricavi e degli Aggi derivanti dalla vendita di generi soggetti ad aggio o ricavo fisso" per addetto è personalizzata per singolo contribuente sulla base di uno specifico "coefficiente individuale", che misura le differenze nella produttività delle imprese (ad esempio, dovute a diverse abilità manageriali, potere di mercato, ecc.) e che risulta calcolato sulla base dei dati delle otto annualità di imposta precedenti relativi al medesimo contribuente. I criteri per la determinazione del coefficiente individuale sono riportati nell'**Allegato 90**.

VALORE AGGIUNTO PER ADDETTO

L'indicatore misura l'affidabilità del valore aggiunto creato con riferimento al contributo di ciascun addetto.

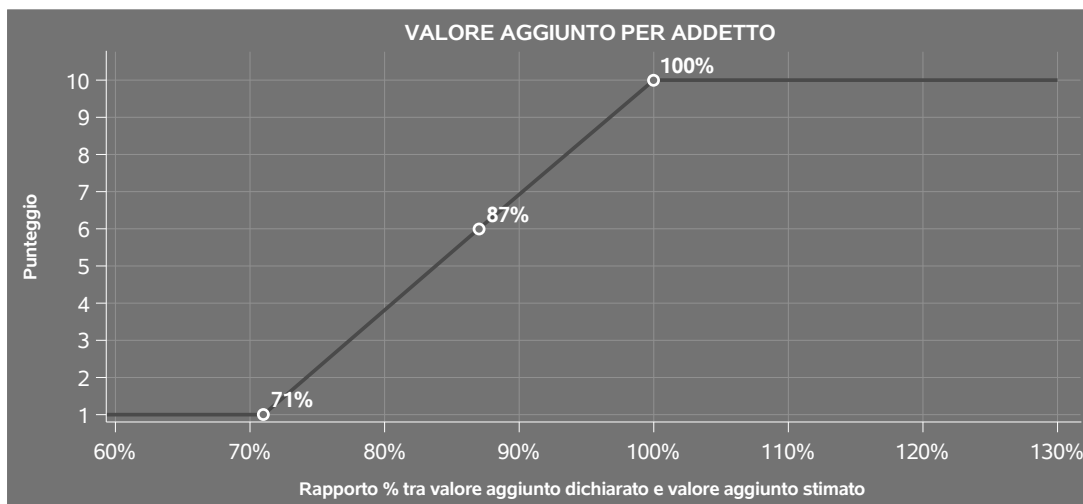
L'indicatore è calcolato come rapporto tra il valore aggiunto dichiarato per addetto e il valore aggiunto per addetto stimato.

A tale indicatore viene associato un punteggio che varia su una scala da 1 a 10. Quando il valore aggiunto dichiarato è maggiore o uguale rispetto a quello stimato, ovvero il rapporto tra il valore aggiunto dichiarato e il valore aggiunto stimato presenta un valore pari o superiore ad 1, il punteggio assume valore 10; quando il citato rapporto presenta un valore pari o inferiore alla corrispondente soglia minima di riferimento³, il punteggio assume valore 1; quando tale rapporto presenta un valore compreso nell'intervallo tra la soglia minima e massima di riferimento, il punteggio è modulato⁴ fra 1 e 10. Nel seguente grafico, per semplicità di rappresentazione, i valori sono rappresentati in forma percentuale approssimata all'intero.

³La soglia minima di riferimento è pari a $\exp(-0,34792)$, ovvero l'esponenziale dell'errore standard (sigma), con segno negativo, dei residui della funzione di stima del valore aggiunto per addetto.

⁴Punteggio = $1+9 \times \frac{[\text{indicatore} - \exp(-\text{sigma})]}{[1 - \exp(-\text{sigma})]}$





Il valore aggiunto stimato è determinato sulla base di una funzione di regressione del "Valore aggiunto per addetto" i cui coefficienti e la relativa interpretazione sono riportati nel **Sub Allegato 63.C**.

La stima del "Valore aggiunto per addetto" è personalizzata per singolo contribuente sulla base di uno specifico "coefficiente individuale", che misura le differenze nella produttività delle imprese (ad esempio, dovute a diverse abilità manageriali, potere di mercato, ecc.) e che risulta calcolato sulla base dei dati delle otto annualità di imposta precedenti relativi al medesimo contribuente. I criteri per la determinazione del coefficiente individuale sono riportati nell'**Allegato 90**.

REDDITO PER ADDETTO


L'indicatore misura l'affidabilità del reddito che un soggetto economico realizza in un determinato periodo di tempo con riferimento al contributo di ciascun addetto.

L'indicatore è calcolato come rapporto tra il reddito dichiarato per addetto e il reddito per addetto stimato.

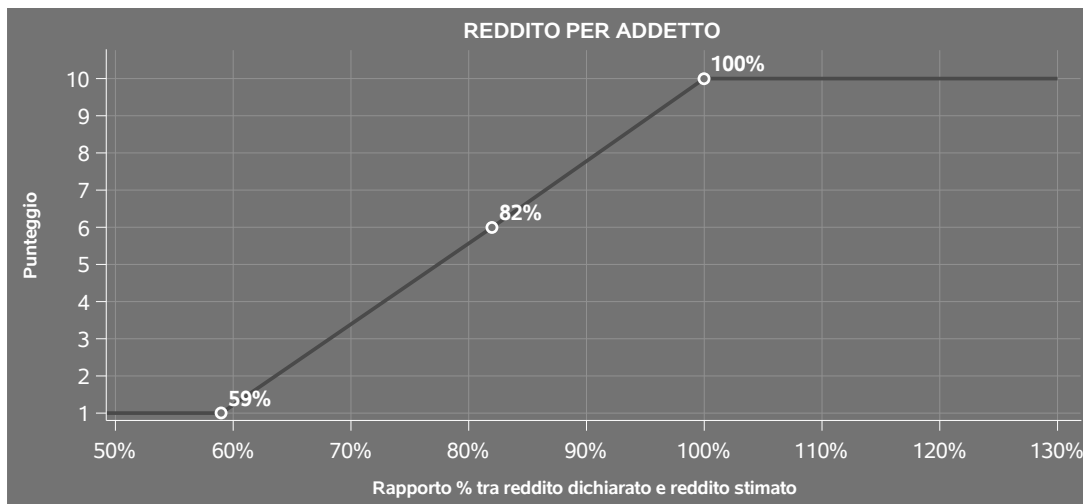
A tale indicatore viene associato un punteggio che varia su una scala da 1 a 10. Quando il reddito dichiarato è maggiore o uguale rispetto a quello stimato ovvero il rapporto tra reddito dichiarato e reddito stimato presenta un valore pari o superiore ad 1, il punteggio assume valore 10; quando il citato rapporto presenta un valore pari o inferiore alla corrispondente soglia minima di riferimento⁵ o il reddito dichiarato è negativo, il punteggio assume valore 1; quando tale rapporto presenta un valore compreso nell'intervallo tra la soglia minima e massima di riferimento, il punteggio è modulato⁶ fra

⁵La soglia minima di riferimento è pari a $\exp(-0,52278)$, ovvero l'esponenziale della deviazione standard (sigma), con segno negativo, del logaritmo del rapporto tra reddito per addetto dichiarato e reddito per addetto dichiarato più la differenza tra valore aggiunto per addetto stimato e dichiarato.

⁶Punteggio = $1+9x\{[\text{indicatore} - \exp(-\text{sigma})]/[1 - \exp(-\text{sigma})]\}$



1 e 10. Nel seguente grafico, per semplicità di rappresentazione, i valori sono rappresentati in forma percentuale approssimata all'intero.



Il reddito stimato è pari alla somma del reddito dichiarato e dell'eventuale maggior valore aggiunto stimato.

DURATA E DECUMULO DELLE SCORTE

L'indicatore "Durata e decumulo delle scorte" è un indicatore composito costituito dalla media semplice dei punteggi dei due indicatori elementari "Durata delle scorte" e "Decumulo delle scorte".

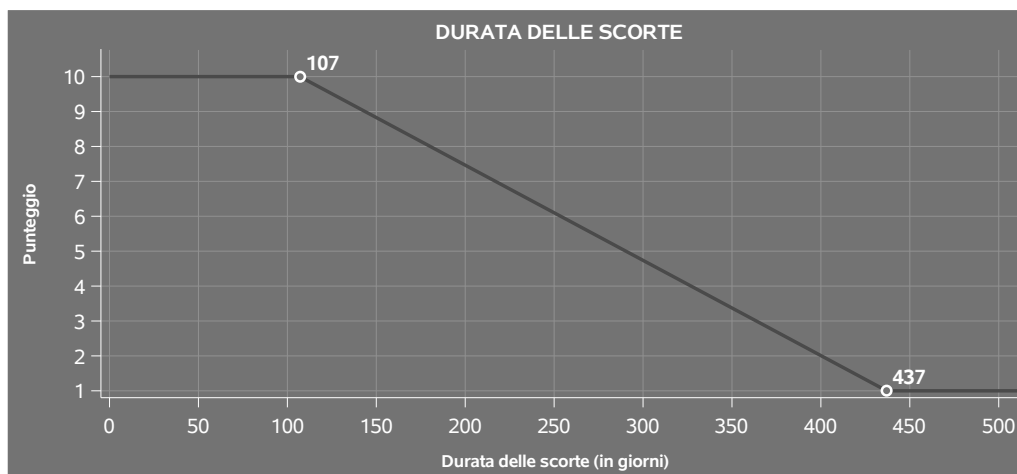
● DURATA DELLE SCORTE

L'indicatore misura i giorni di permanenza media delle scorte in magazzino.

A tale indicatore viene associato un punteggio che varia su una scala da 1 a 10. Quando la "Durata delle scorte" presenta un valore pari o inferiore alla soglia minima di riferimento, il punteggio assume valore 10; quando la durata delle scorte presenta un valore pari o superiore alla corrispondente soglia massima di riferimento, il punteggio assume valore 1; quando la durata delle scorte presenta un valore compreso nell'intervallo tra la soglia minima e massima di riferimento, il punteggio è modulato⁷ fra 1 e 10.

⁷Punteggio = 10-9x[(indicatore - soglia minima)/(soglia massima - soglia minima)]





I dati riportati nel grafico sono riferiti al MoB 3.

Le soglie di riferimento (esprese in numero di giorni) sono differenziate per "Modello di Business" come di seguito riportato:

	Modalità di distribuzione	Soglia minima	Soglia massima
MoB 1	Tutti i soggetti	6,00	251,00
MoB 2	Tutti i soggetti	101,00	408,00
MoB 3	Tutti i soggetti	107,00	437,00
MoB 4	Tutti i soggetti	95,00	385,00
MoB 5	Tutti i soggetti	70,00	375,00

Per ogni singolo soggetto, i valori soglia sono ottenuti come media, ponderata con le relative probabilità di appartenenza, dei valori di riferimento individuati per gruppo omogeneo.

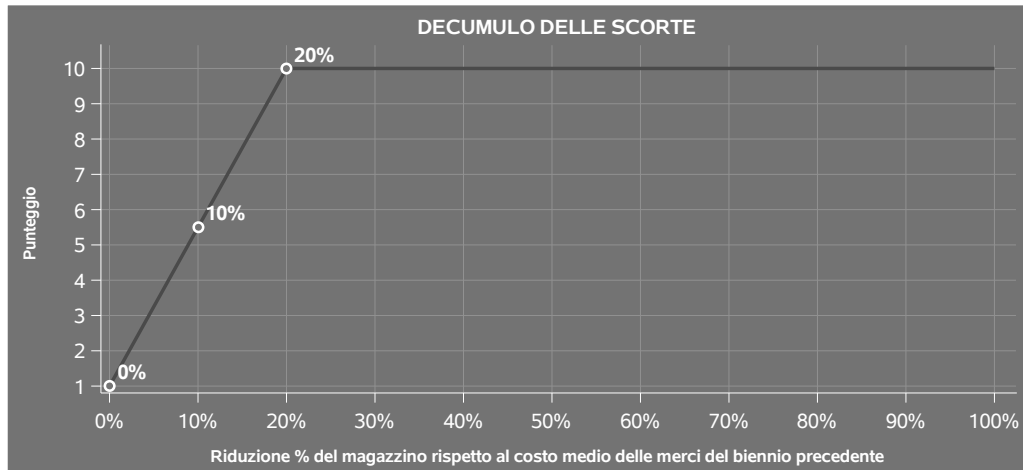
● DECUMULO DELLE SCORTE

L'indicatore di "Decumulo delle scorte" fornisce una misura dello smobilizzo delle giacenze di magazzino nel corso dell'anno.

A tale indicatore viene associato un punteggio che varia su una scala da 1 a 10. Quando il "Decumulo delle scorte" presenta un valore pari o inferiore alla soglia minima di riferimento, pari a **zero**, il punteggio assume valore 1; quando il "Decumulo delle scorte" presenta un valore pari o superiore alla corrispondente soglia massima di riferimento (**0,20**), il punteggio assume



valore 10; quando il "Decumulo delle scorte" presenta un valore compreso nell'intervallo tra la soglia minima e massima di riferimento, il punteggio è modulato⁸ fra 1 e 10. Nel seguente grafico, per semplicità di rappresentazione, i valori sono rappresentati in forma percentuale.



L'indicatore di "Decumulo delle scorte" è **applicato** quando il suo punteggio è superiore al punteggio dell'indicatore "Durata delle scorte".

In caso di inapplicabilità dell'indicatore "Decumulo delle scorte", il punteggio dell'indicatore composito "Durata e decumulo delle scorte" sarà pari a quello del solo indicatore "Durata delle scorte".

⁸Punteggio = $1 + 9x(\text{indicatore}/0,20)$



INDICATORI ELEMENTARI DI ANOMALIA

GESTIONE CARATTERISTICA

COSTO DEL VENDUTO E PER LA PRODUZIONE DI SERVIZI NEGATIVO O NULLO

L'indicatore evidenzia situazioni di anomalia relative al costo del venduto e per la produzione di servizi.

Nel caso in cui tale costo sia negativo o nullo, l'indicatore è **applicato** e il relativo punteggio assume valore 1.

COSTO DEL VENDUTO (RELATIVO A PRODOTTI SOGGETTI AD AGGIO O RICAPO FISSO) NEGATIVO

L'indicatore evidenzia situazioni di anomalia concernenti il costo del venduto relativo a prodotti soggetti ad aggio o ricavo fisso.

Nel caso in cui tale costo sia negativo, l'indicatore è **applicato** e il relativo punteggio assume valore 1.

CORRISPONDENZA DELLE ESISTENZE DI PRODOTTI FINITI, MATERIE PRIME E MERCI CON LE RELATIVE RIMANENZE


L'indicatore monitora la corrispondenza tra il valore delle "Esistenze iniziali relative a merci, prodotti finiti, materie prime e sussidiarie, semilavorati e ai servizi non di durata ultrannuale", al netto delle "Esistenze iniziali relative a prodotti soggetti ad aggio o ricavo fisso", e le relative rimanenze finali per il periodo di imposta precedente.

Nel caso in cui la differenza, in valore assoluto, tra i due importi sia superiore a 100 euro più il 5% delle rimanenze finali dell'anno precedente, l'indicatore è **applicato** e il relativo punteggio assume valore 1.

L'indicatore è **applicabile** solo se per il periodo di imposta precedente il contribuente ha applicato gli indici sintetici di affidabilità fiscale per una attività di impresa.

CORRISPONDENZA DELLE ESISTENZE DI OPERE E SERVIZI DI DURATA ULTRANNUALE CON LE RELATIVE RIMANENZE

L'indicatore monitora la corrispondenza tra il valore delle "Esistenze iniziali relative ad opere, forniture e servizi di durata ultrannuale" e le relative rimanenze finali dichiarate per il periodo di imposta precedente.



Nel caso in cui la differenza, in valore assoluto, tra i due importi sia superiore a 100 euro più il 5% delle rimanenze finali dell'anno precedente, l'indicatore è **applicato** e il relativo punteggio assume valore 1.

L'indicatore è **applicabile** solo se per il periodo di imposta precedente il contribuente ha applicato gli indici sintetici di affidabilità fiscale per una attività di impresa.

CORRISPONDENZA DELLE ESISTENZE DI PRODOTTI SOGGETTI AD AGGIO O RICAVO FISSO CON LE RELATIVE RIMANENZE

L'indicatore monitora la corrispondenza tra il valore delle "Esistenze iniziali relative a prodotti soggetti ad aggio o ricavo fisso" e le relative rimanenze finali dichiarate per il periodo di imposta precedente.

Nel caso in cui la differenza, in valore assoluto, tra i due importi sia superiore a 100 euro più il 5% delle rimanenze finali dell'anno precedente, l'indicatore è **applicato** e il relativo punteggio assume valore 1.

L'indicatore è **applicabile** solo se per il periodo di imposta precedente il contribuente ha applicato gli indici sintetici di affidabilità fiscale per una attività di impresa.

COPERTURA DELLE SPESE PER DIPENDENTE

L'indicatore verifica che l'impresa generi un valore aggiunto per addetto coerente con le spese per dipendente.

L'indicatore è **calcolato** come rapporto tra le spese per dipendente e il valore aggiunto per addetto⁹. Le spese per dipendente sono calcolate come rapporto tra le "Spese per lavoro dipendente e per altre prestazioni diverse da lavoro dipendente afferenti l'attività dell'impresa", al netto delle "Spese per prestazioni rese da professionisti esterni", delle "Spese per collaboratori coordinati e continuativi" e delle "Spese per compensi corrisposti ai soci per l'attività di amministratore (società di persone)", e il numero dipendenti.

Nel caso in cui il rapporto tra le spese per dipendente e il valore aggiunto per addetto assuma valori superiori all'unità l'indicatore è **applicato** e il relativo punteggio assume valore 1.

ANALISI DELL'APPORTO DI LAVORO DELLE FIGURE NON DIPENDENTI

L'indicatore monitora la corretta compilazione dell'apporto di lavoro delle figure non dipendenti.

A tal fine, per ciascuna figura di addetto non dipendente (collaboratori familiari, familiari diversi, associati in partecipazione, soci amministratori, soci non amministratori) e a seconda della natura giuridica dell'impresa di appartenenza, è stato definito un valore percentuale minimo di apporto di

⁹Quando il denominatore dell'indicatore "Copertura delle spese per dipendente" è non positivo, l'indicatore **non è applicato**.



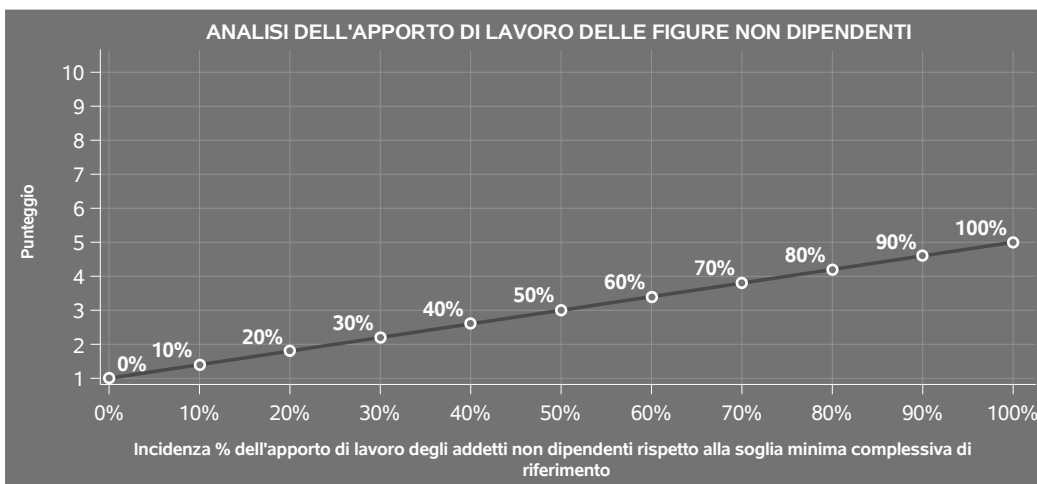
lavoro per addetto, differenziato per numero di addetti per figura di addetto non dipendente (si veda la tabella seguente).

Tale valore rappresenta la soglia minima di riferimento dell'apporto di lavoro delle figure non dipendenti.


Soglia minima percentuale di apporto di lavoro per addetto delle figure non dipendenti

NATURA GIURIDICA	Numero addetti per figura	COLLABORATORI FAMILIARI	FAMILIARI DIVERSI	ASSOCIATI IN PARTECIPAZIONE	SOCI AMMINISTRATORI	SOCI NON AMMINISTRATORI
Persone fisiche	1	50	30	10		
	2	50	30	8		
	3	50	30	5		
	4	50	30	3		
	5	50	30	2		
	>5	50	30	1		
Società di persone	1		30	10	100	20
	2		30	8	75	15
	3		30	5	67	13
	4		30	3	63	13
	5		30	2	60	8
	>5		30	1	50	4
Società di capitali e enti non commerciali	1		30	10	50	10
	2		30	8	38	8
	3		30	5	33	5
	4		30	3	31	3
	5		30	2	28	2
	>5		30	1	16	1

Nel caso in cui la percentuale complessiva di apporto di lavoro degli addetti non dipendenti dichiarata sia inferiore alla soglia minima complessiva di riferimento, l'indicatore è **applicato** e il relativo punteggio¹⁰ assume un valore compreso tra 1 e 5, come da grafico successivo.



¹⁰Punteggio = 1+4 x(apporto di lavoro degli addetti non dipendenti/soglia minima complessiva di riferimento)



ASSENZA DEL NUMERO DI ASSOCIATI IN PARTECIPAZIONE IN PRESENZA DEI RELATIVI UTILI

L'indicatore evidenzia situazioni di anomalia nei casi di mancata dichiarazione dell'apporto di lavoro degli "Associati in partecipazione" in presenza degli "Utili spettanti agli associati in partecipazione con apporti di solo lavoro".

Nel caso in cui si verifichi tale anomalia, l'indicatore è **applicato** e il relativo punteggio assume valore 1.

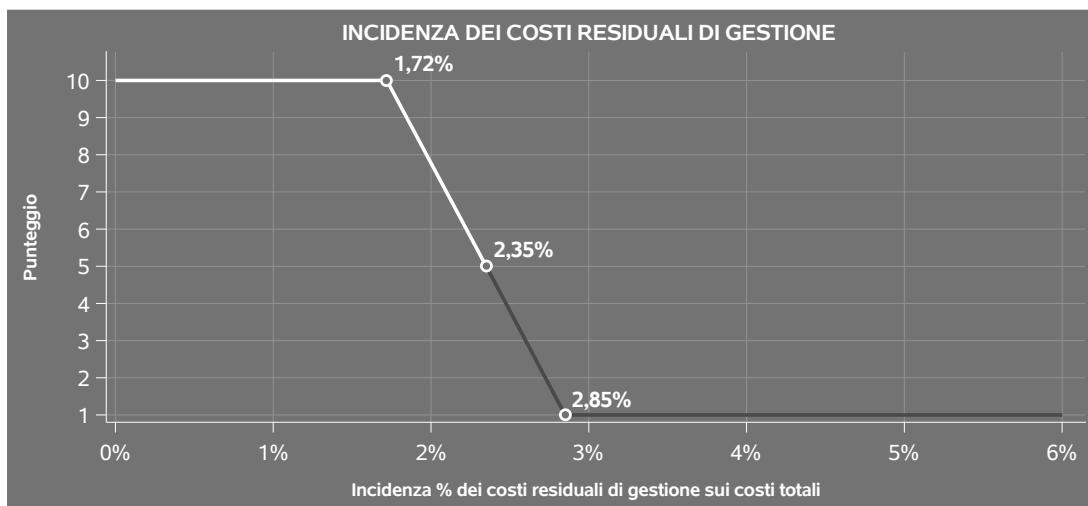
INCIDENZA DEI COSTI RESIDUALI DI GESTIONE

L'indicatore verifica che le voci di costo relative agli oneri diversi di gestione e alle altre componenti negative costituiscano una plausibile componente residuale di costo.

L'indicatore è **calcolato** come rapporto percentuale tra i costi residuali di gestione e i costi totali.

Qualora i costi totali siano uguali a zero, l'indicatore non è **applicabile**.

All'indicatore "Incidenza dei costi residuali di gestione" viene associato un punteggio che varia su una scala da 1 a 10. Quando l'indicatore presenta un valore pari o inferiore alla corrispondente soglia minima di riferimento, il punteggio assume valore 10; quando l'indicatore presenta un valore pari o superiore alla corrispondente soglia massima di riferimento, il punteggio assume valore 1; quando l'indicatore presenta un valore compreso nell'intervallo tra la soglia minima e massima di riferimento, il punteggio è modulato¹¹ fra 1 e 10.



L'indicatore è **applicato** quando il relativo punteggio è non superiore a 5.

¹¹Punteggio = 10 - 9 x [(indicatore - soglia minima)/(soglia massima - soglia minima)]



MARGINE OPERATIVO LORDO NEGATIVO

L'indicatore evidenzia situazioni di anomalia relative al margine operativo lordo.

Nel caso in cui detto margine sia negativo e il valore aggiunto sia positivo, l'indicatore è **applicato** e il relativo punteggio assume valore 1.

GESTIONE DEI BENI STRUMENTALI

INCIDENZA DEGLI AMMORTAMENTI

L'indicatore verifica la coerenza tra ammortamenti per beni mobili strumentali e relativo valore.

L'indicatore è **calcolato** come rapporto percentuale tra gli ammortamenti per beni mobili strumentali, al netto dei beni di costo unitario non superiore a 516,46 euro e il valore dei beni strumentali mobili in proprietà, al netto dei beni di costo unitario non superiore a 516,46 euro, parametrato alla quota di mesi di attività nel corso del periodo di imposta (numero di mesi di attività nel corso del periodo di imposta / 12).

Nel caso in cui il valore dell'indicatore sia superiore al valore della soglia massima di riferimento (**25%**), l'indicatore è **applicato** e il relativo punteggio assume valore 1.

Qualora l'importo degli ammortamenti per beni mobili strumentali, al netto dei beni di costo unitario non superiore a 516,46 euro, sia positivo e il valore dei beni strumentali mobili in proprietà, al netto dei beni di costo unitario non superiore a 516,46 euro, sia pari a zero, l'indicatore è **applicato** e il relativo punteggio assume valore 1.

INCIDENZA DEI COSTI PER BENI MOBILI ACQUISITI IN DIPENDENZA DI CONTRATTI PER LOCAZIONE FINANZIARIA

L'indicatore verifica la coerenza tra canoni di leasing e valore dei relativi beni strumentali acquisiti in leasing.

L'indicatore è **calcolato** come rapporto percentuale tra i "Canoni per beni mobili acquisiti in dipendenza di contratti di locazione finanziaria, ad esclusione dei canoni di leasing fiscalmente deducibili oltre il periodo di durata del contratto", e il "Valore dei beni strumentali mobili relativo a beni acquisiti in dipendenza di contratti di locazione finanziaria", parametrato alla quota di mesi di attività nel corso del periodo di imposta (numero di mesi di attività nel corso del periodo di imposta/12).

Nel caso in cui il valore dell'indicatore sia superiore al valore della soglia massima di riferimento (**55%**), l'indicatore è **applicato** e il relativo punteggio assume valore 1.

Qualora i "Canoni per beni mobili acquisiti in dipendenza di contratti di locazione finanziaria, ad



esclusione dei canoni di leasing fiscalmente deducibili oltre il periodo di durata del contratto", siano positivi e il "Valore dei beni strumentali mobili relativo a beni acquisiti in dipendenza di contratti di locazione finanziaria" sia pari a zero, l'indicatore è **applicato** e il relativo punteggio assume valore 1.

REDDITIVITÀ

REDDITO OPERATIVO NEGATIVO

L'indicatore intercetta le situazioni in cui il reddito operativo è minore di zero.

Qualora si verifichi questa condizione e il margine operativo lordo sia positivo, l'indicatore è **applicato** e il relativo punteggio assume valore 1.

RISULTATO ORDINARIO NEGATIVO

L'indicatore intercetta le situazioni in cui il risultato ordinario è minore di zero.

Qualora si verifichi questa condizione, l'indicatore è **applicato** e il relativo punteggio assume valore 1.

GESTIONE EXTRA-CARATTERISTICA

INCIDENZA DEGLI ACCANTONAMENTI


L'indicatore verifica la plausibilità degli accantonamenti rispetto alla capacità dell'impresa di produrre reddito attraverso la propria gestione caratteristica.

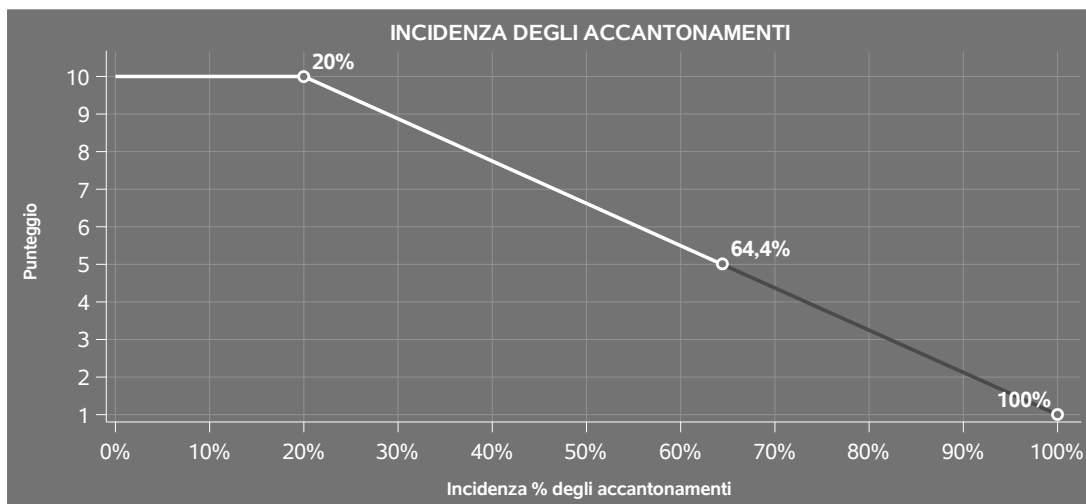
L'indicatore è **calcolato** come rapporto percentuale tra gli "Accantonamenti" e il margine operativo lordo.

Qualora gli "Accantonamenti" siano uguali a zero, l'indicatore non è **applicabile**.

All'indicatore "Incidenza degli accantonamenti" viene associato un punteggio che varia su una scala da 1 a 10. Quando l'indicatore presenta un valore pari o inferiore alla corrispondente soglia minima di riferimento (**20%**), il punteggio assume valore 10; quando l'indicatore presenta un valore pari o superiore alla corrispondente soglia massima di riferimento (**100%**), il punteggio assume valore 1; quando l'indicatore presenta un valore compreso nell'intervallo tra la soglia minima e massima di riferimento, il punteggio è modulato¹² fra 1 e 10.

¹²Punteggio = $10 - 9 \times \frac{[(\text{indicatore} - \text{soglia minima}) / (\text{soglia massima} - \text{soglia minima})]}$





L'indicatore è **applicato** quando il relativo punteggio è non superiore a 5.

Qualora il margine operativo lordo sia non positivo, l'indicatore è **applicato** ed assume punteggio pari ad 1.

INCIDENZA DEGLI ONERI FINANZIARI NETTI SUL REDDITO OPERATIVO LORDO

L'indicatore verifica la plausibilità dell'indebitamento finanziario dell'impresa, permettendo di evidenziare eventuali squilibri tra la gestione operativa (comprensiva di ammortamenti e canoni per beni mobili acquisiti in dipendenza di contratti di locazione finanziaria) e la gestione finanziaria.

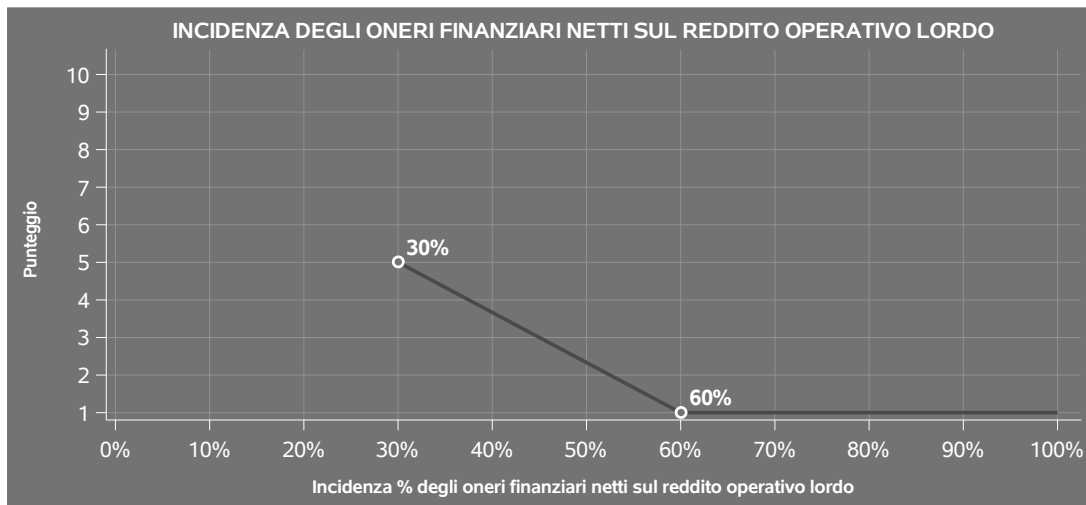
L'indicatore è **calcolato** come rapporto percentuale tra gli oneri finanziari netti e il reddito operativo lordo.

Qualora gli oneri finanziari netti siano non positivi, l'indicatore non è **applicabile**.

All'indicatore "Incidenza degli oneri finanziari netti sul reddito operativo lordo" viene associato un punteggio che varia su una scala da 1 a 5. Quando l'indicatore presenta un valore pari o superiore alla corrispondente soglia massima di riferimento (**60%**) il punteggio assume valore 1; quando l'indicatore presenta un valore superiore alla soglia minima (**30%**) e inferiore alla soglia massima di riferimento, il punteggio è modulato¹³ fra 1 e 5.

¹³Punteggio = 5 - 4 x [(indicatore - soglia minima)/(soglia massima - soglia minima)]





Qualora il reddito operativo lordo sia non positivo l'indicatore è **applicato** e assume punteggio pari ad 1.

In assenza di anomalia, l'indicatore non è applicato e il relativo punteggio di affidabilità non è calcolato.

ATTIVITÀ NON INERENTI

Gli indicatori di questa tipologia individuano situazioni in cui il contribuente svolge in prevalenza attività economiche non rientranti nell'ambito di applicazione dell'ISA di riferimento.

Di seguito sono riportate le attività non inerenti.

TIPOLOGIA DELL'OFFERTA: LIBRI USATI DI QUALSIASI GENERE > 50% DEI RICAVI

Qualora il contribuente abbia indicato di derivare più del 50% dei ricavi dall'offerta di "Libri usati di qualsiasi genere", l'indicatore è **applicato** e il punteggio è pari a 1.

TIPOLOGIA DELL'OFFERTA: PERIODICI E RIVISTE > 50% DEI RICAVI

Qualora il contribuente abbia indicato di derivare più del 50% dei ricavi dall'offerta di "Periodici e riviste", l'indicatore è **applicato** e il punteggio è pari a 1.



TIPOLOGIA DELL'OFFERTA: SUPPORTI AUDIO VIDEO PREREGISTRATI (CD, DVD, ECC.) > 50% DEI RICAVI

Qualora il contribuente abbia indicato di derivare più del 50% dei ricavi dall'offerta di "Supporti audio video preregistrati (CD, DVD, ecc.)", l'indicatore è **applicato** e il punteggio è pari a 1.

TIPOLOGIA DELL'OFFERTA: SERVIZI DI FOTOCOPISTERIA > 50% DEI RICAVI

Qualora il contribuente abbia indicato di derivare più del 50% dei ricavi dall'offerta di "Servizi di fotocopisteria", l'indicatore è **applicato** e il punteggio è pari a 1.

TIPOLOGIA DELL'OFFERTA: SERVIZI DI INTERNET POINT > 50% DEI RICAVI

Qualora il contribuente abbia indicato di derivare più del 50% dei ricavi dall'offerta di "Servizi di Internet point", l'indicatore è **applicato** e il punteggio è pari a 1.

ALTRI DATI: RICAVI DERIVANTI DALLA VENDITA AD ESERCENTI ARTI E PROFESSIONI (ANCHE IN FORMA ASSOCIATA), SOCIETÀ E IMPRESE > 50% DEI RICAVI

Qualora il contribuente abbia indicato di derivare più del 50% dei ricavi da "Ricavi derivanti dalla vendita ad esercenti arti e professioni (anche in forma associata), società e imprese", l'indicatore è **applicato** e il punteggio è pari a 1.

ALTRI DATI: RICAVI DERIVANTI DALLA VENDITA AD ENTI PUBBLICI E PRIVATI (SCUOLE, UNIVERSITÀ, BIBLIOTECHE) > 50% DEI RICAVI

Qualora il contribuente abbia indicato di derivare più del 50% dei ricavi da "Ricavi derivanti dalla vendita ad enti pubblici e privati (scuole, università, biblioteche)", l'indicatore è **applicato** e il punteggio è pari a 1.

ALTRI DATI: RICAVI DERIVANTI DALLA VENDITA PER VIA TELEMATICA (INTERNET) > 50% DEI RICAVI

Qualora il contribuente abbia indicato di derivare più del 50% dei ricavi da "Ricavi derivanti dalla vendita per via telematica (Internet)", l'indicatore è **applicato** e il punteggio è pari a 1.



SUB ALLEGATI

SUB ALLEGATO 63.A - ASSEGNAZIONE AI MOB


In fase di applicazione, per l'assegnazione dei contribuenti ai MoB viene utilizzata una combinazione di due tecniche statistiche di tipo multivariato (analisi fattoriali e modelli di mistura finita) che utilizza le seguenti variabili:

Analisi fattoriale	Nome variabile	Descrizione variabile
Funzione informativa	MERCE_NARRATIVA_P	Tipologia dell'offerta: Libri di narrativa
	MERCE_SAGGISTICA_P	Tipologia dell'offerta: Libri di saggistica
	MERCE_LIBRO_INFANZIA_P	Tipologia dell'offerta: Pubblicazioni per l'infanzia
	MERCE_LIBRO_SCUOLA_P	Tipologia dell'offerta: Testi scolastici
	MERCE_CARTOLERIA_P	Tipologia dell'offerta: Articoli di cartoleria, bollettari, modulistica e materiale per ufficio
	MERCE_TESTO_UNIV_P	Tipologia dell'offerta: Testi universitari
	MERCE_MANUALE_P	Tipologia dell'offerta: Manuali per uso professionale (tributario, informatica, ecc.)
	MERCE_LIBRO_SPECIALIST_P	Tipologia dell'offerta: Pubblicazioni specialistiche (medicina, architettura, ingegneria, ecc.)
Canale integrato/coordinato verticale	MODORG_FRANC_AFF_SN	Modalità organizzativa: In franchising o affiliato
	QCD_CST_GRUPACQ_F_EURO	Costi addebitati da gruppi di acquisto, franchisor, affilianti



Sulla base di tali variabili, il contribuente viene assegnato ad uno o più MoB attraverso l'attribuzione di una probabilità di appartenenza, come descritto nell'**Allegato 89**.


Le matrici ed i vettori per il calcolo delle probabilità di appartenenza ai MoB sono riportati nell'**Allegato 91**.




SUB ALLEGATO 63.B - FUNZIONE "RICAVI PER ADDETTO"

Di seguito viene riportato l'elenco delle variabili e dei coefficienti della funzione di regressione "Ricavi per addetto", con la spiegazione dei coefficienti.

VARIABILI	COEFFICIENTE	INTERPRETAZIONE DEL COEFFICIENTE STIMATO
INPUT PRODUTTIVI		
Valore dei beni strumentali	(*) 0,051679579596495	Un aumento dell'1% della variabile determina un aumento dello 0,05% del Ricavo stimato
Costo del venduto e per la produzione di servizi	(*) 0,672944510006857	Un aumento dell'1% della variabile determina un aumento dello 0,67% del Ricavo stimato
Costo per servizi al netto dei compensi corrisposti ai soci per l'attività di amministratore (società ed enti soggetti all'Ires) + Canoni per beni mobili acquisiti in dipendenza di contratti di locazione non finanziaria e di noleggio	(*) 0,114204746862908	Un aumento dell'1% della variabile determina un aumento dello 0,11% del Ricavo stimato
Ammortamenti per beni mobili strumentali + Canoni relativi a beni mobili acquisiti in dipendenza di contratti di locazione finanziaria	(*) 0,023453789116837	Un aumento dell'1% della variabile determina un aumento dello 0,02% del Ricavo stimato
Spese per lavoro dipendente al netto dei compensi corrisposti ai soci per l'attività di amministratore	(*) 0,062951307762502	Un aumento dell'1% della variabile determina un aumento dello 0,06% del Ricavo stimato



	VARIABILI	COEFFICIENTE	INTERPRETAZIONE DEL COEFFICIENTE STIMATO
VARIABILI STRUTTURALI	Coefficiente di scorporo x 100	0,00488346062057	Un aumento dell'1% della variabile determina un aumento dello 0,005% del Ricavo stimato
	Tipologia dell'offerta: Libri usati di qualsiasi genere / 100	0,092747299703969	Un aumento dell'1% della variabile determina un aumento dello 0,09% del Ricavo stimato
	Inizio dell'attività (vale 1 fino al secondo periodo di imposta successivo all'inizio attività)	-0,01334347564699	La condizione di 'Inizio dell'attività (vale 1 fino al secondo periodo di imposta successivo all'inizio attività)' determina una diminuzione dell'1,33% del Ricavo stimato
	Pensionato titolare della ditta individuale con numero di Addetti non superiore a due	-0,023512818318713	La condizione di 'Pensionato titolare della ditta individuale con numero di Addetti non superiore a due' determina una diminuzione del 2,35% del Ricavo stimato
MODELLI DI BUSINESS (MoB)	Probabilità di appartenenza al MoB 2 — Librerie che trattano prevalentemente libri di narrativa, libri di saggistica e pubblicazioni per l'infanzia	-0,027229041429382	L'appartenenza al MoB determina una diminuzione del 2,72% del Ricavo stimato
	Probabilità di appartenenza al MoB 3 — Librerie con assortimento generalmente diversificato	-0,031077067674623	L'appartenenza al MoB determina una diminuzione del 3,11% del Ricavo stimato
	Probabilità di appartenenza al MoB 4 — Librerie che trattano prevalentemente testi scolastici	-0,034103745480422	L'appartenenza al MoB determina una diminuzione del 3,41% del Ricavo stimato



	VARIABILI		COEFFICIENTE	INTERPRETAZIONE DEL COEFFICIENTE STIMATO
VARIABILI TERRITORIALI	Territorialità del livello del reddito medio imponibile ai fini dell'addizionale IRPEF, a livello comunale		0,067610387353198	La localizzazione nei comuni a più alto livello secondo la territorialità considerata determina un aumento del 6,76% del Ricavo stimato
	Territorialità del livello dei canoni di locazione degli immobili definita su dati dell'Osservatorio sul Mercato Immobiliare (OMI), a livello comunale		0,188093480374037	La localizzazione nei comuni a più alto livello secondo la territorialità considerata determina un aumento del 18,81% del Ricavo stimato
	Territorialità del commercio a livello comunale relativa ai gruppi 1 o 4		-0,040964984359869	L'appartenenza ai gruppi territoriali considerati determina una diminuzione del 4,10% del Ricavo stimato
ECONOMIE DI SCALA E/O SOSTITUZIONE	Territorialità del commercio a livello comunale relativa al gruppo 5		0,01783457140246	L'appartenenza ai gruppi territoriali considerati determina un aumento dell'1,78% del Ricavo stimato
	(Costo del venduto e per la produzione di servizi) x (Spese per lavoro dipendente al netto dei compensi corrisposti ai soci per l'attività di amministratore)	(***)	-0,000586019091724	Un aumento dell'1% della variabile determina una diminuzione dello 0,001% del Ricavo stimato
	(Costo del venduto e per la produzione di servizi) x (Valore dei beni strumentali)	(***)	-0,001246651051375	Un aumento dell'1% della variabile determina una diminuzione dello 0,001% del Ricavo stimato
INTERCETTA	Valore dell'intercetta del modello di stima		1,4572917339625	



VARIABILI	COEFFICIENTE	INTERPRETAZIONE DEL COEFFICIENTE STIMATO
Coefficiente di rivalutazione	1,008478881806096	
Coefficiente individuale	Vedasi Allegato 90	

(*) Le variabili contabili (XC) sono utilizzate in stima come $LN[1 + XC / (N^{\circ}addetti \times 1.000)]$ o $LN[1 + MIN]XC / (N^{\circ}addetti \times 1.000)$, quota valore in migliaia pro capite]]

(**) Le variabili numeriche (XN) sono utilizzate in stima come $LN[1 + XN / (N^{\circ}addetti)]$ o $LN[1 + MIN]XN / (N^{\circ}addetti)$, quota valore pro capite]]

(***) La variabile relativa al numero degli addetti è utilizzata in stima come $LN(1 + N^{\circ}addetti)$

(****) Ciascuna variabile (XS) del prodotto è utilizzata in stima come $LN(1 + XS)$


Le variabili dipendenti sono utilizzate in stima come $LN[1 + YC / (N^{\circ}addetti \times 1.000)]$; dove: YC è uguale a Ricavi oppure Compensi oppure Valore aggiunto.



SUB ALLEGATO 63.C - FUNZIONE "VALORE AGGIUNTO PER ADDETTO"

Di seguito viene riportato l'elenco delle variabili e dei coefficienti della funzione di regressione "Valore aggiunto per addetto", con la spiegazione dei coefficienti.


VARIABILI	COEFFICIENTE	INTERPRETAZIONE DEL COEFFICIENTE STIMATO
INPUT PRODUTTIVI	(*) 0,070605385141703	Un aumento dell'1% della variabile determina un aumento dello 0,07% del VA stimato
	(*) 0,285809602141882	Un aumento dell'1% della variabile determina un aumento dello 0,29% del VA stimato
	(*) 0,032162712008666	Un aumento dell'1% della variabile determina un aumento dello 0,03% del VA stimato
	(*) 0,064943279766329	Un aumento dell'1% della variabile determina un aumento dello 0,06% del VA stimato
	(*) 0,066300887258143	Un aumento dell'1% della variabile determina un aumento dello 0,07% del VA stimato
	(*) 0,066300887258143	Un aumento dell'1% della variabile determina un aumento dello 0,07% del VA stimato



VARIABILI		COEFFICIENTE	INTERPRETAZIONE DEL COEFFICIENTE STIMATO
Canoni relativi a beni immobili	(*)	-0,055700549188138	Un aumento dell'1% della variabile determina una diminuzione dello 0,06% del VA stimato
Spese per lavoro dipendente al netto dei compensi corrisposti ai soci per l'attività di amministratore	(*)	0,23135039707464	Un aumento dell'1% della variabile determina un aumento dello 0,23% del VA stimato
Quota dei Collaboratori familiari e dei Soci, escluso il primo, e/o associati		0,095528587606407	Un aumento dell'1% della variabile determina un aumento dello 0,10% del VA stimato
Coefficiente di scorporo x 100		0,00575401960967	Un aumento dell'1% della variabile determina un aumento dello 0,01% del VA stimato
Tipologia dell'offerta: Libri usati di qualsiasi genere / 100		0,409539228425442	Un aumento dell'1% della variabile determina un aumento dello 0,41% del VA stimato
Altri dati: Ricavi derivanti da vendite in promozione / 100		-0,125282748026794	Un aumento dell'1% della variabile determina una diminuzione dello 0,13% del VA stimato
Inizio dell'attività (vale 1 fino al secondo periodo di imposta successivo all'inizio attività)		-0,103584576422143	La condizione di 'inizio dell'attività (vale 1 fino al secondo periodo di imposta successivo all'inizio attività)' determina una diminuzione del 10,36% del VA stimato
VARIABILI STRUTTURALI			



	VARIABILI	COEFFICIENTE	INTERPRETAZIONE DEL COEFFICIENTE STIMATO
MODELLI DI BUSINESS (MoB)	Probabilità di appartenenza al MoB 2 — Librerie che trattano prevalentemente libri di narrativa, libri di saggistica e pubblicazioni per l'infanzia	-0,081190888702387	L'appartenenza al MoB determina una diminuzione dell'8,12% del VA stimato
	Probabilità di appartenenza al MoB 3 — Librerie con assortimento generalmente diversificato	-0,051706243628244	L'appartenenza al MoB determina una diminuzione del 5,17% del VA stimato
	Probabilità di appartenenza al MoB 4 — Librerie che trattano prevalentemente testi scolastici	-0,062406624686539	L'appartenenza al MoB determina una diminuzione del 6,24% del VA stimato
	Probabilità di appartenenza al MoB 5 — Librerie che trattano prevalentemente testi universitari, manuali per uso professionale (tributario, informatica, ecc.) e pubblicazioni specialistiche (medicina, architettura, ingegneria, ecc.)	-0,06861002880306	L'appartenenza al MoB determina una diminuzione del 6,86% del VA stimato
VARIABILI TERRITORIALI	Territorialità del livello del reddito medio imponibile ai fini dell'addizionale IRPEF, a livello comunale	0,443925404416709	La localizzazione nei comuni a più alto livello secondo la territorialità considerata determina un aumento del 44,39% del VA stimato



VARIABILI		COEFFICIENTE	INTERPRETAZIONE DEL COEFFICIENTE STIMATO
	Territorialità del livello dei canoni di locazione degli immobili definita su dati dell'Osservatorio sul Mercato Immobiliare (OMI), a livello comunale	0,145813362119044	La localizzazione nei comuni a più alto livello secondo la territorialità considerata determina un aumento del 14,58% del VA stimato
ECONOMIE DI SCALA E/O SOSTITUZIONE	(Valore dei beni strumentali) x (Spese per lavoro dipendente al netto dei compensi corrisposti ai soci per l'attività di amministratore)	(***) -0,00191822774062	Un aumento dell'1% della variabile determina una diminuzione dello 0,002% del VA stimato
INTERCETTA	Valore dell'intercetta del modello di stima	0,942885180485663	
Coefficiente di rivalutazione		1,057286705246623	
Coefficiente individuale	Vedasi Allegato 90		


(*) Le variabili contabili (XC) sono utilizzate in stima come $LN[1 + XC / (N^{\text{addetti}} \times 1.000)]$ o $LN[1 + \text{MIN}[XC / (N^{\text{addetti}} \times 1.000), \text{quota valore in migliaia pro capite}]$

(**) Le variabili numeriche (XN) sono utilizzate in stima come $LN[1 + XN / (N^{\text{addetti}})]$ o $LN[1 + \text{MIN}[XN / (N^{\text{addetti}}), \text{quota valore pro capite}]$

(***) La variabile relativa al numero degli addetti è utilizzata in stima come $LN(1 + N^{\text{addetti}})$

(****) Ciascuna variabile (XS) del prodotto è utilizzata in stima come $LN(1 + XS)$

Le variabili dipendenti sono utilizzate in stima come $LN[1 + YC / (N^{\text{addetti}} \times 1.000)]$, dove: YC è uguale a Ricavi oppure Compensi oppure Valore aggiunto.



SUB ALLEGATO 63.D - FORMULE DELLE VARIABILI E DEGLI INDICATORI

Di seguito sono riportate le formule delle variabili e degli indicatori economico-contabili utilizzati nell'ISA CM12U:

Addetti ¹⁴ (**ditte individuali**) = Titolare + Numero dipendenti + Numero collaboratori coordinati e continuativi che prestano attività prevalentemente nell'impresa + Numero collaboratori dell'impresa familiare e coniuge dell'azienda coniugale + Numero familiari diversi che prestano attività nell'impresa + Numero associati in partecipazione.

Addetti (società) = Numero dipendenti + Numero collaboratori coordinati e continuativi che prestano attività prevalentemente nell'impresa + Numero familiari diversi che prestano attività nell'impresa + Numero associati in partecipazione + Numero soci amministratori + Numero soci non amministratori + Numero amministratori non soci.

Aggi derivanti dalla vendita di generi soggetti ad aggio o ricavo fisso = Ricavi derivanti dalla vendita di generi soggetti ad aggio o ricavo fisso - Costo del venduto (relativo a prodotti soggetti ad aggio o ricavo fisso).

Altri costi = Costo per servizi - Compensi corrisposti ai soci per l'attività di amministratore (società ed enti soggetti all'IRES) + Spese per lavoro dipendente e per altre prestazioni diverse da lavoro dipendente afferenti l'attività dell'impresa - Compensi corrisposti ai soci per l'attività di amministratore (società di persone) + Canoni per beni mobili acquisiti in dipendenza di contratti di locazione non finanziaria e di noleggio.

Ammortamenti per beni mobili strumentali, al netto dei beni di costo unitario non superiore a 516,46 euro = Ammortamenti per beni mobili strumentali - Spese per l'acquisto di beni strumentali mobili di costo unitario non superiore a 516,46 euro.

Coefficiente di scorporo Le modalità di calcolo del coefficiente di scorporo sono riportate nel **Sub Allegato 63.E**.

Costi addebitati da gruppi di acquisto, franchisor, affilianti = (Altri dati: Costi e spese addebitati da gruppi di acquisto, unioni volontarie, consorzi, cooperative, affiliante, franchisor per voci diverse dall'acquisto delle merci) se Modalità organizzativa: In franchising o affiliato è maggiore di zero; altrimenti assume valore pari a zero.

Costi produttivi = Costo del venduto e per la produzione di servizi + Costo per servizi - Compensi corrisposti ai soci per l'attività di amministratore (società ed enti soggetti all'IRES) + Canoni per beni mobili acquisiti in dipendenza di contratti di locazione non finanziaria e di noleggio + Spese per lavoro dipendente e per altre prestazioni diverse da lavoro dipendente afferenti l'attività dell'impresa - Compensi corrisposti ai soci per l'attività di amministratore (società di persone).

Costi residuali di gestione = Oneri diversi di gestione ed altre componenti negative - Perdite su crediti - Utili spettanti agli associati in partecipazione con apporti di solo lavoro - Maggiorazioni fiscali - Componenti negativi

¹⁴Il titolare è pari a uno. Il numero collaboratori dell'impresa familiare e coniuge dell'azienda coniugale, il numero familiari diversi che prestano attività nell'impresa, il numero associati in partecipazione, il numero soci amministratori e il numero soci non amministratori sono pari alla relativa percentuale di lavoro prestato diviso 100. Il numero collaboratori coordinati e continuativi che prestano attività prevalentemente nell'impresa, il numero amministratori non soci e il titolare sono rideterminati in base alla durata dell'attività pari al numero di mesi di attività nel corso del periodo di imposta diviso 12. Il numero addetti non può essere inferiore a ("Numero di mesi di attività nel corso del periodo di imposta" diviso 12).



derivanti da trasferimenti di azienda o di rami di azienda - Minusvalenze derivanti da operazioni di riconversione produttiva, ristrutturazione o ridimensionamento produttivo, espropri o nazionalizzazioni di beni, alienazione di beni non strumentali all'attività produttiva - Quote di accantonamento annuale al TFR per forme pensionistiche complementari e somme erogate agli iscritti ai fondi di previdenza del personale dipendente - Oneri per imposte e tasse.

Costi totali = Costi produttivi + Costo del venduto (relativo a prodotti soggetti ad aggio o ricavo fisso) + Oneri diversi di gestione ed altre componenti negative - Perdite su crediti - Utili spettanti agli associati in partecipazione con apporti di solo lavoro - Maggiorazioni fiscali - Componenti negativi derivanti da trasferimenti di azienda o di rami di azienda - Minusvalenze derivanti da operazioni di riconversione produttiva, ristrutturazione o ridimensionamento produttivo, espropri o nazionalizzazioni di beni, alienazione di beni non strumentali all'attività produttiva - Quote di accantonamento annuale al TFR per forme pensionistiche complementari e somme erogate agli iscritti ai fondi di previdenza del personale dipendente - Oneri per imposte e tasse.

Costo del venduto e per la produzione di servizi¹⁵ = (Esistenze iniziali relative a merci, prodotti finiti, materie prime e sussidiarie, semilavorati e ai servizi non di durata ultrannuale - Esistenze iniziali relative a prodotti soggetti ad aggio o ricavo fisso) + (Costi per l'acquisto di materie prime, sussidiarie, semilavorati e merci e per la produzione di servizi - Costi per l'acquisto di prodotti soggetti ad aggio o ricavo fisso) - (Beni distrutti o sottratti relativi a materie prime, sussidiarie, semilavorati, merci e prodotti finiti - Beni soggetti ad aggio o ricavo fisso distrutti o sottratti) - (Rimanenze finali relative a merci, prodotti finiti, materie prime e sussidiarie, semilavorati e ai servizi non di durata ultrannuale - Rimanenze finali relative a prodotti soggetti ad aggio o ricavo fisso).

Costo del venduto (relativo a prodotti soggetti ad aggio o ricavo fisso) = (Esistenze iniziali relative a prodotti soggetti ad aggio o ricavo fisso - Rimanenze finali relative a prodotti soggetti ad aggio o ricavo fisso + Costi per l'acquisto di prodotti soggetti ad aggio o ricavo fisso - Beni soggetti ad aggio o ricavo fisso distrutti o sottratti)¹⁶.


Decumulo delle scorte¹⁷ = $\frac{[(\text{Esistenze iniziali relative a merci, prodotti finiti, materie prime e sussidiarie, semilavorati e ai servizi non di durata ultrannuale} - \text{Esistenze iniziali relative a prodotti soggetti ad aggio o ricavo fisso}) - (\text{Rimanenze finali relative a merci, prodotti finiti, materie prime e sussidiarie, semilavorati e ai servizi non di durata ultrannuale} - \text{Rimanenze finali relative a prodotti soggetti ad aggio o ricavo fisso})]}{[(\text{Costi per l'acquisto di materie prime, sussidiarie, semilavorati e merci e per la produzione di servizi relativi al periodo di imposta precedente (per gli ISA con trattamento ad aggio è neutralizzata la componente ad aggio o ricavo fisso)} + \text{Costi per l'acquisto di materie prime, sussidiarie, semilavorati e merci e per la produzione di servizi relativi a due periodi di imposta precedenti (per gli ISA con trattamento ad aggio è neutralizzata la componente ad aggio o ricavo fisso)})/2]}$.

Durata delle scorte = $\frac{[(\text{Esistenze iniziali relative a merci, prodotti finiti, materie prime e sussidiarie, semilavorati e ai servizi non di durata ultrannuale} - \text{Esistenze iniziali relative a prodotti soggetti ad aggio o ricavo fisso}) + (\text{Rimanenze finali relative a merci, prodotti finiti, materie prime e sussidiarie, semilavorati e ai servizi non di durata ultrannuale} - \text{Rimanenze finali relative a prodotti soggetti ad aggio o ricavo fisso})]}{[\text{Costo del venduto (relativo a prodotti soggetti ad aggio o ricavo fisso)}]}$.

¹⁵Ad esclusione dell'utilizzo nell'ambito dell'indicatore elementare di anomalia relativo al "costo del venduto e per la produzione di servizi", se la variabile è minore di zero, viene posta uguale a zero.

¹⁶Ad esclusione dell'utilizzo nell'ambito dell'indicatore elementare di anomalia relativo al "costo del venduto (relativo a prodotti soggetti ad aggio o ricavo fisso)", se la variabile è minore di zero, viene posta uguale a zero.

¹⁷Quando il denominatore dell'indicatore "Decumulo delle scorte" è nullo, l'indicatore non è applicato.



Rimanenze finali relative a prodotti soggetti ad aggio o ricavo fisso))/2]×365/(Costo del venduto e per la produzione di servizi).

Margine operativo lordo = Valore aggiunto - (Spese per lavoro dipendente e per altre prestazioni diverse da lavoro dipendente afferenti l'attività dell'impresa - Spese per prestazioni rese da professionisti esterni - Compensi corrisposti ai soci per l'attività di amministratore (società di persone)).

Numero dipendenti = (Numero delle giornate retribuite - Numero delle giornate di sospensione, C.I.G. e simili del personale dipendente) diviso 312.

Oneri finanziari netti = Interessi e altri oneri finanziari - Risultato della gestione finanziaria.

Quota dei Collaboratori familiari e dei Soci, escluso il primo, e/o associati = [Numero collaboratori dell'impresa familiare e coniuge dell'azienda coniugale + Numero familiari diversi che prestano attività nell'impresa + Numero associati in partecipazione + (Numero soci amministratori + Numero soci non amministratori) escluso il primo socio¹⁸]/(Addetti).

Reddito = Risultato ordinario + Altri proventi considerati ricavi di cui alla lettera f) dell'art. 85, comma 1, del TUIR + Altri proventi e componenti positivi - Oneri diversi di gestione ed altre componenti negative di cui componenti negativi derivanti da trasferimenti di azienda o di rami di azienda - Oneri diversi di gestione ed altre componenti negative di cui minusvalenze derivanti da operazioni di riconversione produttiva, ristrutturazione o ridimensionamento produttivo, espropri o nazionalizzazioni di beni, alienazione di beni non strumentali all'attività produttiva.

Reddito operativo = Margine operativo lordo - Ammortamenti - Accantonamenti.

Reddito operativo lordo = Reddito operativo + Ammortamenti + Canoni per beni mobili acquisiti in dipendenza di contratti di locazione finanziaria, ad esclusione dei canoni di leasing fiscalmente deducibili oltre il periodo di durata del contratto.

Ricavi = Ricavi di cui ai commi 1 (Lett. a) e b)) e 2 dell'art. 85 del TUIR - (Ricavi derivanti dalla vendita di generi soggetti ad aggio o ricavo fisso) + (Altri proventi considerati ricavi - Altri proventi considerati ricavi di cui alla lettera f) dell'art. 85, comma 1, del TUIR) + Rimanenze finali relative ad opere, forniture e servizi di durata ultrannuale - Esistenze iniziali relative ad opere, forniture e servizi di durata ultrannuale + Ulteriori componenti positivi per migliorare il profilo di affidabilità.

Risultato ordinario = Reddito operativo + Risultato della gestione finanziaria - Interessi e altri oneri finanziari + Incrementi di immobilizzazioni per lavori interni.

Territorialità del commercio a livello comunale¹⁹

La territorialità è applicata a livello comunale.

Gruppo 1 - Aree con livelli di benessere e scolarizzazione molto bassi ed attività economiche legate prevalentemente

¹⁸ Il primo socio è rideterminato in base alla durata dell'attività pari al numero di mesi dell'attività nel corso del periodo d'imposta diviso 12. La somma del numero soci non può essere inferiore a ("Numero di mesi di attività nel corso del periodo d'imposta" diviso 12).

¹⁹ I criteri e le conclusioni dello studio sono riportati nell'apposito Decreto Ministeriale.



al commercio di tipo tradizionale;

Gruppo 2 - Aree con elevata dotazione di servizi commerciali specialmente tradizionali; livello di benessere medio;

Gruppo 3 - Aree ad alto livello di benessere, con un tessuto produttivo industriale e una rete commerciale prevalentemente tradizionale;

Gruppo 4 - Aree a basso livello di benessere, minor scolarizzazione e rete distributiva tradizionale;

Gruppo 5 - Aree con benessere molto elevato, in aree urbane e metropolitane fortemente terziarizzate e sviluppate, con una rete distributiva molto evoluta;

Gruppo 6 - Aree di medio-piccole dimensioni con una marcata presenza di grandi superfici commerciali, con alto livello di benessere e un sistema economico-produttivo evoluto;

Gruppo 7 - Aree con livello medio di benessere, con un sistema produttivo prevalentemente industriale e con una rete distributiva poco modernizzata.

Il valore del gruppo territoriale di riferimento è calcolato come rapporto tra il numero delle unità locali compilate che appartengono al gruppo territoriale di riferimento e il numero totale delle unità locali compilate.

Una unità locale è compilata se è compilato il comune dell'unità locale.

Se non risulta compilata alcuna unità locale occorre far riferimento al comune del domicilio fiscale qualora presente.

Territorialità del livello dei canoni di locazione degli immobili definita su dati dell'Osservatorio sul Mercato Immobiliare (OMI) riferiti all'anno 2020²⁰

La territorialità del livello dei canoni di locazione degli immobili differenzia il territorio nazionale sulla base dei valori delle locazioni degli immobili per comune. La variabile è la media, per tutte le unità locali compilate, dei singoli indicatori territoriali.

Un'unità locale è compilata se il comune dell'unità locale è compilato.

Se non risulta compilata alcuna unità locale occorre far riferimento al comune del domicilio fiscale qualora presente.

Territorialità del livello del reddito medio imponibile ai fini dell'addizionale IRPEF, a livello comunale definita su dati del Dipartimento delle Finanze riferiti ai periodi d'imposta 2018 e 2019²¹

La territorialità del livello del reddito differenzia il territorio nazionale sulla base del livello del reddito per comune.

La variabile è la media, per tutte le unità locali compilate, dei singoli indicatori territoriali.


Un'unità locale è compilata se il comune dell'unità locale è compilato.

Se non risulta compilata alcuna unità locale occorre far riferimento al comune del domicilio fiscale qualora presente.

Valore aggiunto = Ricavi + Agg. derivanti dalla vendita di generi soggetti ad aggio o ricavo fisso - [(Costo del venduto e per la produzione di servizi) + (Costo per servizi - Compensi corrisposti ai soci per l'attività di amministratore (società ed enti soggetti all'IRES)) + Costo per il godimento di beni di terzi (canoni di locazione finanziaria e non finanziaria, di noleggio, ecc.) + Spese per prestazioni rese da professionisti esterni + (Oneri diversi di gestione ed altre componenti negative - Utili spettanti agli associati in partecipazione con apporti di solo lavoro - Maggiorazioni fiscali - Componenti negativi derivanti da trasferimenti di azienda o di rami di azienda - Minusvalenze derivanti da operazioni di riconversione produttiva, ristrutturazione o ridimensionamento produttivo, espropri o nazionalizzazioni di beni, alienazione di beni non strumentali all'attività produttiva)].


²⁰I criteri e le conclusioni dello studio sono riportati nell'apposito Decreto Ministeriale.

²¹I criteri e le conclusioni dello studio sono riportati nell'apposito Decreto Ministeriale.



Valore dei beni strumentali = La variabile è rideterminata in base alla durata dell'attività pari al numero di mesi di attività nel corso del periodo di imposta diviso 12.

Valore dei beni strumentali mobili in proprietà, al netto dei beni di costo unitario non superiore a 516,46 euro = Valore dei beni strumentali - Valore relativo a beni acquisiti in dipendenza di contratti di locazione finanziaria - Spese per l'acquisto di beni strumentali mobili di costo unitario non superiore a 516,46 euro.



SUB ALLEGATO 63.E - COEFFICIENTE DI SCORPORO

Il coefficiente di scorporo, utilizzato per la neutralizzazione della componente relativa all'attività di vendita di generi soggetti ad aggio o ricavo fisso, è calcolato come il minor valore tra

$$\frac{\text{Aggi derivanti dalla vendita di generi soggetti ad aggio o ricavo fisso}}{\text{Margine lordo complessivo aziendale calcolato}} \quad (1)$$

e

$$\frac{\text{Aggi derivanti dalla vendita di generi soggetti ad aggio o ricavo fisso}}{\text{Altri costi}} \quad (2)$$

dove il **Margine lordo complessivo aziendale calcolato** è pari a: Aggi derivanti dalla vendita di generi soggetti ad aggio o ricavo fisso + (Costo del venduto e per la produzione di servizi) x **Indice di margine medio**.


L'**Indice di margine medio** è calcolato come valore mediano della distribuzione del rapporto tra il Margine lordo (Ricavi - Costo del venduto e per la produzione di servizi) e il Costo del venduto e per la produzione di servizi, sulla platea dei contribuenti utilizzati nell'analisi.

In applicazione il valore dell'**Indice di margine medio**, per l'ISA in oggetto, è pari a 0,3566.

Se **Altri costi** è uguale a zero allora il rapporto (2) è posto pari a 1.

La neutralizzazione non viene effettuata nei seguenti casi:

- Costo del venduto e per la produzione di servizi inferiore o uguale a zero;
- Ricavi derivanti dalla vendita di generi soggetti ad aggio o ricavo fisso inferiori o uguali al Costo del venduto relativo alla vendita di generi soggetti ad aggio o ricavo fisso.




ALLEGATO 64

NOTA TECNICA E METODOLOGICA

INDICE SINTETICO DI AFFIDABILITÀ FISCALE

CM13U

COMMERCIO AL DETTAGLIO DI GIORNALI, RIVISTE E
PERIODICI



APPLICAZIONE DELL'ISA

L'indice sintetico di affidabilità fiscale (ISA) esprime un giudizio di sintesi sull'affidabilità dei comportamenti fiscali del soggetto.

L'ISA è calcolato come media aritmetica di un insieme d'indicatori elementari e rappresenta il posizionamento del contribuente rispetto a tali indicatori attribuendo al soggetto un valore di sintesi, in scala da 1 a 10, dei singoli indicatori elementari: più basso sarà il valore dell'indice, minore sarà l'affidabilità fiscale del soggetto, più alto sarà il valore, più alta sarà l'attendibilità fiscale del soggetto.

I contribuenti interessati possono indicare ulteriori componenti positivi non risultanti dalle scritture contabili, che concorrono al calcolo degli indicatori elementari, per migliorare il proprio profilo di affidabilità fiscale.

Le attività economiche (ATECO 2007) oggetto dell'indice sintetico di affidabilità fiscale CM13U sono di seguito riportate:

- 47.62.10 - Commercio al dettaglio di giornali, riviste e periodici

I criteri generali seguiti per la costruzione dell'indice sintetico di affidabilità fiscale CM13U sono riportati nell'**Allegato 89**.

Di seguito sono rappresentate le modalità di calcolo dell'indice sintetico di affidabilità fiscale CM13U per l'applicazione al singolo contribuente dal periodo di imposta 2021.



MODELLI DI BUSINESS


Ai fini della definizione degli indicatori elementari, i contribuenti interessati all'applicazione dell'ISA CM13U sono classificati in gruppi omogenei che presentano al loro interno caratteristiche il più possibile simili in termini di modalità di operare sul mercato in base al "Modello di Business" (MoB) adottato.

I modelli di business rappresentano la struttura della catena del valore alla base del processo di produzione del bene o del servizio e sono espressione delle differenze fondamentali che derivano dalle diverse articolazioni organizzative con cui tale processo viene effettuato o da specifiche competenze.

Per l'ISA CM13U i MoB individuati sono i seguenti (la numerosità indicata è riferita alle imprese della base dati di costruzione, p.i. 2019):

- **MoB 1 - Edicole con offerta generalmente integrata da altri prodotti non soggetti ad aggio o a ricavo fisso** (Numerosità: 2.934). L'attività di rivendita di giornali, libri e periodici e le altre attività soggette ad aggio o a ricavo fisso sono in genere integrate da altri prodotti non soggetti ad aggio o a ricavo fisso;
- **MoB 2 - Edicole che in genere presentano un'ubicazione particolare** (Numerosità: 316). Si tratta di esercizi ubicati sia all'interno di luoghi ad alta intensità di traffico, quali stazioni, aree di servizio, ospedali e scuole, sia all'interno di centri commerciali al dettaglio, che effettuano principalmente l'attività di rivendita di giornali, libri e periodici e le altre attività soggette ad aggio o a ricavo fisso. In alcuni casi l'assortimento prevede anche altri prodotti non soggetti ad aggio o a ricavo fisso;
- **MoB 3 - Edicole che effettuano generalmente la rivendita di giornali, libri e periodici e/o altre attività soggette ad aggio o a ricavo fisso** (Numerosità: 1.070);
- **MoB 4 - Edicole generalmente organizzate in chioschi** (Numerosità: 3.877). L'attività esercitata in genere comprende sia la rivendita di giornali, libri e periodici sia le altre attività soggette ad aggio o a ricavo fisso.

Per la descrizione degli elementi che permettono l'assegnazione del contribuente ai MoB si rimanda al **Sub Allegato 64.A**.



INDICATORI ELEMENTARI

Gli indicatori elementari utilizzati ai fini del calcolo dell'indice sintetico di affidabilità fiscale per l'ISA CM13U sono differenziati **in due gruppi**:

1. **Indicatori elementari di affidabilità.** Tali indicatori individuano l'attendibilità di relazioni e rapporti tra grandezze di natura contabile e strutturale, tipici del settore e/o del modello organizzativo di riferimento, all'interno di specifici intervalli di valori su una scala da 1 a 10.

A questo gruppo appartengono gli indicatori elementari:

- Ricavi per addetto;
- Valore aggiunto per addetto;
- Reddito per addetto;
- Durata e decumulo delle scorte.

2. **Indicatori elementari di anomalia.** Tali indicatori segnalano la presenza di profili contabili e/o gestionali atipici rispetto al settore e/o al modello organizzativo di riferimento o evidenziano incongruenze riconducibili ad ingiustificati disallineamenti tra le informazioni dichiarate nei modelli di rilevazione dei dati per l'applicazione degli ISA, ovvero tra queste e le informazioni presenti nei modelli dichiarativi e/o in altre banche dati, con riferimento a diverse annualità d'imposta. Gli indicatori partecipano al calcolo dell'indice sintetico di affidabilità fiscale soltanto quando l'anomalia è presente; trattandosi di indicatori riferibili unicamente ad anomalie, il relativo punteggio di affidabilità fiscale viene misurato o con una scala da 1 a 5 o con il valore 1 che evidenzia la presenza di una grave anomalia.

A questo gruppo appartengono gli indicatori elementari suddivisi nelle successive sezioni:

Gestione caratteristica:

- Costo del venduto e per la produzione di servizi negativo;
- Costo del venduto (relativo a prodotti soggetti ad aggio o ricavo fisso) negativo;
- Corrispondenza delle esistenze di prodotti finiti, materie prime e merci con le relative rimanenze;
- Corrispondenza delle esistenze di opere e servizi di durata ultrannuale con le relative rimanenze;
- Corrispondenza delle esistenze di prodotti soggetti ad aggio o ricavo fisso con le relative rimanenze;
- Copertura delle spese per dipendente;



- Analisi dell'apporto di lavoro delle figure non dipendenti;
- Assenza del numero di associati in partecipazione in presenza dei relativi utili;
- Margine operativo lordo negativo.

Gestione dei beni strumentali:

- Incidenza degli ammortamenti;
- Incidenza dei costi per beni mobili acquisiti in dipendenza di contratti per locazione finanziaria.

Redditività:

- Reddito operativo negativo;
- Risultato ordinario negativo.


Gestione extra-caratteristica:

- Incidenza degli accantonamenti;
- Incidenza degli oneri finanziari netti sul reddito operativo lordo.

Attività non inerenti:

- Ricavi derivanti da rivendita, in base a contratti estimatori, di giornali, libri e periodici, anche su supporti videomagnetici e da altre attività soggette ad aggio o a ricavo fisso uguali a 0.

Le formule delle variabili e degli indicatori sono riportate nel **Sub Allegato 64.D**.



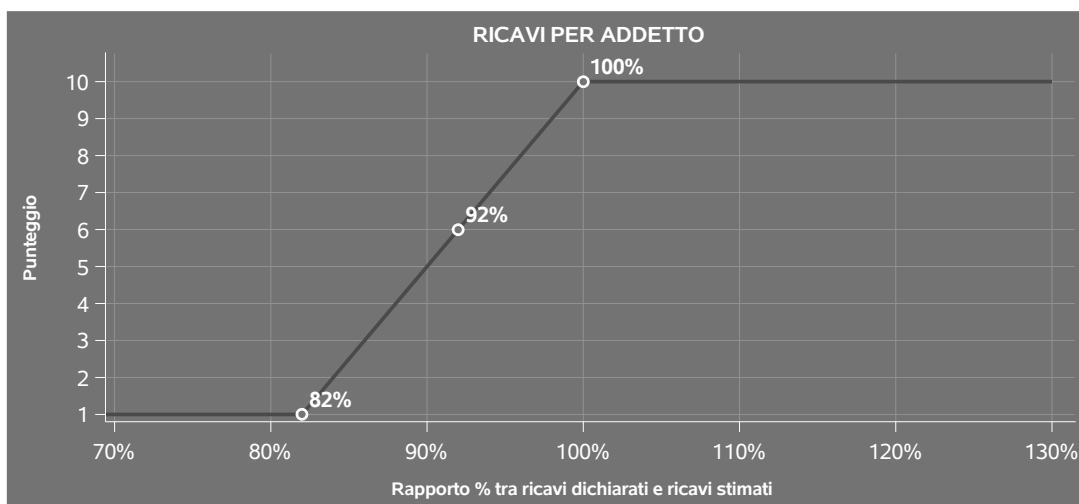
INDICATORI ELEMENTARI DI AFFIDABILITÀ

RICAVI PER ADDETTO

L'indicatore misura l'affidabilità dell'ammontare di ricavi che un'impresa consegue attraverso il processo produttivo con riferimento al contributo di ciascun addetto.

L'indicatore è calcolato come rapporto tra i ricavi dichiarati per addetto e i ricavi per addetto stimati.

A tale indicatore viene associato un punteggio che varia su una scala da 1 a 10. Quando i ricavi dichiarati sono maggiori o uguali rispetto a quelli stimati, ovvero il rapporto tra i ricavi dichiarati e i ricavi stimati presenta un valore pari o superiore ad 1, il punteggio assume valore 10; quando il citato rapporto presenta un valore pari o inferiore alla corrispondente soglia minima di riferimento¹, il punteggio assume valore 1; quando tale rapporto presenta un valore compreso nell'intervallo tra la soglia minima e massima di riferimento, il punteggio è modulato² fra 1 e 10. Nel seguente grafico, per semplicità di rappresentazione, i valori sono rappresentati in forma percentuale approssimata all'intero.



I ricavi stimati sono determinati sulla base di una funzione di regressione dei "Ricavi e degli Aggi derivanti dalla vendita di generi soggetti ad aggio o ricavo fisso" per addetto e sono ponderati per (1 - Coefficiente di scorporo), al fine di neutralizzare la componente relativa all'attività di vendita di

¹La soglia minima di riferimento è pari a $\exp(-0,19668)$, ovvero l'esponenziale dell'errore standard (sigma), con segno negativo, dei residui della funzione di stima dei ricavi per addetto.

²Punteggio = $1+9x\{[\text{indicatore} - \exp(-\text{sigma})]/[1 - \exp(-\text{sigma})]\}$



generi soggetti ad aggio o ricavo fisso. Le modalità di calcolo del Coefficiente di scorporo sono riportate nel **Sub Allegato 64.E**.

I coefficienti della funzione di regressione e la relativa interpretazione sono riportati nel **Sub Allegato 64.B**.

La stima dei "Ricavi e degli Aggi derivanti dalla vendita di generi soggetti ad aggio o ricavo fisso" per addetto è personalizzata per singolo contribuente sulla base di uno specifico "coefficiente individuale", che misura le differenze nella produttività delle imprese (ad esempio, dovute a diverse abilità manageriali, potere di mercato, ecc.) e che risulta calcolato sulla base dei dati delle otto annualità di imposta precedenti relativi al medesimo contribuente. I criteri per la determinazione del coefficiente individuale sono riportati nell'**Allegato 90**.

VALORE AGGIUNTO PER ADDETTO


L'indicatore misura l'affidabilità del valore aggiunto creato con riferimento al contributo di ciascun addetto.

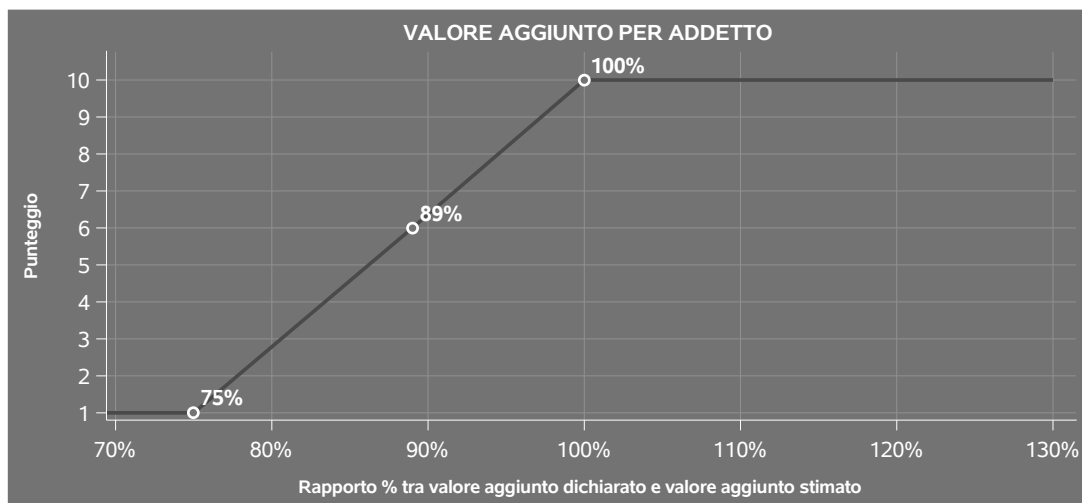
L'indicatore è calcolato come rapporto tra il valore aggiunto dichiarato per addetto e il valore aggiunto per addetto stimato.

A tale indicatore viene associato un punteggio che varia su una scala da 1 a 10. Quando il valore aggiunto dichiarato è maggiore o uguale rispetto a quello stimato, ovvero il rapporto tra il valore aggiunto dichiarato e il valore aggiunto stimato presenta un valore pari o superiore ad 1, il punteggio assume valore 10; quando il citato rapporto presenta un valore pari o inferiore alla corrispondente soglia minima di riferimento³, il punteggio assume valore 1; quando tale rapporto presenta un valore compreso nell'intervallo tra la soglia minima e massima di riferimento, il punteggio è modulato⁴ fra 1 e 10. Nel seguente grafico, per semplicità di rappresentazione, i valori sono rappresentati in forma percentuale approssimata all'intero.

³La soglia minima di riferimento è pari a $\exp(-0,28194)$, ovvero l'esponenziale dell'errore standard (σ), con segno negativo, dei residui della funzione di stima del valore aggiunto per addetto.

⁴Punteggio = $1+9x\{[\text{indicatore} - \exp(-\sigma)]/[1 - \exp(-\sigma)]\}$





Il valore aggiunto stimato è determinato sulla base di una funzione di regressione del "Valore aggiunto per addetto" i cui coefficienti e la relativa interpretazione sono riportati nel **Sub Allegato 64.C**.

La stima del "Valore aggiunto per addetto" è personalizzata per singolo contribuente sulla base di uno specifico "coefficiente individuale", che misura le differenze nella produttività delle imprese (ad esempio, dovute a diverse abilità manageriali, potere di mercato, ecc.) e che risulta calcolato sulla base dei dati delle otto annualità di imposta precedenti relativi al medesimo contribuente. I criteri per la determinazione del coefficiente individuale sono riportati nell'**Allegato 90**.

REDDITO PER ADDETTO

L'indicatore misura l'affidabilità del reddito che un soggetto economico realizza in un determinato periodo di tempo con riferimento al contributo di ciascun addetto.

L'indicatore è calcolato come rapporto tra il reddito dichiarato per addetto e il reddito per addetto stimato.

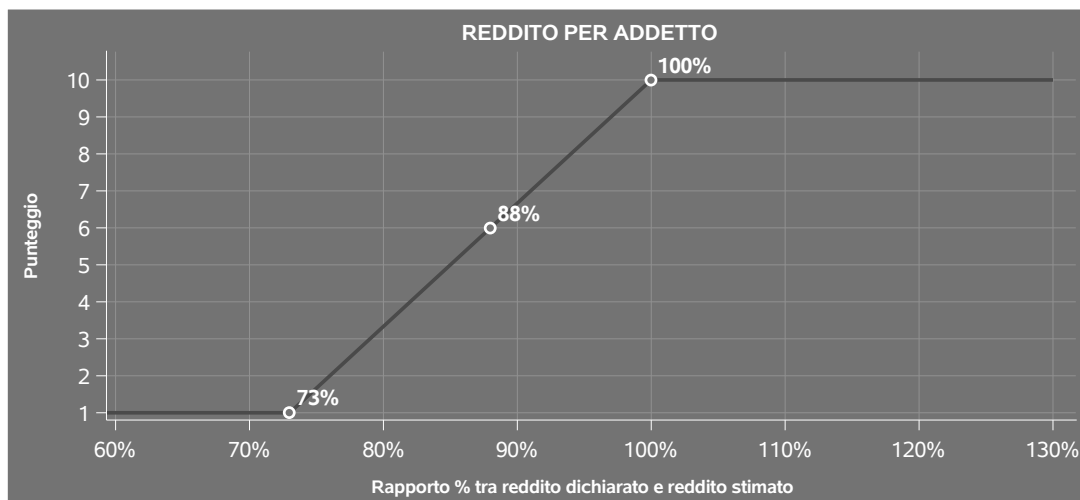
A tale indicatore viene associato un punteggio che varia su una scala da 1 a 10. Quando il reddito dichiarato è maggiore o uguale rispetto a quello stimato ovvero il rapporto tra reddito dichiarato e reddito stimato presenta un valore pari o superiore ad 1, il punteggio assume valore 10; quando il citato rapporto presenta un valore pari o inferiore alla corrispondente soglia minima di riferimento⁵ o il reddito dichiarato è negativo, il punteggio assume valore 1; quando tale rapporto presenta un valore compreso nell'intervallo tra la soglia minima e massima di riferimento, il punteggio è modulato⁶ fra

⁵La soglia minima di riferimento è pari a $\exp(-0,31664)$, ovvero l'esponenziale della deviazione standard (σ), con segno negativo, del logaritmo del rapporto tra reddito per addetto dichiarato e reddito per addetto dichiarato più la differenza tra valore aggiunto per addetto stimato e dichiarato.

⁶Punteggio = $1+9x\{[\text{indicatore} - \exp(-\sigma)]/[1 - \exp(-\sigma)]\}$



1 e 10. Nel seguente grafico, per semplicità di rappresentazione, i valori sono rappresentati in forma percentuale approssimata all'intero.



Il reddito stimato è pari alla somma del reddito dichiarato e dell'eventuale maggior valore aggiunto stimato.

DURATA E DECUMULO DELLE SCORTE


L'indicatore "Durata e decumulo delle scorte" è un indicatore composito costituito dalla media semplice dei punteggi dei due indicatori elementari "Durata delle scorte" e "Decumulo delle scorte".

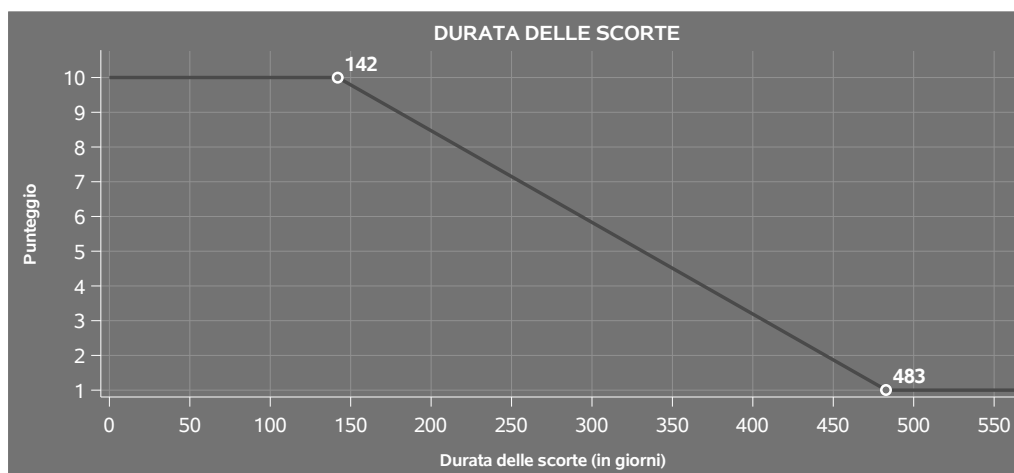
● DURATA DELLE SCORTE

L'indicatore misura i giorni di permanenza media delle scorte in magazzino.

A tale indicatore viene associato un punteggio che varia su una scala da 1 a 10. Quando la "Durata delle scorte" presenta un valore pari o inferiore alla soglia minima di riferimento, il punteggio assume valore 10; quando la durata delle scorte presenta un valore pari o superiore alla corrispondente soglia massima di riferimento, il punteggio assume valore 1; quando la durata delle scorte presenta un valore compreso nell'intervallo tra la soglia minima e massima di riferimento, il punteggio è modulato⁷ fra 1 e 10.

⁷Punteggio = 10-9x[(indicatore - soglia minima)/(soglia massima - soglia minima)]





I dati riportati nel grafico sono riferiti al MoB 1.

Le soglie di riferimento (esprese in numero di giorni) sono differenziate per "Modello di Business" come di seguito riportato:


	Modalità di distribuzione	Soglia minima	Soglia massima
MoB 1	Tutti i soggetti	142,00	483,00
MoB 2	Tutti i soggetti	55,00	336,00
MoB 3	Tutti i soggetti	90,00	394,00
MoB 4	Tutti i soggetti	40,00	298,00

Per ogni singolo soggetto, i valori soglia sono ottenuti come media, ponderata con le relative probabilità di appartenenza, dei valori di riferimento individuati per gruppo omogeneo.

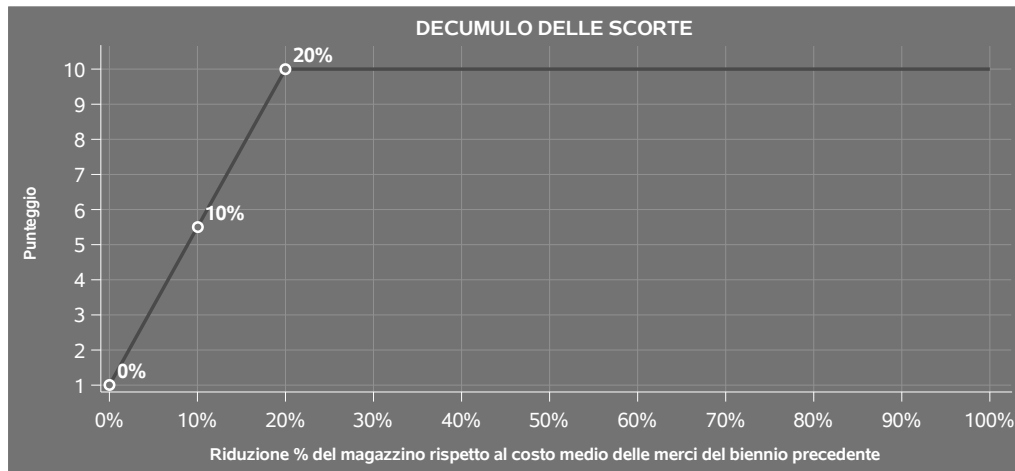
● DECUMULO DELLE SCORTE

L'indicatore di "Decumulo delle scorte" fornisce una misura dello smobilizzo delle giacenze di magazzino nel corso dell'anno.

A tale indicatore viene associato un punteggio che varia su una scala da 1 a 10. Quando il "Decumulo delle scorte" presenta un valore pari o inferiore alla soglia minima di riferimento, pari a **zero**, il punteggio assume valore 1; quando il "Decumulo delle scorte" presenta un valore pari o superiore alla corrispondente soglia massima di riferimento (**0,20**), il punteggio assume valore 10; quando il "Decumulo delle scorte" presenta un valore compreso nell'intervallo tra



la soglia minima e massima di riferimento, il punteggio è modulato⁸ fra 1 e 10. Nel seguente grafico, per semplicità di rappresentazione, i valori sono rappresentati in forma percentuale.



L'indicatore di "Decumulo delle scorte" è **applicato** quando il suo punteggio è superiore al punteggio dell'indicatore "Durata delle scorte".

In caso di inapplicabilità dell'indicatore "Decumulo delle scorte", il punteggio dell'indicatore composito "Durata e decumulo delle scorte" sarà pari a quello del solo indicatore "Durata delle scorte".

⁸Punteggio = $1 + 9 \times (\text{indicatore} / 0,20)$



INDICATORI ELEMENTARI DI ANOMALIA

GESTIONE CARATTERISTICA

COSTO DEL VENDUTO E PER LA PRODUZIONE DI SERVIZI NEGATIVO

L'indicatore evidenzia situazioni di anomalia relative al costo del venduto e per la produzione di servizi.

Nel caso in cui tale costo sia negativo, l'indicatore è **applicato** e il relativo punteggio assume valore 1.

COSTO DEL VENDUTO (RELATIVO A PRODOTTI SOGGETTI AD AGGIO O RICAVO FISSO) NEGATIVO

L'indicatore evidenzia situazioni di anomalia concernenti il costo del venduto relativo a prodotti soggetti ad aggio o ricavo fisso.

Nel caso in cui tale costo sia negativo, l'indicatore è **applicato** e il relativo punteggio assume valore 1.

CORRISPONDENZA DELLE ESISTENZE DI PRODOTTI FINITI, MATERIE PRIME E MERCI CON LE RELATIVE RIMANENZE

L'indicatore monitora la corrispondenza tra il valore delle "Esistenze iniziali relative a merci, prodotti finiti, materie prime e sussidiarie, semilavorati e ai servizi non di durata ultrannuale", al netto delle "Esistenze iniziali relative a prodotti soggetti ad aggio o ricavo fisso", e le relative rimanenze finali per il periodo di imposta precedente.

Nel caso in cui la differenza, in valore assoluto, tra i due importi sia superiore a 100 euro più il 5% delle rimanenze finali dell'anno precedente, l'indicatore è **applicato** e il relativo punteggio assume valore 1.

L'indicatore è **applicabile** solo se per il periodo di imposta precedente il contribuente ha applicato gli indici sintetici di affidabilità fiscale per una attività di impresa.

CORRISPONDENZA DELLE ESISTENZE DI OPERE E SERVIZI DI DURATA ULTRANNUALE CON LE RELATIVE RIMANENZE

L'indicatore monitora la corrispondenza tra il valore delle "Esistenze iniziali relative ad opere, forniture e servizi di durata ultrannuale" e le relative rimanenze finali dichiarate per il periodo di imposta precedente.



Nel caso in cui la differenza, in valore assoluto, tra i due importi sia superiore a 100 euro più il 5% delle rimanenze finali dell'anno precedente, l'indicatore è **applicato** e il relativo punteggio assume valore 1.

L'indicatore è **applicabile** solo se per il periodo di imposta precedente il contribuente ha applicato gli indici sintetici di affidabilità fiscale per una attività di impresa.

CORRISPONDENZA DELLE ESISTENZE DI PRODOTTI SOGGETTI AD AGGIO O RICAVO FISSO CON LE RELATIVE RIMANENZE

L'indicatore monitora la corrispondenza tra il valore delle "Esistenze iniziali relative a prodotti soggetti ad aggio o ricavo fisso" e le relative rimanenze finali dichiarate per il periodo di imposta precedente.

Nel caso in cui la differenza, in valore assoluto, tra i due importi sia superiore a 100 euro più il 5% delle rimanenze finali dell'anno precedente, l'indicatore è **applicato** e il relativo punteggio assume valore 1.

L'indicatore è **applicabile** solo se per il periodo di imposta precedente il contribuente ha applicato gli indici sintetici di affidabilità fiscale per una attività di impresa.

COPERTURA DELLE SPESE PER DIPENDENTE

L'indicatore verifica che l'impresa generi un valore aggiunto per addetto coerente con le spese per dipendente.

L'indicatore è **calcolato** come rapporto tra le spese per dipendente e il valore aggiunto per addetto⁹. Le spese per dipendente sono calcolate come rapporto tra le "Spese per lavoro dipendente e per altre prestazioni diverse da lavoro dipendente afferenti l'attività dell'impresa", al netto delle "Spese per prestazioni rese da professionisti esterni", delle "Spese per collaboratori coordinati e continuativi" e delle "Spese per compensi corrisposti ai soci per l'attività di amministratore (società di persone)", e il numero dipendenti.

Nel caso in cui il rapporto tra le spese per dipendente e il valore aggiunto per addetto assuma valori superiori all'unità l'indicatore è **applicato** e il relativo punteggio assume valore 1.

ANALISI DELL'APPORTO DI LAVORO DELLE FIGURE NON DIPENDENTI

L'indicatore monitora la corretta compilazione dell'apporto di lavoro delle figure non dipendenti.

A tal fine, per ciascuna figura di addetto non dipendente (collaboratori familiari, familiari diversi, associati in partecipazione, soci amministratori, soci non amministratori) e a seconda della natura giuridica dell'impresa di appartenenza, è stato definito un valore percentuale minimo di apporto di

⁹Quando il denominatore dell'indicatore "Copertura delle spese per dipendente" è non positivo, l'indicatore **non è applicato**.



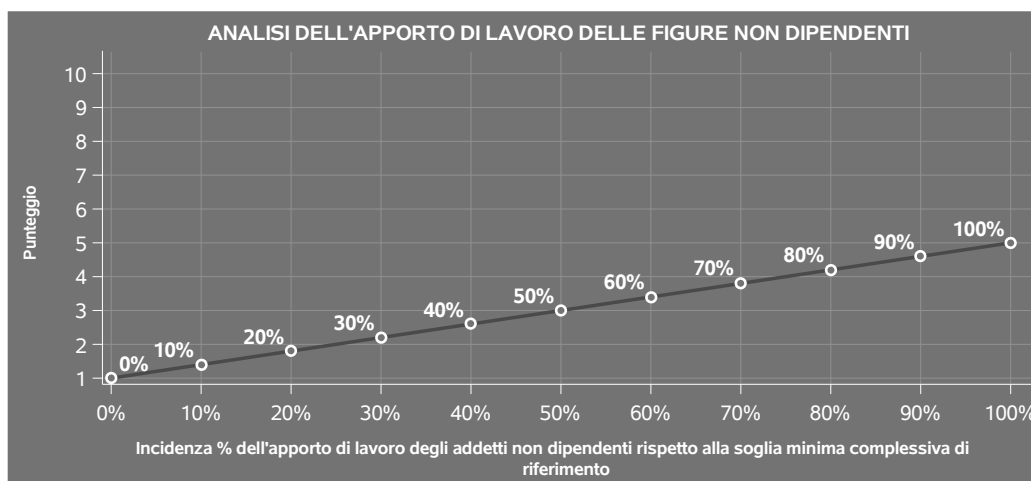
lavoro per addetto, differenziato per numero di addetti per figura di addetto non dipendente (si veda la tabella seguente).

Tale valore rappresenta la soglia minima di riferimento dell'apporto di lavoro delle figure non dipendenti.

Soglia minima percentuale di apporto di lavoro per addetto delle figure non dipendenti

NATURA GIURIDICA	Numero addetti per figura	COLLABORATORI FAMILIARI	FAMILIARI DIVERSI	ASSOCIATI IN PARTECIPAZIONE	SOCI AMMINISTRATORI	SOCI NON AMMINISTRATORI
Persone fisiche	1	50	30	10		
	2	50	30	8		
	3	50	30	5		
	4	50	30	3		
	5	50	30	2		
	>5	50	30	1		
Società di persone	1		30	10	100	20
	2		30	8	75	15
	3		30	5	67	13
	4		30	3	63	13
	5		30	2	60	8
	>5		30	1	50	4
Società di capitali e enti non commerciali	1		30	10	50	10
	2		30	8	38	8
	3		30	5	33	5
	4		30	3	31	3
	5		30	2	28	2
	>5		30	1	16	1

Nel caso in cui la percentuale complessiva di apporto di lavoro degli addetti non dipendenti dichiarata sia inferiore alla soglia minima complessiva di riferimento, l'indicatore è **applicato** e il relativo punteggio¹⁰ assume un valore compreso tra 1 e 5, come da grafico successivo.



¹⁰Punteggio = 1+4 x(apporto di lavoro degli addetti non dipendenti/soglia minima complessiva di riferimento)



ASSENZA DEL NUMERO DI ASSOCIATI IN PARTECIPAZIONE IN PRESENZA DEI RELATIVI UTILI

L'indicatore evidenzia situazioni di anomalia nei casi di mancata dichiarazione dell'apporto di lavoro degli "Associati in partecipazione" in presenza degli "Utili spettanti agli associati in partecipazione con apporti di solo lavoro".

Nel caso in cui si verifichi tale anomalia, l'indicatore è **applicato** e il relativo punteggio assume valore 1.

MARGINE OPERATIVO LORDO NEGATIVO

L'indicatore evidenzia situazioni di anomalia relative al margine operativo lordo.

Nel caso in cui detto margine sia negativo e il valore aggiunto sia positivo, l'indicatore è **applicato** e il relativo punteggio assume valore 1.

GESTIONE DEI BENI STRUMENTALI

INCIDENZA DEGLI AMMORTAMENTI

L'indicatore verifica la coerenza tra ammortamenti per beni mobili strumentali e relativo valore.

L'indicatore è **calcolato** come rapporto percentuale tra gli ammortamenti per beni mobili strumentali, al netto dei beni di costo unitario non superiore a 516,46 euro e il valore dei beni strumentali mobili in proprietà, al netto dei beni di costo unitario non superiore a 516,46 euro, parametrato alla quota di mesi di attività nel corso del periodo di imposta (numero di mesi di attività nel corso del periodo di imposta / 12).


Nel caso in cui il valore dell'indicatore sia superiore al valore della soglia massima di riferimento (**30%**), l'indicatore è **applicato** e il relativo punteggio assume valore 1.

Qualora l'importo degli ammortamenti per beni mobili strumentali, al netto dei beni di costo unitario non superiore a 516,46 euro, sia positivo e il valore dei beni strumentali mobili in proprietà, al netto dei beni di costo unitario non superiore a 516,46 euro, sia pari a zero, l'indicatore è **applicato** e il relativo punteggio assume valore 1.

INCIDENZA DEI COSTI PER BENI MOBILI ACQUISITI IN DIPENDENZA DI CONTRATTI PER LOCAZIONE FINANZIARIA

L'indicatore verifica la coerenza tra canoni di leasing e valore dei relativi beni strumentali acquisiti in leasing.

L'indicatore è **calcolato** come rapporto percentuale tra i "Canoni per beni mobili acquisiti in dipendenza di contratti di locazione finanziaria, ad esclusione dei canoni di leasing fiscalmente



deducibili oltre il periodo di durata del contratto", e il "Valore dei beni strumentali mobili relativo a beni acquisiti in dipendenza di contratti di locazione finanziaria", parametrato alla quota di mesi di attività nel corso del periodo di imposta (numero di mesi di attività nel corso del periodo di imposta/12).

Nel caso in cui il valore dell'indicatore sia superiore al valore della soglia massima di riferimento (60%), l'indicatore è **applicato** e il relativo punteggio assume valore 1.

Qualora i "Canoni per beni mobili acquisiti in dipendenza di contratti di locazione finanziaria, ad esclusione dei canoni di leasing fiscalmente deducibili oltre il periodo di durata del contratto", siano positivi e il "Valore dei beni strumentali mobili relativo a beni acquisiti in dipendenza di contratti di locazione finanziaria" sia pari a zero, l'indicatore è **applicato** e il relativo punteggio assume valore 1.

REDDITIVITÀ

REDDITO OPERATIVO NEGATIVO

L'indicatore intercetta le situazioni in cui il reddito operativo è minore di zero.

Qualora si verifichi questa condizione e il margine operativo lordo sia positivo, l'indicatore è **applicato** e il relativo punteggio assume valore 1.

RISULTATO ORDINARIO NEGATIVO

L'indicatore intercetta le situazioni in cui il risultato ordinario è minore di zero.

Qualora si verifichi questa condizione, l'indicatore è **applicato** e il relativo punteggio assume valore 1.

GESTIONE EXTRA-CARATTERISTICA

INCIDENZA DEGLI ACCANTONAMENTI

L'indicatore verifica la plausibilità degli accantonamenti rispetto alla capacità dell'impresa di produrre reddito attraverso la propria gestione caratteristica.

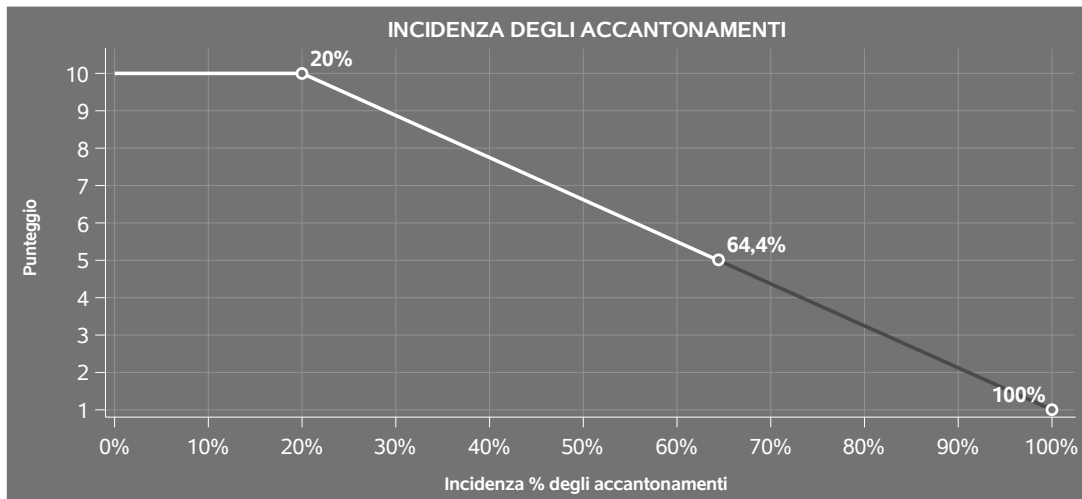
L'indicatore è **calcolato** come rapporto percentuale tra gli "Accantonamenti" e il margine operativo lordo.

Qualora gli "Accantonamenti" siano uguali a zero, l'indicatore non è **applicabile**.

All'indicatore "Incidenza degli accantonamenti" viene associato un punteggio che varia su una scala da 1 a 10. Quando l'indicatore presenta un valore pari o inferiore alla corrispondente soglia minima di riferimento (20%), il punteggio assume valore 10; quando l'indicatore presenta un valore pari o superiore alla corrispondente soglia massima di riferimento (100%), il punteggio assume valore 1; quando l'indicatore presenta un valore compreso nell'intervallo tra la soglia minima e massima di



riferimento, il punteggio è modulato¹¹ fra 1 e 10.



L'indicatore è **applicato** quando il relativo punteggio è non superiore a 5.

Qualora il margine operativo lordo sia non positivo, l'indicatore è **applicato** ed assume punteggio pari ad 1.

INCIDENZA DEGLI ONERI FINANZIARI NETTI SUL REDDITO OPERATIVO LORDO

L'indicatore verifica la plausibilità dell'indebitamento finanziario dell'impresa, permettendo di evidenziare eventuali squilibri tra la gestione operativa (comprensiva di ammortamenti e canoni per beni mobili acquisiti in dipendenza di contratti di locazione finanziaria) e la gestione finanziaria.

L'indicatore è **calcolato** come rapporto percentuale tra gli oneri finanziari netti e il reddito operativo lordo.

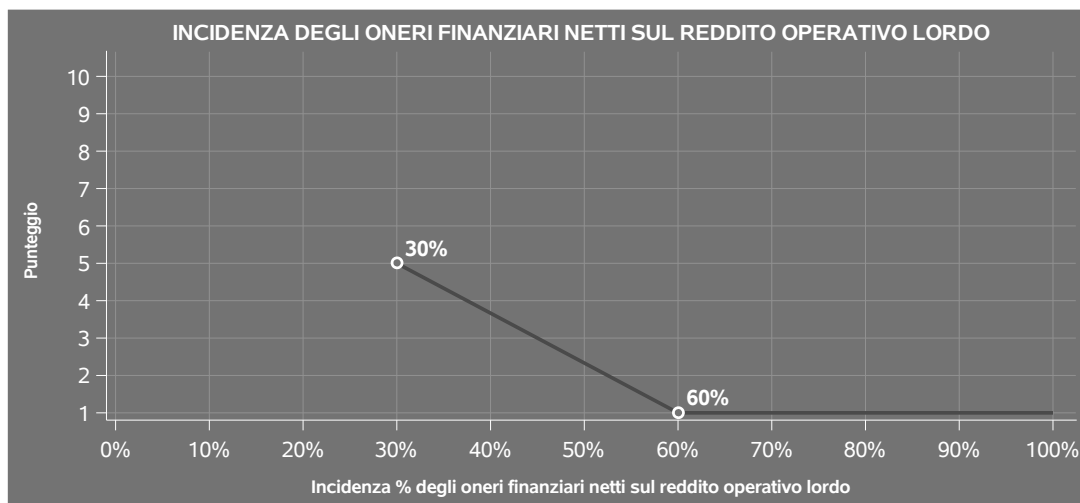
Qualora gli oneri finanziari netti siano non positivi, l'indicatore non è **applicabile**.

All'indicatore "Incidenza degli oneri finanziari netti sul reddito operativo lordo" viene associato un punteggio che varia su una scala da 1 a 5. Quando l'indicatore presenta un valore pari o superiore alla corrispondente soglia massima di riferimento (**60%**) il punteggio assume valore 1; quando l'indicatore presenta un valore superiore alla soglia minima (**30%**) e inferiore alla soglia massima di riferimento, il punteggio è modulato¹² fra 1 e 5.

¹¹Punteggio = $10 - 9 \times \frac{(\text{indicatore} - \text{soglia minima})}{(\text{soglia massima} - \text{soglia minima})}$

¹²Punteggio = $5 - 4 \times \frac{(\text{indicatore} - \text{soglia minima})}{(\text{soglia massima} - \text{soglia minima})}$





Qualora il reddito operativo lordo sia non positivo l'indicatore è **applicato** e assume punteggio pari ad 1.

In assenza di anomalia, l'indicatore non è applicato e il relativo punteggio di affidabilità non è calcolato.


ATTIVITÀ NON INERENTI

Gli indicatori di questa tipologia individuano situazioni in cui il contribuente svolge in prevalenza attività economiche non rientranti nell'ambito di applicazione dell'ISA di riferimento.

Di seguito sono riportate le attività non inerenti.

RICAVI DERIVANTI DA RIVENDITA, IN BASE A CONTRATTI ESTIMATORI, DI GIORNALI, LIBRI E PERIODICI, ANCHE SU SUPPORTI VIDEOMAGNETICI E DA ALTRE ATTIVITÀ SOGGETTE AD AGGIO O A RICAVO FISSO UGUALI A 0

Qualora la somma dei "Ricavi derivanti da rivendita, in base a contratti estimatori, di giornali, libri e periodici, anche su supporti videomagnetici" e "Ricavi derivanti da altre attività soggette ad aggio o a ricavo fisso" indicati dal contribuente sia pari a zero, l'indicatore è **applicato** e il punteggio è pari a 1.



SUB ALLEGATI


SUB ALLEGATO 64.A - ASSEGNAZIONE AI MOB

In fase di applicazione, per l'assegnazione dei contribuenti ai MoB viene utilizzata una combinazione di due tecniche statistiche di tipo multivariato (analisi fattoriali e modelli di mistura finita) che utilizza le seguenti variabili:

Analisi fattoriale	Nome variabile	Descrizione variabile
Funzione informativa	MERCE_GIORNALE_RIC_FISSO_P	Rivendita di giornali, libri e periodici e/o Altre attività soggette ad aggio o a ricavo fisso
	MERCE_DIVERSIFICATA_P	Altri prodotti non soggetti ad aggio o a ricavo fisso
Funzione logistica	LOCALIZZAZIONE_SN	Esercizio ubicato all'interno di un sito ad alta frequentazione
	CUM_VEN_MQ	Spazi destinati alla vendita ed alla esposizione della merce
	CUM_CHIOSCO_MQ	Superficie occupata dal chiosco

Sulla base di tali variabili, il contribuente viene assegnato ad uno o più MoB attraverso l'attribuzione di una probabilità di appartenenza, come descritto nell'**Allegato 89**.


Le matrici ed i vettori per il calcolo delle probabilità di appartenenza ai MoB sono riportati nell'**Allegato 91**.




SUB ALLEGATO 64.B - FUNZIONE "RICAVI PER ADDETTO"

Di seguito viene riportato l'elenco delle variabili e dei coefficienti della funzione di regressione "Ricavi per addetto", con la spiegazione dei coefficienti.


	VARIABILI	COEFFICIENTE	INTERPRETAZIONE DEL COEFFICIENTE STIMATO
INPUT PRODUTTIVI	Valore dei beni strumentali	(*) 0,033709210590441	Un aumento dell'1% della variabile determina un aumento dello 0,03% del Ricavo stimato
	Spese per lavoro dipendente al netto dei compensi corrisposti ai soci per l'attività di amministratore	(*) 0,080229885051889	Un aumento dell'1% della variabile determina un aumento dello 0,08% del Ricavo stimato
	Costo del venduto e per la produzione di servizi	(*) 0,361963308845179	Un aumento dell'1% della variabile determina un aumento dello 0,36% del Ricavo stimato
	Costo per servizi al netto dei compensi corrisposti ai soci per l'attività di amministratore (società ed enti soggetti all'Ires) + Canoni per beni mobili acquisiti in dipendenza di contratti di locazione non finanziaria e di noleggio	(*) 0,220339757599587	Un aumento dell'1% della variabile determina un aumento dello 0,22% del Ricavo stimato
	Ammortamenti per beni mobili strumentali	(*) 0,057538896701877	Un aumento dell'1% della variabile determina un aumento dello 0,06% del Ricavo stimato



	VARIABILI	COEFFICIENTE	INTERPRETAZIONE DEL COEFFICIENTE STIMATO
VARIABILI STRUTTURALI	Pensionato titolare della ditta individuale con numero di Addetti non superiore a due	-0,080953927617826	La condizione di 'Pensionato titolare della ditta individuale con numero di Addetti non superiore a due' determina una diminuzione dell'8,10% del Ricavo stimato
	Quota giornate dipendenti a tempo parziale, assunti con contratto di lavoro intermittente, di lavoro ripartito, con contratto di inserimento, a termine, lavoratori a domicilio, personale con contratto di somministrazione di lavoro	-0,094904540149772	Un dipendente a tempo parziale presenta una produttività inferiore del 9,49% in termini di Ricavo stimato
	Apertura stagionale inferiore a 6 mesi	-0,234942191131497	La condizione di 'Apertura stagionale inferiore a 6 mesi' determina una diminuzione del 23,49% del Ricavo stimato
	Apertura stagionale da 6 a 9 mesi	-0,100544372306659	La condizione di 'Apertura stagionale da 6 a 9 mesi' determina una diminuzione del 10,05% del Ricavo stimato
MODELLI DI BUSINESS (MoB)	Probabilità di appartenenza al MoB 1 — Edicole con offerta generalmente integrata da altri prodotti non soggetti ad aggio o a ricavo fisso	-0,1564350949242	L'appartenenza al MoB determina una diminuzione del 15,64% del Ricavo stimato
	Probabilità di appartenenza al MoB 3 — Edicole che effettuano generalmente la rivendita di giornali, libri e periodici e/o altre attività soggette ad aggio o a ricavo fisso	-0,071037182670144	L'appartenenza al MoB determina una diminuzione del 7,10% del Ricavo stimato



	VARIABILI	COEFFICIENTE	INTERPRETAZIONE DEL COEFFICIENTE STIMATO
	Probabilità di appartenenza al MoB 4 — Edicole generalmente organizzate in chioschi	-0,036600604232802	L'appartenenza al MoB determina una diminuzione del 3,66% del Ricavo stimato
VARIABILI TERRITORIALI	Territorialità del livello dei canoni di locazione degli immobili definita su dati dell'Osservatorio sul Mercato Immobiliare (OMI), a livello comunale	0,268757949870934	La localizzazione nei comuni a più alto livello secondo la territorialità considerata determina un aumento del 26,88% del Ricavo stimato
	Territorialità del commercio a livello comunale relativa ai gruppi 1 o 4	-0,115308369407725	L'appartenenza ai gruppi territoriali considerati determina una diminuzione dell'11,53% del Ricavo stimato
	Territorialità del commercio a livello comunale relativa ai gruppi 3 o 5	0,065600381832107	L'appartenenza ai gruppi territoriali considerati determina un aumento del 6,56% del Ricavo stimato
MISURE DI CICLO DI SETTORE	Andamento della media dei ricavi del settore, distinto per Territorialità del commercio a livello comunale	0,081852075115398	Una diminuzione dell'1% della variabile di ciclo economico determina una flessione dello 0,08% del Ricavo stimato
	Tasso di occupazione a livello regionale	0,003737296972373	Una diminuzione di un punto della variabile determina una flessione dello 0,37% del Ricavo stimato
ECONOMIE DI SCALA E/O SOSTITUZIONE	Addetti	(***)	Un aumento dell'1% della variabile determina una diminuzione dello 0,47% del Ricavo stimato
INTERCETTA	Valore dell'intercetta del modello di stima	2,51877158962831	



VARIABILI	COEFFICIENTE	INTERPRETAZIONE DEL COEFFICIENTE STIMATO
Coefficiente di rivalutazione	1,01974943100449	
Coefficiente individuale	Vedasi Allegato 90	

(*) Le variabili contabili (XC) sono utilizzate in stima come $LN[1 + XC / (N^{addetti} \times 1.000)]$ o $LN[1 + MIN\{XC / (N^{addetti} \times 1.000), \text{quota valore in migliaia pro capite}\}]$


(**) Le variabili numeriche (XN) sono utilizzate in stima come $LN[1 + XN / (N^{addetti})]$ o $LN[1 + MIN\{XN / (N^{addetti}), \text{quota valore pro capite}\}]$

(***) La variabile relativa al numero degli addetti è utilizzata in stima come $LN(1 + N^{addetti})$

(****) Ciascuna variabile (XS) del prodotto è utilizzata in stima come $LN(1 + XS)$

Le variabili dipendenti sono utilizzate in stima come $LN\{1 + YC / (N^{addetti} \times 1.000)\}$, dove: YC è uguale a Ricavi oppure Compensi oppure Valore aggiunto.

Le misure di ciclo settoriale relative al periodo di imposta di applicazione saranno pubblicate con apposito Decreto ai sensi dell'art. 9-bis comma 2 del DL 50 del 24 aprile 2017 convertito nella Legge n. 96 del 21 giugno 2017.




SUB ALLEGATO 64.C - FUNZIONE "VALORE AGGIUNTO PER ADDETTO"

Di seguito viene riportato l'elenco delle variabili e dei coefficienti della funzione di regressione "Valore aggiunto per addetto", con la spiegazione dei coefficienti.

VARIABILI	COEFFICIENTE	INTERPRETAZIONE DEL COEFFICIENTE STIMATO
INPUT PRODUTTIVI		
Valore dei beni strumentali	(*) 0,051469511672678	Un aumento dell'1% della variabile determina un aumento dello 0,05% del VA stimato
Spese per lavoro dipendente al netto dei compensi corrisposti ai soci per l'attività di amministratore	(*) 0,133934922248505	Un aumento dell'1% della variabile determina un aumento dello 0,13% del VA stimato
Costo del venduto (relativo a prodotti soggetti ad aggio o ricavo fisso)	(*) 0,018832714852425	Un aumento dell'1% della variabile determina un aumento dello 0,02% del VA stimato
Costo del venduto e per la produzione di servizi	(*) 0,102132730794429	Un aumento dell'1% della variabile determina un aumento dello 0,10% del VA stimato
Costo per servizi al netto dei compensi corrisposti ai soci per l'attività di amministratore (società ed enti soggetti all'Ires) + Canoni per beni mobili acquisiti in dipendenza di contratti di locazione non finanziaria e di noleggio	(*) 0,104017674421274	Un aumento dell'1% della variabile determina un aumento dello 0,10% del VA stimato



	VARIABILI		COEFFICIENTE	INTERPRETAZIONE DEL COEFFICIENTE STIMATO
	Ammortamenti per beni mobili strumentali	(*)	0,112334356687302	Un aumento dell'1% della variabile determina un aumento dello 0,11% del VA stimato
	Canoni relativi a beni immobili	(*)	-0,029499682534246	Un aumento dell'1% della variabile determina una diminuzione dello 0,03% del VA stimato
	Canoni relativi a beni mobili acquisiti in dipendenza di contratti di locazione finanziaria	(*)	-0,049976265574843	Un aumento dell'1% della variabile determina una diminuzione dello 0,05% del VA stimato
VARIABILI STRUTTURALI	Pensionato titolare della ditta individuale con numero di Addetti non superiore a due		-0,109576190719795	La condizione di 'Pensionato titolare della ditta individuale con numero di Addetti non superiore a due' determina una diminuzione del 10,96% del VA stimato
	Quota giornate Apprendisti		-0,230160051979595	Un apprendista presenta una produttività inferiore del 23,02% in termini di VA stimato
	Quota giornate dipendenti a tempo parziale, assunti con contratto di lavoro intermittente, di lavoro ripartito, con contratto di inserimento, a termine, lavoratori a domicilio, personale con contratto di somministrazione di lavoro		-0,086115071889593	Un dipendente a tempo parziale presenta una produttività inferiore dell'8,61% in termini di VA stimato
	Coefficiente di scorporo x 100		0,005018500780717	Un aumento dell'1% della variabile determina un aumento dello 0,01% del VA stimato



	VARIABILI	COEFFICIENTE	INTERPRETAZIONE DEL COEFFICIENTE STIMATO
	Inizio dell'attività (vale 1 fino al secondo periodo di imposta successivo all'inizio attività)	-0,033954424222	La condizione di 'Inizio dell'attività (vale 1 fino al secondo periodo di imposta successivo all'inizio attività)' determina una diminuzione del 3,40% del VA stimato
	Apertura stagionale inferiore a 6 mesi	-0,230639557230929	La condizione di 'Apertura stagionale inferiore a 6 mesi' determina una diminuzione del 23,06% del VA stimato
	Apertura stagionale da 6 a 9 mesi	-0,15552186193501	La condizione di 'Apertura stagionale da 6 a 9 mesi' determina una diminuzione del 15,55% del VA stimato
MODELLI DI BUSINESS (MoB)	Probabilità di appartenenza al MoB 1 — Edicole con offerta generalmente integrata da altri prodotti non soggetti ad aggio o a ricavo fisso	-0,144957056386602	L'appartenenza al MoB determina una diminuzione del 14,50% del VA stimato
	Probabilità di appartenenza al MoB 3 — Edicole che effettuano generalmente la rivendita di giornali, libri e periodici e/o altre attività soggette ad aggio o a ricavo fisso	-0,166805010734258	L'appartenenza al MoB determina una diminuzione del 16,68% del VA stimato
	Probabilità di appartenenza al MoB 4 — Edicole generalmente organizzate in chioschi	-0,042424158855182	L'appartenenza al MoB determina una diminuzione del 4,24% del VA stimato
VARIABILI TERRITORIALI	Territorialità del commercio a livello comunale relativa ai gruppi 1 o 4	-0,134327846813695	L'appartenenza ai gruppi territoriali considerati determina una diminuzione del 13,43% del VA stimato



	VARIABILI	COEFFICIENTE	INTERPRETAZIONE DEL COEFFICIENTE STIMATO
	Territorialità del commercio a livello comunale relativa ai gruppi 3 o 5	0,045003653772874	L'appartenenza ai gruppi territoriali considerati determina un aumento del 4,50% del VA stimato
MISURE DI CICLO DI SETTORE	Andamento della media dei ricavi del settore, distinto per Territorialità del commercio a livello comunale	0,14831028423103	Una diminuzione dell'1% della variabile di ciclo economico determina una flessione dello 0,15% del VA stimato
	Tasso di occupazione a livello regionale	0,003652068937054	Una diminuzione di un punto della variabile determina una flessione dello 0,37% del VA stimato
ECONOMIE DI SCALA E/O SOSTITUZIONE	Addetti	(***) -0,380237420049136	Un aumento dell'1% della variabile determina una diminuzione dello 0,38% del VA stimato
INTERCETTA	Valore dell'intercetta del modello di stima	1,822200431956472	
Coefficiente di rivalutazione		1,045571899707729	
Coefficiente individuale	Vedasi Allegato 90		

(*) Le variabili contabili (XC) sono utilizzate in stima come $LN[1 + XC / (N^{\text{addetti}} \times 1.000)]$ o $LN[1 + \text{MIN}[XC / (N^{\text{addetti}} \times 1.000), \text{quota valore in migliaia pro capite}]]$

(**) Le variabili numeriche (XN) sono utilizzate in stima come $LN[1 + XN / (N^{\text{addetti}})]$ o $LN[1 + \text{MIN}[XN / (N^{\text{addetti}}), \text{quota valore pro capite}]]$

(***) La variabile relativa al numero degli addetti è utilizzata in stima come $LN(1 + N^{\text{addetti}})$

(****) Ciascuna variabile (XS) del prodotto è utilizzata in stima come $LN(1 + XS)$



Le variabili dipendenti sono utilizzate in stima come $LN|I + YC/(N^{\text{addetti}} \times 1.000)|$, dove: YC è uguale a Ricavi oppure Compensi oppure Valore aggiunto.

Le misure di ciclo settoriale relative al periodo di imposta di applicazione saranno pubblicate con apposito Decreto ai sensi dell'art. 9-bis comma 2 del DL 50 del 24 aprile 2017 convertito nella Legge n. 96 del 21 giugno 2017.



SUB ALLEGATO 64.D - FORMULE DELLE VARIABILI E DEGLI INDICATORI

Di seguito sono riportate le formule delle variabili e degli indicatori economico-contabili utilizzati nell'ISA CM13U:

Addetti ¹³ (**ditte individuali**) = Titolare + Numero dipendenti + Numero collaboratori coordinati e continuativi che prestano attività prevalentemente nell'impresa + Numero collaboratori dell'impresa familiare e coniuge dell'azienda coniugale + Numero familiari diversi che prestano attività nell'impresa + Numero associati in partecipazione.

Addetti (società) = Numero dipendenti + Numero collaboratori coordinati e continuativi che prestano attività prevalentemente nell'impresa + Numero familiari diversi che prestano attività nell'impresa + Numero associati in partecipazione + Numero soci amministratori + Numero soci non amministratori + Numero amministratori non soci.

Aggi derivanti dalla vendita di generi soggetti ad aggio o ricavo fisso = Ricavi derivanti dalla vendita di generi soggetti ad aggio o ricavo fisso + Proventi derivanti da apparecchi di cui all'art. 110 comma 6 del TULPS - Costo del venduto (relativo a prodotti soggetti ad aggio o ricavo fisso).

Altri costi = Costo per servizi - Compensi corrisposti ai soci per l'attività di amministratore (società ed enti soggetti all'IRES) + Spese per lavoro dipendente e per altre prestazioni diverse da lavoro dipendente afferenti l'attività dell'impresa - Compensi corrisposti ai soci per l'attività di amministratore (società di persone) + Canoni per beni mobili acquisiti in dipendenza di contratti di locazione non finanziaria e di noleggio.

Altri prodotti non soggetti ad aggio o a ricavo fisso ¹⁴ = [Ricavi derivanti dalla vendita di prodotti non soggetti ad aggio o a ricavo fisso / Ricavi di cui ai commi 1 (Lett. a) e b)) e 2 dell'art. 85 del TUIR]*100.

Ammortamenti per beni mobili strumentali, al netto dei beni di costo unitario non superiore a 516,46 euro = Ammortamenti per beni mobili strumentali - Spese per l'acquisto di beni strumentali mobili di costo unitario non superiore a 516,46 euro.

Andamento della media dei ricavi del settore, distinto per Territorialità del commercio

Tale indicatore è differenziato per gruppo della Territorialità del commercio ¹⁵ a livello comunale.

La variabile è la media, per tutte le unità locali compilate, dei singoli indicatori territoriali.

Un'unità locale è compilata se il comune dell'unità locale è compilato.


Se non risulta compilata alcuna unità locale occorre far riferimento al comune del domicilio fiscale qualora presente.

Apertura stagionale da 6 a 9 mesi = 1 se Modalità di apertura dell'esercizio commerciale: Apertura stagionale (1=fino a 3 mesi; 2=fino a 6 mesi; 3= fino a 9 mesi) è uguale a 3 nell'unità locale con il più alto valore del massimo tra Superficie

¹³Il titolare è pari a uno. Il numero collaboratori dell'impresa familiare e coniuge dell'azienda coniugale, il numero familiari diversi che prestano attività nell'impresa, il numero associati in partecipazione, il numero soci amministratori e il numero soci non amministratori sono pari alla relativa percentuale di lavoro prestato diviso 100. Il numero collaboratori coordinati e continuativi che prestano attività prevalentemente nell'impresa, il numero amministratori non soci e il titolare sono rideterminati in base alla durata dell'attività pari al numero di mesi di attività nel corso del periodo di imposta diviso 12. Il numero addetti non può essere inferiore a ("Numero di mesi di attività nel corso del periodo di imposta" diviso 12).

¹⁴La variabile è arrotondata alla seconda cifra decimale.

¹⁵I criteri e le conclusioni dello studio sono riportati nell'apposito Decreto Ministeriale.



occupata dal chiosco e Spazi destinati alla vendita ed all'esposizione interna della merce, altrimenti la variabile assume valore pari a zero; in caso di equivalenza si considera la prima unità locale che presenta tale valore massimo.

Apertura stagionale inferiore a 6 mesi = 1 se Modalità di apertura dell'esercizio commerciale: Apertura stagionale (1=fino a 3 mesi; 2=fino a 6 mesi; 3= fino a 9 mesi) è uguale ad 1 o 2 nell'unità locale con il più alto valore del massimo tra Superficie occupata dal chiosco e Spazi destinati alla vendita ed all'esposizione interna della merce, altrimenti la variabile assume valore pari a zero; in caso di equivalenza si considera la prima unità locale che presenta tale valore massimo.

Coefficiente di scorporo Le modalità di calcolo del coefficiente di scorporo sono riportate nel **Sub Allegato 64.E**.

Costo del venduto e per la produzione di servizi¹⁶ = (Esistenze iniziali relative a merci, prodotti finiti, materie prime e sussidiarie, semilavorati e ai servizi non di durata ultrannuale - Esistenze iniziali relative a prodotti soggetti ad aggio o ricavo fisso) + (Costi per l'acquisto di materie prime, sussidiarie, semilavorati e merci e per la produzione di servizi - Costi per l'acquisto di prodotti soggetti ad aggio o ricavo fisso) - (Beni distrutti o sottratti relativi a materie prime, sussidiarie, semilavorati, merci e prodotti finiti - Beni soggetti ad aggio o ricavo fisso distrutti o sottratti) - (Rimanenze finali relative a merci, prodotti finiti, materie prime e sussidiarie, semilavorati e ai servizi non di durata ultrannuale - Rimanenze finali relative a prodotti soggetti ad aggio o ricavo fisso).

Costo del venduto (relativo a prodotti soggetti ad aggio o ricavo fisso) = (Esistenze iniziali relative a prodotti soggetti ad aggio o ricavo fisso - Rimanenze finali relative a prodotti soggetti ad aggio o ricavo fisso + Costi per l'acquisto di prodotti soggetti ad aggio o ricavo fisso - Beni soggetti ad aggio o ricavo fisso distrutti o sottratti)¹⁷.


Decumulo delle scorte¹⁸ = [(Esistenze iniziali relative a merci, prodotti finiti, materie prime e sussidiarie, semilavorati e ai servizi non di durata ultrannuale - Esistenze iniziali relative a prodotti soggetti ad aggio o ricavo fisso) - (Rimanenze finali relative a merci, prodotti finiti, materie prime e sussidiarie, semilavorati e ai servizi non di durata ultrannuale - Rimanenze finali relative a prodotti soggetti ad aggio o ricavo fisso)] / [(Costi per l'acquisto di materie prime, sussidiarie, semilavorati e merci e per la produzione di servizi relativi al periodo di imposta precedente (per gli ISA con trattamento ad aggio è neutralizzata la componente ad aggio o ricavo fisso) + Costi per l'acquisto di materie prime, sussidiarie, semilavorati e merci e per la produzione di servizi relativi a due periodi di imposta precedenti (per gli ISA con trattamento ad aggio è neutralizzata la componente ad aggio o ricavo fisso)) / 2].

Durata delle scorte = [((Esistenze iniziali relative a merci, prodotti finiti, materie prime e sussidiarie, semilavorati e ai servizi non di durata ultrannuale - Esistenze iniziali relative a prodotti soggetti ad aggio o ricavo fisso) + (Rimanenze finali relative a merci, prodotti finiti, materie prime e sussidiarie, semilavorati e ai servizi non di durata ultrannuale - Rimanenze finali relative a prodotti soggetti ad aggio o ricavo fisso)) / 2] × 365 / (Costo del venduto e per la produzione di servizi).

¹⁶ Ad esclusione dell'utilizzo nell'ambito dell'indicatore elementare di anomalia relativo al "costo del venduto e per la produzione di servizi", se la variabile è minore di zero, viene posta uguale a zero.

¹⁷ Ad esclusione dell'utilizzo nell'ambito dell'indicatore elementare di anomalia relativo al "costo del venduto (relativo a prodotti soggetti ad aggio o ricavo fisso)", se la variabile è minore di zero, viene posta uguale a zero.

¹⁸ Quando il denominatore dell'indicatore "Decumulo delle scorte" è nullo, l'indicatore non è applicato.



Esercizio ubicato all'interno di un sito ad alta frequentazione = 1 se l' Esercizio ubicato all'interno di: (1 = un aeroporto; 2 = un porto; 3 = un'area di servizio stradale o autostradale; 4 = una stazione ferroviaria; 5 = una stazione metropolitana; 6 = una stazione autotranviaria; 7 = un centro commerciale al dettaglio; 8 = un ospedale; 9 = una scuola / università) è pari a 1 o 2 o 3 o 4 o 5 o 6 o 7 o 8 o 9 nell'unità locale con il più alto valore del massimo tra Superficie occupata dal chiosco e Spazi destinati alla vendita ed all'esposizione interna della merce, altrimenti la variabile assume valore pari a zero; in caso di equivalenza si considera la prima unità locale che presenta tale valore massimo.

Margine operativo lordo = Valore aggiunto - (Spese per lavoro dipendente e per altre prestazioni diverse da lavoro dipendente afferenti l'attività dell'impresa - Spese per prestazioni rese da professionisti esterni - Compensi corrisposti ai soci per l'attività di amministratore (società di persone)).

Numero dipendenti = (Numero delle giornate retribuite - Numero delle giornate di sospensione, C.I.G. e simili del personale dipendente) diviso 312.

Oneri finanziari netti = Interessi e altri oneri finanziari - Risultato della gestione finanziaria.

Quota giornate Apprendisti = (Numero giornate retribuite apprendisti/(Addetti x 312)).

Quota giornate dipendenti a tempo parziale, assunti con contratto di lavoro intermittente, di lavoro ripartito, con contratto di inserimento, a termine, lavoratori a domicilio, personale con contratto di somministrazione di lavoro = (Numero giornate retribuite dipendenti a tempo parziale, assunti con contratto di lavoro intermittente, di lavoro ripartito, con contratto di inserimento, a termine, lavoratori a domicilio, personale con contratto di somministrazione di lavoro/(Addetti×312)).

Reddito = Risultato ordinario + Altri proventi considerati ricavi di cui alla lettera f) dell'art. 85, comma 1, del TUIR + Altri proventi e componenti positivi - Oneri diversi di gestione ed altre componenti negative di cui componenti negativi derivanti da trasferimenti di azienda o di rami di azienda - Oneri diversi di gestione ed altre componenti negative di cui minusvalenze derivanti da operazioni di riconversione produttiva, ristrutturazione o ridimensionamento produttivo, espropri o nazionalizzazioni di beni, alienazione di beni non strumentali all'attività produttiva.

Reddito operativo = Margine operativo lordo - Ammortamenti - Accantonamenti.

Reddito operativo lordo = Reddito operativo + Ammortamenti + Canoni per beni mobili acquisiti in dipendenza di contratti di locazione finanziaria, ad esclusione dei canoni di leasing fiscalmente deducibili oltre il periodo di durata del contratto.

Ricavi = Ricavi di cui ai commi 1 (Lett. a) e b)) e 2 dell'art. 85 del TUIR - (Ricavi derivanti dalla vendita di generi soggetti ad aggio o ricavo fisso + Proventi derivanti da apparecchi di cui all'art. 110 comma 6 del TULPS) + (Altri proventi considerati ricavi - Altri proventi considerati ricavi di cui alla lettera f) dell'art. 85, comma 1, del TUIR) + Rimanenze finali relative ad opere, forniture e servizi di durata ultrannuale - Esistenze iniziali relative ad opere, forniture e servizi di durata ultrannuale + Ulteriori componenti positivi per migliorare il profilo di affidabilità.

Risultato ordinario = Reddito operativo + Risultato della gestione finanziaria - Interessi e altri oneri finanziari + Incrementi di immobilizzazioni per lavori interni.



Rivendita di giornali, libri e periodici e/o Altre attività soggette ad aggio o a ricavo fisso ¹⁹ = [(Ricavi derivanti da rivendita, in base a contratti estimatori, di giornali, libri e periodici, anche su supporti videomagnetici + Ricavi derivanti da altre attività soggette ad aggio o a ricavo fisso) / Ricavi di cui ai commi 1 (Lett. a) e b)) e 2 dell'art. 85 del TUIR]*100.

Spazi destinati alla vendita ed alla esposizione della merce = Somma dei metri quadri degli spazi destinati alla vendita ed all'esposizione interna della merce per tutte le unità locali.

Superficie occupata dal chiosco = Somma dei metri quadri della superficie occupata dal chiosco per tutte le unità locali.

Tasso di occupazione a livello regionale

La variabile è la media, per tutte le unità locali compilate, dei singoli indicatori regionali.

Un'unità locale è compilata se il comune dell'unità locale è compilato.

Se non risulta compilata alcuna unità locale occorre far riferimento al comune del domicilio fiscale qualora presente.

Territorialità del commercio a livello comunale ²⁰

La territorialità è applicata a livello comunale.

Gruppo 1 - Aree con livelli di benessere e scolarizzazione molto bassi ed attività economiche legate prevalentemente al commercio di tipo tradizionale;

Gruppo 2 - Aree con elevata dotazione di servizi commerciali specialmente tradizionali; livello di benessere medio;

Gruppo 3 - Aree ad alto livello di benessere, con un tessuto produttivo industriale e una rete commerciale prevalentemente tradizionale;

Gruppo 4 - Aree a basso livello di benessere, minor scolarizzazione e rete distributiva tradizionale;

Gruppo 5 - Aree con benessere molto elevato, in aree urbane e metropolitane fortemente terziarizzate e sviluppate, con una rete distributiva molto evoluta;

Gruppo 6 - Aree di medio-piccole dimensioni con una marcata presenza di grandi superfici commerciali, con alto livello di benessere e un sistema economico-produttivo evoluto;

Gruppo 7 - Aree con livello medio di benessere, con un sistema produttivo prevalentemente industriale e con una rete distributiva poco modernizzata.

Il valore del gruppo territoriale di riferimento è calcolato come rapporto tra il numero delle unità locali compilate che appartengono al gruppo territoriale di riferimento e il numero totale delle unità locali compilate.

Una unità locale è compilata se è compilato il comune dell'unità locale.

Se non risulta compilata alcuna unità locale occorre far riferimento al comune del domicilio fiscale qualora presente.


Territorialità del livello dei canoni di locazione degli immobili definita su dati dell'Osservatorio sul Mercato Immobiliare (OMI) riferiti all'anno 2020 ²¹

La territorialità del livello dei canoni di locazione degli immobili differenzia il territorio nazionale sulla base dei valori delle locazioni degli immobili per comune. La variabile è la media, per tutte le unità locali compilate, dei singoli indicatori territoriali.

¹⁹La variabile è arrotondata alla seconda cifra decimale.

²⁰I criteri e le conclusioni dello studio sono riportati nell'apposito Decreto Ministeriale.

²¹I criteri e le conclusioni dello studio sono riportati nell'apposito Decreto Ministeriale.



Un'unità locale è compilata se il comune dell'unità locale è compilato.

Se non risulta compilata alcuna unità locale occorre far riferimento al comune del domicilio fiscale qualora presente.

Valore aggiunto = Ricavi + Aggi derivanti dalla vendita di generi soggetti ad aggio o ricavo fisso - [(Costo del venduto e per la produzione di servizi) + (Costo per servizi - Compensi corrisposti ai soci per l'attività di amministratore (società ed enti soggetti all'IRES)) + Costo per il godimento di beni di terzi (canoni di locazione finanziaria e non finanziaria, di noleggio, ecc.) + Spese per prestazioni rese da professionisti esterni + (Oneri diversi di gestione ed altre componenti negative - Utili spettanti agli associati in partecipazione con apporti di solo lavoro - Maggiorazioni fiscali - Componenti negativi derivanti da trasferimenti di azienda o di rami di azienda - Minusvalenze derivanti da operazioni di riconversione produttiva, ristrutturazione o ridimensionamento produttivo, espropri o nazionalizzazioni di beni, alienazione di beni non strumentali all'attività produttiva)].

Valore dei beni strumentali = La variabile è rideterminata in base alla durata dell'attività pari al numero di mesi di attività nel corso del periodo di imposta diviso 12.

Valore dei beni strumentali mobili in proprietà, al netto dei beni di costo unitario non superiore a 516,46 euro = Valore dei beni strumentali - Valore relativo a beni acquisiti in dipendenza di contratti di locazione finanziaria - Spese per l'acquisto di beni strumentali mobili di costo unitario non superiore a 516,46 euro.



SUB ALLEGATO 64.E - COEFFICIENTE DI SCORPORO

Il coefficiente di scorporo, utilizzato per la neutralizzazione della componente relativa all'attività di vendita di generi soggetti ad aggio o ricavo fisso, è calcolato come il minor valore tra

$$\frac{\text{Aggi derivanti dalla vendita di generi soggetti ad aggio o ricavo fisso}}{\text{Margine lordo complessivo aziendale calcolato}} \quad (1)$$

e

$$\frac{\text{Aggi derivanti dalla vendita di generi soggetti ad aggio o ricavo fisso}}{\text{Altri costi}} \quad (2)$$

dove il **Margine lordo complessivo aziendale calcolato** è pari a: Aggi derivanti dalla vendita di generi soggetti ad aggio o ricavo fisso + (Costo del venduto e per la produzione di servizi) x **Indice di margine medio**.

L'**Indice di margine medio** è calcolato come valore mediano della distribuzione del rapporto tra il Margine lordo (Ricavi - Costo del venduto e per la produzione di servizi) e il Costo del venduto e per la produzione di servizi, sulla platea dei contribuenti utilizzati nell'analisi.

In applicazione il valore dell'**Indice di margine medio**, per l'ISA in oggetto, è pari a 0,4727.

Se **Altri costi** è uguale a zero allora il rapporto (2) è posto pari a 1.

La neutralizzazione non viene effettuata nei seguenti casi:

- Costo del venduto e per la produzione di servizi inferiore a zero;
- Ricavi derivanti dalla vendita di generi soggetti ad aggio o ricavo fisso + Proventi derivanti da apparecchi di cui all'art. 110 comma 6 del TULPS inferiori o uguali al Costo del venduto relativo alla vendita di generi soggetti ad aggio o ricavo fisso.



ALLEGATO 65

NOTA TECNICA E METODOLOGICA

INDICE SINTETICO DI AFFIDABILITÀ FISCALE

CM15A

COMMERCIO AL DETTAGLIO E RIPARAZIONE DI OROLOGI
E GIOIELLI



APPLICAZIONE DELL'ISA

L'indice sintetico di affidabilità fiscale (ISA) esprime un giudizio di sintesi sull'affidabilità dei comportamenti fiscali del soggetto.

L'ISA è calcolato come media aritmetica di un insieme d'indicatori elementari e rappresenta il posizionamento del contribuente rispetto a tali indicatori attribuendo al soggetto un valore di sintesi, in scala da 1 a 10, dei singoli indicatori elementari: più basso sarà il valore dell'indice, minore sarà l'affidabilità fiscale del soggetto, più alto sarà il valore, più alta sarà l'attendibilità fiscale del soggetto.

I contribuenti interessati possono indicare ulteriori componenti positivi non risultanti dalle scritture contabili, che concorrono al calcolo degli indicatori elementari, per migliorare il proprio profilo di affidabilità fiscale.

Le attività economiche (ATECO 2007) oggetto dell'indice sintetico di affidabilità fiscale CM15A sono di seguito riportate:

- 47.77.00 - Commercio al dettaglio di orologi, articoli di gioielleria e argenteria
- 95.25.00 - Riparazione di orologi e di gioielli

I criteri generali seguiti per la costruzione dell'indice sintetico di affidabilità fiscale CM15A sono riportati nell'**Allegato 89**.

Di seguito sono rappresentate le modalità di calcolo dell'indice sintetico di affidabilità fiscale CM15A per l'applicazione al singolo contribuente dal periodo di imposta 2021.



MODELLI DI BUSINESS

Ai fini della definizione degli indicatori elementari, i contribuenti interessati all'applicazione dell'ISA CM15A sono classificati in gruppi omogenei che presentano al loro interno caratteristiche il più possibile simili in termini di modalità di operare sul mercato in base al "Modello di Business" (MoB) adottato.

I modelli di business rappresentano la struttura della catena del valore alla base del processo di produzione del bene o del servizio e sono espressione delle differenze fondamentali che derivano dalle diverse articolazioni organizzative con cui tale processo viene effettuato o da specifiche competenze.

Per l'ISA CM15A i MoB individuati sono i seguenti (la numerosità indicata è riferita alle imprese della base dati di costruzione, p.i. 2019):

- **MoB 1 - Punti vendita con assortimento generalmente ampio** (Numerosità: 4.768). Questo modello di business presenta un'ampia gamma dell'offerta commerciale. L'assortimento è composto in genere da: orologi di fascia economica (fino a 500 euro); gioielleria realizzata con metalli preziosi e recante pietre preziose; oreficeria a peso; monili in argento; oreficeria a cartellino; oggettistica in argento (cornici, vasellame, soprammobili, ecc.) e monili in materiale non prezioso;
- **MoB 2 - Punti vendita con offerta costituita generalmente da orologi di fascia economica** (Numerosità: 748);
- **MoB 3 - Punti vendita con offerta costituita generalmente da articoli di gioielleria realizzata con metalli preziosi e recante pietre preziose** (Numerosità: 489). La gamma di prodotti offerti comprende anche oreficeria a peso e a cartellino;
- **MoB 4 - Punti vendita con offerta costituita generalmente da articoli di oreficeria** (Numerosità: 1.530). La gamma di prodotti offerti è rappresentata in genere da oreficeria a peso e a cartellino;
- **MoB 5 - Punti vendita con offerta costituita generalmente da articoli di argenteria** (Numerosità: 1.511). La gamma di prodotti offerti è rappresentata in genere da monili in argento, oggettistica in argento (cornici, vasellame, soprammobili, ecc.) e oggettistica costituita in tutto o in parte in materiale prezioso;
- **MoB 6 - Punti vendita con offerta prevalente di orologi di gamma medio-alta** (Numerosità: 276). La gamma di prodotti offerti è rappresentata in genere da orologi di alta gamma (oltre 3.000 e fino a 8.000 euro), orologi di fascia media (oltre 500 e fino a 3.000 euro) ed orologi di altissima gamma (oltre 8.000 euro);



- **MoB 7 - Punti vendita che offrono generalmente il servizio di riparazione e restauro** (Numerosità: 488). Le imprese appartenenti a questo modello di business offrono in genere i servizi di riparazione e restauro di orologi, gioielli e oreficeria (anche se effettuati da terzi);
- **MoB 8 - Punti vendita organizzati generalmente in franchising/affiliati/associati a gruppi d'acquisto, unioni volontarie, consorzi, cooperative** (Numerosità: 79). Questo modello di business presenta un'ampia gamma dell'offerta commerciale. L'assortimento è composto in genere da: oreficeria a peso e a cartellino; monili in argento; orologi di fascia economica (fino a 500 euro); monili in materiale non prezioso; oggettistica in argento (cornici, vasellame, soprammobili, ecc.) e gioielleria realizzata con metalli preziosi e recante pietre preziose.

Per la descrizione degli elementi che permettono l'assegnazione del contribuente ai MoB si rimanda al **Sub Allegato 65.A**.



INDICATORI ELEMENTARI

Gli indicatori elementari utilizzati ai fini del calcolo dell'indice sintetico di affidabilità fiscale per l'ISA CM15A sono differenziati **in due gruppi**:

1. **Indicatori elementari di affidabilità.** Tali indicatori individuano l'attendibilità di relazioni e rapporti tra grandezze di natura contabile e strutturale, tipici del settore e/o del modello organizzativo di riferimento, all'interno di specifici intervalli di valori su una scala da 1 a 10.

A questo gruppo appartengono gli indicatori elementari:

- Ricavi per addetto;
- Valore aggiunto per addetto;
- Reddito per addetto;
- Durata e decumulo delle scorte.

2. **Indicatori elementari di anomalia.** Tali indicatori segnalano la presenza di profili contabili e/o gestionali atipici rispetto al settore e/o al modello organizzativo di riferimento o evidenziano incongruenze riconducibili ad ingiustificati disallineamenti tra le informazioni dichiarate nei modelli di rilevazione dei dati per l'applicazione degli ISA, ovvero tra queste e le informazioni presenti nei modelli dichiarativi e/o in altre banche dati, con riferimento a diverse annualità d'imposta. Gli indicatori partecipano al calcolo dell'indice sintetico di affidabilità fiscale soltanto quando l'anomalia è presente; trattandosi di indicatori riferibili unicamente ad anomalie, il relativo punteggio di affidabilità fiscale viene misurato o con una scala da 1 a 5 o con il valore 1 che evidenzia la presenza di una grave anomalia.

A questo gruppo appartengono gli indicatori elementari suddivisi nelle successive sezioni:

Gestione caratteristica:

- Costo del venduto e per la produzione di servizi negativo o nullo;
- Corrispondenza delle esistenze di prodotti finiti, materie prime e merci con le relative rimanenze;
- Corrispondenza delle esistenze di opere e servizi di durata ultrannuale con le relative rimanenze;
- Copertura delle spese per dipendente;
- Analisi dell'apporto di lavoro delle figure non dipendenti;
- Assenza del numero di associati in partecipazione in presenza dei relativi utili;
- Incidenza dei costi residuali di gestione;



- Margine operativo lordo negativo.

Gestione dei beni strumentali:

- Incidenza degli ammortamenti;
- Incidenza dei costi per beni mobili acquisiti in dipendenza di contratti per locazione finanziaria.

Redditività:

- Reddito operativo negativo;
- Risultato ordinario negativo.

Gestione extra-caratteristica:

- Incidenza degli accantonamenti;
- Incidenza degli oneri finanziari netti sul reddito operativo lordo.

Attività non inerenti:

- Tipologia dell'offerta - Prodotti venduti: Monili in materiale non prezioso > 50% dei ricavi;
- Tipologia dell'offerta - Prodotti venduti: Oggettistica in materiale non prezioso (cristalleria, vetreria, posateria, ceramiche, porcellane, ecc.) > 50% dei ricavi;
- Tipologia dell'offerta - Prodotti venduti: Oreficeria e gioielleria di propria produzione realizzata con metalli o altri materiali preziosi > 50% dei ricavi;
- Altri dati: Vendita per via telematica (Internet) > 50% dei ricavi.

Le formule delle variabili e degli indicatori sono riportate nel **Sub Allegato 65.D**.



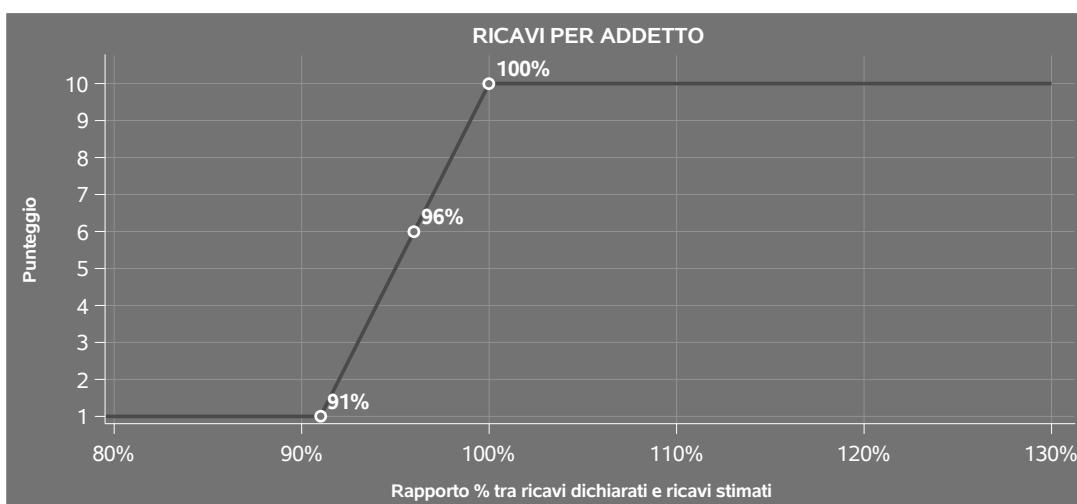
INDICATORI ELEMENTARI DI AFFIDABILITÀ

RICAVI PER ADDETTO

L'indicatore misura l'affidabilità dell'ammontare di ricavi che un'impresa consegue attraverso il processo produttivo con riferimento al contributo di ciascun addetto.

L'indicatore è calcolato come rapporto tra i ricavi dichiarati per addetto e i ricavi per addetto stimati.

A tale indicatore viene associato un punteggio che varia su una scala da 1 a 10. Quando i ricavi dichiarati sono maggiori o uguali rispetto a quelli stimati, ovvero il rapporto tra i ricavi dichiarati e i ricavi stimati presenta un valore pari o superiore ad 1, il punteggio assume valore 10; quando il citato rapporto presenta un valore pari o inferiore alla corrispondente soglia minima di riferimento¹, il punteggio assume valore 1; quando tale rapporto presenta un valore compreso nell'intervallo tra la soglia minima e massima di riferimento, il punteggio è modulato² fra 1 e 10. Nel seguente grafico, per semplicità di rappresentazione, i valori sono rappresentati in forma percentuale approssimata all'intero.



I ricavi stimati sono determinati sulla base di una funzione di regressione dei "Ricavi per addetto" i cui coefficienti e la relativa interpretazione sono riportati nel **Sub Allegato 65.B**.

La stima dei "Ricavi per addetto" è personalizzata per singolo contribuente sulla base di uno specifico "coefficiente individuale", che misura le differenze nella produttività delle imprese (ad

¹La soglia minima di riferimento è pari a $\exp(-0,09177)$, ovvero l'esponenziale dell'errore standard (sigma), con segno negativo, dei residui della funzione di stima dei ricavi per addetto.

²Punteggio = $1+9 \times \frac{[\text{indicatore} - \exp(-\text{sigma})]}{[1 - \exp(-\text{sigma})]}$



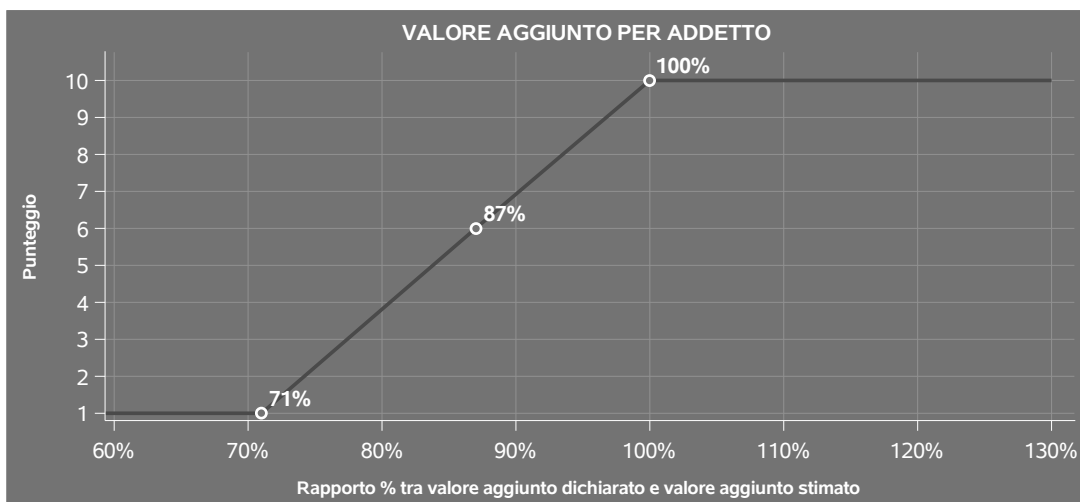
esempio, dovute a diverse abilità manageriali, potere di mercato, ecc.) e che risulta calcolato sulla base dei dati delle otto annualità di imposta precedenti relativi al medesimo contribuente. I criteri per la determinazione del coefficiente individuale sono riportati nell'**Allegato 90**.

VALORE AGGIUNTO PER ADDETTO

L'indicatore misura l'affidabilità del valore aggiunto creato con riferimento al contributo di ciascun addetto.

L'indicatore è calcolato come rapporto tra il valore aggiunto dichiarato per addetto e il valore aggiunto per addetto stimato.


A tale indicatore viene associato un punteggio che varia su una scala da 1 a 10. Quando il valore aggiunto dichiarato è maggiore o uguale rispetto a quello stimato, ovvero il rapporto tra il valore aggiunto dichiarato e il valore aggiunto stimato presenta un valore pari o superiore ad 1, il punteggio assume valore 10; quando il citato rapporto presenta un valore pari o inferiore alla corrispondente soglia minima di riferimento³, il punteggio assume valore 1; quando tale rapporto presenta un valore compreso nell'intervallo tra la soglia minima e massima di riferimento, il punteggio è modulato⁴ fra 1 e 10. Nel seguente grafico, per semplicità di rappresentazione, i valori sono rappresentati in forma percentuale approssimata all'intero.



Il valore aggiunto stimato è determinato sulla base di una funzione di regressione del "Valore aggiunto per addetto" i cui coefficienti e la relativa interpretazione sono riportati nel **Sub Allegato 65.C**.

³La soglia minima di riferimento è pari a $\exp(-0,33679)$, ovvero l'esponenziale dell'errore standard (sigma), con segno negativo, dei residui della funzione di stima del valore aggiunto per addetto.

⁴Punteggio = $1+9 \times \frac{[\text{indicatore} - \exp(-\text{sigma})]}{[1 - \exp(-\text{sigma})]}$



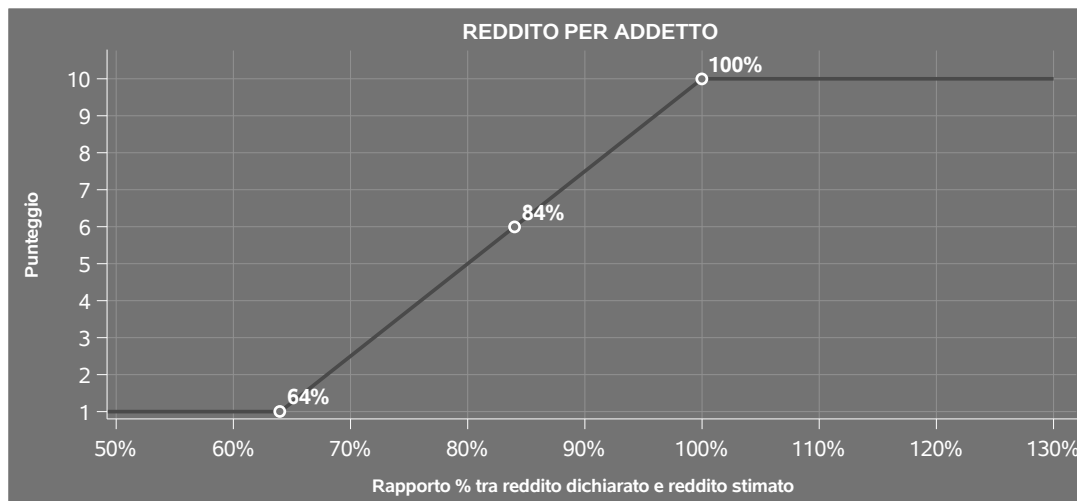
La stima del "Valore aggiunto per addetto" è personalizzata per singolo contribuente sulla base di uno specifico "coefficiente individuale", che misura le differenze nella produttività delle imprese (ad esempio, dovute a diverse abilità manageriali, potere di mercato, ecc.) e che risulta calcolato sulla base dei dati delle otto annualità di imposta precedenti relativi al medesimo contribuente. I criteri per la determinazione del coefficiente individuale sono riportati nell'**Allegato 90**.

REDDITO PER ADDETTO

L'indicatore misura l'affidabilità del reddito che un soggetto economico realizza in un determinato periodo di tempo con riferimento al contributo di ciascun addetto.


L'indicatore è calcolato come rapporto tra il reddito dichiarato per addetto e il reddito per addetto stimato.

A tale indicatore viene associato un punteggio che varia su una scala da 1 a 10. Quando il reddito dichiarato è maggiore o uguale rispetto a quello stimato ovvero il rapporto tra reddito dichiarato e reddito stimato presenta un valore pari o superiore ad 1, il punteggio assume valore 10; quando il citato rapporto presenta un valore pari o inferiore alla corrispondente soglia minima di riferimento⁵ o il reddito dichiarato è negativo, il punteggio assume valore 1; quando tale rapporto presenta un valore compreso nell'intervallo tra la soglia minima e massima di riferimento, il punteggio è modulato⁶ fra 1 e 10. Nel seguente grafico, per semplicità di rappresentazione, i valori sono rappresentati in forma percentuale approssimata all'intero.



⁵La soglia minima di riferimento è pari a $\exp(-0,45333)$, ovvero l'esponenziale della deviazione standard (σ), con segno negativo, del logaritmo del rapporto tra reddito per addetto dichiarato e reddito per addetto dichiarato più la differenza tra valore aggiunto per addetto stimato e dichiarato.

⁶Punteggio = $1+9 \times \frac{[\text{indicatore} - \exp(-\sigma)]}{[1 - \exp(-\sigma)]}$



Il reddito stimato è pari alla somma del reddito dichiarato e dell'eventuale maggior valore aggiunto stimato.

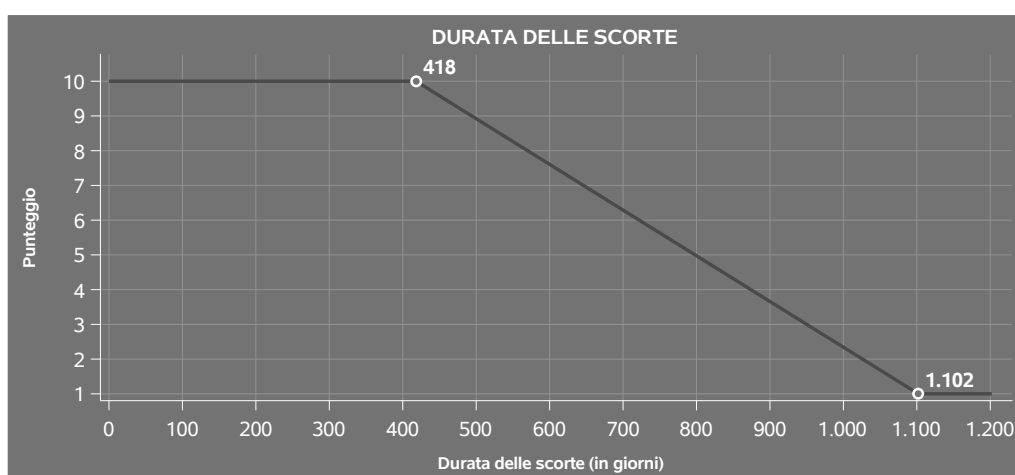
DURATA E DECUMULO DELLE SCORTE

L'indicatore "Durata e decumulo delle scorte" è un indicatore composito costituito dalla media semplice dei punteggi dei due indicatori elementari "Durata delle scorte" e "Decumulo delle scorte".

● DURATA DELLE SCORTE

L'indicatore misura i giorni di permanenza media delle scorte in magazzino.


A tale indicatore viene associato un punteggio che varia su una scala da 1 a 10. Quando la "Durata delle scorte" presenta un valore pari o inferiore alla soglia minima di riferimento, il punteggio assume valore 10; quando la durata delle scorte presenta un valore pari o superiore alla corrispondente soglia massima di riferimento, il punteggio assume valore 1; quando la durata delle scorte presenta un valore compreso nell'intervallo tra la soglia minima e massima di riferimento, il punteggio è modulato⁷ fra 1 e 10.



I dati riportati nel grafico sono riferiti al MoB 3.

Le soglie di riferimento (esprese in numero di giorni) sono differenziate per "Modello di Business" come di seguito riportato:

⁷Punteggio = $10 - 9x[(\text{indicatore} - \text{soglia minima}) / (\text{soglia massima} - \text{soglia minima})]$



	Modalità di distribuzione	Soglia minima	Soglia massima
MoB 1	Tutti i soggetti	356,00	1.019,00
MoB 2	Tutti i soggetti	279,00	885,00
MoB 3	Tutti i soggetti	418,00	1.102,00
MoB 4	Tutti i soggetti	228,00	935,00
MoB 5	Tutti i soggetti	428,00	1.058,00
MoB 6	Tutti i soggetti	192,00	945,00
MoB 7	Tutti i soggetti	98,00	848,00
MoB 8	Tutti i soggetti	85,00	723,00


Per ogni singolo soggetto, i valori soglia sono ottenuti come media, ponderata con le relative probabilità di appartenenza, dei valori di riferimento individuati per gruppo omogeneo.

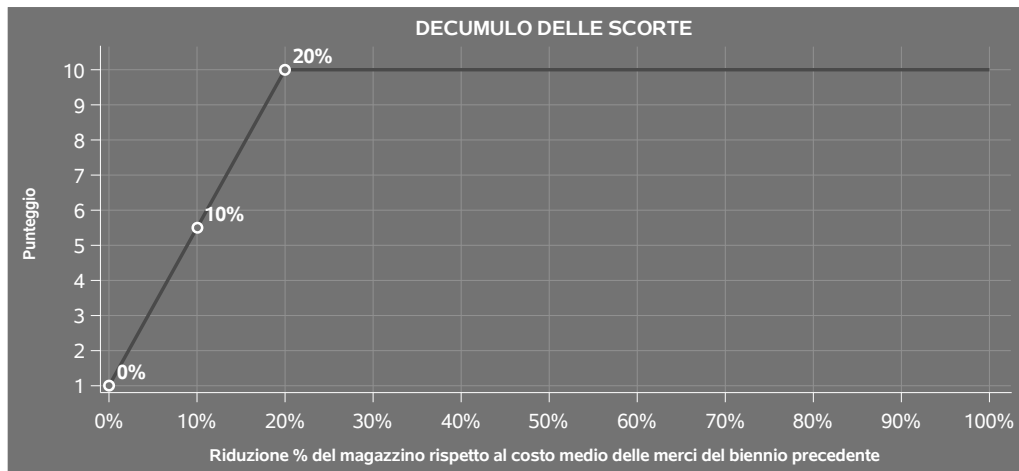
- **DECUMULO DELLE SCORTE**

L'indicatore di "Decumulo delle scorte" fornisce una misura dello smobilizzo delle giacenze di magazzino nel corso dell'anno.

A tale indicatore viene associato un punteggio che varia su una scala da 1 a 10. Quando il "Decumulo delle scorte" presenta un valore pari o inferiore alla soglia minima di riferimento, pari a **zero**, il punteggio assume valore 1; quando il "Decumulo delle scorte" presenta un valore pari o superiore alla corrispondente soglia massima di riferimento (**0,20**), il punteggio assume valore 10; quando il "Decumulo delle scorte" presenta un valore compreso nell'intervallo tra la soglia minima e massima di riferimento, il punteggio è modulato⁸ fra 1 e 10. Nel seguente grafico, per semplicità di rappresentazione, i valori sono rappresentati in forma percentuale.


⁸Punteggio = $1 + 9x(\text{indicatore}/0,20)$





L'indicatore di "Decumulo delle scorte" è **applicato** quando il suo punteggio è superiore al punteggio dell'indicatore "Durata delle scorte".

In caso di inapplicabilità dell'indicatore "Decumulo delle scorte", il punteggio dell'indicatore composito "Durata e decumulo delle scorte" sarà pari a quello del solo indicatore "Durata delle scorte".



INDICATORI ELEMENTARI DI ANOMALIA

GESTIONE CARATTERISTICA

COSTO DEL VENDUTO E PER LA PRODUZIONE DI SERVIZI NEGATIVO O NULLO

L'indicatore evidenzia situazioni di anomalia relative al costo del venduto e per la produzione di servizi.

Nel caso in cui tale costo sia negativo o nullo, l'indicatore è **applicato** e il relativo punteggio assume valore 1.

CORRISPONDENZA DELLE ESISTENZE DI PRODOTTI FINITI, MATERIE PRIME E MERCI CON LE RELATIVE RIMANENZE

L'indicatore monitora la corrispondenza tra il valore delle "Esistenze iniziali relative a merci, prodotti finiti, materie prime e sussidiarie, semilavorati e ai servizi non di durata ultrannuale", comprensive di quelle relative a prodotti soggetti ad aggio o ricavo fisso, e le relative rimanenze finali dichiarate per il periodo di imposta precedente.

Nel caso in cui la differenza, in valore assoluto, tra i due importi sia superiore a 100 euro più il 5% delle rimanenze finali dell'anno precedente, l'indicatore è **applicato** e il relativo punteggio assume valore 1.

L'indicatore è **applicabile** solo se per il periodo di imposta precedente il contribuente ha applicato gli indici sintetici di affidabilità fiscale per una attività di impresa.

CORRISPONDENZA DELLE ESISTENZE DI OPERE E SERVIZI DI DURATA ULTRANNUALE CON LE RELATIVE RIMANENZE

L'indicatore monitora la corrispondenza tra il valore delle "Esistenze iniziali relative ad opere, forniture e servizi di durata ultrannuale" e le relative rimanenze finali dichiarate per il periodo di imposta precedente.

Nel caso in cui la differenza, in valore assoluto, tra i due importi sia superiore a 100 euro più il 5% delle rimanenze finali dell'anno precedente, l'indicatore è **applicato** e il relativo punteggio assume valore 1.

L'indicatore è **applicabile** solo se per il periodo di imposta precedente il contribuente ha applicato gli indici sintetici di affidabilità fiscale per una attività di impresa.



COPERTURA DELLE SPESE PER DIPENDENTE

L'indicatore verifica che l'impresa generi un valore aggiunto per addetto coerente con le spese per dipendente.

L'indicatore è **calcolato** come rapporto tra le spese per dipendente e il valore aggiunto per addetto⁹. Le spese per dipendente sono calcolate come rapporto tra le "Spese per lavoro dipendente e per altre prestazioni diverse da lavoro dipendente afferenti l'attività dell'impresa", al netto delle "Spese per prestazioni rese da professionisti esterni", delle "Spese per collaboratori coordinati e continuativi" e delle "Spese per compensi corrisposti ai soci per l'attività di amministratore (società di persone)", e il numero dipendenti.

Nel caso in cui il rapporto tra le spese per dipendente e il valore aggiunto per addetto assuma valori superiori all'unità l'indicatore è **applicato** e il relativo punteggio assume valore 1.

ANALISI DELL'APPORTO DI LAVORO DELLE FIGURE NON DIPENDENTI

L'indicatore monitora la corretta compilazione dell'apporto di lavoro delle figure non dipendenti.


A tal fine, per ciascuna figura di addetto non dipendente (collaboratori familiari, familiari diversi, associati in partecipazione, soci amministratori, soci non amministratori) e a seconda della natura giuridica dell'impresa di appartenenza, è stato definito un valore percentuale minimo di apporto di lavoro per addetto, differenziato per numero di addetti per figura di addetto non dipendente (si veda la tabella seguente).

Tale valore rappresenta la soglia minima di riferimento dell'apporto di lavoro delle figure non dipendenti.

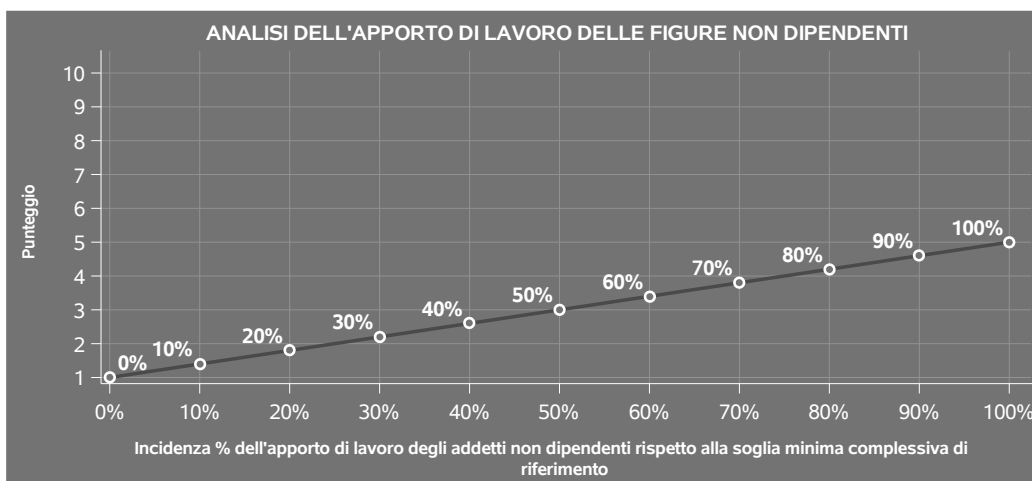
Soglia minima percentuale di apporto di lavoro per addetto delle figure non dipendenti

NATURA GIURIDICA	Numero addetti per figura	COLLABORATORI FAMILIARI	FAMILIARI DIVERSI	ASSOCIATI IN PARTECIPAZIONE	SOCI AMMINISTRATORI	SOCI NON AMMINISTRATORI
Persone fisiche	1	50	30	10		
	2	50	30	8		
	3	50	30	5		
	4	50	30	3		
	5	50	30	2		
	>5	50	30	1		
Società di persone	1		30	10	100	20
	2		30	8	75	15
	3		30	5	67	13
	4		30	3	63	13
	5		30	2	60	8
	>5		30	1	50	4
Società di capitali e enti non commerciali	1		30	10	50	10
	2		30	8	38	8
	3		30	5	33	5
	4		30	3	31	3
	5		30	2	28	2
	>5		30	1	16	1

⁹Quando il denominatore dell'indicatore "Copertura delle spese per dipendente" è non positivo, l'indicatore **non è applicato**.



Nel caso in cui la percentuale complessiva di apporto di lavoro degli addetti non dipendenti dichiarata sia inferiore alla soglia minima complessiva di riferimento, l'indicatore è **applicato** e il relativo punteggio¹⁰ assume un valore compreso tra 1 e 5, come da grafico successivo.



ASSENZA DEL NUMERO DI ASSOCIATI IN PARTECIPAZIONE IN PRESENZA DEI RELATIVI UTILI

L'indicatore evidenzia situazioni di anomalia nei casi di mancata dichiarazione dell'apporto di lavoro degli "Associati in partecipazione" in presenza degli "Utili spettanti agli associati in partecipazione con apporti di solo lavoro".

Nel caso in cui si verifici tale anomalia, l'indicatore è **applicato** e il relativo punteggio assume valore 1.

INCIDENZA DEI COSTI RESIDUALI DI GESTIONE

L'indicatore verifica che le voci di costo relative agli oneri diversi di gestione e alle altre componenti negative costituiscano una plausibile componente residuale di costo.

L'indicatore è **calcolato** come rapporto percentuale tra i costi residuali di gestione e i costi totali.

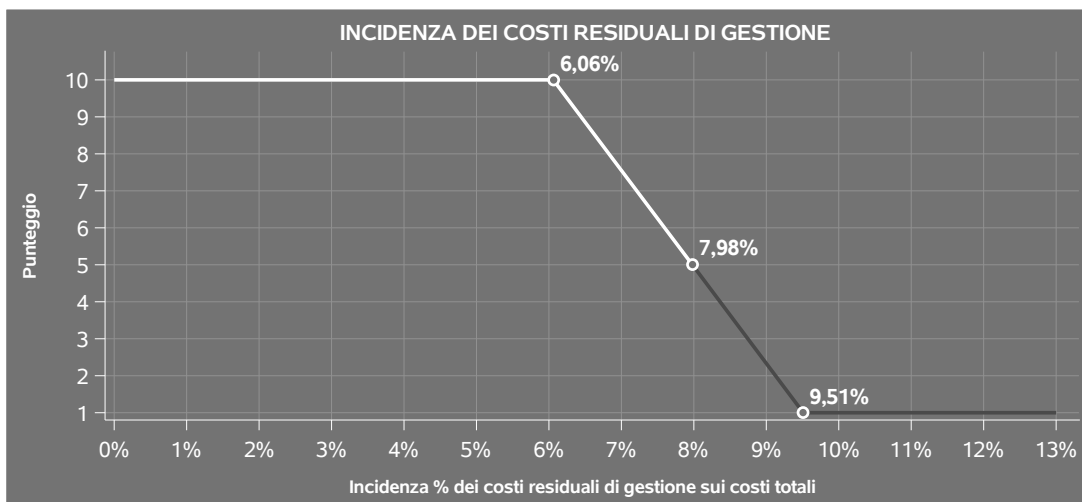
Qualora i costi totali siano uguali a zero, l'indicatore non è **applicabile**.

All'indicatore "Incidenza dei costi residuali di gestione" viene associato un punteggio che varia su una scala da 1 a 10. Quando l'indicatore presenta un valore pari o inferiore alla corrispondente soglia minima di riferimento, il punteggio assume valore 10; quando l'indicatore presenta un valore pari o superiore alla corrispondente soglia massima di riferimento, il punteggio assume valore 1; quando

¹⁰Punteggio = 1+4 x(apporto di lavoro degli addetti non dipendenti/soglia minima complessiva di riferimento)



l'indicatore presenta un valore compreso nell'intervallo tra la soglia minima e massima di riferimento, il punteggio è modulato¹¹ fra 1 e 10.




I dati riportati nel grafico sono riferiti al MoB 7.

Le soglie di riferimento (espresse in percentuale) sono differenziate per "Modello di Business" come di seguito riportato:

	Modalità di distribuzione	Soglia minima	Soglia massima
MoB 1	Tutti i soggetti	2,63	4,41
MoB 2	Tutti i soggetti	2,63	4,41
MoB 3	Tutti i soggetti	2,63	4,41
MoB 4	Tutti i soggetti	2,63	4,41
MoB 5	Tutti i soggetti	2,63	4,41
MoB 6	Tutti i soggetti	2,63	4,41
MoB 7	Tutti i soggetti	6,06	9,51
MoB 8	Tutti i soggetti	2,63	4,41

¹¹Punteggio = 10 - 9 x [(indicatore - soglia minima)/(soglia massima - soglia minima)]



Per ogni singolo soggetto, i valori soglia sono ottenuti come media, ponderata con le relative probabilità di appartenenza, dei valori di riferimento individuati per gruppo omogeneo. L'indicatore è **applicato** quando il relativo punteggio è non superiore a 5.

MARGINE OPERATIVO LORDO NEGATIVO

L'indicatore evidenzia situazioni di anomalia relative al margine operativo lordo.

Nel caso in cui detto margine sia negativo e il valore aggiunto sia positivo, l'indicatore è **applicato** e il relativo punteggio assume valore 1.

GESTIONE DEI BENI STRUMENTALI

INCIDENZA DEGLI AMMORTAMENTI

L'indicatore verifica la coerenza tra ammortamenti per beni mobili strumentali e relativo valore.

L'indicatore è **calcolato** come rapporto percentuale tra gli ammortamenti per beni mobili strumentali, al netto dei beni di costo unitario non superiore a 516,46 euro e il valore dei beni strumentali mobili in proprietà, al netto dei beni di costo unitario non superiore a 516,46 euro, parametrato alla quota di mesi di attività nel corso del periodo di imposta (numero di mesi di attività nel corso del periodo di imposta / 12).


Nel caso in cui il valore dell'indicatore sia superiore al valore della soglia massima di riferimento (**25%**), l'indicatore è **applicato** e il relativo punteggio assume valore 1.

Qualora l'importo degli ammortamenti per beni mobili strumentali, al netto dei beni di costo unitario non superiore a 516,46 euro, sia positivo e il valore dei beni strumentali mobili in proprietà, al netto dei beni di costo unitario non superiore a 516,46 euro, sia pari a zero, l'indicatore è **applicato** e il relativo punteggio assume valore 1.

INCIDENZA DEI COSTI PER BENI MOBILI ACQUISITI IN DIPENDENZA DI CONTRATTI PER LOCAZIONE FINANZIARIA

L'indicatore verifica la coerenza tra canoni di leasing e valore dei relativi beni strumentali acquisiti in leasing.

L'indicatore è **calcolato** come rapporto percentuale tra i "Canoni per beni mobili acquisiti in dipendenza di contratti di locazione finanziaria, ad esclusione dei canoni di leasing fiscalmente deducibili oltre il periodo di durata del contratto", e il "Valore dei beni strumentali mobili relativo a beni acquisiti in dipendenza di contratti di locazione finanziaria", parametrato alla quota di mesi di attività nel corso del periodo di imposta (numero di mesi di attività nel corso del periodo di imposta/12).



Nel caso in cui il valore dell'indicatore sia superiore al valore della soglia massima di riferimento (55%), l'indicatore è **applicato** e il relativo punteggio assume valore 1.

Qualora i "Canoni per beni mobili acquisiti in dipendenza di contratti di locazione finanziaria, ad esclusione dei canoni di leasing fiscalmente deducibili oltre il periodo di durata del contratto", siano positivi e il "Valore dei beni strumentali mobili relativo a beni acquisiti in dipendenza di contratti di locazione finanziaria" sia pari a zero, l'indicatore è **applicato** e il relativo punteggio assume valore 1.

REDDITIVITÀ

REDDITO OPERATIVO NEGATIVO

L'indicatore intercetta le situazioni in cui il reddito operativo è minore di zero.

Qualora si verifichi questa condizione e il margine operativo lordo sia positivo, l'indicatore è **applicato** e il relativo punteggio assume valore 1.

RISULTATO ORDINARIO NEGATIVO

L'indicatore intercetta le situazioni in cui il risultato ordinario è minore di zero.

Qualora si verifichi questa condizione, l'indicatore è **applicato** e il relativo punteggio assume valore 1.

GESTIONE EXTRA-CARATTERISTICA

INCIDENZA DEGLI ACCANTONAMENTI


L'indicatore verifica la plausibilità degli accantonamenti rispetto alla capacità dell'impresa di produrre reddito attraverso la propria gestione caratteristica.

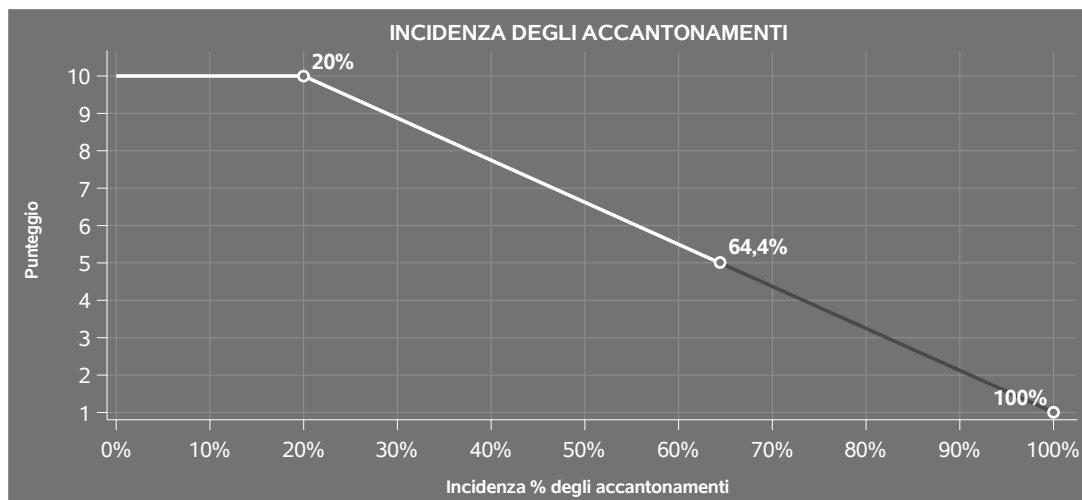
L'indicatore è **calcolato** come rapporto percentuale tra gli "Accantonamenti" e il margine operativo lordo.

Qualora gli "Accantonamenti" siano uguali a zero, l'indicatore non è **applicabile**.

All'indicatore "Incidenza degli accantonamenti" viene associato un punteggio che varia su una scala da 1 a 10. Quando l'indicatore presenta un valore pari o inferiore alla corrispondente soglia minima di riferimento (20%), il punteggio assume valore 10; quando l'indicatore presenta un valore pari o superiore alla corrispondente soglia massima di riferimento (100%), il punteggio assume valore 1; quando l'indicatore presenta un valore compreso nell'intervallo tra la soglia minima e massima di riferimento, il punteggio è modulato¹² fra 1 e 10.

¹²Punteggio = 10 - 9 x [(indicatore - soglia minima)/(soglia massima - soglia minima)]





L'indicatore è **applicato** quando il relativo punteggio è non superiore a 5.

Qualora il margine operativo lordo sia non positivo, l'indicatore è **applicato** ed assume punteggio pari ad 1.

INCIDENZA DEGLI ONERI FINANZIARI NETTI SUL REDDITO OPERATIVO LORDO

L'indicatore verifica la plausibilità dell'indebitamento finanziario dell'impresa, permettendo di evidenziare eventuali squilibri tra la gestione operativa (comprensiva di ammortamenti e canoni per beni mobili acquisiti in dipendenza di contratti di locazione finanziaria) e la gestione finanziaria.

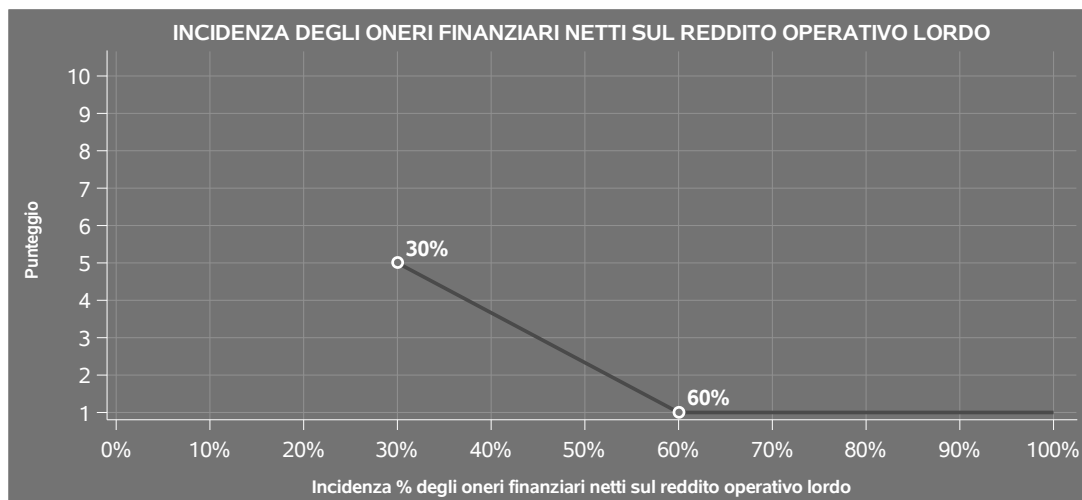
L'indicatore è **calcolato** come rapporto percentuale tra gli oneri finanziari netti e il reddito operativo lordo.

Qualora gli oneri finanziari netti siano non positivi, l'indicatore non è **applicabile**.

All'indicatore "Incidenza degli oneri finanziari netti sul reddito operativo lordo" viene associato un punteggio che varia su una scala da 1 a 5. Quando l'indicatore presenta un valore pari o superiore alla corrispondente soglia massima di riferimento (**60%**) il punteggio assume valore 1; quando l'indicatore presenta un valore superiore alla soglia minima (**30%**) e inferiore alla soglia massima di riferimento, il punteggio è modulato¹³ fra 1 e 5.

¹³Punteggio = 5 - 4 x [(indicatore - soglia minima)/(soglia massima - soglia minima)]





Qualora il reddito operativo lordo sia non positivo l'indicatore è **applicato** e assume punteggio pari ad 1.

In assenza di anomalia, l'indicatore non è applicato e il relativo punteggio di affidabilità non è calcolato.

ATTIVITÀ NON INERENTI

Gli indicatori di questa tipologia individuano situazioni in cui il contribuente svolge in prevalenza attività economiche non rientranti nell'ambito di applicazione dell'ISA di riferimento.

Di seguito sono riportate le attività non inerenti.

TIPOLOGIA DELL'OFFERTA - PRODOTTI VENDUTI: MONILI IN MATERIALE NON PREZIOSO > 50% DEI RICAVI

Qualora il contribuente abbia indicato di derivare più del 50% dei ricavi da "Monili in materiale non prezioso", l'indicatore è **applicato** e il punteggio è pari a 1.

TIPOLOGIA DELL'OFFERTA - PRODOTTI VENDUTI: OGGETTISTICA IN MATERIALE NON PREZIOSO (CRISTALLERIA, VETRERIA, POSATERIA, CERAMICHE, PORCELLANE, ECC.) > 50% DEI RICAVI

Qualora il contribuente abbia indicato di derivare più del 50% dei ricavi da "Oggettistica in materiale non prezioso (cristalleria, vetreria, posateria, ceramiche, porcellane, ecc.)", l'indicatore è **applicato**



e il punteggio è pari a 1.

TIPOLOGIA DELL'OFFERTA - PRODOTTI VENDUTI: OREFICERIA E GIOIELLERIA DI PROPRIA PRODUZIONE REALIZZATA CON METALLI O ALTRI MATERIALI PREZIOSI > 50% DEI RICAVI

Qualora il contribuente abbia indicato di derivare più del 50% dei ricavi da "Oreficeria e gioielleria di propria produzione realizzata con metalli o altri materiali preziosi", l'indicatore è **applicato** e il punteggio è pari a 1.

ALTRI DATI: VENDITA PER VIA TELEMATICA (INTERNET) > 50% DEI RICAVI

Qualora il contribuente abbia indicato di derivare più del 50% dei ricavi dalla "Vendita per via telematica (Internet)", l'indicatore è **applicato** e il punteggio è pari a 1.



SUB ALLEGATI

SUB ALLEGATO 65.A - ASSEGNAZIONE AI MOB


In fase di applicazione, per l'assegnazione dei contribuenti ai MoB viene utilizzata una combinazione di due tecniche statistiche di tipo multivariato (analisi fattoriali e modelli di mistura finita) che utilizza le seguenti variabili:

Analisi fattoriale	Nome variabile	Descrizione variabile
Funzione informativa	W_OREPECA	Oreficeria a peso e a cartellino prevalente
	W_GIOIELLERIA	Gioielleria prevalente
	W_ARGENTERIA	Argenteria prevalente
	W_OROMAF	Orologi di media, alta e altissima gamma prevalenti
	W_OROFECO	Orologi di fascia economica prevalenti
Servizi pre/post vendita	RIP_ORO	Tipologia dell'offerta (Servizi offerti): Riparazione e restauro di orologi (anche se effettuati da terzi)
	RIP_GIO	Tipologia dell'offerta (Servizi offerti): Riparazione e restauro di gioielli e oreficeria (anche se effettuati da terzi)
	W_RIPOROGIO	Riparazione e restauro di orologi e gioielli prevalenti
Canale integrato/coordinato verticale	MODORG_FRANC_ASS_SN	Associato a gruppi di acquisto, unioni volontarie, consorzi, cooperative o affiliato o in franchising
	CST_GRUPACQ_FA_EURO	Costi e spese addebitati da gruppi di acquisto



Sulla base di tali variabili, il contribuente viene assegnato ad uno o più MoB attraverso l'attribuzione di una probabilità di appartenenza, come descritto nell'**Allegato 89**.


Le matrici ed i vettori per il calcolo delle probabilità di appartenenza ai MoB sono riportati nell'**Allegato 91**.



SUB ALLEGATO 65.B - FUNZIONE "RICAVI PER ADDETTO"

Di seguito viene riportato l'elenco delle variabili e dei coefficienti della funzione di regressione "Ricavi per addetto", con la spiegazione dei coefficienti.


VARIABILI	COEFFICIENTE	INTERPRETAZIONE DEL COEFFICIENTE STIMATO
INPUT PRODUTTIVI		
Valore dei beni strumentali	(*) 0,029370452687122	Un aumento dell'1% della variabile determina un aumento dello 0,03% del Ricavo stimato
Costi produttivi	(*) 0,403560368883073	Un aumento dell'1% della variabile determina un aumento dello 0,40% del Ricavo stimato
Ammortamenti per beni mobili strumentali + Canoni relativi a beni mobili acquisiti in dipendenza di contratti di locazione finanziaria	(*) 0,016937864556093	Un aumento dell'1% della variabile determina un aumento dello 0,02% del Ricavo stimato
VARIABILI STRUTTURALI		
Quota giornate Apprendisti	-0,056758030951806	Un apprendista presenta una produttività inferiore del 5,68% in termini di Ricavo stimato
Multipunto	0,025897239849841	La condizione di 'Multipunto' determina un aumento del 2,59% del Ricavo stimato
Pensionato titolare della ditta individuale con numero di Addetti non superiore a due	-0,024083872378703	La condizione di 'Pensionato titolare della ditta individuale con numero di Addetti non superiore a due' determina una diminuzione del 2,41% del Ricavo stimato



	VARIABILI	COEFFICIENTE	INTERPRETAZIONE DEL COEFFICIENTE STIMATO
MODELLI DI BUSINESS (MoB)	Probabilità di appartenenza al MoB 1 — Punti vendita con assortimento generalmente ampio	-0,066439381196736	L'appartenenza al MoB determina una diminuzione del 6,64% del Ricavo stimato
	Probabilità di appartenenza al MoB 2 — Punti vendita con offerta costituita generalmente da orologi di fascia economica	-0,075791243006462	L'appartenenza al MoB determina una diminuzione del 7,58% del Ricavo stimato
	Probabilità di appartenenza al MoB 3 — Punti vendita con offerta costituita generalmente da articoli di gioielleria realizzata con metalli preziosi e recante pietre preziose	-0,057332610173329	L'appartenenza al MoB determina una diminuzione del 5,73% del Ricavo stimato
	Probabilità di appartenenza al MoB 4 — Punti vendita con offerta costituita generalmente da articoli di oreficeria	-0,071057579267957	L'appartenenza al MoB determina una diminuzione del 7,11% del Ricavo stimato
	Probabilità di appartenenza al MoB 5 — Punti vendita con offerta costituita generalmente da articoli di argenteria	-0,072916506813637	L'appartenenza al MoB determina una diminuzione del 7,29% del Ricavo stimato
	Probabilità di appartenenza al MoB 6 — Punti vendita con offerta prevalente di orologi di gamma medio—alta	-0,074131273369361	L'appartenenza al MoB determina una diminuzione del 7,41% del Ricavo stimato



	VARIABILI	COEFFICIENTE	INTERPRETAZIONE DEL COEFFICIENTE STIMATO
	Probabilità di appartenenza al MoB 8 — Punti vendita organizzati generalmente in franchising/affiliati/associati a gruppi d'acquisto, unioni volontarie, consorzi, cooperative	-0,065123303868883	L'appartenenza al MoB determina una diminuzione del 6,51% del Ricavo stimato
VARIABILI TERRITORIALI	Territorialità del commercio a livello comunale relativa ai gruppi 1 o 4	-0,046621432726061	L'appartenenza ai gruppi territoriali considerati determina una diminuzione del 4,66% del Ricavo stimato
	Territorialità del commercio a livello comunale relativa ai gruppi 3 o 5	0,039477879918793	L'appartenenza ai gruppi territoriali considerati determina un aumento del 3,95% del Ricavo stimato
MISURE DI CICLO DI SETTORE	Tasso di occupazione a livello regionale	0,002159345306443	Una diminuzione di un punto della variabile determina una flessione dello 0,22% del Ricavo stimato
	Andamento della media dei ricavi del settore	0,042334618779734	Una diminuzione dell'1% della variabile di ciclo economico determina una flessione dello 0,04% del Ricavo stimato
ECONOMIE DI SCALA E/O SOSTITUZIONE	(Costi produttivi, quota fino a 4.000.000 euro) elevato a 2	(*) 0,049477663749724	Un aumento dell'1% della variabile determina un aumento dello 0,05% del Ricavo stimato
	Addetti	(***) -0,048188873541038	Un aumento dell'1% della variabile determina una diminuzione dello 0,05% del Ricavo stimato



VARIABILI	COEFFICIENTE	INTERPRETAZIONE DEL COEFFICIENTE STIMATO
(Valore dei beni strumentali) x (Spese per lavoro dipendente al netto dei compensi corrisposti ai soci per l'attività di amministratore)	(***) -0,000298352655333	Un aumento dell'1% della variabile determina una diminuzione dello 0,0003% del Ricavo stimato
INTERCETTA Valore dell'intercetta del modello di stima	1,763016665480966	
Coefficiente di rivalutazione	1	
Coefficiente individuale Vedasi Allegato 90		

(*) Le variabili contabili (XC) sono utilizzate in stima come $LN[1+XC/(N^{\circ}addetti \times 1.000)]$ o $LN[1+MIN\{XC/(N^{\circ}addetti \times 1.000), quota\ valore\ in\ migliaia\ pro\ capite\}]$


(**) Le variabili numeriche (XN) sono utilizzate in stima come $LN[1+XN/(N^{\circ}addetti)]$ o $LN[1+MIN\{XN/(N^{\circ}addetti), quota\ valore\ pro\ capite\}]$

(***) La variabile relativa al numero degli addetti è utilizzata in stima come $LN(1+N^{\circ}addetti)$

(****) Ciascuna variabile (XS) del prodotto è utilizzata in stima come $LN(1+XS)$

Le variabili dipendenti sono utilizzate in stima come $LN[1+YC/(N^{\circ}addetti \times 1.000)]$, dove: YC è uguale a Ricavi oppure Compensi oppure Valore aggiunto.

Le misure di ciclo settoriale relative al periodo di imposta di applicazione saranno pubblicate con apposito Decreto ai sensi dell'art. 9-bis comma 2 del DL 50 del 24 aprile 2017 convertito nella Legge n. 96 del 21 giugno 2017.




SUB ALLEGATO 65.C - FUNZIONE "VALORE AGGIUNTO PER ADDETTO"

Di seguito viene riportato l'elenco delle variabili e dei coefficienti della funzione di regressione "Valore aggiunto per addetto", con la spiegazione dei coefficienti.


INPUT PRODUTTIVI	VARIABILI	COEFFICIENTE	INTERPRETAZIONE DEL COEFFICIENTE STIMATO
	Valore dei beni strumentali	(*) 0,090642112852075	Un aumento dell'1% della variabile determina un aumento dello 0,09% del VA stimato
	Spese per lavoro dipendente al netto dei compensi corrisposti ai soci per l'attività di amministratore	(*) 0,207357272642888	Un aumento dell'1% della variabile determina un aumento dello 0,21% del VA stimato
	Costo del venduto e per la produzione di servizi	(*) 0,248529250872465	Un aumento dell'1% della variabile determina un aumento dello 0,25% del VA stimato
	Costo per servizi al netto dei compensi corrisposti ai soci per l'attività di amministratore (società ed enti soggetti all'Ires) + Canoni per beni mobili acquisiti in dipendenza di contratti di locazione non finanziaria e di noleggio	(*) 0,113398736240845	Un aumento dell'1% della variabile determina un aumento dello 0,11% del VA stimato
	Ammortamenti per beni mobili strumentali	(*) 0,077482451682945	Un aumento dell'1% della variabile determina un aumento dello 0,08% del VA stimato



	VARIABILI		COEFFICIENTE	INTERPRETAZIONE DEL COEFFICIENTE STIMATO
	Canoni relativi a beni immobili	(*)	-0,06157462164404	Un aumento dell'1% della variabile determina una diminuzione dello 0,06% del VA stimato
	Quota dei Collaboratori familiari e dei Soci, escluso il primo, e/o associati		0,204643991159473	Un aumento dell'1% della variabile determina un aumento dello 0,20% del VA stimato
VARIABILI STRUTTURALI	Quota giornate Apprendisti		-0,164849753976036	Un apprendista presenta una produttività inferiore del 16,48% in termini di VA stimato
	Pensionato titolare della ditta individuale con numero di Addetti non superiore a due		-0,0725787044317	La condizione di 'Pensionato titolare della ditta individuale con numero di Addetti non superiore a due' determina una diminuzione del 7,26% del VA stimato
	Inizio dell'attività (vale 1 fino al secondo periodo di imposta successivo all'inizio attività)		-0,047787073786554	La condizione di 'Inizio dell'attività (vale 1 fino al secondo periodo di imposta successivo all'inizio attività)' determina una diminuzione del 4,78% del VA stimato
MODELLI DI BUSINESS (MoB)	Probabilità di appartenenza al MoB 1 — Punti vendita con assortimento generalmente ampio		-0,254676369912649	L'appartenenza al MoB determina una diminuzione del 25,47% del VA stimato
	Probabilità di appartenenza al MoB 2 — Punti vendita con offerta costituita generalmente da orologi di fascia economica		-0,294057558444745	L'appartenenza al MoB determina una diminuzione del 29,41% del VA stimato



	VARIABILI	COEFFICIENTE	INTERPRETAZIONE DEL COEFFICIENTE STIMATO
	Probabilità di appartenenza al MoB 3 — Punti vendita con offerta costituita generalmente da articoli di gioielleria realizzata con metalli preziosi e recante pietre preziose	-0,231696954391222	L'appartenenza al MoB determina una diminuzione del 23,17% del VA stimato
	Probabilità di appartenenza al MoB 4 — Punti vendita con offerta costituita generalmente da articoli di oreficeria	-0,290420245990528	L'appartenenza al MoB determina una diminuzione del 29,04% del VA stimato
	Probabilità di appartenenza al MoB 5 — Punti vendita con offerta costituita generalmente da articoli di argenteria	-0,316671776158562	L'appartenenza al MoB determina una diminuzione del 31,67% del VA stimato
	Probabilità di appartenenza al MoB 6 — Punti vendita con offerta prevalente di orologi di gamma medio—alta	-0,232345736606335	L'appartenenza al MoB determina una diminuzione del 23,23% del VA stimato
	Probabilità di appartenenza al MoB 8 — Punti vendita organizzati generalmente in franchising/affiliati/associati a gruppi d'acquisto, unioni volontarie, consorzi, cooperative	-0,285884214504977	L'appartenenza al MoB determina una diminuzione del 28,59% del VA stimato
VARIABILI TERRITORIALI	Territorialità del commercio a livello comunale relativa ai gruppi 1 o 4	-0,050741413030154	L'appartenenza ai gruppi territoriali considerati determina una diminuzione del 5,07% del VA stimato



	VARIABILI	COEFFICIENTE	INTERPRETAZIONE DEL COEFFICIENTE STIMATO
MISURE DI CICLO DI SETTORE	Andamento della media dei ricavi del settore	0,226645984698246	Una diminuzione dell'1% della variabile di ciclo economico determina una flessione dello 0,23% del VA stimato
	Tasso di occupazione a livello regionale	0,005265853093024	Una diminuzione di un punto della variabile determina una flessione dello 0,53% del VA stimato
ECONOMIE DI SCALA E/O SOSTITUZIONE	(Valore dei beni strumentali) x (Spese per lavoro dipendente al netto dei compensi corrisposti ai soci per l'attività di amministratore)	(***) -0,001416012359876	Un aumento dell'1% della variabile determina una diminuzione dello 0,001% del VA stimato
INTERCETTA	Valore dell'intercetta del modello di stima	1,128609667075124	
Coefficiente di rivalutazione		1,055844725254787	
Coefficiente individuale	Vedasi Allegato 90		

(*) Le variabili contabili (XC) sono utilizzate in stima come $LN[1+XC/(N^{\text{addetti}} \times 1.000)]$ o $LN[1+MIN\{XC/(N^{\text{addetti}} \times 1.000), \text{quota valore in migliaia pro capite}\}]$


(**) Le variabili numeriche (XN) sono utilizzate in stima come $LN[1+XN/(N^{\text{addetti}})]$ o $LN[1+MIN\{XN/(N^{\text{addetti}}), \text{quota valore pro capite}\}]$

(***) La variabile relativa al numero degli addetti è utilizzata in stima come $LN(1+N^{\text{addetti}})$

(****) Ciascuna variabile (XS) del prodotto è utilizzata in stima come $LN(1+XS)$

Le variabili dipendenti sono utilizzate in stima come $LN[1+YC/(N^{\text{addetti}} \times 1.000)]$, dove: YC è uguale a Ricavi oppure Compensi oppure Valore aggiunto.

Le misure di ciclo settoriale relative al periodo di imposta di applicazione saranno pubblicate con apposito Decreto ai sensi dell'art. 9-bis comma 2 del DL 50 del 24 aprile 2017 convertito nella Legge n. 96 del 21 giugno 2017.



SUB ALLEGATO 65.D - FORMULE DELLE VARIABILI E DEGLI INDICATORI

Di seguito sono riportate le formule delle variabili e degli indicatori economico-contabili utilizzati nell'ISA CM15A:

Addetti ¹⁴ (**ditte individuali**) = Titolare + Numero dipendenti + Numero collaboratori coordinati e continuativi che prestano attività prevalentemente nell'impresa + Numero collaboratori dell'impresa familiare e coniuge dell'azienda coniugale + Numero familiari diversi che prestano attività nell'impresa + Numero associati in partecipazione.

Addetti (società) = Numero dipendenti + Numero collaboratori coordinati e continuativi che prestano attività prevalentemente nell'impresa + Numero familiari diversi che prestano attività nell'impresa + Numero associati in partecipazione + Numero soci amministratori + Numero soci non amministratori + Numero amministratori non soci.

Ammortamenti per beni mobili strumentali, al netto dei beni di costo unitario non superiore a 516,46 euro = Ammortamenti per beni mobili strumentali - Spese per l'acquisto di beni strumentali mobili di costo unitario non superiore a 516,46 euro.

Argenteria = Tipologia dell'offerta (Prodotti venduti): Oggettistica in argento (cornici, vasellame, soprammobili, ecc.) + Tipologia dell'offerta (Prodotti venduti): Monili in argento + Tipologia dell'offerta (Prodotti venduti): Oggettistica costituita in tutto o in parte in materiale prezioso.

Argenteria prevalente = Argenteria, se Argenteria è maggiore di Orologi di media, alta e altissima gamma + Tipologia dell'offerta (Prodotti venduti): Orologi di fascia economica (fino a 500 euro) + Tipologia dell'offerta (Prodotti venduti): Gioielleria realizzata con metalli preziosi e recante pietre preziose + Oreficeria a peso e a cartellino + Riparazione e restauro di orologi e gioielli; altrimenti assume valore pari a zero.

Associato a gruppi di acquisto, unioni volontarie, consorzi, cooperative o affiliato o in franchising = 1 se Modalità organizzativa: Associato a gruppi d'acquisto, unioni volontarie, consorzi, cooperative è maggiore di zero o se Modalità organizzativa: In franchising/affiliato è maggiore di zero; altrimenti assume valore pari a zero.

Costi e spese addebitati da gruppi di acquisto = Costi e spese specifici: Costi e spese addebitate da gruppi d'acquisto, unioni volontarie, consorzi, cooperative, franchisor, affiliante per voci diverse dall'acquisto delle merci se Associato a gruppi di acquisto, unioni volontarie, consorzi, cooperative o affiliato o in franchising è maggiore di zero; altrimenti assume valore pari a zero.

Costi produttivi = Costo del venduto e per la produzione di servizi + Costo per servizi - Compensi corrisposti ai soci per l'attività di amministratore (società ed enti soggetti all'IRES) + Canoni per beni mobili acquisiti in dipendenza di contratti di locazione non finanziaria e di noleggio + Spese per lavoro dipendente e per altre prestazioni diverse da

¹⁴ Il titolare è pari a uno. Il numero collaboratori dell'impresa familiare e coniuge dell'azienda coniugale, il numero familiari diversi che prestano attività nell'impresa, il numero associati in partecipazione, il numero soci amministratori e il numero soci non amministratori sono pari alla relativa percentuale di lavoro prestato diviso 100. Il numero collaboratori coordinati e continuativi che prestano attività prevalentemente nell'impresa, il numero amministratori non soci e il titolare sono rideterminati in base alla durata dell'attività pari al numero di mesi di attività nel corso del periodo di imposta diviso 12. Il numero addetti non può essere inferiore a ("Numero di mesi di attività nel corso del periodo di imposta" diviso 12).



lavoro dipendente afferenti l'attività dell'impresa - Compensi corrisposti ai soci per l'attività di amministratore (società di persone).

Costi residuali di gestione = Oneri diversi di gestione ed altre componenti negative - Perdite su crediti - Utili spettanti agli associati in partecipazione con apporti di solo lavoro - Maggiorazioni fiscali - Componenti negativi derivanti da trasferimenti di azienda o di rami di azienda - Minusvalenze derivanti da operazioni di riconversione produttiva, ristrutturazione o ridimensionamento produttivo, espropri o nazionalizzazioni di beni, alienazione di beni non strumentali all'attività produttiva - Quote di accantonamento annuale al TFR per forme pensionistiche complementari e somme erogate agli iscritti ai fondi di previdenza del personale dipendente - Oneri per imposte e tasse.

Costi totali = Costi produttivi + Oneri diversi di gestione ed altre componenti negative - Perdite su crediti - Utili spettanti agli associati in partecipazione con apporti di solo lavoro - Maggiorazioni fiscali - Componenti negativi derivanti da trasferimenti di azienda o di rami di azienda - Minusvalenze derivanti da operazioni di riconversione produttiva, ristrutturazione o ridimensionamento produttivo, espropri o nazionalizzazioni di beni, alienazione di beni non strumentali all'attività produttiva - Quote di accantonamento annuale al TFR per forme pensionistiche complementari e somme erogate agli iscritti ai fondi di previdenza del personale dipendente - Oneri per imposte e tasse.

Costo del venduto e per la produzione di servizi¹⁵ = [Esistenze iniziali relative a merci, prodotti finiti, materie prime e sussidiarie, semilavorati e ai servizi non di durata ultrannuale + Costi per l'acquisto di materie prime, sussidiarie, semilavorati e merci e per la produzione di servizi - Beni distrutti o sottratti relativi a materie prime, sussidiarie, semilavorati, merci e prodotti finiti] - Rimanenze finali relative a merci, prodotti finiti, materie prime e sussidiarie, semilavorati e ai servizi non di durata ultrannuale.

Decumulo delle scorte¹⁶ = [(Esistenze iniziali relative a merci, prodotti finiti, materie prime e sussidiarie, semilavorati e ai servizi non di durata ultrannuale - Rimanenze finali relative a merci, prodotti finiti, materie prime e sussidiarie, semilavorati e ai servizi non di durata ultrannuale)] / [(Costi per l'acquisto di materie prime, sussidiarie, semilavorati e merci e per la produzione di servizi relativi al periodo di imposta precedente (per gli ISA con trattamento ad aggio è neutralizzata la componente ad aggio o ricavo fisso) + Costi per l'acquisto di materie prime, sussidiarie, semilavorati e merci e per la produzione di servizi relativi a due periodi di imposta precedenti (per gli ISA con trattamento ad aggio è neutralizzata la componente ad aggio o ricavo fisso)) / 2].

Durata delle scorte = [(Esistenze iniziali relative a merci, prodotti finiti, materie prime e sussidiarie, semilavorati e ai servizi non di durata ultrannuale + Rimanenze finali relative a merci, prodotti finiti, materie prime e sussidiarie, semilavorati e ai servizi non di durata ultrannuale) / 2] × 365 / (Costo del venduto e per la produzione di servizi).

Gioielleria prevalente = Tipologia dell'offerta (Prodotti venduti): Gioielleria realizzata con metalli preziosi e recante pietre preziose, se Tipologia dell'offerta (Prodotti venduti): Gioielleria realizzata con metalli preziosi e recante pietre preziose è maggiore di Orologi di media, alta e altissima gamma + Tipologia dell'offerta (Prodotti venduti): Orologi di

¹⁵Ad esclusione dell'utilizzo nell'ambito dell'indicatore elementare di anomalia relativo al "costo del venduto e per la produzione di servizi", se la variabile è minore di zero, viene posta uguale a zero.

¹⁶Quando il denominatore dell'indicatore "Decumulo delle scorte" è nullo, l'indicatore non è applicato.



fascia economica (fino a 500 euro) + Argenteria + Oreficeria a peso e a cartellino + Riparazione e restauro di orologi e gioielli; altrimenti assume valore pari a zero.

Margine operativo lordo = Valore aggiunto - (Spese per lavoro dipendente e per altre prestazioni diverse da lavoro dipendente afferenti l'attività dell'impresa - Spese per prestazioni rese da professionisti esterni - Compensi corrisposti ai soci per l'attività di amministratore (società di persone)).

Multipunto = 1 se i metri quadri dei Locali per la vendita e l'esposizione interna della merce sono compilati in più di una unità locale; altrimenti la variabile assume valore pari a zero.

Numero dipendenti = (Numero delle giornate retribuite - Numero delle giornate di sospensione, C.I.G. e simili del personale dipendente) diviso 312.

Oneri finanziari netti = Interessi e altri oneri finanziari - Risultato della gestione finanziaria.

Oreficeria a peso e a cartellino = Tipologia dell'offerta (Prodotti venduti): Oreficeria a peso + Tipologia dell'offerta (Prodotti venduti): Oreficeria a cartellino.

Oreficeria a peso e a cartellino prevalente = Oreficeria a peso e a cartellino, se Oreficeria a peso e a cartellino è maggiore di Orologi di media, alta e altissima gamma + Tipologia dell'offerta (Prodotti venduti): Orologi di fascia economica (fino a 500 euro) + Argenteria + Tipologia dell'offerta (Prodotti venduti): Gioielleria realizzata con metalli preziosi e recante pietre preziose + Riparazione e restauro di orologi e gioielli; altrimenti assume valore pari a zero.


Orologi di fascia economica prevalenti = Tipologia dell'offerta (Prodotti venduti): Orologi di fascia economica (fino a 500 euro), se Tipologia dell'offerta (Prodotti venduti): Orologi di fascia economica (fino a 500 euro) è maggiore di Orologi di media, alta e altissima gamma + Argenteria + Tipologia dell'offerta (Prodotti venduti): Gioielleria realizzata con metalli preziosi e recante pietre preziose + Oreficeria a peso e a cartellino + Riparazione e restauro di orologi e gioielli; altrimenti assume valore pari a zero.

Orologi di media, alta e altissima gamma = Tipologia dell'offerta (Prodotti venduti): Orologi di altissima gamma (oltre 8.000 euro) + Tipologia dell'offerta (Prodotti venduti): Orologi di alta gamma (oltre 3.000 e fino a 8.000 euro) + Tipologia dell'offerta (Prodotti venduti): Orologi di fascia media (oltre 500 e fino a 3.000 euro).

Orologi di media, alta e altissima gamma prevalenti = Orologi di media, alta e altissima gamma, se Orologi di media, alta e altissima gamma è maggiore di Tipologia dell'offerta (Prodotti venduti): Orologi di fascia economica (fino a 500 euro) + Argenteria + Tipologia dell'offerta (Prodotti venduti): Gioielleria realizzata con metalli preziosi e recante pietre preziose + Oreficeria a peso e a cartellino + Riparazione e restauro di orologi e gioielli; altrimenti assume valore pari a zero.

Quota dei Collaboratori familiari e dei Soci, escluso il primo, e/o associati = [Numero collaboratori dell'impresa familiare e coniuge dell'azienda coniugale + Numero familiari diversi che prestano attività nell'impresa + Numero associati in partecipazione + (Numero soci amministratori + Numero soci non amministratori) escluso il primo socio¹⁷]/(Addetti).

¹⁷ Il primo socio è rideterminato in base alla durata dell'attività pari al numero di mesi dell'attività nel corso del periodo d'imposta diviso 12. La somma del numero soci non può essere inferiore a ("Numero di mesi di attività nel corso del periodo d'imposta" diviso 12).



Quota giornate Apprendisti = (Numero giornate retribuite apprendisti/(Addetti x 312)).

Reddito = Risultato ordinario + Altri proventi considerati ricavi di cui alla lettera f) dell'art. 85, comma 1, del TUIR + Altri proventi e componenti positivi - Oneri diversi di gestione ed altre componenti negative di cui componenti negativi derivanti da trasferimenti di azienda o di rami di azienda - Oneri diversi di gestione ed altre componenti negative di cui minusvalenze derivanti da operazioni di riconversione produttiva, ristrutturazione o ridimensionamento produttivo, espropri o nazionalizzazioni di beni, alienazione di beni non strumentali all'attività produttiva.

Reddito operativo = Margine operativo lordo - Ammortamenti - Accantonamenti.

Reddito operativo lordo = Reddito operativo + Ammortamenti + Canoni per beni mobili acquisiti in dipendenza di contratti di locazione finanziaria, ad esclusione dei canoni di leasing fiscalmente deducibili oltre il periodo di durata del contratto.

Ricavi = Ricavi di cui ai commi 1 (Lett. a) e b)) e 2 dell'art. 85 del TUIR + (Altri proventi considerati ricavi - Altri proventi considerati ricavi di cui alla lettera f) dell'art. 85, comma 1, del TUIR) + Rimanenze finali relative ad opere, forniture e servizi di durata ultrannuale - Esistenze iniziali relative ad opere, forniture e servizi di durata ultrannuale + Ulteriori componenti positivi per migliorare il profilo di affidabilità.

Riparazione e restauro di orologi e gioielli = Tipologia dell'offerta (Servizi offerti): Riparazione e restauro di orologi (anche se effettuati da terzi) + Tipologia dell'offerta (Servizi offerti): Riparazione e restauro di gioielli e oreficeria (anche se effettuati da terzi).

Riparazione e restauro di orologi e gioielli prevalenti = Riparazione e restauro di orologi e gioielli, se Riparazione e restauro di orologi e gioielli è maggiore di Orologi di media, alta e altissima gamma + Tipologia dell'offerta (Prodotti venduti): Orologi di fascia economica (fino a 500 euro) + Argenteria + Tipologia dell'offerta (Prodotti venduti): Gioielleria realizzata con metalli preziosi e recante pietre preziose + Oreficeria a peso e a cartellino; altrimenti assume valore pari a zero.

Risultato ordinario = Reddito operativo + Risultato della gestione finanziaria - Interessi e altri oneri finanziari + Incrementi di immobilizzazioni per lavori interni.

Tasso di occupazione a livello regionale

La variabile è la media, per tutte le unità locali compilate, dei singoli indicatori regionali.

Un'unità locale è compilata se il comune dell'unità locale è compilato.

Se non risulta compilata alcuna unità locale occorre far riferimento al comune del domicilio fiscale qualora presente.

Territorialità del commercio a livello comunale¹⁸


La territorialità è applicata a livello comunale.

Gruppo 1 - Aree con livelli di benessere e scolarizzazione molto bassi ed attività economiche legate prevalentemente al commercio di tipo tradizionale;

Gruppo 2 - Aree con elevata dotazione di servizi commerciali specialmente tradizionali; livello di benessere medio;

Gruppo 3 - Aree ad alto livello di benessere, con un tessuto produttivo industriale e una rete commerciale

¹⁸ I criteri e le conclusioni dello studio sono riportati nell'apposito Decreto Ministeriale.



prevalentemente tradizionale;

Gruppo 4 - Aree a basso livello di benessere, minor scolarizzazione e rete distributiva tradizionale;

Gruppo 5 - Aree con benessere molto elevato, in aree urbane e metropolitane fortemente terziarizzate e sviluppate, con una rete distributiva molto evoluta;

Gruppo 6 - Aree di medio-piccole dimensioni con una marcata presenza di grandi superfici commerciali, con alto livello di benessere e un sistema economico-produttivo evoluto;

Gruppo 7 - Aree con livello medio di benessere, con un sistema produttivo prevalentemente industriale e con una rete distributiva poco modernizzata.

Il valore del gruppo territoriale di riferimento è calcolato come rapporto tra il numero delle unità locali compilate che appartengono al gruppo territoriale di riferimento e il numero totale delle unità locali compilate.


Una unità locale è compilata se è compilato il comune dell'unità locale.

Se non risulta compilata alcuna unità locale occorre far riferimento al comune del domicilio fiscale qualora presente.

Valore aggiunto = Ricavi - [(Costo del venduto e per la produzione di servizi) + (Costo per servizi - Compensi corrisposti ai soci per l'attività di amministratore (società ed enti soggetti all'IRES)) + Costo per il godimento di beni di terzi (canoni di locazione finanziaria e non finanziaria, di noleggio, ecc.) + Spese per prestazioni rese da professionisti esterni + (Oneri diversi di gestione ed altre componenti negative - Utili spettanti agli associati in partecipazione con apporti di solo lavoro - Maggiorazioni fiscali - Componenti negativi derivanti da trasferimenti di azienda o di rami di azienda - Minusvalenze derivanti da operazioni di riconversione produttiva, ristrutturazione o ridimensionamento produttivo, espropri o nazionalizzazioni di beni, alienazione di beni non strumentali all'attività produttiva)].

Valore dei beni strumentali = La variabile è rideterminata in base alla durata dell'attività pari al numero di mesi di attività nel corso del periodo di imposta diviso 12.

Valore dei beni strumentali mobili in proprietà, al netto dei beni di costo unitario non superiore a 516,46 euro = Valore dei beni strumentali - Valore relativo a beni acquisiti in dipendenza di contratti di locazione finanziaria - Spese per l'acquisto di beni strumentali mobili di costo unitario non superiore a 516,46 euro.



ALLEGATO 66

NOTA TECNICA E METODOLOGICA

INDICE SINTETICO DI AFFIDABILITÀ
FISCALE

CM15B

COMMERCIO AL DETTAGLIO DI MATERIALE PER OTTICA,
FOTOGRAFIA, CINEMATOGRAFIA, STRUMENTI DI
PRECISIONE



APPLICAZIONE DELL'ISA

L'indice sintetico di affidabilità fiscale (ISA) esprime un giudizio di sintesi sull'affidabilità dei comportamenti fiscali del soggetto.

L'ISA è calcolato come media aritmetica di un insieme d'indicatori elementari e rappresenta il posizionamento del contribuente rispetto a tali indicatori attribuendo al soggetto un valore di sintesi, in scala da 1 a 10, dei singoli indicatori elementari: più basso sarà il valore dell'indice, minore sarà l'affidabilità fiscale del soggetto, più alto sarà il valore, più alta sarà l'attendibilità fiscale del soggetto.

I contribuenti interessati possono indicare ulteriori componenti positivi non risultanti dalle scritture contabili, che concorrono al calcolo degli indicatori elementari, per migliorare il proprio profilo di affidabilità fiscale.

Le attività economiche (ATECO 2007) oggetto dell'indice sintetico di affidabilità fiscale CM15B sono di seguito riportate:

- 47.78.20 - Commercio al dettaglio di materiale per ottica e fotografia

I criteri generali seguiti per la costruzione dell'indice sintetico di affidabilità fiscale CM15B sono riportati nell'**Allegato 89**.

Di seguito sono rappresentate le modalità di calcolo dell'indice sintetico di affidabilità fiscale CM15B per l'applicazione al singolo contribuente dal periodo di imposta 2021.



MODELLI DI BUSINESS

Ai fini della definizione degli indicatori elementari, i contribuenti interessati all'applicazione dell'ISA CM15B sono classificati in gruppi omogenei che presentano al loro interno caratteristiche il più possibile simili in termini di modalità di operare sul mercato in base al "Modello di Business" (MoB) adottato.

I modelli di business rappresentano la struttura della catena del valore alla base del processo di produzione del bene o del servizio e sono espressione delle differenze fondamentali che derivano dalle diverse articolazioni organizzative con cui tale processo viene effettuato o da specifiche competenze.

Per l'ISA CM15B i MoB individuati sono i seguenti (la numerosità indicata è riferita alle imprese della base dati di costruzione, p.i. 2019):

- **MoB 1 - Punti vendita con offerta prevalente di materiale per ottica** (Numerosità: 4.758). La gamma dei prodotti offerti comprende prevalentemente materiale per ottica, in particolare occhiali da vista (montatura comprese le lenti da vista), occhiali premontati, lenti per occhiali e lenti a contatto e occhiali da sole, accessori, prodotti per lenti a contatto e montature (senza lenti da vista);
- **MoB 2 - Punti vendita con offerta prevalente di materiale per ottica in genere associati a gruppi d'acquisto, unioni volontarie, consorzi, cooperative** (Numerosità: 1.088). La gamma dei prodotti offerti comprende prevalentemente materiale per ottica, in particolare occhiali da vista (montatura comprese le lenti da vista), occhiali premontati, lenti per occhiali e lenti a contatto e occhiali da sole, accessori, prodotti per lenti a contatto e montature (senza lenti da vista);
- **MoB 3 - Punti vendita con assortimento generalmente diversificato che integrano l'offerta con servizi** (Numerosità: 757). La gamma dei prodotti offerti in genere comprende materiale per ottica e materiale per fotografia e cinematografia ed è integrata da servizi, quali sviluppo e stampa di materiale fotografico (anche se effettuati presso altri laboratori), servizi fotografici e video riprese, fototessere, ecc. In particolare, tra i prodotti offerti si possono trovare: occhiali da vista (montatura comprese le lenti da vista), occhiali premontati, lenti per occhiali e lenti a contatto, occhiali da sole, accessori, prodotti per lenti a contatto e montature (senza lenti da vista), materiale fotografico di consumo (rullini, ecc.), videocassette e batterie e video camere, macchine fotografiche analogiche e digitali e accessori; talvolta completano l'assortimento binocoli, cannocchiali e microscopi, lenti, materiale per geodesia, ecc.;
- **MoB 4 - Punti vendita generalmente organizzati in franchising/affiliati con assortimento diversificato** (Numerosità: 144). La gamma dei prodotti offerti in genere comprende materiale per ottica e materiale per fotografia e cinematografia; in particolare i prodotti offerti sono



principalmente occhiali da vista (montatura comprese le lenti da vista), occhiali premontati, lenti per occhiali e lenti a contatto e occhiali da sole, accessori e materiale fotografico di consumo (rullini, ecc.), videocassette e batterie e video camere, macchine fotografiche analogiche e digitali e accessori. Inoltre, talvolta l'offerta è integrata da servizi;

- **MoB 5 - Punti vendita con offerta prevalente di materiale per fotografia e cinematografia** (Numerosità: 158). La gamma dei prodotti offerti comprende prevalentemente materiale per fotografia e cinematografia, in particolare materiale fotografico di consumo (rullini, ecc.), videocassette e batterie e video camere, macchine fotografiche analogiche e digitali e accessori.

Per la descrizione degli elementi che permettono l'assegnazione del contribuente ai MoB si rimanda al **Sub Allegato 66.A**.



INDICATORI ELEMENTARI

Gli indicatori elementari utilizzati ai fini del calcolo dell'indice sintetico di affidabilità fiscale per l'ISA CM15B sono differenziati **in due gruppi**:

1. **Indicatori elementari di affidabilità.** Tali indicatori individuano l'attendibilità di relazioni e rapporti tra grandezze di natura contabile e strutturale, tipici del settore e/o del modello organizzativo di riferimento, all'interno di specifici intervalli di valori su una scala da 1 a 10.

A questo gruppo appartengono gli indicatori elementari:

- Ricavi per addetto;
- Valore aggiunto per addetto;
- Reddito per addetto;
- Durata e decumulo delle scorte.

2. **Indicatori elementari di anomalia.** Tali indicatori segnalano la presenza di profili contabili e/o gestionali atipici rispetto al settore e/o al modello organizzativo di riferimento o evidenziano incongruenze riconducibili ad ingiustificati disallineamenti tra le informazioni dichiarate nei modelli di rilevazione dei dati per l'applicazione degli ISA, ovvero tra queste e le informazioni presenti nei modelli dichiarativi e/o in altre banche dati, con riferimento a diverse annualità d'imposta. Gli indicatori partecipano al calcolo dell'indice sintetico di affidabilità fiscale soltanto quando l'anomalia è presente; trattandosi di indicatori riferibili unicamente ad anomalie, il relativo punteggio di affidabilità fiscale viene misurato o con una scala da 1 a 5 o con il valore 1 che evidenzia la presenza di una grave anomalia.

A questo gruppo appartengono gli indicatori elementari suddivisi nelle successive sezioni:

Gestione caratteristica:

- Costo del venduto e per la produzione di servizi negativo o nullo;
- Corrispondenza delle esistenze di prodotti finiti, materie prime e merci con le relative rimanenze;
- Corrispondenza delle esistenze di opere e servizi di durata ultrannuale con le relative rimanenze;
- Copertura delle spese per dipendente;
- Analisi dell'apporto di lavoro delle figure non dipendenti;
- Assenza del numero di associati in partecipazione in presenza dei relativi utili;
- Incidenza dei costi residuali di gestione;



- Margine operativo lordo negativo.

Gestione dei beni strumentali:

- Incidenza degli ammortamenti;
- Incidenza dei costi per beni mobili acquisiti in dipendenza di contratti per locazione finanziaria.

Redditività:

- Reddito operativo negativo;
- Risultato ordinario negativo.

Gestione extra-caratteristica:

- Incidenza degli accantonamenti;
- Incidenza degli oneri finanziari netti sul reddito operativo lordo.

Attività non inerenti:

- Tipologia dell'offerta - Prodotti venduti: Video registratori e lettori video > 50% dei ricavi;
- Tipologia dell'offerta - Prodotti venduti: Telefoni e accessori > 50% dei ricavi;
- Tipologia dell'offerta - Servizi offerti: Sviluppo e stampa di materiale fotografico (anche se effettuato presso altri laboratori) > 50% dei ricavi;
- Tipologia dell'offerta - Servizi offerti: Servizi fotografici e video riprese > 50% dei ricavi;
- Tipologia dell'offerta - Servizi offerti: Fototessere > 50% dei ricavi;
- Altri dati: Ricavi derivanti dalla vendita per via telematica (Internet) > 50% dei ricavi.

Le formule delle variabili e degli indicatori sono riportate nel **Sub Allegato 66.D**.



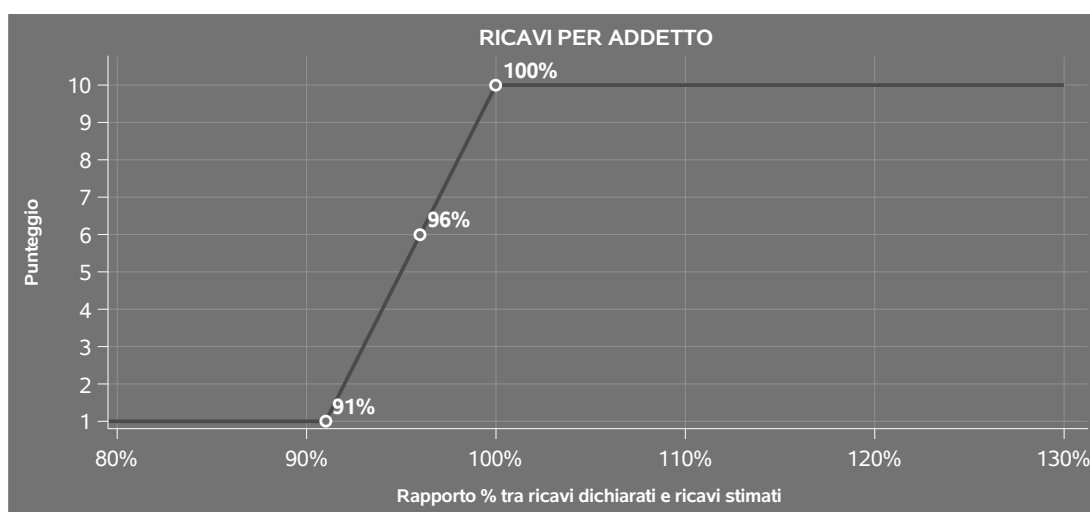
INDICATORI ELEMENTARI DI AFFIDABILITÀ

RICAVI PER ADDETTO

L'indicatore misura l'affidabilità dell'ammontare di ricavi che un'impresa consegue attraverso il processo produttivo con riferimento al contributo di ciascun addetto.

L'indicatore è calcolato come rapporto tra i ricavi dichiarati per addetto e i ricavi per addetto stimati.

A tale indicatore viene associato un punteggio che varia su una scala da 1 a 10. Quando i ricavi dichiarati sono maggiori o uguali rispetto a quelli stimati, ovvero il rapporto tra i ricavi dichiarati e i ricavi stimati presenta un valore pari o superiore ad 1, il punteggio assume valore 10; quando il citato rapporto presenta un valore pari o inferiore alla corrispondente soglia minima di riferimento¹, il punteggio assume valore 1; quando tale rapporto presenta un valore compreso nell'intervallo tra la soglia minima e massima di riferimento, il punteggio è modulato² fra 1 e 10. Nel seguente grafico, per semplicità di rappresentazione, i valori sono rappresentati in forma percentuale approssimata all'intero.



I ricavi stimati sono determinati sulla base di una funzione di regressione dei "Ricavi per addetto" i cui coefficienti e la relativa interpretazione sono riportati nel **Sub Allegato 66.B**.

La stima dei "Ricavi per addetto" è personalizzata per singolo contribuente sulla base di uno specifico "coefficiente individuale", che misura le differenze nella produttività delle imprese (ad

¹La soglia minima di riferimento è pari a $\exp(-0,08984)$, ovvero l'esponenziale dell'errore standard (sigma), con segno negativo, dei residui della funzione di stima dei ricavi per addetto.

²Punteggio = $1 + 9 \times \frac{[\text{indicatore} - \exp(-\text{sigma})]}{[1 - \exp(-\text{sigma})]}$



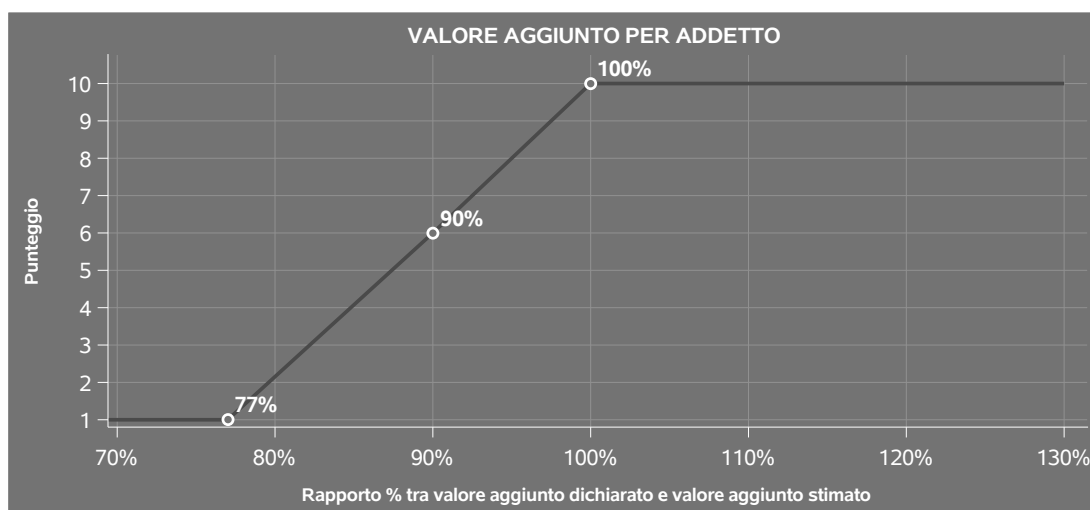
esempio, dovute a diverse abilità manageriali, potere di mercato, ecc.) e che risulta calcolato sulla base dei dati delle otto annualità di imposta precedenti relativi al medesimo contribuente. I criteri per la determinazione del coefficiente individuale sono riportati nell'**Allegato 90**.

VALORE AGGIUNTO PER ADDETTO

L'indicatore misura l'affidabilità del valore aggiunto creato con riferimento al contributo di ciascun addetto.

L'indicatore è calcolato come rapporto tra il valore aggiunto dichiarato per addetto e il valore aggiunto per addetto stimato.

A tale indicatore viene associato un punteggio che varia su una scala da 1 a 10. Quando il valore aggiunto dichiarato è maggiore o uguale rispetto a quello stimato, ovvero il rapporto tra il valore aggiunto dichiarato e il valore aggiunto stimato presenta un valore pari o superiore ad 1, il punteggio assume valore 10; quando il citato rapporto presenta un valore pari o inferiore alla corrispondente soglia minima di riferimento³, il punteggio assume valore 1; quando tale rapporto presenta un valore compreso nell'intervallo tra la soglia minima e massima di riferimento, il punteggio è modulato⁴ fra 1 e 10. Nel seguente grafico, per semplicità di rappresentazione, i valori sono rappresentati in forma percentuale approssimata all'intero.



Il valore aggiunto stimato è determinato sulla base di una funzione di regressione del "Valore aggiunto per addetto" i cui coefficienti e la relativa interpretazione sono riportati nel **Sub Allegato 66.C**.

³La soglia minima di riferimento è pari a $\exp(-0,26041)$, ovvero l'esponenziale dell'errore standard (sigma), con segno negativo, dei residui della funzione di stima del valore aggiunto per addetto.

⁴Punteggio = $1 + 9 \times \frac{[\text{indicatore} - \exp(-\text{sigma})]}{[1 - \exp(-\text{sigma})]}$



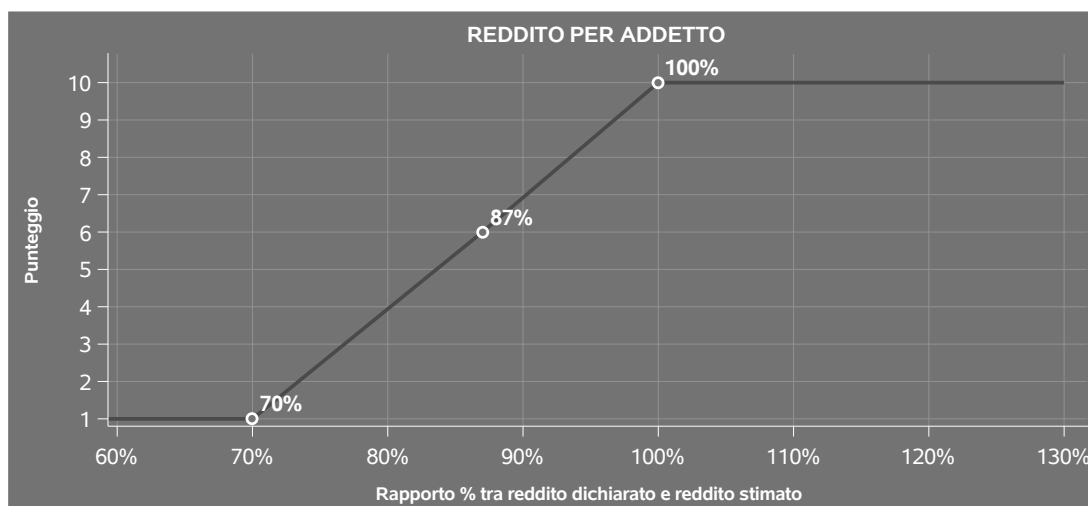
La stima del "Valore aggiunto per addetto" è personalizzata per singolo contribuente sulla base di uno specifico "coefficiente individuale", che misura le differenze nella produttività delle imprese (ad esempio, dovute a diverse abilità manageriali, potere di mercato, ecc.) e che risulta calcolato sulla base dei dati delle otto annualità di imposta precedenti relativi al medesimo contribuente. I criteri per la determinazione del coefficiente individuale sono riportati nell'**Allegato 90**.

REDDITO PER ADDETTO

L'indicatore misura l'affidabilità del reddito che un soggetto economico realizza in un determinato periodo di tempo con riferimento al contributo di ciascun addetto.

L'indicatore è calcolato come rapporto tra il reddito dichiarato per addetto e il reddito per addetto stimato.

A tale indicatore viene associato un punteggio che varia su una scala da 1 a 10. Quando il reddito dichiarato è maggiore o uguale rispetto a quello stimato ovvero il rapporto tra reddito dichiarato e reddito stimato presenta un valore pari o superiore ad 1, il punteggio assume valore 10; quando il citato rapporto presenta un valore pari o inferiore alla corrispondente soglia minima di riferimento⁵ o il reddito dichiarato è negativo, il punteggio assume valore 1; quando tale rapporto presenta un valore compreso nell'intervallo tra la soglia minima e massima di riferimento, il punteggio è modulato⁶ fra 1 e 10. Nel seguente grafico, per semplicità di rappresentazione, i valori sono rappresentati in forma percentuale approssimata all'intero.



⁵La soglia minima di riferimento è pari a $\exp(-0,35688)$, ovvero l'esponenziale della deviazione standard (σ), con segno negativo, del logaritmo del rapporto tra reddito per addetto dichiarato e reddito per addetto dichiarato più la differenza tra valore aggiunto per addetto stimato e dichiarato.

⁶Punteggio = $1+9 \times \frac{[\text{indicatore} - \exp(-\sigma)]}{[1 - \exp(-\sigma)]}$



Il reddito stimato è pari alla somma del reddito dichiarato e dell'eventuale maggior valore aggiunto stimato.

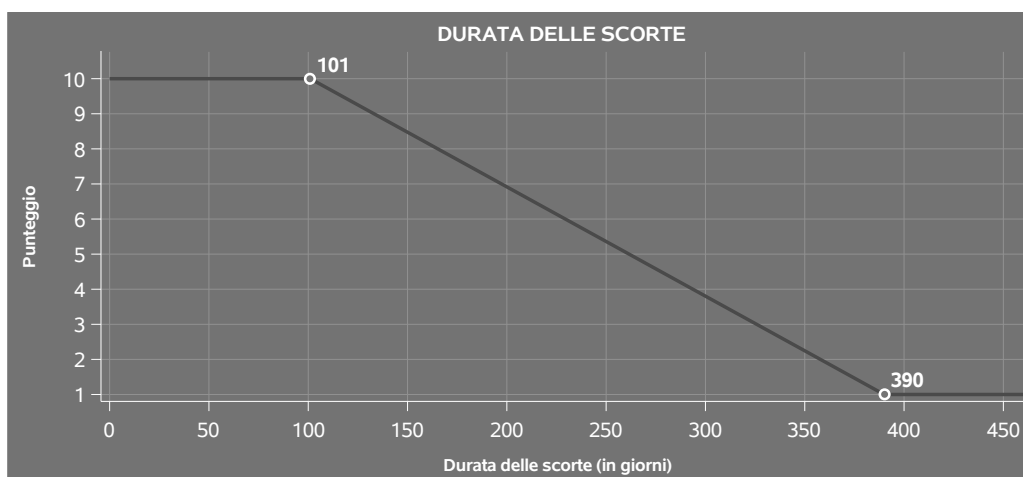
DURATA E DECUMULO DELLE SCORTE

L'indicatore "Durata e decumulo delle scorte" è un indicatore composito costituito dalla media semplice dei punteggi dei due indicatori elementari "Durata delle scorte" e "Decumulo delle scorte".

● DURATA DELLE SCORTE

L'indicatore misura i giorni di permanenza media delle scorte in magazzino.

A tale indicatore viene associato un punteggio che varia su una scala da 1 a 10. Quando la "Durata delle scorte" presenta un valore pari o inferiore alla soglia minima di riferimento, il punteggio assume valore 10; quando la durata delle scorte presenta un valore pari o superiore alla corrispondente soglia massima di riferimento, il punteggio assume valore 1; quando la durata delle scorte presenta un valore compreso nell'intervallo tra la soglia minima e massima di riferimento, il punteggio è modulato⁷ fra 1 e 10.



I dati riportati nel grafico sono riferiti al MoB 1.

Le soglie di riferimento (esprese in numero di giorni) sono differenziate per "Modello di Business" come di seguito riportato:

⁷Punteggio = $10 - 9 \times \frac{(\text{indicatore} - \text{soglia minima})}{(\text{soglia massima} - \text{soglia minima})}$



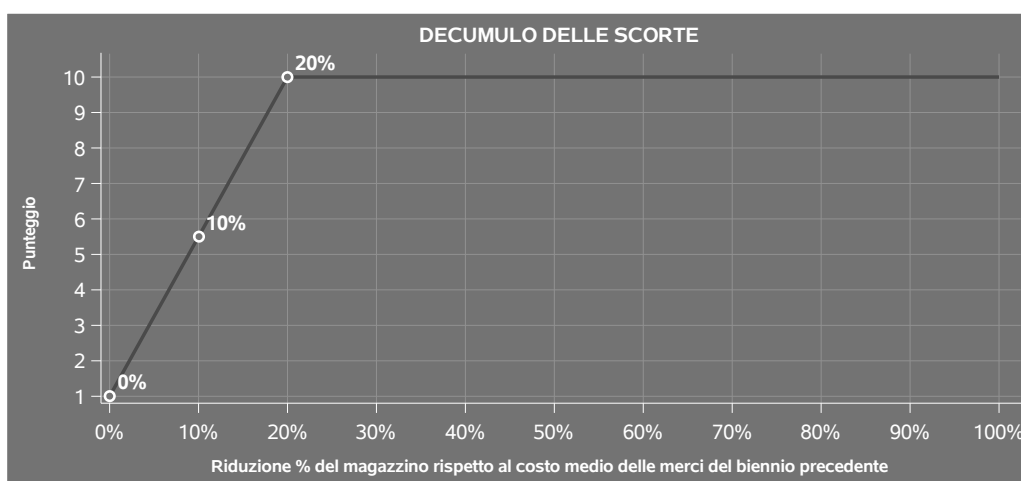
	Modalità di distribuzione	Soglia minima	Soglia massima
MoB 1	Tutti i soggetti	101,00	390,00
MoB 2	Tutti i soggetti	78,00	350,00
MoB 3	Tutti i soggetti	88,00	380,00
MoB 4	Tutti i soggetti	69,00	312,00
MoB 5	Tutti i soggetti	87,00	380,00

Per ogni singolo soggetto, i valori soglia sono ottenuti come media, ponderata con le relative probabilità di appartenenza, dei valori di riferimento individuati per gruppo omogeneo.

● DECUMULO DELLE SCORTE

L'indicatore di "Decumulo delle scorte" fornisce una misura dello smobilizzo delle giacenze di magazzino nel corso dell'anno.

A tale indicatore viene associato un punteggio che varia su una scala da 1 a 10. Quando il "Decumulo delle scorte" presenta un valore pari o inferiore alla soglia minima di riferimento, pari a **zero**, il punteggio assume valore 1; quando il "Decumulo delle scorte" presenta un valore pari o superiore alla corrispondente soglia massima di riferimento (**0,20**), il punteggio assume valore 10; quando il "Decumulo delle scorte" presenta un valore compreso nell'intervallo tra la soglia minima e massima di riferimento, il punteggio è modulato⁸ fra 1 e 10. Nel seguente grafico, per semplicità di rappresentazione, i valori sono rappresentati in forma percentuale.




⁸Punteggio = 1 + 9x(indicatore/0,20)



L'indicatore di "Decumulo delle scorte" è **applicato** quando il suo punteggio è superiore al punteggio dell'indicatore "Durata delle scorte".

In caso di inapplicabilità dell'indicatore "Decumulo delle scorte", il punteggio dell'indicatore composito "Durata e decumulo delle scorte" sarà pari a quello del solo indicatore "Durata delle scorte".



INDICATORI ELEMENTARI DI ANOMALIA

GESTIONE CARATTERISTICA

COSTO DEL VENDUTO E PER LA PRODUZIONE DI SERVIZI NEGATIVO O NULLO

L'indicatore evidenzia situazioni di anomalia relative al costo del venduto e per la produzione di servizi.

Nel caso in cui tale costo sia negativo o nullo, l'indicatore è **applicato** e il relativo punteggio assume valore 1.

CORRISPONDENZA DELLE ESISTENZE DI PRODOTTI FINITI, MATERIE PRIME E MERCI CON LE RELATIVE RIMANENZE

L'indicatore monitora la corrispondenza tra il valore delle "Esistenze iniziali relative a merci, prodotti finiti, materie prime e sussidiarie, semilavorati e ai servizi non di durata ultrannuale", comprensive di quelle relative a prodotti soggetti ad aggio o ricavo fisso, e le relative rimanenze finali dichiarate per il periodo di imposta precedente.

Nel caso in cui la differenza, in valore assoluto, tra i due importi sia superiore a 100 euro più il 5% delle rimanenze finali dell'anno precedente, l'indicatore è **applicato** e il relativo punteggio assume valore 1.

L'indicatore è **applicabile** solo se per il periodo di imposta precedente il contribuente ha applicato gli indici sintetici di affidabilità fiscale per una attività di impresa.

CORRISPONDENZA DELLE ESISTENZE DI OPERE E SERVIZI DI DURATA ULTRANNUALE CON LE RELATIVE RIMANENZE

L'indicatore monitora la corrispondenza tra il valore delle "Esistenze iniziali relative ad opere, forniture e servizi di durata ultrannuale" e le relative rimanenze finali dichiarate per il periodo di imposta precedente.

Nel caso in cui la differenza, in valore assoluto, tra i due importi sia superiore a 100 euro più il 5% delle rimanenze finali dell'anno precedente, l'indicatore è **applicato** e il relativo punteggio assume valore 1.

L'indicatore è **applicabile** solo se per il periodo di imposta precedente il contribuente ha applicato gli indici sintetici di affidabilità fiscale per una attività di impresa.



COPERTURA DELLE SPESE PER DIPENDENTE

L'indicatore verifica che l'impresa generi un valore aggiunto per addetto coerente con le spese per dipendente.

L'indicatore è **calcolato** come rapporto tra le spese per dipendente e il valore aggiunto per addetto⁹. Le spese per dipendente sono calcolate come rapporto tra le "Spese per lavoro dipendente e per altre prestazioni diverse da lavoro dipendente afferenti l'attività dell'impresa", al netto delle "Spese per prestazioni rese da professionisti esterni", delle "Spese per collaboratori coordinati e continuativi" e delle "Spese per compensi corrisposti ai soci per l'attività di amministratore (società di persone)", e il numero dipendenti.

Nel caso in cui il rapporto tra le spese per dipendente e il valore aggiunto per addetto assuma valori superiori all'unità l'indicatore è **applicato** e il relativo punteggio assume valore 1.

ANALISI DELL'APPORTO DI LAVORO DELLE FIGURE NON DIPENDENTI

L'indicatore monitora la corretta compilazione dell'apporto di lavoro delle figure non dipendenti.


A tal fine, per ciascuna figura di addetto non dipendente (collaboratori familiari, familiari diversi, associati in partecipazione, soci amministratori, soci non amministratori) e a seconda della natura giuridica dell'impresa di appartenenza, è stato definito un valore percentuale minimo di apporto di lavoro per addetto, differenziato per numero di addetti per figura di addetto non dipendente (si veda la tabella seguente).

Tale valore rappresenta la soglia minima di riferimento dell'apporto di lavoro delle figure non dipendenti.

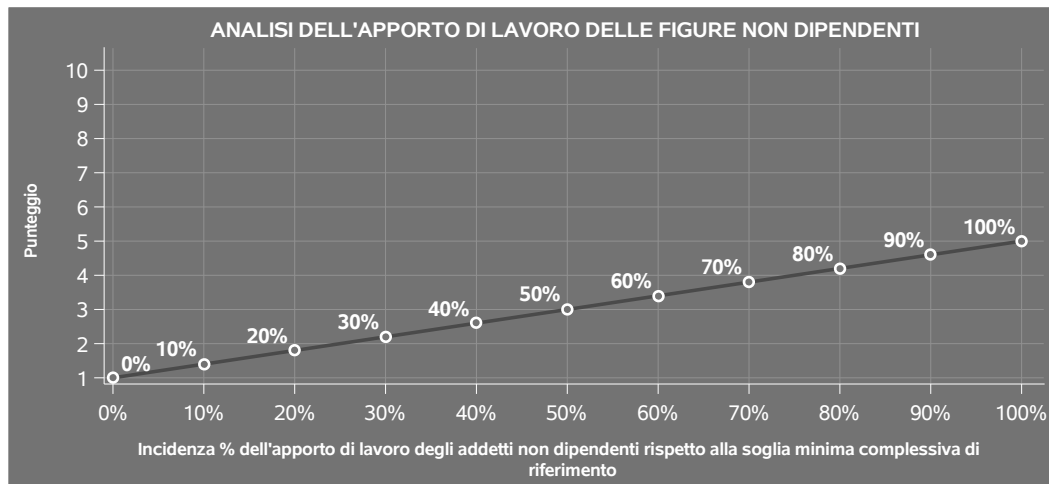
Soglia minima percentuale di apporto di lavoro per addetto delle figure non dipendenti

NATURA GIURIDICA	Numero addetti per figura	COLLABORATORI FAMILIARI	FAMILIARI DIVERSI	ASSOCIATI IN PARTECIPAZIONE	SOCI AMMINISTRATORI	SOCI NON AMMINISTRATORI
Persone fisiche	1	50	30	10		
	2	50	30	8		
	3	50	30	5		
	4	50	30	3		
	5	50	30	2		
	>5	50	30	1		
Società di persone	1		30	10	100	20
	2		30	8	75	15
	3		30	5	67	13
	4		30	3	63	13
	5		30	2	60	8
	>5		30	1	50	4
Società di capitali e enti non commerciali	1		30	10	50	10
	2		30	8	38	8
	3		30	5	33	5
	4		30	3	31	3
	5		30	2	28	2
	>5		30	1	16	1

⁹Quando il denominatore dell'indicatore "Copertura delle spese per dipendente" è non positivo, l'indicatore **non è applicato**.



Nel caso in cui la percentuale complessiva di apporto di lavoro degli addetti non dipendenti dichiarata sia inferiore alla soglia minima complessiva di riferimento, l'indicatore è **applicato** e il relativo punteggio¹⁰ assume un valore compreso tra 1 e 5, come da grafico successivo.



ASSENZA DEL NUMERO DI ASSOCIATI IN PARTECIPAZIONE IN PRESENZA DEI RELATIVI UTILI

L'indicatore evidenzia situazioni di anomalia nei casi di mancata dichiarazione dell'apporto di lavoro degli "Associati in partecipazione" in presenza degli "Utili spettanti agli associati in partecipazione con apporti di solo lavoro".

Nel caso in cui si verifichi tale anomalia, l'indicatore è **applicato** e il relativo punteggio assume valore 1.

INCIDENZA DEI COSTI RESIDUALI DI GESTIONE

L'indicatore verifica che le voci di costo relative agli oneri diversi di gestione e alle altre componenti negative costituiscano una plausibile componente residuale di costo.

L'indicatore è **calcolato** come rapporto percentuale tra i costi residuali di gestione e i costi totali.

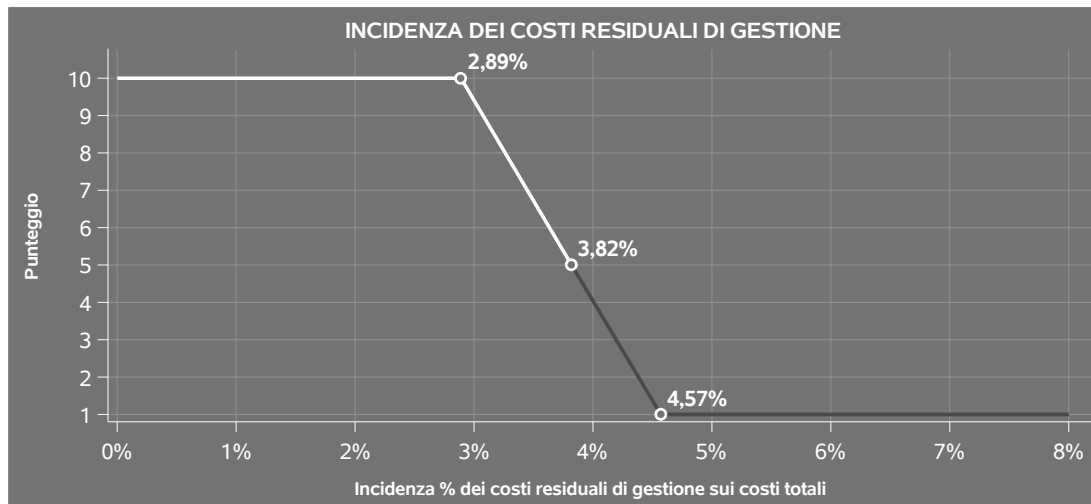
Qualora i costi totali siano uguali a zero, l'indicatore non è **applicabile**.

All'indicatore "Incidenza dei costi residuali di gestione" viene associato un punteggio che varia su una scala da 1 a 10. Quando l'indicatore presenta un valore pari o inferiore alla corrispondente soglia minima di riferimento, il punteggio assume valore 10; quando l'indicatore presenta un valore pari o superiore alla corrispondente soglia massima di riferimento, il punteggio assume valore 1; quando

¹⁰Punteggio = 1+4 x(apporto di lavoro degli addetti non dipendenti/soglia minima complessiva di riferimento)



l'indicatore presenta un valore compreso nell'intervallo tra la soglia minima e massima di riferimento, il punteggio è modulato¹¹ fra 1 e 10.



L'indicatore è **applicato** quando il relativo punteggio è non superiore a 5.

MARGINE OPERATIVO LORDO NEGATIVO

L'indicatore evidenzia situazioni di anomalia relative al margine operativo lordo.

Nel caso in cui detto margine sia negativo e il valore aggiunto sia positivo, l'indicatore è **applicato** e il relativo punteggio assume valore 1.

GESTIONE DEI BENI STRUMENTALI


INCIDENZA DEGLI AMMORTAMENTI

L'indicatore verifica la coerenza tra ammortamenti per beni mobili strumentali e relativo valore.

L'indicatore è **calcolato** come rapporto percentuale tra gli ammortamenti per beni mobili strumentali, al netto dei beni di costo unitario non superiore a 516,46 euro e il valore dei beni strumentali mobili in proprietà, al netto dei beni di costo unitario non superiore a 516,46 euro, parametrato alla quota di mesi di attività nel corso del periodo di imposta (numero di mesi di attività nel corso del periodo di imposta / 12).

Nel caso in cui il valore dell'indicatore sia superiore al valore della soglia massima di riferimento

¹¹Punteggio = $10 - 9 \times \frac{(\text{indicatore} - \text{soglia minima})}{(\text{soglia massima} - \text{soglia minima})}$



(25%), l'indicatore è **applicato** e il relativo punteggio assume valore 1.

Qualora l'importo degli ammortamenti per beni mobili strumentali, al netto dei beni di costo unitario non superiore a 516,46 euro, sia positivo e il valore dei beni strumentali mobili in proprietà, al netto dei beni di costo unitario non superiore a 516,46 euro, sia pari a zero, l'indicatore è **applicato** e il relativo punteggio assume valore 1.

INCIDENZA DEI COSTI PER BENI MOBILI ACQUISITI IN DIPENDENZA DI CONTRATTI PER LOCAZIONE FINANZIARIA

L'indicatore verifica la coerenza tra canoni di leasing e valore dei relativi beni strumentali acquisiti in leasing.

L'indicatore è **calcolato** come rapporto percentuale tra i "Canoni per beni mobili acquisiti in dipendenza di contratti di locazione finanziaria, ad esclusione dei canoni di leasing fiscalmente deducibili oltre il periodo di durata del contratto", e il "Valore dei beni strumentali mobili relativo a beni acquisiti in dipendenza di contratti di locazione finanziaria", parametrato alla quota di mesi di attività nel corso del periodo di imposta (numero di mesi di attività nel corso del periodo di imposta/12).

Nel caso in cui il valore dell'indicatore sia superiore al valore della soglia massima di riferimento (55%), l'indicatore è **applicato** e il relativo punteggio assume valore 1.

Qualora i "Canoni per beni mobili acquisiti in dipendenza di contratti di locazione finanziaria, ad esclusione dei canoni di leasing fiscalmente deducibili oltre il periodo di durata del contratto", siano positivi e il "Valore dei beni strumentali mobili relativo a beni acquisiti in dipendenza di contratti di locazione finanziaria" sia pari a zero, l'indicatore è **applicato** e il relativo punteggio assume valore 1.

REDDITIVITÀ

REDDITO OPERATIVO NEGATIVO


L'indicatore intercetta le situazioni in cui il reddito operativo è minore di zero.

Qualora si verifichi questa condizione e il margine operativo lordo sia positivo, l'indicatore è **applicato** e il relativo punteggio assume valore 1.

RISULTATO ORDINARIO NEGATIVO

L'indicatore intercetta le situazioni in cui il risultato ordinario è minore di zero.

Qualora si verifichi questa condizione, l'indicatore è **applicato** e il relativo punteggio assume valore 1.



GESTIONE EXTRA-CARATTERISTICA

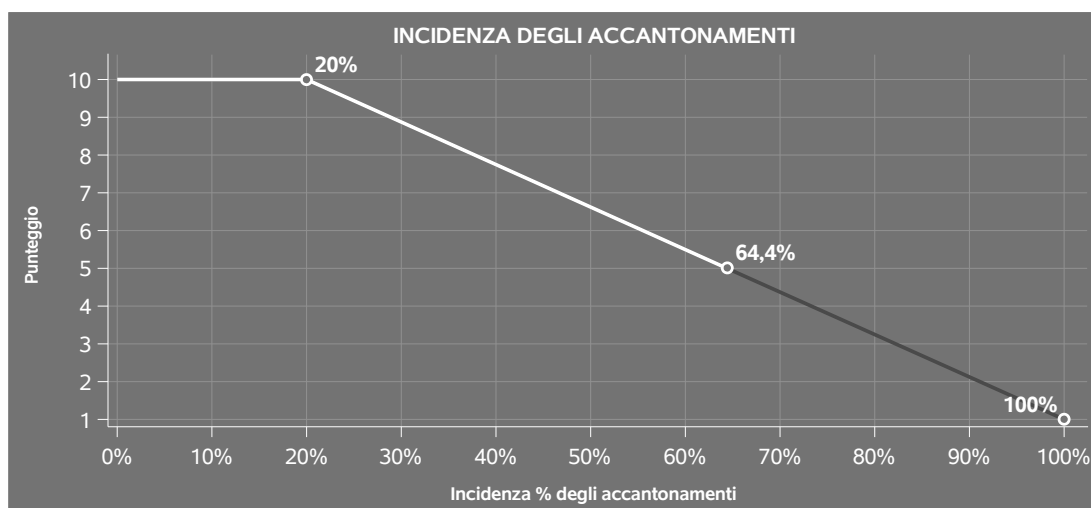
INCIDENZA DEGLI ACCANTONAMENTI

L'indicatore verifica la plausibilità degli accantonamenti rispetto alla capacità dell'impresa di produrre reddito attraverso la propria gestione caratteristica.

L'indicatore è **calcolato** come rapporto percentuale tra gli "Accantonamenti" e il margine operativo lordo.

Qualora gli "Accantonamenti" siano uguali a zero, l'indicatore non è **applicabile**.


All'indicatore "Incidenza degli accantonamenti" viene associato un punteggio che varia su una scala da 1 a 10. Quando l'indicatore presenta un valore pari o inferiore alla corrispondente soglia minima di riferimento (**20%**), il punteggio assume valore 10; quando l'indicatore presenta un valore pari o superiore alla corrispondente soglia massima di riferimento (**100%**), il punteggio assume valore 1; quando l'indicatore presenta un valore compreso nell'intervallo tra la soglia minima e massima di riferimento, il punteggio è modulato¹² fra 1 e 10.



L'indicatore è **applicato** quando il relativo punteggio è non superiore a 5.

Qualora il margine operativo lordo sia non positivo, l'indicatore è **applicato** ed assume punteggio pari ad 1.

¹²Punteggio = 10 - 9 x [(indicatore - soglia minima)/(soglia massima - soglia minima)]



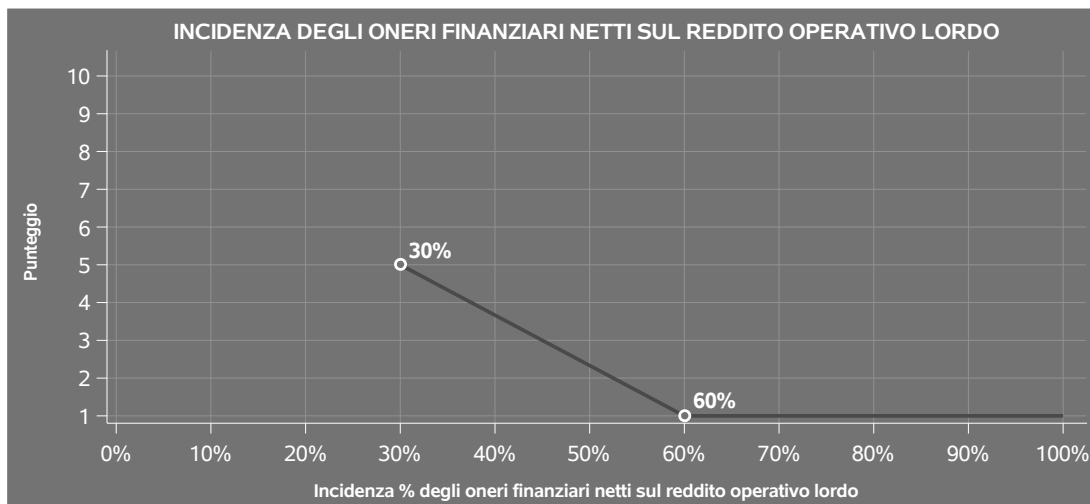
INCIDENZA DEGLI ONERI FINANZIARI NETTI SUL REDDITO OPERATIVO LORDO

L'indicatore verifica la plausibilità dell'indebitamento finanziario dell'impresa, permettendo di evidenziare eventuali squilibri tra la gestione operativa (comprensiva di ammortamenti e canoni per beni mobili acquisiti in dipendenza di contratti di locazione finanziaria) e la gestione finanziaria.

L'indicatore è **calcolato** come rapporto percentuale tra gli oneri finanziari netti e il reddito operativo lordo.

Qualora gli oneri finanziari netti siano non positivi, l'indicatore non è **applicabile**.

All'indicatore "Incidenza degli oneri finanziari netti sul reddito operativo lordo" viene associato un punteggio che varia su una scala da 1 a 5. Quando l'indicatore presenta un valore pari o superiore alla corrispondente soglia massima di riferimento (**60%**) il punteggio assume valore 1; quando l'indicatore presenta un valore superiore alla soglia minima (**30%**) e inferiore alla soglia massima di riferimento, il punteggio è modulato¹³ fra 1 e 5.



Qualora il reddito operativo lordo sia non positivo l'indicatore è **applicato** e assume punteggio pari ad 1.

In assenza di anomalia, l'indicatore non è applicato e il relativo punteggio di affidabilità non è calcolato.

ATTIVITÀ NON INERENTI

Gli indicatori di questa tipologia individuano situazioni in cui il contribuente svolge in prevalenza

¹³Punteggio = 5 - 4 x [(indicatore - soglia minima)/(soglia massima - soglia minima)]



attività economiche non rientranti nell'ambito di applicazione dell'ISA di riferimento.

Di seguito sono riportate le attività non inerenti.

TIPOLOGIA DELL'OFFERTA - PRODOTTI VENDUTI: VIDEO REGISTRATORI E LETTORI VIDEO > 50% DEI RICAVI

Qualora il contribuente abbia indicato di derivare più del 50% dei ricavi dalla vendita di "Video registratori e lettori video", l'indicatore è **applicato** e il punteggio è pari a 1.

TIPOLOGIA DELL'OFFERTA - PRODOTTI VENDUTI: TELEFONI E ACCESSORI > 50% DEI RICAVI

Qualora il contribuente abbia indicato di derivare più del 50% dei ricavi dalla vendita di "Telefoni e accessori", l'indicatore è **applicato** e il punteggio è pari a 1.

TIPOLOGIA DELL'OFFERTA - SERVIZI OFFERTI: SVILUPPO E STAMPA DI MATERIALE FOTOGRAFICO (ANCHE SE EFFETTUATO PRESSO ALTRI LABORATORI) > 50% DEI RICAVI

Qualora il contribuente abbia indicato di derivare più del 50% dei ricavi da "Sviluppo e stampa di materiale fotografico (anche se effettuato presso altri laboratori)", l'indicatore è **applicato** e il punteggio è pari a 1.

TIPOLOGIA DELL'OFFERTA - SERVIZI OFFERTI: SERVIZI FOTOGRAFICI E VIDEO RIPRESE > 50% DEI RICAVI


Qualora il contribuente abbia indicato di derivare più del 50% dei ricavi da "Servizi fotografici e video riprese", l'indicatore è **applicato** e il punteggio è pari a 1.

TIPOLOGIA DELL'OFFERTA - SERVIZI OFFERTI: FOTOTESSERE > 50% DEI RICAVI

Qualora il contribuente abbia indicato di derivare più del 50% dei ricavi da "Fototessere", l'indicatore è **applicato** e il punteggio è pari a 1.

ALTRI DATI: RICAVI DERIVANTI DALLA VENDITA PER VIA TELEMATICA (INTERNET) > 50% DEI RICAVI

Qualora il contribuente abbia indicato di derivare più del 50% dei ricavi da "Ricavi derivanti dalla vendita per via telematica (Internet)", l'indicatore è **applicato** e il punteggio è pari a 1.



SUB ALLEGATI


SUB ALLEGATO 66.A - ASSEGNAZIONE AI MOB

In fase di applicazione, per l'assegnazione dei contribuenti ai MoB viene utilizzata una combinazione di due tecniche statistiche di tipo multivariato (analisi fattoriali e modelli di mistura finita) che utilizza le seguenti variabili:

Analisi fattoriale	Nome variabile	Descrizione variabile
Funzione informativa	OTTICA_P	Materiale per ottica
	SERVIZI_RIPA_C	Servizi offerti
	VEND_FOTO_CINE_C	Materiale per fotografia e cinematografia
Canale integrato/coordinato verticale	MODORG_GRUPACQ_SN	Modalità organizzativa: Associato a gruppi d'acquisto, unioni volontarie, consorzi, cooperative
	MODORG_FRANC_AFF_SN	Modalità organizzativa: In franchising/affiliato

Sulla base di tali variabili, il contribuente viene assegnato ad uno o più MoB attraverso l'attribuzione di una probabilità di appartenenza, come descritto nell'**Allegato 89**.


Le matrici ed i vettori per il calcolo delle probabilità di appartenenza ai MoB sono riportati nell'**Allegato 91**.




SUB ALLEGATO 66.B - FUNZIONE "RICAVI PER ADDETTO"

Di seguito viene riportato l'elenco delle variabili e dei coefficienti della funzione di regressione "Ricavi per addetto", con la spiegazione dei coefficienti.


	VARIABILI		COEFFICIENTE	INTERPRETAZIONE DEL COEFFICIENTE STIMATO
INPUT PRODUTTIVI	Valore dei beni strumentali	(*)	0,050901421821846	Un aumento dell'1% della variabile determina un aumento dello 0,05% del Ricavo stimato
	Ammortamenti per beni mobili strumentali	(*)	0,01754084439074	Un aumento dell'1% della variabile determina un aumento dello 0,02% del Ricavo stimato
	Canoni relativi a beni mobili acquisiti in dipendenza di contratti di locazione finanziaria	(*)	0,013698733555443	Un aumento dell'1% della variabile determina un aumento dello 0,01% del Ricavo stimato
	Spese per lavoro dipendente al netto dei compensi corrisposti ai soci per l'attività di amministratore	(*)	0,072362386503841	Un aumento dell'1% della variabile determina un aumento dello 0,07% del Ricavo stimato
	Costo per servizi al netto dei compensi corrisposti ai soci per l'attività di amministratore (società ed enti soggetti all'Ires) + Canoni per beni mobili acquisiti in dipendenza di contratti di locazione non finanziaria e di noleggio	(*)	0,127851470217198	Un aumento dell'1% della variabile determina un aumento dello 0,13% del Ricavo stimato



	VARIABILI		COEFFICIENTE	INTERPRETAZIONE DEL COEFFICIENTE STIMATO
	Costo del venduto e per la produzione di servizi	(*)	0,644083331619593	Un aumento dell'1% della variabile determina un aumento dello 0,64% del Ricavo stimato
	Quota dei Soci, escluso il primo, e/o associati		0,06156188621951	Un aumento dell'1% della variabile determina un aumento dello 0,06% del Ricavo stimato
	Quota dei Collaboratori familiari		0,045950011688778	Un aumento dell'1% della variabile determina un aumento dello 0,05% del Ricavo stimato
VARIABILI STRUTTURALI	Quota giornate Apprendisti		-0,037160284671285	Un apprendista presenta una produttività inferiore del 3,72% in termini di Ricavo stimato
	Totale locali per la vendita e l'esposizione interna della merce	(**)	0,036248633267368	Un aumento dell'1% della variabile determina un aumento dello 0,04% del Ricavo stimato
	Localizzazione di tutte le unità locali in centro commerciale al dettaglio		0,020137455308088	La condizione di 'Localizzazione di tutte le unità locali in centro commerciale al dettaglio' determina un aumento del 2,01% del Ricavo stimato
	Apertura stagionale fino a 3 mesi		-0,056156125656676	La condizione di 'Apertura stagionale fino a 3 mesi' determina una diminuzione del 5,62% del Ricavo stimato
	Apertura stagionale da 3 mesi fino a 6 mesi		-0,040738009914856	La condizione di 'Apertura stagionale da 3 mesi fino a 6 mesi' determina una diminuzione del 4,07% del Ricavo stimato



	VARIABILI		COEFFICIENTE	INTERPRETAZIONE DEL COEFFICIENTE STIMATO
	Inizio dell'attività (vale 1 fino al secondo periodo di imposta successivo all'inizio attività)		-0,015488559305308	La condizione di 'Inizio dell'attività (vale 1 fino al secondo periodo di imposta successivo all'inizio attività)' determina una diminuzione dell'1,55% del Ricavo stimato
MODELLI DI BUSINESS (MoB)	Probabilità di appartenenza al MoB 1 — Punti vendita con offerta prevalente di materiale per ottica		-0,010886964192426	L'appartenenza al MoB determina una diminuzione dell'1,09% del Ricavo stimato
	Probabilità di appartenenza al MoB 3 — Punti vendita con assortimento generalmente diversificato che integrano l'offerta con servizi		-0,087574098781432	L'appartenenza al MoB determina una diminuzione dell'8,76% del Ricavo stimato
	Probabilità di appartenenza al MoB 4 — Punti vendita generalmente organizzati in franchising/affiliati con assortimento diversificato		-0,020492467754885	L'appartenenza al MoB determina una diminuzione del 2,05% del Ricavo stimato
	Probabilità di appartenenza al MoB 5 — Punti vendita con offerta prevalente di materiale per fotografia e cinematografia		-0,057301663630481	L'appartenenza al MoB determina una diminuzione del 5,73% del Ricavo stimato
VARIABILI TERRITORIALI	Territorialità del livello dei canoni di locazione degli immobili definita su dati dell'Osservatorio sul Mercato Immobiliare (OMI), a livello comunale		0,140701405668663	La localizzazione nei comuni a più alto livello secondo la territorialità considerata determina un aumento del 14,07% del Ricavo stimato



	VARIABILI	COEFFICIENTE	INTERPRETAZIONE DEL COEFFICIENTE STIMATO
MISURE DI CICLO DI SETTORE	Tasso di occupazione a livello regionale	0,003440395315561	Una diminuzione di un punto della variabile determina una flessione dello 0,34% del Ricavo stimato
ECONOMIE DI SCALA E/O SOSTITUZIONE	(Costo del venduto e per la produzione di servizi) x (Spese per lavoro dipendente al netto dei compensi corrisposti ai soci per l'attività di amministratore)	(***) -0,000622668098245	Un aumento dell'1% della variabile determina una diminuzione dello 0,001% del Ricavo stimato
	(Costo del venduto e per la produzione di servizi) x (Valore dei beni strumentali)	(****) -0,001083181230535	Un aumento dell'1% della variabile determina una diminuzione dello 0,001% del Ricavo stimato
INTERCETTA	Valore dell'intercetta del modello di stima	1,346694440633864	
Coefficiente di rivalutazione		1,006142108571498	
Coefficiente individuale	Vedasi Allegato 90		

(*) Le variabili contabili (XC) sono utilizzate in stima come $LN[1+XC/(N^{\circ}addetti \times 1.000)]$ o $LN[1+MIN\{XC/(N^{\circ}addetti \times 1.000), \text{quota valore in migliaia pro capite}\}]$


(**) Le variabili numeriche (XN) sono utilizzate in stima come $LN[1+XN/(N^{\circ}addetti)]$ o $LN[1+MIN\{XN/(N^{\circ}addetti), \text{quota valore pro capite}\}]$

(***) La variabile relativa al numero degli addetti è utilizzata in stima come $LN(1+N^{\circ}addetti)$

(****) Ciascuna variabile (XS) del prodotto è utilizzata in stima come $LN(1+XS)$

Le variabili dipendenti sono utilizzate in stima come $LN[1+YC/(N^{\circ}addetti \times 1.000)]$, dove: YC è uguale a Ricavi oppure Compensi oppure Valore aggiunto.

Le misure di ciclo settoriale relative al periodo di imposta di applicazione saranno pubblicate con apposito Decreto ai sensi dell'art. 9-bis comma 2 del DL 50 del 24 aprile 2017 convertito nella Legge n. 96 del 21 giugno 2017.




SUB ALLEGATO 66.C - FUNZIONE "VALORE AGGIUNTO PER ADDETTO"

Di seguito viene riportato l'elenco delle variabili e dei coefficienti della funzione di regressione "Valore aggiunto per addetto", con la spiegazione dei coefficienti.

VARIABILI	COEFFICIENTE	INTERPRETAZIONE DEL COEFFICIENTE STIMATO
INPUT PRODUTTIVI		
Valore dei beni strumentali	(*) 0,14736630021063	Un aumento dell'1% della variabile determina un aumento dello 0,15% del VA stimato
Ammortamenti per beni mobili strumentali	(*) 0,059954103234475	Un aumento dell'1% della variabile determina un aumento dello 0,06% del VA stimato
Canoni relativi a beni mobili acquisiti in dipendenza di contratti di locazione finanziaria	(*) -0,019761052309999	Un aumento dell'1% della variabile determina una diminuzione dello 0,02% del VA stimato
Spese per lavoro dipendente al netto dei compensi corrisposti ai soci per l'attività di amministratore	(*) 0,130242846307161	Un aumento dell'1% della variabile determina un aumento dello 0,13% del VA stimato
Costo per servizi al netto dei compensi corrisposti ai soci per l'attività di amministratore (società ed enti soggetti all'Ires) + Canoni per beni mobili acquisiti in dipendenza di contratti di locazione non finanziaria e di noleggio	(*) 0,06204351165533	Un aumento dell'1% della variabile determina un aumento dello 0,06% del VA stimato



VARIABILI		COEFFICIENTE	INTERPRETAZIONE DEL COEFFICIENTE STIMATO
Costo del venduto e per la produzione di servizi	(*)	0,35117242822579	Un aumento dell'1% della variabile determina un aumento dello 0,35% del VA stimato
Canoni relativi a beni immobili	(*)	-0,040005969895684	Un aumento dell'1% della variabile determina una diminuzione dello 0,04% del VA stimato
Quota dei Collaboratori familiari e dei Soci, escluso il primo, e/o associati		0,193799390498138	Un aumento dell'1% della variabile determina un aumento dello 0,19% del VA stimato
Quota giornate Apprendisti		-0,094700729311243	Un apprendista presenta una produttività inferiore del 9,47% in termini di VA stimato
Apertura stagionale fino a 3 mesi		-0,114658772702278	La condizione di 'Apertura stagionale fino a 3 mesi' determina una diminuzione dell'11,47% del VA stimato
Inizio dell'attività (vale 1 fino al secondo periodo di imposta successivo all'inizio attività)		-0,072835355902257	La condizione di 'Inizio dell'attività (vale 1 fino al secondo periodo di imposta successivo all'inizio attività)' determina una diminuzione del 7,28% del VA stimato
Probabilità di appartenenza al MoB 1 — Punti vendita con offerta prevalente di materiale per ottica		0,114210661647067	L'appartenenza al MoB determina un aumento dell'11,42% del VA stimato
MODELLI DI BUSINESS (MoB)			



	VARIABILI		COEFFICIENTE	INTERPRETAZIONE DEL COEFFICIENTE STIMATO
	Probabilità di appartenenza al MoB 2 — Punti vendita con offerta prevalente di materiale per ottica in genere associati a gruppi d'acquisto, unioni volontarie, consorzi, cooperative		0,159684846232216	L'appartenenza al MoB determina un aumento del 15,97% del VA stimato
	Probabilità di appartenenza al MoB 3 — Punti vendita con assortimento generalmente diversificato che integrano l'offerta con servizi		-0,1492472380653	L'appartenenza al MoB determina una diminuzione del 14,92% del VA stimato
	Probabilità di appartenenza al MoB 5 — Punti vendita con offerta prevalente di materiale per fotografia e cinematografia		-0,155639641313481	L'appartenenza al MoB determina una diminuzione del 15,56% del VA stimato
MISURE DI CICLO DI SETTORE	Tasso di occupazione a livello regionale		0,008180245162404	Una diminuzione di un punto della variabile determina una flessione dello 0,82% del VA stimato
ECONOMIE DI SCALA E/O SOSTITUZIONE	(Costo del venduto e per la produzione di servizi) x (Valore dei beni strumentali)	(****)	-0,002368962274819	Un aumento dell'1% della variabile determina una diminuzione dello 0,002% del VA stimato
INTERCETTA	Valore dell'intercetta del modello di stima		0,933334120901145	
Coefficiente di rivalutazione			1,030533737046118	



	VARIABILI		COEFFICIENTE	INTERPRETAZIONE DEL COEFFICIENTE STIMATO
Coefficiente individuale	Vedasi Allegato 90			

(*) Le variabili contabili (XC) sono utilizzate in stima come $LN[1+XC/(N^{addetti} \times 1.000)]$ o $LN[1+MIN\{XC/(N^{addetti} \times 1.000), YC\}]$, quota valore in migliaia pro capite]


(**) Le variabili numeriche (XN) sono utilizzate in stima come $LN[1+XN/(N^{addetti})]$ o $LN[1+MIN\{XN/(N^{addetti}), YC\}]$, quota valore pro capite]

(***) La variabile relativa al numero degli addetti è utilizzata in stima come $LN(1+N^{addetti})$

(****) Ciascuna variabile (XS) del prodotto è utilizzata in stima come $LN(1+XS)$

Le variabili dipendenti sono utilizzate in stima come $LN[1+YC/(N^{addetti} \times 1.000)]$, dove: YC è uguale a Ricavi oppure Compensi oppure Valore aggiunto.

Le misure di ciclo settoriale relative al periodo di imposta di applicazione saranno pubblicate con apposito Decreto ai sensi dell'art. 9-bis comma 2 del DL 50 del 24 aprile 2017 convertito nella Legge n. 96 del 21 giugno 2017.



SUB ALLEGATO 66.D - FORMULE DELLE VARIABILI E DEGLI INDICATORI

Di seguito sono riportate le formule delle variabili e degli indicatori economico-contabili utilizzati nell'ISA CM15B:

Addetti¹⁴ (ditte individuali) = Titolare + Numero dipendenti + Numero collaboratori coordinati e continuativi che prestano attività prevalentemente nell'impresa + Numero collaboratori dell'impresa familiare e coniuge dell'azienda coniugale + Numero familiari diversi che prestano attività nell'impresa + Numero associati in partecipazione.

Addetti (società) = Numero dipendenti + Numero collaboratori coordinati e continuativi che prestano attività prevalentemente nell'impresa + Numero familiari diversi che prestano attività nell'impresa + Numero associati in partecipazione + Numero soci amministratori + Numero soci non amministratori + Numero amministratori non soci.

Ammortamenti per beni mobili strumentali, al netto dei beni di costo unitario non superiore a 516,46 euro = Ammortamenti per beni mobili strumentali - Spese per l'acquisto di beni strumentali mobili di costo unitario non superiore a 516,46 euro.

Apertura stagionale da 3 mesi fino a 6 mesi = 1 se Giorni di apertura è maggiore di 93 e minore o uguale a 186; altrimenti assume valore pari a zero.

Apertura stagionale fino a 3 mesi = 1 se Giorni di apertura è maggiore di 0 e minore o uguale a 93; altrimenti assume valore pari a zero.

Costi produttivi = Costo del venduto e per la produzione di servizi + Costo per servizi - Compensi corrisposti ai soci per l'attività di amministratore (società ed enti soggetti all'IRES) + Canoni per beni mobili acquisiti in dipendenza di contratti di locazione non finanziaria e di noleggio + Spese per lavoro dipendente e per altre prestazioni diverse da lavoro dipendente afferenti l'attività dell'impresa - Compensi corrisposti ai soci per l'attività di amministratore (società di persone).

Costi residuali di gestione = Oneri diversi di gestione ed altre componenti negative - Perdite su crediti - Utili spettanti agli associati in partecipazione con apporti di solo lavoro - Maggiorazioni fiscali - Componenti negativi derivanti da trasferimenti di azienda o di rami di azienda - Minusvalenze derivanti da operazioni di riconversione produttiva, ristrutturazione o ridimensionamento produttivo, espropri o nazionalizzazioni di beni, alienazione di beni non strumentali all'attività produttiva - Quote di accantonamento annuale al TFR per forme pensionistiche complementari e somme erogate agli iscritti ai fondi di previdenza del personale dipendente - Oneri per imposte e tasse.

Costi totali = Costi produttivi + Oneri diversi di gestione ed altre componenti negative - Perdite su crediti - Utili spettanti agli associati in partecipazione con apporti di solo lavoro - Maggiorazioni fiscali - Componenti negativi

¹⁴Il titolare è pari a uno. Il numero collaboratori dell'impresa familiare e coniuge dell'azienda coniugale, il numero familiari diversi che prestano attività nell'impresa, il numero associati in partecipazione, il numero soci amministratori e il numero soci non amministratori sono pari alla relativa percentuale di lavoro prestato diviso 100. Il numero collaboratori coordinati e continuativi che prestano attività prevalentemente nell'impresa, il numero amministratori non soci e il titolare sono rideterminati in base alla durata dell'attività pari al numero di mesi di attività nel corso del periodo di imposta diviso 12. Il numero addetti non può essere inferiore a ("Numero di mesi di attività nel corso del periodo di imposta" diviso 12).



derivanti da trasferimenti di azienda o di rami di azienda - Minusvalenze derivanti da operazioni di riconversione produttiva, ristrutturazione o ridimensionamento produttivo, espropri o nazionalizzazioni di beni, alienazione di beni non strumentali all'attività produttiva - Quote di accantonamento annuale al TFR per forme pensionistiche complementari e somme erogate agli iscritti ai fondi di previdenza del personale dipendente - Oneri per imposte e tasse.

Costo del venduto e per la produzione di servizi¹⁵ = [Esistenze iniziali relative a merci, prodotti finiti, materie prime e sussidiarie, semilavorati e ai servizi non di durata ultrannuale + Costi per l'acquisto di materie prime, sussidiarie, semilavorati e merci e per la produzione di servizi - Beni distrutti o sottratti relativi a materie prime, sussidiarie, semilavorati, merci e prodotti finiti] - Rimanenze finali relative a merci, prodotti finiti, materie prime e sussidiarie, semilavorati e ai servizi non di durata ultrannuale.

Decumulo delle scorte¹⁶ = [(Esistenze iniziali relative a merci, prodotti finiti, materie prime e sussidiarie, semilavorati e ai servizi non di durata ultrannuale - Rimanenze finali relative a merci, prodotti finiti, materie prime e sussidiarie, semilavorati e ai servizi non di durata ultrannuale)] / [(Costi per l'acquisto di materie prime, sussidiarie, semilavorati e merci e per la produzione di servizi relativi al periodo di imposta precedente (per gli ISA con trattamento ad aggio è neutralizzata la componente ad aggio o ricavo fisso) + Costi per l'acquisto di materie prime, sussidiarie, semilavorati e merci e per la produzione di servizi relativi a due periodi di imposta precedenti (per gli ISA con trattamento ad aggio è neutralizzata la componente ad aggio o ricavo fisso)) / 2].

Durata delle scorte = [(Esistenze iniziali relative a merci, prodotti finiti, materie prime e sussidiarie, semilavorati e ai servizi non di durata ultrannuale + Rimanenze finali relative a merci, prodotti finiti, materie prime e sussidiarie, semilavorati e ai servizi non di durata ultrannuale) / 2] × 365 / (Costo del venduto e per la produzione di servizi).

Giorni di apertura = Valore massimo, per tutte le unità locali, del numero dei giorni di apertura nel periodo d'imposta.

Localizzazione di tutte le unità locali in centro commerciale al dettaglio = 1 se Localizzazione (1 = autonoma; 2 = esercizio inserito in centro commerciale al dettaglio; 3 = in altre strutture) è uguale a 2 in tutte le unità locali compilate; altrimenti vale zero.


Una unità locale è compilata se sono compilati i metri quadri dei "Locali per la vendita e l'esposizione interna della merce".

Margine operativo lordo = Valore aggiunto - (Spese per lavoro dipendente e per altre prestazioni diverse da lavoro dipendente afferenti l'attività dell'impresa - Spese per prestazioni rese da professionisti esterni - Compensi corrisposti ai soci per l'attività di amministratore (società di persone)).

Materiale per fotografia e cinematografia = [Tipologia dell'offerta (Prodotti venduti): Materiale fotografico di consumo (rullini, ecc.), videocassette e batterie + Video camere, macchine fotografiche analogiche e digitali e accessori] × [Tipologia dell'offerta (Prodotti venduti): Materiale fotografico di consumo (rullini, ecc.), videocassette e batterie + Video camere, macchine fotografiche analogiche e digitali e accessori] × [Tipologia dell'offerta (Prodotti

¹⁵Ad esclusione dell'utilizzo nell'ambito dell'indicatore elementare di anomalia relativo al "costo del venduto e per la produzione di servizi", se la variabile è minore di zero, viene posta uguale a zero.

¹⁶Quando il denominatore dell'indicatore "Decumulo delle scorte" è nullo, l'indicatore non è applicato.



venduti): Materiale fotografico di consumo (rullini, ecc.), videocassette e batterie + Video camere, macchine fotografiche analogiche e digitali e accessori] / 10.000.

Materiale per ottica = Tipologia dell'offerta (Prodotti venduti): Occhiali da vista (montatura comprese le lenti da vista), occhiali premontati, lenti per occhiali e lenti a contatto + Tipologia dell'offerta (Prodotti venduti): Occhiali da sole, accessori, prodotti per lenti a contatto e montature (senza lenti da vista).

Numero dipendenti = (Numero delle giornate retribuite - Numero delle giornate di sospensione, C.I.G. e simili del personale dipendente) diviso 312.

Oneri finanziari netti = Interessi e altri oneri finanziari - Risultato della gestione finanziaria.

Quota dei Collaboratori familiari = [(Numero collaboratori dell'impresa familiare e coniuge dell'azienda coniugale + Numero familiari diversi che prestano attività nell'impresa)]/(Addetti).

Quota dei Collaboratori familiari e dei Soci, escluso il primo, e/o associati = [Numero collaboratori dell'impresa familiare e coniuge dell'azienda coniugale + Numero familiari diversi che prestano attività nell'impresa + Numero associati in partecipazione + (Numero soci amministratori + Numero soci non amministratori) escluso il primo socio¹⁷]/(Addetti).

Quota dei Soci, escluso il primo, e/o associati = [Numero associati in partecipazione + (Numero soci amministratori + Numero soci non amministratori) escluso il primo socio¹⁸]/(Addetti).

Quota giornate Apprendisti = (Numero giornate retribuite apprendisti)/(Addetti x 312)).

Reddito = Risultato ordinario + Altri proventi considerati ricavi di cui alla lettera f) dell'art. 85, comma 1, del TUIR + Altri proventi e componenti positivi - Oneri diversi di gestione ed altre componenti negative di cui componenti negativi derivanti da trasferimenti di azienda o di rami di azienda - Oneri diversi di gestione ed altre componenti negative di cui minusvalenze derivanti da operazioni di riconversione produttiva, ristrutturazione o ridimensionamento produttivo, espropri o nazionalizzazioni di beni, alienazione di beni non strumentali all'attività produttiva.


Reddito operativo = Margine operativo lordo - Ammortamenti - Accantonamenti.

Reddito operativo lordo = Reddito operativo + Ammortamenti + Canoni per beni mobili acquisiti in dipendenza di contratti di locazione finanziaria, ad esclusione dei canoni di leasing fiscalmente deducibili oltre il periodo di durata del contratto.

Ricavi = Ricavi di cui ai commi 1 (Lett. a) e b)) e 2 dell'art. 85 del TUIR + (Altri proventi considerati ricavi - Altri proventi considerati ricavi di cui alla lettera f) dell'art. 85, comma 1, del TUIR) + Rimanenze finali relative ad opere, forniture e servizi di durata ultrannuale - Esistenze iniziali relative ad opere, forniture e servizi di durata ultrannuale + Ulteriori componenti positivi per migliorare il profilo di affidabilità.

¹⁷ Il primo socio è rideterminato in base alla durata dell'attività pari al numero di mesi dell'attività nel corso del periodo d'imposta diviso 12. La somma del numero soci non può essere inferiore a ("Numero di mesi di attività nel corso del periodo d'imposta" diviso 12).

¹⁸ Il primo socio è rideterminato in base alla durata dell'attività pari al numero di mesi di attività nel corso del periodo d'imposta diviso 12. La somma del numero soci non può essere inferiore a ("Numero di mesi di attività nel corso del periodo d'imposta" diviso 12).



Risultato ordinario = Reddito operativo + Risultato della gestione finanziaria - Interessi e altri oneri finanziari + Incrementi di immobilizzazioni per lavori interni.

Servizi offerti = [Tipologia dell'offerta (Servizi offerti): Sviluppo e stampa di materiale fotografico (anche se effettuato presso altri laboratori) + Servizi fotografici e video riprese + Realizzazione di fotoprodotto (fotocalendari, libri fotografici, stampa su diversi supporti, fotopuzzle e altri prodotti) + Servizio di stampa on line (diverso dal rigo C11) + Fototessere + Riparazione macchine fotografiche, videocamere, ecc.] x [Tipologia dell'offerta (Servizi offerti): Sviluppo e stampa di materiale fotografico (anche se effettuato presso altri laboratori) + Servizi fotografici e video riprese + Realizzazione di fotoprodotto (fotocalendari, libri fotografici, stampa su diversi supporti, fotopuzzle e altri prodotti) + Servizio di stampa on line (diverso dal rigo C11) + Fototessere + Riparazione macchine fotografiche, videocamere, ecc.] x [Tipologia dell'offerta (Servizi offerti): Sviluppo e stampa di materiale fotografico (anche se effettuato presso altri laboratori) + Servizi fotografici e video riprese + Realizzazione di fotoprodotto (fotocalendari, libri fotografici, stampa su diversi supporti, fotopuzzle e altri prodotti) + Servizio di stampa on line (diverso dal rigo C11) + Fototessere + Riparazione macchine fotografiche, videocamere, ecc.]/10.000.

Tasso di occupazione a livello regionale

La variabile è la media, per tutte le unità locali compilate, dei singoli indicatori regionali.

Un'unità locale è compilata se il comune dell'unità locale è compilato.

Se non risulta compilata alcuna unità locale occorre far riferimento al comune del domicilio fiscale qualora presente.

Territorialità del livello dei canoni di locazione degli immobili definita su dati dell'Osservatorio sul Mercato Immobiliare (OMI) riferiti all'anno 2020¹⁹

La territorialità del livello dei canoni di locazione degli immobili differenzia il territorio nazionale sulla base dei valori delle locazioni degli immobili per comune. La variabile è la media, per tutte le unità locali compilate, dei singoli indicatori territoriali.

Un'unità locale è compilata se il comune dell'unità locale è compilato.

Se non risulta compilata alcuna unità locale occorre far riferimento al comune del domicilio fiscale qualora presente.


Totale locali per la vendita e l'esposizione interna della merce²⁰ = Somma dei Mq dei Locali per la vendita e l'esposizione interna della merce per tutte le unità locali.

Valore aggiunto = Ricavi - [(Costo del venduto e per la produzione di servizi) + (Costo per servizi - Compensi corrisposti ai soci per l'attività di amministratore (società ed enti soggetti all'IRES)) + Costo per il godimento di beni di terzi (canoni di locazione finanziaria e non finanziaria, di noleggio, ecc.) + Spese per prestazioni rese da professionisti esterni + (Oneri diversi di gestione ed altre componenti negative - Utili spettanti agli associati in partecipazione con apporti di solo lavoro - Maggiorazioni fiscali - Componenti negativi derivanti da trasferimenti di azienda o di rami di azienda - Minusvalenze derivanti da operazioni di riconversione produttiva, ristrutturazione o ridimensionamento produttivo, espropri o nazionalizzazioni di beni, alienazione di beni non strumentali all'attività produttiva)].

Valore dei beni strumentali = La variabile è rideterminata in base alla durata dell'attività pari al numero di mesi di attività nel corso del periodo di imposta diviso 12.

¹⁹I criteri e le conclusioni dello studio sono riportati nell'apposito Decreto Ministeriale.

²⁰La variabile è rideterminata in base alla durata dell'attività pari al numero di mesi di attività nel corso del periodo di imposta diviso 12.



Valore dei beni strumentali mobili in proprietà, al netto dei beni di costo unitario non superiore a 516,46 euro =
Valore dei beni strumentali - Valore relativo a beni acquisiti in dipendenza di contratti di locazione finanziaria - Spese
per l'acquisto di beni strumentali mobili di costo unitario non superiore a 516,46 euro.



ALLEGATO 67

NOTA TECNICA E METODOLOGICA

INDICE SINTETICO DI AFFIDABILITÀ FISCALE

CM16U

COMMERCIO AL DETTAGLIO DI ARTICOLI DI PROFUMERIA,
PER L'IGIENE PERSONALE E DELLA CASA



APPLICAZIONE DELL'ISA

L'indice sintetico di affidabilità fiscale (ISA) esprime un giudizio di sintesi sull'affidabilità dei comportamenti fiscali del soggetto.

L'ISA è calcolato come media aritmetica di un insieme d'indicatori elementari e rappresenta il posizionamento del contribuente rispetto a tali indicatori attribuendo al soggetto un valore di sintesi, in scala da 1 a 10, dei singoli indicatori elementari: più basso sarà il valore dell'indice, minore sarà l'affidabilità fiscale del soggetto, più alto sarà il valore, più alta sarà l'attendibilità fiscale del soggetto.

I contribuenti interessati possono indicare ulteriori componenti positivi non risultanti dalle scritture contabili, che concorrono al calcolo degli indicatori elementari, per migliorare il proprio profilo di affidabilità fiscale.

Le attività economiche (ATECO 2007) oggetto dell'indice sintetico di affidabilità fiscale CM16U sono di seguito riportate:

- 47.75.10 - Commercio al dettaglio di articoli di profumeria, prodotti per toletta e per l'igiene personale
- 47.78.60 - Commercio al dettaglio di saponi, detersivi, prodotti per la lucidatura e affini

I criteri generali seguiti per la costruzione dell'indice sintetico di affidabilità fiscale CM16U sono riportati nell'**Allegato 89**.

Di seguito sono rappresentate le modalità di calcolo dell'indice sintetico di affidabilità fiscale CM16U per l'applicazione al singolo contribuente dal periodo di imposta 2021.



MODELLI DI BUSINESS

Ai fini della definizione degli indicatori elementari, i contribuenti interessati all'applicazione dell'ISA CM16U sono classificati in gruppi omogenei che presentano al loro interno caratteristiche il più possibile simili in termini di modalità di operare sul mercato in base al "Modello di Business" (MoB) adottato.

I modelli di business rappresentano la struttura della catena del valore alla base del processo di produzione del bene o del servizio e sono espressione delle differenze fondamentali che derivano dalle diverse articolazioni organizzative con cui tale processo viene effettuato o da specifiche competenze.

Per l'ISA CM16U i MoB individuati sono i seguenti (la numerosità indicata è riferita alle imprese della base dati di costruzione, p.i. 2019):

- **MoB 1 - Punti vendita con offerta prevalente di detersivi e prodotti per l'igiene della casa e della persona** (Numerosità: 1.566);
- **MoB 2 - Punti vendita con offerta prevalente di profumeria e accessori** (Numerosità: 3.535). Talvolta l'attività di vendita è integrata con servizi di estetica e di acconciatura;
- **MoB 3 - Punti vendita generalmente organizzati in franchising o affiliati e/o associati a gruppi di acquisto, unioni volontarie, consorzi, cooperative** (Numerosità: 538). Si tratta in genere di punti vendita con assortimento diversificato, in cui la gamma dei prodotti offerti è orientata sia su prodotti di profumeria e accessori sia su detersivi e prodotti per l'igiene della casa e della persona.

Per la descrizione degli elementi che permettono l'assegnazione del contribuente ai MoB si rimanda al **Sub Allegato 67.A**.



INDICATORI ELEMENTARI

Gli indicatori elementari utilizzati ai fini del calcolo dell'indice sintetico di affidabilità fiscale per l'ISA CM16U sono differenziati **in due gruppi**:

1. **Indicatori elementari di affidabilità.** Tali indicatori individuano l'attendibilità di relazioni e rapporti tra grandezze di natura contabile e strutturale, tipici del settore e/o del modello organizzativo di riferimento, all'interno di specifici intervalli di valori su una scala da 1 a 10.

A questo gruppo appartengono gli indicatori elementari:


- Ricavi per addetto;
- Valore aggiunto per addetto;
- Reddito per addetto;
- Durata e decumulo delle scorte.

2. **Indicatori elementari di anomalia.** Tali indicatori segnalano la presenza di profili contabili e/o gestionali atipici rispetto al settore e/o al modello organizzativo di riferimento o evidenziano incongruenze riconducibili ad ingiustificati disallineamenti tra le informazioni dichiarate nei modelli di rilevazione dei dati per l'applicazione degli ISA, ovvero tra queste e le informazioni presenti nei modelli dichiarativi e/o in altre banche dati, con riferimento a diverse annualità d'imposta. Gli indicatori partecipano al calcolo dell'indice sintetico di affidabilità fiscale soltanto quando l'anomalia è presente; trattandosi di indicatori riferibili unicamente ad anomalie, il relativo punteggio di affidabilità fiscale viene misurato o con una scala da 1 a 5 o con il valore 1 che evidenzia la presenza di una grave anomalia.

A questo gruppo appartengono gli indicatori elementari suddivisi nelle successive sezioni:

Gestione caratteristica:

- Costo del venduto e per la produzione di servizi negativo o nullo;
- Corrispondenza delle esistenze di prodotti finiti, materie prime e merci con le relative rimanenze;
- Corrispondenza delle esistenze di opere e servizi di durata ultrannuale con le relative rimanenze;
- Copertura delle spese per dipendente;
- Analisi dell'apporto di lavoro delle figure non dipendenti;
- Assenza del numero di associati in partecipazione in presenza dei relativi utili;
- Incidenza dei costi residuali di gestione;



- Margine operativo lordo negativo.

Gestione dei beni strumentali:

- Incidenza degli ammortamenti;
- Incidenza dei costi per beni mobili acquisiti in dipendenza di contratti per locazione finanziaria.

Redditività:

- Reddito operativo negativo;
- Risultato ordinario negativo.

Gestione extra-caratteristica:

- Incidenza degli accantonamenti;
- Incidenza degli oneri finanziari netti sul reddito operativo lordo.

Attività non inerenti:

- Altri dati: Ricavi derivanti dalla vendita a utilizzatori professionali (parrucchieri, estetisti, ecc.) > 50% dei ricavi;
- Tipologia dell'offerta: Bigiotteria > 50% dei ricavi;
- Tipologia dell'offerta: Accessori e prodotti di abbigliamento, pelletteria e/o valigeria > 50% dei ricavi;
- Tipologia dell'offerta: Servizi di estetica > 50% dei ricavi;
- Tipologia dell'offerta: Servizi di acconciatura > 50% dei ricavi.

Le formule delle variabili e degli indicatori sono riportate nel **Sub Allegato 67.D**.



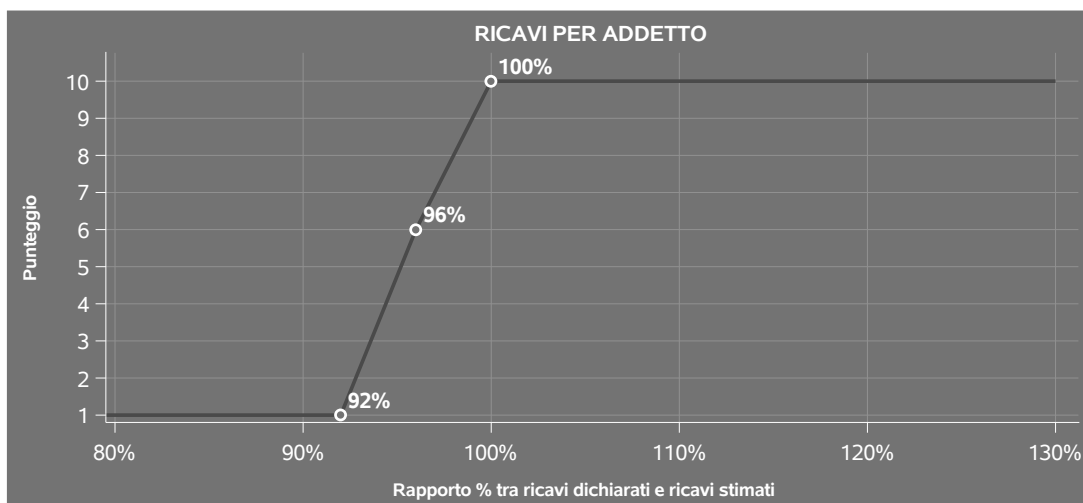
INDICATORI ELEMENTARI DI AFFIDABILITÀ

RICAVI PER ADDETTO

L'indicatore misura l'affidabilità dell'ammontare di ricavi che un'impresa consegue attraverso il processo produttivo con riferimento al contributo di ciascun addetto.

L'indicatore è calcolato come rapporto tra i ricavi dichiarati per addetto e i ricavi per addetto stimati.

A tale indicatore viene associato un punteggio che varia su una scala da 1 a 10. Quando i ricavi dichiarati sono maggiori o uguali rispetto a quelli stimati, ovvero il rapporto tra i ricavi dichiarati e i ricavi stimati presenta un valore pari o superiore ad 1, il punteggio assume valore 10; quando il citato rapporto presenta un valore pari o inferiore alla corrispondente soglia minima di riferimento¹, il punteggio assume valore 1; quando tale rapporto presenta un valore compreso nell'intervallo tra la soglia minima e massima di riferimento, il punteggio è modulato² fra 1 e 10. Nel seguente grafico, per semplicità di rappresentazione, i valori sono rappresentati in forma percentuale approssimata all'intero.




I ricavi stimati sono determinati sulla base di una funzione di regressione dei "Ricavi per addetto" i cui coefficienti e la relativa interpretazione sono riportati nel **Sub Allegato 67.B**.

La stima dei "Ricavi per addetto" è personalizzata per singolo contribuente sulla base di uno specifico "coefficiente individuale", che misura le differenze nella produttività delle imprese (ad

¹La soglia minima di riferimento è pari a $\exp(-0,08308)$, ovvero l'esponenziale dell'errore standard (sigma), con segno negativo, dei residui della funzione di stima dei ricavi per addetto.

²Punteggio = $1+9 \times \frac{[\text{indicatore} - \exp(-\text{sigma})]}{[1 - \exp(-\text{sigma})]}$



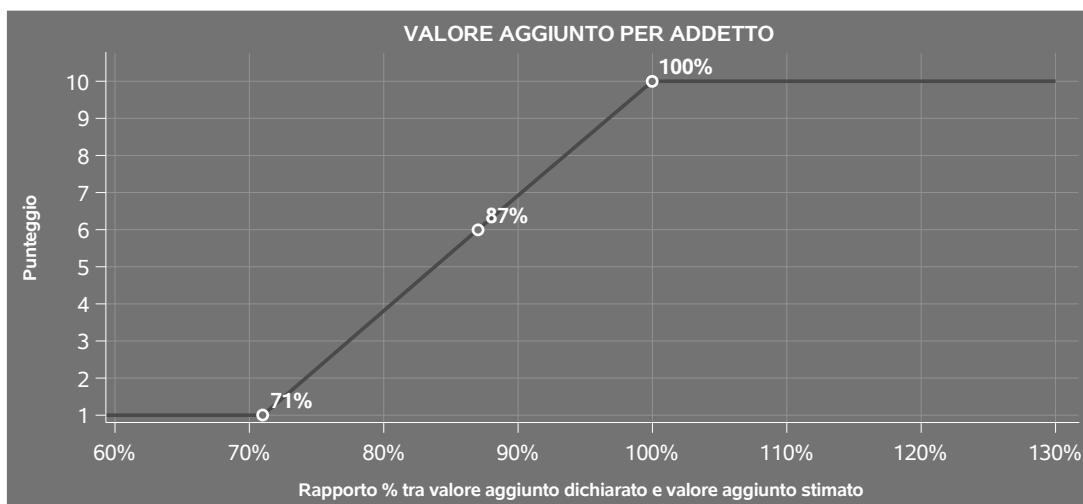
esempio, dovute a diverse abilità manageriali, potere di mercato, ecc.) e che risulta calcolato sulla base dei dati delle otto annualità di imposta precedenti relativi al medesimo contribuente. I criteri per la determinazione del coefficiente individuale sono riportati nell'**Allegato 90**.

VALORE AGGIUNTO PER ADDETTO

L'indicatore misura l'affidabilità del valore aggiunto creato con riferimento al contributo di ciascun addetto.

L'indicatore è calcolato come rapporto tra il valore aggiunto dichiarato per addetto e il valore aggiunto per addetto stimato.


A tale indicatore viene associato un punteggio che varia su una scala da 1 a 10. Quando il valore aggiunto dichiarato è maggiore o uguale rispetto a quello stimato, ovvero il rapporto tra il valore aggiunto dichiarato e il valore aggiunto stimato presenta un valore pari o superiore ad 1, il punteggio assume valore 10; quando il citato rapporto presenta un valore pari o inferiore alla corrispondente soglia minima di riferimento³, il punteggio assume valore 1; quando tale rapporto presenta un valore compreso nell'intervallo tra la soglia minima e massima di riferimento, il punteggio è modulato⁴ fra 1 e 10. Nel seguente grafico, per semplicità di rappresentazione, i valori sono rappresentati in forma percentuale approssimata all'intero.



Il valore aggiunto stimato è determinato sulla base di una funzione di regressione del "Valore aggiunto per addetto" i cui coefficienti e la relativa interpretazione sono riportati nel **Sub Allegato 67C**.

³La soglia minima di riferimento è pari a $\exp(-0,34404)$, ovvero l'esponenziale dell'errore standard (sigma), con segno negativo, dei residui della funzione di stima del valore aggiunto per addetto.

⁴Punteggio = $1+9 \times \frac{[\text{indicatore} - \exp(-\text{sigma})]}{[1 - \exp(-\text{sigma})]}$



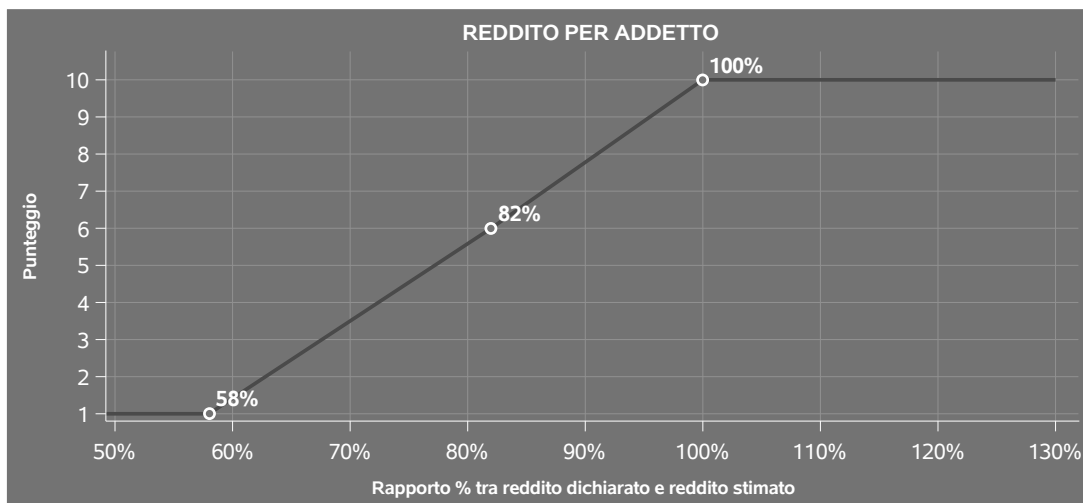
La stima del "Valore aggiunto per addetto" è personalizzata per singolo contribuente sulla base di uno specifico "coefficiente individuale", che misura le differenze nella produttività delle imprese (ad esempio, dovute a diverse abilità manageriali, potere di mercato, ecc.) e che risulta calcolato sulla base dei dati delle otto annualità di imposta precedenti relativi al medesimo contribuente. I criteri per la determinazione del coefficiente individuale sono riportati nell'**Allegato 90**.

REDDITO PER ADDETTO

L'indicatore misura l'affidabilità del reddito che un soggetto economico realizza in un determinato periodo di tempo con riferimento al contributo di ciascun addetto.


L'indicatore è calcolato come rapporto tra il reddito dichiarato per addetto e il reddito per addetto stimato.

A tale indicatore viene associato un punteggio che varia su una scala da 1 a 10. Quando il reddito dichiarato è maggiore o uguale rispetto a quello stimato ovvero il rapporto tra reddito dichiarato e reddito stimato presenta un valore pari o superiore ad 1, il punteggio assume valore 10; quando il citato rapporto presenta un valore pari o inferiore alla corrispondente soglia minima di riferimento⁵ o il reddito dichiarato è negativo, il punteggio assume valore 1; quando tale rapporto presenta un valore compreso nell'intervallo tra la soglia minima e massima di riferimento, il punteggio è modulato⁶ fra 1 e 10. Nel seguente grafico, per semplicità di rappresentazione, i valori sono rappresentati in forma percentuale approssimata all'intero.



⁵La soglia minima di riferimento è pari a $\exp(-0,53676)$, ovvero l'esponenziale della deviazione standard (σ), con segno negativo, del logaritmo del rapporto tra reddito per addetto dichiarato e reddito per addetto dichiarato più la differenza tra valore aggiunto per addetto stimato e dichiarato.

⁶Punteggio = $1+9x\{[\text{indicatore} - \exp(-\sigma)]/[1 - \exp(-\sigma)]\}$



Il reddito stimato è pari alla somma del reddito dichiarato e dell'eventuale maggior valore aggiunto stimato.

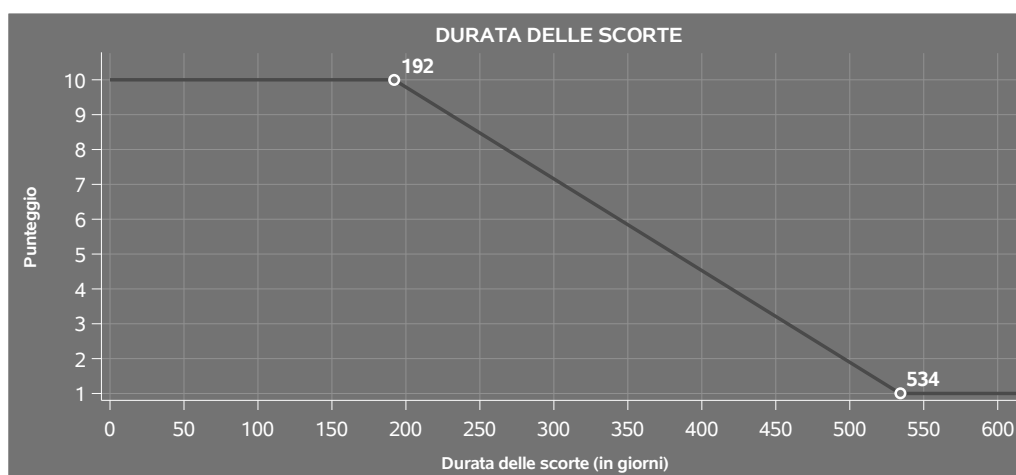
DURATA E DECUMULO DELLE SCORTE

L'indicatore "Durata e decumulo delle scorte" è un indicatore composito costituito dalla media semplice dei punteggi dei due indicatori elementari "Durata delle scorte" e "Decumulo delle scorte".

● DURATA DELLE SCORTE

L'indicatore misura i giorni di permanenza media delle scorte in magazzino.

A tale indicatore viene associato un punteggio che varia su una scala da 1 a 10. Quando la "Durata delle scorte" presenta un valore pari o inferiore alla soglia minima di riferimento, il punteggio assume valore 10; quando la durata delle scorte presenta un valore pari o superiore alla corrispondente soglia massima di riferimento, il punteggio assume valore 1; quando la durata delle scorte presenta un valore compreso nell'intervallo tra la soglia minima e massima di riferimento, il punteggio è modulato⁷ fra 1 e 10.



I dati riportati nel grafico sono riferiti al MoB 2.

Le soglie di riferimento (esprese in numero di giorni) sono differenziate per "Modello di Business" come di seguito riportato:

⁷Punteggio = $10 - 9x[(\text{indicatore} - \text{soglia minima}) / (\text{soglia massima} - \text{soglia minima})]$



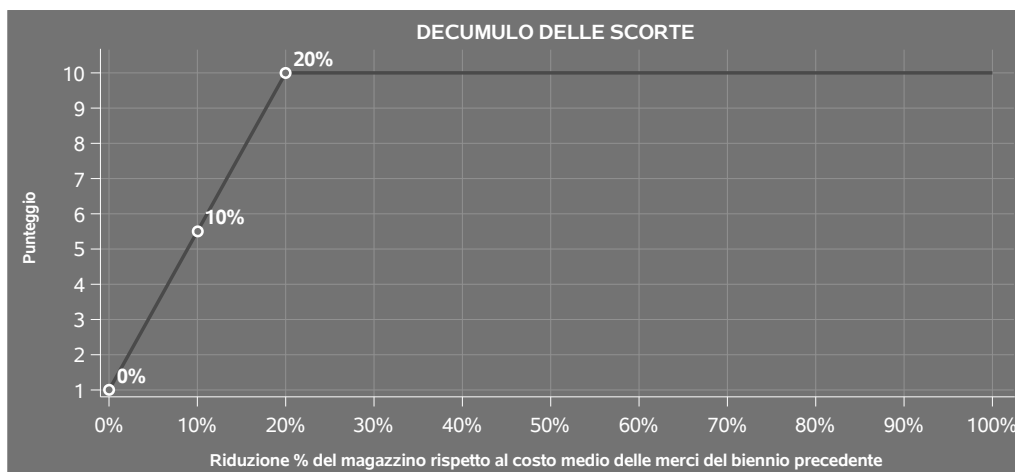
	Modalità di distribuzione	Soglia minima	Soglia massima
MoB 1	Tutti i soggetti	98,00	455,00
MoB 2	Tutti i soggetti	192,00	534,00
MoB 3	Tutti i soggetti	53,00	282,00

Per ogni singolo soggetto, i valori soglia sono ottenuti come media, ponderata con le relative probabilità di appartenenza, dei valori di riferimento individuati per gruppo omogeneo.

● DECUMULO DELLE SCORTE

L'indicatore di "Decumulo delle scorte" fornisce una misura dello smobilizzo delle giacenze di magazzino nel corso dell'anno.

A tale indicatore viene associato un punteggio che varia su una scala da 1 a 10. Quando il "Decumulo delle scorte" presenta un valore pari o inferiore alla soglia minima di riferimento, pari a **zero**, il punteggio assume valore 1; quando il "Decumulo delle scorte" presenta un valore pari o superiore alla corrispondente soglia massima di riferimento (**0,20**), il punteggio assume valore 10; quando il "Decumulo delle scorte" presenta un valore compreso nell'intervallo tra la soglia minima e massima di riferimento, il punteggio è modulato⁸ fra 1 e 10. Nel seguente grafico, per semplicità di rappresentazione, i valori sono rappresentati in forma percentuale.




L'indicatore di "Decumulo delle scorte" è **applicato** quando il suo punteggio è superiore al punteggio dell'indicatore "Durata delle scorte".

⁸Punteggio = 1 + 9x(indicatore/0,20)



In caso di inapplicabilità dell'indicatore "Decumulo delle scorte", il punteggio dell'indicatore composito "Durata e decumulo delle scorte" sarà pari a quello del solo indicatore "Durata delle scorte".



INDICATORI ELEMENTARI DI ANOMALIA

GESTIONE CARATTERISTICA

COSTO DEL VENDUTO E PER LA PRODUZIONE DI SERVIZI NEGATIVO O NULLO

L'indicatore evidenzia situazioni di anomalia relative al costo del venduto e per la produzione di servizi.

Nel caso in cui tale costo sia negativo o nullo, l'indicatore è **applicato** e il relativo punteggio assume valore 1.

CORRISPONDENZA DELLE ESISTENZE DI PRODOTTI FINITI, MATERIE PRIME E MERCI CON LE RELATIVE RIMANENZE

L'indicatore monitora la corrispondenza tra il valore delle "Esistenze iniziali relative a merci, prodotti finiti, materie prime e sussidiarie, semilavorati e ai servizi non di durata ultrannuale", comprensive di quelle relative a prodotti soggetti ad aggio o ricavo fisso, e le relative rimanenze finali dichiarate per il periodo di imposta precedente.

Nel caso in cui la differenza, in valore assoluto, tra i due importi sia superiore a 100 euro più il 5% delle rimanenze finali dell'anno precedente, l'indicatore è **applicato** e il relativo punteggio assume valore 1.


L'indicatore è **applicabile** solo se per il periodo di imposta precedente il contribuente ha applicato gli indici sintetici di affidabilità fiscale per una attività di impresa.

CORRISPONDENZA DELLE ESISTENZE DI OPERE E SERVIZI DI DURATA ULTRANNUALE CON LE RELATIVE RIMANENZE

L'indicatore monitora la corrispondenza tra il valore delle "Esistenze iniziali relative ad opere, forniture e servizi di durata ultrannuale" e le relative rimanenze finali dichiarate per il periodo di imposta precedente.

Nel caso in cui la differenza, in valore assoluto, tra i due importi sia superiore a 100 euro più il 5% delle rimanenze finali dell'anno precedente, l'indicatore è **applicato** e il relativo punteggio assume valore 1.

L'indicatore è **applicabile** solo se per il periodo di imposta precedente il contribuente ha applicato gli indici sintetici di affidabilità fiscale per una attività di impresa.



COPERTURA DELLE SPESE PER DIPENDENTE

L'indicatore verifica che l'impresa generi un valore aggiunto per addetto coerente con le spese per dipendente.

L'indicatore è **calcolato** come rapporto tra le spese per dipendente e il valore aggiunto per addetto⁹. Le spese per dipendente sono calcolate come rapporto tra le "Spese per lavoro dipendente e per altre prestazioni diverse da lavoro dipendente afferenti l'attività dell'impresa", al netto delle "Spese per prestazioni rese da professionisti esterni", delle "Spese per collaboratori coordinati e continuativi" e delle "Spese per compensi corrisposti ai soci per l'attività di amministratore (società di persone)", e il numero dipendenti.

Nel caso in cui il rapporto tra le spese per dipendente e il valore aggiunto per addetto assuma valori superiori all'unità l'indicatore è **applicato** e il relativo punteggio assume valore 1.

ANALISI DELL'APPORTO DI LAVORO DELLE FIGURE NON DIPENDENTI

L'indicatore monitora la corretta compilazione dell'apporto di lavoro delle figure non dipendenti.

A tal fine, per ciascuna figura di addetto non dipendente (collaboratori familiari, familiari diversi, associati in partecipazione, soci amministratori, soci non amministratori) e a seconda della natura giuridica dell'impresa di appartenenza, è stato definito un valore percentuale minimo di apporto di lavoro per addetto, differenziato per numero di addetti per figura di addetto non dipendente (si veda la tabella seguente).

Tale valore rappresenta la soglia minima di riferimento dell'apporto di lavoro delle figure non dipendenti.

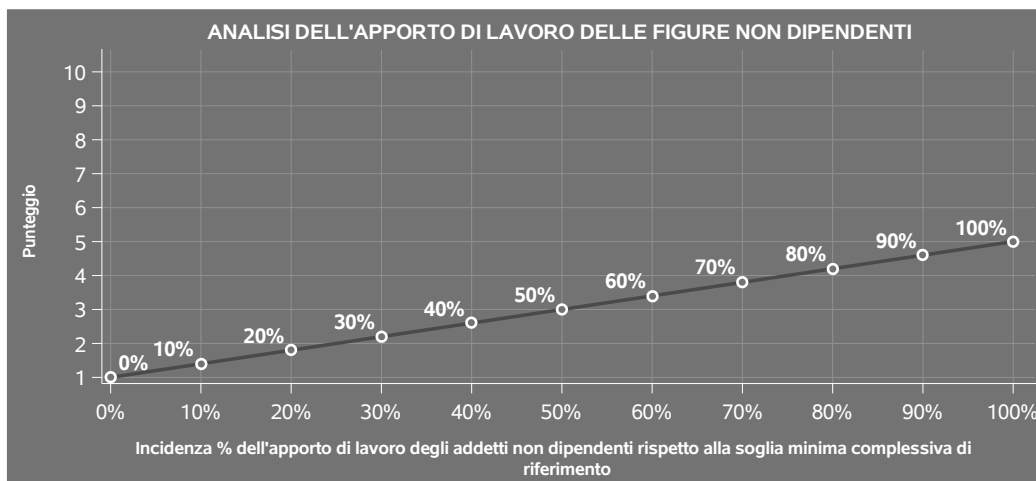
Soglia minima percentuale di apporto di lavoro per addetto delle figure non dipendenti

NATURA GIURIDICA	Numero addetti per figura	COLLABORATORI FAMILIARI	FAMILIARI DIVERSI	ASSOCIATI IN PARTECIPAZIONE	SOCI AMMINISTRATORI	SOCI NON AMMINISTRATORI
Persone fisiche	1	50	30	10		
	2	50	30	8		
	3	50	30	5		
	4	50	30	3		
	5	50	30	2		
	>5	50	30	1		
Società di persone	1		30	10	100	20
	2		30	8	75	15
	3		30	5	67	13
	4		30	3	63	13
	5		30	2	60	8
	>5		30	1	50	4
Società di capitali e enti non commerciali	1		30	10	50	10
	2		30	8	38	8
	3		30	5	33	5
	4		30	3	31	3
	5		30	2	28	2
	>5		30	1	16	1

⁹Quando il denominatore dell'indicatore "Copertura delle spese per dipendente" è non positivo, l'indicatore **non è applicato**.



Nel caso in cui la percentuale complessiva di apporto di lavoro degli addetti non dipendenti dichiarata sia inferiore alla soglia minima complessiva di riferimento, l'indicatore è **applicato** e il relativo punteggio¹⁰ assume un valore compreso tra 1 e 5, come da grafico successivo.



ASSENZA DEL NUMERO DI ASSOCIATI IN PARTECIPAZIONE IN PRESENZA DEI RELATIVI UTILI

L'indicatore evidenzia situazioni di anomalia nei casi di mancata dichiarazione dell'apporto di lavoro degli "Associati in partecipazione" in presenza degli "Utili spettanti agli associati in partecipazione con apporti di solo lavoro".

Nel caso in cui si verifichi tale anomalia, l'indicatore è **applicato** e il relativo punteggio assume valore 1.

INCIDENZA DEI COSTI RESIDUALI DI GESTIONE

L'indicatore verifica che le voci di costo relative agli oneri diversi di gestione e alle altre componenti negative costituiscano una plausibile componente residuale di costo.

L'indicatore è **calcolato** come rapporto percentuale tra i costi residuali di gestione e i costi totali.

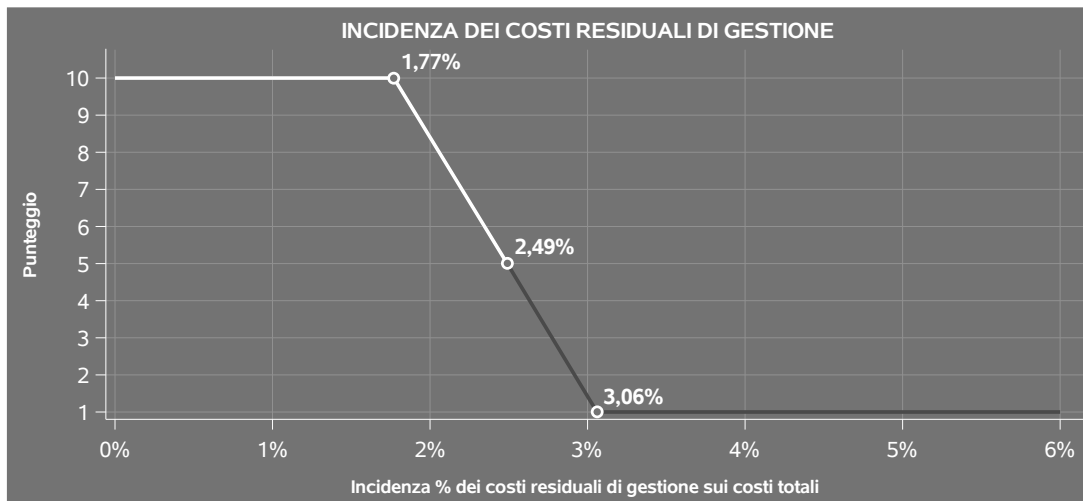
Qualora i costi totali siano uguali a zero, l'indicatore non è **applicabile**.

All'indicatore "Incidenza dei costi residuali di gestione" viene associato un punteggio che varia su una scala da 1 a 10. Quando l'indicatore presenta un valore pari o inferiore alla corrispondente soglia minima di riferimento, il punteggio assume valore 10; quando l'indicatore presenta un valore pari o superiore alla corrispondente soglia massima di riferimento, il punteggio assume valore 1; quando

¹⁰Punteggio = 1+4 x(apporto di lavoro degli addetti non dipendenti/soglia minima complessiva di riferimento)



l'indicatore presenta un valore compreso nell'intervallo tra la soglia minima e massima di riferimento, il punteggio è modulato¹¹ fra 1 e 10.



L'indicatore è **applicato** quando il relativo punteggio è non superiore a 5.

MARGINE OPERATIVO LORDO NEGATIVO

L'indicatore evidenzia situazioni di anomalia relative al margine operativo lordo.

Nel caso in cui detto margine sia negativo e il valore aggiunto sia positivo, l'indicatore è **applicato** e il relativo punteggio assume valore 1.

GESTIONE DEI BENI STRUMENTALI

INCIDENZA DEGLI AMMORTAMENTI

L'indicatore verifica la coerenza tra ammortamenti per beni mobili strumentali e relativo valore.

L'indicatore è **calcolato** come rapporto percentuale tra gli ammortamenti per beni mobili strumentali, al netto dei beni di costo unitario non superiore a 516,46 euro e il valore dei beni strumentali mobili in proprietà, al netto dei beni di costo unitario non superiore a 516,46 euro, parametrato alla quota di mesi di attività nel corso del periodo di imposta (numero di mesi di attività nel corso del periodo di imposta / 12).

Nel caso in cui il valore dell'indicatore sia superiore al valore della soglia massima di riferimento

¹¹Punteggio = 10 - 9 x [(indicatore - soglia minima)/(soglia massima - soglia minima)]



(25%), l'indicatore è **applicato** e il relativo punteggio assume valore 1.

Qualora l'importo degli ammortamenti per beni mobili strumentali, al netto dei beni di costo unitario non superiore a 516,46 euro, sia positivo e il valore dei beni strumentali mobili in proprietà, al netto dei beni di costo unitario non superiore a 516,46 euro, sia pari a zero, l'indicatore è **applicato** e il relativo punteggio assume valore 1.

INCIDENZA DEI COSTI PER BENI MOBILI ACQUISITI IN DIPENDENZA DI CONTRATTI PER LOCAZIONE FINANZIARIA

L'indicatore verifica la coerenza tra canoni di leasing e valore dei relativi beni strumentali acquisiti in leasing.

L'indicatore è **calcolato** come rapporto percentuale tra i "Canoni per beni mobili acquisiti in dipendenza di contratti di locazione finanziaria, ad esclusione dei canoni di leasing fiscalmente deducibili oltre il periodo di durata del contratto", e il "Valore dei beni strumentali mobili relativo a beni acquisiti in dipendenza di contratti di locazione finanziaria", parametrato alla quota di mesi di attività nel corso del periodo di imposta (numero di mesi di attività nel corso del periodo di imposta/12).

Nel caso in cui il valore dell'indicatore sia superiore al valore della soglia massima di riferimento (55%), l'indicatore è **applicato** e il relativo punteggio assume valore 1.

Qualora i "Canoni per beni mobili acquisiti in dipendenza di contratti di locazione finanziaria, ad esclusione dei canoni di leasing fiscalmente deducibili oltre il periodo di durata del contratto", siano positivi e il "Valore dei beni strumentali mobili relativo a beni acquisiti in dipendenza di contratti di locazione finanziaria" sia pari a zero, l'indicatore è **applicato** e il relativo punteggio assume valore 1.

REDDITIVITÀ

REDDITO OPERATIVO NEGATIVO

L'indicatore intercetta le situazioni in cui il reddito operativo è minore di zero.

Qualora si verifichi questa condizione e il margine operativo lordo sia positivo, l'indicatore è **applicato** e il relativo punteggio assume valore 1.

RISULTATO ORDINARIO NEGATIVO

L'indicatore intercetta le situazioni in cui il risultato ordinario è minore di zero.

Qualora si verifichi questa condizione, l'indicatore è **applicato** e il relativo punteggio assume valore 1.



GESTIONE EXTRA-CARATTERISTICA

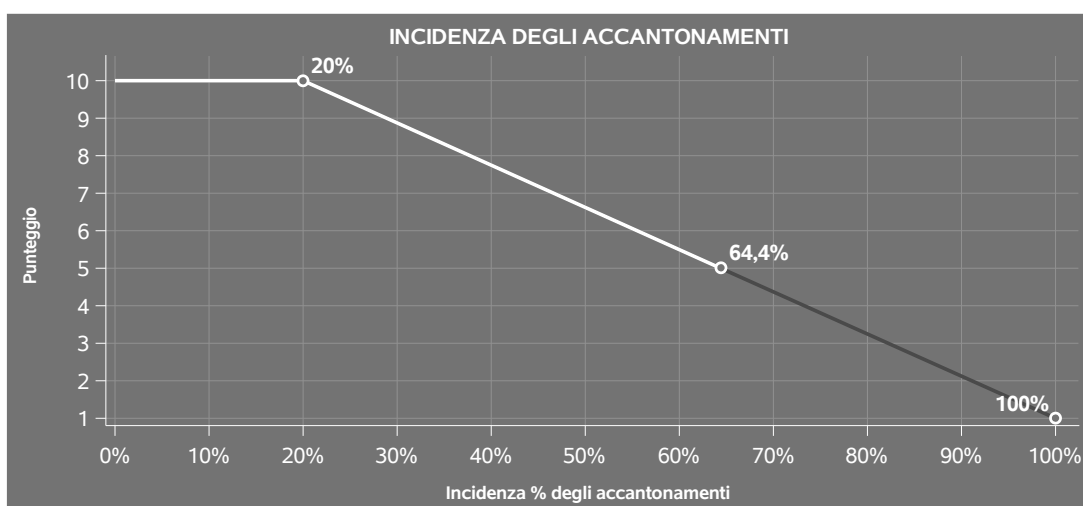
INCIDENZA DEGLI ACCANTONAMENTI

L'indicatore verifica la plausibilità degli accantonamenti rispetto alla capacità dell'impresa di produrre reddito attraverso la propria gestione caratteristica.

L'indicatore è **calcolato** come rapporto percentuale tra gli "Accantonamenti" e il margine operativo lordo.

Qualora gli "Accantonamenti" siano uguali a zero, l'indicatore non è **applicabile**.

All'indicatore "Incidenza degli accantonamenti" viene associato un punteggio che varia su una scala da 1 a 10. Quando l'indicatore presenta un valore pari o inferiore alla corrispondente soglia minima di riferimento (**20%**), il punteggio assume valore 10; quando l'indicatore presenta un valore pari o superiore alla corrispondente soglia massima di riferimento (**100%**), il punteggio assume valore 1; quando l'indicatore presenta un valore compreso nell'intervallo tra la soglia minima e massima di riferimento, il punteggio è modulato¹² fra 1 e 10.



L'indicatore è **applicato** quando il relativo punteggio è non superiore a 5.

Qualora il margine operativo lordo sia non positivo, l'indicatore è **applicato** ed assume punteggio pari ad 1.

¹²Punteggio = 10 - 9 x [(indicatore - soglia minima)/(soglia massima - soglia minima)]



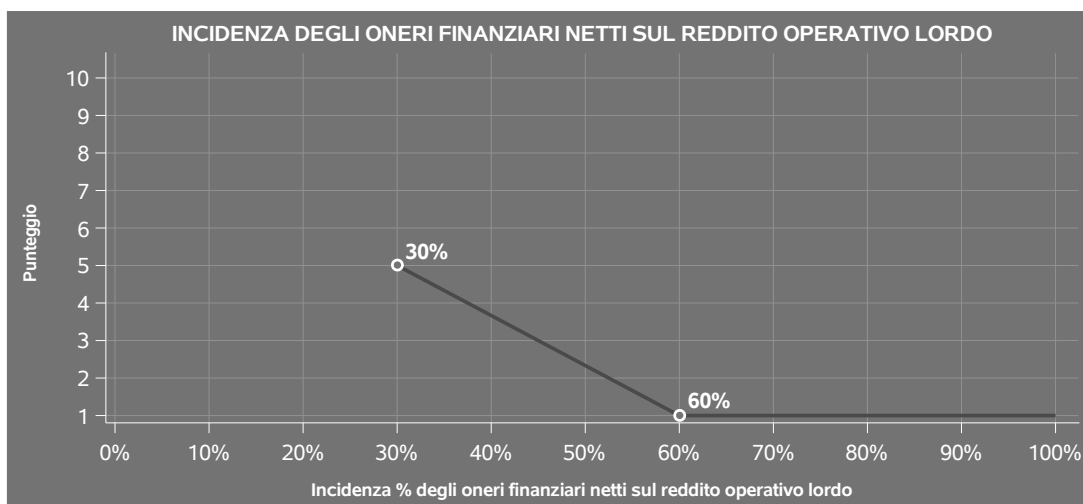
INCIDENZA DEGLI ONERI FINANZIARI NETTI SUL REDDITO OPERATIVO LORDO

L'indicatore verifica la plausibilità dell'indebitamento finanziario dell'impresa, permettendo di evidenziare eventuali squilibri tra la gestione operativa (comprensiva di ammortamenti e canoni per beni mobili acquisiti in dipendenza di contratti di locazione finanziaria) e la gestione finanziaria.

L'indicatore è **calcolato** come rapporto percentuale tra gli oneri finanziari netti e il reddito operativo lordo.

Qualora gli oneri finanziari netti siano non positivi, l'indicatore non è **applicabile**.

All'indicatore "Incidenza degli oneri finanziari netti sul reddito operativo lordo" viene associato un punteggio che varia su una scala da 1 a 5. Quando l'indicatore presenta un valore pari o superiore alla corrispondente soglia massima di riferimento (**60%**) il punteggio assume valore 1; quando l'indicatore presenta un valore superiore alla soglia minima (**30%**) e inferiore alla soglia massima di riferimento, il punteggio è modulato¹³ fra 1 e 5.




Qualora il reddito operativo lordo sia non positivo l'indicatore è **applicato** e assume punteggio pari ad 1.

In assenza di anomalia, l'indicatore non è applicato e il relativo punteggio di affidabilità non è calcolato.

ATTIVITÀ NON INERENTI

Gli indicatori di questa tipologia individuano situazioni in cui il contribuente svolge in prevalenza

¹³Punteggio = 5 - 4 x [(indicatore - soglia minima)/(soglia massima - soglia minima)]



attività economiche non rientranti nell'ambito di applicazione dell'ISA di riferimento.

Di seguito sono riportate le attività non inerenti.

ALTRI DATI: RICAVI DERIVANTI DALLA VENDITA A UTILIZZATORI PROFESSIONALI (PARRUCCHIERI, ESTETISTI, ECC.) > 50% DEI RICAVI

Qualora il contribuente abbia indicato di derivare più del 50% dei ricavi da "Ricavi derivanti dalla vendita a utilizzatori professionali (parrucchieri, estetisti, ecc.)", l'indicatore è **applicato** e il punteggio è pari a 1.

TIPOLOGIA DELL'OFFERTA: BIGIOTTERIA > 50% DEI RICAVI

Qualora il contribuente abbia indicato di derivare più del 50% dei ricavi dall'offerta di "Bigiotteria", l'indicatore è **applicato** e il punteggio è pari a 1.

TIPOLOGIA DELL'OFFERTA: ACCESSORI E PRODOTTI DI ABBIGLIAMENTO, PELLETTERIA E/O VALIGERIA > 50% DEI RICAVI

Qualora il contribuente abbia indicato di derivare più del 50% dei ricavi dall'offerta di "Accessori e prodotti di abbigliamento, pelletteria e/o valigeria", l'indicatore è **applicato** e il punteggio è pari a 1.

TIPOLOGIA DELL'OFFERTA: SERVIZI DI ESTETICA > 50% DEI RICAVI

Qualora il contribuente abbia indicato di derivare più del 50% dei ricavi da "Servizi di estetica", l'indicatore è **applicato** e il punteggio è pari a 1.

TIPOLOGIA DELL'OFFERTA: SERVIZI DI ACCONCIATURA > 50% DEI RICAVI

Qualora il contribuente abbia indicato di derivare più del 50% dei ricavi da "Servizi di acconciatura", l'indicatore è **applicato** e il punteggio è pari a 1.



SUB ALLEGATI


SUB ALLEGATO 67.A - ASSEGNAZIONE AI MOB

In fase di applicazione, per l'assegnazione dei contribuenti ai MoB viene utilizzata una combinazione di due tecniche statistiche di tipo multivariato (analisi fattoriali e modelli di mistura finita) che utilizza le seguenti variabili:

Analisi fattoriale	Nome variabile	Descrizione variabile
Funzione informativa	DETERSIVO_P	Detersivi e prodotti per l'igiene della casa e della persona
	NO_DETERSIVO_P	Profumeria e accessori
Canale integrato / coordinato verticale	MODORG_FRANC_ASS_SN	Associato a gruppi di acquisto, unioni volontarie, consorzi, cooperative o affiliato o in franchising
	CST_GRUPACQ_FA_EURO	Costi e spese addebitati se associati a gruppi di acquisto, unioni volontarie, consorzi, cooperative o affiliato o in franchising

Sulla base di tali variabili, il contribuente viene assegnato ad uno o più MoB attraverso l'attribuzione di una probabilità di appartenenza, come descritto nell'**Allegato 89**.


Le matrici ed i vettori per il calcolo delle probabilità di appartenenza ai MoB sono riportati nell'**Allegato 91**.




SUB ALLEGATO 67.B - FUNZIONE "RICAVI PER ADDETTO"

Di seguito viene riportato l'elenco delle variabili e dei coefficienti della funzione di regressione "Ricavi per addetto", con la spiegazione dei coefficienti.

VARIABILI	COEFFICIENTE	INTERPRETAZIONE DEL COEFFICIENTE STIMATO
INPUT PRODUTTIVI		
Valore dei beni strumentali	(*) 0,023349818852692	Un aumento dell'1% della variabile determina un aumento dello 0,02% del Ricavo stimato
Ammortamenti per beni mobili strumentali	(*) 0,017551178909845	Un aumento dell'1% della variabile determina un aumento dello 0,02% del Ricavo stimato
Spese per lavoro dipendente al netto dei compensi corrisposti ai soci per l'attività di amministratore	(*) 0,065415082336416	Un aumento dell'1% della variabile determina un aumento dello 0,07% del Ricavo stimato
Costo del venduto e per la produzione di servizi	(*) 0,755789766314832	Un aumento dell'1% della variabile determina un aumento dello 0,76% del Ricavo stimato
Costo per servizi al netto dei compensi corrisposti ai soci per l'attività di amministratore (società ed enti soggetti all'Ires) + Canoni per beni mobili acquisiti in dipendenza di contratti di locazione non finanziaria e di noleggio	(*) 0,100549304289542	Un aumento dell'1% della variabile determina un aumento dello 0,10% del Ricavo stimato




	VARIABILI	COEFFICIENTE	INTERPRETAZIONE DEL COEFFICIENTE STIMATO
VARIABILI STRUTTURALI	Quota giornate Apprendisti	-0,017188007796659	Un apprendista presenta una produttività inferiore dell'1,72% in termini di Ricavo stimato
	Pensionato titolare della ditta individuale con numero di Addetti non superiore a due	-0,013152389165349	La condizione di 'Pensionato titolare della ditta individuale con numero di Addetti non superiore a due' determina una diminuzione dell'1,32% del Ricavo stimato
	Tipologia dell'offerta: Servizi di estetica / 100	0,228043422078486	Un aumento dell'1% della variabile determina un aumento dello 0,23% del Ricavo stimato
MODELLI DI BUSINESS (MoB)	Tipologia dell'offerta: Servizi di acconciatura / 100	0,1266017098994278	Un aumento dell'1% della variabile determina un aumento dello 0,13% del Ricavo stimato
	Probabilità di appartenenza al MoB 1 — Punti vendita con offerta prevalente di detersivi e prodotti per l'igiene della casa e della persona	-0,043548548410347	L'appartenenza al MoB determina una diminuzione del 4,35% del Ricavo stimato
	Probabilità di appartenenza al MoB 2 — Punti vendita con offerta prevalente di profumeria e accessori	-0,032599605383274	L'appartenenza al MoB determina una diminuzione del 3,26% del Ricavo stimato
VARIABILI TERRITORIALI	Territorialità del livello del reddito medio imponibile ai fini dell'addizionale IRPEF, a livello comunale	0,129954287102671	La localizzazione nei comuni a più alto livello secondo la territorialità considerata determina un aumento del 13,00% del Ricavo stimato



	VARIABILI		COEFFICIENTE	INTERPRETAZIONE DEL COEFFICIENTE STIMATO
	Territorialità del livello dei canoni di locazione degli immobili definita su dati dell'Osservatorio sul Mercato Immobiliare (OMI), a livello comunale		0,160964509515664	La localizzazione nei comuni a più alto livello secondo la territorialità considerata determina un aumento del 16,10% del Ricavo stimato
	Territorialità del commercio a livello comunale relativa ai gruppi 1 o 4		-0,017912971901961	L'appartenenza ai gruppi territoriali considerati determina una diminuzione dell'1,79% del Ricavo stimato
ECONOMIE DI SCALA E/O SOSTITUZIONE	(Costo del venduto e per la produzione di servizi) x (Spese per lavoro dipendente al netto dei compensi corrisposti ai soci per l'attività di amministratore)	(***)	-0,000577454200032	Un aumento dell'1% della variabile determina una diminuzione dello 0,001% del Ricavo stimato
	(Costo del venduto e per la produzione di servizi) x (Valore dei beni strumentali)	(***)	-0,00019776587137	Un aumento dell'1% della variabile determina una diminuzione dello 0,0002% del Ricavo stimato
INTERCETTA	Valore dell'intercetta del modello di stima		1,096906928802273	
Coefficiente di rivalutazione			1,007052214166116	
Coefficiente individuale	Vedasi Allegato 90			

(*) Le variabili contabili (XC) sono utilizzate in stima come $LN[1+XC/(N^{\text{addetti}} \times 1.000)]$ o $LN[1+MIN\{XC/(N^{\text{addetti}} \times 1.000), \text{quota valore in migliaia pro capite}\}]$

(**) Le variabili numeriche (XN) sono utilizzate in stima come $LN[1+XN/(N^{\text{addetti}})]$ o $LN[1+MIN\{XN/(N^{\text{addetti}}), \text{quota valore pro capite}\}]$



(***) La variabile relativa al numero degli addetti è utilizzata in stima come $LN(1 + N^{\text{addetti}})$

(****) Ciascuna variabile (XS) del prodotto è utilizzata in stima come $LN(1 + XS)$


Le variabili dipendenti sono utilizzate in stima come $LN[1 + YC / (N^{\text{addetti}} \times 1.000)]$, dove: YC è uguale a Ricavi oppure Compensi oppure Valore aggiunto.




SUB ALLEGATO 67.C - FUNZIONE "VALORE AGGIUNTO PER ADDETTO"

Di seguito viene riportato l'elenco delle variabili e dei coefficienti della funzione di regressione "Valore aggiunto per addetto", con la spiegazione dei coefficienti.


VARIABILI	COEFFICIENTE	INTERPRETAZIONE DEL COEFFICIENTE STIMATO
INPUT PRODUTTIVI		
Valore dei beni strumentali	(*) 0,067569347214341	Un aumento dell'1% della variabile determina un aumento dello 0,07% del VA stimato
Canoni relativi a beni mobili acquisiti in dipendenza di contratti di locazione finanziaria	(*) -0,069836723418996	Un aumento dell'1% della variabile determina una diminuzione dello 0,07% del VA stimato
Ammortamenti per beni mobili strumentali	(*) 0,077513249780468	Un aumento dell'1% della variabile determina un aumento dello 0,08% del VA stimato
Spese per lavoro dipendente al netto dei compensi corrisposti ai soci per l'attività di amministratore	(*) 0,289043658077644	Un aumento dell'1% della variabile determina un aumento dello 0,29% del VA stimato
Quota dei Collaboratori familiari e dei Soci, escluso il primo, e/o associati	0,252765398751594	Un aumento dell'1% della variabile determina un aumento dello 0,25% del VA stimato
Canoni relativi a beni immobili	(*) -0,060687833958514	Un aumento dell'1% della variabile determina una diminuzione dello 0,06% del VA stimato



	VARIABILI		COEFFICIENTE	INTERPRETAZIONE DEL COEFFICIENTE STIMATO
	Costo del venduto e per la produzione di servizi	(*)	0,337622927394123	Un aumento dell'1% della variabile determina un aumento dello 0,34% del VA stimato
	Costo per servizi al netto dei compensi corrisposti ai soci per l'attività di amministratore (società ed enti soggetti all'Ires) + Canoni per beni mobili acquisiti in dipendenza di contratti di locazione non finanziaria e di noleggio	(*)	0,087850187344096	Un aumento dell'1% della variabile determina un aumento dello 0,09% del VA stimato
VARIABILI STRUTTURALI	Quota giornate Apprendisti		-0,084748166170873	Un apprendista presenta una produttività inferiore dell'8,47% in termini di VA stimato
	Inizio dell'attività (vale 1 fino al secondo periodo di imposta successivo all'inizio attività)		-0,066668586115323	La condizione di 'Inizio dell'attività (vale 1 fino al secondo periodo di imposta successivo all'inizio attività)' determina una diminuzione del 6,67% del VA stimato
	Pensionato titolare della ditta individuale con numero di Addetti non superiore a due		-0,034998446297798	La condizione di 'Pensionato titolare della ditta individuale con numero di Addetti non superiore a due' determina una diminuzione del 3,50% del VA stimato
	Tipologia dell'offerta: Servizi di estetica / 100		0,409695360307895	Un aumento dell'1% della variabile determina un aumento dello 0,41% del VA stimato



	VARIABILI		COEFFICIENTE	INTERPRETAZIONE DEL COEFFICIENTE STIMATO
	Tipologia dell'offerta: Servizi di acconciatura / 100		0,347430453005204	Un aumento dell'1% della variabile determina un aumento dello 0,35% del VA stimato
	Altri dati: Ricavi derivanti dalla vendita a utilizzatori professionali (parrucchieri, estetisti, ecc.) / 100		0,180242167865775	Un aumento dell'1% della variabile determina un aumento dello 0,18% del VA stimato
MODELLI DI BUSINESS (MoB)	Probabilità di appartenenza al MoB 1 — Punti vendita con offerta prevalente di detersivi e prodotti per l'igiene della casa e della persona		-0,150457359644567	L'appartenenza al MoB determina una diminuzione del 15,05% del VA stimato
	Probabilità di appartenenza al MoB 2 — Punti vendita con offerta prevalente di profumeria e accessori		-0,082126150502951	L'appartenenza al MoB determina una diminuzione dell'8,21% del VA stimato
ECONOMIE DI SCALA E/O SOSTITUZIONE	(Costo del venduto e per la produzione di servizi) x (Spese per lavoro dipendente al netto dei compensi corrisposti ai soci per l'attività di amministratore)	(****)	-0,002072128703344	Un aumento dell'1% della variabile determina una diminuzione dello 0,002% del VA stimato
INTERCETTA	Valore dell'intercetta del modello di stima		0,929474588063156	
Coefficiente di rivalutazione			1,055520576161434	
Coefficiente individuale	Vedasi Allegato 90			



(*) Le variabili contabili (XC) sono utilizzate in stima come $LN[1+XC/(N^{\circ}addetti \times 1.000)]$ o $LN[1+MIN(XC/(N^{\circ}addetti \times 1.000))]$, quota valore in migliaia pro capite]]

(**) Le variabili numeriche (XN) sono utilizzate in stima come $LN[1+XN/(N^{\circ}addetti)]$ o $LN[1+MIN(XN/(N^{\circ}addetti))]$, quota valore pro capite]]

(***) La variabile relativa al numero degli addetti è utilizzata in stima come $LN(1+N^{\circ}addetti)$

(****) Ciascuna variabile (XS) del prodotto è utilizzata in stima come $LN(1+XS)$

Le variabili dipendenti sono utilizzate in stima come $LN[1+YC/(N^{\circ}addetti \times 1.000)]$, dove: YC è uguale a Ricavi oppure Compensi oppure Valore aggiunto.



SUB ALLEGATO 67.D - FORMULE DELLE VARIABILI E DEGLI INDICATORI

Di seguito sono riportate le formule delle variabili e degli indicatori economico-contabili utilizzati nell'ISA CM16U:

Addetti ¹⁴ (**ditte individuali**) = Titolare + Numero dipendenti + Numero collaboratori coordinati e continuativi che prestano attività prevalentemente nell'impresa + Numero collaboratori dell'impresa familiare e coniuge dell'azienda coniugale + Numero familiari diversi che prestano attività nell'impresa + Numero associati in partecipazione.

Addetti (società) = Numero dipendenti + Numero collaboratori coordinati e continuativi che prestano attività prevalentemente nell'impresa + Numero familiari diversi che prestano attività nell'impresa + Numero associati in partecipazione + Numero soci amministratori + Numero soci non amministratori + Numero amministratori non soci.

Ammortamenti per beni mobili strumentali, al netto dei beni di costo unitario non superiore a 516,46 euro = Ammortamenti per beni mobili strumentali - Spese per l'acquisto di beni strumentali mobili di costo unitario non superiore a 516,46 euro.

Associato a gruppi di acquisto, unioni volontarie, consorzi, cooperative o affiliato o in franchising = 1 se Modalità organizzativa: Associato a gruppi di acquisto, unioni volontarie, consorzi, cooperative è maggiore di zero o Modalità organizzativa: Affiliato o in franchising è maggiore di zero; altrimenti assume valore uguale a zero.

Costi e spese addebitati se associati a gruppi di acquisto, unioni volontarie, consorzi, cooperative o affiliato o in franchising = Altri dati: Costi e spese addebitati da gruppi di acquisto, unioni volontarie, consorzi, cooperative, franchisor, affiliante per voci diverse dall'acquisto delle merci se Modalità organizzativa: Associato a gruppi di acquisto, unioni volontarie, consorzi, cooperative è maggiore di zero o Modalità organizzativa: Affiliato o in franchising è maggiore di zero; altrimenti assume valore uguale a zero.

Costi produttivi = Costo del venduto e per la produzione di servizi + Costo per servizi - Compensi corrisposti ai soci per l'attività di amministratore (società ed enti soggetti all'IRES) + Canoni per beni mobili acquisiti in dipendenza di contratti di locazione non finanziaria e di noleggio + Spese per lavoro dipendente e per altre prestazioni diverse da lavoro dipendente afferenti l'attività dell'impresa - Compensi corrisposti ai soci per l'attività di amministratore (società di persone).

Costi residuali di gestione = Oneri diversi di gestione ed altre componenti negative - Perdite su crediti - Utili spettanti agli associati in partecipazione con apporti di solo lavoro - Maggiorazioni fiscali - Componenti negativi derivanti da trasferimenti di azienda o di rami di azienda - Minusvalenze derivanti da operazioni di riconversione produttiva, ristrutturazione o ridimensionamento produttivo, espropri o nazionalizzazioni di beni, alienazione di beni non strumentali all'attività produttiva - Quote di accantonamento annuale al TFR per forme pensionistiche

¹⁴ Il titolare è pari a uno. Il numero collaboratori dell'impresa familiare e coniuge dell'azienda coniugale, il numero familiari diversi che prestano attività nell'impresa, il numero associati in partecipazione, il numero soci amministratori e il numero soci non amministratori sono pari alla relativa percentuale di lavoro prestato diviso 100. Il numero collaboratori coordinati e continuativi che prestano attività prevalentemente nell'impresa, il numero amministratori non soci e il titolare sono rideterminati in base alla durata dell'attività pari al numero di mesi di attività nel corso del periodo di imposta diviso 12. Il numero addetti non può essere inferiore a ("Numero di mesi di attività nel corso del periodo di imposta" diviso 12).



complementari e somme erogate agli iscritti ai fondi di previdenza del personale dipendente - Oneri per imposte e tasse.

Costi totali = Costi produttivi + Oneri diversi di gestione ed altre componenti negative - Perdite su crediti - Utili spettanti agli associati in partecipazione con apporti di solo lavoro - Maggiorazioni fiscali - Componenti negativi derivanti da trasferimenti di azienda o di rami di azienda - Minusvalenze derivanti da operazioni di riconversione produttiva, ristrutturazione o ridimensionamento produttivo, espropri o nazionalizzazioni di beni, alienazione di beni non strumentali all'attività produttiva - Quote di accantonamento annuale al TFR per forme pensionistiche complementari e somme erogate agli iscritti ai fondi di previdenza del personale dipendente - Oneri per imposte e tasse.

Costo del venduto e per la produzione di servizi¹⁵ = [Esistenze iniziali relative a merci, prodotti finiti, materie prime e sussidiarie, semilavorati e ai servizi non di durata ultrannuale + Costi per l'acquisto di materie prime, sussidiarie, semilavorati e merci e per la produzione di servizi - Beni distrutti o sottratti relativi a materie prime, sussidiarie, semilavorati, merci e prodotti finiti] - Rimanenze finali relative a merci, prodotti finiti, materie prime e sussidiarie, semilavorati e ai servizi non di durata ultrannuale.

Decumulo delle scorte¹⁶ = [(Esistenze iniziali relative a merci, prodotti finiti, materie prime e sussidiarie, semilavorati e ai servizi non di durata ultrannuale - Rimanenze finali relative a merci, prodotti finiti, materie prime e sussidiarie, semilavorati e ai servizi non di durata ultrannuale)]/[(Costi per l'acquisto di materie prime, sussidiarie, semilavorati e merci e per la produzione di servizi relativi al periodo di imposta precedente (per gli ISA con trattamento ad aggio è neutralizzata la componente ad aggio o ricavo fisso) + Costi per l'acquisto di materie prime, sussidiarie, semilavorati e merci e per la produzione di servizi relativi a due periodi di imposta precedenti (per gli ISA con trattamento ad aggio è neutralizzata la componente ad aggio o ricavo fisso))/2].

Detersivi e prodotti per l'igiene della casa e della persona = Tipologia dell'offerta: [Detersivi e prodotti per l'igiene della casa + Prodotti per l'igiene della persona].

Durata delle scorte = [(Esistenze iniziali relative a merci, prodotti finiti, materie prime e sussidiarie, semilavorati e ai servizi non di durata ultrannuale + Rimanenze finali relative a merci, prodotti finiti, materie prime e sussidiarie, semilavorati e ai servizi non di durata ultrannuale)/2]×365/(Costo del venduto e per la produzione di servizi).

Margine operativo lordo = Valore aggiunto - (Spese per lavoro dipendente e per altre prestazioni diverse da lavoro dipendente afferenti l'attività dell'impresa - Spese per prestazioni rese da professionisti esterni - Compensi corrisposti ai soci per l'attività di amministratore (società di persone)).

Numero dipendenti = (Numero delle giornate retribuite - Numero delle giornate di sospensione, C.I.G. e simili del personale dipendente) diviso 312.

Oneri finanziari netti = Interessi e altri oneri finanziari - Risultato della gestione finanziaria.

¹⁵Ad esclusione dell'utilizzo nell'ambito dell'indicatore elementare di anomalia relativo al "costo del venduto e per la produzione di servizi", se la variabile è minore di zero, viene posta uguale a zero.

¹⁶Quando il denominatore dell'indicatore "Decumulo delle scorte" è nullo, l'indicatore non è applicato.



Profumeria e accessori = Tipologia dell'offerta: [Cosmesi di trattamento + Prodotti per il make-up + Profumeria alcolica + Bigiotteria + Accessori e prodotti di abbigliamento, pelletteria e/o valigeria + Forbici, lime, accessori metallici e altri articoli da toilette].

Quota dei Collaboratori familiari e dei Soci, escluso il primo, e/o associati = [Numero collaboratori dell'impresa familiare e coniuge dell'azienda coniugale + Numero familiari diversi che prestano attività nell'impresa + Numero associati in partecipazione + (Numero soci amministratori + Numero soci non amministratori) escluso il primo socio¹⁷]/(Addetti).

Quota giornate Apprendisti = (Numero giornate retribuite apprendisti/(Addetti x 312)).

Reddito = Risultato ordinario + Altri proventi considerati ricavi di cui alla lettera f) dell'art. 85, comma 1, del TUIR + Altri proventi e componenti positivi - Oneri diversi di gestione ed altre componenti negative di cui componenti negativi derivanti da trasferimenti di azienda o di rami di azienda - Oneri diversi di gestione ed altre componenti negative di cui minusvalenze derivanti da operazioni di riconversione produttiva, ristrutturazione o ridimensionamento produttivo, espropri o nazionalizzazioni di beni, alienazione di beni non strumentali all'attività produttiva.

Reddito operativo = Margine operativo lordo - Ammortamenti - Accantonamenti.

Reddito operativo lordo = Reddito operativo + Ammortamenti + Canoni per beni mobili acquisiti in dipendenza di contratti di locazione finanziaria, ad esclusione dei canoni di leasing fiscalmente deducibili oltre il periodo di durata del contratto.

Ricavi = Ricavi di cui ai commi 1 (Lett. a) e b)) e 2 dell'art. 85 del TUIR + (Altri proventi considerati ricavi - Altri proventi considerati ricavi di cui alla lettera f) dell'art. 85, comma 1, del TUIR) + Rimanenze finali relative ad opere, forniture e servizi di durata ultrannuale - Esistenze iniziali relative ad opere, forniture e servizi di durata ultrannuale + Ulteriori componenti positivi per migliorare il profilo di affidabilità.

Risultato ordinario = Reddito operativo + Risultato della gestione finanziaria - Interessi e altri oneri finanziari + Incrementi di immobilizzazioni per lavori interni.

Territorialità del commercio a livello comunale ¹⁸

La territorialità è applicata a livello comunale.

Gruppo 1 - Aree con livelli di benessere e scolarizzazione molto bassi ed attività economiche legate prevalentemente al commercio di tipo tradizionale;

Gruppo 2 - Aree con elevata dotazione di servizi commerciali specialmente tradizionali; livello di benessere medio;


Gruppo 3 - Aree ad alto livello di benessere, con un tessuto produttivo industriale e una rete commerciale prevalentemente tradizionale;

Gruppo 4 - Aree a basso livello di benessere, minor scolarizzazione e rete distributiva tradizionale;

Gruppo 5 - Aree con benessere molto elevato, in aree urbane e metropolitane fortemente terziarizzate e sviluppate, con una rete distributiva molto evoluta;

¹⁷ Il primo socio è rideterminato in base alla durata dell'attività pari al numero di mesi dell'attività nel corso del periodo d'imposta diviso 12. La somma del numero soci non può essere inferiore a ("Numero di mesi di attività nel corso del periodo d'imposta" diviso 12).

¹⁸ I criteri e le conclusioni dello studio sono riportati nell'apposito Decreto Ministeriale.



Gruppo 6 - Aree di medio-piccole dimensioni con una marcata presenza di grandi superfici commerciali, con alto livello di benessere e un sistema economico-produttivo evoluto;

Gruppo 7 - Aree con livello medio di benessere, con un sistema produttivo prevalentemente industriale e con una rete distributiva poco modernizzata.

Il valore del gruppo territoriale di riferimento è calcolato come rapporto tra il numero delle unità locali compilate che appartengono al gruppo territoriale di riferimento e il numero totale delle unità locali compilate.

Una unità locale è compilata se è compilato il comune dell'unità locale.

Se non risulta compilata alcuna unità locale occorre far riferimento al comune del domicilio fiscale qualora presente.

Territorialità del livello dei canoni di locazione degli immobili definita su dati dell'Osservatorio sul Mercato Immobiliare (OMI) riferiti all'anno 2020¹⁹

La territorialità del livello dei canoni di locazione degli immobili differenzia il territorio nazionale sulla base dei valori delle locazioni degli immobili per comune. La variabile è la media, per tutte le unità locali compilate, dei singoli indicatori territoriali.

Un'unità locale è compilata se il comune dell'unità locale è compilato.

Se non risulta compilata alcuna unità locale occorre far riferimento al comune del domicilio fiscale qualora presente.

Territorialità del livello del reddito medio imponibile ai fini dell'addizionale IRPEF, a livello comunale definita su dati del Dipartimento delle Finanze riferiti ai periodi d'imposta 2018 e 2019²⁰

La territorialità del livello del reddito differenzia il territorio nazionale sulla base del livello del reddito per comune.

La variabile è la media, per tutte le unità locali compilate, dei singoli indicatori territoriali.

Un'unità locale è compilata se il comune dell'unità locale è compilato.

Se non risulta compilata alcuna unità locale occorre far riferimento al comune del domicilio fiscale qualora presente.

Valore aggiunto = Ricavi - [(Costo del venduto e per la produzione di servizi) + (Costo per servizi - Compensi corrisposti ai soci per l'attività di amministratore (società ed enti soggetti all'IRES)) + Costo per il godimento di beni di terzi (canoni di locazione finanziaria e non finanziaria, di noleggio, ecc.) + Spese per prestazioni rese da professionisti esterni + (Oneri diversi di gestione ed altre componenti negative - Utili spettanti agli associati in partecipazione con apporti di solo lavoro - Maggiorazioni fiscali - Componenti negativi derivanti da trasferimenti di azienda o di rami di azienda - Minusvalenze derivanti da operazioni di riconversione produttiva, ristrutturazione o ridimensionamento produttivo, espropri o nazionalizzazioni di beni, alienazione di beni non strumentali all'attività produttiva)].

Valore dei beni strumentali = La variabile è rideterminata in base alla durata dell'attività pari al numero di mesi di attività nel corso del periodo di imposta diviso 12.

Valore dei beni strumentali mobili in proprietà, al netto dei beni di costo unitario non superiore a 516,46 euro = Valore dei beni strumentali - Valore relativo a beni acquisiti in dipendenza di contratti di locazione finanziaria - Spese per l'acquisto di beni strumentali mobili di costo unitario non superiore a 516,46 euro.

¹⁹ I criteri e le conclusioni dello studio sono riportati nell'apposito Decreto Ministeriale.

²⁰ I criteri e le conclusioni dello studio sono riportati nell'apposito Decreto Ministeriale.




ALLEGATO 68

NOTA TECNICA E METODOLOGICA

INDICE SINTETICO DI AFFIDABILITÀ FISCALE

CM17U

COMMERCIO ALL'INGROSSO DI CEREALI, LEGUMI SECCHI
E SEMENTI



APPLICAZIONE DELL'ISA

L'indice sintetico di affidabilità fiscale (ISA) esprime un giudizio di sintesi sull'affidabilità dei comportamenti fiscali del soggetto.

L'ISA è calcolato come media aritmetica di un insieme d'indicatori elementari e rappresenta il posizionamento del contribuente rispetto a tali indicatori attribuendo al soggetto un valore di sintesi, in scala da 1 a 10, dei singoli indicatori elementari: più basso sarà il valore dell'indice, minore sarà l'affidabilità fiscale del soggetto, più alto sarà il valore, più alta sarà l'attendibilità fiscale del soggetto.

I contribuenti interessati possono indicare ulteriori componenti positivi non risultanti dalle scritture contabili, che concorrono al calcolo degli indicatori elementari, per migliorare il proprio profilo di affidabilità fiscale.

Le attività economiche (ATECO 2007) oggetto dell'indice sintetico di affidabilità fiscale CM17U sono di seguito riportate:

- 46.21.10 - Commercio all'ingrosso di cereali e legumi secchi
- 46.21.22 - Commercio all'ingrosso di sementi e alimenti per il bestiame (mangimi), piante officinali, semi oleosi, patate da semina

I criteri generali seguiti per la costruzione dell'indice sintetico di affidabilità fiscale CM17U sono riportati nell'**Allegato 89**.

Di seguito sono rappresentate le modalità di calcolo dell'indice sintetico di affidabilità fiscale CM17U per l'applicazione al singolo contribuente dal periodo di imposta 2021.



MODELLI DI BUSINESS


Ai fini della definizione degli indicatori elementari, i contribuenti interessati all'applicazione dell'ISA CM17U sono classificati in gruppi omogenei che presentano al loro interno caratteristiche il più possibile simili in termini di modalità di operare sul mercato in base al "Modello di Business" (MoB) adottato.

I modelli di business rappresentano la struttura della catena del valore alla base del processo di produzione del bene o del servizio e sono espressione delle differenze fondamentali che derivano dalle diverse articolazioni organizzative con cui tale processo viene effettuato o da specifiche competenze.

Per l'ISA CM17U i MoB individuati sono i seguenti (la numerosità indicata è riferita alle imprese della base dati di costruzione, p.i. 2019):

- **MoB 1 - Imprese all'ingrosso che effettuano per lo più vendita in sede al banco e/o a libero servizio (cash&carry), talvolta integrata da vendita sul territorio, con assortimento diversificato** (Numerosità: 917). Tali imprese talvolta effettuano vendita al dettaglio. L'assortimento è composto da svariati prodotti, appartenenti in genere alle seguenti categorie: prodotti da semina (sementi e patate da semina), alimenti per il bestiame (mangimi), foraggi e/o paglia, mais e semi oleosi, grano tenero e duro, riso e altri cereali (orzo, avena, segale, ecc.), legumi secchi e granella di legumi, fertilizzanti (compresi i concimi) e prodotti fitosanitari;
- **MoB 2 - Imprese che effettuano prevalentemente vendita all'ingrosso sul territorio per lo più di grano duro e tenero** (Numerosità: 138);
- **MoB 3 - Imprese che effettuano prevalentemente vendita all'ingrosso sul territorio con assortimento diversificato** (Numerosità: 549). L'assortimento è composto da svariati prodotti, appartenenti in genere alle seguenti categorie: mais e semi oleosi, prodotti da semina (sementi e patate da semina), riso e altri cereali (orzo, avena, segale, ecc.), legumi secchi e granella di legumi e talvolta fertilizzanti (compresi i concimi);
- **MoB 4 - Imprese che effettuano prevalentemente vendita all'ingrosso sul territorio per lo più di prodotti per animali (mangimi, foraggi, integratori zootecnici e alimenti per animali da compagnia)** (Numerosità: 449).

Per la descrizione degli elementi che permettono l'assegnazione del contribuente ai MoB si rimanda al **Sub Allegato 68.A**.



INDICATORI ELEMENTARI

Gli indicatori elementari utilizzati ai fini del calcolo dell'indice sintetico di affidabilità fiscale per l'ISA CM17U sono differenziati **in due gruppi**:

1. **Indicatori elementari di affidabilità.** Tali indicatori individuano l'attendibilità di relazioni e rapporti tra grandezze di natura contabile e strutturale, tipici del settore e/o del modello organizzativo di riferimento, all'interno di specifici intervalli di valori su una scala da 1 a 10.

A questo gruppo appartengono gli indicatori elementari:

- Ricavi per addetto;
- Valore aggiunto per addetto;
- Reddito per addetto;
- Durata e decumulo delle scorte.

2. **Indicatori elementari di anomalia.** Tali indicatori segnalano la presenza di profili contabili e/o gestionali atipici rispetto al settore e/o al modello organizzativo di riferimento o evidenziano incongruenze riconducibili ad ingiustificati disallineamenti tra le informazioni dichiarate nei modelli di rilevazione dei dati per l'applicazione degli ISA, ovvero tra queste e le informazioni presenti nei modelli dichiarativi e/o in altre banche dati, con riferimento a diverse annualità d'imposta. Gli indicatori partecipano al calcolo dell'indice sintetico di affidabilità fiscale soltanto quando l'anomalia è presente; trattandosi di indicatori riferibili unicamente ad anomalie, il relativo punteggio di affidabilità fiscale viene misurato o con una scala da 1 a 5 o con il valore 1 che evidenzia la presenza di una grave anomalia.

A questo gruppo appartengono gli indicatori elementari suddivisi nelle successive sezioni:

Gestione caratteristica:

- Costo del venduto e per la produzione di servizi negativo o nullo;
- Corrispondenza delle esistenze di prodotti finiti, materie prime e merci con le relative rimanenze;
- Corrispondenza delle esistenze di opere e servizi di durata ultrannuale con le relative rimanenze;
- Copertura delle spese per dipendente;
- Analisi dell'apporto di lavoro delle figure non dipendenti;
- Assenza del numero di associati in partecipazione in presenza dei relativi utili;
- Incidenza dei costi residuali di gestione;



- Margine operativo lordo negativo.

Gestione dei beni strumentali:

- Incidenza degli ammortamenti;
- Incidenza dei costi per beni mobili acquisiti in dipendenza di contratti per locazione finanziaria.

Redditività:

- Reddito operativo negativo;
- Risultato ordinario negativo.

Gestione extra-caratteristica:

- Incidenza degli accantonamenti;
- Incidenza degli oneri finanziari netti sul reddito operativo lordo.

Attività non inerenti:

- Tipologia di vendita: Provvigioni per intermediazioni di vendita in conto terzi e/o conto deposito > 50 % dei ricavi.

Le formule delle variabili e degli indicatori sono riportate nel **Sub Allegato 68.D**.



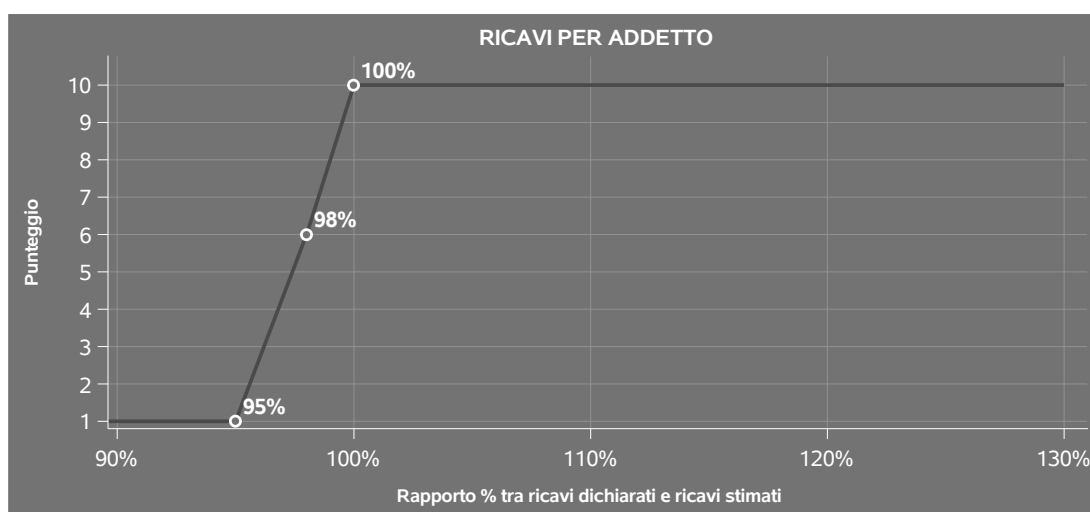
INDICATORI ELEMENTARI DI AFFIDABILITÀ

RICAVI PER ADDETTO

L'indicatore misura l'affidabilità dell'ammontare di ricavi che un'impresa consegue attraverso il processo produttivo con riferimento al contributo di ciascun addetto.

L'indicatore è calcolato come rapporto tra i ricavi dichiarati per addetto e i ricavi per addetto stimati.

A tale indicatore viene associato un punteggio che varia su una scala da 1 a 10. Quando i ricavi dichiarati sono maggiori o uguali rispetto a quelli stimati, ovvero il rapporto tra i ricavi dichiarati e i ricavi stimati presenta un valore pari o superiore ad 1, il punteggio assume valore 10; quando il citato rapporto presenta un valore pari o inferiore alla corrispondente soglia minima di riferimento¹, il punteggio assume valore 1; quando tale rapporto presenta un valore compreso nell'intervallo tra la soglia minima e massima di riferimento, il punteggio è modulato² fra 1 e 10. Nel seguente grafico, per semplicità di rappresentazione, i valori sono rappresentati in forma percentuale approssimata all'intero.




I ricavi stimati sono determinati sulla base di una funzione di regressione dei "Ricavi per addetto" i cui coefficienti e la relativa interpretazione sono riportati nel **Sub Allegato 68.B**.

La stima dei "Ricavi per addetto" è personalizzata per singolo contribuente sulla base di uno specifico "coefficiente individuale", che misura le differenze nella produttività delle imprese (ad

¹La soglia minima di riferimento è pari a $\exp(-0,05544)$, ovvero l'esponenziale dell'errore standard (sigma), con segno negativo, dei residui della funzione di stima dei ricavi per addetto.

²Punteggio = $1 + 9 \times \frac{[\text{indicatore} - \exp(-\text{sigma})]}{[1 - \exp(-\text{sigma})]}$



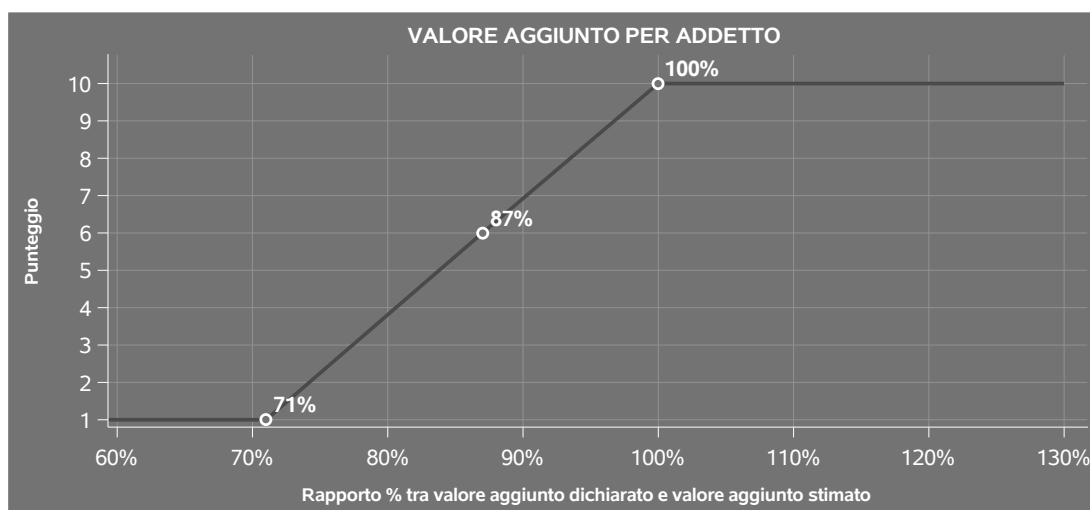
esempio, dovute a diverse abilità manageriali, potere di mercato, ecc.) e che risulta calcolato sulla base dei dati delle otto annualità di imposta precedenti relativi al medesimo contribuente. I criteri per la determinazione del coefficiente individuale sono riportati nell'**Allegato 90**.

VALORE AGGIUNTO PER ADDETTO

L'indicatore misura l'affidabilità del valore aggiunto creato con riferimento al contributo di ciascun addetto.

L'indicatore è calcolato come rapporto tra il valore aggiunto dichiarato per addetto e il valore aggiunto per addetto stimato.


A tale indicatore viene associato un punteggio che varia su una scala da 1 a 10. Quando il valore aggiunto dichiarato è maggiore o uguale rispetto a quello stimato, ovvero il rapporto tra il valore aggiunto dichiarato e il valore aggiunto stimato presenta un valore pari o superiore ad 1, il punteggio assume valore 10; quando il citato rapporto presenta un valore pari o inferiore alla corrispondente soglia minima di riferimento³, il punteggio assume valore 1; quando tale rapporto presenta un valore compreso nell'intervallo tra la soglia minima e massima di riferimento, il punteggio è modulato⁴ fra 1 e 10. Nel seguente grafico, per semplicità di rappresentazione, i valori sono rappresentati in forma percentuale approssimata all'intero.



Il valore aggiunto stimato è determinato sulla base di una funzione di regressione del "Valore aggiunto per addetto" i cui coefficienti e la relativa interpretazione sono riportati nel **Sub Allegato 68.C**.

³La soglia minima di riferimento è pari a $\exp(-0,34088)$, ovvero l'esponenziale dell'errore standard (sigma), con segno negativo, dei residui della funzione di stima del valore aggiunto per addetto.

⁴Punteggio = $1+9x\{[\text{indicatore} - \exp(-\text{sigma})]/[1 - \exp(-\text{sigma})]\}$



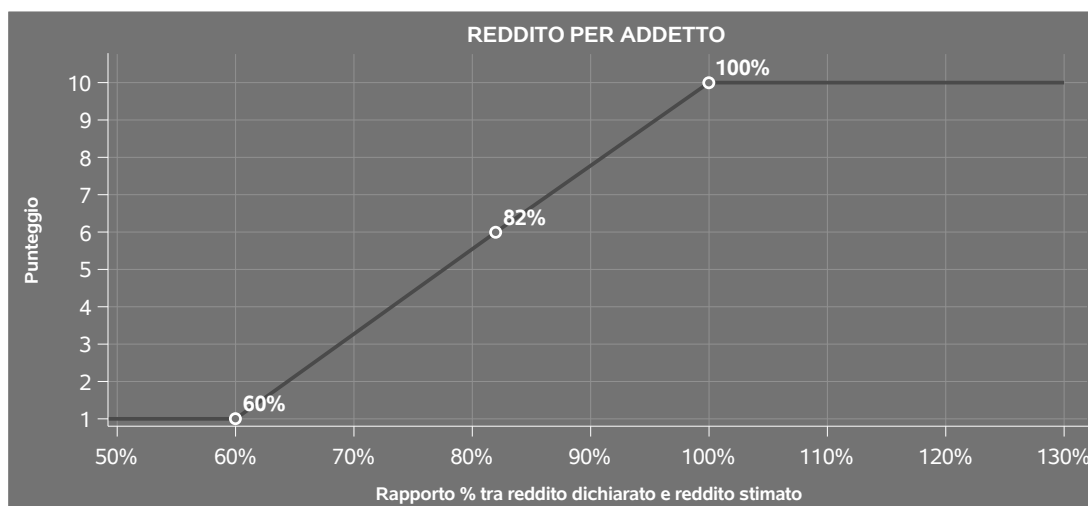
La stima del "Valore aggiunto per addetto" è personalizzata per singolo contribuente sulla base di uno specifico "coefficiente individuale", che misura le differenze nella produttività delle imprese (ad esempio, dovute a diverse abilità manageriali, potere di mercato, ecc.) e che risulta calcolato sulla base dei dati delle otto annualità di imposta precedenti relativi al medesimo contribuente. I criteri per la determinazione del coefficiente individuale sono riportati nell'**Allegato 90**.

REDDITO PER ADDETTO

L'indicatore misura l'affidabilità del reddito che un soggetto economico realizza in un determinato periodo di tempo con riferimento al contributo di ciascun addetto.

L'indicatore è calcolato come rapporto tra il reddito dichiarato per addetto e il reddito per addetto stimato.

A tale indicatore viene associato un punteggio che varia su una scala da 1 a 10. Quando il reddito dichiarato è maggiore o uguale rispetto a quello stimato ovvero il rapporto tra reddito dichiarato e reddito stimato presenta un valore pari o superiore ad 1, il punteggio assume valore 10; quando il citato rapporto presenta un valore pari o inferiore alla corrispondente soglia minima di riferimento⁵ o il reddito dichiarato è negativo, il punteggio assume valore 1; quando tale rapporto presenta un valore compreso nell'intervallo tra la soglia minima e massima di riferimento, il punteggio è modulato⁶ fra 1 e 10. Nel seguente grafico, per semplicità di rappresentazione, i valori sono rappresentati in forma percentuale approssimata all'intero.



⁵La soglia minima di riferimento è pari a $\exp(-0,50486)$, ovvero l'esponenziale della deviazione standard (σ), con segno negativo, del logaritmo del rapporto tra reddito per addetto dichiarato e reddito per addetto dichiarato più la differenza tra valore aggiunto per addetto stimato e dichiarato.

⁶Punteggio = $1+9x\{[\text{indicatore} - \exp(-\sigma)]/[1 - \exp(-\sigma)]\}$



Il reddito stimato è pari alla somma del reddito dichiarato e dell'eventuale maggior valore aggiunto stimato.

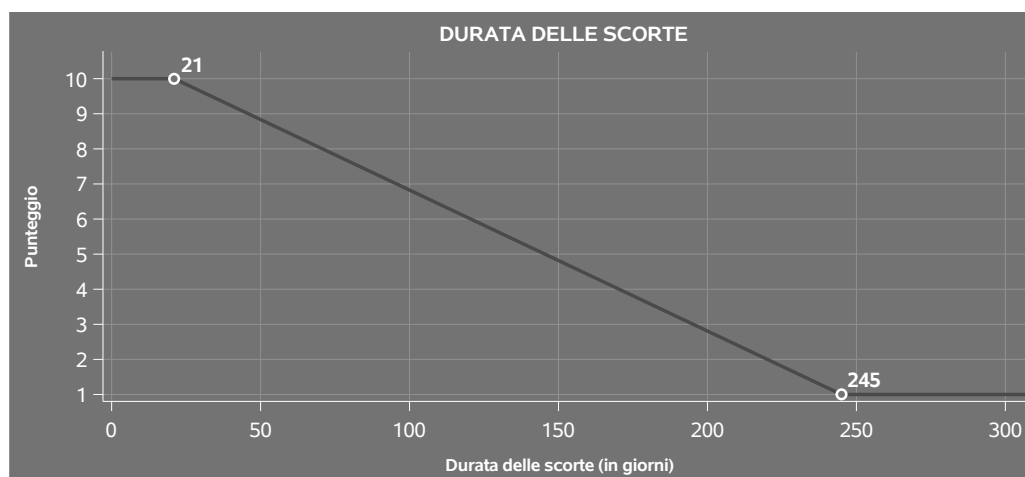
DURATA E DECUMULO DELLE SCORTE

L'indicatore "Durata e decumulo delle scorte" è un indicatore composito costituito dalla media semplice dei punteggi dei due indicatori elementari "Durata delle scorte" e "Decumulo delle scorte".

● DURATA DELLE SCORTE

L'indicatore misura i giorni di permanenza media delle scorte in magazzino.

A tale indicatore viene associato un punteggio che varia su una scala da 1 a 10. Quando la "Durata delle scorte" presenta un valore pari o inferiore alla soglia minima di riferimento, il punteggio assume valore 10; quando la durata delle scorte presenta un valore pari o superiore alla corrispondente soglia massima di riferimento, il punteggio assume valore 1; quando la durata delle scorte presenta un valore compreso nell'intervallo tra la soglia minima e massima di riferimento, il punteggio è modulato⁷ fra 1 e 10.



I dati riportati nel grafico sono riferiti al MoB 1.

Le soglie di riferimento (esprese in numero di giorni) sono differenziate per "Modello di Business" come di seguito riportato:

⁷Punteggio = $10 - 9 \times \frac{(\text{indicatore} - \text{soglia minima})}{(\text{soglia massima} - \text{soglia minima})}$



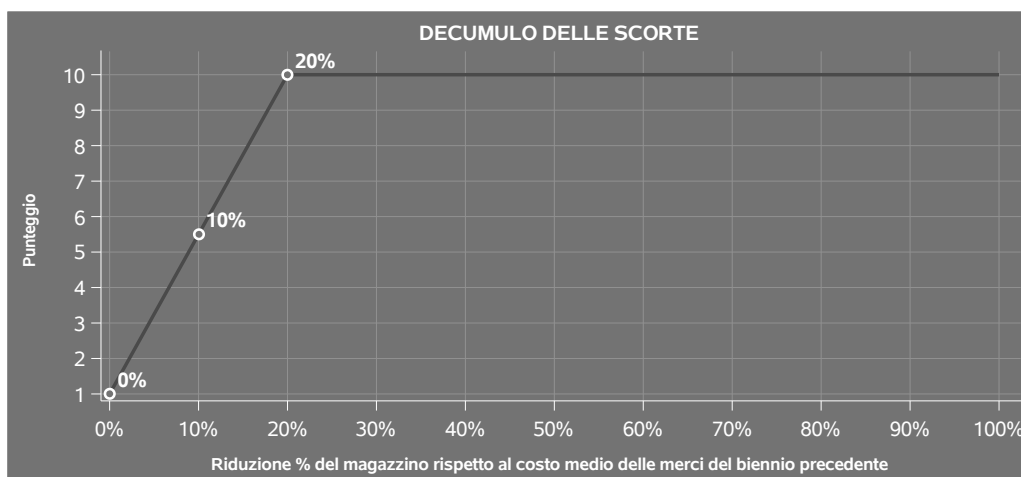
	Modalità di distribuzione	Soglia minima	Soglia massima
MoB 1	Tutti i soggetti	21,00	245,00
MoB 2	Tutti i soggetti	13,00	214,00
MoB 3	Tutti i soggetti	11,00	173,00
MoB 4	Tutti i soggetti	10,00	173,00

Per ogni singolo soggetto, i valori soglia sono ottenuti come media, ponderata con le relative probabilità di appartenenza, dei valori di riferimento individuati per gruppo omogeneo.

● DECUMULO DELLE SCORTE

L'indicatore di "Decumulo delle scorte" fornisce una misura dello smobilizzo delle giacenze di magazzino nel corso dell'anno.

A tale indicatore viene associato un punteggio che varia su una scala da 1 a 10. Quando il "Decumulo delle scorte" presenta un valore pari o inferiore alla soglia minima di riferimento, pari a **zero**, il punteggio assume valore 1; quando il "Decumulo delle scorte" presenta un valore pari o superiore alla corrispondente soglia massima di riferimento (**0,20**), il punteggio assume valore 10; quando il "Decumulo delle scorte" presenta un valore compreso nell'intervallo tra la soglia minima e massima di riferimento, il punteggio è modulato⁸ fra 1 e 10. Nel seguente grafico, per semplicità di rappresentazione, i valori sono rappresentati in forma percentuale.



⁸Punteggio = 1 + 9x(indicatore/0,20)



L'indicatore di "Decumulo delle scorte" è **applicato** quando il suo punteggio è superiore al punteggio dell'indicatore "Durata delle scorte".

In caso di inapplicabilità dell'indicatore "Decumulo delle scorte", il punteggio dell'indicatore composito "Durata e decumulo delle scorte" sarà pari a quello del solo indicatore "Durata delle scorte".



INDICATORI ELEMENTARI DI ANOMALIA

GESTIONE CARATTERISTICA

COSTO DEL VENDUTO E PER LA PRODUZIONE DI SERVIZI NEGATIVO O NULLO

L'indicatore evidenzia situazioni di anomalia relative al costo del venduto e per la produzione di servizi.

Nel caso in cui tale costo sia negativo o nullo, l'indicatore è **applicato** e il relativo punteggio assume valore 1.

CORRISPONDENZA DELLE ESISTENZE DI PRODOTTI FINITI, MATERIE PRIME E MERCI CON LE RELATIVE RIMANENZE

L'indicatore monitora la corrispondenza tra il valore delle "Esistenze iniziali relative a merci, prodotti finiti, materie prime e sussidiarie, semilavorati e ai servizi non di durata ultrannuale", comprensive di quelle relative a prodotti soggetti ad aggio o ricavo fisso, e le relative rimanenze finali dichiarate per il periodo di imposta precedente.

Nel caso in cui la differenza, in valore assoluto, tra i due importi sia superiore a 100 euro più il 5% delle rimanenze finali dell'anno precedente, l'indicatore è **applicato** e il relativo punteggio assume valore 1.


L'indicatore è **applicabile** solo se per il periodo di imposta precedente il contribuente ha applicato gli indici sintetici di affidabilità fiscale per una attività di impresa.

CORRISPONDENZA DELLE ESISTENZE DI OPERE E SERVIZI DI DURATA ULTRANNUALE CON LE RELATIVE RIMANENZE

L'indicatore monitora la corrispondenza tra il valore delle "Esistenze iniziali relative ad opere, forniture e servizi di durata ultrannuale" e le relative rimanenze finali dichiarate per il periodo di imposta precedente.

Nel caso in cui la differenza, in valore assoluto, tra i due importi sia superiore a 100 euro più il 5% delle rimanenze finali dell'anno precedente, l'indicatore è **applicato** e il relativo punteggio assume valore 1.

L'indicatore è **applicabile** solo se per il periodo di imposta precedente il contribuente ha applicato gli indici sintetici di affidabilità fiscale per una attività di impresa.



COPERTURA DELLE SPESE PER DIPENDENTE

L'indicatore verifica che l'impresa generi un valore aggiunto per addetto coerente con le spese per dipendente.

L'indicatore è **calcolato** come rapporto tra le spese per dipendente e il valore aggiunto per addetto⁹. Le spese per dipendente sono calcolate come rapporto tra le "Spese per lavoro dipendente e per altre prestazioni diverse da lavoro dipendente afferenti l'attività dell'impresa", al netto delle "Spese per prestazioni rese da professionisti esterni", delle "Spese per collaboratori coordinati e continuativi" e delle "Spese per compensi corrisposti ai soci per l'attività di amministratore (società di persone)", e il numero dipendenti.

Nel caso in cui il rapporto tra le spese per dipendente e il valore aggiunto per addetto assuma valori superiori all'unità l'indicatore è **applicato** e il relativo punteggio assume valore 1.

ANALISI DELL'APPORTO DI LAVORO DELLE FIGURE NON DIPENDENTI

L'indicatore monitora la corretta compilazione dell'apporto di lavoro delle figure non dipendenti.


A tal fine, per ciascuna figura di addetto non dipendente (collaboratori familiari, familiari diversi, associati in partecipazione, soci amministratori, soci non amministratori) e a seconda della natura giuridica dell'impresa di appartenenza, è stato definito un valore percentuale minimo di apporto di lavoro per addetto, differenziato per numero di addetti per figura di addetto non dipendente (si veda la tabella seguente).

Tale valore rappresenta la soglia minima di riferimento dell'apporto di lavoro delle figure non dipendenti.

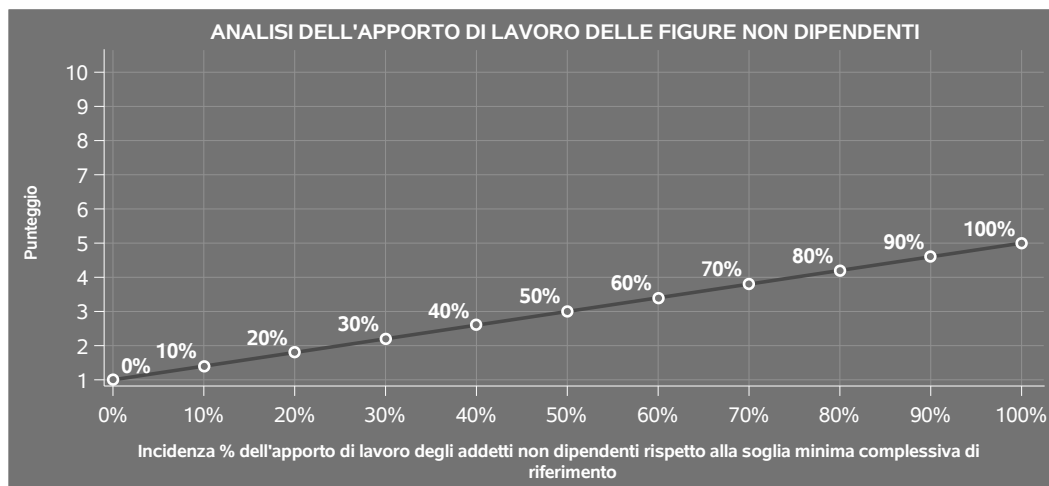
Soglia minima percentuale di apporto di lavoro per addetto delle figure non dipendenti

NATURA GIURIDICA	Numero addetti per figura	COLLABORATORI FAMILIARI	FAMILIARI DIVERSI	ASSOCIATI IN PARTECIPAZIONE	SOCI AMMINISTRATORI	SOCI NON AMMINISTRATORI
Persone fisiche	1	50	30	10		
	2	50	30	8		
	3	50	30	5		
	4	50	30	3		
	5	50	30	2		
	>5	50	30	1		
Società di persone	1		30	10	100	20
	2		30	8	75	15
	3		30	5	67	13
	4		30	3	63	13
	5		30	2	60	8
	>5		30	1	50	4
Società di capitali e enti non commerciali	1		30	10	50	10
	2		30	8	38	8
	3		30	5	33	5
	4		30	3	31	3
	5		30	2	28	2
	>5		30	1	16	1

⁹Quando il denominatore dell'indicatore "Copertura delle spese per dipendente" è non positivo, l'indicatore **non è applicato**.



Nel caso in cui la percentuale complessiva di apporto di lavoro degli addetti non dipendenti dichiarata sia inferiore alla soglia minima complessiva di riferimento, l'indicatore è **applicato** e il relativo punteggio¹⁰ assume un valore compreso tra 1 e 5, come da grafico successivo.



ASSENZA DEL NUMERO DI ASSOCIATI IN PARTECIPAZIONE IN PRESENZA DEI RELATIVI UTILI

L'indicatore evidenzia situazioni di anomalia nei casi di mancata dichiarazione dell'apporto di lavoro degli "Associati in partecipazione" in presenza degli "Utili spettanti agli associati in partecipazione con apporti di solo lavoro".

Nel caso in cui si verifichi tale anomalia, l'indicatore è **applicato** e il relativo punteggio assume valore 1.

INCIDENZA DEI COSTI RESIDUALI DI GESTIONE

L'indicatore verifica che le voci di costo relative agli oneri diversi di gestione e alle altre componenti negative costituiscano una plausibile componente residuale di costo.

L'indicatore è **calcolato** come rapporto percentuale tra i costi residuali di gestione e i costi totali.

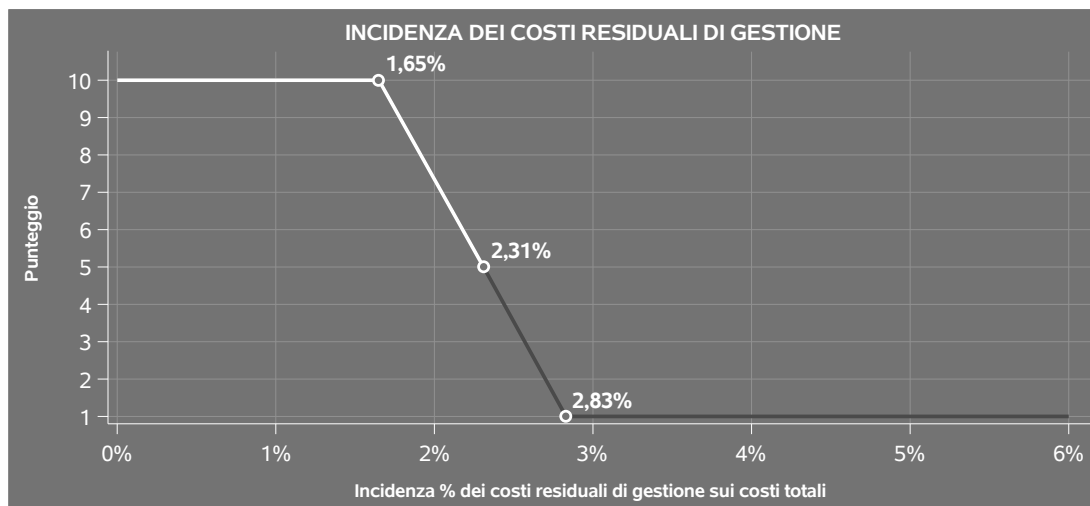
Qualora i costi totali siano uguali a zero, l'indicatore non è **applicabile**.

All'indicatore "Incidenza dei costi residuali di gestione" viene associato un punteggio che varia su una scala da 1 a 10. Quando l'indicatore presenta un valore pari o inferiore alla corrispondente soglia minima di riferimento, il punteggio assume valore 10; quando l'indicatore presenta un valore pari o superiore alla corrispondente soglia massima di riferimento, il punteggio assume valore 1; quando

¹⁰Punteggio = 1+4 x(apporto di lavoro degli addetti non dipendenti/soglia minima complessiva di riferimento)



l'indicatore presenta un valore compreso nell'intervallo tra la soglia minima e massima di riferimento, il punteggio è modulato¹¹ fra 1 e 10.



L'indicatore è **applicato** quando il relativo punteggio è non superiore a 5.

MARGINE OPERATIVO LORDO NEGATIVO

L'indicatore evidenzia situazioni di anomalia relative al margine operativo lordo.

Nel caso in cui detto margine sia negativo e il valore aggiunto sia positivo, l'indicatore è **applicato** e il relativo punteggio assume valore 1.

GESTIONE DEI BENI STRUMENTALI


INCIDENZA DEGLI AMMORTAMENTI

L'indicatore verifica la coerenza tra ammortamenti per beni mobili strumentali e relativo valore.

L'indicatore è **calcolato** come rapporto percentuale tra gli ammortamenti per beni mobili strumentali, al netto dei beni di costo unitario non superiore a 516,46 euro e il valore dei beni strumentali mobili in proprietà, al netto dei beni di costo unitario non superiore a 516,46 euro, parametrato alla quota di mesi di attività nel corso del periodo di imposta (numero di mesi di attività nel corso del periodo di imposta / 12).

Nel caso in cui il valore dell'indicatore sia superiore al valore della soglia massima di riferimento

¹¹Punteggio = $10 - 9 \times \frac{(\text{indicatore} - \text{soglia minima})}{(\text{soglia massima} - \text{soglia minima})}$



(25%), l'indicatore è **applicato** e il relativo punteggio assume valore 1.

Qualora l'importo degli ammortamenti per beni mobili strumentali, al netto dei beni di costo unitario non superiore a 516,46 euro, sia positivo e il valore dei beni strumentali mobili in proprietà, al netto dei beni di costo unitario non superiore a 516,46 euro, sia pari a zero, l'indicatore è **applicato** e il relativo punteggio assume valore 1.

INCIDENZA DEI COSTI PER BENI MOBILI ACQUISITI IN DIPENDENZA DI CONTRATTI PER LOCAZIONE FINANZIARIA

L'indicatore verifica la coerenza tra canoni di leasing e valore dei relativi beni strumentali acquisiti in leasing.

L'indicatore è **calcolato** come rapporto percentuale tra i "Canoni per beni mobili acquisiti in dipendenza di contratti di locazione finanziaria, ad esclusione dei canoni di leasing fiscalmente deducibili oltre il periodo di durata del contratto", e il "Valore dei beni strumentali mobili relativo a beni acquisiti in dipendenza di contratti di locazione finanziaria", parametrato alla quota di mesi di attività nel corso del periodo di imposta (numero di mesi di attività nel corso del periodo di imposta/12).

Nel caso in cui il valore dell'indicatore sia superiore al valore della soglia massima di riferimento (55%), l'indicatore è **applicato** e il relativo punteggio assume valore 1.

Qualora i "Canoni per beni mobili acquisiti in dipendenza di contratti di locazione finanziaria, ad esclusione dei canoni di leasing fiscalmente deducibili oltre il periodo di durata del contratto", siano positivi e il "Valore dei beni strumentali mobili relativo a beni acquisiti in dipendenza di contratti di locazione finanziaria" sia pari a zero, l'indicatore è **applicato** e il relativo punteggio assume valore 1.

REDDITIVITÀ

REDDITO OPERATIVO NEGATIVO

L'indicatore intercetta le situazioni in cui il reddito operativo è minore di zero.

Qualora si verifichi questa condizione e il margine operativo lordo sia positivo, l'indicatore è **applicato** e il relativo punteggio assume valore 1.

RISULTATO ORDINARIO NEGATIVO

L'indicatore intercetta le situazioni in cui il risultato ordinario è minore di zero.

Qualora si verifichi questa condizione, l'indicatore è **applicato** e il relativo punteggio assume valore 1.



GESTIONE EXTRA-CARATTERISTICA

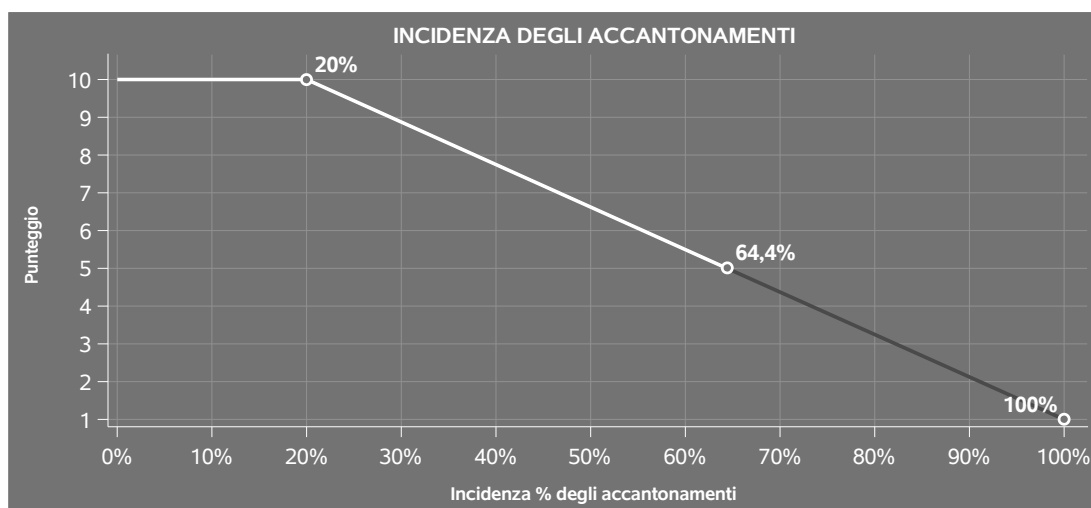
INCIDENZA DEGLI ACCANTONAMENTI

L'indicatore verifica la plausibilità degli accantonamenti rispetto alla capacità dell'impresa di produrre reddito attraverso la propria gestione caratteristica.

L'indicatore è **calcolato** come rapporto percentuale tra gli "Accantonamenti" e il margine operativo lordo.

Qualora gli "Accantonamenti" siano uguali a zero, l'indicatore non è **applicabile**.

All'indicatore "Incidenza degli accantonamenti" viene associato un punteggio che varia su una scala da 1 a 10. Quando l'indicatore presenta un valore pari o inferiore alla corrispondente soglia minima di riferimento (**20%**), il punteggio assume valore 10; quando l'indicatore presenta un valore pari o superiore alla corrispondente soglia massima di riferimento (**100%**), il punteggio assume valore 1; quando l'indicatore presenta un valore compreso nell'intervallo tra la soglia minima e massima di riferimento, il punteggio è modulato¹² fra 1 e 10.



L'indicatore è **applicato** quando il relativo punteggio è non superiore a 5.

Qualora il margine operativo lordo sia non positivo, l'indicatore è **applicato** ed assume punteggio pari ad 1.

¹²Punteggio = 10 - 9 x [(indicatore - soglia minima)/(soglia massima - soglia minima)]



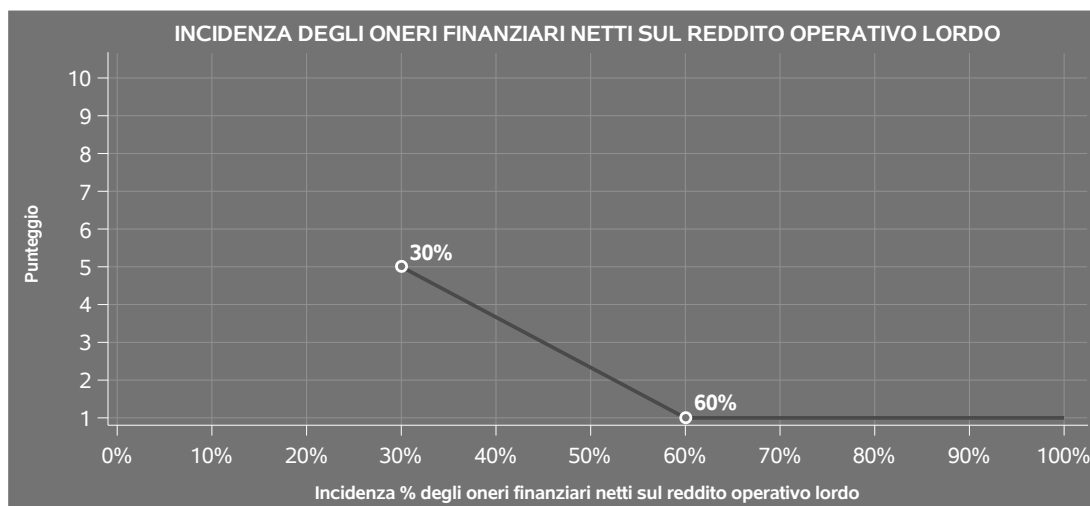
INCIDENZA DEGLI ONERI FINANZIARI NETTI SUL REDDITO OPERATIVO LORDO

L'indicatore verifica la plausibilità dell'indebitamento finanziario dell'impresa, permettendo di evidenziare eventuali squilibri tra la gestione operativa (comprensiva di ammortamenti e canoni per beni mobili acquisiti in dipendenza di contratti di locazione finanziaria) e la gestione finanziaria.

L'indicatore è **calcolato** come rapporto percentuale tra gli oneri finanziari netti e il reddito operativo lordo.

Qualora gli oneri finanziari netti siano non positivi, l'indicatore non è **applicabile**.

All'indicatore "Incidenza degli oneri finanziari netti sul reddito operativo lordo" viene associato un punteggio che varia su una scala da 1 a 5. Quando l'indicatore presenta un valore pari o superiore alla corrispondente soglia massima di riferimento (**60%**) il punteggio assume valore 1; quando l'indicatore presenta un valore superiore alla soglia minima (**30%**) e inferiore alla soglia massima di riferimento, il punteggio è modulato¹³ fra 1 e 5.



Qualora il reddito operativo lordo sia non positivo l'indicatore è **applicato** e assume punteggio pari ad 1.

In assenza di anomalia, l'indicatore non è applicato e il relativo punteggio di affidabilità non è calcolato.

ATTIVITÀ NON INERENTI

Gli indicatori di questa tipologia individuano situazioni in cui il contribuente svolge in prevalenza

¹³Punteggio = 5 - 4 x [(indicatore - soglia minima)/(soglia massima - soglia minima)]



attività economiche non rientranti nell'ambito di applicazione dell'ISA di riferimento.

Di seguito sono riportate le attività non inerenti.

TIPOLOGIA DI VENDITA: PROVVIGIONI PER INTERMEDIAZIONI DI VENDITA IN CONTO TERZI E/O CONTO DEPOSITO > 50% DEI RICAVI

Qualora il contribuente abbia indicato di derivare più del 50% dei ricavi da "Provvigioni per intermediazioni di vendita in conto terzi e/o conto deposito", l'indicatore è **applicato** e il punteggio è pari a 1.



SUB ALLEGATI


SUB ALLEGATO 68.A - ASSEGNAZIONE AI MOB

In fase di applicazione, per l'assegnazione dei contribuenti ai MoB viene utilizzata una combinazione di due tecniche statistiche di tipo multivariato (analisi fattoriali e modelli di mistura finita) che utilizza le seguenti variabili:

Analisi fattoriale	Nome variabile	Descrizione variabile
Funzione logistica	TIPVEN_CARRY_BANCO_P	Vendita in sede al banco e/o a libero servizio (cash&carry)
	TIPVEN_TERRITORIO_P	Vendita sul territorio
Funzione informativa	MERCE_GRANO_PREV	Prevalenza di grano duro e tenero
	MERCE_ANIMALI_PREV	Prevalenza di prodotti per animali

Sulla base di tali variabili, il contribuente viene assegnato ad uno o più MoB attraverso l'attribuzione di una probabilità di appartenenza, come descritto nell'**Allegato 89**.


Le matrici ed i vettori per il calcolo delle probabilità di appartenenza ai MoB sono riportati nell'**Allegato 91**.




SUB ALLEGATO 68.B - FUNZIONE "RICAVI PER ADDETTO"

Di seguito viene riportato l'elenco delle variabili e dei coefficienti della funzione di regressione "Ricavi per addetto", con la spiegazione dei coefficienti.

VARIABILI	COEFFICIENTE	INTERPRETAZIONE DEL COEFFICIENTE STIMATO
INPUT PRODUTTIVI		
Valore dei beni strumentali	(*) 0,011705634514928	Un aumento dell'1% della variabile determina un aumento dello 0,01% del Ricavo stimato
Ammortamenti per beni mobili strumentali	(*) 0,009947077877192	Un aumento dell'1% della variabile determina un aumento dello 0,01% del Ricavo stimato
Canoni relativi a beni mobili acquisiti in dipendenza di contratti di locazione finanziaria	(*) 0,006077931853432	Un aumento dell'1% della variabile determina un aumento dello 0,01% del Ricavo stimato
Costi produttivi	(*) 0,76373071188997	Un aumento dell'1% della variabile determina un aumento dello 0,76% del Ricavo stimato
Quota dei Collaboratori familiari e dei Soci, escluso il primo, e/o associati	0,028357533761607	Un aumento dell'1% della variabile determina un aumento dello 0,03% del Ricavo stimato
VARIABILI STRUTTURALI		
Quota dei ricavi derivanti da attività secondarie riconducibili all'ISA G61U sui ricavi totali	0,369385548162483	Un aumento dell'1% della variabile determina un aumento dello 0,37% del Ricavo stimato



	VARIABILI	COEFFICIENTE	INTERPRETAZIONE DEL COEFFICIENTE STIMATO
	Tipologia di offerta: Mais e semi oleosi / 100	-0,022156882745152	Un aumento dell'1% della variabile determina una diminuzione dello 0,02% del Ricavo stimato
MODELLI DI BUSINESS (MoB)	Probabilità di appartenenza al MoB 1 — Imprese all'ingrosso che effettuano per lo più vendita in sede al banco e/o a libero servizio (cash&carry), talvolta integrata da vendita sul territorio, con assortimento diversificato	-0,016035198072528	L'appartenenza al MoB determina una diminuzione dell'1,60% del Ricavo stimato
	Probabilità di appartenenza al MoB 2 — Imprese che effettuano prevalentemente vendita all'ingrosso sul territorio per lo più di grano duro e tenero	-0,019507815486066	L'appartenenza al MoB determina una diminuzione dell'1,95% del Ricavo stimato
	Probabilità di appartenenza al MoB 3 — Imprese che effettuano prevalentemente vendita all'ingrosso sul territorio con assortimento diversificato	-0,010066242931402	L'appartenenza al MoB determina una diminuzione dell'1,01% del Ricavo stimato
VARIABILI TERRITORIALI	Territorialità del commercio a livello provinciale relativa ai gruppi 1 o 4	-0,016506667944553	L'appartenenza ai gruppi territoriali considerati determina una diminuzione dell'1,65% del Ricavo stimato



	VARIABILI		COEFFICIENTE	INTERPRETAZIONE DEL COEFFICIENTE STIMATO
MISURE DI CICLO INDIVIDUALE	Ammortamenti per beni mobili strumentali (valore medio relativo agli ultimi 8 periodi d'imposta, incluso quello di applicazione)	(*)	0,00502738839658	Una maggiore dotazione storica dell'1% della variabile rispetto a quella attuale determina un aumento dello 0,01% del Ricavo stimato
	Canoni relativi a beni mobili acquisiti in dipendenza di contratti di locazione finanziaria (valore medio relativo agli ultimi 8 periodi d'imposta, incluso quello di applicazione)	(*)	0,016250645802513	Una maggiore dotazione storica dell'1% della variabile rispetto a quella attuale determina un aumento dello 0,02% del Ricavo stimato
ECONOMIE DI SCALA E/O SOSTITUZIONE	(Costi produttivi, quota fino a 2.500.000) elevato a 2	(*)	0,014880716757404	Un aumento dell'1% della variabile determina un aumento dello 0,01% del Ricavo stimato
INTERCETTA	Valore dell'intercetta del modello di stima		0,938261882098059	
Coefficiente di rivalutazione			1,00276780338716	
Coefficiente individuale	Vedasi Allegato 90			


(*) Le variabili contabili (XC) sono utilizzate in stima come $LN[1+XC/(N^{\text{addetti}} \times 1.000)]$ o $LN[1+MIN(XC/(N^{\text{addetti}} \times 1.000))]$ o $LN[1+MIN(XC/(N^{\text{addetti}} \times 1.000))]$, quota valore in migliaia pro capite]]

(**) Le variabili numeriche (XN) sono utilizzate in stima come $LN[1+XN/(N^{\text{addetti}})]$ o $LN[1+MIN(XN/(N^{\text{addetti}})]$ o $LN[1+MIN(XN/(N^{\text{addetti}})]$, quota valore pro capite]]

(***) La variabile relativa al numero degli addetti è utilizzata in stima come $LN(1+N^{\text{addetti}})$

(****) Ciascuna variabile (XS) del prodotto è utilizzata in stima come $LN(1+XS)$


Le variabili dipendenti sono utilizzate in stima come $LN[1+YC/(N^{\text{addetti}} \times 1.000)]$, dove: YC è uguale a Ricavi oppure Compensi oppure Valore aggiunto.




SUB ALLEGATO 68.C - FUNZIONE "VALORE AGGIUNTO PER ADDETTO"

Di seguito viene riportato l'elenco delle variabili e dei coefficienti della funzione di regressione "Valore aggiunto per addetto", con la spiegazione dei coefficienti.

VARIABILI	COEFFICIENTE	INTERPRETAZIONE DEL COEFFICIENTE STIMATO
INPUT PRODUTTIVI		
Valore dei beni strumentali	(*) 0,093044908484988	Un aumento dell'1% della variabile determina un aumento dello 0,09% del VA stimato
Ammortamenti per beni mobili strumentali	(*) 0,085350339747836	Un aumento dell'1% della variabile determina un aumento dello 0,09% del VA stimato
Canoni relativi a beni mobili acquisiti in dipendenza di contratti di locazione finanziaria	(*) -0,044473404251123	Un aumento dell'1% della variabile determina una diminuzione dello 0,04% del VA stimato
Spese per lavoro dipendente al netto dei compensi corrisposti ai soci per l'attività di amministratore	(*) 0,18592325817356	Un aumento dell'1% della variabile determina un aumento dello 0,19% del VA stimato
Costo per servizi al netto dei compensi corrisposti ai soci per l'attività di amministratore (società ed enti soggetti all'Ires) + Canoni per beni mobili acquisiti in dipendenza di contratti di locazione non finanziaria e di noleggio	(*) 0,099148701959295	Un aumento dell'1% della variabile determina un aumento dello 0,10% del VA stimato



VARIABILI		COEFFICIENTE	INTERPRETAZIONE DEL COEFFICIENTE STIMATO
Costo del venduto e per la produzione di servizi	(*)	0,184822043680025	Un aumento dell'1% della variabile determina un aumento dello 0,18% del VA stimato
Canoni relativi a beni immobili	(*)	-0,040031956257042	Un aumento dell'1% della variabile determina una diminuzione dello 0,04% del VA stimato
Quota dei Collaboratori familiari e dei Soci, escluso il primo, e/o associati		0,176515825972702	Un aumento dell'1% della variabile determina un aumento dello 0,18% del VA stimato
VARIABILI STRUTTURALI			
Cooperativa		-0,281818996306554	La condizione di 'Cooperativa' determina una diminuzione del 28,18% del VA stimato
Pensionato titolare della ditta individuale con numero di Addetti non superiore a due		-0,077948612375289	La condizione di 'Pensionato titolare della ditta individuale con numero di Addetti non superiore a due' determina una diminuzione del 7,79% del VA stimato
Tipologia di offerta: Riso e altri cereali (orzo, avena, segale, ecc.) / 100		-0,149757506808519	Un aumento dell'1% della variabile determina una diminuzione dello 0,15% del VA stimato
Tipologia di offerta: Mais e semi oleosi / 100		-0,228460049419087	Un aumento dell'1% della variabile determina una diminuzione dello 0,23% del VA stimato
Inizio dell'attività (vale 1 fino al secondo periodo di imposta successivo all'inizio attività)		-0,047829295976849	La condizione di 'Inizio dell'attività (vale 1 fino al secondo periodo di imposta successivo all'inizio attività)' determina una diminuzione del 4,78% del VA stimato



	VARIABILI		COEFFICIENTE	INTERPRETAZIONE DEL COEFFICIENTE STIMATO
MODELLI DI BUSINESS (MoB)	Probabilità di appartenenza al MoB 1 — Imprese all'ingrosso che effettuano per lo più vendita in sede al banco e/o a libero servizio (cash&carry); talvolta integrata da vendita sul territorio, con assortimento diversificato		0,06514120776958	L'appartenenza al MoB determina un aumento del 6,51% del VA stimato
	Probabilità di appartenenza al MoB 3 — Imprese che effettuano prevalentemente vendita all'ingrosso sul territorio con assortimento diversificato		0,089654367866805	L'appartenenza al MoB determina un aumento dell'8,97% del VA stimato
	Probabilità di appartenenza al MoB 4 — Imprese che effettuano prevalentemente vendita all'ingrosso sul territorio per lo più di prodotti per animali (mangimi, foraggi, integratori zootecnici e alimenti per animali da compagnia)		0,127452670840133	L'appartenenza al MoB determina un aumento del 12,75% del VA stimato
VARIABILI TERRITORIALI	Territorialità del commercio a livello provinciale relativa ai gruppi 1 o 4		-0,084914679605298	L'appartenenza ai gruppi territoriali considerati determina una diminuzione dell'8,49% del VA stimato
ECONOMIE DI SCALA E/O SOSTITUZIONE	(Valore dei beni strumentali) x (Spese per lavoro dipendente al netto dei compensi corrisposti ai soci per l'attività di amministratore)	(***)	-0,001797009599552	Un aumento dell'1% della variabile determina una diminuzione dello 0,002% del VA stimato



VARIABILI	COEFFICIENTE	INTERPRETAZIONE DEL COEFFICIENTE STIMATO
(Costo del venduto e per la produzione di servizi, quota fino a 2.000.000) elevato a 2	0,009794051588887	Un aumento dell'1% della variabile determina un aumento dello 0,01% del VA stimato
INTERCETTA	1,320807447022372	
Coefficiente di rivalutazione	1,049173872333639	
Coefficiente individuale		


(*) Le variabili contabili (XC) sono utilizzate in stima come $LN[1+XC/(N^{\circ}addetti \times 1.000)]$ o $LN[1+MIN(XC/(N^{\circ}addetti \times 1.000), quota\ valore\ in\ migliaia\ pro\ capite)]$

(**) Le variabili numeriche (XN) sono utilizzate in stima come $LN[1+XN/(N^{\circ}addetti)]$ o $LN[1+MIN(XN/(N^{\circ}addetti), quota\ valore\ pro\ capite)]$

(***) La variabile relativa al numero degli addetti è utilizzata in stima come $LN(1+N^{\circ}addetti)$

(****) Ciascuna variabile (XS) del prodotto è utilizzata in stima come $LN(1+XS)$

Le variabili dipendenti sono utilizzate in stima come $LN[1+YC/(N^{\circ}addetti \times 1.000)]$, dove: YC è uguale a Ricavi oppure Compensi oppure Valore aggiunto.



SUB ALLEGATO 68.D - FORMULE DELLE VARIABILI E DEGLI INDICATORI

Di seguito sono riportate le formule delle variabili e degli indicatori economico-contabili utilizzati nell'ISA CM17U:

Addetti ¹⁴ (**ditte individuali**) = Titolare + Numero dipendenti + Numero collaboratori coordinati e continuativi che prestano attività prevalentemente nell'impresa + Numero collaboratori dell'impresa familiare e coniuge dell'azienda coniugale + Numero familiari diversi che prestano attività nell'impresa + Numero associati in partecipazione.

Addetti (società) = Numero dipendenti + Numero collaboratori coordinati e continuativi che prestano attività prevalentemente nell'impresa + Numero familiari diversi che prestano attività nell'impresa + Numero associati in partecipazione + Numero soci amministratori + Numero soci non amministratori + Numero amministratori non soci.

Ammortamenti per beni mobili strumentali, al netto dei beni di costo unitario non superiore a 516,46 euro = Ammortamenti per beni mobili strumentali - Spese per l'acquisto di beni strumentali mobili di costo unitario non superiore a 516,46 euro.


Cooperativa = 1 se Cooperativa (1= a mutualità prevalente; 2= altra cooperativa) è maggiore di zero; altrimenti assume valore pari a zero.

Costi produttivi = Costo del venduto e per la produzione di servizi + Costo per servizi - Compensi corrisposti ai soci per l'attività di amministratore (società ed enti soggetti all'IRES) + Canoni per beni mobili acquisiti in dipendenza di contratti di locazione non finanziaria e di noleggio + Spese per lavoro dipendente e per altre prestazioni diverse da lavoro dipendente afferenti l'attività dell'impresa - Compensi corrisposti ai soci per l'attività di amministratore (società di persone).

Costi residuali di gestione = Oneri diversi di gestione ed altre componenti negative - Perdite su crediti - Utili spettanti agli associati in partecipazione con apporti di solo lavoro - Maggiorazioni fiscali - Componenti negativi derivanti da trasferimenti di azienda o di rami di azienda - Minusvalenze derivanti da operazioni di riconversione produttiva, ristrutturazione o ridimensionamento produttivo, espropri o nazionalizzazioni di beni, alienazione di beni non strumentali all'attività produttiva - Quote di accantonamento annuale al TFR per forme pensionistiche complementari e somme erogate agli iscritti ai fondi di previdenza del personale dipendente - Oneri per imposte e tasse.

Costi totali = Costi produttivi + Oneri diversi di gestione ed altre componenti negative - Perdite su crediti - Utili spettanti agli associati in partecipazione con apporti di solo lavoro - Maggiorazioni fiscali - Componenti negativi derivanti da trasferimenti di azienda o di rami di azienda - Minusvalenze derivanti da operazioni di riconversione produttiva, ristrutturazione o ridimensionamento produttivo, espropri o nazionalizzazioni di beni, alienazione di

¹⁴Il titolare è pari a uno. Il numero collaboratori dell'impresa familiare e coniuge dell'azienda coniugale, il numero familiari diversi che prestano attività nell'impresa, il numero associati in partecipazione, il numero soci amministratori e il numero soci non amministratori sono pari alla relativa percentuale di lavoro prestato diviso 100. Il numero collaboratori coordinati e continuativi che prestano attività prevalentemente nell'impresa, il numero amministratori non soci e il titolare sono rideterminati in base alla durata dell'attività pari al numero di mesi di attività nel corso del periodo di imposta diviso 12. Il numero addetti non può essere inferiore a ("Numero di mesi di attività nel corso del periodo di imposta" diviso 12).



beni non strumentali all'attività produttiva - Quote di accantonamento annuale al TFR per forme pensionistiche complementari e somme erogate agli iscritti ai fondi di previdenza del personale dipendente - Oneri per imposte e tasse.

Costo del venduto e per la produzione di servizi¹⁵ = [Esistenze iniziali relative a merci, prodotti finiti, materie prime e sussidiarie, semilavorati e ai servizi non di durata ultrannuale + Costi per l'acquisto di materie prime, sussidiarie, semilavorati e merci e per la produzione di servizi - Beni distrutti o sottratti relativi a materie prime, sussidiarie, semilavorati, merci e prodotti finiti] - Rimanenze finali relative a merci, prodotti finiti, materie prime e sussidiarie, semilavorati e ai servizi non di durata ultrannuale.

Decumulo delle scorte¹⁶ = [(Esistenze iniziali relative a merci, prodotti finiti, materie prime e sussidiarie, semilavorati e ai servizi non di durata ultrannuale - Rimanenze finali relative a merci, prodotti finiti, materie prime e sussidiarie, semilavorati e ai servizi non di durata ultrannuale)]/[(Costi per l'acquisto di materie prime, sussidiarie, semilavorati e merci e per la produzione di servizi relativi al periodo di imposta precedente (per gli ISA con trattamento ad aggio è neutralizzata la componente ad aggio o ricavo fisso) + Costi per l'acquisto di materie prime, sussidiarie, semilavorati e merci e per la produzione di servizi relativi a due periodi di imposta precedenti (per gli ISA con trattamento ad aggio è neutralizzata la componente ad aggio o ricavo fisso))/2].

Durata delle scorte = [(Esistenze iniziali relative a merci, prodotti finiti, materie prime e sussidiarie, semilavorati e ai servizi non di durata ultrannuale + Rimanenze finali relative a merci, prodotti finiti, materie prime e sussidiarie, semilavorati e ai servizi non di durata ultrannuale)/2] × 365 / (Costo del venduto e per la produzione di servizi).

Margine operativo lordo = Valore aggiunto - (Spese per lavoro dipendente e per altre prestazioni diverse da lavoro dipendente afferenti l'attività dell'impresa - Spese per prestazioni rese da professionisti esterni - Compensi corrisposti ai soci per l'attività di amministratore (società di persone)).

Numero dipendenti = (Numero delle giornate retribuite - Numero delle giornate di sospensione, C.I.G. e simili del personale dipendente) diviso 312.


Oneri finanziari netti = Interessi e altri oneri finanziari - Risultato della gestione finanziaria.

Prevalenza di grano duro e tenero = Se Tipologia di offerta: Grano duro e tenero è il massimo tra Tipologia di offerta: Grano duro e tenero, Tipologia di offerta: [Alimenti per il bestiame (mangimi), foraggi e/o paglia + Alimenti per animali da compagnia + Integratori zootecnici] e Tipologia di offerta: [Mais e semi oleosi + Riso e altri cereali (orzo, avena, segale, ecc.) + Farine (di cereali, castagne, ceci, ecc.) + Legumi secchi e granella di legumi + Prodotti da semina (semi e patate da semina) + Prodotti fitosanitari + Fertilizzanti (compresi i concimi) + Piante officinali + Altro + Servizi e/o lavorazioni] allora è uguale a Tipologia di offerta: Grano duro e tenero; altrimenti è uguale a 0.

Prevalenza di prodotti per animali = Se Tipologia di offerta: [Alimenti per il bestiame (mangimi), foraggi e/o paglia + Alimenti per animali da compagnia + Integratori zootecnici] è il massimo tra Tipologia di offerta: Grano duro e tenero, Tipologia di offerta: [Alimenti per il bestiame (mangimi), foraggi e/o paglia + Alimenti per animali da compagnia +

¹⁵Ad esclusione dell'utilizzo nell'ambito dell'indicatore elementare di anomalia relativo al "costo del venduto e per la produzione di servizi", se la variabile è minore di zero, viene posta uguale a zero.

¹⁶Quando il denominatore dell'indicatore "Decumulo delle scorte" è nullo, l'indicatore non è applicato.



Integratori zootecnici] e Tipologia di offerta: [Mais e semi oleosi + Riso e altri cereali (orzo, avena, segale, ecc.) + Farine (di cereali, castagne, ceci, ecc.) + Legumi secchi e granella di legumi + Prodotti da semina (sementi e patate da semina) + Prodotti fitosanitari + Fertilizzanti (compresi i concimi) + Piante officinali + Altro + Servizi e/o lavorazioni] allora è uguale a Tipologia di offerta: [Alimenti per il bestiame (mangimi), foraggi e/o paglia + Alimenti per animali da compagnia + Integratori zootecnici]; altrimenti è uguale a 0.

Quota dei Collaboratori familiari e dei Soci, escluso il primo, e/o associati = [Numero collaboratori dell'impresa familiare e coniuge dell'azienda coniugale + Numero familiari diversi che prestano attività nell'impresa + Numero associati in partecipazione + (Numero soci amministratori + Numero soci non amministratori) escluso il primo socio¹⁷]/(Addetti).

Quota dei ricavi derivanti da attività secondarie riconducibili all'ISA G61U sui ricavi totali = se il Codice attività dell'attività secondaria è uguale a 46.11.01 o 46.11.02 o 46.11.03 o 46.11.04 o 46.11.05 o 46.11.06 o 46.11.07 o 46.12.01 o 46.12.02 o 46.12.03 o 46.12.04 o 46.12.05 o 46.12.06 o 46.12.07 o 46.13.01 o 46.13.02 o 46.13.03 o 46.13.04 o 46.13.05 o 46.14.01 o 46.14.02 o 46.14.03 o 46.14.04 o 46.14.05 o 46.14.06 o 46.14.07 o 46.15.01 o 46.15.02 o 46.15.03 o 46.15.04 o 46.15.05 o 46.15.06 o 46.15.07 o 46.16.01 o 46.16.02 o 46.16.03 o 46.16.04 o 46.16.05 o 46.16.06 o 46.16.07 o 46.16.08 o 46.16.09 o 46.17.01 o 46.17.02 o 46.17.03 o 46.17.04 o 46.17.05 o 46.17.06 o 46.17.07 o 46.17.08 o 46.17.09 o 46.18.11 o 46.18.12 o 46.18.13 o 46.18.14 o 46.18.21 o 46.18.22 o 46.18.23 o 46.18.24 o 46.18.31 o 46.18.32 o 46.18.33 o 46.18.34 o 46.18.35 o 46.18.91 o 46.18.92 o 46.18.93 o 46.18.94 o 46.18.95 o 46.18.96 o 46.18.97 o 46.18.98 o 46.18.99 o 46.19.01 o 46.19.02 o 46.19.03 o 46.19.04 o 47.79.40¹⁸, allora è uguale ai ricavi derivanti da attività secondaria diviso la somma dei ricavi derivanti da attività prevalente, dei ricavi derivanti da attività secondaria, dei ricavi derivanti da aggi o ricavi fissi e dei ricavi derivanti da altre attività; altrimenti è uguale a zero.

Reddito = Risultato ordinario + Altri proventi considerati ricavi di cui alla lettera f) dell'art. 85, comma 1, del TUIR + Altri proventi e componenti positivi - Oneri diversi di gestione ed altre componenti negative di cui componenti negativi derivanti da trasferimenti di azienda o di rami di azienda - Oneri diversi di gestione ed altre componenti negative di cui minusvalenze derivanti da operazioni di riconversione produttiva, ristrutturazione o ridimensionamento produttivo, espropri o nazionalizzazioni di beni, alienazione di beni non strumentali all'attività produttiva.


Reddito operativo = Margine operativo lordo - Ammortamenti - Accantonamenti.

Reddito operativo lordo = Reddito operativo + Ammortamenti + Canoni per beni mobili acquisiti in dipendenza di contratti di locazione finanziaria, ad esclusione dei canoni di leasing fiscalmente deducibili oltre il periodo di durata del contratto.

Ricavi = Ricavi di cui ai commi 1 (Lett. a) e b)) e 2 dell'art. 85 del TUIR + (Altri proventi considerati ricavi - Altri proventi considerati ricavi di cui alla lettera f) dell'art. 85, comma 1, del TUIR) + Rimanenze finali relative ad opere, forniture e servizi di durata ultrannuale - Esistenze iniziali relative ad opere, forniture e servizi di durata ultrannuale + Ulteriori componenti positivi per migliorare il profilo di affidabilità.

¹⁷ Il primo socio è rideterminato in base alla durata dell'attività pari al numero di mesi dell'attività nel corso del periodo d'imposta diviso 12. La somma del numero soci non può essere inferiore a ("Numero di mesi di attività nel corso del periodo d'imposta" diviso 12).

¹⁸ Per le descrizioni dei singoli codici attività si rimanda alla classificazione delle attività economiche Ateco 2007.



Risultato ordinario = Reddito operativo + Risultato della gestione finanziaria - Interessi e altri oneri finanziari + Incrementi di immobilizzazioni per lavori interni.

Territorialità del commercio a livello provinciale ¹⁹

La territorialità è applicata a livello provinciale.

Gruppo 1 - Aree con livelli di benessere e scolarizzazione molto bassi ed attività economiche legate prevalentemente al commercio di tipo tradizionale;

Gruppo 2 - Aree con elevata dotazione di servizi commerciali specialmente tradizionali; livello di benessere medio;

Gruppo 3 - Aree ad alto livello di benessere, con un tessuto produttivo industriale e una rete commerciale prevalentemente tradizionale;

Gruppo 4 - Aree a basso livello di benessere, minor scolarizzazione e rete distributiva tradizionale;

Gruppo 5 - Aree con benessere molto elevato, in aree urbane e metropolitane fortemente terziarizzate e sviluppate, con una rete distributiva molto evoluta;

Gruppo 6 - Aree di medio-piccole dimensioni con una marcata presenza di grandi superfici commerciali, con alto livello di benessere e un sistema economico-produttivo evoluto;

Il valore del gruppo territoriale di riferimento è calcolato come rapporto tra il numero delle unità locali compilate che appartengono al gruppo territoriale di riferimento e il numero totale delle unità locali compilate.

Una unità locale è compilata se è compilato il comune dell'unità locale.

Se non risulta compilata alcuna unità locale occorre far riferimento al comune del domicilio fiscale qualora presente.

Valore aggiunto = Ricavi - [(Costo del venduto e per la produzione di servizi) + (Costo per servizi - Compensi corrisposti ai soci per l'attività di amministratore (società ed enti soggetti all'IRES)) + Costo per il godimento di beni di terzi (canoni di locazione finanziaria e non finanziaria, di noleggio, ecc.) + Spese per prestazioni rese da professionisti esterni + (Oneri diversi di gestione ed altre componenti negative - Utili spettanti agli associati in partecipazione con apporti di solo lavoro - Maggiorazioni fiscali - Componenti negativi derivanti da trasferimenti di azienda o di rami di azienda - Minusvalenze derivanti da operazioni di riconversione produttiva, ristrutturazione o ridimensionamento produttivo, espropri o nazionalizzazioni di beni, alienazione di beni non strumentali all'attività produttiva)].

Valore dei beni strumentali = La variabile è rideterminata in base alla durata dell'attività pari al numero di mesi di attività nel corso del periodo di imposta diviso 12.

Valore dei beni strumentali mobili in proprietà, al netto dei beni di costo unitario non superiore a 516,46 euro = Valore dei beni strumentali - Valore relativo a beni acquisiti in dipendenza di contratti di locazione finanziaria - Spese per l'acquisto di beni strumentali mobili di costo unitario non superiore a 516,46 euro.

Vendita in sede al banco e/o a libero servizio (cash&carry) = Tipologia di vendita: [Vendita in sede al banco + Vendita in sede a libero servizio (cash&carry)].

Vendita sul territorio = Tipologia di vendita: [Vendita sul territorio svolta direttamente dall'imprenditore (senza agenti e/o rappresentanti, ecc.) + Vendita sul territorio indiretta (tramite agenti e/o rappresentanti, ecc.) + Vendita sul territorio tramite telefono, fax, on line, ecc.].

¹⁹ I criteri e le conclusioni dello studio sono riportati nell'apposito Decreto Ministeriale.



ALLEGATO 69

NOTA TECNICA E METODOLOGICA

INDICE SINTETICO DI AFFIDABILITÀ FISCALE

CM18A

COMMERCIO ALL'INGROSSO DI FIORI E PIANTE



APPLICAZIONE DELL'ISA

L'indice sintetico di affidabilità fiscale (ISA) esprime un giudizio di sintesi sull'affidabilità dei comportamenti fiscali del soggetto.

L'ISA è calcolato come media aritmetica di un insieme d'indicatori elementari e rappresenta il posizionamento del contribuente rispetto a tali indicatori attribuendo al soggetto un valore di sintesi, in scala da 1 a 10, dei singoli indicatori elementari: più basso sarà il valore dell'indice, minore sarà l'affidabilità fiscale del soggetto, più alto sarà il valore, più alta sarà l'attendibilità fiscale del soggetto.

I contribuenti interessati possono indicare ulteriori componenti positivi non risultanti dalle scritture contabili, che concorrono al calcolo degli indicatori elementari, per migliorare il proprio profilo di affidabilità fiscale.

Le attività economiche (ATECO 2007) oggetto dell'indice sintetico di affidabilità fiscale CM18A sono di seguito riportate:

- 46.22.00 - Commercio all'ingrosso di fiori e piante

I criteri generali seguiti per la costruzione dell'indice sintetico di affidabilità fiscale CM18A sono riportati nell'**Allegato 89**.

Di seguito sono rappresentate le modalità di calcolo dell'indice sintetico di affidabilità fiscale CM18A per l'applicazione al singolo contribuente dal periodo di imposta 2021.



MODELLI DI BUSINESS


Ai fini della definizione degli indicatori elementari, i contribuenti interessati all'applicazione dell'ISA CM18A sono classificati in gruppi omogenei che presentano al loro interno caratteristiche il più possibile simili in termini di modalità di operare sul mercato in base al "Modello di Business" (MoB) adottato.

I modelli di business rappresentano la struttura della catena del valore alla base del processo di produzione del bene o del servizio e sono espressione delle differenze fondamentali che derivano dalle diverse articolazioni organizzative con cui tale processo viene effettuato o da specifiche competenze.

Per l'ISA CM18A i MoB individuati sono i seguenti (la numerosità indicata è riferita alle imprese della base dati di costruzione, p.i. 2019):

- **MoB 1 - Imprese all'ingrosso che adottano prevalentemente modalità di vendita diversificate** (Numerosità: 173). L'assortimento comprende principalmente fiori freschi recisi; in taluni casi l'offerta è integrata da piante da interno;
- **MoB 2 - Imprese all'ingrosso che effettuano prevalentemente la vendita sul territorio, perlopiù in tentata vendita** (Numerosità: 181). L'assortimento comprende principalmente fiori freschi recisi;
- **MoB 3 - Imprese all'ingrosso che effettuano prevalentemente la vendita in sede, al banco e/o a libero servizio (cash&carry)** (Numerosità: 161). L'assortimento comprende soprattutto fiori freschi recisi; in taluni casi l'offerta è integrata da piante da interno e da alberi, arbusti e piante da esterno;
- **MoB 4 - Imprese all'ingrosso che effettuano prevalentemente la vendita sul territorio senza agenti, rappresentanti e/o la propria forza vendita** (Numerosità: 302). L'offerta comprende perlopiù fiori freschi recisi, talvolta integrata da alberi, arbusti e piante da esterno.

Per la descrizione degli elementi che permettono l'assegnazione del contribuente ai MoB si rimanda al **Sub Allegato 69.A**.



INDICATORI ELEMENTARI

Gli indicatori elementari utilizzati ai fini del calcolo dell'indice sintetico di affidabilità fiscale per l'ISA CM18A sono differenziati **in due gruppi**:

1. **Indicatori elementari di affidabilità.** Tali indicatori individuano l'affidabilità di relazioni e rapporti tra grandezze di natura contabile e strutturale, tipici del settore e/o del modello organizzativo di riferimento, all'interno di specifici intervalli di valori su una scala da 1 a 10.

A questo gruppo appartengono gli indicatori elementari:


- Ricavi per addetto;
- Valore aggiunto per addetto;
- Reddito per addetto;
- Durata e decumulo delle scorte.

2. **Indicatori elementari di anomalia.** Tali indicatori segnalano la presenza di profili contabili e/o gestionali atipici rispetto al settore e/o al modello organizzativo di riferimento o evidenziano incongruenze riconducibili ad ingiustificati disallineamenti tra le informazioni dichiarate nei modelli di rilevazione dei dati per l'applicazione degli ISA, ovvero tra queste e le informazioni presenti nei modelli dichiarativi e/o in altre banche dati, con riferimento a diverse annualità d'imposta. Gli indicatori partecipano al calcolo dell'indice sintetico di affidabilità fiscale soltanto quando l'anomalia è presente; trattandosi di indicatori riferibili unicamente ad anomalie, il relativo punteggio di affidabilità fiscale viene misurato o con una scala da 1 a 5 o con il valore 1 che evidenzia la presenza di una grave anomalia.

A questo gruppo appartengono gli indicatori elementari suddivisi nelle successive sezioni:

Gestione caratteristica:

- Costo del venduto e per la produzione di servizi negativo o nullo;
- Corrispondenza delle esistenze di prodotti finiti, materie prime e merci con le relative rimanenze;
- Corrispondenza delle esistenze di opere e servizi di durata ultrannuale con le relative rimanenze;
- Copertura delle spese per dipendente;
- Analisi dell'apporto di lavoro delle figure non dipendenti;
- Assenza del numero di associati in partecipazione in presenza dei relativi utili;
- Incidenza dei costi residuali di gestione;



- Margine operativo lordo negativo.

Gestione dei beni strumentali:

- Incidenza degli ammortamenti;
- Incidenza dei costi per beni mobili acquisiti in dipendenza di contratti per locazione finanziaria.

Redditività:

- Reddito operativo negativo;
- Risultato ordinario negativo.

Gestione extra-caratteristica:

- Incidenza degli accantonamenti;
- Incidenza degli oneri finanziari netti sul reddito operativo lordo.

Attività non inerenti:

- Modalità di vendita: Provvigioni per intermediazione di vendita in conto terzi e/o conto deposito > 50% dei ricavi;
- Tipologia di offerta: Progettazione e realizzazione di verde pubblico e privato (giardini, parchi, terrazze, ecc.) > 50% dei ricavi;
- Tipologia di offerta: Manutenzione di verde pubblico e privato (giardini, parchi, terrazze, ecc.) > 50% dei ricavi.

Le formule delle variabili e degli indicatori sono riportate nel **Sub Allegato 69.D**.



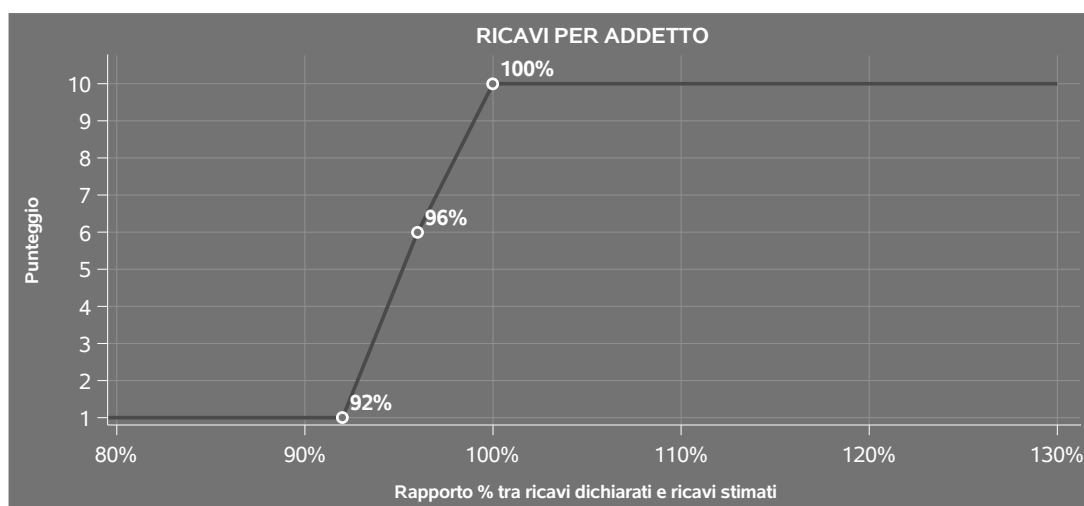
INDICATORI ELEMENTARI DI AFFIDABILITÀ

RICAVI PER ADDETTO

L'indicatore misura l'affidabilità dell'ammontare di ricavi che un'impresa consegue attraverso il processo produttivo con riferimento al contributo di ciascun addetto.

L'indicatore è calcolato come rapporto tra i ricavi dichiarati per addetto e i ricavi per addetto stimati.

A tale indicatore viene associato un punteggio che varia su una scala da 1 a 10. Quando i ricavi dichiarati sono maggiori o uguali rispetto a quelli stimati, ovvero il rapporto tra i ricavi dichiarati e i ricavi stimati presenta un valore pari o superiore ad 1, il punteggio assume valore 10; quando il citato rapporto presenta un valore pari o inferiore alla corrispondente soglia minima di riferimento¹, il punteggio assume valore 1; quando tale rapporto presenta un valore compreso nell'intervallo tra la soglia minima e massima di riferimento, il punteggio è modulato² fra 1 e 10. Nel seguente grafico, per semplicità di rappresentazione, i valori sono rappresentati in forma percentuale approssimata all'intero.




I ricavi stimati sono determinati sulla base di una funzione di regressione dei "Ricavi per addetto" i cui coefficienti e la relativa interpretazione sono riportati nel **Sub Allegato 69.B**.

La stima dei "Ricavi per addetto" è personalizzata per singolo contribuente sulla base di uno specifico "coefficiente individuale", che misura le differenze nella produttività delle imprese (ad

¹La soglia minima di riferimento è pari a $\exp(-0,08847)$, ovvero l'esponenziale dell'errore standard (σ), con segno negativo, dei residui della funzione di stima dei ricavi per addetto.

²Punteggio = $1 + 9 \times \frac{[\text{indicatore} - \exp(-\sigma)]}{[1 - \exp(-\sigma)]}$



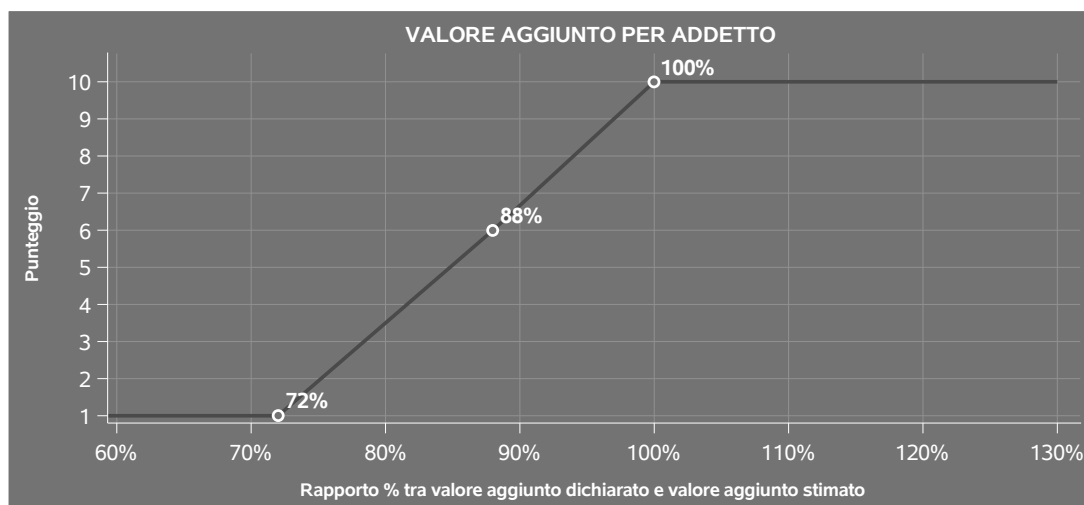
esempio, dovute a diverse abilità manageriali, potere di mercato, ecc.) e che risulta calcolato sulla base dei dati delle otto annualità di imposta precedenti relativi al medesimo contribuente. I criteri per la determinazione del coefficiente individuale sono riportati nell'**Allegato 90**.

VALORE AGGIUNTO PER ADDETTO

L'indicatore misura l'affidabilità del valore aggiunto creato con riferimento al contributo di ciascun addetto.

L'indicatore è calcolato come rapporto tra il valore aggiunto dichiarato per addetto e il valore aggiunto per addetto stimato.


A tale indicatore viene associato un punteggio che varia su una scala da 1 a 10. Quando il valore aggiunto dichiarato è maggiore o uguale rispetto a quello stimato, ovvero il rapporto tra il valore aggiunto dichiarato e il valore aggiunto stimato presenta un valore pari o superiore ad 1, il punteggio assume valore 10; quando il citato rapporto presenta un valore pari o inferiore alla corrispondente soglia minima di riferimento³, il punteggio assume valore 1; quando tale rapporto presenta un valore compreso nell'intervallo tra la soglia minima e massima di riferimento, il punteggio è modulato⁴ fra 1 e 10. Nel seguente grafico, per semplicità di rappresentazione, i valori sono rappresentati in forma percentuale approssimata all'intero.



Il valore aggiunto stimato è determinato sulla base di una funzione di regressione del "Valore aggiunto per addetto" i cui coefficienti e la relativa interpretazione sono riportati nel **Sub Allegato 69.C**.

³La soglia minima di riferimento è pari a $\exp(-0,32587)$, ovvero l'esponenziale dell'errore standard (sigma), con segno negativo, dei residui della funzione di stima del valore aggiunto per addetto.

⁴Punteggio = $1+9 \times \frac{[\text{indicatore} - \exp(-\text{sigma})]}{[1 - \exp(-\text{sigma})]}$



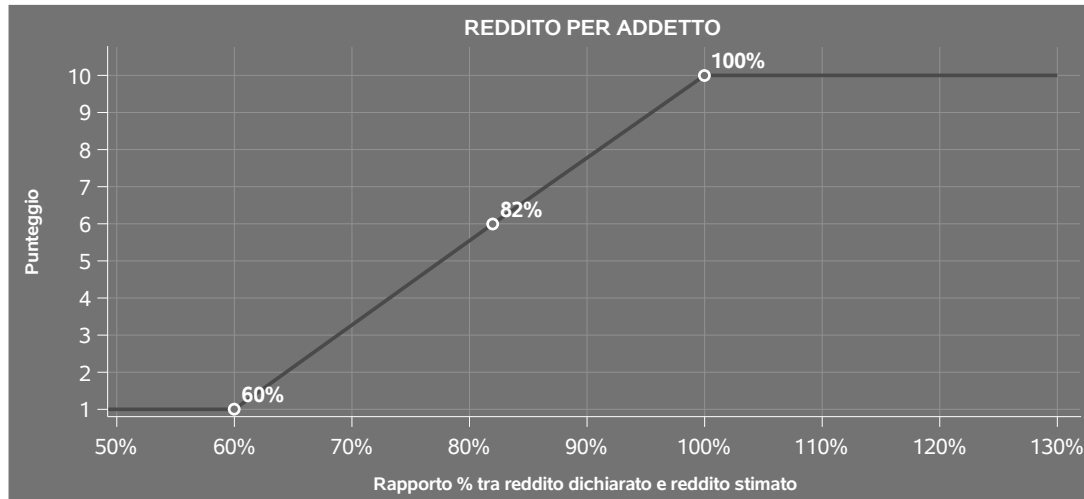
La stima del "Valore aggiunto per addetto" è personalizzata per singolo contribuente sulla base di uno specifico "coefficiente individuale", che misura le differenze nella produttività delle imprese (ad esempio, dovute a diverse abilità manageriali, potere di mercato, ecc.) e che risulta calcolato sulla base dei dati delle otto annualità di imposta precedenti relativi al medesimo contribuente. I criteri per la determinazione del coefficiente individuale sono riportati nell'**Allegato 90**.

REDDITO PER ADDETTO

L'indicatore misura l'affidabilità del reddito che un soggetto economico realizza in un determinato periodo di tempo con riferimento al contributo di ciascun addetto.


L'indicatore è calcolato come rapporto tra il reddito dichiarato per addetto e il reddito per addetto stimato.

A tale indicatore viene associato un punteggio che varia su una scala da 1 a 10. Quando il reddito dichiarato è maggiore o uguale rispetto a quello stimato ovvero il rapporto tra reddito dichiarato e reddito stimato presenta un valore pari o superiore ad 1, il punteggio assume valore 10; quando il citato rapporto presenta un valore pari o inferiore alla corrispondente soglia minima di riferimento⁵ o il reddito dichiarato è negativo, il punteggio assume valore 1; quando tale rapporto presenta un valore compreso nell'intervallo tra la soglia minima e massima di riferimento, il punteggio è modulato⁶ fra 1 e 10. Nel seguente grafico, per semplicità di rappresentazione, i valori sono rappresentati in forma percentuale approssimata all'intero.



⁵La soglia minima di riferimento è pari a $\exp(-0,50298)$, ovvero l'esponenziale della deviazione standard (σ), con segno negativo, del logaritmo del rapporto tra reddito per addetto dichiarato e reddito per addetto dichiarato più la differenza tra valore aggiunto per addetto stimato e dichiarato.

⁶Punteggio = $1+9 \times \frac{[\text{indicatore} - \exp(-\sigma)]}{[1 - \exp(-\sigma)]}$



Il reddito stimato è pari alla somma del reddito dichiarato e dell'eventuale maggior valore aggiunto stimato.

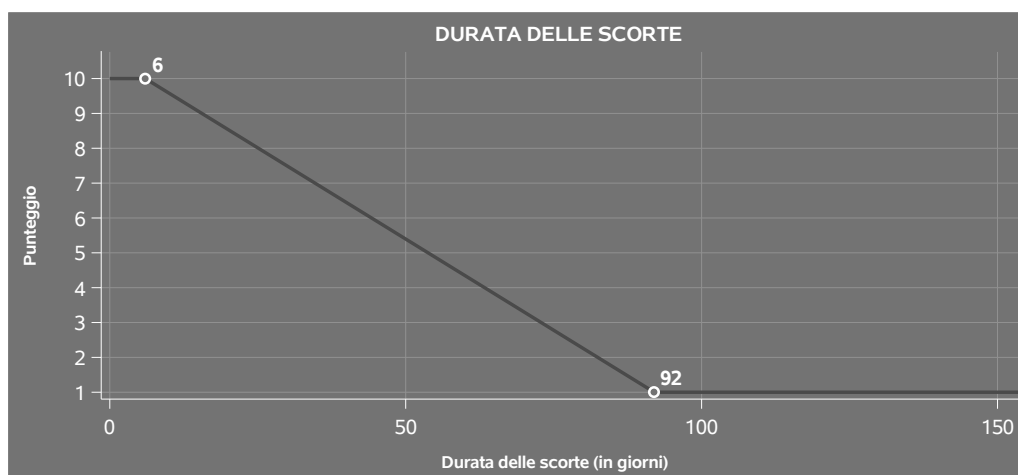
DURATA E DECUMULO DELLE SCORTE

L'indicatore "Durata e decumulo delle scorte" è un indicatore composito costituito dalla media semplice dei punteggi dei due indicatori elementari "Durata delle scorte" e "Decumulo delle scorte".

● DURATA DELLE SCORTE

L'indicatore misura i giorni di permanenza media delle scorte in magazzino.

A tale indicatore viene associato un punteggio che varia su una scala da 1 a 10. Quando la "Durata delle scorte" presenta un valore pari o inferiore alla soglia minima di riferimento, il punteggio assume valore 10; quando la durata delle scorte presenta un valore pari o superiore alla corrispondente soglia massima di riferimento, il punteggio assume valore 1; quando la durata delle scorte presenta un valore compreso nell'intervallo tra la soglia minima e massima di riferimento, il punteggio è modulato⁷ fra 1 e 10.



I dati riportati nel grafico sono riferiti al MoB 1.

Le soglie di riferimento (esprese in numero di giorni) sono differenziate per "Modello di Business" come di seguito riportato:

	Modalità di distribuzione	Soglia minima	Soglia massima
MoB 1	Tutti i soggetti	6,00	92,00

⁷Punteggio = $10 - 9x[(\text{indicatore} - \text{soglia minima}) / (\text{soglia massima} - \text{soglia minima})]$



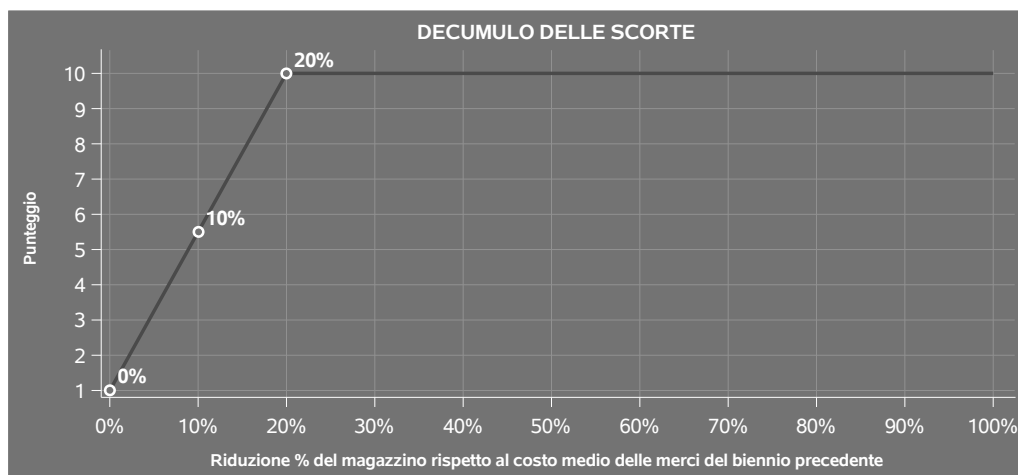
	Modalità di distribuzione	Soglia minima	Soglia massima
MoB 2	Tutti i soggetti	4,00	71,00
MoB 3	Tutti i soggetti	10,00	124,00
MoB 4	Tutti i soggetti	2,00	40,00

Per ogni singolo soggetto, i valori soglia sono ottenuti come media, ponderata con le relative probabilità di appartenenza, dei valori di riferimento individuati per gruppo omogeneo.

● DECUMULO DELLE SCORTE


L'indicatore di "Decumulo delle scorte" fornisce una misura dello smobilizzo delle giacenze di magazzino nel corso dell'anno.

A tale indicatore viene associato un punteggio che varia su una scala da 1 a 10. Quando il "Decumulo delle scorte" presenta un valore pari o inferiore alla soglia minima di riferimento, pari a **zero**, il punteggio assume valore 1; quando il "Decumulo delle scorte" presenta un valore pari o superiore alla corrispondente soglia massima di riferimento (**0,20**), il punteggio assume valore 10; quando il "Decumulo delle scorte" presenta un valore compreso nell'intervallo tra la soglia minima e massima di riferimento, il punteggio è modulato⁸ fra 1 e 10. Nel seguente grafico, per semplicità di rappresentazione, i valori sono rappresentati in forma percentuale.




L'indicatore di "Decumulo delle scorte" è **applicato** quando il suo punteggio è superiore al punteggio dell'indicatore "Durata delle scorte".

⁸Punteggio = 1 + 9x(indicatore/0,20)



In caso di inapplicabilità dell'indicatore "Decumulo delle scorte", il punteggio dell'indicatore composito "Durata e decumulo delle scorte" sarà pari a quello del solo indicatore "Durata delle scorte".



INDICATORI ELEMENTARI DI ANOMALIA

GESTIONE CARATTERISTICA

COSTO DEL VENDUTO E PER LA PRODUZIONE DI SERVIZI NEGATIVO O NULLO

L'indicatore evidenzia situazioni di anomalia relative al costo del venduto e per la produzione di servizi.

Nel caso in cui tale costo sia negativo o nullo, l'indicatore è **applicato** e il relativo punteggio assume valore 1.

CORRISPONDENZA DELLE ESISTENZE DI PRODOTTI FINITI, MATERIE PRIME E MERCI CON LE RELATIVE RIMANENZE

L'indicatore monitora la corrispondenza tra il valore delle "Esistenze iniziali relative a merci, prodotti finiti, materie prime e sussidiarie, semilavorati e ai servizi non di durata ultrannuale", comprensive di quelle relative a prodotti soggetti ad aggio o ricavo fisso, e le relative rimanenze finali dichiarate per il periodo di imposta precedente.

Nel caso in cui la differenza, in valore assoluto, tra i due importi sia superiore a 100 euro più il 5% delle rimanenze finali dell'anno precedente, l'indicatore è **applicato** e il relativo punteggio assume valore 1.

L'indicatore è **applicabile** solo se per il periodo di imposta precedente il contribuente ha applicato gli indici sintetici di affidabilità fiscale per una attività di impresa.


CORRISPONDENZA DELLE ESISTENZE DI OPERE E SERVIZI DI DURATA ULTRANNUALE CON LE RELATIVE RIMANENZE

L'indicatore monitora la corrispondenza tra il valore delle "Esistenze iniziali relative ad opere, forniture e servizi di durata ultrannuale" e le relative rimanenze finali dichiarate per il periodo di imposta precedente.

Nel caso in cui la differenza, in valore assoluto, tra i due importi sia superiore a 100 euro più il 5% delle rimanenze finali dell'anno precedente, l'indicatore è **applicato** e il relativo punteggio assume valore 1.

L'indicatore è **applicabile** solo se per il periodo di imposta precedente il contribuente ha applicato gli indici sintetici di affidabilità fiscale per una attività di impresa.

COPERTURA DELLE SPESE PER DIPENDENTE



L'indicatore verifica che l'impresa generi un valore aggiunto per addetto coerente con le spese per dipendente.

L'indicatore è **calcolato** come rapporto tra le spese per dipendente e il valore aggiunto per addetto⁹. Le spese per dipendente sono calcolate come rapporto tra le "Spese per lavoro dipendente e per altre prestazioni diverse da lavoro dipendente afferenti l'attività dell'impresa", al netto delle "Spese per prestazioni rese da professionisti esterni", delle "Spese per collaboratori coordinati e continuativi" e delle "Spese per compensi corrisposti ai soci per l'attività di amministratore (società di persone)", e il numero dipendenti.

Nel caso in cui il rapporto tra le spese per dipendente e il valore aggiunto per addetto assuma valori superiori all'unità l'indicatore è **applicato** e il relativo punteggio assume valore 1.

ANALISI DELL'APPORTO DI LAVORO DELLE FIGURE NON DIPENDENTI

L'indicatore monitora la corretta compilazione dell'apporto di lavoro delle figure non dipendenti.

A tal fine, per ciascuna figura di addetto non dipendente (collaboratori familiari, familiari diversi, associati in partecipazione, soci amministratori, soci non amministratori) e a seconda della natura giuridica dell'impresa di appartenenza, è stato definito un valore percentuale minimo di apporto di lavoro per addetto, differenziato per numero di addetti per figura di addetto non dipendente (si veda la tabella seguente).


Tale valore rappresenta la soglia minima di riferimento dell'apporto di lavoro delle figure non dipendenti.

Soglia minima percentuale di apporto di lavoro per addetto delle figure non dipendenti

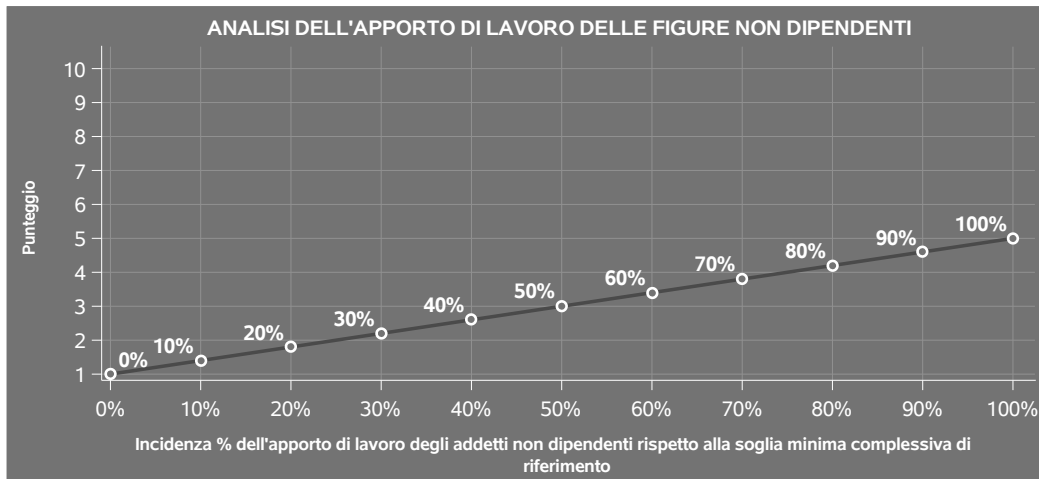
NATURA GIURIDICA	Numero addetti per figura	COLLABORATORI FAMILIARI	FAMILIARI DIVERSI	ASSOCIATI IN PARTECIPAZIONE	SOCI AMMINISTRATORI	SOCI NON AMMINISTRATORI
Persone fisiche	1	50	30	10		
	2	50	30	8		
	3	50	30	5		
	4	50	30	3		
	5	50	30	2		
	>5	50	30	1		
Società di persone	1		30	10	100	20
	2		30	8	75	15
	3		30	5	67	13
	4		30	3	63	13
	5		30	2	60	8
	>5		30	1	50	4
Società di capitali e enti non commerciali	1		30	10	50	10
	2		30	8	38	8
	3		30	5	33	5
	4		30	3	31	3
	5		30	2	28	2
	>5		30	1	16	1

Nel caso in cui la percentuale complessiva di apporto di lavoro degli addetti non dipendenti

⁹Quando il denominatore dell'indicatore "Copertura delle spese per dipendente" è non positivo, l'indicatore **non è applicato**.



dichiarata sia inferiore alla soglia minima complessiva di riferimento, l'indicatore è **applicato** e il relativo punteggio¹⁰ assume un valore compreso tra 1 e 5, come da grafico successivo.



ASSENZA DEL NUMERO DI ASSOCIATI IN PARTECIPAZIONE IN PRESENZA DEI RELATIVI UTILI

L'indicatore evidenzia situazioni di anomalia nei casi di mancata dichiarazione dell'apporto di lavoro degli "Associati in partecipazione" in presenza degli "Utili spettanti agli associati in partecipazione con apporti di solo lavoro".

Nel caso in cui si verifichi tale anomalia, l'indicatore è **applicato** e il relativo punteggio assume valore 1.

INCIDENZA DEI COSTI RESIDUALI DI GESTIONE

L'indicatore verifica che le voci di costo relative agli oneri diversi di gestione e alle altre componenti negative costituiscano una plausibile componente residuale di costo.

L'indicatore è **calcolato** come rapporto percentuale tra i costi residuali di gestione e i costi totali.

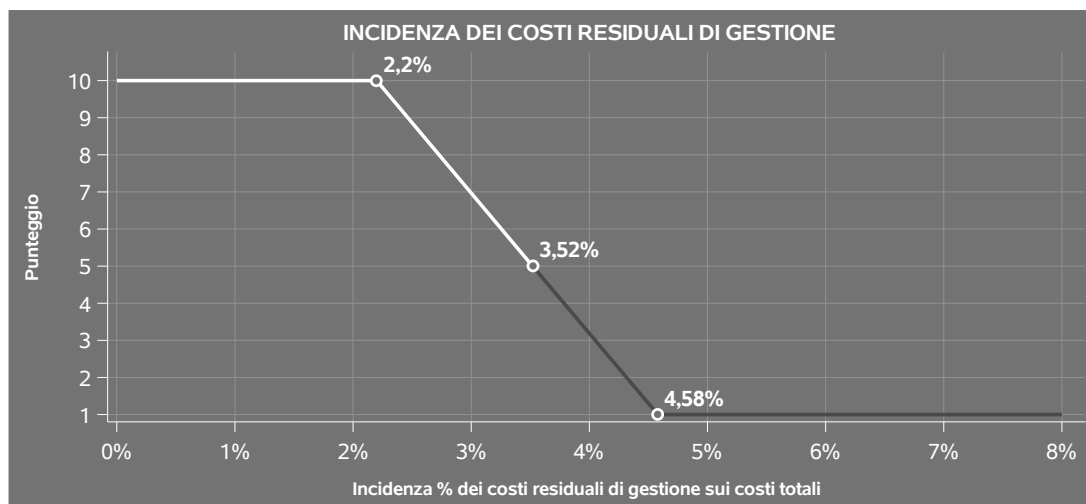
Qualora i costi totali siano uguali a zero, l'indicatore non è **applicabile**.

All'indicatore "Incidenza dei costi residuali di gestione" viene associato un punteggio che varia su una scala da 1 a 10. Quando l'indicatore presenta un valore pari o inferiore alla corrispondente soglia minima di riferimento, il punteggio assume valore 10; quando l'indicatore presenta un valore pari o superiore alla corrispondente soglia massima di riferimento, il punteggio assume valore 1; quando

¹⁰Punteggio = 1+4 x(apporto di lavoro degli addetti non dipendenti/soglia minima complessiva di riferimento)



L'indicatore presenta un valore compreso nell'intervallo tra la soglia minima e massima di riferimento, il punteggio è modulato¹¹ fra 1 e 10.



L'indicatore è **applicato** quando il relativo punteggio è non superiore a 5.

MARGINE OPERATIVO LORDO NEGATIVO

L'indicatore evidenzia situazioni di anomalia relative al margine operativo lordo.

Nel caso in cui detto margine sia negativo e il valore aggiunto sia positivo, l'indicatore è **applicato** e il relativo punteggio assume valore 1.

GESTIONE DEI BENI STRUMENTALI


INCIDENZA DEGLI AMMORTAMENTI

L'indicatore verifica la coerenza tra ammortamenti per beni mobili strumentali e relativo valore.

L'indicatore è **calcolato** come rapporto percentuale tra gli ammortamenti per beni mobili strumentali, al netto dei beni di costo unitario non superiore a 516,46 euro e il valore dei beni strumentali mobili in proprietà, al netto dei beni di costo unitario non superiore a 516,46 euro, parametrato alla quota di mesi di attività nel corso del periodo di imposta (numero di mesi di attività nel corso del periodo di imposta / 12).

Nel caso in cui il valore dell'indicatore sia superiore al valore della soglia massima di riferimento

¹¹Punteggio = $10 - 9 \times \frac{(\text{indicatore} - \text{soglia minima})}{(\text{soglia massima} - \text{soglia minima})}$



(25%), l'indicatore è **applicato** e il relativo punteggio assume valore 1.

Qualora l'importo degli ammortamenti per beni mobili strumentali, al netto dei beni di costo unitario non superiore a 516,46 euro, sia positivo e il valore dei beni strumentali mobili in proprietà, al netto dei beni di costo unitario non superiore a 516,46 euro, sia pari a zero, l'indicatore è **applicato** e il relativo punteggio assume valore 1.

INCIDENZA DEI COSTI PER BENI MOBILI ACQUISITI IN DIPENDENZA DI CONTRATTI PER LOCAZIONE FINANZIARIA

L'indicatore verifica la coerenza tra canoni di leasing e valore dei relativi beni strumentali acquisiti in leasing.

L'indicatore è **calcolato** come rapporto percentuale tra i "Canoni per beni mobili acquisiti in dipendenza di contratti di locazione finanziaria, ad esclusione dei canoni di leasing fiscalmente deducibili oltre il periodo di durata del contratto", e il "Valore dei beni strumentali mobili relativo a beni acquisiti in dipendenza di contratti di locazione finanziaria", parametrato alla quota di mesi di attività nel corso del periodo di imposta (numero di mesi di attività nel corso del periodo di imposta/12).

Nel caso in cui il valore dell'indicatore sia superiore al valore della soglia massima di riferimento (55%), l'indicatore è **applicato** e il relativo punteggio assume valore 1.

Qualora i "Canoni per beni mobili acquisiti in dipendenza di contratti di locazione finanziaria, ad esclusione dei canoni di leasing fiscalmente deducibili oltre il periodo di durata del contratto", siano positivi e il "Valore dei beni strumentali mobili relativo a beni acquisiti in dipendenza di contratti di locazione finanziaria" sia pari a zero, l'indicatore è **applicato** e il relativo punteggio assume valore 1.

REDDITIVITÀ

REDDITO OPERATIVO NEGATIVO

L'indicatore intercetta le situazioni in cui il reddito operativo è minore di zero.

Qualora si verifichi questa condizione e il margine operativo lordo sia positivo, l'indicatore è **applicato** e il relativo punteggio assume valore 1.

RISULTATO ORDINARIO NEGATIVO

L'indicatore intercetta le situazioni in cui il risultato ordinario è minore di zero.

Qualora si verifichi questa condizione, l'indicatore è **applicato** e il relativo punteggio assume valore 1.



GESTIONE EXTRA-CARATTERISTICA

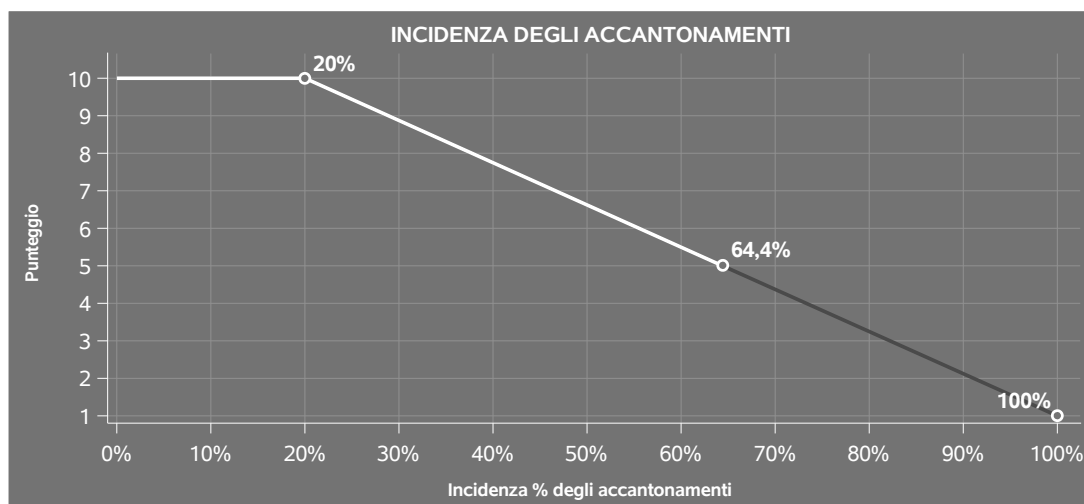
INCIDENZA DEGLI ACCANTONAMENTI

L'indicatore verifica la plausibilità degli accantonamenti rispetto alla capacità dell'impresa di produrre reddito attraverso la propria gestione caratteristica.

L'indicatore è **calcolato** come rapporto percentuale tra gli "Accantonamenti" e il margine operativo lordo.

Qualora gli "Accantonamenti" siano uguali a zero, l'indicatore non è **applicabile**.

All'indicatore "Incidenza degli accantonamenti" viene associato un punteggio che varia su una scala da 1 a 10. Quando l'indicatore presenta un valore pari o inferiore alla corrispondente soglia minima di riferimento (**20%**), il punteggio assume valore 10; quando l'indicatore presenta un valore pari o superiore alla corrispondente soglia massima di riferimento (**100%**), il punteggio assume valore 1; quando l'indicatore presenta un valore compreso nell'intervallo tra la soglia minima e massima di riferimento, il punteggio è modulato¹² fra 1 e 10.




L'indicatore è **applicato** quando il relativo punteggio è non superiore a 5.

Qualora il margine operativo lordo sia non positivo, l'indicatore è **applicato** ed assume punteggio pari ad 1.

INCIDENZA DEGLI ONERI FINANZIARI NETTI SUL REDDITO OPERATIVO LORDO

¹²Punteggio = 10 - 9 x [(indicatore - soglia minima)/(soglia massima - soglia minima)]

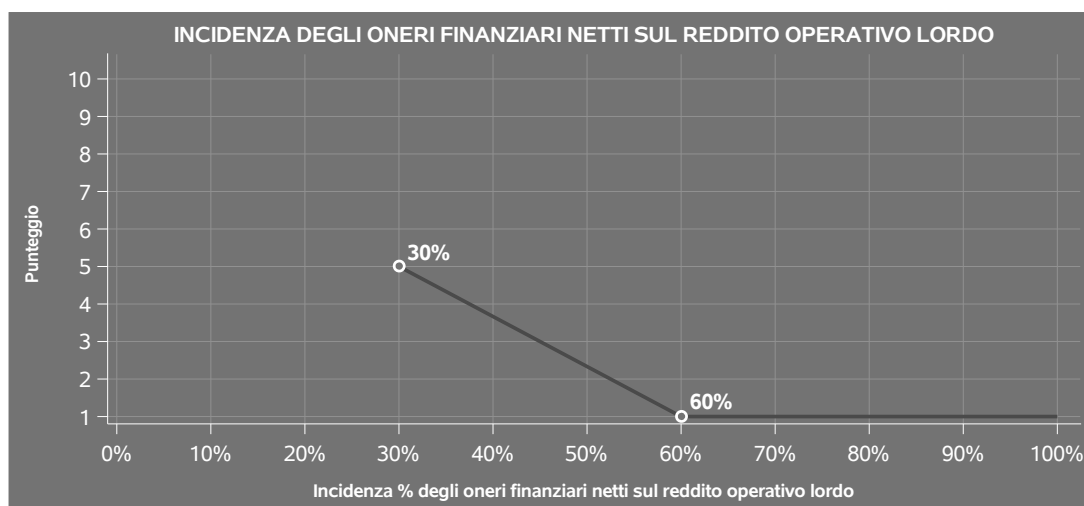


L'indicatore verifica la plausibilità dell'indebitamento finanziario dell'impresa, permettendo di evidenziare eventuali squilibri tra la gestione operativa (comprensiva di ammortamenti e canoni per beni mobili acquisiti in dipendenza di contratti di locazione finanziaria) e la gestione finanziaria.

L'indicatore è **calcolato** come rapporto percentuale tra gli oneri finanziari netti e il reddito operativo lordo.

Qualora gli oneri finanziari netti siano non positivi, l'indicatore non è **applicabile**.

All'indicatore "Incidenza degli oneri finanziari netti sul reddito operativo lordo" viene associato un punteggio che varia su una scala da 1 a 5. Quando l'indicatore presenta un valore pari o superiore alla corrispondente soglia massima di riferimento (**60%**) il punteggio assume valore 1; quando l'indicatore presenta un valore superiore alla soglia minima (**30%**) e inferiore alla soglia massima di riferimento, il punteggio è modulato¹³ fra 1 e 5.



Qualora il reddito operativo lordo sia non positivo l'indicatore è **applicato** e assume punteggio pari ad 1.

In assenza di anomalia, l'indicatore non è applicato e il relativo punteggio di affidabilità non è calcolato.

ATTIVITÀ NON INERENTI

Gli indicatori di questa tipologia individuano situazioni in cui il contribuente svolge in prevalenza attività economiche non rientranti nell'ambito di applicazione dell'ISA di riferimento.

¹³Punteggio = 5 - 4 x [(indicatore - soglia minima)/(soglia massima - soglia minima)]



Di seguito sono riportate le attività non inerenti.

MODALITÀ DI VENDITA: PROVVIGIONI PER INTERMEDIAZIONE DI VENDITA IN CONTO TERZI E/O CONTO DEPOSITO > 50% DEI RICAVI

Qualora il contribuente abbia indicato di derivare più del 50% dei ricavi da “Provvigioni per intermediazione di vendita in conto terzi e/o conto deposito”, l'indicatore è **applicato** e il punteggio è pari a 1.

TIPOLOGIA DI OFFERTA: PROGETTAZIONE E REALIZZAZIONE DI VERDE PUBBLICO E PRIVATO (GIARDINI, PARCHI, TERRAZZE, ECC.) > 50% DEI RICAVI

Qualora il contribuente abbia indicato di derivare più del 50% dei ricavi dalla “Progettazione e realizzazione di verde pubblico e privato (giardini, parchi, terrazze, ecc.)”, l'indicatore è **applicato** e il punteggio è pari a 1.

TIPOLOGIA DI OFFERTA: MANUTENZIONE DI VERDE PUBBLICO E PRIVATO (GIARDINI, PARCHI, TERRAZZE, ECC.) > 50% DEI RICAVI

Qualora il contribuente abbia indicato di derivare più del 50% dei ricavi dalla “Manutenzione di verde pubblico e privato (giardini, parchi, terrazze, ecc.)”, l'indicatore è **applicato** e il punteggio è pari a 1.



SUB ALLEGATI

SUB ALLEGATO 69.A - ASSEGNAZIONE AI MOB

In fase di applicazione, per l'assegnazione dei contribuenti ai MoB viene utilizzata una combinazione di due tecniche statistiche di tipo multivariato (analisi fattoriali e modelli di mistura finita) che utilizza le seguenti variabili:

Analisi fattoriale	Nome variabile	Descrizione variabile
Funzione logistica	TIPVEN_SEDE_BANCO_P	Vendita in sede al banco e/o a libero servizio (cash&carry)
	TIPVEN_DIRETTA_TEL_P	Vendita sul territorio diretta (senza agenti e/o rappresentanti) e/o tramite telefono, fax, on line, ecc.
	TIPVEN_TENT_INDIR_P	Tentata vendita e/o vendita sul territorio indiretta (tramite agenti e/o rappresentanti, ecc.)

Sulla base di tali variabili, il contribuente viene assegnato ad uno o più MoB attraverso l'attribuzione di una probabilità di appartenenza, come descritto nell'**Allegato 89**.


Le matrici ed i vettori per il calcolo delle probabilità di appartenenza ai MoB sono riportati nell'**Allegato 91**.




SUB ALLEGATO 69.B - FUNZIONE "RICAVI PER ADDETTO"

Di seguito viene riportato l'elenco delle variabili e dei coefficienti della funzione di regressione "Ricavi per addetto", con la spiegazione dei coefficienti.


VARIABILI	COEFFICIENTE	INTERPRETAZIONE DEL COEFFICIENTE STIMATO
INPUT PRODUTTIVI		
Valore dei beni strumentali	(*) 0,038097151099845	Un aumento dell'1% della variabile determina un aumento dello 0,04% del Ricavo stimato
Spese per lavoro dipendente al netto dei compensi corrisposti ai soci per l'attività di amministratore	(*) 0,067150452897627	Un aumento dell'1% della variabile determina un aumento dello 0,07% del Ricavo stimato
Costo per servizi al netto dei compensi corrisposti ai soci per l'attività di amministratore (società ed enti soggetti all'Ires) + Canoni per beni mobili acquisiti in dipendenza di contratti di locazione non finanziaria e di noleggio	(*) 0,128395444600331	Un aumento dell'1% della variabile determina un aumento dello 0,13% del Ricavo stimato
Ammortamenti per beni mobili strumentali	(*) 0,015719373733984	Un aumento dell'1% della variabile determina un aumento dello 0,02% del Ricavo stimato
Canoni relativi a beni mobili acquisiti in dipendenza di contratti di locazione finanziaria	(*) 0,015086471381586	Un aumento dell'1% della variabile determina un aumento dello 0,02% del Ricavo stimato



	VARIABILI		COEFFICIENTE	INTERPRETAZIONE DEL COEFFICIENTE STIMATO
VARIABILI STRUTTURALI	Tipologia di offerta: Fiori freschi recisi / 100		-0,065231660359506	Un aumento dell'1% della variabile determina una diminuzione dello 0,07% del Ricavo stimato
	Piante / 100		-0,058136616277163	Un aumento dell'1% della variabile determina una diminuzione dello 0,06% del Ricavo stimato
	Tipologia di offerta: Sementi e bulbi / 100		0,0732362443336106	Un aumento dell'1% della variabile determina un aumento dello 0,07% del Ricavo stimato
MODELLI DI BUSINESS (MoB)	(Costo del venduto e per la produzione di servizi) x (Probabilità di appartenenza al MoB 1 — Imprese all'ingrosso che adottano prevalentemente modalità di vendita diversificate)	(*)	0,726640363270376	Un aumento dell'1% della variabile determina un aumento dello 0,73% del Ricavo stimato per i soggetti appartenenti al MoB
	(Costo del venduto e per la produzione di servizi) x (Probabilità di appartenenza al MoB 2 — Imprese prevalentemente la vendita sul territorio, perlopiù in tentata vendita)	(*)	0,724030693687024	Un aumento dell'1% della variabile determina un aumento dello 0,72% del Ricavo stimato per i soggetti appartenenti al MoB




	VARIABILI		COEFFICIENTE	INTERPRETAZIONE DEL COEFFICIENTE STIMATO
	(Costo del venduto e per la produzione di servizi) x (Probabilità di appartenenza al MoB 3 – Imprese all'ingrosso che effettuano prevalentemente la vendita in sede, al banco e/o a libero servizio (cash&carry))	(*)	0,728545355248573	Un aumento dell'1% della variabile determina un aumento dello 0,73% del Ricavo stimato per i soggetti appartenenti al MoB
	(Costo del venduto e per la produzione di servizi) x (Probabilità di appartenenza al MoB 4 – Imprese all'ingrosso che effettuano prevalentemente la vendita sul territorio senza agenti, rappresentanti e/o la propria forza vendita)	(*)	0,727278611423548	Un aumento dell'1% della variabile determina un aumento dello 0,73% del Ricavo stimato per i soggetti appartenenti al MoB
VARIABILI TERRITORIALI	Territorialità del livello delle quotazioni immobiliari definita su dati dell'Osservatorio sul Mercato Immobiliare (OMI), a livello provinciale		0,15834390024522	La localizzazione nelle province a più alto livello secondo la territorialità considerata determina un aumento del 15,83% del Ricavo stimato



	VARIABILI		COEFFICIENTE	INTERPRETAZIONE DEL COEFFICIENTE STIMATO
ECONOMIE DI SCALA E/O SOSTITUZIONE	(Spese per lavoro dipendente al netto dei compensi corrisposti ai soci per l'attività di amministratore) x (Costo per servizi al netto dei compensi corrisposti ai soci per l'attività di amministratore (società ed enti soggetti all'Ires) + Canoni per beni mobili acquisiti in dipendenza di contratti di locazione non finanziaria e di noleggio)	(***)	-0,000672536657692	Un aumento dell'1% della variabile determina una diminuzione dello 0,001% del Ricavo stimato
INTERCETTA	(Valore dei beni strumentali) x (Costo per servizi al netto dei compensi corrisposti ai soci per l'attività di amministratore (società ed enti soggetti all'Ires) + Canoni per beni mobili acquisiti in dipendenza di contratti di locazione non finanziaria e di noleggio)	(***)	-0,001725379703781	Un aumento dell'1% della variabile determina una diminuzione dello 0,002% del Ricavo stimato
Coefficiente di rivalutazione	Valore dell'intercetta del modello di stima		1,336329300963795	
Coefficiente individuale	Vedasi Allegato 90		1,007931511754615	

(*) Le variabili contabili (XC) sono utilizzate in stima come $LN[1+XC/(N^{\circ}addetti \times 1.000)]$ o $LN[1+MIN\{XC/(N^{\circ}addetti \times 1.000), quota\ valore\ in\ migliaia\ pro\ capite\}]$

(**) Le variabili numeriche (XN) sono utilizzate in stima come $LN[1+XN/(N^{\circ}addetti)]$ o $LN[1+MIN\{XN/(N^{\circ}addetti), quota\ valore\ pro\ capite\}]$



(***) La variabile relativa al numero degli addetti è utilizzata in stima come $LN(1+N^{\text{addetti}})$

(****) Ciascuna variabile (XS) del prodotto è utilizzata in stima come $LN(1+XS)$

Le variabili dipendenti sono utilizzate in stima come $LN[1+YC/(N^{\text{addetti}} \times 1.000)]$; dove: YC è uguale a Ricavi oppure Compensi oppure Valore aggiunto.



SUB ALLEGATO 69.C - FUNZIONE "VALORE AGGIUNTO PER ADDETTO"

Di seguito viene riportato l'elenco delle variabili e dei coefficienti della funzione di regressione "Valore aggiunto per addetto", con la spiegazione dei coefficienti.

VARIABILI	COEFFICIENTE	INTERPRETAZIONE DEL COEFFICIENTE STIMATO
INPUT PRODUTTIVI		
Valore dei beni strumentali	(*) 0,074482221075318	Un aumento dell'1% della variabile determina un aumento dello 0,07% del VA stimato
Spese per lavoro dipendente al netto dei compensi corrisposti ai soci per l'attività di amministratore	(*) 0,241833930366084	Un aumento dell'1% della variabile determina un aumento dello 0,24% del VA stimato
Costo per servizi al netto dei compensi corrisposti ai soci per l'attività di amministratore (società ed enti soggetti all'Ires) + Canoni per beni mobili acquisiti in dipendenza di contratti di locazione non finanziaria e di noleggio	(*) 0,05031722168261	Un aumento dell'1% della variabile determina un aumento dello 0,05% del VA stimato
Ammortamenti per beni mobili strumentali	(*) 0,081031120184144	Un aumento dell'1% della variabile determina un aumento dello 0,08% del VA stimato
Canoni relativi a beni immobili	(*) -0,042663511051251	Un aumento dell'1% della variabile determina una diminuzione dello 0,04% del VA stimato



	VARIABILI		COEFFICIENTE	INTERPRETAZIONE DEL COEFFICIENTE STIMATO
VARIABILI STRUTTURALI	Quota giornate Apprendisti		-0,4019233532432529	Un apprendista presenta una produttività inferiore del 40,19% in termini di VA stimato
	Quota giornate dipendenti a tempo parziale, assunti con contratto di lavoro intermittente, di lavoro ripartito, con contratto di inserimento, a termine, lavoratori a domicilio, personale con contratto di somministrazione di lavoro		-0,098367452909239	Un dipendente a tempo parziale presenta una produttività inferiore del 9,84% in termini di VA stimato
MODELLI DI BUSINESS (MoB)	Tipologia di offerta: Fiori freschi recisi / 100		-0,056824604775188	Un aumento dell'1% della variabile determina una diminuzione dello 0,06% del VA stimato
	(Costo del venduto e per la produzione di servizi) x (Probabilità di appartenenza al MoB 1 – Imprese all'ingrosso che adottano prevalentemente modalità di vendita diversificate)	(*)	0,254940586207539	Un aumento dell'1% della variabile determina un aumento dello 0,25% del VA stimato per i soggetti appartenenti al MoB
	(Costo del venduto e per la produzione di servizi) x (Probabilità di appartenenza al MoB 2 – Imprese all'ingrosso che effettuano prevalentemente la vendita sul territorio, perlopiù in tentata vendita)	(*)	0,246779236195774	Un aumento dell'1% della variabile determina un aumento dello 0,25% del VA stimato per i soggetti appartenenti al MoB



VARIABILI			COEFFICIENTE	INTERPRETAZIONE DEL COEFFICIENTE STIMATO
	(Costo del venduto e per la produzione di servizi) x (Probabilità di appartenenza al MoB 3 – Imprese all'ingrosso che effettuano prevalentemente la vendita in sede, al banco e/o a libero servizio (cash&carry))	(*)	0,249249365228153	Un aumento dell'1% della variabile determina un aumento dello 0,25% del VA stimato per i soggetti appartenenti al MoB
	(Costo del venduto e per la produzione di servizi) x (Probabilità di appartenenza al MoB 4 – Imprese all'ingrosso che effettuano prevalentemente la vendita sul territorio senza agenti, rappresentanti e/o la propria forza vendita)	(*)	0,257224164468176	Un aumento dell'1% della variabile determina un aumento dello 0,26% del VA stimato per i soggetti appartenenti al MoB
ECONOMIE DI SCALA E/O SOSTITUZIONE	(Spese per lavoro dipendente al netto dei compensi corrisposti ai soci per l'attività di amministratore) x (Costo per servizi al netto dei compensi corrisposti ai soci per l'attività di amministratore (società ed enti soggetti all'Ires) + Canoni per beni mobili acquisiti in dipendenza di contratti di locazione non finanziaria e di noleggio)	(***)	-0,001753563702117	Un aumento dell'1% della variabile determina una diminuzione dello 0,002% del VA stimato



VARIABILI	COEFFICIENTE	INTERPRETAZIONE DEL COEFFICIENTE STIMATO
(Valore dei beni strumentali) x (Costo per servizi al netto dei compensi corrisposti ai soci per l'attività di amministratore (società ed enti soggetti all'Ires) + Canoni per beni mobili acquisiti in dipendenza di contratti di locazione non finanziaria e di noleggio)	—0,001245389403511 (***)	Un aumento dell'1% della variabile determina una diminuzione dello 0,001% del VA stimato
INTERCETTA Valore dell'intercetta del modello di stima	1,524954699605461	
Coefficiente di rivalutazione	1,053762673121482	
Coefficiente individuale Vedasi Allegato 90		


(*) Le variabili contabili (XC) sono utilizzate in stima come $LN[1+XC/(N^{\text{addetti}} \times 1.000)]$ o $LN[1+\text{MIN}[XC/(N^{\text{addetti}} \times 1.000), \text{quota valore in migliaia pro capite}]]$

(**) Le variabili numeriche (XN) sono utilizzate in stima come $LN[1+XN/(N^{\text{addetti}})]$ o $LN[1+\text{MIN}[XN/(N^{\text{addetti}}), \text{quota valore pro capite}]]$

(***) La variabile relativa al numero degli addetti è utilizzata in stima come $LN(1+N^{\text{addetti}})$

(****) Ciascuna variabile (XS) del prodotto è utilizzata in stima come $LN(1+XS)$

Le variabili dipendenti sono utilizzate in stima come $LN[1+YC/(N^{\text{addetti}} \times 1.000)]$, dove: YC è uguale a Ricavi oppure Compensi oppure Valore aggiunto.



SUB ALLEGATO 69.D - FORMULE DELLE VARIABILI E DEGLI INDICATORI

Di seguito sono riportate le formule delle variabili e degli indicatori economico-contabili utilizzati nell'ISA CM18A:

Addetti¹⁴ (**ditte individuali**) = Titolare + Numero dipendenti + Numero collaboratori coordinati e continuativi che prestano attività prevalentemente nell'impresa + Numero collaboratori dell'impresa familiare e coniuge dell'azienda coniugale + Numero familiari diversi che prestano attività nell'impresa + Numero associati in partecipazione.

Addetti (società) = Numero dipendenti + Numero collaboratori coordinati e continuativi che prestano attività prevalentemente nell'impresa + Numero familiari diversi che prestano attività nell'impresa + Numero associati in partecipazione + Numero soci amministratori + Numero soci non amministratori + Numero amministratori non soci.


Ammortamenti per beni mobili strumentali, al netto dei beni di costo unitario non superiore a 516,46 euro = Ammortamenti per beni mobili strumentali - Spese per l'acquisto di beni strumentali mobili di costo unitario non superiore a 516,46 euro.

Costi produttivi = Costo del venduto e per la produzione di servizi + Costo per servizi - Compensi corrisposti ai soci per l'attività di amministratore (società ed enti soggetti all'IRES) + Canoni per beni mobili acquisiti in dipendenza di contratti di locazione non finanziaria e di noleggio + Spese per lavoro dipendente e per altre prestazioni diverse da lavoro dipendente afferenti l'attività dell'impresa - Compensi corrisposti ai soci per l'attività di amministratore (società di persone).

Costi residuali di gestione = Oneri diversi di gestione ed altre componenti negative - Perdite su crediti - Utili spettanti agli associati in partecipazione con apporti di solo lavoro - Maggiorazioni fiscali - Componenti negativi derivanti da trasferimenti di azienda o di rami di azienda - Minusvalenze derivanti da operazioni di riconversione produttiva, ristrutturazione o ridimensionamento produttivo, espropri o nazionalizzazioni di beni, alienazione di beni non strumentali all'attività produttiva - Quote di accantonamento annuale al TFR per forme pensionistiche complementari e somme erogate agli iscritti ai fondi di previdenza del personale dipendente - Oneri per imposte e tasse.

Costi totali = Costi produttivi + Oneri diversi di gestione ed altre componenti negative - Perdite su crediti - Utili spettanti agli associati in partecipazione con apporti di solo lavoro - Maggiorazioni fiscali - Componenti negativi derivanti da trasferimenti di azienda o di rami di azienda - Minusvalenze derivanti da operazioni di riconversione produttiva, ristrutturazione o ridimensionamento produttivo, espropri o nazionalizzazioni di beni, alienazione di beni non strumentali all'attività produttiva - Quote di accantonamento annuale al TFR per forme pensionistiche complementari e somme erogate agli iscritti ai fondi di previdenza del personale dipendente - Oneri per imposte e tasse.

¹⁴Il titolare è pari a uno. Il numero collaboratori dell'impresa familiare e coniuge dell'azienda coniugale, il numero familiari diversi che prestano attività nell'impresa, il numero associati in partecipazione, il numero soci amministratori e il numero soci non amministratori sono pari alla relativa percentuale di lavoro prestato diviso 100. Il numero collaboratori coordinati e continuativi che prestano attività prevalentemente nell'impresa, il numero amministratori non soci e il titolare sono rideterminati in base alla durata dell'attività pari al numero di mesi di attività nel corso del periodo di imposta diviso 12. Il numero addetti non può essere inferiore a ("Numero di mesi di attività nel corso del periodo di imposta" diviso 12).



Costo del venduto e per la produzione di servizi¹⁵ = [Esistenze iniziali relative a merci, prodotti finiti, materie prime e sussidiarie, semilavorati e ai servizi non di durata ultrannuale + Costi per l'acquisto di materie prime, sussidiarie, semilavorati e merci e per la produzione di servizi - Beni distrutti o sottratti relativi a materie prime, sussidiarie, semilavorati, merci e prodotti finiti] - Rimanenze finali relative a merci, prodotti finiti, materie prime e sussidiarie, semilavorati e ai servizi non di durata ultrannuale.

Decumulo delle scorte¹⁶ = [(Esistenze iniziali relative a merci, prodotti finiti, materie prime e sussidiarie, semilavorati e ai servizi non di durata ultrannuale - Rimanenze finali relative a merci, prodotti finiti, materie prime e sussidiarie, semilavorati e ai servizi non di durata ultrannuale)]/[(Costi per l'acquisto di materie prime, sussidiarie, semilavorati e merci e per la produzione di servizi relativi al periodo di imposta precedente (per gli ISA con trattamento ad aggio è neutralizzata la componente ad aggio o ricavo fisso) + Costi per l'acquisto di materie prime, sussidiarie, semilavorati e merci e per la produzione di servizi relativi a due periodi di imposta precedenti (per gli ISA con trattamento ad aggio è neutralizzata la componente ad aggio o ricavo fisso))/2].

Durata delle scorte = [(Esistenze iniziali relative a merci, prodotti finiti, materie prime e sussidiarie, semilavorati e ai servizi non di durata ultrannuale + Rimanenze finali relative a merci, prodotti finiti, materie prime e sussidiarie, semilavorati e ai servizi non di durata ultrannuale)/2]×365/(Costo del venduto e per la produzione di servizi).

Margine operativo lordo = Valore aggiunto - (Spese per lavoro dipendente e per altre prestazioni diverse da lavoro dipendente afferenti l'attività dell'impresa - Spese per prestazioni rese da professionisti esterni - Compensi corrisposti ai soci per l'attività di amministratore (società di persone)).

Numero dipendenti = (Numero delle giornate retribuite - Numero delle giornate di sospensione, C.I.G. e simili del personale dipendente) diviso 312.

Oneri finanziari netti = Interessi e altri oneri finanziari - Risultato della gestione finanziaria.

Piante = Tipologia di offerta: [Piante da interno + Alberi, arbusti e piante da esterno].

Quota giornate Apprendisti = (Numero giornate retribuite apprendisti/(Addetti x 312)).

Quota giornate dipendenti a tempo parziale, assunti con contratto di lavoro intermittente, di lavoro ripartito, con contratto di inserimento, a termine, lavoratori a domicilio, personale con contratto di somministrazione di lavoro = (Numero giornate retribuite dipendenti a tempo parziale, assunti con contratto di lavoro intermittente, di lavoro ripartito, con contratto di inserimento, a termine, lavoratori a domicilio, personale con contratto di somministrazione di lavoro/(Addetti×312)).

Reddito = Risultato ordinario + Altri proventi considerati ricavi di cui alla lettera f) dell'art. 85, comma 1, del TUIR + Altri proventi e componenti positivi - Oneri diversi di gestione ed altre componenti negative di cui componenti negativi derivanti da trasferimenti di azienda o di rami di azienda - Oneri diversi di gestione ed altre componenti negative di cui minusvalenze derivanti da operazioni di riconversione produttiva, ristrutturazione o ridimensionamento produttivo, espropri o nazionalizzazioni di beni, alienazione di beni non strumentali all'attività produttiva.

¹⁵Ad esclusione dell'utilizzo nell'ambito dell'indicatore elementare di anomalia relativo al "costo del venduto e per la produzione di servizi", se la variabile è minore di zero, viene posta uguale a zero.

¹⁶Quando il denominatore dell'indicatore "Decumulo delle scorte" è nullo, l'indicatore non è applicato.



Reddito operativo = Margine operativo lordo - Ammortamenti - Accantonamenti.

Reddito operativo lordo = Reddito operativo + Ammortamenti + Canoni per beni mobili acquisiti in dipendenza di contratti di locazione finanziaria, ad esclusione dei canoni di leasing fiscalmente deducibili oltre il periodo di durata del contratto.

Ricavi = Ricavi di cui ai commi 1 (Lett. a) e b)) e 2 dell'art. 85 del TUIR + (Altri proventi considerati ricavi - Altri proventi considerati ricavi di cui alla lettera f) dell'art. 85, comma 1, del TUIR) + Rimanenze finali relative ad opere, forniture e servizi di durata ultrannuale - Esistenze iniziali relative ad opere, forniture e servizi di durata ultrannuale + Ulteriori componenti positivi per migliorare il profilo di affidabilità.

Risultato ordinario = Reddito operativo + Risultato della gestione finanziaria - Interessi e altri oneri finanziari + Incrementi di immobilizzazioni per lavori interni.

Tentata vendita e/o vendita sul territorio indiretta (tramite agenti e/o rappresentanti, ecc.) = Modalità di vendita: [Tentata vendita + Vendita sul territorio indiretta (tramite agenti e/o rappresentanti, ecc.)].

Territorialità del livello delle quotazioni immobiliari definita su dati dell'Osservatorio sul Mercato Immobiliare (OMI) riferiti all'anno 2020¹⁷

La territorialità del livello delle quotazioni immobiliari differenzia il territorio nazionale sulla base dei valori di mercato degli immobili per provincia.

La variabile è la media, per tutte le unità locali compilate, dei singoli indicatori territoriali.

Un'unità locale è compilata se il comune dell'unità locale è compilato.

Se non risulta compilata alcuna unità locale occorre far riferimento al comune del domicilio fiscale qualora presente.

Valore aggiunto = Ricavi - [(Costo del venduto e per la produzione di servizi) + (Costo per servizi - Compensi corrisposti ai soci per l'attività di amministratore (società ed enti soggetti all'IRES)) + Costo per il godimento di beni di terzi (canoni di locazione finanziaria e non finanziaria, di noleggio, ecc.) + Spese per prestazioni rese da professionisti esterni + (Oneri diversi di gestione ed altre componenti negative - Utili spettanti agli associati in partecipazione con apporti di solo lavoro - Maggiorazioni fiscali - Componenti negativi derivanti da trasferimenti di azienda o di rami di azienda - Minusvalenze derivanti da operazioni di riconversione produttiva, ristrutturazione o ridimensionamento produttivo, espropri o nazionalizzazioni di beni, alienazione di beni non strumentali all'attività produttiva)].

Valore dei beni strumentali = La variabile è rideterminata in base alla durata dell'attività pari al numero di mesi di attività nel corso del periodo di imposta diviso 12.

Valore dei beni strumentali mobili in proprietà, al netto dei beni di costo unitario non superiore a 516,46 euro = Valore dei beni strumentali - Valore relativo a beni acquisiti in dipendenza di contratti di locazione finanziaria - Spese per l'acquisto di beni strumentali mobili di costo unitario non superiore a 516,46 euro.

Vendita in sede al banco e/o a libero servizio (cash&carry) = Modalità di vendita: [Vendita in sede al banco + Vendita in sede a libero servizio (cash&carry)].

¹⁷ I criteri e le conclusioni dello studio sono riportati nell'apposito Decreto Ministeriale.



Vendita sul territorio diretta (senza agenti e/o rappresentanti) e/o tramite telefono, fax, on line, ecc. = Modalità di vendita: [Vendita sul territorio svolta direttamente dall'imprenditore (senza agenti e/o rappresentanti, ecc.) + Vendita sul territorio tramite telefono, fax, on line, ecc.].




ALLEGATO 70

NOTA TECNICA E METODOLOGICA

INDICE SINTETICO DI AFFIDABILITÀ FISCALE

CM20U

COMMERCIO AL DETTAGLIO DI ARTICOLI DI CARTOLERIA
E FORNITURE PER UFFICIO



APPLICAZIONE DELL'ISA

L'indice sintetico di affidabilità fiscale (ISA) esprime un giudizio di sintesi sull'affidabilità dei comportamenti fiscali del soggetto.

L'ISA è calcolato come media aritmetica di un insieme d'indicatori elementari e rappresenta il posizionamento del contribuente rispetto a tali indicatori attribuendo al soggetto un valore di sintesi, in scala da 1 a 10, dei singoli indicatori elementari: più basso sarà il valore dell'indice, minore sarà l'affidabilità fiscale del soggetto, più alto sarà il valore, più alta sarà l'attendibilità fiscale del soggetto.


I contribuenti interessati possono indicare ulteriori componenti positivi non risultanti dalle scritture contabili, che concorrono al calcolo degli indicatori elementari, per migliorare il proprio profilo di affidabilità fiscale.

Le attività economiche (ATECO 2007) oggetto dell'indice sintetico di affidabilità fiscale CM20U sono di seguito riportate:

- 47.62.20 - Commercio al dettaglio di articoli di cartoleria e forniture per ufficio

I criteri generali seguiti per la costruzione dell'indice sintetico di affidabilità fiscale CM20U sono riportati nell'**Allegato 89**.

Di seguito sono rappresentate le modalità di calcolo dell'indice sintetico di affidabilità fiscale CM20U per l'applicazione al singolo contribuente dal periodo di imposta 2021.



MODELLI DI BUSINESS


Ai fini della definizione degli indicatori elementari, i contribuenti interessati all'applicazione dell'ISA CM20U sono classificati in gruppi omogenei che presentano al loro interno caratteristiche il più possibile simili in termini di modalità di operare sul mercato in base al "Modello di Business" (MoB) adottato.

I modelli di business rappresentano la struttura della catena del valore alla base del processo di produzione del bene o del servizio e sono espressione delle differenze fondamentali che derivano dalle diverse articolazioni organizzative con cui tale processo viene effettuato o da specifiche competenze.

Per l'ISA CM20U i MoB individuati sono i seguenti (la numerosità indicata è riferita alle imprese della base dati di costruzione, p.i. 2019):

- **MoB 1 - Cartolerie generalmente organizzate in franchising/affiliate** (Numerosità: 343);
- **MoB 2 - Cartolerie con assortimento focalizzato su testi scolastici, libri, manuali e guide turistiche** (Numerosità: 2.925). La gamma dei prodotti offerti comprende in genere anche carta per scuola e per disegno, quaderni, blocchi, agende, penne, articoli per la scrittura e inchiostri, cartelle, zaini, astucci, articoli da regalo, gadgets, poster, cartoline, album per foto, carta per fotocopie, per stampa e per pacchi, articoli da pittura e da disegno, altri giochi e giocattoli, articoli per l'archivio, bollettari, modulistica e articoli per feste (decorazioni, addobbi natalizi, ecc.);
- **MoB 3 - Cartolerie che presentano un assortimento generalmente diversificato** (Numerosità: 1.649). A questo modello di business appartengono imprese che presentano un'ampia gamma dell'offerta commerciale. L'assortimento è composto per lo più da carta per scuola e per disegno, quaderni, blocchi, agende, carta per fotocopie, per stampa e per pacchi, penne, articoli per la scrittura e inchiostri, articoli da regalo, gadgets, poster, cartoline, album per foto, articoli per l'archivio, bollettari, modulistica, cartelle, zaini, astucci, calcolatrici, macchinari per ufficio, macchine per scrivere e relativi ricambi e accessori, articoli da pittura e da disegno, articoli per feste (decorazioni, addobbi natalizi, ecc.), prodotti informatici (software e hardware) e altri giochi e giocattoli;
- **MoB 4 - Cartolerie con assortimento focalizzato su forniture per ufficio** (Numerosità: 296). La gamma dei prodotti offerti comprende in genere anche carta per fotocopie, per stampa e per pacchi, carta per scuola e per disegno, quaderni, blocchi, agende, penne, articoli per la scrittura e inchiostri e testi scolastici.

Per la descrizione degli elementi che permettono l'assegnazione del contribuente ai MoB si rimanda al **Sub Allegato 70.A**.



INDICATORI ELEMENTARI

Gli indicatori elementari utilizzati ai fini del calcolo dell'indice sintetico di affidabilità fiscale per l'ISA CM20U sono differenziati **in due gruppi**:

1. **Indicatori elementari di affidabilità.** Tali indicatori individuano l'attendibilità di relazioni e rapporti tra grandezze di natura contabile e strutturale, tipici del settore e/o del modello organizzativo di riferimento, all'interno di specifici intervalli di valori su una scala da 1 a 10.

A questo gruppo appartengono gli indicatori elementari:


- Ricavi per addetto;
- Valore aggiunto per addetto;
- Reddito per addetto;
- Durata e decumulo delle scorte.

2. **Indicatori elementari di anomalia.** Tali indicatori segnalano la presenza di profili contabili e/o gestionali atipici rispetto al settore e/o al modello organizzativo di riferimento o evidenziano incongruenze riconducibili ad ingiustificati disallineamenti tra le informazioni dichiarate nei modelli di rilevazione dei dati per l'applicazione degli ISA, ovvero tra queste e le informazioni presenti nei modelli dichiarativi e/o in altre banche dati, con riferimento a diverse annualità d'imposta. Gli indicatori partecipano al calcolo dell'indice sintetico di affidabilità fiscale soltanto quando l'anomalia è presente; trattandosi di indicatori riferibili unicamente ad anomalie, il relativo punteggio di affidabilità fiscale viene misurato o con una scala da 1 a 5 o con il valore 1 che evidenzia la presenza di una grave anomalia.

A questo gruppo appartengono gli indicatori elementari suddivisi nelle successive sezioni:

Gestione caratteristica:

- Costo del venduto e per la produzione di servizi negativo o nullo;
- Costo del venduto (relativo a prodotti soggetti ad aggio o ricavo fisso) negativo;
- Corrispondenza delle esistenze di prodotti finiti, materie prime e merci con le relative rimanenze;
- Corrispondenza delle esistenze di opere e servizi di durata ultrannuale con le relative rimanenze;
- Corrispondenza delle esistenze di prodotti soggetti ad aggio o ricavo fisso con le relative rimanenze;
- Copertura delle spese per dipendente;



- Analisi dell'apporto di lavoro delle figure non dipendenti;
- Assenza del numero di associati in partecipazione in presenza dei relativi utili;
- Incidenza dei costi residuali di gestione;
- Margine operativo lordo negativo.

Gestione dei beni strumentali:

- Incidenza degli ammortamenti;
- Incidenza dei costi per beni mobili acquisiti in dipendenza di contratti per locazione finanziaria.

Redditività:

- Reddito operativo negativo;
- Risultato ordinario negativo.


Gestione extra-caratteristica:

- Incidenza degli accantonamenti;
- Incidenza degli oneri finanziari netti sul reddito operativo lordo.

Attività non inerenti:

- Tipologia dell'offerta: Articoli in carta per la casa (piatti, tovaglioli, ecc.) > 50% dei ricavi;
- Tipologia dell'offerta: Testi scolastici > 50% dei ricavi;
- Tipologia dell'offerta: Giochi da tavolo > 50% dei ricavi;
- Tipologia dell'offerta: Altri giochi e giocattoli > 50% dei ricavi;
- Tipologia dell'offerta: Libri, manuali e guide turistiche > 50% dei ricavi;
- Tipologia dell'offerta: Prodotti informatici (software e hardware) > 50% dei ricavi;
- Tipologia dell'offerta: Calcolatrici, macchinari per ufficio, macchine per scrivere e relativi ricambi e accessori > 50% dei ricavi;
- Tipologia dell'offerta: Arredamento per ufficio > 50% dei ricavi;
- Tipologia dell'offerta: Articoli per la pulizia e per l'igiene > 50% dei ricavi;
- Tipologia dell'offerta: Articoli per feste (decorazioni, addobbi natalizi, ecc.) > 50% dei ricavi;
- Tipologia dell'offerta: CD musicali e/o DVD > 50% dei ricavi;
- Altri dati: Ricavi derivanti dalla vendita per via telematica (Internet) > 50% dei ricavi.

Le formule delle variabili e degli indicatori sono riportate nel **Sub Allegato 70.D**.



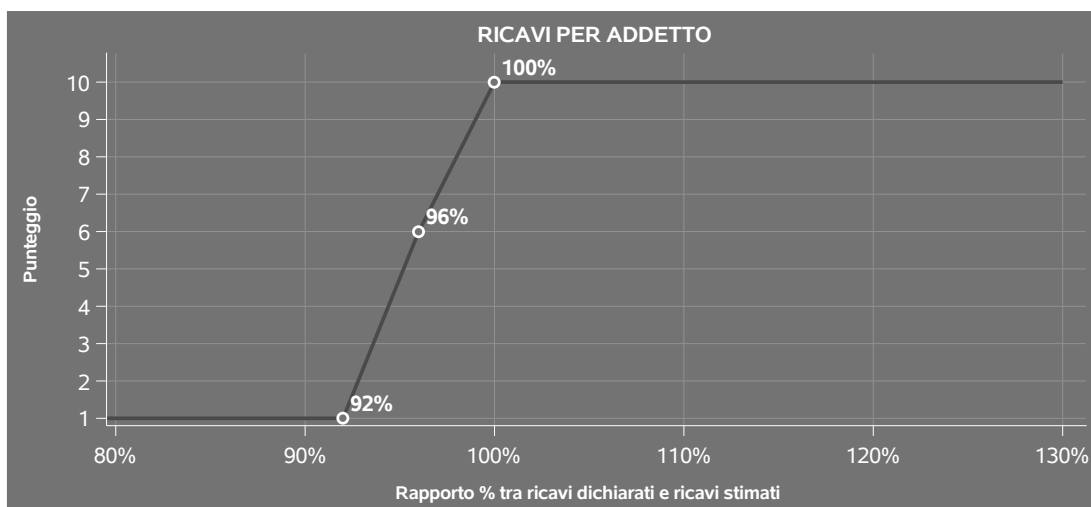
INDICATORI ELEMENTARI DI AFFIDABILITÀ

RICAVI PER ADDETTO

L'indicatore misura l'affidabilità dell'ammontare di ricavi che un'impresa consegue attraverso il processo produttivo con riferimento al contributo di ciascun addetto.

L'indicatore è calcolato come rapporto tra i ricavi dichiarati per addetto e i ricavi per addetto stimati.


A tale indicatore viene associato un punteggio che varia su una scala da 1 a 10. Quando i ricavi dichiarati sono maggiori o uguali rispetto a quelli stimati, ovvero il rapporto tra i ricavi dichiarati e i ricavi stimati presenta un valore pari o superiore ad 1, il punteggio assume valore 10; quando il citato rapporto presenta un valore pari o inferiore alla corrispondente soglia minima di riferimento¹, il punteggio assume valore 1; quando tale rapporto presenta un valore compreso nell'intervallo tra la soglia minima e massima di riferimento, il punteggio è modulato² fra 1 e 10. Nel seguente grafico, per semplicità di rappresentazione, i valori sono rappresentati in forma percentuale approssimata all'intero.



I ricavi stimati sono determinati sulla base di una funzione di regressione dei "Ricavi e degli Aggi derivanti dalla vendita di generi soggetti ad aggio o ricavo fisso" per addetto e sono ponderati per (1 - Coefficiente di scorporo), al fine di neutralizzare la componente relativa all'attività di vendita di

¹La soglia minima di riferimento è pari a $\exp(-0,08882)$, ovvero l'esponenziale dell'errore standard (sigma), con segno negativo, dei residui della funzione di stima dei ricavi per addetto.

²Punteggio = $1+9 \times \frac{\{\text{indicatore} - \exp(-\text{sigma})\}}{\{1 - \exp(-\text{sigma})\}}$



generi soggetti ad aggio o ricavo fisso. Le modalità di calcolo del Coefficiente di scorporo sono riportate nel **Sub Allegato 70.E**.

I coefficienti della funzione di regressione e la relativa interpretazione sono riportati nel **Sub Allegato 70.B**.

La stima dei "Ricavi e degli Aggi derivanti dalla vendita di generi soggetti ad aggio o ricavo fisso" per addetto è personalizzata per singolo contribuente sulla base di uno specifico "coefficiente individuale", che misura le differenze nella produttività delle imprese (ad esempio, dovute a diverse abilità manageriali, potere di mercato, ecc.) e che risulta calcolato sulla base dei dati delle otto annualità di imposta precedenti relativi al medesimo contribuente. I criteri per la determinazione del coefficiente individuale sono riportati nell'**Allegato 90**.

VALORE AGGIUNTO PER ADDETTO

L'indicatore misura l'affidabilità del valore aggiunto creato con riferimento al contributo di ciascun addetto.

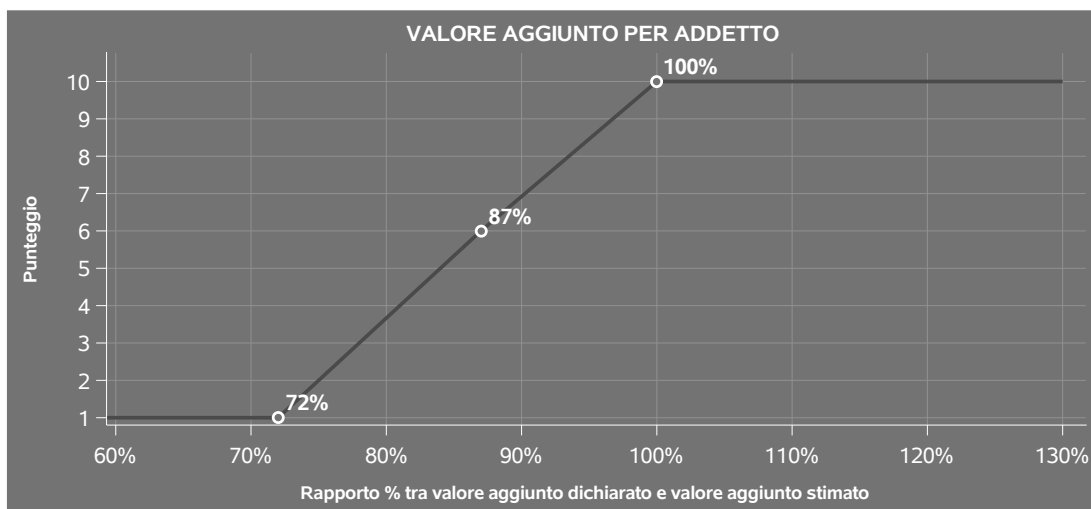
L'indicatore è calcolato come rapporto tra il valore aggiunto dichiarato per addetto e il valore aggiunto per addetto stimato.

A tale indicatore viene associato un punteggio che varia su una scala da 1 a 10. Quando il valore aggiunto dichiarato è maggiore o uguale rispetto a quello stimato, ovvero il rapporto tra il valore aggiunto dichiarato e il valore aggiunto stimato presenta un valore pari o superiore ad 1, il punteggio assume valore 10; quando il citato rapporto presenta un valore pari o inferiore alla corrispondente soglia minima di riferimento³, il punteggio assume valore 1; quando tale rapporto presenta un valore compreso nell'intervallo tra la soglia minima e massima di riferimento, il punteggio è modulato⁴ fra 1 e 10. Nel seguente grafico, per semplicità di rappresentazione, i valori sono rappresentati in forma percentuale approssimata all'intero.

³La soglia minima di riferimento è pari a $\exp(-0,33035)$, ovvero l'esponenziale dell'errore standard (σ), con segno negativo, dei residui della funzione di stima del valore aggiunto per addetto.

⁴Punteggio = $1+9 \times \frac{\{\text{indicatore} - \exp(-\sigma)\}}{\{1 - \exp(-\sigma)\}}$





Il valore aggiunto stimato è determinato sulla base di una funzione di regressione del "Valore aggiunto per addetto" i cui coefficienti e la relativa interpretazione sono riportati nel **Sub Allegato 70.C**.

La stima del "Valore aggiunto per addetto" è personalizzata per singolo contribuente sulla base di uno specifico "coefficiente individuale", che misura le differenze nella produttività delle imprese (ad esempio, dovute a diverse abilità manageriali, potere di mercato, ecc.) e che risulta calcolato sulla base dei dati delle otto annualità di imposta precedenti relativi al medesimo contribuente. I criteri per la determinazione del coefficiente individuale sono riportati nell'**Allegato 90**.

REDDITO PER ADDETTO


L'indicatore misura l'affidabilità del reddito che un soggetto economico realizza in un determinato periodo di tempo con riferimento al contributo di ciascun addetto.

L'indicatore è calcolato come rapporto tra il reddito dichiarato per addetto e il reddito per addetto stimato.

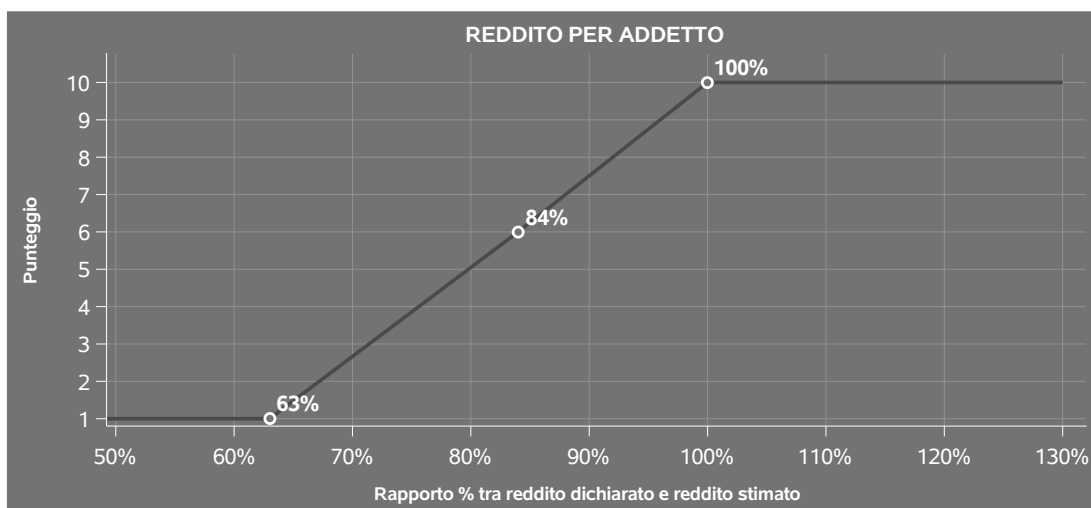
A tale indicatore viene associato un punteggio che varia su una scala da 1 a 10. Quando il reddito dichiarato è maggiore o uguale rispetto a quello stimato ovvero il rapporto tra reddito dichiarato e reddito stimato presenta un valore pari o superiore ad 1, il punteggio assume valore 10; quando il citato rapporto presenta un valore pari o inferiore alla corrispondente soglia minima di riferimento⁵ o il reddito dichiarato è negativo, il punteggio assume valore 1; quando tale rapporto presenta un valore compreso nell'intervallo tra la soglia minima e massima di riferimento, il punteggio è modulato⁶ fra

⁵La soglia minima di riferimento è pari a $\exp(-0,46149)$, ovvero l'esponenziale della deviazione standard (σ), con segno negativo, del logaritmo del rapporto tra reddito per addetto dichiarato e reddito per addetto dichiarato più la differenza tra valore aggiunto per addetto stimato e dichiarato.


⁶Punteggio = $1+9x\{[\text{indicatore} - \exp(-\sigma)]/[1 - \exp(-\sigma)]\}$



1 e 10. Nel seguente grafico, per semplicità di rappresentazione, i valori sono rappresentati in forma percentuale approssimata all'intero.



Il reddito stimato è pari alla somma del reddito dichiarato e dell'eventuale maggior valore aggiunto stimato.



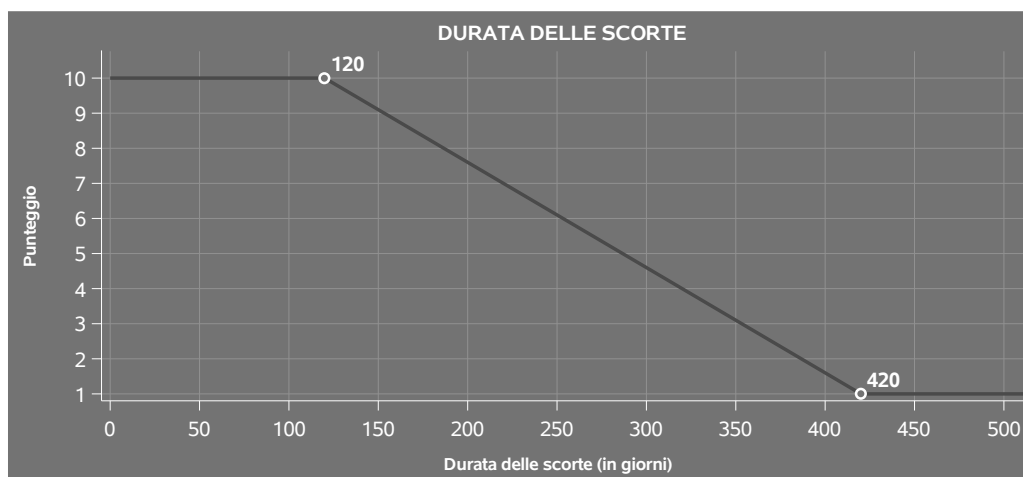
DURATA E DECUMULO DELLE SCORTE

L'indicatore "Durata e decumulo delle scorte" è un indicatore composito costituito dalla media semplice dei punteggi dei due indicatori elementari "Durata delle scorte" e "Decumulo delle scorte".

- **DURATA DELLE SCORTE**

L'indicatore misura i giorni di permanenza media delle scorte in magazzino.

A tale indicatore viene associato un punteggio che varia su una scala da 1 a 10. Quando la "Durata delle scorte" presenta un valore pari o inferiore alla soglia minima di riferimento, il punteggio assume valore 10; quando la durata delle scorte presenta un valore pari o superiore alla corrispondente soglia massima di riferimento, il punteggio assume valore 1; quando la durata delle scorte presenta un valore compreso nell'intervallo tra la soglia minima e massima di riferimento, il punteggio è modulato⁷ fra 1 e 10.



I dati riportati nel grafico sono riferiti al MoB 3.

Le soglie di riferimento (esprese in numero di giorni) sono differenziate per "Modello di Business" come di seguito riportato:

⁷Punteggio = $10 - 9 \times \frac{(\text{indicatore} - \text{soglia minima})}{(\text{soglia massima} - \text{soglia minima})}$



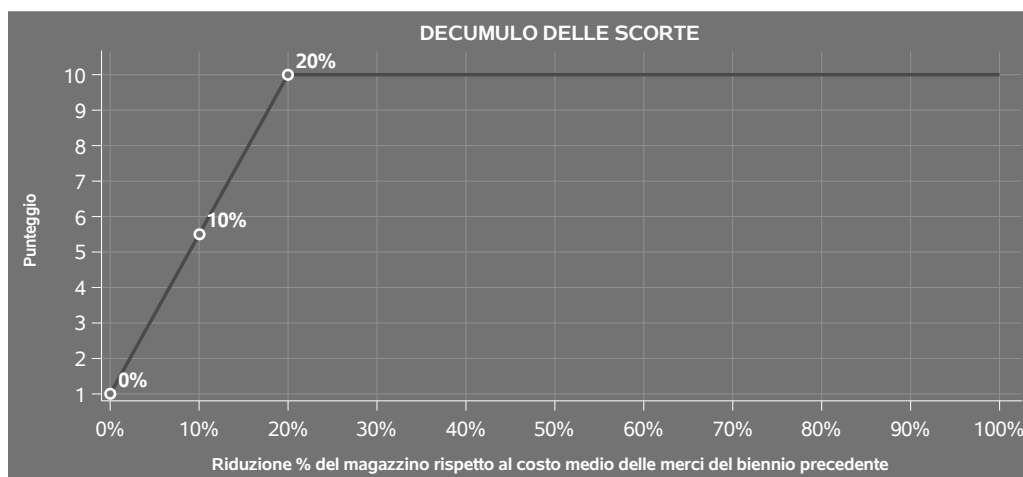
	Modalità di distribuzione	Soglia minima	Soglia massima
MoB 1	Tutti i soggetti	50,00	240,00
MoB 2	Tutti i soggetti	110,00	405,00
MoB 3	Tutti i soggetti	120,00	420,00
MoB 4	Tutti i soggetti	90,00	270,00

Per ogni singolo soggetto, i valori soglia sono ottenuti come media, ponderata con le relative probabilità di appartenenza, dei valori di riferimento individuati per gruppo omogeneo.

● DECUMULO DELLE SCORTE

L'indicatore di "Decumulo delle scorte" fornisce una misura dello smobilizzo delle giacenze di magazzino nel corso dell'anno.

A tale indicatore viene associato un punteggio che varia su una scala da 1 a 10. Quando il "Decumulo delle scorte" presenta un valore pari o inferiore alla soglia minima di riferimento, pari a **zero**, il punteggio assume valore 1; quando il "Decumulo delle scorte" presenta un valore pari o superiore alla corrispondente soglia massima di riferimento (**0,20**), il punteggio assume valore 10; quando il "Decumulo delle scorte" presenta un valore compreso nell'intervallo tra la soglia minima e massima di riferimento, il punteggio è modulato⁸ fra 1 e 10. Nel seguente grafico, per semplicità di rappresentazione, i valori sono rappresentati in forma percentuale.



⁸Punteggio = 1 + 9x(indicatore/0,20)



L'indicatore di "Decumulo delle scorte" è **applicato** quando il suo punteggio è superiore al punteggio dell'indicatore "Durata delle scorte".

In caso di inapplicabilità dell'indicatore "Decumulo delle scorte", il punteggio dell'indicatore composito "Durata e decumulo delle scorte" sarà pari a quello del solo indicatore "Durata delle scorte".

INDICATORI ELEMENTARI DI ANOMALIA

GESTIONE CARATTERISTICA

COSTO DEL VENDUTO E PER LA PRODUZIONE DI SERVIZI NEGATIVO O NULLO

L'indicatore evidenzia situazioni di anomalia relative al costo del venduto e per la produzione di servizi.

Nel caso in cui tale costo sia negativo o nullo, l'indicatore è **applicato** e il relativo punteggio assume valore 1.

COSTO DEL VENDUTO (RELATIVO A PRODOTTI SOGGETTI AD AGGIO O RICAVO FISSO) NEGATIVO

L'indicatore evidenzia situazioni di anomalia concernenti il costo del venduto relativo a prodotti soggetti ad aggio o ricavo fisso.

Nel caso in cui tale costo sia negativo, l'indicatore è **applicato** e il relativo punteggio assume valore 1.

CORRISPONDENZA DELLE ESISTENZE DI PRODOTTI FINITI, MATERIE PRIME E MERCI CON LE RELATIVE RIMANENZE

L'indicatore monitora la corrispondenza tra il valore delle "Esistenze iniziali relative a merci, prodotti finiti, materie prime e sussidiarie, semilavorati e ai servizi non di durata ultrannuale", al netto delle "Esistenze iniziali relative a prodotti soggetti ad aggio o ricavo fisso", e le relative rimanenze finali per il periodo di imposta precedente.

Nel caso in cui la differenza, in valore assoluto, tra i due importi sia superiore a 100 euro più il 5% delle rimanenze finali dell'anno precedente, l'indicatore è **applicato** e il relativo punteggio assume valore 1.

L'indicatore è **applicabile** solo se per il periodo di imposta precedente il contribuente ha applicato gli indici sintetici di affidabilità fiscale per una attività di impresa.



CORRISPONDENZA DELLE ESISTENZE DI OPERE E SERVIZI DI DURATA ULTRANNUALE CON LE RELATIVE RIMANENZE

L'indicatore monitora la corrispondenza tra il valore delle "Esistenze iniziali relative ad opere, forniture e servizi di durata ultrannuale" e le relative rimanenze finali dichiarate per il periodo di imposta precedente.

Nel caso in cui la differenza, in valore assoluto, tra i due importi sia superiore a 100 euro più il 5% delle rimanenze finali dell'anno precedente, l'indicatore è **applicato** e il relativo punteggio assume valore 1.

L'indicatore è **applicabile** solo se per il periodo di imposta precedente il contribuente ha applicato gli indici sintetici di affidabilità fiscale per una attività di impresa.

CORRISPONDENZA DELLE ESISTENZE DI PRODOTTI SOGGETTI AD AGGIO O RICAVO FISSO CON LE RELATIVE RIMANENZE

L'indicatore monitora la corrispondenza tra il valore delle "Esistenze iniziali relative a prodotti soggetti ad aggio o ricavo fisso" e le relative rimanenze finali dichiarate per il periodo di imposta precedente.

Nel caso in cui la differenza, in valore assoluto, tra i due importi sia superiore a 100 euro più il 5% delle rimanenze finali dell'anno precedente, l'indicatore è **applicato** e il relativo punteggio assume valore 1.

L'indicatore è **applicabile** solo se per il periodo di imposta precedente il contribuente ha applicato gli indici sintetici di affidabilità fiscale per una attività di impresa.

COPERTURA DELLE SPESE PER DIPENDENTE

L'indicatore verifica che l'impresa generi un valore aggiunto per addetto coerente con le spese per dipendente.

L'indicatore è **calcolato** come rapporto tra le spese per dipendente e il valore aggiunto per addetto⁹. Le spese per dipendente sono calcolate come rapporto tra le "Spese per lavoro dipendente e per altre prestazioni diverse da lavoro dipendente afferenti l'attività dell'impresa", al netto delle "Spese per prestazioni rese da professionisti esterni", delle "Spese per collaboratori coordinati e continuativi" e delle "Spese per compensi corrisposti ai soci per l'attività di amministratore (società di persone)", e il numero dipendenti.

Nel caso in cui il rapporto tra le spese per dipendente e il valore aggiunto per addetto assuma valori superiori all'unità l'indicatore è **applicato** e il relativo punteggio assume valore 1.

⁹Quando il denominatore dell'indicatore "Copertura delle spese per dipendente" è non positivo, l'indicatore **non è applicato**.



ANALISI DELL'APPORTO DI LAVORO DELLE FIGURE NON DIPENDENTI

L'indicatore monitora la corretta compilazione dell'apporto di lavoro delle figure non dipendenti.

A tal fine, per ciascuna figura di addetto non dipendente (collaboratori familiari, familiari diversi, associati in partecipazione, soci amministratori, soci non amministratori) e a seconda della natura giuridica dell'impresa di appartenenza, è stato definito un valore percentuale minimo di apporto di lavoro per addetto, differenziato per numero di addetti per figura di addetto non dipendente (si veda la tabella seguente).


Tale valore rappresenta la soglia minima di riferimento dell'apporto di lavoro delle figure non dipendenti.

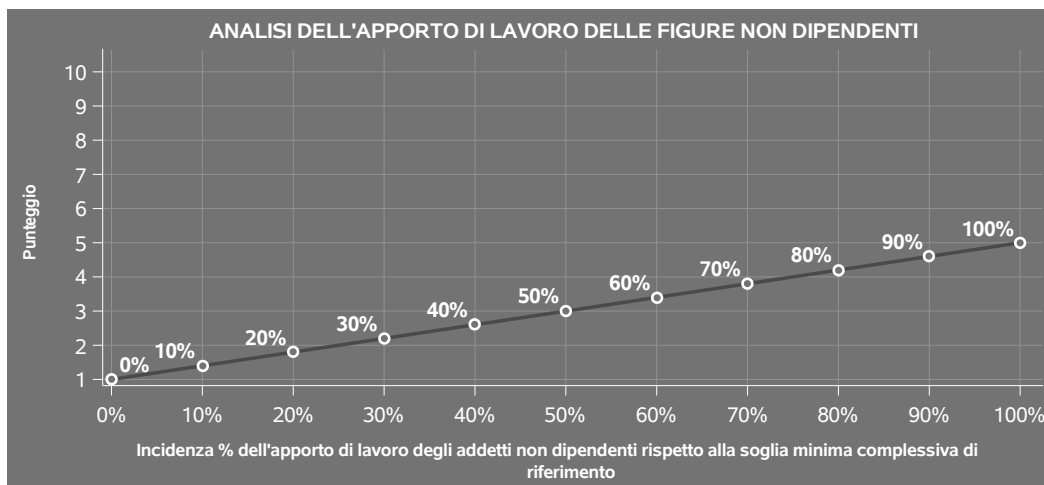
Soglia minima percentuale di apporto di lavoro per addetto delle figure non dipendenti

NATURA GIURIDICA	Numero addetti per figura	COLLABORATORI FAMILIARI	FAMILIARI DIVERSI	ASSOCIATI IN PARTECIPAZIONE	SOCI AMMINISTRATORI	SOCI NON AMMINISTRATORI
Persone fisiche	1	50	30	10		
	2	50	30	8		
	3	50	30	5		
	4	50	30	3		
	5	50	30	2		
	>5	50	30	1		
Società di persone	1		30	10	100	20
	2		30	8	75	15
	3		30	5	67	13
	4		30	3	63	13
	5		30	2	60	8
	>5		30	1	50	4
Società di capitali e enti non commerciali	1		30	10	50	10
	2		30	8	38	8
	3		30	5	33	5
	4		30	3	31	3
	5		30	2	28	2
	>5		30	1	16	1

Nel caso in cui la percentuale complessiva di apporto di lavoro degli addetti non dipendenti dichiarata sia inferiore alla soglia minima complessiva di riferimento, l'indicatore è **applicato** e il relativo punteggio¹⁰ assume un valore compreso tra 1 e 5, come da grafico successivo.

¹⁰Punteggio = 1+4 x(apporto di lavoro degli addetti non dipendenti/soglia minima complessiva di riferimento)





ASSENZA DEL NUMERO DI ASSOCIATI IN PARTECIPAZIONE IN PRESENZA DEI RELATIVI UTILI

L'indicatore evidenzia situazioni di anomalia nei casi di mancata dichiarazione dell'apporto di lavoro degli "Associati in partecipazione" in presenza degli "Utili spettanti agli associati in partecipazione con apporti di solo lavoro".

Nel caso in cui si verifichi tale anomalia, l'indicatore è **applicato** e il relativo punteggio assume valore 1.

INCIDENZA DEI COSTI RESIDUALI DI GESTIONE

L'indicatore verifica che le voci di costo relative agli oneri diversi di gestione e alle altre componenti negative costituiscano una plausibile componente residuale di costo.

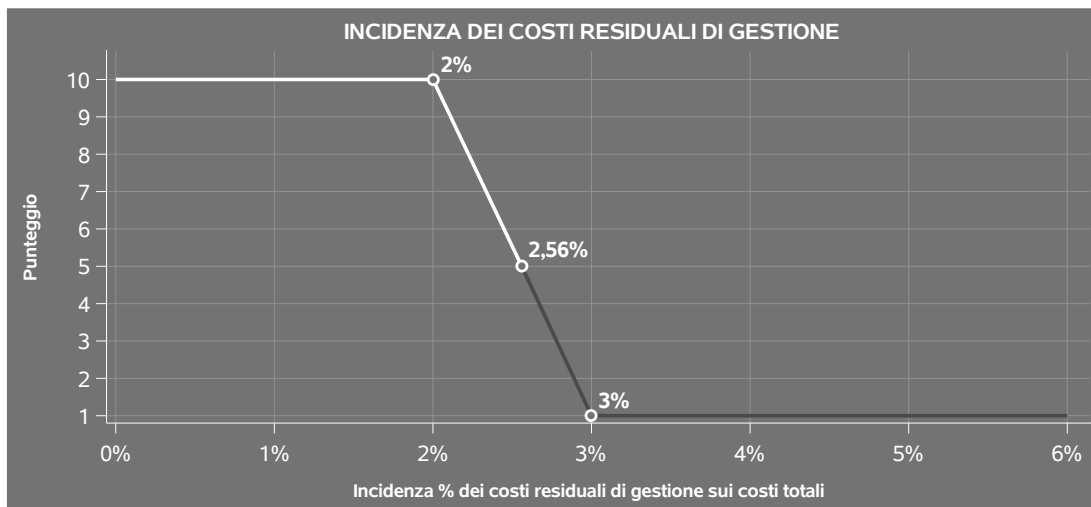
L'indicatore è **calcolato** come rapporto percentuale tra i costi residuali di gestione e i costi totali.

Qualora i costi totali siano uguali a zero, l'indicatore non è **applicabile**.

All'indicatore "Incidenza dei costi residuali di gestione" viene associato un punteggio che varia su una scala da 1 a 10. Quando l'indicatore presenta un valore pari o inferiore alla corrispondente soglia minima di riferimento, il punteggio assume valore 10; quando l'indicatore presenta un valore pari o superiore alla corrispondente soglia massima di riferimento, il punteggio assume valore 1; quando l'indicatore presenta un valore compreso nell'intervallo tra la soglia minima e massima di riferimento, il punteggio è modulato¹¹ fra 1 e 10.

¹¹Punteggio = 10 - 9 x [(indicatore - soglia minima)/(soglia massima - soglia minima)]





L'indicatore è **applicato** quando il relativo punteggio è non superiore a 5.

MARGINE OPERATIVO LORDO NEGATIVO

L'indicatore evidenzia situazioni di anomalia relative al margine operativo lordo.

Nel caso in cui detto margine sia negativo e il valore aggiunto sia positivo, l'indicatore è **applicato** e il relativo punteggio assume valore 1.

GESTIONE DEI BENI STRUMENTALI

INCIDENZA DEGLI AMMORTAMENTI

L'indicatore verifica la coerenza tra ammortamenti per beni mobili strumentali e relativo valore.

L'indicatore è **calcolato** come rapporto percentuale tra gli ammortamenti per beni mobili strumentali, al netto dei beni di costo unitario non superiore a 516,46 euro e il valore dei beni strumentali mobili in proprietà, al netto dei beni di costo unitario non superiore a 516,46 euro, parametrato alla quota di mesi di attività nel corso del periodo di imposta (numero di mesi di attività nel corso del periodo di imposta / 12).

Nel caso in cui il valore dell'indicatore sia superiore al valore della soglia massima di riferimento (**25%**), l'indicatore è **applicato** e il relativo punteggio assume valore 1.

Qualora l'importo degli ammortamenti per beni mobili strumentali, al netto dei beni di costo unitario non superiore a 516,46 euro, sia positivo e il valore dei beni strumentali mobili in proprietà,



al netto dei beni di costo unitario non superiore a 516,46 euro, sia pari a zero, l'indicatore è **applicato** e il relativo punteggio assume valore 1.

INCIDENZA DEI COSTI PER BENI MOBILI ACQUISITI IN DIPENDENZA DI CONTRATTI PER LOCAZIONE FINANZIARIA

L'indicatore verifica la coerenza tra canoni di leasing e valore dei relativi beni strumentali acquisiti in leasing.

L'indicatore è **calcolato** come rapporto percentuale tra i "Canoni per beni mobili acquisiti in dipendenza di contratti di locazione finanziaria, ad esclusione dei canoni di leasing fiscalmente deducibili oltre il periodo di durata del contratto", e il "Valore dei beni strumentali mobili relativo a beni acquisiti in dipendenza di contratti di locazione finanziaria", parametrato alla quota di mesi di attività nel corso del periodo di imposta (numero di mesi di attività nel corso del periodo di imposta/12).

Nel caso in cui il valore dell'indicatore sia superiore al valore della soglia massima di riferimento (55%), l'indicatore è **applicato** e il relativo punteggio assume valore 1.

Qualora i "Canoni per beni mobili acquisiti in dipendenza di contratti di locazione finanziaria, ad esclusione dei canoni di leasing fiscalmente deducibili oltre il periodo di durata del contratto", siano positivi e il "Valore dei beni strumentali mobili relativo a beni acquisiti in dipendenza di contratti di locazione finanziaria" sia pari a zero, l'indicatore è **applicato** e il relativo punteggio assume valore 1.

REDDITIVITÀ

REDDITO OPERATIVO NEGATIVO


L'indicatore intercetta le situazioni in cui il reddito operativo è minore di zero.

Qualora si verifichi questa condizione e il margine operativo lordo sia positivo, l'indicatore è **applicato** e il relativo punteggio assume valore 1.

RISULTATO ORDINARIO NEGATIVO

L'indicatore intercetta le situazioni in cui il risultato ordinario è minore di zero.

Qualora si verifichi questa condizione, l'indicatore è **applicato** e il relativo punteggio assume valore 1.



GESTIONE EXTRA-CARATTERISTICA

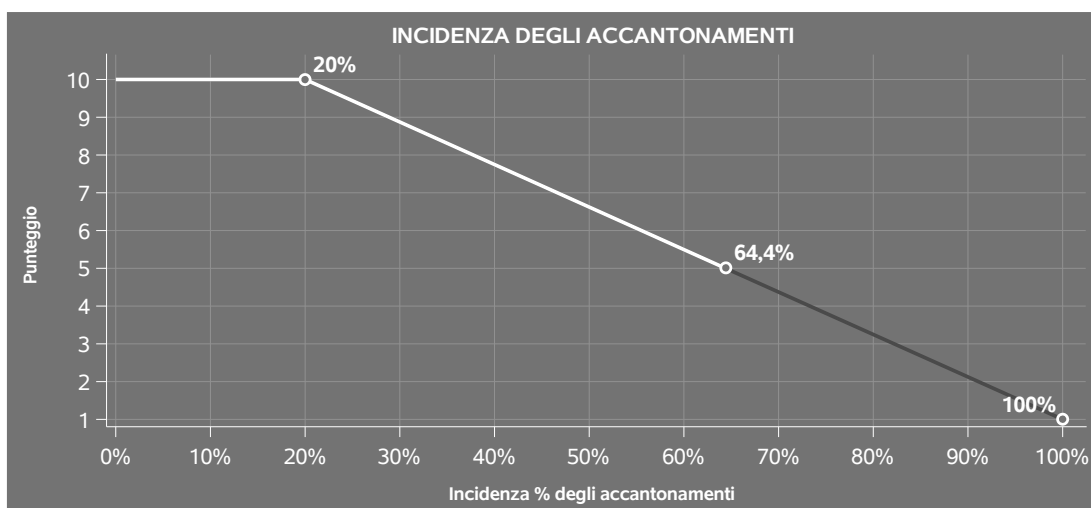
INCIDENZA DEGLI ACCANTONAMENTI

L'indicatore verifica la plausibilità degli accantonamenti rispetto alla capacità dell'impresa di produrre reddito attraverso la propria gestione caratteristica.

L'indicatore è **calcolato** come rapporto percentuale tra gli "Accantonamenti" e il margine operativo lordo.

Qualora gli "Accantonamenti" siano uguali a zero, l'indicatore non è **applicabile**.


All'indicatore "Incidenza degli accantonamenti" viene associato un punteggio che varia su una scala da 1 a 10. Quando l'indicatore presenta un valore pari o inferiore alla corrispondente soglia minima di riferimento (**20%**), il punteggio assume valore 10; quando l'indicatore presenta un valore pari o superiore alla corrispondente soglia massima di riferimento (**100%**), il punteggio assume valore 1; quando l'indicatore presenta un valore compreso nell'intervallo tra la soglia minima e massima di riferimento, il punteggio è modulato¹² fra 1 e 10.



L'indicatore è **applicato** quando il relativo punteggio è non superiore a 5.

Qualora il margine operativo lordo sia non positivo, l'indicatore è **applicato** ed assume punteggio pari ad 1.

¹²Punteggio = 10 - 9 x [(indicatore - soglia minima)/(soglia massima - soglia minima)]



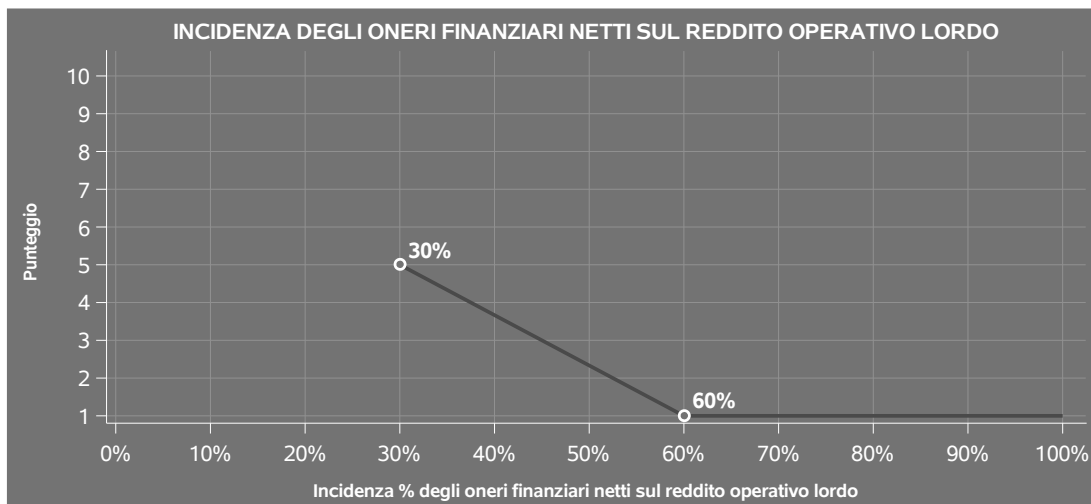
INCIDENZA DEGLI ONERI FINANZIARI NETTI SUL REDDITO OPERATIVO LORDO

L'indicatore verifica la plausibilità dell'indebitamento finanziario dell'impresa, permettendo di evidenziare eventuali squilibri tra la gestione operativa (comprensiva di ammortamenti e canoni per beni mobili acquisiti in dipendenza di contratti di locazione finanziaria) e la gestione finanziaria.

L'indicatore è **calcolato** come rapporto percentuale tra gli oneri finanziari netti e il reddito operativo lordo.

Qualora gli oneri finanziari netti siano non positivi, l'indicatore non è **applicabile**.

All'indicatore "Incidenza degli oneri finanziari netti sul reddito operativo lordo" viene associato un punteggio che varia su una scala da 1 a 5. Quando l'indicatore presenta un valore pari o superiore alla corrispondente soglia massima di riferimento (**60%**) il punteggio assume valore 1; quando l'indicatore presenta un valore superiore alla soglia minima (**30%**) e inferiore alla soglia massima di riferimento, il punteggio è modulato¹³ fra 1 e 5.



Qualora il reddito operativo lordo sia non positivo l'indicatore è **applicato** e assume punteggio pari ad 1.

In assenza di anomalia, l'indicatore non è applicato e il relativo punteggio di affidabilità non è calcolato.

¹³Punteggio = 5 - 4 x [(indicatore - soglia minima)/(soglia massima - soglia minima)]



ATTIVITÀ NON INERENTI

Gli indicatori di questa tipologia individuano situazioni in cui il contribuente svolge in prevalenza attività economiche non rientranti nell'ambito di applicazione dell'ISA di riferimento.

Di seguito sono riportate le attività non inerenti.

TIPOLOGIA DELL'OFFERTA: ARTICOLI IN CARTA PER LA CASA (PIATTI, TOVAGLIOLI, ECC.) > 50% DEI RICAVI

Qualora il contribuente abbia indicato di derivare più del 50% dei ricavi dalla vendita di "Articoli in carta per la casa (piatti, tovaglioli, ecc.)", l'indicatore è **applicato** e il punteggio è pari a 1.

TIPOLOGIA DELL'OFFERTA: TESTI SCOLASTICI > 50% DEI RICAVI

Qualora il contribuente abbia indicato di derivare più del 50% dei ricavi dalla vendita di "Testi scolastici", l'indicatore è **applicato** e il punteggio è pari a 1.

TIPOLOGIA DELL'OFFERTA: GIOCHI DA TAVOLO > 50% DEI RICAVI

Qualora il contribuente abbia indicato di derivare più del 50% dei ricavi dalla vendita di "Giochi da tavolo", l'indicatore è **applicato** e il punteggio è pari a 1.

TIPOLOGIA DELL'OFFERTA: ALTRI GIOCHI E GIOCATTOLI > 50% DEI RICAVI


Qualora il contribuente abbia indicato di derivare più del 50% dei ricavi dalla vendita di "Altri giochi e giocattoli", l'indicatore è **applicato** e il punteggio è pari a 1.

TIPOLOGIA DELL'OFFERTA: LIBRI, MANUALI E GUIDE TURISTICHE > 50% DEI RICAVI

Qualora il contribuente abbia indicato di derivare più del 50% dei ricavi dalla vendita di "Libri, manuali e guide turistiche", l'indicatore è **applicato** e il punteggio è pari a 1.

TIPOLOGIA DELL'OFFERTA: PRODOTTI INFORMATICI (SOFTWARE E HARDWARE) > 50% DEI RICAVI

Qualora il contribuente abbia indicato di derivare più del 50% dei ricavi dalla vendita di "Prodotti informatici (software e hardware)", l'indicatore è **applicato** e il punteggio è pari a 1.



TIPOLOGIA DELL'OFFERTA: CALCOLATRICI, MACCHINARI PER UFFICIO, MACCHINE PER SCRIVERE E RELATIVI RICAMBI E ACCESSORI > 50% DEI RICAVI

Qualora il contribuente abbia indicato di derivare più del 50% dei ricavi dalla vendita di "Calcolatrici, macchinari per ufficio, macchine per scrivere e relativi ricambi e accessori", l'indicatore è **applicato** e il punteggio è pari a 1.

TIPOLOGIA DELL'OFFERTA: ARREDAMENTO PER UFFICIO > 50% DEI RICAVI

Qualora il contribuente abbia indicato di derivare più del 50% dei ricavi dalla vendita di "Arredamento per ufficio", l'indicatore è **applicato** e il punteggio è pari a 1.

TIPOLOGIA DELL'OFFERTA: ARTICOLI PER LA PULIZIA E PER L'IGIENE > 50% DEI RICAVI

Qualora il contribuente abbia indicato di derivare più del 50% dei ricavi dalla vendita di "Articoli per la pulizia e per l'igiene", l'indicatore è **applicato** e il punteggio è pari a 1.

TIPOLOGIA DELL'OFFERTA: ARTICOLI PER FESTE (DECORAZIONI, ADDOBBI NATALIZI, ECC.) > 50% DEI RICAVI


Qualora il contribuente abbia indicato di derivare più del 50% dei ricavi dalla vendita "Articoli per feste (decorazioni, addobbi natalizi, ecc.)", l'indicatore è **applicato** e il punteggio è pari a 1.

TIPOLOGIA DELL'OFFERTA: CD MUSICALI E/O DVD > 50% DEI RICAVI

Qualora il contribuente abbia indicato di derivare più del 50% dei ricavi dalla vendita di "CD musicali e/o DVD", l'indicatore è **applicato** e il punteggio è pari a 1.

ALTRI DATI: RICAVI DERIVANTI DALLA VENDITA PER VIA TELEMATICA (INTERNET) > 50% DEI RICAVI

Qualora il contribuente abbia indicato di derivare più del 50% dei ricavi da "Ricavi derivanti dalla vendita per via telematica (Internet)", l'indicatore è **applicato** e il punteggio è pari a 1.



SUB ALLEGATI

SUB ALLEGATO 70.A - ASSEGNAZIONE AI MOB

In fase di applicazione, per l'assegnazione dei contribuenti ai MoB viene utilizzata una combinazione di due tecniche statistiche di tipo multivariato (analisi fattoriali e modelli di mistura finita) che utilizza le seguenti variabili:

Analisi fattoriale	Nome variabile	Descrizione variabile
Funzione informativa	MERCE_UFFICIO_P	Forniture per ufficio
	MERCE_TUTTILIBRI_P	Testi scolastici, libri, manuali e guide turistiche
Canale integrato/coordinato verticale	CST_GRUPACQ_FA_EURO	Costi e spese addebitate da gruppi d'acquisto, unioni volontarie, consorzi, cooperative, franchisor, affiliante per voci diverse dall'acquisto delle merci
	MODORG_FRANC_AFF_SN	Modalità organizzativa: In franchising/affiliato

Sulla base di tali variabili, il contribuente viene assegnato ad uno o più MoB attraverso l'attribuzione di una probabilità di appartenenza, come descritto nell'**Allegato 89**.

Le matrici ed i vettori per il calcolo delle probabilità di appartenenza ai MoB sono riportati nell'**Allegato 91**.



SUB ALLEGATO 70.B - FUNZIONE "RICAVI PER ADDETTO"

Di seguito viene riportato l'elenco delle variabili e dei coefficienti della funzione di regressione "Ricavi per addetto", con la spiegazione dei coefficienti.


	VARIABILI		COEFFICIENTE	INTERPRETAZIONE DEL COEFFICIENTE STIMATO
INPUT PRODUTTIVI	Costo del venduto e per la produzione di servizi	(*)	0,666907187742097	Un aumento dell'1% della variabile determina un aumento dello 0,67% del Ricavo stimato
	Costo per servizi al netto dei compensi corrisposti ai soci per l'attività di amministratore (società ed enti soggetti all'Ires) + Canoni per beni mobili acquisiti in dipendenza di contratti di locazione non finanziaria e di noleggio	(*)	0,140144369648403	Un aumento dell'1% della variabile determina un aumento dello 0,14% del Ricavo stimato
	Ammortamenti per beni mobili strumentali	(*)	0,018652309871224	Un aumento dell'1% della variabile determina un aumento dello 0,02% del Ricavo stimato
	Canoni relativi a beni mobili acquisiti in dipendenza di contratti di locazione finanziaria	(*)	0,023890065125099	Un aumento dell'1% della variabile determina un aumento dello 0,02% del Ricavo stimato
	Spese per lavoro dipendente al netto dei compensi corrisposti ai soci per l'attività di amministratore	(*)	0,064734285404663	Un aumento dell'1% della variabile determina un aumento dello 0,06% del Ricavo stimato




VARIABILI		COEFFICIENTE	INTERPRETAZIONE DEL COEFFICIENTE STIMATO
Valore dei beni strumentali	(*)	0,040237262147564	Un aumento dell'1% della variabile determina un aumento dello 0,04% del Ricavo stimato
Quota giornate Apprendisti		-0,061503532763549	Un apprendista presenta una produttività inferiore del 6,15% in termini di Ricavo stimato
Coefficiente di scorporo x 100		0,003012914875102	Un aumento dell'1% della variabile determina un aumento dello 0,003% del Ricavo stimato
Totale locali per la vendita e l'esposizione interna della merce ponderati	(**)	0,032130457466554	Un aumento dell'1% della variabile determina un aumento dello 0,03% del Ricavo stimato
Coefficiente di servizio commerciale		0,061558291209375	Un aumento dell'1% della variabile determina un aumento dello 0,06% del Ricavo stimato
Inizio dell'attività (vale 1 fino al secondo periodo di imposta successivo all'inizio attività)		-0,014458464802008	La condizione di 'Inizio dell'attività (vale 1 fino al secondo periodo di imposta successivo all'inizio attività)' determina una diminuzione dell'1,45% del Ricavo stimato
VARIABILI STRUTTURALI			



VARIABILI	VARIABILI	COEFFICIENTE	INTERPRETAZIONE DEL COEFFICIENTE STIMATO
	Quota giornate dipendenti a tempo parziale, assunti con contratto di lavoro intermittente, di lavoro ripartito, con contratto di inserimento, a termine, lavoratori a domicilio, personale con contratto di somministrazione di lavoro	-0,024963772810812	Un dipendente a tempo parziale presenta una produttività inferiore del 2,50% in termini di Ricavo stimato
	Pensionato titolare della ditta individuale con numero di Addetti non superiore a due	-0,022335400354348	La condizione di 'Pensionato titolare della ditta individuale con numero di Addetti non superiore a due' determina una diminuzione del 2,23% del Ricavo stimato
MODELLI DI BUSINESS (MoB)	Probabilità di appartenenza al MoB 1 — Cartolerie generalmente organizzate in franchising/affiliate	0,036750783037942	L'appartenenza al MoB determina un aumento del 3,68% del Ricavo stimato
	Probabilità di appartenenza al MoB 2 — Cartolerie con assortimento focalizzato su testi scolastici, libri, manuali e guide turistiche	-0,030655719811333	L'appartenenza al MoB determina una diminuzione del 3,07% del Ricavo stimato
VARIABILI TERRITORIALI	Territorialità del livello del reddito medio imponibile ai fini dell'addizionale IRPEF, a livello comunale	0,165910304101975	La localizzazione nei comuni a più alto livello secondo la territorialità considerata determina un aumento del 16,59% del Ricavo stimato



	VARIABILI		COEFFICIENTE	INTERPRETAZIONE DEL COEFFICIENTE STIMATO
	Territorialità del livello dei canoni di locazione degli immobili definita su dati dell'Osservatorio sul Mercato Immobiliare (OMI), a livello comunale		0,075690184372756	La localizzazione nei comuni a più alto livello secondo la territorialità considerata determina un aumento del 7,57% del Ricavo stimato
	Territorialità del livello delle quotazioni immobiliari definita su dati dell'Osservatorio sul Mercato Immobiliare (OMI), a livello comunale		0,137868852091762	La localizzazione nei comuni a più alto livello secondo la territorialità considerata determina un aumento del 13,79% del Ricavo stimato
MISURE DI CICLO DI SETTORE	Andamento della media dei ricavi del settore, distinto per Territorialità del commercio a livello comunale		0,044935023947638	Una diminuzione dell'1% della variabile di ciclo economico determina una flessione dello 0,04% del Ricavo stimato
ECONOMIE DI SCALA E/O SOSTITUZIONE	(Costo del venduto e per la produzione di servizi) x (Spese per lavoro dipendente al netto dei compensi corrisposti ai soci per l'attività di amministratore)	(***)	-0,000425001658274	Un aumento dell'1% della variabile determina una diminuzione dello 0,0004% del Ricavo stimato
	(Costo del venduto e per la produzione di servizi) x (Valore dei beni strumentali)	(***)	-0,000854062966229	Un aumento dell'1% della variabile determina una diminuzione dello 0,001% del Ricavo stimato
INTERCETTA	Valore dell'intercetta del modello di stima		1,170897652989172	
Coefficiente di rivalutazione			1,006412228569717	



	VARIABILI		COEFFICIENTE	INTERPRETAZIONE DEL COEFFICIENTE STIMATO
Coefficiente individuale	Vedasi Allegato 90			

(*) Le variabili contabili (XC) sono utilizzate in stima come $LN[1+XC/(N^{\circ}addetti \times 1.000)]$ o $LN[1+MIN\{XC/(N^{\circ}addetti \times 1.000), quota\ valore\ in\ migliaia\ pro\ capite\}]$


(**) Le variabili numeriche (XN) sono utilizzate in stima come $LN[1+XN/(N^{\circ}addetti)]$ o $LN[1+MIN\{XN/(N^{\circ}addetti), quota\ valore\ pro\ capite\}]$

(***) La variabile relativa al numero degli addetti è utilizzata in stima come $LN(1+N^{\circ}addetti)$

(****) Ciascuna variabile (XS) del prodotto è utilizzata in stima come $LN(1+XS)$

Le variabili dipendenti sono utilizzate in stima come $LN[1+YC/(N^{\circ}addetti \times 1.000)]$, dove: YC è uguale a Ricavi oppure Compensi oppure Valore aggiunto.


Le misure di ciclo settoriale relative al periodo di imposta di applicazione saranno pubblicate con apposito Decreto ai sensi dell'art. 9-bis comma 2 del DL 50 del 24 aprile 2017 convertito nella Legge n. 96 del 21 giugno 2017.




SUB ALLEGATO 70.C - FUNZIONE "VALORE AGGIUNTO PER ADDETTO"

Di seguito viene riportato l'elenco delle variabili e dei coefficienti della funzione di regressione "Valore aggiunto per addetto", con la spiegazione dei coefficienti.


	VARIABILI		COEFFICIENTE	INTERPRETAZIONE DEL COEFFICIENTE STIMATO
INPUT PRODUTTIVI	Costo del venduto e per la produzione di servizi	(*)	0,324785248029453	Un aumento dell'1% della variabile determina un aumento dello 0,32% del VA stimato
	Costo del venduto (relativo a prodotti soggetti ad aggio o ricavo fisso)	(*)	0,010658907287645	Un aumento dell'1% della variabile determina un aumento dello 0,01% del VA stimato
	Costo per servizi al netto dei compensi corrisposti ai soci per l'attività di amministratore (società ed enti soggetti all'Ires) + Canoni per beni mobili acquisiti in dipendenza di contratti di locazione non finanziaria e di noleggio	(*)	0,075094574238518	Un aumento dell'1% della variabile determina un aumento dello 0,08% del VA stimato
	Ammortamenti per beni mobili strumentali	(*)	0,073363164444229	Un aumento dell'1% della variabile determina un aumento dello 0,07% del VA stimato
	Spese per lavoro dipendente al netto dei compensi corrisposti ai soci per l'attività di amministratore	(*)	0,237776121218267	Un aumento dell'1% della variabile determina un aumento dello 0,24% del VA stimato



VARIABILI		COEFFICIENTE	INTERPRETAZIONE DEL COEFFICIENTE STIMATO
Valore dei beni strumentali	(*)	0,085689560121084	Un aumento dell'1% della variabile determina un aumento dello 0,09% del VA stimato
Canoni relativi a beni immobili	(*)	-0,084743861516293	Un aumento dell'1% della variabile determina una diminuzione dello 0,08% del VA stimato
Quota dei Collaboratori familiari e dei Soci, escluso il primo, e/o associati		0,224429501936216	Un aumento dell'1% della variabile determina un aumento dello 0,22% del VA stimato
Quota giornate Apprendisti		-0,116521864922641	Un apprendista presenta una produttività inferiore dell'11,65% in termini di VA stimato
Coefficiente di scorporo x 100		0,008273964127975	Un aumento dell'1% della variabile determina un aumento dello 0,01% del VA stimato
Totale locali per la vendita e l'esposizione interna della merce ponderati	(**)	0,037231132435095	Un aumento dell'1% della variabile determina un aumento dello 0,04% del VA stimato
Tipologia dell'offerta: Fornitura di servizi / 100		0,376521688944932	Un aumento dell'1% della variabile determina un aumento dello 0,38% del VA stimato
Inizio dell'attività (vale 1 fino al secondo periodo di imposta successivo all'inizio attività)		-0,109401240343153	La condizione di 'Inizio dell'attività (vale 1 fino al secondo periodo di imposta successivo all'inizio attività)' determina una diminuzione del 10,94% del VA stimato
VARIABILI STRUTTURALI			



	VARIABILI		COEFFICIENTE	INTERPRETAZIONE DEL COEFFICIENTE STIMATO
	Quota giornate dipendenti a tempo parziale, assunti con contratto di lavoro intermittente, di lavoro ripartito, con contratto di inserimento, a termine, lavoratori a domicilio, personale con contratto di somministrazione di lavoro		-0,068026468772692	Un dipendente a tempo parziale presenta una produttività inferiore del 6,80% in termini di VA stimato
	Pensionato titolare della ditta individuale con numero di Addetti non superiore a due		-0,067631143585657	La condizione di 'Pensionato titolare della ditta individuale con numero di Addetti non superiore a due' determina una diminuzione del 6,76% del VA stimato
MODELLI DI BUSINESS (MoB)	Probabilità di appartenenza al MoB 1 — Cartolerie generalmente organizzate in franchising/affiliate		0,107665651853219	L'appartenenza al MoB determina un aumento del 10,77% del VA stimato
	Probabilità di appartenenza al MoB 2 — Cartolerie con assortimento focalizzato su testi scolastici, libri, manuali e guide turistiche		-0,098362148881714	L'appartenenza al MoB determina una diminuzione del 9,84% del VA stimato
VARIABILI TERRITORIALI	Territorialità del livello del reddito medio imponibile ai fini dell'addizionale IRPEF, a livello comunale		0,470031912180798	La localizzazione nei comuni a più alto livello secondo la territorialità considerata determina un aumento del 47,00% del VA stimato
MISURE DI CICLO DI SETTORE	Andamento della media dei ricavi del settore, distinto per Territorialità del commercio a livello comunale		0,101138066390388	Una diminuzione dell'1% della variabile di ciclo economico determina una flessione dello 0,10% del VA stimato



VARIABILI	COEFFICIENTE	INTERPRETAZIONE DEL COEFFICIENTE STIMATO
Tasso di occupazione a livello regionale	0,001895700212763	Una diminuzione di un punto della variabile determina una flessione dello 0,19% del VA stimato
ECONOMIE DI SCALA E/O SOSTITUZIONE	(***) -0,001608114063154	Un aumento dell'1% della variabile determina una diminuzione dello 0,002% del VA stimato
INTERCETTA	0,478994668407885	
Coefficiente di rivalutazione	1,047895968682309	
Coefficiente individuale		

(*) Le variabili contabili (XC) sono utilizzate in stima come $LN[1 + XC/(N^{*addetti} \times 1.000)]$ o $LN[1 + MIN(XC/(N^{*addetti} \times 1.000), \text{quota valore in migliaia pro capite})]$


(**) Le variabili numeriche (XN) sono utilizzate in stima come $LN[1 + XN/(N^{*addetti})]$ o $LN[1 + MIN(XN/(N^{*addetti}), \text{quota valore pro capite})]$

(***) La variabile relativa al numero degli addetti è utilizzata in stima come $LN(1 + N^{*addetti})$

(****) Ciascuna variabile (XS) del prodotto è utilizzata in stima come $LN(1 + XS)$

Le variabili dipendenti sono utilizzate in stima come $LN[1 + YC/(N^{*addetti} \times 1.000)]$, dove: YC è uguale a Ricavi oppure Compensi oppure Valore aggiunto.

Le misure di ciclo settoriale relative al periodo di imposta di applicazione saranno pubblicate con apposito Decreto ai sensi dell'art. 9-bis comma 2 del DL 50 del 24 aprile 2017 convertito nella Legge n. 96 del 21 giugno 2017.



SUB ALLEGATO 70.D - FORMULE DELLE VARIABILI E DEGLI INDICATORI

Di seguito sono riportate le formule delle variabili e degli indicatori economico-contabili utilizzati nell'ISA CM20U:

Addetti ¹⁴ (ditte individuali) = Titolare + Numero dipendenti + Numero collaboratori coordinati e continuativi che prestano attività prevalentemente nell'impresa + Numero collaboratori dell'impresa familiare e coniuge dell'azienda coniugale + Numero familiari diversi che prestano attività nell'impresa + Numero associati in partecipazione.

Addetti (società) = Numero dipendenti + Numero collaboratori coordinati e continuativi che prestano attività prevalentemente nell'impresa + Numero familiari diversi che prestano attività nell'impresa + Numero associati in partecipazione + Numero soci amministratori + Numero soci non amministratori + Numero amministratori non soci.

Aggi derivanti dalla vendita di generi soggetti ad aggio o ricavo fisso = Ricavi derivanti dalla vendita di generi soggetti ad aggio o ricavo fisso - Costo del venduto (relativo a prodotti soggetti ad aggio o ricavo fisso).

Altri costi = Costo per servizi - Compensi corrisposti ai soci per l'attività di amministratore (società ed enti soggetti all'IRES) + Spese per lavoro dipendente e per altre prestazioni diverse da lavoro dipendente afferenti l'attività dell'impresa - Compensi corrisposti ai soci per l'attività di amministratore (società di persone) + Canoni per beni mobili acquisiti in dipendenza di contratti di locazione non finanziaria e di noleggio.

Ammortamenti per beni mobili strumentali, al netto dei beni di costo unitario non superiore a 516,46 euro = Ammortamenti per beni mobili strumentali - Spese per l'acquisto di beni strumentali mobili di costo unitario non superiore a 516,46 euro.

Andamento della media dei ricavi del settore, distinto per Territorialità del commercio

Tale indicatore è differenziato per gruppo della Territorialità del commercio ¹⁵ a livello comunale.

La variabile è la media, per tutte le unità locali compilate, dei singoli indicatori territoriali.

Un'unità locale è compilata se il comune dell'unità locale è compilato.

Se non risulta compilata alcuna unità locale occorre far riferimento al comune del domicilio fiscale qualora presente.

Coefficiente di scorporo Le modalità di calcolo del coefficiente di scorporo sono riportate nel **Sub Allegato 70.E**.

Coefficiente di servizio commerciale = Addetti / Totale locali per la vendita e l'esposizione interna della merce ponderati.

Costi produttivi = Costo del venduto e per la produzione di servizi + Costo per servizi - Compensi corrisposti ai soci per l'attività di amministratore (società ed enti soggetti all'IRES) + Canoni per beni mobili acquisiti in dipendenza di

¹⁴Il titolare è pari a uno. Il numero collaboratori dell'impresa familiare e coniuge dell'azienda coniugale, il numero familiari diversi che prestano attività nell'impresa, il numero associati in partecipazione, il numero soci amministratori e il numero soci non amministratori sono pari alla relativa percentuale di lavoro prestato diviso 100. Il numero collaboratori coordinati e continuativi che prestano attività prevalentemente nell'impresa, il numero amministratori non soci e il titolare sono rideterminati in base alla durata dell'attività pari al numero di mesi di attività nel corso del periodo di imposta diviso 12. Il numero addetti non può essere inferiore a ("Numero di mesi di attività nel corso del periodo di imposta" diviso 12).

¹⁵I criteri e le conclusioni dello studio sono riportati nell'apposito Decreto Ministeriale.



contratti di locazione non finanziaria e di noleggio + Spese per lavoro dipendente e per altre prestazioni diverse da lavoro dipendente afferenti l'attività dell'impresa - Compensi corrisposti ai soci per l'attività di amministratore (società di persone).

Costi residuali di gestione = Oneri diversi di gestione ed altre componenti negative - Perdite su crediti - Utili spettanti agli associati in partecipazione con apporti di solo lavoro - Maggiorazioni fiscali - Componenti negativi derivanti da trasferimenti di azienda o di rami di azienda - Minusvalenze derivanti da operazioni di riconversione produttiva, ristrutturazione o ridimensionamento produttivo, espropri o nazionalizzazioni di beni, alienazione di beni non strumentali all'attività produttiva - Quote di accantonamento annuale al TFR per forme pensionistiche complementari e somme erogate agli iscritti ai fondi di previdenza del personale dipendente - Oneri per imposte e tasse.

Costi totali = Costi produttivi + Costo del venduto (relativo a prodotti soggetti ad aggio o ricavo fisso) + Oneri diversi di gestione ed altre componenti negative - Perdite su crediti - Utili spettanti agli associati in partecipazione con apporti di solo lavoro - Maggiorazioni fiscali - Componenti negativi derivanti da trasferimenti di azienda o di rami di azienda - Minusvalenze derivanti da operazioni di riconversione produttiva, ristrutturazione o ridimensionamento produttivo, espropri o nazionalizzazioni di beni, alienazione di beni non strumentali all'attività produttiva - Quote di accantonamento annuale al TFR per forme pensionistiche complementari e somme erogate agli iscritti ai fondi di previdenza del personale dipendente - Oneri per imposte e tasse.

Costo del venduto e per la produzione di servizi¹⁶ = (Esistenze iniziali relative a merci, prodotti finiti, materie prime e sussidiarie, semilavorati e ai servizi non di durata ultrannuale - Esistenze iniziali relative a prodotti soggetti ad aggio o ricavo fisso) + (Costi per l'acquisto di materie prime, sussidiarie, semilavorati e merci e per la produzione di servizi - Costi per l'acquisto di prodotti soggetti ad aggio o ricavo fisso) - (Beni distrutti o sottratti relativi a materie prime, sussidiarie, semilavorati, merci e prodotti finiti - Beni soggetti ad aggio o ricavo fisso distrutti o sottratti) - (Rimanenze finali relative a merci, prodotti finiti, materie prime e sussidiarie, semilavorati e ai servizi non di durata ultrannuale - Rimanenze finali relative a prodotti soggetti ad aggio o ricavo fisso).


Costo del venduto (relativo a prodotti soggetti ad aggio o ricavo fisso) = (Esistenze iniziali relative a prodotti soggetti ad aggio o ricavo fisso - Rimanenze finali relative a prodotti soggetti ad aggio o ricavo fisso + Costi per l'acquisto di prodotti soggetti ad aggio o ricavo fisso - Beni soggetti ad aggio o ricavo fisso distrutti o sottratti)¹⁷.

Decumulo delle scorte¹⁸ = [(Esistenze iniziali relative a merci, prodotti finiti, materie prime e sussidiarie, semilavorati e ai servizi non di durata ultrannuale - Esistenze iniziali relative a prodotti soggetti ad aggio o ricavo fisso) - (Rimanenze finali relative a merci, prodotti finiti, materie prime e sussidiarie, semilavorati e ai servizi non di durata ultrannuale - Rimanenze finali relative a prodotti soggetti ad aggio o ricavo fisso)] / [(Costi per l'acquisto di materie prime, sussidiarie, semilavorati e merci e per la produzione di servizi relativi al periodo di imposta precedente (per gli ISA con trattamento ad aggio è neutralizzata la componente ad aggio o ricavo fisso) + Costi per l'acquisto di materie prime, sussidiarie,

¹⁶Ad esclusione dell'utilizzo nell'ambito dell'indicatore elementare di anomalia relativo al "costo del venduto e per la produzione di servizi", se la variabile è minore di zero, viene posta uguale a zero.

¹⁷Ad esclusione dell'utilizzo nell'ambito dell'indicatore elementare di anomalia relativo al "costo del venduto (relativo a prodotti soggetti ad aggio o ricavo fisso)", se la variabile è minore di zero, viene posta uguale a zero.

¹⁸Quando il denominatore dell'indicatore "Decumulo delle scorte" è nullo, l'indicatore non è applicato.



semilavorati e merci e per la produzione di servizi relativi a due periodi di imposta precedenti (per gli ISA con trattamento ad aggio è neutralizzata la componente ad aggio o ricavo fisso))/2].

Durata delle scorte = [((Esistenze iniziali relative a merci, prodotti finiti, materie prime e sussidiarie, semilavorati e ai servizi non di durata ultrannuale - Esistenze iniziali relative a prodotti soggetti ad aggio o ricavo fisso) + (Rimanenze finali relative a merci, prodotti finiti, materie prime e sussidiarie, semilavorati e ai servizi non di durata ultrannuale - Rimanenze finali relative a prodotti soggetti ad aggio o ricavo fisso))/2]×365/(Costo del venduto e per la produzione di servizi).

Forniture per ufficio = Tipologia dell'offerta: Articoli per l'archivio, bollettari, modulistica + Tipologia dell'offerta: Prodotti informatici (software e hardware) + Tipologia dell'offerta: Calcolatrici, macchinari per ufficio, macchine per scrivere e relativi ricambi e accessori.

Margine operativo lordo = Valore aggiunto - (Spese per lavoro dipendente e per altre prestazioni diverse da lavoro dipendente afferenti l'attività dell'impresa - Spese per prestazioni rese da professionisti esterni - Compensi corrisposti ai soci per l'attività di amministratore (società di persone)).

Numero dipendenti = (Numero delle giornate retribuite - Numero delle giornate di sospensione, C.I.G. e simili del personale dipendente) diviso 312.

Oneri finanziari netti = Interessi e altri oneri finanziari - Risultato della gestione finanziaria.

Quota dei Collaboratori familiari e dei Soci, escluso il primo, e/o associati = [Numero collaboratori dell'impresa familiare e coniuge dell'azienda coniugale + Numero familiari diversi che prestano attività nell'impresa + Numero associati in partecipazione + (Numero soci amministratori + Numero soci non amministratori) escluso il primo socio¹⁹]/(Addetti).

Quota giornate Apprendisti = (Numero giornate retribuite apprendisti)/(Addetti x 312)).

Quota giornate dipendenti a tempo parziale, assunti con contratto di lavoro intermittente, di lavoro ripartito, con contratto di inserimento, a termine, lavoranti a domicilio, personale con contratto di somministrazione di lavoro = (Numero giornate retribuite dipendenti a tempo parziale, assunti con contratto di lavoro intermittente, di lavoro ripartito, con contratto di inserimento, a termine, lavoranti a domicilio, personale con contratto di somministrazione di lavoro)/(Addetti×312)).

Reddito = Risultato ordinario + Altri proventi considerati ricavi di cui alla lettera f) dell'art. 85, comma 1, del TUIR + Altri proventi e componenti positivi - Oneri diversi di gestione ed altre componenti negative di cui componenti negativi derivanti da trasferimenti di azienda o di rami di azienda - Oneri diversi di gestione ed altre componenti negative di cui minusvalenze derivanti da operazioni di riconversione produttiva, ristrutturazione o ridimensionamento produttivo, espropri o nazionalizzazioni di beni, alienazione di beni non strumentali all'attività produttiva.

Reddito operativo = Margine operativo lordo - Ammortamenti - Accantonamenti.

¹⁹ Il primo socio è rideterminato in base alla durata dell'attività pari al numero di mesi dell'attività nel corso del periodo d'imposta diviso 12. La somma del numero soci non può essere inferiore a ("Numero di mesi di attività nel corso del periodo d'imposta" diviso 12).



Reddito operativo lordo = Reddito operativo + Ammortamenti + Canoni per beni mobili acquisiti in dipendenza di contratti di locazione finanziaria, ad esclusione dei canoni di leasing fiscalmente deducibili oltre il periodo di durata del contratto.

Ricavi = Ricavi di cui ai commi 1 (Lett. a) e b)) e 2 dell'art. 85 del TUIR - (Ricavi derivanti dalla vendita di generi soggetti ad aggio o ricavo fisso) + (Altri proventi considerati ricavi - Altri proventi considerati ricavi di cui alla lettera f) dell'art. 85, comma 1, del TUIR) + Rimanenze finali relative ad opere, forniture e servizi di durata ultrannuale - Esistenze iniziali relative ad opere, forniture e servizi di durata ultrannuale + Ulteriori componenti positivi per migliorare il profilo di affidabilità.

Risultato ordinario = Reddito operativo + Risultato della gestione finanziaria - Interessi e altri oneri finanziari + Incrementi di immobilizzazioni per lavori interni.

Tasso di occupazione a livello regionale

La variabile è la media, per tutte le unità locali compilate, dei singoli indicatori regionali.

Un'unità locale è compilata se il comune dell'unità locale è compilato.

Se non risulta compilata alcuna unità locale occorre far riferimento al comune del domicilio fiscale qualora presente.

Territorialità del livello dei canoni di locazione degli immobili definita su dati dell'Osservatorio sul Mercato Immobiliare (OMI) riferiti all'anno 2020²⁰

La territorialità del livello dei canoni di locazione degli immobili differenzia il territorio nazionale sulla base dei valori delle locazioni degli immobili per comune. La variabile è la media, per tutte le unità locali compilate, dei singoli indicatori territoriali.

Un'unità locale è compilata se il comune dell'unità locale è compilato.

Se non risulta compilata alcuna unità locale occorre far riferimento al comune del domicilio fiscale qualora presente.

Territorialità del livello del reddito medio imponibile ai fini dell'addizionale IRPEF, a livello comunale definita su dati del Dipartimento delle Finanze riferiti ai periodi d'imposta 2018 e 2019²¹

La territorialità del livello del reddito differenzia il territorio nazionale sulla base del livello del reddito per comune.

La variabile è la media, per tutte le unità locali compilate, dei singoli indicatori territoriali.

Un'unità locale è compilata se il comune dell'unità locale è compilato.

Se non risulta compilata alcuna unità locale occorre far riferimento al comune del domicilio fiscale qualora presente.

Territorialità del livello delle quotazioni immobiliari definita su dati dell'Osservatorio sul Mercato Immobiliare (OMI) riferiti all'anno 2020²²

La territorialità del livello delle quotazioni immobiliari differenzia il territorio nazionale sulla base dei valori di mercato degli immobili per comune.


La variabile è la media, per tutte le unità locali compilate, dei singoli indicatori territoriali. Un'unità locale è compilata se il comune dell'unità locale è compilato.

Se non risulta compilata alcuna unità locale occorre far riferimento al comune del domicilio fiscale qualora presente.

²⁰ I criteri e le conclusioni dello studio sono riportati nell'apposito Decreto Ministeriale.

²¹ I criteri e le conclusioni dello studio sono riportati nell'apposito Decreto Ministeriale.

²² I criteri e le conclusioni dello studio sono riportati nell'apposito Decreto Ministeriale.



Testi scolastici, libri, manuali e guide turistiche = Tipologia dell'offerta: Testi scolastici + Tipologia dell'offerta: Libri, manuali e guide turistiche.

Totale locali per la vendita e l'esposizione interna della merce ponderati = Somma dei metri quadri dei locali per la vendita e l'esposizione interna della merce per tutte le unità locali. La variabile è rideterminata in base alla durata dell'attività pari al numero di mesi di attività nel corso del periodo d'imposta diviso 12.

Valore aggiunto = Ricavi + Aggi derivanti dalla vendita di generi soggetti ad aggio o ricavo fisso - [(Costo del venduto e per la produzione di servizi) + (Costo per servizi - Compensi corrisposti ai soci per l'attività di amministratore (società ed enti soggetti all'IRES)) + Costo per il godimento di beni di terzi (canoni di locazione finanziaria e non finanziaria, di noleggio, ecc.) + Spese per prestazioni rese da professionisti esterni + (Oneri diversi di gestione ed altre componenti negative - Utili spettanti agli associati in partecipazione con apporti di solo lavoro - Maggiorazioni fiscali - Componenti negativi derivanti da trasferimenti di azienda o di rami di azienda - Minusvalenze derivanti da operazioni di riconversione produttiva, ristrutturazione o ridimensionamento produttivo, espropri o nazionalizzazioni di beni, alienazione di beni non strumentali all'attività produttiva)].

Valore dei beni strumentali = La variabile è rideterminata in base alla durata dell'attività pari al numero di mesi di attività nel corso del periodo di imposta diviso 12.

Valore dei beni strumentali mobili in proprietà, al netto dei beni di costo unitario non superiore a 516,46 euro = Valore dei beni strumentali - Valore relativo a beni acquisiti in dipendenza di contratti di locazione finanziaria - Spese per l'acquisto di beni strumentali mobili di costo unitario non superiore a 516,46 euro.



SUB ALLEGATO 70.E - COEFFICIENTE DI SCORPORO

Il coefficiente di scorporo, utilizzato per la neutralizzazione della componente relativa all'attività di vendita di generi soggetti ad aggio o ricavo fisso, è calcolato come il minor valore tra

$$\frac{\text{Aggi derivanti dalla vendita di generi soggetti ad aggio o ricavo fisso}}{\text{Margine lordo complessivo aziendale calcolato}} \quad (1)$$

e

$$\frac{\text{Aggi derivanti dalla vendita di generi soggetti ad aggio o ricavo fisso}}{\text{Altri costi}} \quad (2)$$

dove il **Margine lordo complessivo aziendale calcolato** è pari a: Aggi derivanti dalla vendita di generi soggetti ad aggio o ricavo fisso + (Costo del venduto e per la produzione di servizi) x **Indice di margine medio**.


L'**Indice di margine medio** è calcolato come valore mediano della distribuzione del rapporto tra il Margine lordo (Ricavi - Costo del venduto e per la produzione di servizi) e il Costo del venduto e per la produzione di servizi, sulla platea dei contribuenti utilizzati nell'analisi.

In applicazione il valore dell'**Indice di margine medio**, per l'ISA in oggetto, è pari a 0,5201.

Se **Altri costi** è uguale a zero allora il rapporto (2) è posto pari a 1.

La neutralizzazione non viene effettuata nei seguenti casi:

- Costo del venduto e per la produzione di servizi inferiore o uguale a zero;
- Ricavi derivanti dalla vendita di generi soggetti ad aggio o ricavo fisso inferiori o uguali al Costo del venduto relativo alla vendita di generi soggetti ad aggio o ricavo fisso.



ALLEGATO 71

NOTA TECNICA E METODOLOGICA

INDICE SINTETICO DI AFFIDABILITÀ FISCALE

CM22C

COMMERCIO ALL'INGROSSO DI MOBILI DI QUALSIASI
MATERIALE



APPLICAZIONE DELL'ISA

L'indice sintetico di affidabilità fiscale (ISA) esprime un giudizio di sintesi sull'affidabilità dei comportamenti fiscali del soggetto.

L'ISA è calcolato come media aritmetica di un insieme d'indicatori elementari e rappresenta il posizionamento del contribuente rispetto a tali indicatori attribuendo al soggetto un valore di sintesi, in scala da 1 a 10, dei singoli indicatori elementari: più basso sarà il valore dell'indice, minore sarà l'affidabilità fiscale del soggetto, più alto sarà il valore, più alta sarà l'attendibilità fiscale del soggetto.

I contribuenti interessati possono indicare ulteriori componenti positivi non risultanti dalle scritture contabili, che concorrono al calcolo degli indicatori elementari, per migliorare il proprio profilo di affidabilità fiscale.

Le attività economiche (ATECO 2007) oggetto dell'indice sintetico di affidabilità fiscale CM22C sono di seguito riportate:

- 46.47.10 - Commercio all'ingrosso di mobili di qualsiasi materiale

I criteri generali seguiti per la costruzione dell'indice sintetico di affidabilità fiscale CM22C sono riportati nell'**Allegato 89**.

Di seguito sono rappresentate le modalità di calcolo dell'indice sintetico di affidabilità fiscale CM22C per l'applicazione al singolo contribuente dal periodo di imposta 2021.



MODELLI DI BUSINESS

Ai fini della definizione degli indicatori elementari, i contribuenti interessati all'applicazione dell'ISA CM22C sono classificati in gruppi omogenei che presentano al loro interno caratteristiche il più possibile simili in termini di modalità di operare sul mercato in base al "Modello di Business" (MoB) adottato.

I modelli di business rappresentano la struttura della catena del valore alla base del processo di produzione del bene o del servizio e sono espressione delle differenze fondamentali che derivano dalle diverse articolazioni organizzative con cui tale processo viene effettuato o da specifiche competenze.

Per l'ISA CM22C i MoB individuati sono i seguenti (la numerosità indicata è riferita alle imprese della base dati di costruzione, p.i. 2019):

- **MoB 1 - Imprese all'ingrosso che effettuano prevalentemente vendita sul territorio senza ricorrere a una rete commerciale** (Numerosità: 1.055). L'assortimento comprende principalmente mobili ed articoli di arredamento per la casa e, talvolta, sono presenti anche mobili ed attrezzature (inclusi articoli tessili) per comunità (scuole, palestre, biblioteche, ecc.) ed alberghi;
- **MoB 2 - Imprese all'ingrosso che effettuano prevalentemente la vendita sul territorio utilizzando, in genere, anche una rete commerciale di agenti e/o rappresentanti e/o la propria forza vendita** (Numerosità: 357). Le imprese appartenenti a questo modello di business in genere presentano un'articolazione della struttura di vendita sul territorio composta da agenti e/o rappresentanti (non dipendenti) e/o altri addetti all'attività di vendita sul territorio (dipendenti). Oltre alla vendita sul territorio, tali imprese talvolta effettuano anche la vendita al banco e/o a libero servizio. L'assortimento comprende principalmente mobili ed articoli di arredamento per la casa e, talvolta, sono presenti anche mobili ed attrezzature (inclusi articoli tessili) per comunità (scuole, palestre, biblioteche, ecc.) ed alberghi;
- **MoB 3 - Imprese all'ingrosso che effettuano prevalentemente la vendita al banco e/o a libero servizio** (Numerosità: 84). L'assortimento comprende principalmente mobili ed articoli di arredamento per la casa.

Per la descrizione degli elementi che permettono l'assegnazione del contribuente ai MoB si rimanda al **Sub Allegato 71.A**.



INDICATORI ELEMENTARI

Gli indicatori elementari utilizzati ai fini del calcolo dell'indice sintetico di affidabilità fiscale per l'ISA CM22C sono differenziati **in due gruppi**:

1. **Indicatori elementari di affidabilità.** Tali indicatori individuano l'attendibilità di relazioni e rapporti tra grandezze di natura contabile e strutturale, tipici del settore e/o del modello organizzativo di riferimento, all'interno di specifici intervalli di valori su una scala da 1 a 10.

A questo gruppo appartengono gli indicatori elementari:

- Ricavi per addetto;
- Valore aggiunto per addetto;
- Reddito per addetto;
- Durata e decumulo delle scorte.

2. **Indicatori elementari di anomalia.** Tali indicatori segnalano la presenza di profili contabili e/o gestionali atipici rispetto al settore e/o al modello organizzativo di riferimento o evidenziano incongruenze riconducibili ad ingiustificati disallineamenti tra le informazioni dichiarate nei modelli di rilevazione dei dati per l'applicazione degli ISA, ovvero tra queste e le informazioni presenti nei modelli dichiarativi e/o in altre banche dati, con riferimento a diverse annualità d'imposta. Gli indicatori partecipano al calcolo dell'indice sintetico di affidabilità fiscale soltanto quando l'anomalia è presente; trattandosi di indicatori riferibili unicamente ad anomalie, il relativo punteggio di affidabilità fiscale viene misurato o con una scala da 1 a 5 o con il valore 1 che evidenzia la presenza di una grave anomalia.

A questo gruppo appartengono gli indicatori elementari suddivisi nelle successive sezioni:

Gestione caratteristica:

- Costo del venduto e per la produzione di servizi negativo o nullo;
- Corrispondenza delle esistenze di prodotti finiti, materie prime e merci con le relative rimanenze;
- Corrispondenza delle esistenze di opere e servizi di durata ultrannuale con le relative rimanenze;
- Copertura delle spese per dipendente;
- Analisi dell'apporto di lavoro delle figure non dipendenti;
- Assenza del numero di associati in partecipazione in presenza dei relativi utili;
- Incidenza dei costi residuali di gestione;



- Margine operativo lordo negativo.

Gestione dei beni strumentali:

- Incidenza degli ammortamenti;
- Incidenza dei costi per beni mobili acquisiti in dipendenza di contratti per locazione finanziaria.

Redditività:

- Reddito operativo negativo;
- Risultato ordinario negativo.


Gestione extra-caratteristica:

- Incidenza degli accantonamenti;
- Incidenza degli oneri finanziari netti sul reddito operativo lordo.

Attività non inerenti:

- Tipologia di vendita: Provvigioni per intermediazione di vendita in conto terzi e/o conto deposito > 50% dei ricavi.

Le formule delle variabili e degli indicatori sono riportate nel **Sub Allegato 71.D**.



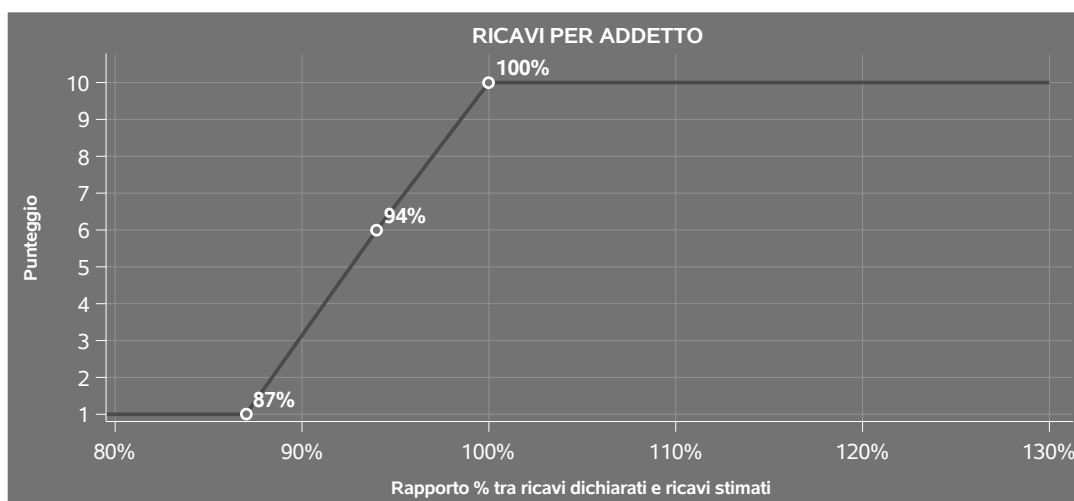
INDICATORI ELEMENTARI DI AFFIDABILITÀ

RICAVI PER ADDETTO

L'indicatore misura l'affidabilità dell'ammontare di ricavi che un'impresa consegue attraverso il processo produttivo con riferimento al contributo di ciascun addetto.

L'indicatore è calcolato come rapporto tra i ricavi dichiarati per addetto e i ricavi per addetto stimati.

A tale indicatore viene associato un punteggio che varia su una scala da 1 a 10. Quando i ricavi dichiarati sono maggiori o uguali rispetto a quelli stimati, ovvero il rapporto tra i ricavi dichiarati e i ricavi stimati presenta un valore pari o superiore ad 1, il punteggio assume valore 10; quando il citato rapporto presenta un valore pari o inferiore alla corrispondente soglia minima di riferimento¹, il punteggio assume valore 1; quando tale rapporto presenta un valore compreso nell'intervallo tra la soglia minima e massima di riferimento, il punteggio è modulato² fra 1 e 10. Nel seguente grafico, per semplicità di rappresentazione, i valori sono rappresentati in forma percentuale approssimata all'intero.




I ricavi stimati sono determinati sulla base di una funzione di regressione dei "Ricavi per addetto" i cui coefficienti e la relativa interpretazione sono riportati nel **Sub Allegato 71.B**.

La stima dei "Ricavi per addetto" è personalizzata per singolo contribuente sulla base di uno specifico "coefficiente individuale", che misura le differenze nella produttività delle imprese (ad

¹La soglia minima di riferimento è pari a $\exp(-0,13597)$, ovvero l'esponenziale dell'errore standard (σ), con segno negativo, dei residui della funzione di stima dei ricavi per addetto.

²Punteggio = $1+9 \times \frac{[\text{indicatore} - \exp(-\sigma)]}{[1 - \exp(-\sigma)]}$



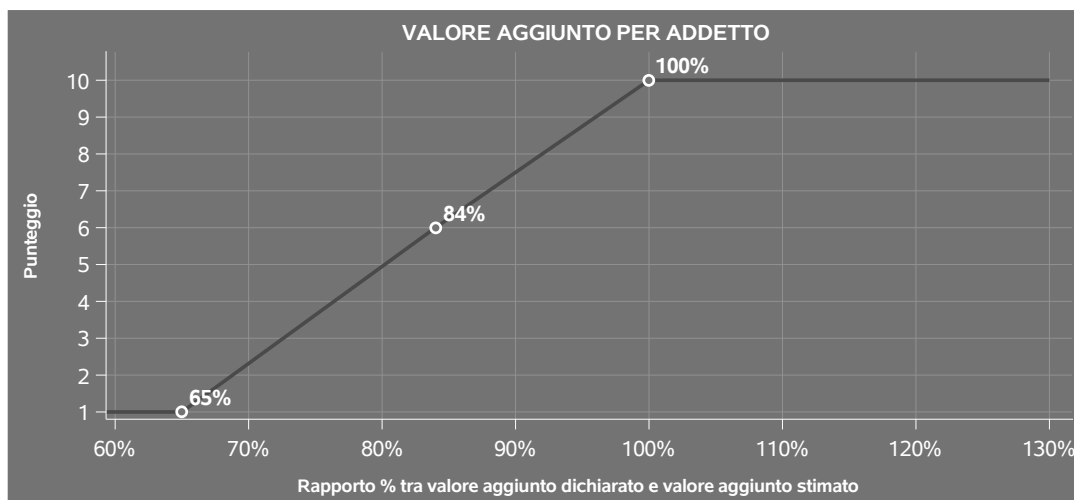
esempio, dovute a diverse abilità manageriali, potere di mercato, ecc.) e che risulta calcolato sulla base dei dati delle otto annualità di imposta precedenti relativi al medesimo contribuente. I criteri per la determinazione del coefficiente individuale sono riportati nell'**Allegato 90**.

VALORE AGGIUNTO PER ADDETTO

L'indicatore misura l'affidabilità del valore aggiunto creato con riferimento al contributo di ciascun addetto.

L'indicatore è calcolato come rapporto tra il valore aggiunto dichiarato per addetto e il valore aggiunto per addetto stimato.


A tale indicatore viene associato un punteggio che varia su una scala da 1 a 10. Quando il valore aggiunto dichiarato è maggiore o uguale rispetto a quello stimato, ovvero il rapporto tra il valore aggiunto dichiarato e il valore aggiunto stimato presenta un valore pari o superiore ad 1, il punteggio assume valore 10; quando il citato rapporto presenta un valore pari o inferiore alla corrispondente soglia minima di riferimento³, il punteggio assume valore 1; quando tale rapporto presenta un valore compreso nell'intervallo tra la soglia minima e massima di riferimento, il punteggio è modulato⁴ fra 1 e 10. Nel seguente grafico, per semplicità di rappresentazione, i valori sono rappresentati in forma percentuale approssimata all'intero.



Il valore aggiunto stimato è determinato sulla base di una funzione di regressione del "Valore aggiunto per addetto" i cui coefficienti e la relativa interpretazione sono riportati nel **Sub Allegato 71.C**.

³La soglia minima di riferimento è pari a $\exp(-0,43534)$, ovvero l'esponenziale dell'errore standard (sigma), con segno negativo, dei residui della funzione di stima del valore aggiunto per addetto.

⁴Punteggio = $1+9 \times \frac{[\text{indicatore} - \exp(-\text{sigma})]}{[1 - \exp(-\text{sigma})]}$



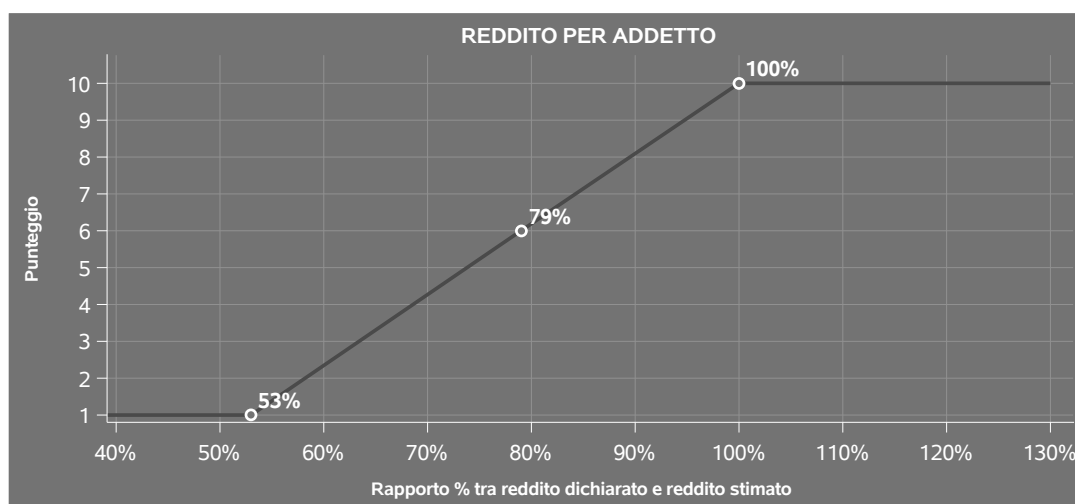
La stima del "Valore aggiunto per addetto" è personalizzata per singolo contribuente sulla base di uno specifico "coefficiente individuale", che misura le differenze nella produttività delle imprese (ad esempio, dovute a diverse abilità manageriali, potere di mercato, ecc.) e che risulta calcolato sulla base dei dati delle otto annualità di imposta precedenti relativi al medesimo contribuente. I criteri per la determinazione del coefficiente individuale sono riportati nell'**Allegato 90**.

REDDITO PER ADDETTO

L'indicatore misura l'affidabilità del reddito che un soggetto economico realizza in un determinato periodo di tempo con riferimento al contributo di ciascun addetto.


L'indicatore è calcolato come rapporto tra il reddito dichiarato per addetto e il reddito per addetto stimato.

A tale indicatore viene associato un punteggio che varia su una scala da 1 a 10. Quando il reddito dichiarato è maggiore o uguale rispetto a quello stimato ovvero il rapporto tra reddito dichiarato e reddito stimato presenta un valore pari o superiore ad 1, il punteggio assume valore 10; quando il citato rapporto presenta un valore pari o inferiore alla corrispondente soglia minima di riferimento⁵ o il reddito dichiarato è negativo, il punteggio assume valore 1; quando tale rapporto presenta un valore compreso nell'intervallo tra la soglia minima e massima di riferimento, il punteggio è modulato⁶ fra 1 e 10. Nel seguente grafico, per semplicità di rappresentazione, i valori sono rappresentati in forma percentuale approssimata all'intero.



⁵La soglia minima di riferimento è pari a $\exp(-0,62746)$, ovvero l'esponenziale della deviazione standard (sigma), con segno negativo, del logaritmo del rapporto tra reddito per addetto dichiarato e reddito per addetto dichiarato più la differenza tra valore aggiunto per addetto stimato e dichiarato.

⁶Punteggio = $1+9 \times \frac{[\text{indicatore} - \exp(-\text{sigma})]}{[1 - \exp(-\text{sigma})]}$



Il reddito stimato è pari alla somma del reddito dichiarato e dell'eventuale maggior valore aggiunto stimato.

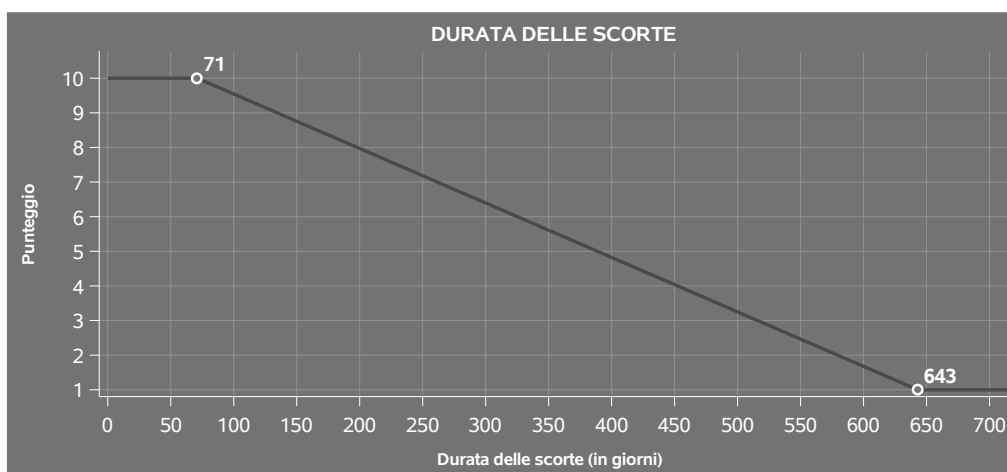
DURATA E DECUMULO DELLE SCORTE

L'indicatore "Durata e decumulo delle scorte" è un indicatore composito costituito dalla media semplice dei punteggi dei due indicatori elementari "Durata delle scorte" e "Decumulo delle scorte".

● DURATA DELLE SCORTE

L'indicatore misura i giorni di permanenza media delle scorte in magazzino.


A tale indicatore viene associato un punteggio che varia su una scala da 1 a 10. Quando la "Durata delle scorte" presenta un valore pari o inferiore alla soglia minima di riferimento, il punteggio assume valore 10; quando la durata delle scorte presenta un valore pari o superiore alla corrispondente soglia massima di riferimento, il punteggio assume valore 1; quando la durata delle scorte presenta un valore compreso nell'intervallo tra la soglia minima e massima di riferimento, il punteggio è modulato⁷ fra 1 e 10.



I dati riportati nel grafico sono riferiti al MoB 3.

Le soglie di riferimento (esprese in numero di giorni) sono differenziate per "Modello di Business" come di seguito riportato:

⁷Punteggio = $10 - 9 \times \frac{(\text{indicatore} - \text{soglia minima})}{(\text{soglia massima} - \text{soglia minima})}$



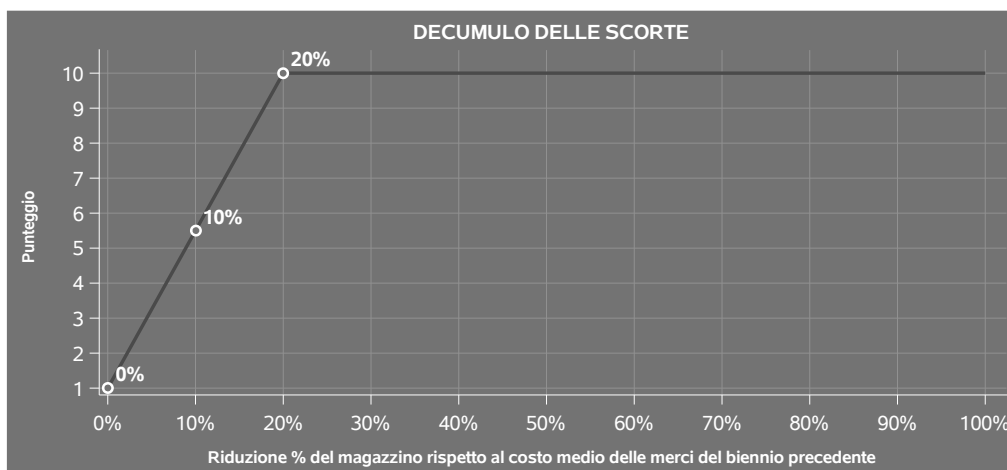
	Modalità di distribuzione	Soglia minima	Soglia massima
MoB 1	Tutti i soggetti	18,00	349,00
MoB 2	Tutti i soggetti	19,00	349,00
MoB 3	Tutti i soggetti	71,00	643,00

Per ogni singolo soggetto, i valori soglia sono ottenuti come media, ponderata con le relative probabilità di appartenenza, dei valori di riferimento individuati per gruppo omogeneo.

● DECUMULO DELLE SCORTE


L'indicatore di "Decumulo delle scorte" fornisce una misura dello smobilizzo delle giacenze di magazzino nel corso dell'anno.

A tale indicatore viene associato un punteggio che varia su una scala da 1 a 10. Quando il "Decumulo delle scorte" presenta un valore pari o inferiore alla soglia minima di riferimento, pari a **zero**, il punteggio assume valore 1; quando il "Decumulo delle scorte" presenta un valore pari o superiore alla corrispondente soglia massima di riferimento (**0,20**), il punteggio assume valore 10; quando il "Decumulo delle scorte" presenta un valore compreso nell'intervallo tra la soglia minima e massima di riferimento, il punteggio è modulato⁸ fra 1 e 10. Nel seguente grafico, per semplicità di rappresentazione, i valori sono rappresentati in forma percentuale.




L'indicatore di "Decumulo delle scorte" è **applicato** quando il suo punteggio è superiore al punteggio dell'indicatore "Durata delle scorte".

⁸Punteggio = $1 + 9x(\text{indicatore}/0,20)$



In caso di inapplicabilità dell'indicatore "Decumulo delle scorte", il punteggio dell'indicatore composito "Durata e decumulo delle scorte" sarà pari a quello del solo indicatore "Durata delle scorte".



INDICATORI ELEMENTARI DI ANOMALIA

GESTIONE CARATTERISTICA

COSTO DEL VENDUTO E PER LA PRODUZIONE DI SERVIZI NEGATIVO O NULLO

L'indicatore evidenzia situazioni di anomalia relative al costo del venduto e per la produzione di servizi.

Nel caso in cui tale costo sia negativo o nullo, l'indicatore è **applicato** e il relativo punteggio assume valore 1.

CORRISPONDENZA DELLE ESISTENZE DI PRODOTTI FINITI, MATERIE PRIME E MERCI CON LE RELATIVE RIMANENZE

L'indicatore monitora la corrispondenza tra il valore delle "Esistenze iniziali relative a merci, prodotti finiti, materie prime e sussidiarie, semilavorati e ai servizi non di durata ultrannuale", comprensive di quelle relative a prodotti soggetti ad aggio o ricavo fisso, e le relative rimanenze finali dichiarate per il periodo di imposta precedente.

Nel caso in cui la differenza, in valore assoluto, tra i due importi sia superiore a 100 euro più il 5% delle rimanenze finali dell'anno precedente, l'indicatore è **applicato** e il relativo punteggio assume valore 1.

L'indicatore è **applicabile** solo se per il periodo di imposta precedente il contribuente ha applicato gli indici sintetici di affidabilità fiscale per una attività di impresa.

CORRISPONDENZA DELLE ESISTENZE DI OPERE E SERVIZI DI DURATA ULTRANNUALE CON LE RELATIVE RIMANENZE

L'indicatore monitora la corrispondenza tra il valore delle "Esistenze iniziali relative ad opere, forniture e servizi di durata ultrannuale" e le relative rimanenze finali dichiarate per il periodo di imposta precedente.

Nel caso in cui la differenza, in valore assoluto, tra i due importi sia superiore a 100 euro più il 5% delle rimanenze finali dell'anno precedente, l'indicatore è **applicato** e il relativo punteggio assume valore 1.

L'indicatore è **applicabile** solo se per il periodo di imposta precedente il contribuente ha applicato gli indici sintetici di affidabilità fiscale per una attività di impresa.



COPERTURA DELLE SPESE PER DIPENDENTE

L'indicatore verifica che l'impresa generi un valore aggiunto per addetto coerente con le spese per dipendente.

L'indicatore è **calcolato** come rapporto tra le spese per dipendente e il valore aggiunto per addetto⁹. Le spese per dipendente sono calcolate come rapporto tra le "Spese per lavoro dipendente e per altre prestazioni diverse da lavoro dipendente afferenti l'attività dell'impresa", al netto delle "Spese per prestazioni rese da professionisti esterni", delle "Spese per collaboratori coordinati e continuativi" e delle "Spese per compensi corrisposti ai soci per l'attività di amministratore (società di persone)", e il numero dipendenti.

Nel caso in cui il rapporto tra le spese per dipendente e il valore aggiunto per addetto assuma valori superiori all'unità l'indicatore è **applicato** e il relativo punteggio assume valore 1.

ANALISI DELL'APPORTO DI LAVORO DELLE FIGURE NON DIPENDENTI

L'indicatore monitora la corretta compilazione dell'apporto di lavoro delle figure non dipendenti.

A tal fine, per ciascuna figura di addetto non dipendente (collaboratori familiari, familiari diversi, associati in partecipazione, soci amministratori, soci non amministratori) e a seconda della natura giuridica dell'impresa di appartenenza, è stato definito un valore percentuale minimo di apporto di lavoro per addetto, differenziato per numero di addetti per figura di addetto non dipendente (si veda la tabella seguente).

Tale valore rappresenta la soglia minima di riferimento dell'apporto di lavoro delle figure non dipendenti.

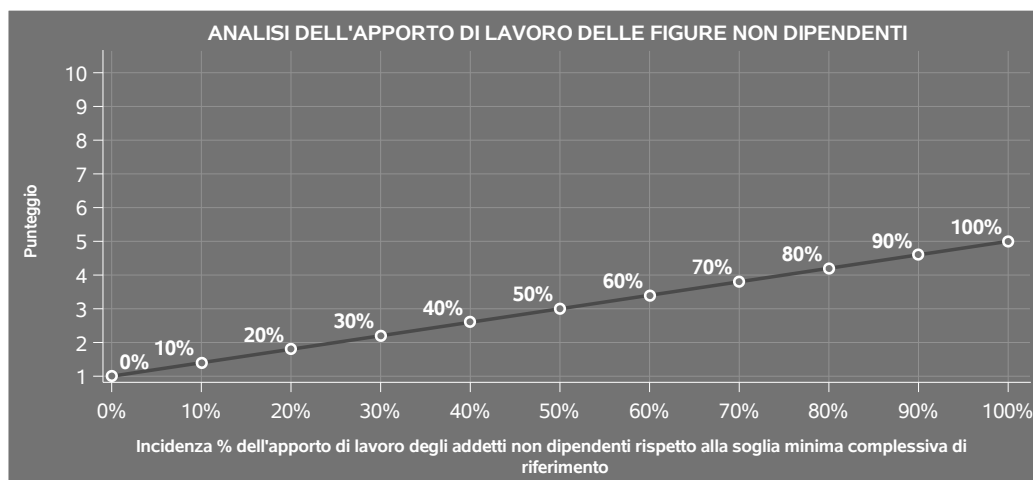
Soglia minima percentuale di apporto di lavoro per addetto delle figure non dipendenti

NATURA GIURIDICA	Numero addetti per figura	COLLABORATORI FAMILIARI	FAMILIARI DIVERSI	ASSOCIATI IN PARTECIPAZIONE	SOCI AMMINISTRATORI	SOCI NON AMMINISTRATORI
Persone fisiche	1	50	30	10		
	2	50	30	8		
	3	50	30	5		
	4	50	30	3		
	5	50	30	2		
	>5	50	30	1		
Società di persone	1		30	10	100	20
	2		30	8	75	15
	3		30	5	67	13
	4		30	3	63	13
	5		30	2	60	8
	>5		30	1	50	4
Società di capitali e enti non commerciali	1		30	10	50	10
	2		30	8	38	8
	3		30	5	33	5
	4		30	3	31	3
	5		30	2	28	2
	>5		30	1	16	1

⁹Quando il denominatore dell'indicatore "Copertura delle spese per dipendente" è non positivo, l'indicatore **non è applicato**.



Nel caso in cui la percentuale complessiva di apporto di lavoro degli addetti non dipendenti dichiarata sia inferiore alla soglia minima complessiva di riferimento, l'indicatore è **applicato** e il relativo punteggio¹⁰ assume un valore compreso tra 1 e 5, come da grafico successivo.



ASSENZA DEL NUMERO DI ASSOCIATI IN PARTECIPAZIONE IN PRESENZA DEI RELATIVI UTILI

L'indicatore evidenzia situazioni di anomalia nei casi di mancata dichiarazione dell'apporto di lavoro degli "Associati in partecipazione" in presenza degli "Utili spettanti agli associati in partecipazione con apporti di solo lavoro".

Nel caso in cui si verifichi tale anomalia, l'indicatore è **applicato** e il relativo punteggio assume valore 1.

INCIDENZA DEI COSTI RESIDUALI DI GESTIONE


L'indicatore verifica che le voci di costo relative agli oneri diversi di gestione e alle altre componenti negative costituiscano una plausibile componente residuale di costo.

L'indicatore è **calcolato** come rapporto percentuale tra i costi residuali di gestione e i costi totali.

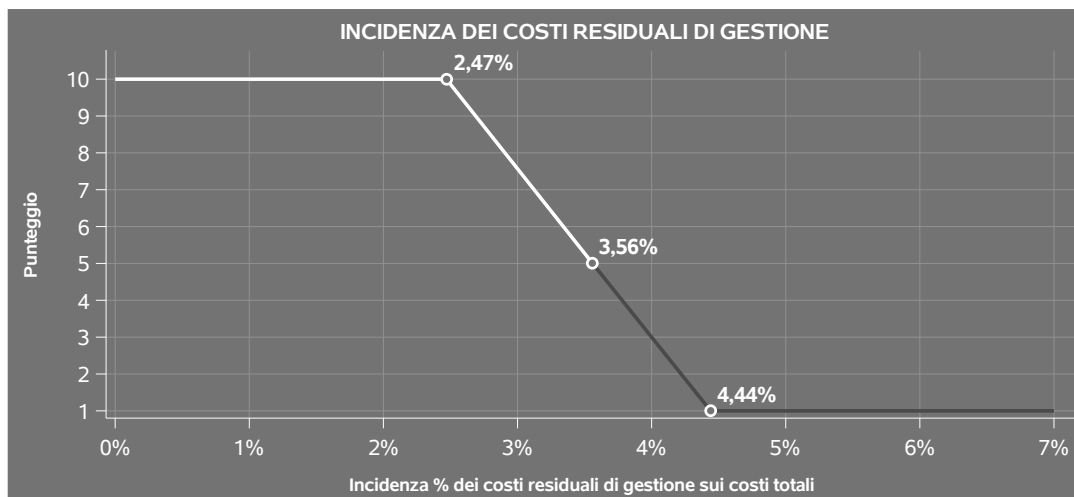
Qualora i costi totali siano uguali a zero, l'indicatore non è **applicabile**.

All'indicatore "Incidenza dei costi residuali di gestione" viene associato un punteggio che varia su una scala da 1 a 10. Quando l'indicatore presenta un valore pari o inferiore alla corrispondente soglia minima di riferimento, il punteggio assume valore 10; quando l'indicatore presenta un valore pari o superiore alla corrispondente soglia massima di riferimento, il punteggio assume valore 1; quando

¹⁰Punteggio = 1+4 x(apporto di lavoro degli addetti non dipendenti/soglia minima complessiva di riferimento)



L'indicatore presenta un valore compreso nell'intervallo tra la soglia minima e massima di riferimento, il punteggio è modulato¹¹ fra 1 e 10.



L'indicatore è **applicato** quando il relativo punteggio è non superiore a 5.

MARGINE OPERATIVO LORDO NEGATIVO

L'indicatore evidenzia situazioni di anomalia relative al margine operativo lordo.

Nel caso in cui detto margine sia negativo e il valore aggiunto sia positivo, l'indicatore è **applicato** e il relativo punteggio assume valore 1.

GESTIONE DEI BENI STRUMENTALI

INCIDENZA DEGLI AMMORTAMENTI

L'indicatore verifica la coerenza tra ammortamenti per beni mobili strumentali e relativo valore.

L'indicatore è **calcolato** come rapporto percentuale tra gli ammortamenti per beni mobili strumentali, al netto dei beni di costo unitario non superiore a 516,46 euro e il valore dei beni strumentali mobili in proprietà, al netto dei beni di costo unitario non superiore a 516,46 euro, parametrato alla quota di mesi di attività nel corso del periodo di imposta (numero di mesi di attività nel corso del periodo di imposta / 12).

Nel caso in cui il valore dell'indicatore sia superiore al valore della soglia massima di riferimento

¹¹Punteggio = $10 - 9 \times [(\text{indicatore} - \text{soglia minima}) / (\text{soglia massima} - \text{soglia minima})]$



(30%), l'indicatore è **applicato** e il relativo punteggio assume valore 1.

Qualora l'importo degli ammortamenti per beni mobili strumentali, al netto dei beni di costo unitario non superiore a 516,46 euro, sia positivo e il valore dei beni strumentali mobili in proprietà, al netto dei beni di costo unitario non superiore a 516,46 euro, sia pari a zero, l'indicatore è **applicato** e il relativo punteggio assume valore 1.

INCIDENZA DEI COSTI PER BENI MOBILI ACQUISITI IN DIPENDENZA DI CONTRATTI PER LOCAZIONE FINANZIARIA

L'indicatore verifica la coerenza tra canoni di leasing e valore dei relativi beni strumentali acquisiti in leasing.

L'indicatore è **calcolato** come rapporto percentuale tra i "Canoni per beni mobili acquisiti in dipendenza di contratti di locazione finanziaria, ad esclusione dei canoni di leasing fiscalmente deducibili oltre il periodo di durata del contratto", e il "Valore dei beni strumentali mobili relativo a beni acquisiti in dipendenza di contratti di locazione finanziaria", parametrato alla quota di mesi di attività nel corso del periodo di imposta (numero di mesi di attività nel corso del periodo di imposta/12).

Nel caso in cui il valore dell'indicatore sia superiore al valore della soglia massima di riferimento (60%), l'indicatore è **applicato** e il relativo punteggio assume valore 1.

Qualora i "Canoni per beni mobili acquisiti in dipendenza di contratti di locazione finanziaria, ad esclusione dei canoni di leasing fiscalmente deducibili oltre il periodo di durata del contratto", siano positivi e il "Valore dei beni strumentali mobili relativo a beni acquisiti in dipendenza di contratti di locazione finanziaria" sia pari a zero, l'indicatore è **applicato** e il relativo punteggio assume valore 1.

REDDITIVITÀ

REDDITO OPERATIVO NEGATIVO

L'indicatore intercetta le situazioni in cui il reddito operativo è minore di zero.

Qualora si verifichi questa condizione e il margine operativo lordo sia positivo, l'indicatore è **applicato** e il relativo punteggio assume valore 1.

RISULTATO ORDINARIO NEGATIVO

L'indicatore intercetta le situazioni in cui il risultato ordinario è minore di zero.

Qualora si verifichi questa condizione, l'indicatore è **applicato** e il relativo punteggio assume valore 1.



GESTIONE EXTRA-CARATTERISTICA

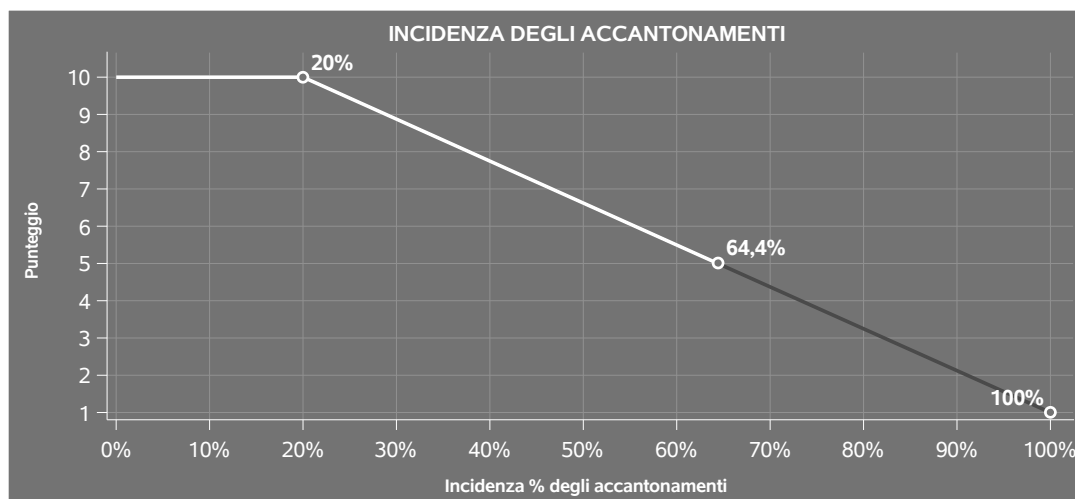
INCIDENZA DEGLI ACCANTONAMENTI

L'indicatore verifica la plausibilità degli accantonamenti rispetto alla capacità dell'impresa di produrre reddito attraverso la propria gestione caratteristica.

L'indicatore è **calcolato** come rapporto percentuale tra gli "Accantonamenti" e il margine operativo lordo.

Qualora gli "Accantonamenti" siano uguali a zero, l'indicatore non è **applicabile**.

All'indicatore "Incidenza degli accantonamenti" viene associato un punteggio che varia su una scala da 1 a 10. Quando l'indicatore presenta un valore pari o inferiore alla corrispondente soglia minima di riferimento (**20%**), il punteggio assume valore 10; quando l'indicatore presenta un valore pari o superiore alla corrispondente soglia massima di riferimento (**100%**), il punteggio assume valore 1; quando l'indicatore presenta un valore compreso nell'intervallo tra la soglia minima e massima di riferimento, il punteggio è modulato¹² fra 1 e 10.



L'indicatore è **applicato** quando il relativo punteggio è non superiore a 5.

Qualora il margine operativo lordo sia non positivo, l'indicatore è **applicato** ed assume punteggio pari ad 1.

¹²Punteggio = 10 - 9 x [(indicatore - soglia minima)/(soglia massima - soglia minima)]



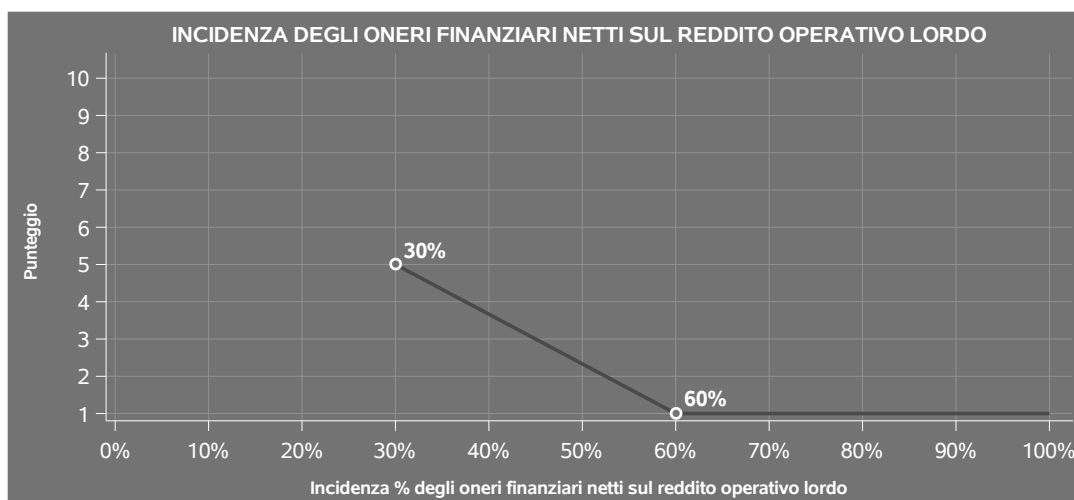
INCIDENZA DEGLI ONERI FINANZIARI NETTI SUL REDDITO OPERATIVO LORDO

L'indicatore verifica la plausibilità dell'indebitamento finanziario dell'impresa, permettendo di evidenziare eventuali squilibri tra la gestione operativa (comprensiva di ammortamenti e canoni per beni mobili acquisiti in dipendenza di contratti di locazione finanziaria) e la gestione finanziaria.

L'indicatore è **calcolato** come rapporto percentuale tra gli oneri finanziari netti e il reddito operativo lordo.

Qualora gli oneri finanziari netti siano non positivi, l'indicatore non è **applicabile**.

All'indicatore "Incidenza degli oneri finanziari netti sul reddito operativo lordo" viene associato un punteggio che varia su una scala da 1 a 5. Quando l'indicatore presenta un valore pari o superiore alla corrispondente soglia massima di riferimento (**60%**) il punteggio assume valore 1; quando l'indicatore presenta un valore superiore alla soglia minima (**30%**) e inferiore alla soglia massima di riferimento, il punteggio è modulato¹³ fra 1 e 5.



Qualora il reddito operativo lordo sia non positivo l'indicatore è **applicato** e assume punteggio pari ad 1.

In assenza di anomalia, l'indicatore non è applicato e il relativo punteggio di affidabilità non è calcolato.

¹³Punteggio = 5 - 4 x [(indicatore - soglia minima)/(soglia massima - soglia minima)]




ATTIVITÀ NON INERENTI

Gli indicatori di questa tipologia individuano situazioni in cui il contribuente svolge in prevalenza attività economiche non rientranti nell'ambito di applicazione dell'ISA di riferimento.

Di seguito sono riportate le attività non inerenti.

TIPOLOGIA DI VENDITA: PROVVIGIONI PER INTERMEDIAZIONE DI VENDITA IN CONTO TERZI E/O CONTO DEPOSITO > 50% DEI RICAVI

Qualora il contribuente abbia indicato di derivare più del 50% dei ricavi da "Provvigioni per intermediazione di vendita in conto terzi e/o conto deposito", l'indicatore è **applicato** e il punteggio è pari a 1.



SUB ALLEGATI

SUB ALLEGATO 71.A - ASSEGNAZIONE AI MOB

In fase di applicazione, per l'assegnazione dei contribuenti ai MoB viene utilizzata una combinazione di due tecniche statistiche di tipo multivariato (analisi fattoriali e modelli di mistura finita) che utilizza le seguenti variabili:

Analisi fattoriale	Nome variabile	Descrizione variabile
Funzione logistica	TIPVEN_INDIRETTA_P	Tipologia di vendita: Vendita sul territorio indiretta (tramite venditori e/o agenti)
	TIPVEN_DIRETTA_P	Vendita sul territorio diretta (senza venditori e/o agenti) e/o tramite telefono, fax, on line, ecc.
	TIPVEN_CARRY_BANCO_P	Vendita al banco e/o a libero servizio (cash & carry)
Gestione rete commerciale	INCID_ADD_AGEN_NODIP_SU_ADD_P	Incidenza del numero di agenti/rappresentanti sul territorio non dipendenti sul totale degli addetti e agenti
	INCID_ADD_VEN_SU_ADD_P	Incidenza del numero di addetti alla vendita sul territorio dipendenti sul totale degli addetti

Sulla base di tali variabili, il contribuente viene assegnato ad uno o più MoB attraverso l'attribuzione di una probabilità di appartenenza, come descritto nell'**Allegato 89**.


Le matrici ed i vettori per il calcolo delle probabilità di appartenenza ai MoB sono riportati nell'**Allegato 91**.




SUB ALLEGATO 71.B - FUNZIONE "RICAVI PER ADDETTO"

Di seguito viene riportato l'elenco delle variabili e dei coefficienti della funzione di regressione "Ricavi per addetto", con la spiegazione dei coefficienti.

	VARIABILI	COEFFICIENTE	INTERPRETAZIONE DEL COEFFICIENTE STIMATO
INPUT PRODUTTIVI	Costo del venduto e per la produzione di servizi	(*) 0,662274251318259	Un aumento dell'1% della variabile determina un aumento dello 0,66% del Ricavo stimato
	Spese per lavoro dipendente al netto dei compensi corrisposti ai soci per l'attività di amministratore	(*) 0,093057545126151	Un aumento dell'1% della variabile determina un aumento dello 0,09% del Ricavo stimato
	Costo per servizi al netto dei compensi corrisposti ai soci per l'attività di amministratore (società ed enti soggetti all'Ires) + Canoni per beni mobili acquisiti in dipendenza di contratti di locazione non finanziaria e di noleggio	(*) 0,172309941580041	Un aumento dell'1% della variabile determina un aumento dello 0,17% del Ricavo stimato
	Ammortamenti per beni mobili strumentali + Canoni relativi a beni mobili acquisiti in dipendenza di contratti di locazione finanziaria	(*) 0,024202297127691	Un aumento dell'1% della variabile determina un aumento dello 0,02% del Ricavo stimato
	Valore dei beni strumentali	(*) 0,015167104603633	Un aumento dell'1% della variabile determina un aumento dello 0,02% del Ricavo stimato



	VARIABILI	COEFFICIENTE	INTERPRETAZIONE DEL COEFFICIENTE STIMATO
VARIABILI STRUTTURALI	Tipologia dell'offerta: Mobili ed articoli di arredamento per la casa/100	-0,038669774386598	Un aumento dell'1% della variabile determina una diminuzione dello 0,04% del Ricavo stimato
	Tipologia dell'offerta: Mobili ed attrezzature (inclusi articoli tessili) per comunità (scuole, palestre, biblioteche, ecc.) ed alberghi/100	-0,040030230382561	Un aumento dell'1% della variabile determina una diminuzione dello 0,04% del Ricavo stimato
VARIABILI TERRITORIALI	Territorialità del livello dei canoni di locazione degli immobili definita su dati dell'Osservatorio sul Mercato Immobiliare (OMI), a livello comunale	0,137453966273358	La localizzazione nei comuni a più alto livello secondo la territorialità considerata determina un aumento del 13,75% del Ricavo stimato
MISURE DI CICLO DI SETTORE	Tasso di occupazione a livello regionale	0,0008230806103	Una diminuzione di un punto della variabile determina una flessione dello 0,08% del Ricavo stimato
	Andamento della media dei ricavi del settore	0,169505188182913	Una diminuzione dell'1% della variabile di ciclo economico determina una flessione dello 0,17% del Ricavo stimato
ECONOMIE DI SCALA E/O SOSTITUZIONE	(Costo del venduto e per la produzione di servizi) x (Spese per lavoro dipendente al netto dei compensi corrisposti ai soci per l'attività di amministratore)	-0,001298500119926 (***)	Un aumento dell'1% della variabile determina una diminuzione dello 0,001% del Ricavo stimato
INTERCETTA	Valore dell'intercetta del modello di stima	1,204810775023677	



	VARIABILI	COEFFICIENTE	INTERPRETAZIONE DEL COEFFICIENTE STIMATO
Coefficiente di rivalutazione		1,007768438021665	
Coefficiente individuale	Vedasi Allegato 90		

(*) Le variabili contabili (XC) sono utilizzate in stima come $LN[1+XC/(N^{\text{addetti}} \times 1.000)]$ o $LN[1+MIN\{XC/(N^{\text{addetti}} \times 1.000), \text{quota valore in migliaia pro capite}\}]$


(**) Le variabili numeriche (XN) sono utilizzate in stima come $LN[1+XN/(N^{\text{addetti}})]$ o $LN[1+MIN\{XN/(N^{\text{addetti}}), \text{quota valore pro capite}\}]$

(***) La variabile relativa al numero degli addetti è utilizzata in stima come $LN(1+N^{\text{addetti}})$

(****) Ciascuna variabile (XS) del prodotto è utilizzata in stima come $LN(1+XS)$

Le variabili dipendenti sono utilizzate in stima come $LN[1+YC/(N^{\text{addetti}} \times 1.000)]$, dove: YC è uguale a Ricavi oppure Compensi oppure Valore aggiunto.


Le misure di ciclo settoriale relative al periodo di imposta di applicazione saranno pubblicate con apposito Decreto ai sensi dell'art. 9-bis comma 2 del DL 50 del 24 aprile 2017 convertito nella Legge n. 96 del 21 giugno 2017.




SUB ALLEGATO 71.C - FUNZIONE "VALORE AGGIUNTO PER ADDETTO"

Di seguito viene riportato l'elenco delle variabili e dei coefficienti della funzione di regressione "Valore aggiunto per addetto", con la spiegazione dei coefficienti.

	VARIABILI	COEFFICIENTE	INTERPRETAZIONE DEL COEFFICIENTE STIMATO
INPUT PRODUTTIVI	Costo del venduto e per la produzione di servizi	(*) 0,299367559423367	Un aumento dell'1% della variabile determina un aumento dello 0,30% del VA stimato
	Spese per lavoro dipendente al netto dei compensi corrisposti ai soci per l'attività di amministratore	(*) 0,22655105763038	Un aumento dell'1% della variabile determina un aumento dello 0,23% del VA stimato
	Costo per servizi al netto dei compensi corrisposti ai soci per l'attività di amministratore (società ed enti soggetti all'Ires) + Canoni per beni mobili acquisiti in dipendenza di contratti di locazione non finanziaria e di noleggio	(*) 0,063138011155126	Un aumento dell'1% della variabile determina un aumento dello 0,06% del VA stimato
	Canoni relativi a beni immobili	(*) -0,041049849487187	Un aumento dell'1% della variabile determina una diminuzione dello 0,04% del VA stimato
	Ammortamenti per beni mobili strumentali	(*) 0,115135690298167	Un aumento dell'1% della variabile determina un aumento dello 0,12% del VA stimato



	VARIABILI		COEFFICIENTE	INTERPRETAZIONE DEL COEFFICIENTE STIMATO
	Valore dei beni strumentali	(*)	0,067981414683076	Un aumento dell'1% della variabile determina un aumento dello 0,07% del VA stimato
VARIABILI STRUTTURALI	Tipologia dell'offerta: Mobili ed articoli di arredamento per la casa/100		-0,160392429283316	Un aumento dell'1% della variabile determina una diminuzione dello 0,16% del VA stimato
	Tipologia dell'offerta: Mobili ed attrezzature (inclusi articoli tessili) per comunità (scuole, palestre, biblioteche, ecc.) ed alberghi/100		-0,120594556025881	Un aumento dell'1% della variabile determina una diminuzione dello 0,12% del VA stimato
VARIABILI TERRITORIALI	Territorialità del livello dei canoni di locazione degli immobili definita su dati dell'Osservatorio sul Mercato Immobiliare (OMI), a livello comunale		0,206737805145049	La localizzazione nei comuni a più alto livello secondo la territorialità considerata determina un aumento del 20,67% del VA stimato
MISURE DI CICLO DI SETTORE	Tasso di occupazione a livello regionale		0,002945056306756	Una diminuzione di un punto della variabile determina una flessione dello 0,29% del VA stimato
	Andamento della media dei ricavi del settore		0,573714537799979	Una diminuzione dell'1% della variabile di ciclo economico determina una flessione dello 0,57% del VA stimato
ECONOMIE DI SCALA E/O SOSTITUZIONE	(Costo del venduto e per la produzione di servizi) x (Spese per lavoro dipendente al netto dei compensi corrisposti ai soci per l'attività di amministratore)	(****)	-0,001719337353168	Un aumento dell'1% della variabile determina una diminuzione dello 0,002% del VA stimato



	VARIABILI	COEFFICIENTE	INTERPRETAZIONE DEL COEFFICIENTE STIMATO
INTERCETTA	Valore dell'intercetta del modello di stima	0,515438167231285	
Coefficiente di rivalutazione		1,092479704851399	
Coefficiente individuale	Vedasi Allegato 90		

(*) Le variabili contabili (XC) sono utilizzate in stima come $LN[1+XC/(N^{\text{addetti}} \times 1.000)]$ o $LN[1+\text{MIN}[XC/(N^{\text{addetti}} \times 1.000), \text{quota valore in migliaia pro capite}]]$


(**) Le variabili numeriche (XN) sono utilizzate in stima come $LN[1+XN/(N^{\text{addetti}})]$ o $LN[1+\text{MIN}[XN/(N^{\text{addetti}}), \text{quota valore pro capite}]]$

(***) La variabile relativa al numero degli addetti è utilizzata in stima come $LN(1+N^{\text{addetti}})$

(****) Ciascuna variabile (XS) del prodotto è utilizzata in stima come $LN(1+XS)$

Le variabili dipendenti sono utilizzate in stima come $LN[1+YC/(N^{\text{addetti}} \times 1.000)]$, dove: YC è uguale a Ricavi oppure Compensi oppure Valore aggiunto.

Le misure di ciclo settoriale relative al periodo di imposta di applicazione saranno pubblicate con apposito Decreto ai sensi dell'art. 9-bis comma 2 del DL 50 del 24 aprile 2017 convertito nella Legge n. 96 del 21 giugno 2017.



SUB ALLEGATO 71.D - FORMULE DELLE VARIABILI E DEGLI INDICATORI

Di seguito sono riportate le formule delle variabili e degli indicatori economico-contabili utilizzati nell'ISA CM22C:

Addetti ¹⁴ (**ditte individuali**) = Titolare + Numero dipendenti + Numero collaboratori coordinati e continuativi che prestano attività prevalentemente nell'impresa + Numero collaboratori dell'impresa familiare e coniuge dell'azienda coniugale + Numero familiari diversi che prestano attività nell'impresa + Numero associati in partecipazione.

Addetti (società) = Numero dipendenti + Numero collaboratori coordinati e continuativi che prestano attività prevalentemente nell'impresa + Numero familiari diversi che prestano attività nell'impresa + Numero associati in partecipazione + Numero soci amministratori + Numero soci non amministratori + Numero amministratori non soci.


Ammortamenti per beni mobili strumentali, al netto dei beni di costo unitario non superiore a 516,46 euro = Ammortamenti per beni mobili strumentali - Spese per l'acquisto di beni strumentali mobili di costo unitario non superiore a 516,46 euro.

Costi produttivi = Costo del venduto e per la produzione di servizi + Costo per servizi - Compensi corrisposti ai soci per l'attività di amministratore (società ed enti soggetti all'IRES) + Canoni per beni mobili acquisiti in dipendenza di contratti di locazione non finanziaria e di noleggio + Spese per lavoro dipendente e per altre prestazioni diverse da lavoro dipendente afferenti l'attività dell'impresa - Compensi corrisposti ai soci per l'attività di amministratore (società di persone).

Costi residuali di gestione = Oneri diversi di gestione ed altre componenti negative - Perdite su crediti - Utili spettanti agli associati in partecipazione con apporti di solo lavoro - Maggiorazioni fiscali - Componenti negativi derivanti da trasferimenti di azienda o di rami di azienda - Minusvalenze derivanti da operazioni di riconversione produttiva, ristrutturazione o ridimensionamento produttivo, espropri o nazionalizzazioni di beni, alienazione di beni non strumentali all'attività produttiva - Quote di accantonamento annuale al TFR per forme pensionistiche complementari e somme erogate agli iscritti ai fondi di previdenza del personale dipendente - Oneri per imposte e tasse.

Costi totali = Costi produttivi + Oneri diversi di gestione ed altre componenti negative - Perdite su crediti - Utili spettanti agli associati in partecipazione con apporti di solo lavoro - Maggiorazioni fiscali - Componenti negativi derivanti da trasferimenti di azienda o di rami di azienda - Minusvalenze derivanti da operazioni di riconversione produttiva, ristrutturazione o ridimensionamento produttivo, espropri o nazionalizzazioni di beni, alienazione di beni non strumentali all'attività produttiva - Quote di accantonamento annuale al TFR per forme pensionistiche complementari e somme erogate agli iscritti ai fondi di previdenza del personale dipendente - Oneri per imposte e tasse.

¹⁴Il titolare è pari a uno. Il numero collaboratori dell'impresa familiare e coniuge dell'azienda coniugale, il numero familiari diversi che prestano attività nell'impresa, il numero associati in partecipazione, il numero soci amministratori e il numero soci non amministratori sono pari alla relativa percentuale di lavoro prestato diviso 100. Il numero collaboratori coordinati e continuativi che prestano attività prevalentemente nell'impresa, il numero amministratori non soci e il titolare sono rideterminati in base alla durata dell'attività pari al numero di mesi di attività nel corso del periodo di imposta diviso 12. Il numero addetti non può essere inferiore a ("Numero di mesi di attività nel corso del periodo di imposta" diviso 12).



Costo del venduto e per la produzione di servizi¹⁵ = [Esistenze iniziali relative a merci, prodotti finiti, materie prime e sussidiarie, semilavorati e ai servizi non di durata ultrannuale + Costi per l'acquisto di materie prime, sussidiarie, semilavorati e merci e per la produzione di servizi - Beni distrutti o sottratti relativi a materie prime, sussidiarie, semilavorati, merci e prodotti finiti] - Rimanenze finali relative a merci, prodotti finiti, materie prime e sussidiarie, semilavorati e ai servizi non di durata ultrannuale.

Decumulo delle scorte¹⁶ = [(Esistenze iniziali relative a merci, prodotti finiti, materie prime e sussidiarie, semilavorati e ai servizi non di durata ultrannuale - Rimanenze finali relative a merci, prodotti finiti, materie prime e sussidiarie, semilavorati e ai servizi non di durata ultrannuale)]/[(Costi per l'acquisto di materie prime, sussidiarie, semilavorati e merci e per la produzione di servizi relativi al periodo di imposta precedente (per gli ISA con trattamento ad aggio è neutralizzata la componente ad aggio o ricavo fisso) + Costi per l'acquisto di materie prime, sussidiarie, semilavorati e merci e per la produzione di servizi relativi a due periodi di imposta precedenti (per gli ISA con trattamento ad aggio è neutralizzata la componente ad aggio o ricavo fisso))/2].

Durata delle scorte = [(Esistenze iniziali relative a merci, prodotti finiti, materie prime e sussidiarie, semilavorati e ai servizi non di durata ultrannuale + Rimanenze finali relative a merci, prodotti finiti, materie prime e sussidiarie, semilavorati e ai servizi non di durata ultrannuale)/2]×365/(Costo del venduto e per la produzione di servizi).

Incidenza del numero di addetti alla vendita sul territorio dipendenti sul totale degli addetti¹⁷ = Se la Tipologia di vendita: Vendita sul territorio indiretta (tramite venditori e/o agenti) è maggiore di Tipologia di vendita: [Vendita al banco + Vendita a libero servizio (cash & carry) + Vendita sul territorio diretta (senza venditori e/o agenti) + Vendita sul territorio tramite telefono, fax, on line, ecc. + Provvigioni per intermediazione di vendita in conto terzi e/o conto deposito] e se il Numero Addetti è diverso da zero, allora la variabile è uguale al rapporto tra il minimo tra [Articolazione della struttura di vendita sul territorio: Altri addetti all'attività di vendita sul territorio (dipendenti) diviso per 312 e il Numero Addetti] moltiplicato per 100 e il Numero Addetti; altrimenti è uguale a 0.

Incidenza del numero di agenti/rappresentanti sul territorio non dipendenti sul totale degli addetti e agenti¹⁸ = Se la Tipologia di vendita: Vendita sul territorio indiretta (tramite venditori e/o agenti) è maggiore di Tipologia di vendita: [Vendita al banco + Vendita a libero servizio (cash & carry) + Vendita sul territorio diretta (senza venditori e/o agenti) + Vendita sul territorio tramite telefono, fax, on line, ecc. + Provvigioni per intermediazione di vendita in conto terzi e/o conto deposito] e se la somma del Numero Addetti e Articolazione della struttura di vendita sul territorio: Agenti e/o rappresentanti (non dipendenti) è diversa da zero, allora la variabile è uguale al rapporto tra Articolazione della struttura di vendita sul territorio: Agenti e/o rappresentanti (non dipendenti) moltiplicato per 100 e [Numero Addetti + Articolazione della struttura di vendita sul territorio: Agenti e/o rappresentanti (non dipendenti)]; altrimenti è uguale a zero.

Margine operativo lordo = Valore aggiunto - (Spese per lavoro dipendente e per altre prestazioni diverse da lavoro dipendente afferenti l'attività dell'impresa - Spese per prestazioni rese da professionisti esterni - Compensi corrisposti ai soci per l'attività di amministratore (società di persone)).

¹⁵Ad esclusione dell'utilizzo nell'ambito dell'indicatore elementare di anomalia relativo al "costo del venduto e per la produzione di servizi", se la variabile è minore di zero, viene posta uguale a zero.

¹⁶Quando il denominatore dell'indicatore "Decumulo delle scorte" è nullo, l'indicatore non è applicato.

¹⁷La variabile è arrotondata alla seconda cifra decimale.

¹⁸La variabile è arrotondata alla seconda cifra decimale.



Numero dipendenti = (Numero delle giornate retribuite - Numero delle giornate di sospensione, C.I.G. e simili del personale dipendente) diviso 312.

Oneri finanziari netti = Interessi e altri oneri finanziari - Risultato della gestione finanziaria.

Reddito = Risultato ordinario + Altri proventi considerati ricavi di cui alla lettera f) dell'art. 85, comma 1, del TUIR + Altri proventi e componenti positivi - Oneri diversi di gestione ed altre componenti negative di cui componenti negativi derivanti da trasferimenti di azienda o di rami di azienda - Oneri diversi di gestione ed altre componenti negative di cui minusvalenze derivanti da operazioni di riconversione produttiva, ristrutturazione o ridimensionamento produttivo, espropri o nazionalizzazioni di beni, alienazione di beni non strumentali all'attività produttiva.

Reddito operativo = Margine operativo lordo - Ammortamenti - Accantonamenti.

Reddito operativo lordo = Reddito operativo + Ammortamenti + Canoni per beni mobili acquisiti in dipendenza di contratti di locazione finanziaria, ad esclusione dei canoni di leasing fiscalmente deducibili oltre il periodo di durata del contratto.

Ricavi = Ricavi di cui ai commi 1 (Lett. a) e b)) e 2 dell'art. 85 del TUIR + (Altri proventi considerati ricavi - Altri proventi considerati ricavi di cui alla lettera f) dell'art. 85, comma 1, del TUIR) + Rimanenze finali relative ad opere, forniture e servizi di durata ultrannuale - Esistenze iniziali relative ad opere, forniture e servizi di durata ultrannuale + Ulteriori componenti positivi per migliorare il profilo di affidabilità.

Risultato ordinario = Reddito operativo + Risultato della gestione finanziaria - Interessi e altri oneri finanziari + Incrementi di immobilizzazioni per lavori interni.

Tasso di occupazione a livello regionale

La variabile è la media, per tutte le unità locali compilate, dei singoli indicatori regionali.

Un'unità locale è compilata se il comune dell'unità locale è compilato.

Se non risulta compilata alcuna unità locale occorre far riferimento al comune del domicilio fiscale qualora presente.

Territorialità del livello dei canoni di locazione degli immobili definita su dati dell'Osservatorio sul Mercato Immobiliare (OMI) riferiti all'anno 2020¹⁹


La territorialità del livello dei canoni di locazione degli immobili differenzia il territorio nazionale sulla base dei valori delle locazioni degli immobili per comune. La variabile è la media, per tutte le unità locali compilate, dei singoli indicatori territoriali.

Un'unità locale è compilata se il comune dell'unità locale è compilato.

Se non risulta compilata alcuna unità locale occorre far riferimento al comune del domicilio fiscale qualora presente.

Valore aggiunto = Ricavi - [(Costo del venduto e per la produzione di servizi) + (Costo per servizi - Compensi corrisposti ai soci per l'attività di amministratore (società ed enti soggetti all'IRES)) + Costo per il godimento di beni di terzi (canoni di locazione finanziaria e non finanziaria, di noleggio, ecc.) + Spese per prestazioni rese da professionisti esterni + (Oneri diversi di gestione ed altre componenti negative - Utili spettanti agli associati in partecipazione con apporti di solo lavoro - Maggiorazioni fiscali - Componenti negativi derivanti da trasferimenti di azienda o di rami di azienda -

¹⁹ I criteri e le conclusioni dello studio sono riportati nell'apposito Decreto Ministeriale.



Minusvalenze derivanti da operazioni di riconversione produttiva, ristrutturazione o ridimensionamento produttivo, espropri o nazionalizzazioni di beni, alienazione di beni non strumentali all'attività produttiva)].

Valore dei beni strumentali = La variabile è rideterminata in base alla durata dell'attività pari al numero di mesi di attività nel corso del periodo di imposta diviso 12.

Valore dei beni strumentali mobili in proprietà, al netto dei beni di costo unitario non superiore a 516,46 euro = Valore dei beni strumentali - Valore relativo a beni acquisiti in dipendenza di contratti di locazione finanziaria - Spese per l'acquisto di beni strumentali mobili di costo unitario non superiore a 516,46 euro.

Vendita al banco e/o a libero servizio (cash & carry) = Tipologia di vendita: [Vendita al banco + Vendita a libero servizio (cash & carry)].

Vendita sul territorio diretta (senza venditori e/o agenti) e/o tramite telefono, fax, on line, ecc. = Tipologia di vendita: [Vendita sul territorio diretta (senza venditori e/o agenti) + Vendita sul territorio tramite telefono, fax, on line, ecc.].




ALLEGATO 72

NOTA TECNICA E METODOLOGICA

INDICE SINTETICO DI AFFIDABILITÀ FISCALE

CM23U

COMMERCIO ALL'INGROSSO DI MEDICINALI, DI ARTICOLI
MEDICALI E ORTOPEDICI



APPLICAZIONE DELL'ISA

L'indice sintetico di affidabilità fiscale (ISA) esprime un giudizio di sintesi sull'affidabilità dei comportamenti fiscali del soggetto.

L'ISA è calcolato come media aritmetica di un insieme d'indicatori elementari e rappresenta il posizionamento del contribuente rispetto a tali indicatori attribuendo al soggetto un valore di sintesi, in scala da 1 a 10, dei singoli indicatori elementari: più basso sarà il valore dell'indice, minore sarà l'affidabilità fiscale del soggetto, più alto sarà il valore, più alta sarà l'affidabilità fiscale del soggetto.

I contribuenti interessati possono indicare ulteriori componenti positivi non risultanti dalle scritture contabili, che concorrono al calcolo degli indicatori elementari, per migliorare il proprio profilo di affidabilità fiscale.

Le attività economiche (ATECO 2007) oggetto dell'indice sintetico di affidabilità fiscale CM23U sono di seguito riportate:

- 46.46.10 - Commercio all'ingrosso di medicinali
- 46.46.20 - Commercio all'ingrosso di prodotti botanici per uso farmaceutico
- 46.46.30 - Commercio all'ingrosso di articoli medicali ed ortopedici

I criteri generali seguiti per la costruzione dell'indice sintetico di affidabilità fiscale CM23U sono riportati nell'**Allegato 89**.

Di seguito sono rappresentate le modalità di calcolo dell'indice sintetico di affidabilità fiscale CM23U per l'applicazione al singolo contribuente dal periodo di imposta 2021.



MODELLI DI BUSINESS

Ai fini della definizione degli indicatori elementari, i contribuenti interessati all'applicazione dell'ISA CM23U sono classificati in gruppi omogenei che presentano al loro interno caratteristiche il più possibile simili in termini di modalità di operare sul mercato in base al "Modello di Business" (MoB) adottato.

I modelli di business rappresentano la struttura della catena del valore alla base del processo di produzione del bene o del servizio e sono espressione delle differenze fondamentali che derivano dalle diverse articolazioni organizzative con cui tale processo viene effettuato o da specifiche competenze.

Per l'ISA CM23U i MoB individuati sono i seguenti (la numerosità indicata è riferita alle imprese della base dati di costruzione, p.i. 2019):

- **MoB 1 - Imprese all'ingrosso che effettuano per lo più vendita in sede al banco e/o a libero servizio (cash&carry), in genere integrata da vendita sul territorio, con assortimento diversificato** (Numerosità: 337). Questo modello di business presenta un'ampia gamma dell'offerta commerciale. L'assortimento è composto da svariati prodotti, appartenenti, in genere, alle seguenti categorie: strumenti e attrezzature medicali (compresi quelli elettronici e/o computerizzati), medicinali (a uso umano e/o veterinario), integratori, prodotti erboristici, omeopatici, presidi medico-chirurgici, prodotti ortopedici, materiale dentale e/o per protesi e apparecchi ortodontici;
- **MoB 2 - Imprese all'ingrosso che effettuano prevalentemente la vendita sul territorio utilizzando una rete commerciale di agenti e/o la propria forza vendita con assortimento diversificato** (Numerosità: 589). Le imprese appartenenti a questo modello di business presentano in genere un'articolazione della struttura di vendita sul territorio composta da agenti e/o rappresentanti (non dipendenti) e/o altri addetti all'attività di vendita sul territorio (dipendenti). L'assortimento è composto da svariati prodotti, appartenenti, in genere, alle seguenti categorie: strumenti e attrezzature medicali (compresi quelli elettronici e/o computerizzati), medicinali (a uso umano e/o veterinario), integratori, prodotti erboristici, omeopatici, presidi medico-chirurgici, prodotti ortopedici, materiale dentale e/o per protesi e apparecchi ortodontici;
- **MoB 3 - Imprese all'ingrosso che effettuano prevalentemente la vendita sul territorio senza ricorrere a una rete commerciale di medicinali (a uso umano e/o veterinario), integratori, prodotti erboristici, omeopatici e presidi medico-chirurgici** (Numerosità: 319);
- **MoB 4 - Imprese all'ingrosso che effettuano prevalentemente la vendita sul territorio senza ricorrere a una rete commerciale di strumenti e attrezzature medicali (compresi quelli elettronici e/o computerizzati)** (Numerosità: 518);



- **MoB 5 - Imprese all'ingrosso che effettuano prevalentemente la vendita sul territorio senza ricorrere a una rete commerciale con assortimento diversificato** (Numerosità: 822). Questo modello di business presenta un'ampia gamma dell'offerta commerciale. L'assortimento è composto da svariati prodotti, appartenenti alle seguenti categorie: strumenti e attrezzature medicali (compresi quelli elettronici e/o computerizzati), medicinali (a uso umano e/o veterinario), integratori, prodotti erboristici, omeopatici, presidi medico-chirurgici, prodotti ortopedici, materiale dentale e/o per protesi e apparecchi ortodontici, oppure altri prodotti in abbinamento a qualcuno dei prodotti precedentemente elencati;
- **MoB 6 - Imprese all'ingrosso che effettuano prevalentemente la vendita sul territorio senza ricorrere a una rete commerciale di prodotti ortopedici, materiale dentale e/o per protesi e apparecchi ortodontici** (Numerosità: 221).

Per la descrizione degli elementi che permettono l'assegnazione del contribuente ai MoB si rimanda al **Sub Allegato 72.A**.



INDICATORI ELEMENTARI

Gli indicatori elementari utilizzati ai fini del calcolo dell'indice sintetico di affidabilità fiscale per l'ISA CM23U sono differenziati in **due gruppi**:

1. **Indicatori elementari di affidabilità.** Tali indicatori individuano l'attendibilità di relazioni e rapporti tra grandezze di natura contabile e strutturale, tipici del settore e/o del modello organizzativo di riferimento, all'interno di specifici intervalli di valori su una scala da 1 a 10.

A questo gruppo appartengono gli indicatori elementari:


- Ricavi per addetto;
- Valore aggiunto per addetto;
- Reddito per addetto;
- Durata e decumulo delle scorte.

2. **Indicatori elementari di anomalia.** Tali indicatori segnalano la presenza di profili contabili e/o gestionali atipici rispetto al settore e/o al modello organizzativo di riferimento o evidenziano incongruenze riconducibili ad ingiustificati disallineamenti tra le informazioni dichiarate nei modelli di rilevazione dei dati per l'applicazione degli ISA, ovvero tra queste e le informazioni presenti nei modelli dichiarativi e/o in altre banche dati, con riferimento a diverse annualità d'imposta. Gli indicatori partecipano al calcolo dell'indice sintetico di affidabilità fiscale soltanto quando l'anomalia è presente; trattandosi di indicatori riferibili unicamente ad anomalie, il relativo punteggio di affidabilità fiscale viene misurato o con una scala da 1 a 5 o con il valore 1 che evidenzia la presenza di una grave anomalia.

A questo gruppo appartengono gli indicatori elementari suddivisi nelle successive sezioni:

Gestione caratteristica:

- Costo del venduto e per la produzione di servizi negativo o nullo;
- Corrispondenza delle esistenze di prodotti finiti, materie prime e merci con le relative rimanenze;
- Corrispondenza delle esistenze di opere e servizi di durata ultrannuale con le relative rimanenze;
- Copertura delle spese per dipendente;
- Analisi dell'apporto di lavoro delle figure non dipendenti;
- Assenza del numero di associati in partecipazione in presenza dei relativi utili;
- Incidenza dei costi residuali di gestione;



- Margine operativo lordo negativo.

Gestione dei beni strumentali:

- Incidenza degli ammortamenti;
- Incidenza dei costi per beni mobili acquisiti in dipendenza di contratti per locazione finanziaria.

Redditività:

- Reddito operativo negativo;
- Risultato ordinario negativo.

Gestione extra-caratteristica:

- Incidenza degli accantonamenti;
- Incidenza degli oneri finanziari netti sul reddito operativo lordo.

Attività non inerenti:

- Tipologia di vendita: Provvigioni per intermediazioni di vendita in conto terzi e/o conto deposito > 50% dei ricavi.

Le formule delle variabili e degli indicatori sono riportate nel **Sub Allegato 72.D**.



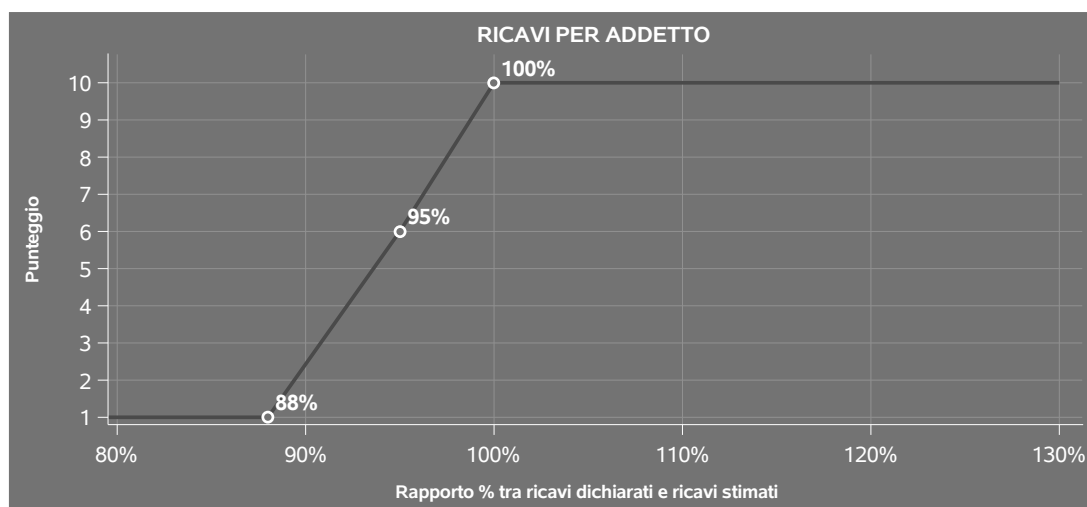
INDICATORI ELEMENTARI DI AFFIDABILITÀ

RICAVI PER ADDETTO

L'indicatore misura l'affidabilità dell'ammontare di ricavi che un'impresa consegue attraverso il processo produttivo con riferimento al contributo di ciascun addetto.

L'indicatore è calcolato come rapporto tra i ricavi dichiarati per addetto e i ricavi per addetto stimati.

A tale indicatore viene associato un punteggio che varia su una scala da 1 a 10. Quando i ricavi dichiarati sono maggiori o uguali rispetto a quelli stimati, ovvero il rapporto tra i ricavi dichiarati e i ricavi stimati presenta un valore pari o superiore ad 1, il punteggio assume valore 10; quando il citato rapporto presenta un valore pari o inferiore alla corrispondente soglia minima di riferimento¹, il punteggio assume valore 1; quando tale rapporto presenta un valore compreso nell'intervallo tra la soglia minima e massima di riferimento, il punteggio è modulato² fra 1 e 10. Nel seguente grafico, per semplicità di rappresentazione, i valori sono rappresentati in forma percentuale approssimata all'intero.




I ricavi stimati sono determinati sulla base di una funzione di regressione dei "Ricavi per addetto" i cui coefficienti e la relativa interpretazione sono riportati nel **Sub Allegato 72.B**.

La stima dei "Ricavi per addetto" è personalizzata per singolo contribuente sulla base di uno specifico "coefficiente individuale", che misura le differenze nella produttività delle imprese (ad

¹La soglia minima di riferimento è pari a $\exp(-0,12642)$, ovvero l'esponenziale dell'errore standard (sigma), con segno negativo, dei residui della funzione di stima dei ricavi per addetto.

²Punteggio = $1+9 \times \frac{[\text{indicatore} - \exp(-\text{sigma})]}{[1 - \exp(-\text{sigma})]}$



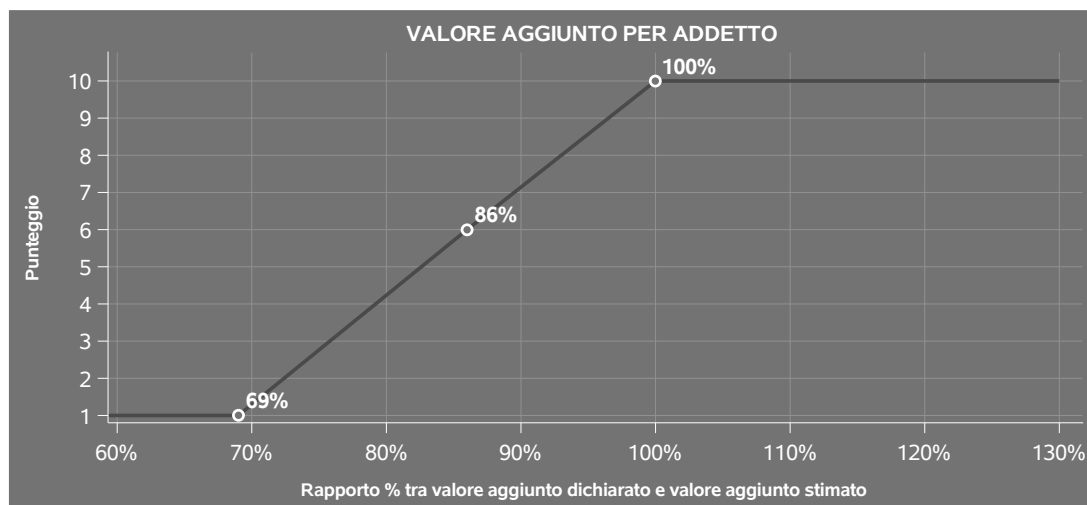
esempio, dovute a diverse abilità manageriali, potere di mercato, ecc.) e che risulta calcolato sulla base dei dati delle otto annualità di imposta precedenti relativi al medesimo contribuente. I criteri per la determinazione del coefficiente individuale sono riportati nell'**Allegato 90**.

VALORE AGGIUNTO PER ADDETTO

L'indicatore misura l'affidabilità del valore aggiunto creato con riferimento al contributo di ciascun addetto.

L'indicatore è calcolato come rapporto tra il valore aggiunto dichiarato per addetto e il valore aggiunto per addetto stimato.


A tale indicatore viene associato un punteggio che varia su una scala da 1 a 10. Quando il valore aggiunto dichiarato è maggiore o uguale rispetto a quello stimato, ovvero il rapporto tra il valore aggiunto dichiarato e il valore aggiunto stimato presenta un valore pari o superiore ad 1, il punteggio assume valore 10; quando il citato rapporto presenta un valore pari o inferiore alla corrispondente soglia minima di riferimento³, il punteggio assume valore 1; quando tale rapporto presenta un valore compreso nell'intervallo tra la soglia minima e massima di riferimento, il punteggio è modulato⁴ fra 1 e 10. Nel seguente grafico, per semplicità di rappresentazione, i valori sono rappresentati in forma percentuale approssimata all'intero.



Il valore aggiunto stimato è determinato sulla base di una funzione di regressione del "Valore aggiunto per addetto" i cui coefficienti e la relativa interpretazione sono riportati nel **Sub Allegato 72.C**.

³La soglia minima di riferimento è pari a $\exp(-0,36847)$, ovvero l'esponenziale dell'errore standard (σ), con segno negativo, dei residui della funzione di stima del valore aggiunto per addetto.

⁴Punteggio = $1+9 \times \frac{[\text{indicatore} - \exp(-\sigma)]}{[1 - \exp(-\sigma)]}$



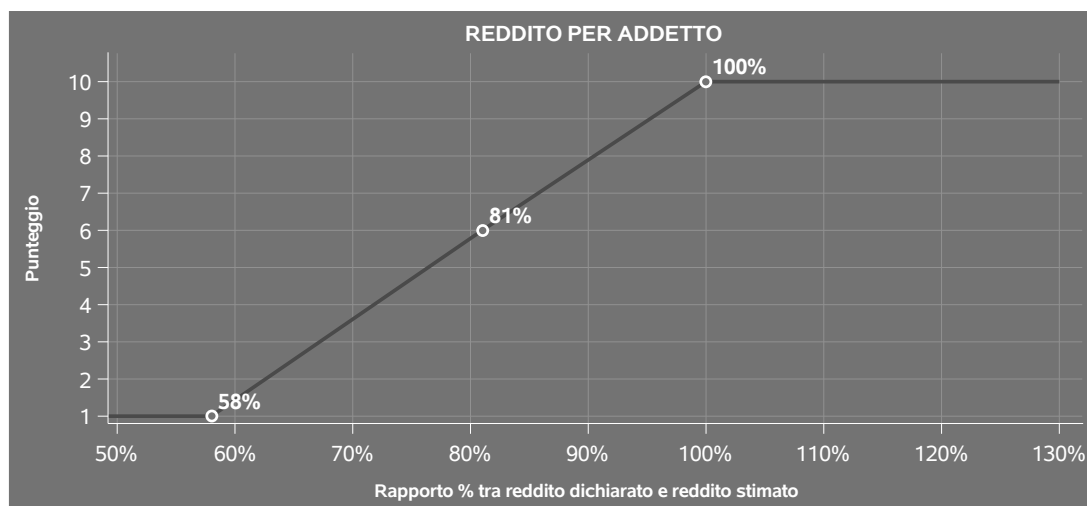
La stima del "Valore aggiunto per addetto" è personalizzata per singolo contribuente sulla base di uno specifico "coefficiente individuale", che misura le differenze nella produttività delle imprese (ad esempio, dovute a diverse abilità manageriali, potere di mercato, ecc.) e che risulta calcolato sulla base dei dati delle otto annualità di imposta precedenti relativi al medesimo contribuente. I criteri per la determinazione del coefficiente individuale sono riportati nell'**Allegato 90**.

REDDITO PER ADDETTO

L'indicatore misura l'affidabilità del reddito che un soggetto economico realizza in un determinato periodo di tempo con riferimento al contributo di ciascun addetto.


L'indicatore è calcolato come rapporto tra il reddito dichiarato per addetto e il reddito per addetto stimato.

A tale indicatore viene associato un punteggio che varia su una scala da 1 a 10. Quando il reddito dichiarato è maggiore o uguale rispetto a quello stimato ovvero il rapporto tra reddito dichiarato e reddito stimato presenta un valore pari o superiore ad 1, il punteggio assume valore 10; quando il citato rapporto presenta un valore pari o inferiore alla corrispondente soglia minima di riferimento⁵ o il reddito dichiarato è negativo, il punteggio assume valore 1; quando tale rapporto presenta un valore compreso nell'intervallo tra la soglia minima e massima di riferimento, il punteggio è modulato⁶ fra 1 e 10. Nel seguente grafico, per semplicità di rappresentazione, i valori sono rappresentati in forma percentuale approssimata all'intero.



⁵La soglia minima di riferimento è pari a $\exp(-0,54936)$, ovvero l'esponenziale della deviazione standard (σ), con segno negativo, del logaritmo del rapporto tra reddito per addetto dichiarato e reddito per addetto dichiarato più la differenza tra valore aggiunto per addetto stimato e dichiarato.

⁶Punteggio = $1+9 \times \frac{[\text{indicatore} - \exp(-\sigma)]}{[1 - \exp(-\sigma)]}$



Il reddito stimato è pari alla somma del reddito dichiarato e dell'eventuale maggior valore aggiunto stimato.

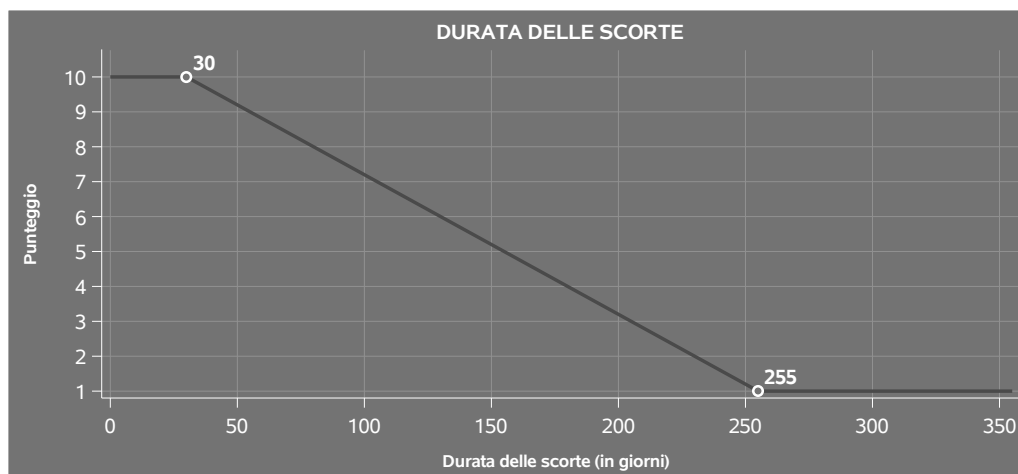
DURATA E DECUMULO DELLE SCORTE

L'indicatore "Durata e decumulo delle scorte" è un indicatore composito costituito dalla media semplice dei punteggi dei due indicatori elementari "Durata delle scorte" e "Decumulo delle scorte".

● DURATA DELLE SCORTE

L'indicatore misura i giorni di permanenza media delle scorte in magazzino.


A tale indicatore viene associato un punteggio che varia su una scala da 1 a 10. Quando la "Durata delle scorte" presenta un valore pari o inferiore alla soglia minima di riferimento, il punteggio assume valore 10; quando la durata delle scorte presenta un valore pari o superiore alla corrispondente soglia massima di riferimento, il punteggio assume valore 1; quando la durata delle scorte presenta un valore compreso nell'intervallo tra la soglia minima e massima di riferimento, il punteggio è modulato⁷ fra 1 e 10.



I dati riportati nel grafico sono riferiti al MoB 3.

Le soglie di riferimento (esprese in numero di giorni) sono differenziate per "Modello di Business" come di seguito riportato:

⁷Punteggio = $10 - 9x[(\text{indicatore} - \text{soglia minima}) / (\text{soglia massima} - \text{soglia minima})]$



	Modalità di distribuzione	Soglia minima	Soglia massima
MoB 1	Tutti i soggetti	31,00	261,00
MoB 2	Tutti i soggetti	18,00	218,00
MoB 3	Tutti i soggetti	30,00	255,00
MoB 4	Tutti i soggetti	14,00	188,00
MoB 5	Tutti i soggetti	18,00	200,00
MoB 6	Tutti i soggetti	24,00	231,00

Per ogni singolo soggetto, i valori soglia sono ottenuti come media, ponderata con le relative probabilità di appartenenza, dei valori di riferimento individuati per gruppo omogeneo.

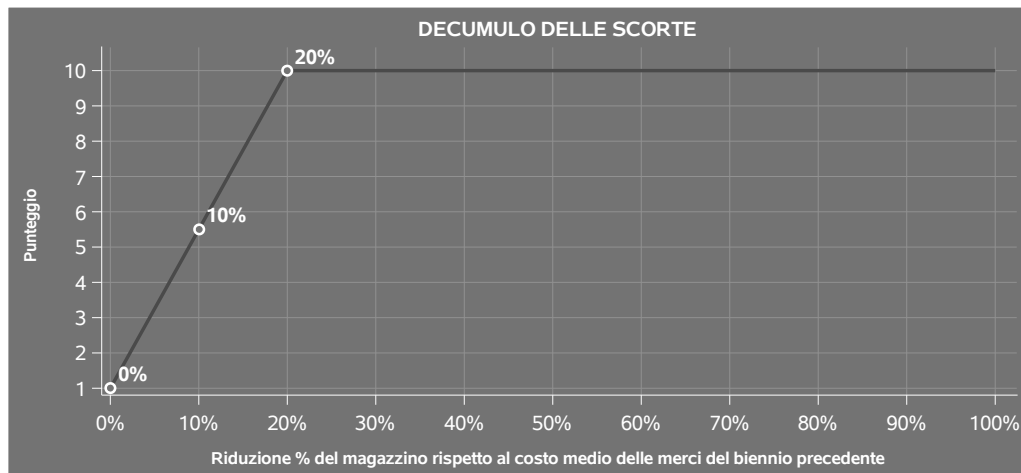
● DECUMULO DELLE SCORTE

L'indicatore di "Decumulo delle scorte" fornisce una misura dello smobilizzo delle giacenze di magazzino nel corso dell'anno.

A tale indicatore viene associato un punteggio che varia su una scala da 1 a 10. Quando il "Decumulo delle scorte" presenta un valore pari o inferiore alla soglia minima di riferimento, pari a **zero**, il punteggio assume valore 1; quando il "Decumulo delle scorte" presenta un valore pari o superiore alla corrispondente soglia massima di riferimento (**0,20**), il punteggio assume valore 10; quando il "Decumulo delle scorte" presenta un valore compreso nell'intervallo tra la soglia minima e massima di riferimento, il punteggio è modulato⁸ fra 1 e 10. Nel seguente grafico, per semplicità di rappresentazione, i valori sono rappresentati in forma percentuale.

⁸Punteggio = 1 + 9x(indicatore/0,20)





L'indicatore di "Decumulo delle scorte" è **applicato** quando il suo punteggio è superiore al punteggio dell'indicatore "Durata delle scorte".

In caso di inapplicabilità dell'indicatore "Decumulo delle scorte", il punteggio dell'indicatore composito "Durata e decumulo delle scorte" sarà pari a quello del solo indicatore "Durata delle scorte".



INDICATORI ELEMENTARI DI ANOMALIA

GESTIONE CARATTERISTICA

COSTO DEL VENDUTO E PER LA PRODUZIONE DI SERVIZI NEGATIVO O NULLO

L'indicatore evidenzia situazioni di anomalia relative al costo del venduto e per la produzione di servizi.

Nel caso in cui tale costo sia negativo o nullo, l'indicatore è **applicato** e il relativo punteggio assume valore 1.

CORRISPONDENZA DELLE ESISTENZE DI PRODOTTI FINITI, MATERIE PRIME E MERCI CON LE RELATIVE RIMANENZE

L'indicatore monitora la corrispondenza tra il valore delle "Esistenze iniziali relative a merci, prodotti finiti, materie prime e sussidiarie, semilavorati e ai servizi non di durata ultrannuale", comprensive di quelle relative a prodotti soggetti ad aggio o ricavo fisso, e le relative rimanenze finali dichiarate per il periodo di imposta precedente.

Nel caso in cui la differenza, in valore assoluto, tra i due importi sia superiore a 100 euro più il 5% delle rimanenze finali dell'anno precedente, l'indicatore è **applicato** e il relativo punteggio assume valore 1.

L'indicatore è **applicabile** solo se per il periodo di imposta precedente il contribuente ha applicato gli indici sintetici di affidabilità fiscale per una attività di impresa.

CORRISPONDENZA DELLE ESISTENZE DI OPERE E SERVIZI DI DURATA ULTRANNUALE CON LE RELATIVE RIMANENZE

L'indicatore monitora la corrispondenza tra il valore delle "Esistenze iniziali relative ad opere, forniture e servizi di durata ultrannuale" e le relative rimanenze finali dichiarate per il periodo di imposta precedente.

Nel caso in cui la differenza, in valore assoluto, tra i due importi sia superiore a 100 euro più il 5% delle rimanenze finali dell'anno precedente, l'indicatore è **applicato** e il relativo punteggio assume valore 1.

L'indicatore è **applicabile** solo se per il periodo di imposta precedente il contribuente ha applicato gli indici sintetici di affidabilità fiscale per una attività di impresa.



COPERTURA DELLE SPESE PER DIPENDENTE

L'indicatore verifica che l'impresa generi un valore aggiunto per addetto coerente con le spese per dipendente.

L'indicatore è **calcolato** come rapporto tra le spese per dipendente e il valore aggiunto per addetto⁹. Le spese per dipendente sono calcolate come rapporto tra le "Spese per lavoro dipendente e per altre prestazioni diverse da lavoro dipendente afferenti l'attività dell'impresa", al netto delle "Spese per prestazioni rese da professionisti esterni", delle "Spese per collaboratori coordinati e continuativi" e delle "Spese per compensi corrisposti ai soci per l'attività di amministratore (società di persone)", e il numero dipendenti.

Nel caso in cui il rapporto tra le spese per dipendente e il valore aggiunto per addetto assuma valori superiori all'unità l'indicatore è **applicato** e il relativo punteggio assume valore 1.

ANALISI DELL'APPORTO DI LAVORO DELLE FIGURE NON DIPENDENTI

L'indicatore monitora la corretta compilazione dell'apporto di lavoro delle figure non dipendenti.


A tal fine, per ciascuna figura di addetto non dipendente (collaboratori familiari, familiari diversi, associati in partecipazione, soci amministratori, soci non amministratori) e a seconda della natura giuridica dell'impresa di appartenenza, è stato definito un valore percentuale minimo di apporto di lavoro per addetto, differenziato per numero di addetti per figura di addetto non dipendente (si veda la tabella seguente).

Tale valore rappresenta la soglia minima di riferimento dell'apporto di lavoro delle figure non dipendenti.

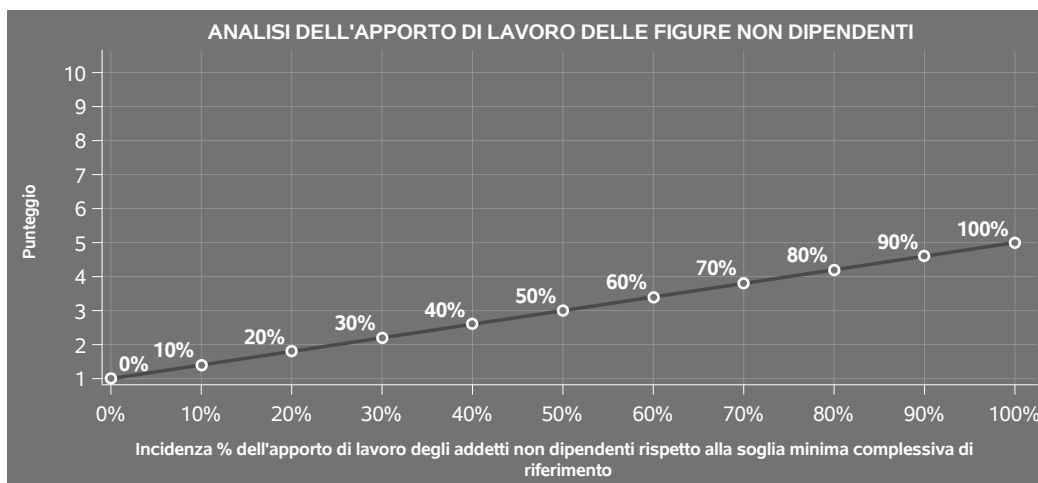
Soglia minima percentuale di apporto di lavoro per addetto delle figure non dipendenti

NATURA GIURIDICA	Numero addetti per figura	COLLABORATORI FAMILIARI	FAMILIARI DIVERSI	ASSOCIATI IN PARTECIPAZIONE	SOCI AMMINISTRATORI	SOCI NON AMMINISTRATORI
Persone fisiche	1	50	30	10		
	2	50	30	8		
	3	50	30	5		
	4	50	30	3		
	5	50	30	2		
	>5	50	30	1		
Società di persone	1		30	10	100	20
	2		30	8	75	15
	3		30	5	67	13
	4		30	3	63	13
	5		30	2	60	8
	>5		30	1	50	4
Società di capitali e enti non commerciali	1		30	10	50	10
	2		30	8	38	8
	3		30	5	33	5
	4		30	3	31	3
	5		30	2	28	2
	>5		30	1	16	1

⁹Quando il denominatore dell'indicatore "Copertura delle spese per dipendente" è non positivo, l'indicatore **non è applicato**.



Nel caso in cui la percentuale complessiva di apporto di lavoro degli addetti non dipendenti dichiarata sia inferiore alla soglia minima complessiva di riferimento, l'indicatore è **applicato** e il relativo punteggio¹⁰ assume un valore compreso tra 1 e 5, come da grafico successivo.



ASSENZA DEL NUMERO DI ASSOCIATI IN PARTECIPAZIONE IN PRESENZA DEI RELATIVI UTILI

L'indicatore evidenzia situazioni di anomalia nei casi di mancata dichiarazione dell'apporto di lavoro degli "Associati in partecipazione" in presenza degli "Utili spettanti agli associati in partecipazione con apporti di solo lavoro".

Nel caso in cui si verifichi tale anomalia, l'indicatore è **applicato** e il relativo punteggio assume valore 1.

INCIDENZA DEI COSTI RESIDUALI DI GESTIONE

L'indicatore verifica che le voci di costo relative agli oneri diversi di gestione e alle altre componenti negative costituiscano una plausibile componente residuale di costo.

L'indicatore è **calcolato** come rapporto percentuale tra i costi residuali di gestione e i costi totali.

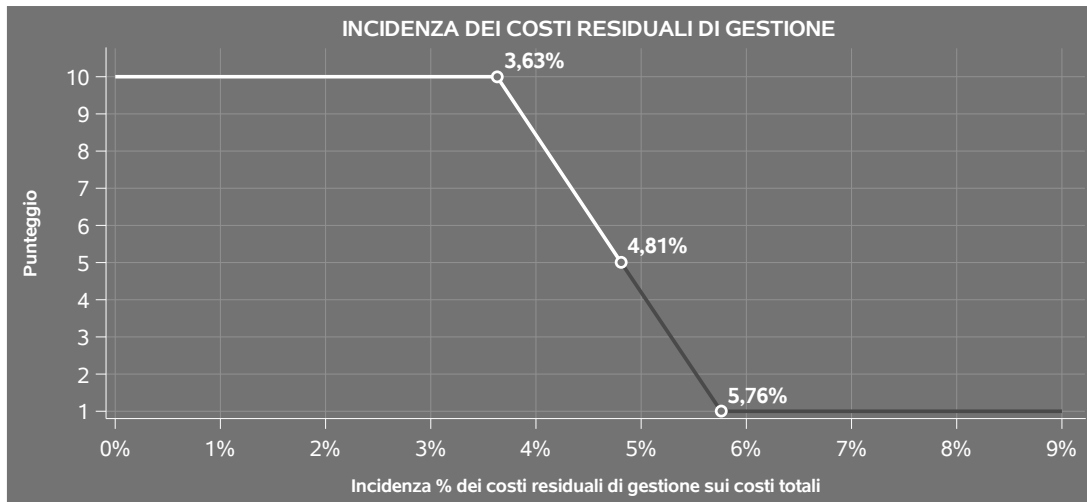
Qualora i costi totali siano uguali a zero, l'indicatore non è **applicabile**.

All'indicatore "Incidenza dei costi residuali di gestione" viene associato un punteggio che varia su una scala da 1 a 10. Quando l'indicatore presenta un valore pari o inferiore alla corrispondente soglia minima di riferimento, il punteggio assume valore 10; quando l'indicatore presenta un valore pari o superiore alla corrispondente soglia massima di riferimento, il punteggio assume valore 1; quando

¹⁰Punteggio = 1+4 x(apporto di lavoro degli addetti non dipendenti/soglia minima complessiva di riferimento)



l'indicatore presenta un valore compreso nell'intervallo tra la soglia minima e massima di riferimento, il punteggio è modulato¹¹ fra 1 e 10.



L'indicatore è **applicato** quando il relativo punteggio è non superiore a 5.

MARGINE OPERATIVO LORDO NEGATIVO

L'indicatore evidenzia situazioni di anomalia relative al margine operativo lordo.

Nel caso in cui detto margine sia negativo e il valore aggiunto sia positivo, l'indicatore è **applicato** e il relativo punteggio assume valore 1.

GESTIONE DEI BENI STRUMENTALI

INCIDENZA DEGLI AMMORTAMENTI

L'indicatore verifica la coerenza tra ammortamenti per beni mobili strumentali e relativo valore.

L'indicatore è **calcolato** come rapporto percentuale tra gli ammortamenti per beni mobili strumentali, al netto dei beni di costo unitario non superiore a 516,46 euro e il valore dei beni strumentali mobili in proprietà, al netto dei beni di costo unitario non superiore a 516,46 euro, parametrato alla quota di mesi di attività nel corso del periodo di imposta (numero di mesi di attività nel corso del periodo di imposta / 12).

Nel caso in cui il valore dell'indicatore sia superiore al valore della soglia massima di riferimento

¹¹Punteggio = $10 - 9 \times \frac{(\text{indicatore} - \text{soglia minima})}{(\text{soglia massima} - \text{soglia minima})}$



(30%), l'indicatore è **applicato** e il relativo punteggio assume valore 1.

Qualora l'importo degli ammortamenti per beni mobili strumentali, al netto dei beni di costo unitario non superiore a 516,46 euro, sia positivo e il valore dei beni strumentali mobili in proprietà, al netto dei beni di costo unitario non superiore a 516,46 euro, sia pari a zero, l'indicatore è **applicato** e il relativo punteggio assume valore 1.

INCIDENZA DEI COSTI PER BENI MOBILI ACQUISITI IN DIPENDENZA DI CONTRATTI PER LOCAZIONE FINANZIARIA

L'indicatore verifica la coerenza tra canoni di leasing e valore dei relativi beni strumentali acquisiti in leasing.

L'indicatore è **calcolato** come rapporto percentuale tra i "Canoni per beni mobili acquisiti in dipendenza di contratti di locazione finanziaria, ad esclusione dei canoni di leasing fiscalmente deducibili oltre il periodo di durata del contratto", e il "Valore dei beni strumentali mobili relativo a beni acquisiti in dipendenza di contratti di locazione finanziaria", parametrato alla quota di mesi di attività nel corso del periodo di imposta (numero di mesi di attività nel corso del periodo di imposta/12).

Nel caso in cui il valore dell'indicatore sia superiore al valore della soglia massima di riferimento (60%), l'indicatore è **applicato** e il relativo punteggio assume valore 1.

Qualora i "Canoni per beni mobili acquisiti in dipendenza di contratti di locazione finanziaria, ad esclusione dei canoni di leasing fiscalmente deducibili oltre il periodo di durata del contratto", siano positivi e il "Valore dei beni strumentali mobili relativo a beni acquisiti in dipendenza di contratti di locazione finanziaria" sia pari a zero, l'indicatore è **applicato** e il relativo punteggio assume valore 1.

REDDITIVITÀ

REDDITO OPERATIVO NEGATIVO

L'indicatore intercetta le situazioni in cui il reddito operativo è minore di zero.

Qualora si verifichi questa condizione e il margine operativo lordo sia positivo, l'indicatore è **applicato** e il relativo punteggio assume valore 1.

RISULTATO ORDINARIO NEGATIVO

L'indicatore intercetta le situazioni in cui il risultato ordinario è minore di zero.

Qualora si verifichi questa condizione, l'indicatore è **applicato** e il relativo punteggio assume valore 1.



GESTIONE EXTRA-CARATTERISTICA

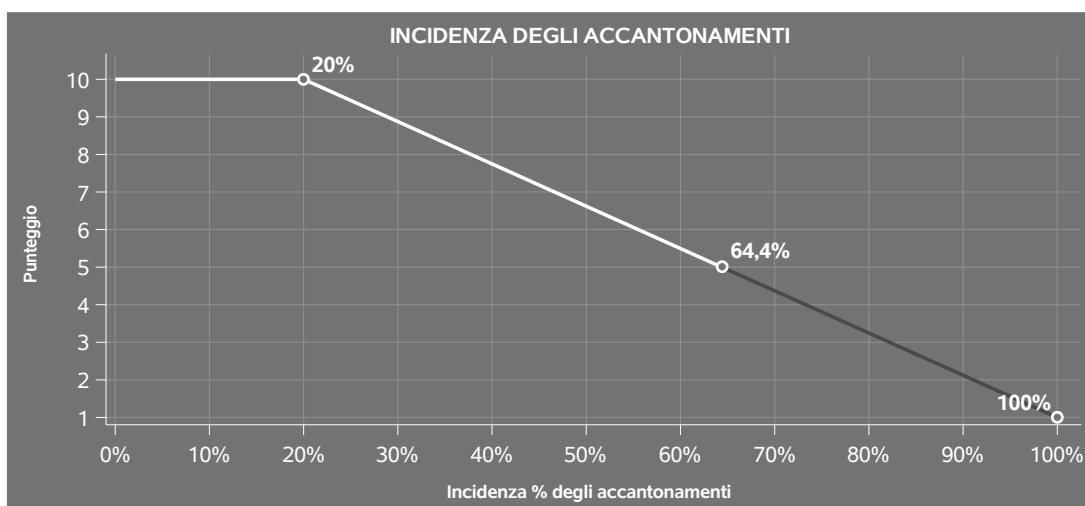
INCIDENZA DEGLI ACCANTONAMENTI

L'indicatore verifica la plausibilità degli accantonamenti rispetto alla capacità dell'impresa di produrre reddito attraverso la propria gestione caratteristica.

L'indicatore è **calcolato** come rapporto percentuale tra gli "Accantonamenti" e il margine operativo lordo.

Qualora gli "Accantonamenti" siano uguali a zero, l'indicatore non è **applicabile**.


All'indicatore "Incidenza degli accantonamenti" viene associato un punteggio che varia su una scala da 1 a 10. Quando l'indicatore presenta un valore pari o inferiore alla corrispondente soglia minima di riferimento (**20%**), il punteggio assume valore 10; quando l'indicatore presenta un valore pari o superiore alla corrispondente soglia massima di riferimento (**100%**), il punteggio assume valore 1; quando l'indicatore presenta un valore compreso nell'intervallo tra la soglia minima e massima di riferimento, il punteggio è modulato¹² fra 1 e 10.



L'indicatore è **applicato** quando il relativo punteggio è non superiore a 5.

Qualora il margine operativo lordo sia non positivo, l'indicatore è **applicato** ed assume punteggio pari ad 1.

¹²Punteggio = 10 - 9 x [(indicatore - soglia minima)/(soglia massima - soglia minima)]



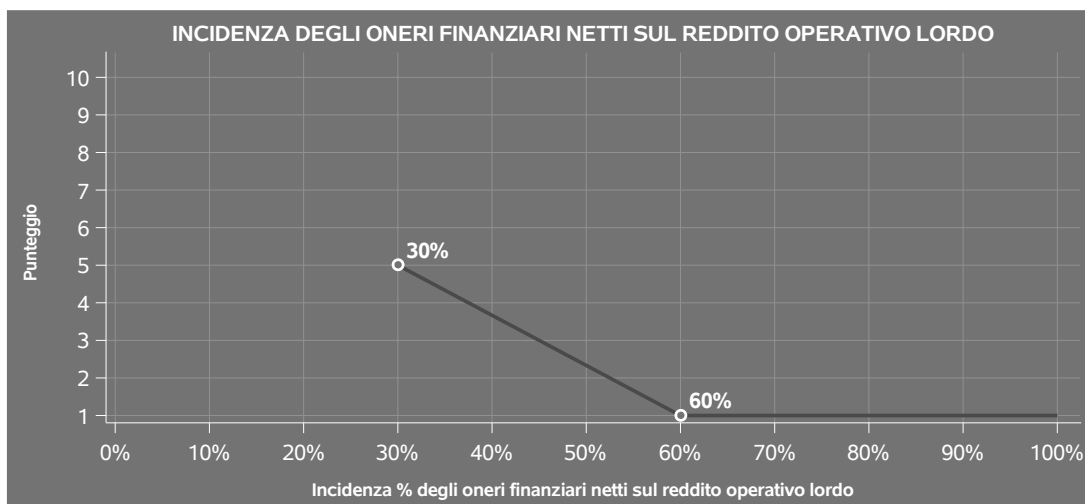
INCIDENZA DEGLI ONERI FINANZIARI NETTI SUL REDDITO OPERATIVO LORDO

L'indicatore verifica la plausibilità dell'indebitamento finanziario dell'impresa, permettendo di evidenziare eventuali squilibri tra la gestione operativa (comprensiva di ammortamenti e canoni per beni mobili acquisiti in dipendenza di contratti di locazione finanziaria) e la gestione finanziaria.

L'indicatore è **calcolato** come rapporto percentuale tra gli oneri finanziari netti e il reddito operativo lordo.

Qualora gli oneri finanziari netti siano non positivi, l'indicatore non è **applicabile**.

All'indicatore "Incidenza degli oneri finanziari netti sul reddito operativo lordo" viene associato un punteggio che varia su una scala da 1 a 5. Quando l'indicatore presenta un valore pari o superiore alla corrispondente soglia massima di riferimento (**60%**) il punteggio assume valore 1; quando l'indicatore presenta un valore superiore alla soglia minima (**30%**) e inferiore alla soglia massima di riferimento, il punteggio è modulato¹³ fra 1 e 5.




Qualora il reddito operativo lordo sia non positivo l'indicatore è **applicato** e assume punteggio pari ad 1.

In assenza di anomalia, l'indicatore non è applicato e il relativo punteggio di affidabilità non è calcolato.

ATTIVITÀ NON INERENTI

Gli indicatori di questa tipologia individuano situazioni in cui il contribuente svolge in prevalenza

¹³Punteggio = 5 - 4 x [(indicatore - soglia minima)/(soglia massima - soglia minima)]



attività economiche non rientranti nell'ambito di applicazione dell'ISA di riferimento.

Di seguito sono riportate le attività non inerenti.

TIPOLOGIA DI VENDITA: PROVVIGIONI PER INTERMEDIAZIONI DI VENDITA IN CONTO TERZI E/O CONTO DEPOSITO > 50% DEI RICAVI

Qualora il contribuente abbia indicato di derivare più del 50% dei ricavi da "Provvigioni per intermediazioni di vendita in conto terzi e/o conto deposito", l'indicatore è **applicato** e il punteggio è pari a 1.



SUB ALLEGATI

SUB ALLEGATO 72.A - ASSEGNAZIONE AI MOB

In fase di applicazione, per l'assegnazione dei contribuenti ai MoB viene utilizzata una combinazione di due tecniche statistiche di tipo multivariato (analisi fattoriali e modelli di mistura finita) che utilizza le seguenti variabili:

Analisi fattoriale	Nome variabile	Descrizione variabile
Funzione logistica	TIPVEN_CARRY_BANCO_P	Vendita in sede al banco e/o a libero servizio (cash&carry)
	TIPVEN_TERR_NORETE_P	Vendita sul territorio senza agenti o altri addetti alla vendita
	TIPVEN_TERR_RETE_P	Vendita sul territorio con agenti o altri addetti alla vendita
Funzione informativa	MERCE_MED_PRES_P	Medicinali, integratori, prodotti erboristici, omeopatici e presidi medico-chirurgici
	MERCE_DENTE_ORTO_P	Ortopedia e materiale dentale
	MERCE_STRMED_P	Strumenti e attrezzature medicali (compresi quelli elettronici e/o computerizzati)
Gestione della rete commerciale	INCID_ADD_AGEN_NODIP_SU_ADD_P	Incidenza del numero di agenti/rappresentanti sul territorio non dipendenti sul totale degli addetti e agenti
	INCID_ADD_VEN_SU_ADD_P	Incidenza del numero di addetti alla vendita sul territorio dipendenti sul totale degli addetti

Sulla base di tali variabili, il contribuente viene assegnato ad uno o più MoB attraverso l'attribuzione di una probabilità di appartenenza, come descritto nell'**Allegato 89**.

Le matrici ed i vettori per il calcolo delle probabilità di appartenenza ai MoB sono riportati nell'**Allegato 91**.



SUB ALLEGATO 72.B - FUNZIONE "RICAVI PER ADDETTO"

Di seguito viene riportato l'elenco delle variabili e dei coefficienti della funzione di regressione "Ricavi per addetto", con la spiegazione dei coefficienti.


VARIABILI	COEFFICIENTE	INTERPRETAZIONE DEL COEFFICIENTE STIMATO
INPUT PRODUTTIVI		
Costo del venduto e per la produzione di servizi	(*) 0,457234372017253	Un aumento dell'1% della variabile determina un aumento dello 0,46% del Ricavo stimato
Costo per servizi al netto dei compensi corrisposti ai soci per l'attività di amministratore (società ed enti soggetti all'Ires) + Canoni per beni mobili acquisiti in dipendenza di contratti di locazione non finanziaria e di noleggio	(*) 0,213868231502974	Un aumento dell'1% della variabile determina un aumento dello 0,21% del Ricavo stimato
Spese per lavoro dipendente al netto dei compensi corrisposti ai soci per l'attività di amministratore	(*) 0,088447745831619	Un aumento dell'1% della variabile determina un aumento dello 0,09% del Ricavo stimato
Ammortamenti per beni mobili strumentali + Canoni relativi a beni mobili acquisiti in dipendenza di contratti di locazione finanziaria	(*) 0,012938767217678	Un aumento dell'1% della variabile determina un aumento dello 0,01% del Ricavo stimato
Valore dei beni strumentali	(*) 0,01875080273234	Un aumento dell'1% della variabile determina un aumento dello 0,02% del Ricavo stimato



	VARIABILI	COEFFICIENTE	INTERPRETAZIONE DEL COEFFICIENTE STIMATO
	Quota dei Collaboratori familiari e dei Soci, escluso il primo, e/o associati	0,102290495899717	Un aumento dell'1% della variabile determina un aumento dello 0,10% del Ricavo stimato
VARIABILI STRUTTURALI	Inizio dell'attività (vale 1 fino al secondo periodo di imposta successivo all'inizio attività)	-0,0253663773900445	La condizione di 'Inizio dell'attività (vale 1 fino al secondo periodo di imposta successivo all'inizio attività)' determina una diminuzione del 2,54% del Ricavo stimato
	Tipologia di vendita: Provvigioni per intermediazioni di vendita in conto terzi e/o conto deposito / 100	0,13448194655052	Un aumento dell'1% della variabile determina un aumento dello 0,13% del Ricavo stimato
	Tipologia dell'offerta: Prestazioni di servizi / 100	0,084637575634836	Un aumento dell'1% della variabile determina un aumento dello 0,08% del Ricavo stimato
	Quota dei ricavi derivanti da attività secondarie riconducibili all'ISA M04U sui ricavi totali	0,248063820138267	Un aumento dell'1% della variabile determina un aumento dello 0,25% del Ricavo stimato
MODELLI DI BUSINESS (MoB)	Probabilità di appartenenza al MoB 1 — Imprese all'ingrosso che effettuano per lo più vendita in sede al banco e/o a libero servizio (cash&carry), in genere integrata da vendita sul territorio, con assortimento diversificato	-0,012721600343476	L'appartenenza al MoB determina una diminuzione dell'1,27% del Ricavo stimato



VARIABILI	VARIABILI		COEFFICIENTE	INTERPRETAZIONE DEL COEFFICIENTE STIMATO
VARIABILI TERRITORIALI	Territorialità del livello delle quotazioni immobiliari definita su dati dell'Osservatorio sul Mercato Immobiliare (OMI), a livello provinciale		0,083363763337714	La localizzazione nelle province a più alto livello secondo la territorialità considerata determina un aumento dell'8,34% del Ricavo stimato
MISURE DI CICLO INDIVIDUALE	Ammortamenti per beni mobili strumentali + Canoni relativi a beni mobili acquisiti in dipendenza di contratti di locazione finanziaria (valore medio relativo agli ultimi 8 periodi d'imposta, incluso quello di applicazione)	(*)	0,044254333347425	Una maggiore dotazione storica dell'1% della variabile rispetto a quella attuale determina un aumento dello 0,04% del Ricavo stimato
ECONOMIE DI SCALA E/O SOSTITUZIONE	(Costo del venduto e per la produzione di servizi) x (Costo per servizi al netto dei compensi corrisposti ai soci per l'attività di amministratore (società ed enti soggetti all'Ires) + Canoni per beni mobili acquisiti in dipendenza di contratti di locazione non finanziaria e di noleggio)	(***)	-0,002109113318108	Un aumento dell'1% della variabile determina una diminuzione dello 0,002% del Ricavo stimato
	(Costo del venduto e per la produzione di servizi) x (Spese per lavoro dipendente al netto dei compensi corrisposti ai soci per l'attività di amministratore)	(***)	-0,000754827590099	Un aumento dell'1% della variabile determina una diminuzione dello 0,001% del Ricavo stimato



VARIABILI	COEFFICIENTE	INTERPRETAZIONE DEL COEFFICIENTE STIMATO
(Costo del venduto e per la produzione di servizi, quota fino a 1.500.000) elevato a 2	0,024183425381794	Un aumento dell'1% della variabile determina un aumento dello 0,02% del Ricavo stimato
INTERCETTA Valore dell'intercetta del modello di stima	1,977864261080378	
Coefficiente di rivalutazione	1,000502183808051	
Coefficiente individuale Vedasi Allegato 90		


(*) Le variabili contabili (XC) sono utilizzate in stima come $LN[1+XC/(N^{\circ}addetti \times 1.000)]$ o $LN[1+MIN[XC/(N^{\circ}addetti \times 1.000), \text{quota valore in migliaia pro capite}]]$

(**) Le variabili numeriche (XN) sono utilizzate in stima come $LN[1+XN/(N^{\circ}addetti)]$ o $LN[1+MIN[XN/(N^{\circ}addetti), \text{quota valore pro capite}]]$

(***) La variabile relativa al numero degli addetti è utilizzata in stima come $LN(1+N^{\circ}addetti)$

(****) Ciascuna variabile (XS) del prodotto è utilizzata in stima come $LN(1+XS)$


Le variabili dipendenti sono utilizzate in stima come $LN[1+YC/(N^{\circ}addetti \times 1.000)]$, dove: YC è uguale a Ricavi oppure Compensi oppure Valore aggiunto.




SUB ALLEGATO 72.C - FUNZIONE "VALORE AGGIUNTO PER ADDETTO"

Di seguito viene riportato l'elenco delle variabili e dei coefficienti della funzione di regressione "Valore aggiunto per addetto", con la spiegazione dei coefficienti.


	VARIABILI		COEFFICIENTE	INTERPRETAZIONE DEL COEFFICIENTE STIMATO
INPUT PRODUTTIVI	Costo del venduto e per la produzione di servizi	(*)	0,223064610142495	Un aumento dell'1% della variabile determina un aumento dello 0,22% del VA stimato
	Costo per servizi al netto dei compensi corrisposti ai soci per l'attività di amministratore (società ed enti soggetti all'Ires) + Canoni per beni mobili acquisiti in dipendenza di contratti di locazione non finanziaria e di noleggio	(*)	0,10865724328244	Un aumento dell'1% della variabile determina un aumento dello 0,11% del VA stimato
	Spese per lavoro dipendente al netto dei compensi corrisposti ai soci per l'attività di amministratore	(*)	0,249860785190077	Un aumento dell'1% della variabile determina un aumento dello 0,25% del VA stimato
	Ammortamenti per beni mobili strumentali + Canoni relativi a beni mobili acquisiti in dipendenza di contratti di locazione finanziaria	(*)	0,047075682281024	Un aumento dell'1% della variabile determina un aumento dello 0,05% del VA stimato
	Valore dei beni strumentali	(*)	0,054475702295615	Un aumento dell'1% della variabile determina un aumento dello 0,05% del VA stimato




	VARIABILI		COEFFICIENTE	INTERPRETAZIONE DEL COEFFICIENTE STIMATO
	Canoni relativi a beni immobili	(*)	-0,024819095968579	Un aumento dell'1% della variabile determina una diminuzione dello 0,02% del VA stimato
	Quota dei Collaboratori familiari e dei Soci, escluso il primo, e/o associati		0,244859939667854	Un aumento dell'1% della variabile determina un aumento dello 0,24% del VA stimato
VARIABILI STRUTTURALI	Cooperativa		-0,484534451695286	La condizione di 'Cooperativa' determina una diminuzione del 48,45% del VA stimato
	Inizio dell'attività (vale 1 fino al secondo periodo di imposta successivo all'inizio attività)		-0,091288233122669	La condizione di 'Inizio dell'attività (vale 1 fino al secondo periodo di imposta successivo all'inizio attività)' determina una diminuzione del 9,13% del VA stimato
	Tipologia di vendita: Provvigioni per intermediazioni di vendita in conto terzi e/o conto deposito / 100		0,365752562171371	Un aumento dell'1% della variabile determina un aumento dello 0,37% del VA stimato
	Tipologia dell'offerta: Prestazioni di servizi / 100		0,199895250674159	Un aumento dell'1% della variabile determina un aumento dello 0,20% del VA stimato
	Tipologia di settore: Ortopedia / 100		0,125980187543452	Un aumento dell'1% della variabile determina un aumento dello 0,13% del VA stimato
	Tipologia di settore: Grossista di veterinaria / 100		-0,215304590590963	Un aumento dell'1% della variabile determina una diminuzione dello 0,22% del VA stimato



	VARIABILI	COEFFICIENTE	INTERPRETAZIONE DEL COEFFICIENTE STIMATO
MODELLI DI BUSINESS (MoB)	Probabilità di appartenenza al MoB 2 — Imprese all'ingrosso che effettuano prevalentemente la vendita sul territorio utilizzando una rete commerciale di agenti e/o la propria forza vendita con assortimento diversificato	0,051732114514074	L'appartenenza al MoB determina un aumento del 5,17% del VA stimato
	Probabilità di appartenenza al MoB 3 — Imprese all'ingrosso che effettuano prevalentemente la vendita sul territorio senza ricorrere a una rete commerciale di medicinali (a uso umano e/o veterinario), integratori, prodotti erboristici, omeopatici e presidi medico—chirurgici	0,068386573622879	L'appartenenza al MoB determina un aumento del 6,84% del VA stimato
	Probabilità di appartenenza al MoB 4 — Imprese all'ingrosso che effettuano prevalentemente la vendita sul territorio senza ricorrere a una rete commerciale di strumenti e attrezzature medicali (compresi quelli elettronici e/o computerizzati)	0,123954932002716	L'appartenenza al MoB determina un aumento del 12,40% del VA stimato



	VARIABILI		COEFFICIENTE	INTERPRETAZIONE DEL COEFFICIENTE STIMATO
	Probabilità di appartenenza al MoB 5 — Imprese all'ingrosso che effettuano prevalentemente la vendita sul territorio senza ricorrere a una rete commerciale con assortimento diversificato		0,074500851663273	L'appartenenza al MoB determina un aumento del 7,45% del VA stimato
	Probabilità di appartenenza al MoB 6 — Imprese all'ingrosso che effettuano prevalentemente la vendita sul territorio senza ricorrere a una rete commerciale di prodotti ortopedici, materiale dentale e/o per protesi e apparecchi ortodontici		0,085875578897156	L'appartenenza al MoB determina un aumento dell'8,59% del VA stimato
MISURE DI CICLO INDIVIDUALE	Ammortamenti per beni mobili strumentali + Canoni relativi a beni mobili acquisiti in dipendenza di contratti di locazione finanziaria (valore medio relativo agli ultimi 8 periodi d'imposta, incluso quello di applicazione)	(*)	0,119806292730218	Una maggiore dotazione storica dell'1% della variabile rispetto a quella attuale determina un aumento dello 0,12% del VA stimato
ECONOMIE DI SCALA E/O SOSTITUZIONE	(Costo del venduto e per la produzione di servizi) x (Spese per lavoro dipendente al netto dei compensi corrisposti ai soci per l'attività di amministratore)	(***)	-0,002744204553232	Un aumento dell'1% della variabile determina una diminuzione dello 0,003% del VA stimato



VARIABILI	COEFFICIENTE	INTERPRETAZIONE DEL COEFFICIENTE STIMATO
(Costo del venduto e per la produzione di servizi, quota fino a 1.500.000) elevato a 2	0,014824818749422	Un aumento dell'1% della variabile determina un aumento dello 0,01% del VA stimato
INTERCETTA	1,366815445434131	
Coefficiente di rivalutazione	1,056930005442127	
Coefficiente individuale		

(*) Le variabili contabili (XC) sono utilizzate in stima come $LN[1+XC/(N^{\circ}addetti \times 1.000)]$ o $LN[1+MIN(XC/(N^{\circ}addetti \times 1.000), \text{quota valore in migliaia pro capite})]$

(**) Le variabili numeriche (XN) sono utilizzate in stima come $LN[1+XN/(N^{\circ}addetti)]$ o $LN[1+MIN(XN/(N^{\circ}addetti), \text{quota valore pro capite})]$

(***) La variabile relativa al numero degli addetti è utilizzata in stima come $LN(1+N^{\circ}addetti)$

(****) Ciascuna variabile (XS) del prodotto è utilizzata in stima come $LN(1+XS)$

Le variabili dipendenti sono utilizzate in stima come $LN[1+YC/(N^{\circ}addetti \times 1.000)]$, dove: YC è uguale a Ricavi oppure Compensi oppure Valore aggiunto.



SUB ALLEGATO 72.D - FORMULE DELLE VARIABILI E DEGLI INDICATORI

Di seguito sono riportate le formule delle variabili e degli indicatori economico-contabili utilizzati nell'ISA CM23U:

Addetti¹⁴ (**ditte individuali**) = Titolare + Numero dipendenti + Numero collaboratori coordinati e continuativi che prestano attività prevalentemente nell'impresa + Numero collaboratori dell'impresa familiare e coniuge dell'azienda coniugale + Numero familiari diversi che prestano attività nell'impresa + Numero associati in partecipazione.

Addetti (società) = Numero dipendenti + Numero collaboratori coordinati e continuativi che prestano attività prevalentemente nell'impresa + Numero familiari diversi che prestano attività nell'impresa + Numero associati in partecipazione + Numero soci amministratori + Numero soci non amministratori + Numero amministratori non soci.

Ammortamenti per beni mobili strumentali, al netto dei beni di costo unitario non superiore a 516,46 euro = Ammortamenti per beni mobili strumentali - Spese per l'acquisto di beni strumentali mobili di costo unitario non superiore a 516,46 euro.

Cooperativa = 1 se Cooperativa (1= a mutualità prevalente; 2= altra cooperativa) è maggiore di zero; altrimenti assume valore pari a zero.

Costi produttivi = Costo del venduto e per la produzione di servizi + Costo per servizi - Compensi corrisposti ai soci per l'attività di amministratore (società ed enti soggetti all'IRES) + Canoni per beni mobili acquisiti in dipendenza di contratti di locazione non finanziaria e di noleggio + Spese per lavoro dipendente e per altre prestazioni diverse da lavoro dipendente afferenti l'attività dell'impresa - Compensi corrisposti ai soci per l'attività di amministratore (società di persone).

Costi residuali di gestione = Oneri diversi di gestione ed altre componenti negative - Perdite su crediti - Utili spettanti agli associati in partecipazione con apporti di solo lavoro - Maggiorazioni fiscali - Componenti negativi derivanti da trasferimenti di azienda o di rami di azienda - Minusvalenze derivanti da operazioni di riconversione produttiva, ristrutturazione o ridimensionamento produttivo, espropri o nazionalizzazioni di beni, alienazione di beni non strumentali all'attività produttiva - Quote di accantonamento annuale al TFR per forme pensionistiche complementari e somme erogate agli iscritti ai fondi di previdenza del personale dipendente - Oneri per imposte e tasse.

Costi totali = Costi produttivi + Oneri diversi di gestione ed altre componenti negative - Perdite su crediti - Utili spettanti agli associati in partecipazione con apporti di solo lavoro - Maggiorazioni fiscali - Componenti negativi derivanti da trasferimenti di azienda o di rami di azienda - Minusvalenze derivanti da operazioni di riconversione produttiva, ristrutturazione o ridimensionamento produttivo, espropri o nazionalizzazioni di beni, alienazione di

¹⁴Il titolare è pari a uno. Il numero collaboratori dell'impresa familiare e coniuge dell'azienda coniugale, il numero familiari diversi che prestano attività nell'impresa, il numero associati in partecipazione, il numero soci amministratori e il numero soci non amministratori sono pari alla relativa percentuale di lavoro prestato diviso 100. Il numero collaboratori coordinati e continuativi che prestano attività prevalentemente nell'impresa, il numero amministratori non soci e il titolare sono rideterminati in base alla durata dell'attività pari al numero di mesi di attività nel corso del periodo di imposta diviso 12. Il numero addetti non può essere inferiore a ("Numero di mesi di attività nel corso del periodo di imposta" diviso 12).



beni non strumentali all'attività produttiva - Quote di accantonamento annuale al TFR per forme pensionistiche complementari e somme erogate agli iscritti ai fondi di previdenza del personale dipendente - Oneri per imposte e tasse.

Costo del venduto e per la produzione di servizi¹⁵ = [Esistenze iniziali relative a merci, prodotti finiti, materie prime e sussidiarie, semilavorati e ai servizi non di durata ultrannuale + Costi per l'acquisto di materie prime, sussidiarie, semilavorati e merci e per la produzione di servizi - Beni distrutti o sottratti relativi a materie prime, sussidiarie, semilavorati, merci e prodotti finiti] - Rimanenze finali relative a merci, prodotti finiti, materie prime e sussidiarie, semilavorati e ai servizi non di durata ultrannuale.

Decumulo delle scorte¹⁶ = [(Esistenze iniziali relative a merci, prodotti finiti, materie prime e sussidiarie, semilavorati e ai servizi non di durata ultrannuale - Rimanenze finali relative a merci, prodotti finiti, materie prime e sussidiarie, semilavorati e ai servizi non di durata ultrannuale)] / [(Costi per l'acquisto di materie prime, sussidiarie, semilavorati e merci e per la produzione di servizi relativi al periodo di imposta precedente (per gli ISA con trattamento ad aggio è neutralizzata la componente ad aggio o ricavo fisso) + Costi per l'acquisto di materie prime, sussidiarie, semilavorati e merci e per la produzione di servizi relativi a due periodi di imposta precedenti (per gli ISA con trattamento ad aggio è neutralizzata la componente ad aggio o ricavo fisso)) / 2].

Durata delle scorte = [(Esistenze iniziali relative a merci, prodotti finiti, materie prime e sussidiarie, semilavorati e ai servizi non di durata ultrannuale + Rimanenze finali relative a merci, prodotti finiti, materie prime e sussidiarie, semilavorati e ai servizi non di durata ultrannuale) / 2] × 365 / (Costo del venduto e per la produzione di servizi).

Incidenza del numero di addetti alla vendita sul territorio dipendenti sul totale degli addetti¹⁷ = Se la Tipologia di vendita: Vendita sul territorio indiretta (tramite agenti e/o rappresentanti, ecc.) è maggiore di Tipologia di vendita: [Vendita in sede al banco + Vendita in sede a libero servizio (cash&carry) + Vendita sul territorio svolta direttamente dall'imprenditore (senza agenti e/o rappresentanti, ecc.) + Vendita sul territorio tramite telefono, fax, on line, ecc. + Provvigioni per intermediazioni di vendita in conto terzi e/o conto deposito] e se il Numero Addetti è diverso da 0, allora la variabile è uguale al rapporto tra il minimo tra [Articolazione della struttura di vendita sul territorio: Altri addetti all'attività di vendita sul territorio (dipendenti) diviso per 312 e Addetti] moltiplicato per 100 e il Numero Addetti; altrimenti è uguale a 0.

Incidenza del numero di agenti/rappresentanti sul territorio non dipendenti sul totale degli addetti e agenti¹⁸ = Se la Tipologia di vendita: Vendita sul territorio indiretta (tramite agenti e/o rappresentanti, ecc.) è maggiore di Tipologia di vendita: [Vendita in sede al banco + Vendita in sede a libero servizio (cash&carry) + Vendita sul territorio svolta direttamente dall'imprenditore (senza agenti e/o rappresentanti, ecc.) + Vendita sul territorio tramite telefono, fax, on line, ecc. + Provvigioni per intermediazioni di vendita in conto terzi e/o conto deposito] e se la somma del Numero Addetti e Articolazione della struttura di vendita sul territorio: Agenti e/o rappresentanti (non dipendenti) è diversa da 0, allora la variabile è uguale al rapporto tra Articolazione della struttura di vendita sul territorio: Agenti e/o

¹⁵ Ad esclusione dell'utilizzo nell'ambito dell'indicatore elementare di anomalia relativo al "costo del venduto e per la produzione di servizi", se la variabile è minore di zero, viene posta uguale a zero.

¹⁶ Quando il denominatore dell'indicatore "Decumulo delle scorte" è nullo, l'indicatore non è applicato.

¹⁷ La variabile è arrotondata alla seconda cifra decimale.

¹⁸ La variabile è arrotondata alla seconda cifra decimale.



rappresentanti (non dipendenti) moltiplicato per 100 e [Numero Addetti + Articolazione della struttura di vendita sul territorio: Agenti e/o rappresentanti (non dipendenti)]; altrimenti è uguale a 0.

Margine operativo lordo = Valore aggiunto - (Spese per lavoro dipendente e per altre prestazioni diverse da lavoro dipendente afferenti l'attività dell'impresa - Spese per prestazioni rese da professionisti esterni - Compensi corrisposti ai soci per l'attività di amministratore (società di persone)).

Medicinali, integratori, prodotti erboristici, omeopatici e presidi medico-chirurgici = Tipologia dell'offerta: [Medicinali S.O.P. e O.T.C./Automedicazione + Medicinali di fascia A e C a uso umano (diversi dai rigli precedenti) + Altre specialità medicinali, prodotti galenici e affini a uso umano + Medicinali a uso veterinario + Medicinali omeopatici + Prodotti erboristici e/o fitoterapici (compresi cosmetici e profumi) + Integratori alimentari e/o prodotti dietetici + Presidi medico-chirurgici (a uso umano e/o veterinario)].

Numero dipendenti = (Numero delle giornate retribuite - Numero delle giornate di sospensione, C.I.G. e simili del personale dipendente) diviso 312.

Oneri finanziari netti = Interessi e altri oneri finanziari - Risultato della gestione finanziaria.

Ortopedia e materiale dentale = Tipologia dell'offerta: [Ausili per la mobilità personale (stampelle, carrozzelle, ecc.) + Calzature e plantari + Protesi, ortesi, corsetteria correttiva e prodotti per la riabilitazione + Prodotti per protesi e ortesi (esclusi quelli ortodontici) + Prodotti elastocompressivi + Materiale dentale e/o per protesi e apparecchi ortodontici].

Quota dei Collaboratori familiari e dei Soci, escluso il primo, e/o associati = [Numero collaboratori dell'impresa familiare e coniuge dell'azienda coniugale + Numero familiari diversi che prestano attività nell'impresa + Numero associati in partecipazione + (Numero soci amministratori + Numero soci non amministratori) escluso il primo socio¹⁹]/(Addetti).

Quota dei ricavi derivanti da attività secondarie riconducibili all'ISA M04U sui ricavi totali = se il Codice attività dell'attività secondaria è uguale a 47.73.10 - Farmacie, allora è uguale ai ricavi derivanti da attività secondaria diviso la somma dei ricavi derivanti da attività prevalente, dei ricavi derivanti da attività secondaria, dei ricavi derivanti da aggi o ricavi fissi e dei ricavi derivanti da altre attività; altrimenti è uguale a zero.

Reddito = Risultato ordinario + Altri proventi considerati ricavi di cui alla lettera f) dell'art. 85, comma 1, del TUIR + Altri proventi e componenti positivi - Oneri diversi di gestione ed altre componenti negative di cui componenti negativi derivanti da trasferimenti di azienda o di rami di azienda - Oneri diversi di gestione ed altre componenti negative di cui minusvalenze derivanti da operazioni di riconversione produttiva, ristrutturazione o ridimensionamento produttivo, espropri o nazionalizzazioni di beni, alienazione di beni non strumentali all'attività produttiva.

Reddito operativo = Margine operativo lordo - Ammortamenti - Accantonamenti.

Reddito operativo lordo = Reddito operativo + Ammortamenti + Canoni per beni mobili acquisiti in dipendenza di contratti di locazione finanziaria, ad esclusione dei canoni di leasing fiscalmente deducibili oltre il periodo di durata del contratto.

¹⁹ Il primo socio è rideterminato in base alla durata dell'attività pari al numero di mesi dell'attività nel corso del periodo d'imposta diviso 12. La somma del numero soci non può essere inferiore a ("Numero di mesi di attività nel corso del periodo d'imposta" diviso 12).



Ricavi = Ricavi di cui ai commi 1 (Lett. a) e b)) e 2 dell'art. 85 del TUIR + (Altri proventi considerati ricavi - Altri proventi considerati ricavi di cui alla lettera f) dell'art. 85, comma 1, del TUIR) + Rimanenze finali relative ad opere, forniture e servizi di durata ultrannuale - Esistenze iniziali relative ad opere, forniture e servizi di durata ultrannuale + Ulteriori componenti positivi per migliorare il profilo di affidabilità.

Risultato ordinario = Reddito operativo + Risultato della gestione finanziaria - Interessi e altri oneri finanziari + Incrementi di immobilizzazioni per lavori interni.

Strumenti e attrezzature medicali (compresi quelli elettronici e/o computerizzati) = Tipologia dell'offerta: [Strumenti e attrezzature medicali + Strumenti e attrezzature medicali elettronici e/o computerizzati].

Territorialità del livello delle quotazioni immobiliari definita su dati dell'Osservatorio sul Mercato Immobiliare (OMI) riferiti all'anno 2020 ²⁰

La territorialità del livello delle quotazioni immobiliari differenzia il territorio nazionale sulla base dei valori di mercato degli immobili per provincia.

La variabile è la media, per tutte le unità locali compilate, dei singoli indicatori territoriali.

Un'unità locale è compilata se il comune dell'unità locale è compilato.

Se non risulta compilata alcuna unità locale occorre far riferimento al comune del domicilio fiscale qualora presente.

Valore aggiunto = Ricavi - [(Costo del venduto e per la produzione di servizi) + (Costo per servizi - Compensi corrisposti ai soci per l'attività di amministratore (società ed enti soggetti all'IRES)) + Costo per il godimento di beni di terzi (canoni di locazione finanziaria e non finanziaria, di noleggio, ecc.) + Spese per prestazioni rese da professionisti esterni + (Oneri diversi di gestione ed altre componenti negative - Utili spettanti agli associati in partecipazione con apporti di solo lavoro - Maggiorazioni fiscali - Componenti negativi derivanti da trasferimenti di azienda o di rami di azienda - Minusvalenze derivanti da operazioni di riconversione produttiva, ristrutturazione o ridimensionamento produttivo, espropri o nazionalizzazioni di beni, alienazione di beni non strumentali all'attività produttiva)].

Valore dei beni strumentali = La variabile è rideterminata in base alla durata dell'attività pari al numero di mesi di attività nel corso del periodo di imposta diviso 12.

Valore dei beni strumentali mobili in proprietà, al netto dei beni di costo unitario non superiore a 516,46 euro = Valore dei beni strumentali - Valore relativo a beni acquisiti in dipendenza di contratti di locazione finanziaria - Spese per l'acquisto di beni strumentali mobili di costo unitario non superiore a 516,46 euro.

Vendita in sede al banco e/o a libero servizio (cash&carry) = Tipologia di vendita: [Vendita in sede al banco + Vendita in sede a libero servizio (cash&carry)].

Vendita sul territorio con agenti o altri addetti alla vendita = Se la Tipologia di vendita: Vendita sul territorio indiretta (tramite agenti e/o rappresentanti, ecc.) è maggiore di Tipologia di vendita: [Vendita in sede al banco + Vendita in sede a libero servizio (cash&carry) + Vendita sul territorio svolta direttamente dall'imprenditore (senza agenti e/o rappresentanti, ecc.) + Vendita sul territorio tramite telefono, fax, on line, ecc. + Provvigioni per intermediazioni di vendita in conto terzi e/o conto deposito] allora è uguale a Tipologia di vendita: Vendita sul territorio indiretta (tramite agenti e/o rappresentanti, ecc.); altrimenti è uguale a 0.

²⁰I criteri e le conclusioni dello studio sono riportati nell'apposito Decreto Ministeriale.



Vendita sul territorio senza agenti o altri addetti alla vendita = Se la Tipologia di vendita: Vendita sul territorio indiretta (tramite agenti e/o rappresentanti, ecc.) è maggiore di Tipologia di vendita: [Vendita in sede al banco + Vendita in sede a libero servizio (cash&carry) + Vendita sul territorio svolta direttamente dall'imprenditore (senza agenti e/o rappresentanti, ecc.) + Vendita sul territorio tramite telefono, fax, on line, ecc. + Provvigioni per intermediazioni di vendita in conto terzi e/o conto deposito] allora è uguale a Tipologia di vendita: [Vendita sul territorio svolta direttamente dall'imprenditore (senza agenti e/o rappresentanti, ecc.) + Vendita sul territorio tramite telefono, fax, on line, ecc.]; altrimenti è uguale a Tipologia di vendita: [Vendita sul territorio svolta direttamente dall'imprenditore (senza agenti e/o rappresentanti, ecc.) + Vendita sul territorio indiretta (tramite agenti e/o rappresentanti, ecc.) + Vendita sul territorio tramite telefono, fax, on line, ecc.].




ALLEGATO 73

NOTA TECNICA E METODOLOGICA

INDICE SINTETICO DI AFFIDABILITÀ FISCALE

CM24U

COMMERCIO ALL'INGROSSO DI CARTA, CARTONE E
ARTICOLI DI CARTOLERIA



APPLICAZIONE DELL'ISA

L'indice sintetico di affidabilità fiscale (ISA) esprime un giudizio di sintesi sull'affidabilità dei comportamenti fiscali del soggetto.

L'ISA è calcolato come media aritmetica di un insieme d'indicatori elementari e rappresenta il posizionamento del contribuente rispetto a tali indicatori attribuendo al soggetto un valore di sintesi, in scala da 1 a 10, dei singoli indicatori elementari: più basso sarà il valore dell'indice, minore sarà l'affidabilità fiscale del soggetto, più alto sarà il valore, più alta sarà l'attendibilità fiscale del soggetto.

I contribuenti interessati possono indicare ulteriori componenti positivi non risultanti dalle scritture contabili, che concorrono al calcolo degli indicatori elementari, per migliorare il proprio profilo di affidabilità fiscale.

Le attività economiche (ATECO 2007) oggetto dell'indice sintetico di affidabilità fiscale CM24U sono di seguito riportate:

- 46.49.10 - Commercio all'ingrosso di carta, cartone e articoli di cartoleria

I criteri generali seguiti per la costruzione dell'indice sintetico di affidabilità fiscale CM24U sono riportati nell'**Allegato 89**.

Di seguito sono rappresentate le modalità di calcolo dell'indice sintetico di affidabilità fiscale CM24U per l'applicazione al singolo contribuente dal periodo di imposta 2021.



MODELLI DI BUSINESS

Ai fini della definizione degli indicatori elementari, i contribuenti interessati all'applicazione dell'ISA CM24U sono classificati in gruppi omogenei che presentano al loro interno caratteristiche il più possibile simili in termini di modalità di operare sul mercato in base al "Modello di Business" (MoB) adottato.

I modelli di business rappresentano la struttura della catena del valore alla base del processo di produzione del bene o del servizio e sono espressione delle differenze fondamentali che derivano dalle diverse articolazioni organizzative con cui tale processo viene effettuato o da specifiche competenze.

Per l'ISA CM24U i MoB individuati sono i seguenti (la numerosità indicata è riferita alle imprese della base dati di costruzione, p.i. 2019):

- **MoB 1 - Imprese all'ingrosso che effettuano prevalentemente vendita in sede al banco e/o a libero servizio (cash&carry)** (Numerosità: 184);
- **MoB 2 - Imprese all'ingrosso che effettuano prevalentemente vendita sul territorio senza ricorrere a una rete commerciale** (Numerosità: 1.071);
- **MoB 3 - Imprese che effettuano prevalentemente vendita all'ingrosso sul territorio, in genere integrata da vendita in sede** (Numerosità: 440);
- **MoB 4 - Imprese all'ingrosso che effettuano prevalentemente vendita sul territorio utilizzando una rete commerciale di agenti e/o la propria forza vendita** (Numerosità: 158).
Le imprese appartenenti a questo modello di business presentano in genere un'articolazione della struttura di vendita sul territorio composta da agenti e/o rappresentanti (non dipendenti) e/o altri addetti all'attività di vendita sul territorio (dipendenti).

Per la descrizione degli elementi che permettono l'assegnazione del contribuente ai MoB si rimanda al **Sub Allegato 73.A**.



INDICATORI ELEMENTARI

Gli indicatori elementari utilizzati ai fini del calcolo dell'indice sintetico di affidabilità fiscale per l'ISA CM24U sono differenziati **in due gruppi**:

1. **Indicatori elementari di affidabilità.** Tali indicatori individuano l'attendibilità di relazioni e rapporti tra grandezze di natura contabile e strutturale, tipici del settore e/o del modello organizzativo di riferimento, all'interno di specifici intervalli di valori su una scala da 1 a 10.

A questo gruppo appartengono gli indicatori elementari:

- Ricavi per addetto;
- Valore aggiunto per addetto;
- Reddito per addetto;
- Durata e decumulo delle scorte.

2. **Indicatori elementari di anomalia.** Tali indicatori segnalano la presenza di profili contabili e/o gestionali atipici rispetto al settore e/o al modello organizzativo di riferimento o evidenziano incongruenze riconducibili ad ingiustificati disallineamenti tra le informazioni dichiarate nei modelli di rilevazione dei dati per l'applicazione degli ISA, ovvero tra queste e le informazioni presenti nei modelli dichiarativi e/o in altre banche dati, con riferimento a diverse annualità d'imposta. Gli indicatori partecipano al calcolo dell'indice sintetico di affidabilità fiscale soltanto quando l'anomalia è presente; trattandosi di indicatori riferibili unicamente ad anomalie, il relativo punteggio di affidabilità fiscale viene misurato o con una scala da 1 a 5 o con il valore 1 che evidenzia la presenza di una grave anomalia.

A questo gruppo appartengono gli indicatori elementari suddivisi nelle successive sezioni:

Gestione caratteristica:

- Costo del venduto e per la produzione di servizi negativo o nullo;
- Corrispondenza delle esistenze di prodotti finiti, materie prime e merci con le relative rimanenze;
- Corrispondenza delle esistenze di opere e servizi di durata ultrannuale con le relative rimanenze;
- Copertura delle spese per dipendente;
- Analisi dell'apporto di lavoro delle figure non dipendenti;
- Assenza del numero di associati in partecipazione in presenza dei relativi utili;
- Incidenza dei costi residuali di gestione;



- Margine operativo lordo negativo.

Gestione dei beni strumentali:

- Incidenza degli ammortamenti;
- Incidenza dei costi per beni mobili acquisiti in dipendenza di contratti per locazione finanziaria.

Redditività:

- Reddito operativo negativo;
- Risultato ordinario negativo.

Gestione extra-caratteristica:

- Incidenza degli accantonamenti;
- Incidenza degli oneri finanziari netti sul reddito operativo lordo.

Attività non inerenti:

- Tipologia di vendita: Provvigioni per intermediazioni di vendita in conto terzi e/o conto deposito > 50% dei ricavi.

Le formule delle variabili e degli indicatori sono riportate nel **Sub Allegato 73.D**.



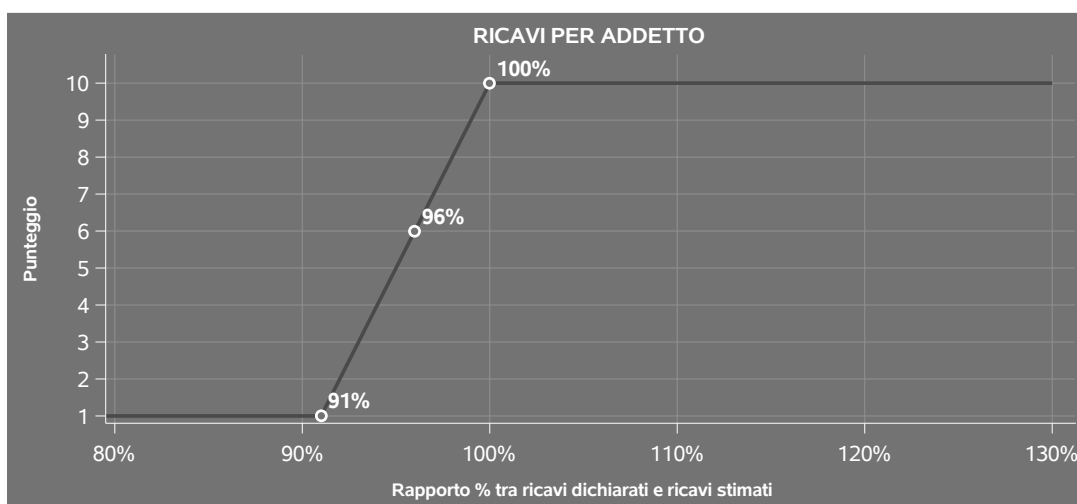
INDICATORI ELEMENTARI DI AFFIDABILITÀ

RICAVI PER ADDETTO

L'indicatore misura l'affidabilità dell'ammontare di ricavi che un'impresa consegue attraverso il processo produttivo con riferimento al contributo di ciascun addetto.

L'indicatore è calcolato come rapporto tra i ricavi dichiarati per addetto e i ricavi per addetto stimati.

A tale indicatore viene associato un punteggio che varia su una scala da 1 a 10. Quando i ricavi dichiarati sono maggiori o uguali rispetto a quelli stimati, ovvero il rapporto tra i ricavi dichiarati e i ricavi stimati presenta un valore pari o superiore ad 1, il punteggio assume valore 10; quando il citato rapporto presenta un valore pari o inferiore alla corrispondente soglia minima di riferimento¹, il punteggio assume valore 1; quando tale rapporto presenta un valore compreso nell'intervallo tra la soglia minima e massima di riferimento, il punteggio è modulato² fra 1 e 10. Nel seguente grafico, per semplicità di rappresentazione, i valori sono rappresentati in forma percentuale approssimata all'intero.




I ricavi stimati sono determinati sulla base di una funzione di regressione dei "Ricavi per addetto" i cui coefficienti e la relativa interpretazione sono riportati nel **Sub Allegato 73.B**.

La stima dei "Ricavi per addetto" è personalizzata per singolo contribuente sulla base di uno specifico "coefficiente individuale", che misura le differenze nella produttività delle imprese (ad

¹La soglia minima di riferimento è pari a $\exp(-0,09861)$, ovvero l'esponenziale dell'errore standard (sigma), con segno negativo, dei residui della funzione di stima dei ricavi per addetto.

²Punteggio = $1+9x\{[\text{indicatore} - \exp(-\text{sigma})]/[1 - \exp(-\text{sigma})]\}$



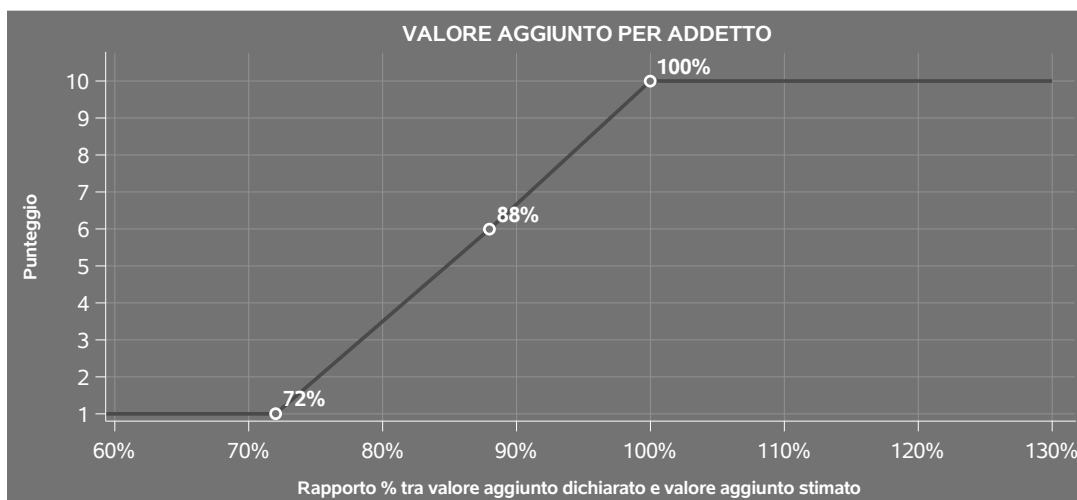
esempio, dovute a diverse abilità manageriali, potere di mercato, ecc.) e che risulta calcolato sulla base dei dati delle otto annualità di imposta precedenti relativi al medesimo contribuente. I criteri per la determinazione del coefficiente individuale sono riportati nell'**Allegato 90**.

VALORE AGGIUNTO PER ADDETTO

L'indicatore misura l'affidabilità del valore aggiunto creato con riferimento al contributo di ciascun addetto.

L'indicatore è calcolato come rapporto tra il valore aggiunto dichiarato per addetto e il valore aggiunto per addetto stimato.

A tale indicatore viene associato un punteggio che varia su una scala da 1 a 10. Quando il valore aggiunto dichiarato è maggiore o uguale rispetto a quello stimato, ovvero il rapporto tra il valore aggiunto dichiarato e il valore aggiunto stimato presenta un valore pari o superiore ad 1, il punteggio assume valore 10; quando il citato rapporto presenta un valore pari o inferiore alla corrispondente soglia minima di riferimento³, il punteggio assume valore 1; quando tale rapporto presenta un valore compreso nell'intervallo tra la soglia minima e massima di riferimento, il punteggio è modulato⁴ fra 1 e 10. Nel seguente grafico, per semplicità di rappresentazione, i valori sono rappresentati in forma percentuale approssimata all'intero.



Il valore aggiunto stimato è determinato sulla base di una funzione di regressione del "Valore aggiunto per addetto" i cui coefficienti e la relativa interpretazione sono riportati nel **Sub Allegato 73.C**.

³La soglia minima di riferimento è pari a $\exp(-0,32396)$, ovvero l'esponenziale dell'errore standard (sigma), con segno negativo, dei residui della funzione di stima del valore aggiunto per addetto.

⁴Punteggio = $1+9x\{[\text{indicatore} - \exp(-\text{sigma})]/[1 - \exp(-\text{sigma})]\}$



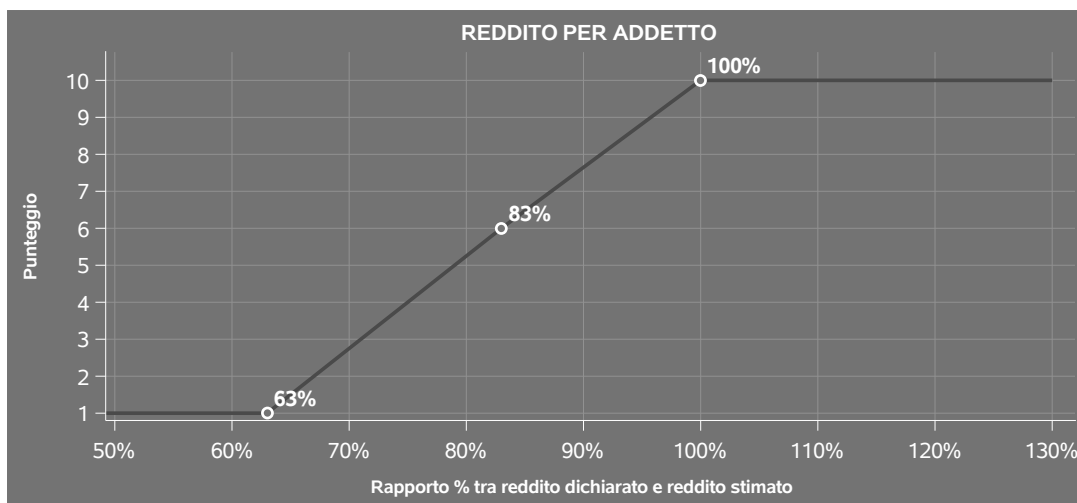
La stima del "Valore aggiunto per addetto" è personalizzata per singolo contribuente sulla base di uno specifico "coefficiente individuale", che misura le differenze nella produttività delle imprese (ad esempio, dovute a diverse abilità manageriali, potere di mercato, ecc.) e che risulta calcolato sulla base dei dati delle otto annualità di imposta precedenti relativi al medesimo contribuente. I criteri per la determinazione del coefficiente individuale sono riportati nell'**Allegato 90**.

REDDITO PER ADDETTO

L'indicatore misura l'affidabilità del reddito che un soggetto economico realizza in un determinato periodo di tempo con riferimento al contributo di ciascun addetto.


L'indicatore è calcolato come rapporto tra il reddito dichiarato per addetto e il reddito per addetto stimato.

A tale indicatore viene associato un punteggio che varia su una scala da 1 a 10. Quando il reddito dichiarato è maggiore o uguale rispetto a quello stimato ovvero il rapporto tra reddito dichiarato e reddito stimato presenta un valore pari o superiore ad 1, il punteggio assume valore 10; quando il citato rapporto presenta un valore pari o inferiore alla corrispondente soglia minima di riferimento⁵ o il reddito dichiarato è negativo, il punteggio assume valore 1; quando tale rapporto presenta un valore compreso nell'intervallo tra la soglia minima e massima di riferimento, il punteggio è modulato⁶ fra 1 e 10. Nel seguente grafico, per semplicità di rappresentazione, i valori sono rappresentati in forma percentuale approssimata all'intero.



⁵La soglia minima di riferimento è pari a $\exp(-0,46666)$, ovvero l'esponenziale della deviazione standard (σ), con segno negativo, del logaritmo del rapporto tra reddito per addetto dichiarato e reddito per addetto dichiarato più la differenza tra valore aggiunto per addetto stimato e dichiarato.

⁶Punteggio = $1+9x\{[\text{indicatore} - \exp(-\sigma)]/[1 - \exp(-\sigma)]\}$



Il reddito stimato è pari alla somma del reddito dichiarato e dell'eventuale maggior valore aggiunto stimato.

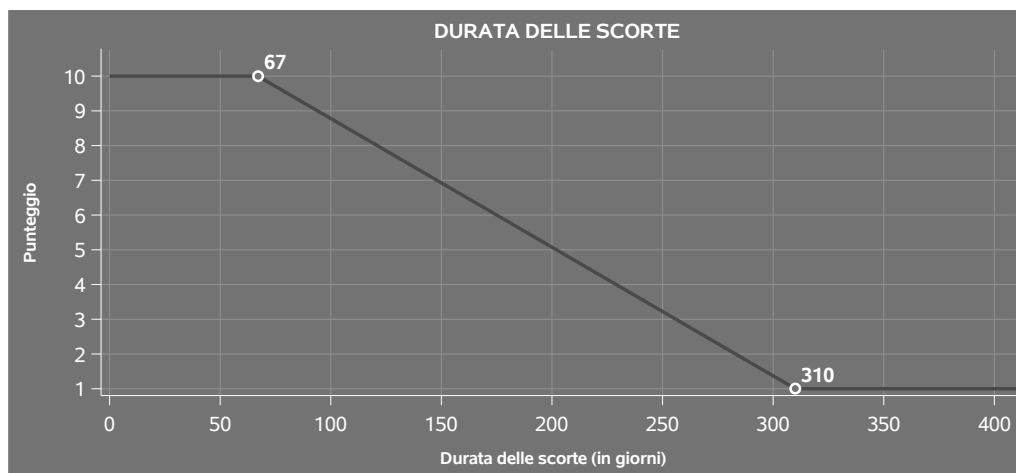
DURATA E DECUMULO DELLE SCORTE

L'indicatore "Durata e decumulo delle scorte" è un indicatore composito costituito dalla media semplice dei punteggi dei due indicatori elementari "Durata delle scorte" e "Decumulo delle scorte".

● **DURATA DELLE SCORTE**

L'indicatore misura i giorni di permanenza media delle scorte in magazzino.

A tale indicatore viene associato un punteggio che varia su una scala da 1 a 10. Quando la "Durata delle scorte" presenta un valore pari o inferiore alla soglia minima di riferimento, il punteggio assume valore 10; quando la durata delle scorte presenta un valore pari o superiore alla corrispondente soglia massima di riferimento, il punteggio assume valore 1; quando la durata delle scorte presenta un valore compreso nell'intervallo tra la soglia minima e massima di riferimento, il punteggio è modulato⁷ fra 1 e 10.



I dati riportati nel grafico sono riferiti al MoB 1.

Le soglie di riferimento (espresse in numero di giorni) sono differenziate per "Modello di Business" come di seguito riportato:

	Modalità di distribuzione	Soglia minima	Soglia massima
MoB 1	Tutti i soggetti	67,00	310,00

⁷Punteggio = 10-9x[(indicatore - soglia minima)/(soglia massima - soglia minima)]



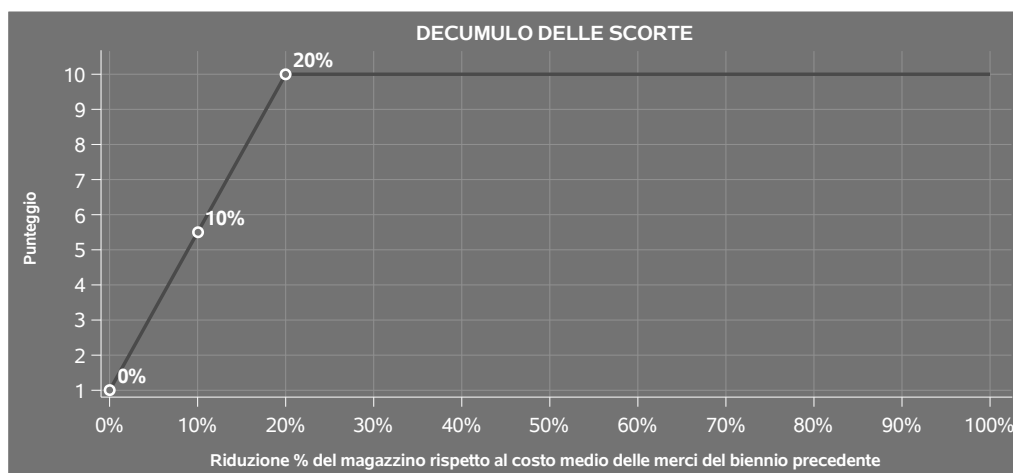
	Modalità di distribuzione	Soglia minima	Soglia massima
MoB 2	Tutti i soggetti	24,00	185,00
MoB 3	Tutti i soggetti	58,00	288,00
MoB 4	Tutti i soggetti	23,00	156,00

Per ogni singolo soggetto, i valori soglia sono ottenuti come media, ponderata con le relative probabilità di appartenenza, dei valori di riferimento individuati per gruppo omogeneo.

● DECUMULO DELLE SCORTE

L'indicatore di "Decumulo delle scorte" fornisce una misura dello smobilizzo delle giacenze di magazzino nel corso dell'anno.

A tale indicatore viene associato un punteggio che varia su una scala da 1 a 10. Quando il "Decumulo delle scorte" presenta un valore pari o inferiore alla soglia minima di riferimento, pari a **zero**, il punteggio assume valore 1; quando il "Decumulo delle scorte" presenta un valore pari o superiore alla corrispondente soglia massima di riferimento (**0,20**), il punteggio assume valore 10; quando il "Decumulo delle scorte" presenta un valore compreso nell'intervallo tra la soglia minima e massima di riferimento, il punteggio è modulato⁸ fra 1 e 10. Nel seguente grafico, per semplicità di rappresentazione, i valori sono rappresentati in forma percentuale.



L'indicatore di "Decumulo delle scorte" è **applicato** quando il suo punteggio è superiore al punteggio dell'indicatore "Durata delle scorte".

⁸Punteggio = 1 + 9x(indicatore/0,20)



In caso di inapplicabilità dell'indicatore "Decumulo delle scorte", il punteggio dell'indicatore composito "Durata e decumulo delle scorte" sarà pari a quello del solo indicatore "Durata delle scorte".



INDICATORI ELEMENTARI DI ANOMALIA

GESTIONE CARATTERISTICA

COSTO DEL VENDUTO E PER LA PRODUZIONE DI SERVIZI NEGATIVO O NULLO

L'indicatore evidenzia situazioni di anomalia relative al costo del venduto e per la produzione di servizi.

Nel caso in cui tale costo sia negativo o nullo, l'indicatore è **applicato** e il relativo punteggio assume valore 1.

CORRISPONDENZA DELLE ESISTENZE DI PRODOTTI FINITI, MATERIE PRIME E MERCI CON LE RELATIVE RIMANENZE

L'indicatore monitora la corrispondenza tra il valore delle "Esistenze iniziali relative a merci, prodotti finiti, materie prime e sussidiarie, semilavorati e ai servizi non di durata ultrannuale", comprensive di quelle relative a prodotti soggetti ad aggio o ricavo fisso, e le relative rimanenze finali dichiarate per il periodo di imposta precedente.

Nel caso in cui la differenza, in valore assoluto, tra i due importi sia superiore a 100 euro più il 5% delle rimanenze finali dell'anno precedente, l'indicatore è **applicato** e il relativo punteggio assume valore 1.

L'indicatore è **applicabile** solo se per il periodo di imposta precedente il contribuente ha applicato gli indici sintetici di affidabilità fiscale per una attività di impresa.

CORRISPONDENZA DELLE ESISTENZE DI OPERE E SERVIZI DI DURATA ULTRANNUALE CON LE RELATIVE RIMANENZE

L'indicatore monitora la corrispondenza tra il valore delle "Esistenze iniziali relative ad opere, forniture e servizi di durata ultrannuale" e le relative rimanenze finali dichiarate per il periodo di imposta precedente.

Nel caso in cui la differenza, in valore assoluto, tra i due importi sia superiore a 100 euro più il 5% delle rimanenze finali dell'anno precedente, l'indicatore è **applicato** e il relativo punteggio assume valore 1.

L'indicatore è **applicabile** solo se per il periodo di imposta precedente il contribuente ha applicato gli indici sintetici di affidabilità fiscale per una attività di impresa.



COPERTURA DELLE SPESE PER DIPENDENTE

L'indicatore verifica che l'impresa generi un valore aggiunto per addetto coerente con le spese per dipendente.

L'indicatore è **calcolato** come rapporto tra le spese per dipendente e il valore aggiunto per addetto⁹. Le spese per dipendente sono calcolate come rapporto tra le "Spese per lavoro dipendente e per altre prestazioni diverse da lavoro dipendente afferenti l'attività dell'impresa", al netto delle "Spese per prestazioni rese da professionisti esterni", delle "Spese per collaboratori coordinati e continuativi" e delle "Spese per compensi corrisposti ai soci per l'attività di amministratore (società di persone)", e il numero dipendenti.

Nel caso in cui il rapporto tra le spese per dipendente e il valore aggiunto per addetto assuma valori superiori all'unità l'indicatore è **applicato** e il relativo punteggio assume valore 1.

ANALISI DELL'APPORTO DI LAVORO DELLE FIGURE NON DIPENDENTI

L'indicatore monitora la corretta compilazione dell'apporto di lavoro delle figure non dipendenti.

A tal fine, per ciascuna figura di addetto non dipendente (collaboratori familiari, familiari diversi, associati in partecipazione, soci amministratori, soci non amministratori) e a seconda della natura giuridica dell'impresa di appartenenza, è stato definito un valore percentuale minimo di apporto di lavoro per addetto, differenziato per numero di addetti per figura di addetto non dipendente (si veda la tabella seguente).

Tale valore rappresenta la soglia minima di riferimento dell'apporto di lavoro delle figure non dipendenti.

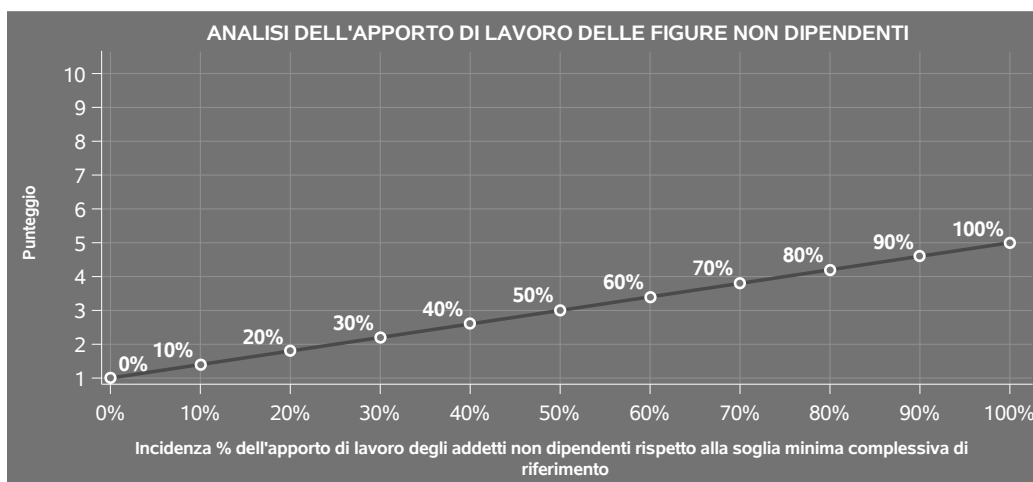
Soglia minima percentuale di apporto di lavoro per addetto delle figure non dipendenti

NATURA GIURIDICA	Numero addetti per figura	COLLABORATORI FAMILIARI	FAMILIARI DIVERSI	ASSOCIATI IN PARTECIPAZIONE	SOCI AMMINISTRATORI	SOCI NON AMMINISTRATORI
Persone fisiche	1	50	30	10		
	2	50	30	8		
	3	50	30	5		
	4	50	30	3		
	5	50	30	2		
	>5	50	30	1		
Società di persone	1		30	10	100	20
	2		30	8	75	15
	3		30	5	67	13
	4		30	3	63	13
	5		30	2	60	8
	>5		30	1	50	4
Società di capitali e enti non commerciali	1		30	10	50	10
	2		30	8	38	8
	3		30	5	33	5
	4		30	3	31	3
	5		30	2	28	2
	>5		30	1	16	1

⁹Quando il denominatore dell'indicatore "Copertura delle spese per dipendente" è non positivo, l'indicatore **non è applicato**.



Nel caso in cui la percentuale complessiva di apporto di lavoro degli addetti non dipendenti dichiarata sia inferiore alla soglia minima complessiva di riferimento, l'indicatore è **applicato** e il relativo punteggio¹⁰ assume un valore compreso tra 1 e 5, come da grafico successivo.



ASSENZA DEL NUMERO DI ASSOCIATI IN PARTECIPAZIONE IN PRESENZA DEI RELATIVI UTILI

L'indicatore evidenzia situazioni di anomalia nei casi di mancata dichiarazione dell'apporto di lavoro degli "Associati in partecipazione" in presenza degli "Utili spettanti agli associati in partecipazione con apporti di solo lavoro".

Nel caso in cui si verifichi tale anomalia, l'indicatore è **applicato** e il relativo punteggio assume valore 1.

INCIDENZA DEI COSTI RESIDUALI DI GESTIONE


L'indicatore verifica che le voci di costo relative agli oneri diversi di gestione e alle altre componenti negative costituiscano una plausibile componente residuale di costo.

L'indicatore è **calcolato** come rapporto percentuale tra i costi residuali di gestione e i costi totali.

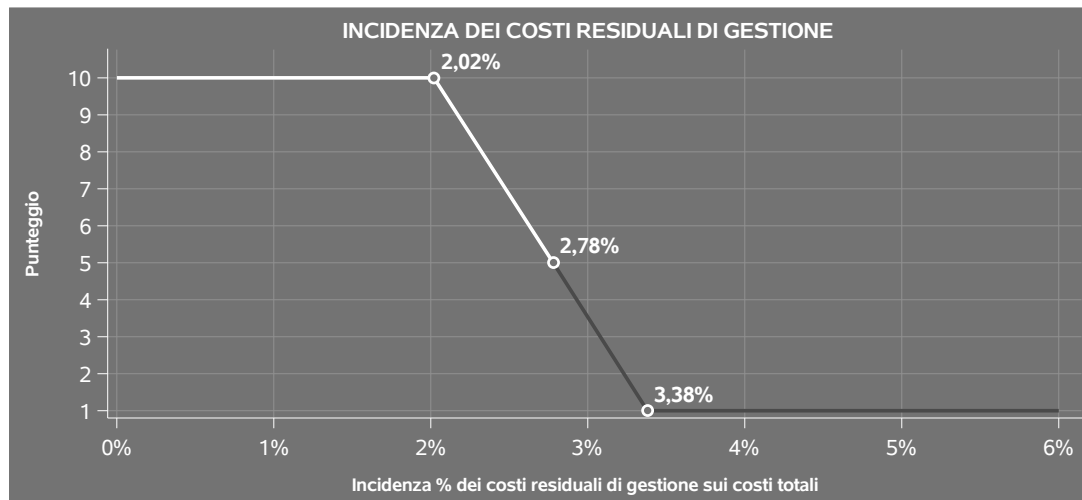
Qualora i costi totali siano uguali a zero, l'indicatore non è **applicabile**.

All'indicatore "Incidenza dei costi residuali di gestione" viene associato un punteggio che varia su una scala da 1 a 10. Quando l'indicatore presenta un valore pari o inferiore alla corrispondente soglia minima di riferimento, il punteggio assume valore 10; quando l'indicatore presenta un valore pari o superiore alla corrispondente soglia massima di riferimento, il punteggio assume valore 1; quando

¹⁰Punteggio = 1+4 x(apporto di lavoro degli addetti non dipendenti/soglia minima complessiva di riferimento)



l'indicatore presenta un valore compreso nell'intervallo tra la soglia minima e massima di riferimento, il punteggio è modulato¹¹ fra 1 e 10.



L'indicatore è **applicato** quando il relativo punteggio è non superiore a 5.

MARGINE OPERATIVO LORDO NEGATIVO

L'indicatore evidenzia situazioni di anomalia relative al margine operativo lordo.

Nel caso in cui detto margine sia negativo e il valore aggiunto sia positivo, l'indicatore è **applicato** e il relativo punteggio assume valore 1.

GESTIONE DEI BENI STRUMENTALI

INCIDENZA DEGLI AMMORTAMENTI

L'indicatore verifica la coerenza tra ammortamenti per beni mobili strumentali e relativo valore.

L'indicatore è **calcolato** come rapporto percentuale tra gli ammortamenti per beni mobili strumentali, al netto dei beni di costo unitario non superiore a 516,46 euro e il valore dei beni strumentali mobili in proprietà, al netto dei beni di costo unitario non superiore a 516,46 euro, parametrato alla quota di mesi di attività nel corso del periodo di imposta (numero di mesi di attività nel corso del periodo di imposta / 12).

Nel caso in cui il valore dell'indicatore sia superiore al valore della soglia massima di riferimento

¹¹Punteggio = $10 - 9 \times \frac{(\text{indicatore} - \text{soglia minima})}{(\text{soglia massima} - \text{soglia minima})}$



(30%), l'indicatore è **applicato** e il relativo punteggio assume valore 1.

Qualora l'importo degli ammortamenti per beni mobili strumentali, al netto dei beni di costo unitario non superiore a 516,46 euro, sia positivo e il valore dei beni strumentali mobili in proprietà, al netto dei beni di costo unitario non superiore a 516,46 euro, sia pari a zero, l'indicatore è **applicato** e il relativo punteggio assume valore 1.

INCIDENZA DEI COSTI PER BENI MOBILI ACQUISITI IN DIPENDENZA DI CONTRATTI PER LOCAZIONE FINANZIARIA

L'indicatore verifica la coerenza tra canoni di leasing e valore dei relativi beni strumentali acquisiti in leasing.

L'indicatore è **calcolato** come rapporto percentuale tra i "Canoni per beni mobili acquisiti in dipendenza di contratti di locazione finanziaria, ad esclusione dei canoni di leasing fiscalmente deducibili oltre il periodo di durata del contratto", e il "Valore dei beni strumentali mobili relativo a beni acquisiti in dipendenza di contratti di locazione finanziaria", parametrato alla quota di mesi di attività nel corso del periodo di imposta (numero di mesi di attività nel corso del periodo di imposta/12).

Nel caso in cui il valore dell'indicatore sia superiore al valore della soglia massima di riferimento (60%), l'indicatore è **applicato** e il relativo punteggio assume valore 1.

Qualora i "Canoni per beni mobili acquisiti in dipendenza di contratti di locazione finanziaria, ad esclusione dei canoni di leasing fiscalmente deducibili oltre il periodo di durata del contratto", siano positivi e il "Valore dei beni strumentali mobili relativo a beni acquisiti in dipendenza di contratti di locazione finanziaria" sia pari a zero, l'indicatore è **applicato** e il relativo punteggio assume valore 1.

REDDITIVITÀ

REDDITO OPERATIVO NEGATIVO

L'indicatore intercetta le situazioni in cui il reddito operativo è minore di zero.

Qualora si verifichi questa condizione e il margine operativo lordo sia positivo, l'indicatore è **applicato** e il relativo punteggio assume valore 1.

RISULTATO ORDINARIO NEGATIVO

L'indicatore intercetta le situazioni in cui il risultato ordinario è minore di zero.

Qualora si verifichi questa condizione, l'indicatore è **applicato** e il relativo punteggio assume valore 1.



GESTIONE EXTRA-CARATTERISTICA

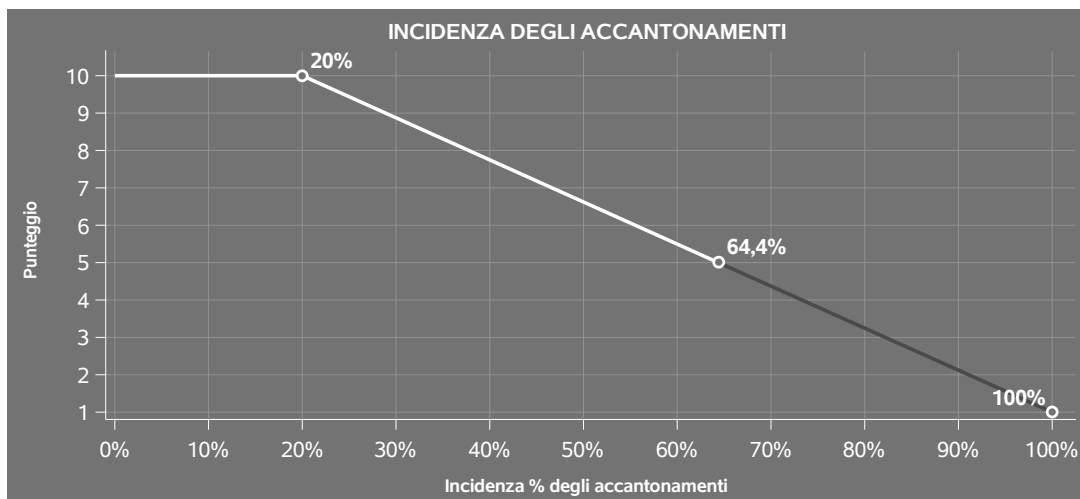
INCIDENZA DEGLI ACCANTONAMENTI

L'indicatore verifica la plausibilità degli accantonamenti rispetto alla capacità dell'impresa di produrre reddito attraverso la propria gestione caratteristica.

L'indicatore è **calcolato** come rapporto percentuale tra gli "Accantonamenti" e il margine operativo lordo.

Qualora gli "Accantonamenti" siano uguali a zero, l'indicatore non è **applicabile**.


All'indicatore "Incidenza degli accantonamenti" viene associato un punteggio che varia su una scala da 1 a 10. Quando l'indicatore presenta un valore pari o inferiore alla corrispondente soglia minima di riferimento (**20%**), il punteggio assume valore 10; quando l'indicatore presenta un valore pari o superiore alla corrispondente soglia massima di riferimento (**100%**), il punteggio assume valore 1; quando l'indicatore presenta un valore compreso nell'intervallo tra la soglia minima e massima di riferimento, il punteggio è modulato¹² fra 1 e 10.



L'indicatore è **applicato** quando il relativo punteggio è non superiore a 5.

Qualora il margine operativo lordo sia non positivo, l'indicatore è **applicato** ed assume punteggio pari ad 1.

¹²Punteggio = 10 - 9 x [(indicatore - soglia minima)/(soglia massima - soglia minima)]



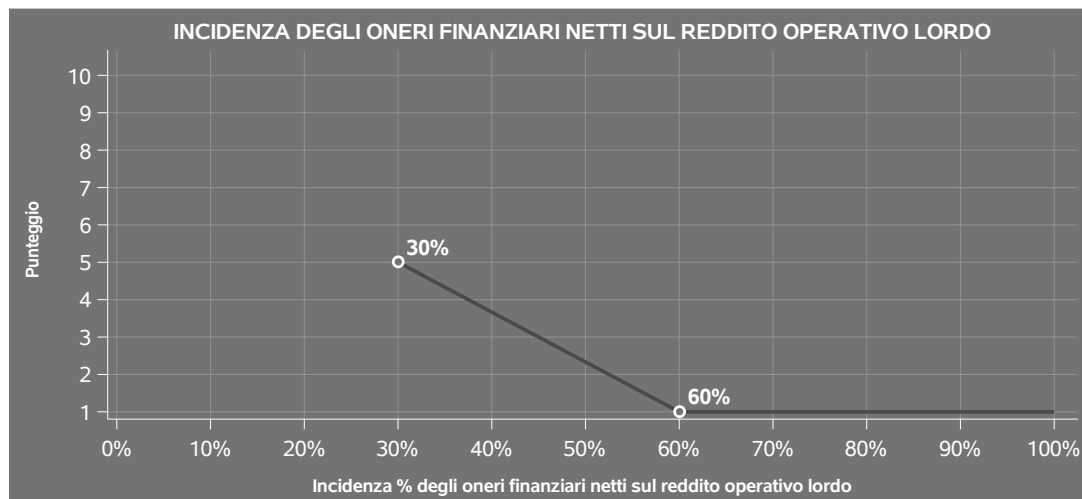
INCIDENZA DEGLI ONERI FINANZIARI NETTI SUL REDDITO OPERATIVO LORDO

L'indicatore verifica la plausibilità dell'indebitamento finanziario dell'impresa, permettendo di evidenziare eventuali squilibri tra la gestione operativa (comprensiva di ammortamenti e canoni per beni mobili acquisiti in dipendenza di contratti di locazione finanziaria) e la gestione finanziaria.

L'indicatore è **calcolato** come rapporto percentuale tra gli oneri finanziari netti e il reddito operativo lordo.

Qualora gli oneri finanziari netti siano non positivi, l'indicatore non è **applicabile**.

All'indicatore "Incidenza degli oneri finanziari netti sul reddito operativo lordo" viene associato un punteggio che varia su una scala da 1 a 5. Quando l'indicatore presenta un valore pari o superiore alla corrispondente soglia massima di riferimento (**60%**) il punteggio assume valore 1; quando l'indicatore presenta un valore superiore alla soglia minima (**30%**) e inferiore alla soglia massima di riferimento, il punteggio è modulato¹³ fra 1 e 5.



Qualora il reddito operativo lordo sia non positivo l'indicatore è **applicato** e assume punteggio pari ad 1.

In assenza di anomalia, l'indicatore non è applicato e il relativo punteggio di affidabilità non è calcolato.

ATTIVITÀ NON INERENTI

Gli indicatori di questa tipologia individuano situazioni in cui il contribuente svolge in prevalenza

¹³Punteggio = 5 - 4 x [(indicatore - soglia minima)/(soglia massima - soglia minima)]



attività economiche non rientranti nell'ambito di applicazione dell'ISA di riferimento.

Di seguito sono riportate le attività non inerenti.

TIPOLOGIA DI VENDITA: PROVVIGIONI PER INTERMEDIAZIONI DI VENDITA IN CONTO TERZI E/O CONTO DEPOSITO > 50% DEI RICAVI

Qualora il contribuente abbia indicato di derivare più del 50% dei ricavi da "Provvigioni per intermediazioni di vendita in conto terzi e/o conto deposito", l'indicatore è **applicato** e il punteggio è pari a 1.



SUB ALLEGATI

SUB ALLEGATO 73.A - ASSEGNAZIONE AI MOB

In fase di applicazione, per l'assegnazione dei contribuenti ai MoB viene utilizzata una combinazione di due tecniche statistiche di tipo multivariato (analisi fattoriali e modelli di mistura finita) che utilizza le seguenti variabili:

Analisi fattoriale	Nome variabile	Descrizione variabile
Funzione logistica	TIPVEN_CARRY_BANCO_P	Vendita in sede al banco e/o a libero servizio (cash&carry)
	TIPVEN_TERR_NORETE_P	Vendita sul territorio senza agenti o altri addetti alla vendita
	TIPVEN_TERR_RETE_P	Vendita sul territorio con agenti o altri addetti alla vendita
Gestione della rete commerciale	INCID_ADD_AGEN_NODIP_SU_ADD_P	Incidenza del numero di agenti/rappresentanti sul territorio non dipendenti sul totale degli addetti e agenti
	INCID_ADD_VEN_SU_ADD_P	Incidenza del numero di addetti alla vendita sul territorio dipendenti sul totale degli addetti

Sulla base di tali variabili, il contribuente viene assegnato ad uno o più MoB attraverso l'attribuzione di una probabilità di appartenenza, come descritto nell'**Allegato 89**.


Le matrici ed i vettori per il calcolo delle probabilità di appartenenza ai MoB sono riportati nell'**Allegato 91**.




SUB ALLEGATO 73.B - FUNZIONE "RICAVI PER ADDETTO"

Di seguito viene riportato l'elenco delle variabili e dei coefficienti della funzione di regressione "Ricavi per addetto", con la spiegazione dei coefficienti.

	VARIABILI		COEFFICIENTE	INTERPRETAZIONE DEL COEFFICIENTE STIMATO
INPUT PRODUTTIVI	Valore dei beni strumentali	(*)	0,019170631256312	Un aumento dell'1% della variabile determina un aumento dello 0,02% del Ricavo stimato
	Ammortamenti per beni mobili strumentali + Canoni relativi a beni mobili acquisiti in dipendenza di contratti di locazione finanziaria	(*)	0,02004942588846	Un aumento dell'1% della variabile determina un aumento dello 0,02% del Ricavo stimato
	Spese per lavoro dipendente al netto dei compensi corrisposti ai soci per l'attività di amministratore	(*)	0,031392431717138	Un aumento dell'1% della variabile determina un aumento dello 0,03% del Ricavo stimato
	Costo del venduto e per la produzione di servizi	(*)	0,705639110899155	Un aumento dell'1% della variabile determina un aumento dello 0,71% del Ricavo stimato
	Costo per servizi al netto dei compensi corrisposti ai soci per l'attività di amministratore (società ed enti soggetti all'Ires) + Canoni per beni mobili acquisiti in dipendenza di contratti di locazione non finanziaria e di noleggio	(*)	0,129812102204846	Un aumento dell'1% della variabile determina un aumento dello 0,13% del Ricavo stimato



	VARIABILI		COEFFICIENTE	INTERPRETAZIONE DEL COEFFICIENTE STIMATO
VARIABILI STRUTTURALI	Quota giornate Apprendisti		-0,055107829751741	Un apprendista presenta una produttività inferiore del 5,51% in termini di Ricavo stimato
	Tipologia di vendita: Provvigioni per intermediazioni di vendita in conto terzi e/o conto deposito / 100		0,151011845898109	Un aumento dell'1% della variabile determina un aumento dello 0,15% del Ricavo stimato
	Tipologia di offerta: Servizi e/o lavorazioni / 100		0,073323858823905	Un aumento dell'1% della variabile determina un aumento dello 0,07% del Ricavo stimato
MODELLI DI BUSINESS (MoB)	Probabilità di appartenenza al MoB 3 — Imprese che effettuano prevalentemente vendita all'ingrosso sul territorio, in genere integrata da vendita in sede		-0,012451350842446	L'appartenenza al MoB determina una diminuzione dell'1,25% del Ricavo stimato
VARIABILI TERRITORIALI	Territorialità del livello del reddito medio imponibile ai fini dell'addizionale IRPEF, a livello comunale		0,162972567706066	La localizzazione nei comuni a più alto livello secondo la territorialità considerata determina un aumento del 16,30% del Ricavo stimato
MISURE DI CICLO INDIVIDUALE	Ammortamenti per beni mobili strumentali (valore medio relativo agli ultimi 8 periodi d'imposta, incluso quello di applicazione)	(*)	0,022848345088112	Una maggiore dotazione storica dell'1% della variabile rispetto a quella attuale determina un aumento dello 0,02% del Ricavo stimato
INTERCETTA	Valore dell'intercetta del modello di stima		1,257241211889056	



VARIABILI	COEFFICIENTE	INTERPRETAZIONE DEL COEFFICIENTE STIMATO
Coefficiente di rivalutazione	1,0044285383494	
Coefficiente individuale	Vedasi Allegato 90	

(*) Le variabili contabili (XC) sono utilizzate in stima come $LN[1 + XC/(N^{\text{addetti}} \times 1.000)]$ o $LN[1 + \text{MIN}[XC/(N^{\text{addetti}} \times 1.000), \text{quota valore in migliaia pro capite}]]$

(**) Le variabili numeriche (XN) sono utilizzate in stima come $LN[1 + XN/(N^{\text{addetti}})]$ o $LN[1 + \text{MIN}[XN/(N^{\text{addetti}}), \text{quota valore pro capite}]]$

(***) La variabile relativa al numero degli addetti è utilizzata in stima come $LN(1 + N^{\text{addetti}})$

(****) Ciascuna variabile (XS) del prodotto è utilizzata in stima come $LN(1 + XS)$


Le variabili dipendenti sono utilizzate in stima come $LN[1 + YC/(N^{\text{addetti}} \times 1.000)]$; dove: YC è uguale a Ricavi oppure Compensi oppure Valore aggiunto.



SUB ALLEGATO 73.C - FUNZIONE "VALORE AGGIUNTO PER ADDETTO"

Di seguito viene riportato l'elenco delle variabili e dei coefficienti della funzione di regressione "Valore aggiunto per addetto", con la spiegazione dei coefficienti.

	VARIABILI	COEFFICIENTE	INTERPRETAZIONE DEL COEFFICIENTE STIMATO
INPUT PRODUTTIVI	Valore dei beni strumentali	(*) 0,062195893264898	Un aumento dell'1% della variabile determina un aumento dello 0,06% del VA stimato
	Ammortamenti per beni mobili strumentali	(*) 0,098401303857125	Un aumento dell'1% della variabile determina un aumento dello 0,10% del VA stimato
	Spese per lavoro dipendente al netto dei compensi corrisposti ai soci per l'attività di amministratore	(*) 0,268002747168554	Un aumento dell'1% della variabile determina un aumento dello 0,27% del VA stimato
	Quota dei Collaboratori familiari e dei Soci, escluso il primo, e/o associati	0,170407740203217	Un aumento dell'1% della variabile determina un aumento dello 0,17% del VA stimato
	Costo del venduto e per la produzione di servizi	(*) 0,328381542996655	Un aumento dell'1% della variabile determina un aumento dello 0,33% del VA stimato



	VARIABILI		COEFFICIENTE	INTERPRETAZIONE DEL COEFFICIENTE STIMATO
	Costo per servizi al netto dei compensi corrisposti ai soci per l'attività di amministratore (società ed enti soggetti all'Ires) + Canoni per beni mobili acquisiti in dipendenza di contratti di locazione non finanziaria e di noleggio	(*)	0,061806600612353	Un aumento dell'1% della variabile determina un aumento dello 0,06% del VA stimato
	Canoni relativi a beni immobili	(*)	-0,047428378013549	Un aumento dell'1% della variabile determina una diminuzione dello 0,05% del VA stimato
VARIABILI STRUTTURALI	Quota giornate dipendenti a tempo parziale, assunti con contratto di lavoro intermittente, di lavoro ripartito, con contratto di inserimento, a termine, lavoranti a domicilio, personale con contratto di somministrazione di lavoro		-0,129169691504909	Un dipendente a tempo parziale presenta una produttività inferiore del 12,92% in termini di VA stimato
	Tipologia di vendita: Provvigioni per intermediazioni di vendita in conto terzi e/o conto deposito / 100		0,291458746458027	Un aumento dell'1% della variabile determina un aumento dello 0,29% del VA stimato
	Tipologia di offerta: Servizi e/o lavorazioni / 100		0,149603126636524	Un aumento dell'1% della variabile determina un aumento dello 0,15% del VA stimato



	VARIABILI		COEFFICIENTE	INTERPRETAZIONE DEL COEFFICIENTE STIMATO
MODELLI DI BUSINESS (MoB)	Probabilità di appartenenza al MoB 2 — Imprese all'ingrosso che effettuano prevalentemente vendita sul territorio senza ricorrere a una rete commerciale		0,033438805149278	L'appartenenza al MoB determina un aumento del 3,34% del VA stimato
VARIABILI TERRITORIALI	Territorialità del livello del reddito medio imponibile ai fini dell'addizionale IRPEF, a livello comunale		0,284015448718167	La localizzazione nei comuni a più alto livello secondo la territorialità considerata determina un aumento del 28,40% del VA stimato
MISURE DI CICLO DI SETTORE	Tasso di occupazione a livello regionale		0,004817647305482	Una diminuzione di un punto della variabile determina una flessione dello 0,48% del VA stimato
MISURE DI CICLO INDIVIDUALE	Ammortamenti per beni mobili strumentali (valore medio relativo agli ultimi 8 periodi d'imposta, incluso quello di applicazione)	(*)	0,095294180044089	Una maggiore dotazione storica dell'1% della variabile rispetto a quella attuale determina un aumento dello 0,10% del VA stimato
ECONOMIE DI SCALA E/O SOSTITUZIONE	(Costo del venduto e per la produzione di servizi) x (Spese per lavoro dipendente al netto dei compensi corrisposti ai soci per l'attività di amministratore)	(***)	-0,003073444133758	Un aumento dell'1% della variabile determina una diminuzione dello 0,003% del VA stimato
INTERCETTA	Valore dell'intercetta del modello di stima		0,766255863253728	
Coefficiente di rivalutazione			1,050590987356924	



	VARIABILI		COEFFICIENTE	INTERPRETAZIONE DEL COEFFICIENTE STIMATO
Coefficiente individuale	Vedasi Allegato 90			

(*) Le variabili contabili (XC) sono utilizzate in stima come $LN[1 + XC / (N^{addetti} \times 1.000)]$ o $LN[1 + MIN\{XC / (N^{addetti} \times 1.000), \text{quota valore in migliaia pro capite}\}]$

(**) Le variabili numeriche (XN) sono utilizzate in stima come $LN[1 + XN / (N^{addetti})]$ o $LN[1 + MIN\{XN / (N^{addetti}), \text{quota valore pro capite}\}]$

(***) La variabile relativa al numero degli addetti è utilizzata in stima come $LN(1 + N^{addetti})$

(****) Ciascuna variabile (XS) del prodotto è utilizzata in stima come $LN(1 + XS)$

Le variabili dipendenti sono utilizzate in stima come $LN[1 + YC / (N^{addetti} \times 1.000)]$; dove: YC è uguale a Ricavi oppure Compensi oppure Valore aggiunto.

Le misure di ciclo settoriale relative al periodo di imposta di applicazione saranno pubblicate con apposito Decreto ai sensi dell'art. 9-bis comma 2 del DL 50 del 24 aprile 2017 convertito nella Legge n. 96 del 21 giugno 2017.



SUB ALLEGATO 73.D - FORMULE DELLE VARIABILI E DEGLI INDICATORI

Di seguito sono riportate le formule delle variabili e degli indicatori economico-contabili utilizzati nell'ISA CM24U:

Addetti¹⁴ (**ditte individuali**) = Titolare + Numero dipendenti + Numero collaboratori coordinati e continuativi che prestano attività prevalentemente nell'impresa + Numero collaboratori dell'impresa familiare e coniuge dell'azienda coniugale + Numero familiari diversi che prestano attività nell'impresa + Numero associati in partecipazione.

Addetti (società) = Numero dipendenti + Numero collaboratori coordinati e continuativi che prestano attività prevalentemente nell'impresa + Numero familiari diversi che prestano attività nell'impresa + Numero associati in partecipazione + Numero soci amministratori + Numero soci non amministratori + Numero amministratori non soci.


Ammortamenti per beni mobili strumentali, al netto dei beni di costo unitario non superiore a 516,46 euro = Ammortamenti per beni mobili strumentali - Spese per l'acquisto di beni strumentali mobili di costo unitario non superiore a 516,46 euro.

Costi produttivi = Costo del venduto e per la produzione di servizi + Costo per servizi - Compensi corrisposti ai soci per l'attività di amministratore (società ed enti soggetti all'IRES) + Canoni per beni mobili acquisiti in dipendenza di contratti di locazione non finanziaria e di noleggio + Spese per lavoro dipendente e per altre prestazioni diverse da lavoro dipendente afferenti l'attività dell'impresa - Compensi corrisposti ai soci per l'attività di amministratore (società di persone).

Costi residuali di gestione = Oneri diversi di gestione ed altre componenti negative - Perdite su crediti - Utili spettanti agli associati in partecipazione con apporti di solo lavoro - Maggiorazioni fiscali - Componenti negativi derivanti da trasferimenti di azienda o di rami di azienda - Minusvalenze derivanti da operazioni di riconversione produttiva, ristrutturazione o ridimensionamento produttivo, espropri o nazionalizzazioni di beni, alienazione di beni non strumentali all'attività produttiva - Quote di accantonamento annuale al TFR per forme pensionistiche complementari e somme erogate agli iscritti ai fondi di previdenza del personale dipendente - Oneri per imposte e tasse.

Costi totali = Costi produttivi + Oneri diversi di gestione ed altre componenti negative - Perdite su crediti - Utili spettanti agli associati in partecipazione con apporti di solo lavoro - Maggiorazioni fiscali - Componenti negativi derivanti da trasferimenti di azienda o di rami di azienda - Minusvalenze derivanti da operazioni di riconversione produttiva, ristrutturazione o ridimensionamento produttivo, espropri o nazionalizzazioni di beni, alienazione di beni non strumentali all'attività produttiva - Quote di accantonamento annuale al TFR per forme pensionistiche complementari e somme erogate agli iscritti ai fondi di previdenza del personale dipendente - Oneri per imposte e tasse.

¹⁴Il titolare è pari a uno. Il numero collaboratori dell'impresa familiare e coniuge dell'azienda coniugale, il numero familiari diversi che prestano attività nell'impresa, il numero associati in partecipazione, il numero soci amministratori e il numero soci non amministratori sono pari alla relativa percentuale di lavoro prestato diviso 100. Il numero collaboratori coordinati e continuativi che prestano attività prevalentemente nell'impresa, il numero amministratori non soci e il titolare sono rideterminati in base alla durata dell'attività pari al numero di mesi di attività nel corso del periodo di imposta diviso 12. Il numero addetti non può essere inferiore a ("Numero di mesi di attività nel corso del periodo di imposta" diviso 12).



Costo del venduto e per la produzione di servizi ¹⁵= [Esistenze iniziali relative a merci, prodotti finiti, materie prime e sussidiarie, semilavorati e ai servizi non di durata ultrannuale + Costi per l'acquisto di materie prime, sussidiarie, semilavorati e merci e per la produzione di servizi - Beni distrutti o sottratti relativi a materie prime, sussidiarie, semilavorati, merci e prodotti finiti] - Rimanenze finali relative a merci, prodotti finiti, materie prime e sussidiarie, semilavorati e ai servizi non di durata ultrannuale.

Decumulo delle scorte ¹⁶= [(Esistenze iniziali relative a merci, prodotti finiti, materie prime e sussidiarie, semilavorati e ai servizi non di durata ultrannuale - Rimanenze finali relative a merci, prodotti finiti, materie prime e sussidiarie, semilavorati e ai servizi non di durata ultrannuale)]/[(Costi per l'acquisto di materie prime, sussidiarie, semilavorati e merci e per la produzione di servizi relativi al periodo di imposta precedente (per gli ISA con trattamento ad aggio è neutralizzata la componente ad aggio o ricavo fisso) + Costi per l'acquisto di materie prime, sussidiarie, semilavorati e merci e per la produzione di servizi relativi a due periodi di imposta precedenti (per gli ISA con trattamento ad aggio è neutralizzata la componente ad aggio o ricavo fisso))/2].

Durata delle scorte = [(Esistenze iniziali relative a merci, prodotti finiti, materie prime e sussidiarie, semilavorati e ai servizi non di durata ultrannuale + Rimanenze finali relative a merci, prodotti finiti, materie prime e sussidiarie, semilavorati e ai servizi non di durata ultrannuale)/2]×365/(Costo del venduto e per la produzione di servizi).

Incidenza del numero di addetti alla vendita sul territorio dipendenti sul totale degli addetti ¹⁷= Se la Tipologia di vendita: Vendita sul territorio indiretta (tramite agenti e/o rappresentanti, ecc.) è maggiore di Tipologia di vendita: [Vendita in sede al banco + Vendita in sede a libero servizio (cash&carry) + Vendita sul territorio svolta direttamente dall'imprenditore (senza agenti e/o rappresentanti, ecc.) + Vendita sul territorio tramite telefono, fax, on line, ecc. + Provvigioni per intermediazioni di vendita in conto terzi e/o conto deposito] e se il Numero Addetti è diverso da zero, allora la variabile è uguale al rapporto tra [Articolazione della struttura di vendita sul territorio: Altri addetti all'attività di vendita sul territorio (dipendenti) moltiplicato per 100 e diviso per 312] e il Numero Addetti; altrimenti è uguale a zero.

Incidenza del numero di agenti/rappresentanti sul territorio non dipendenti sul totale degli addetti e agenti ¹⁸= Se la Tipologia di vendita: Vendita sul territorio indiretta (tramite agenti e/o rappresentanti, ecc.) è maggiore di Tipologia di vendita: [Vendita in sede al banco + Vendita in sede a libero servizio (cash&carry) + Vendita sul territorio svolta direttamente dall'imprenditore (senza agenti e/o rappresentanti, ecc.) + Vendita sul territorio tramite telefono, fax, on line, ecc. + Provvigioni per intermediazioni di vendita in conto terzi e/o conto deposito] e se la somma del Numero Addetti e Articolazione della struttura di vendita sul territorio: Agenti e/o rappresentanti (non dipendenti) è diversa da zero, allora la variabile è uguale al rapporto tra Articolazione della struttura di vendita sul territorio: Agenti e/o rappresentanti (non dipendenti) moltiplicato per 100 e [Numero Addetti + Articolazione della struttura di vendita sul territorio: Agenti e/o rappresentanti (non dipendenti)]; altrimenti è uguale a zero.

¹⁵Ad esclusione dell'utilizzo nell'ambito dell'indicatore elementare di anomalia relativo al "costo del venduto e per la produzione di servizi", se la variabile è minore di zero, viene posta uguale a zero.

¹⁶Quando il denominatore dell'indicatore "Decumulo delle scorte" è nullo, l'indicatore non è applicato.

¹⁷La variabile è arrotondata alla seconda cifra decimale.

¹⁸La variabile è arrotondata alla seconda cifra decimale.



Margine operativo lordo = Valore aggiunto - (Spese per lavoro dipendente e per altre prestazioni diverse da lavoro dipendente afferenti l'attività dell'impresa - Spese per prestazioni rese da professionisti esterni - Compensi corrisposti ai soci per l'attività di amministratore (società di persone)).

Numero dipendenti = (Numero delle giornate retribuite - Numero delle giornate di sospensione, C.I.G. e simili del personale dipendente) diviso 312.

Oneri finanziari netti = Interessi e altri oneri finanziari - Risultato della gestione finanziaria.

Quota dei Collaboratori familiari e dei Soci, escluso il primo, e/o associati = [Numero collaboratori dell'impresa familiare e coniuge dell'azienda coniugale + Numero familiari diversi che prestano attività nell'impresa + Numero associati in partecipazione + (Numero soci amministratori + Numero soci non amministratori) escluso il primo socio¹⁹]/(Addetti).

Quota giornate Apprendisti = (Numero giornate retribuite apprendisti/(Addetti x 312)).

Quota giornate dipendenti a tempo parziale, assunti con contratto di lavoro intermittente, di lavoro ripartito, con contratto di inserimento, a termine, lavoratori a domicilio, personale con contratto di somministrazione di lavoro = (Numero giornate retribuite dipendenti a tempo parziale, assunti con contratto di lavoro intermittente, di lavoro ripartito, con contratto di inserimento, a termine, lavoratori a domicilio, personale con contratto di somministrazione di lavoro/(Addetti×312)).

Reddito = Risultato ordinario + Altri proventi considerati ricavi di cui alla lettera f) dell'art. 85, comma 1, del TUIR + Altri proventi e componenti positivi - Oneri diversi di gestione ed altre componenti negative di cui componenti negativi derivanti da trasferimenti di azienda o di rami di azienda - Oneri diversi di gestione ed altre componenti negative di cui minusvalenze derivanti da operazioni di riconversione produttiva, ristrutturazione o ridimensionamento produttivo, espropri o nazionalizzazioni di beni, alienazione di beni non strumentali all'attività produttiva.

Reddito operativo = Margine operativo lordo - Ammortamenti - Accantonamenti.

Reddito operativo lordo = Reddito operativo + Ammortamenti + Canoni per beni mobili acquisiti in dipendenza di contratti di locazione finanziaria, ad esclusione dei canoni di leasing fiscalmente deducibili oltre il periodo di durata del contratto.

Ricavi = Ricavi di cui ai commi 1 (Lett. a) e b)) e 2 dell'art. 85 del TUIR + (Altri proventi considerati ricavi - Altri proventi considerati ricavi di cui alla lettera f) dell'art. 85, comma 1, del TUIR) + Rimanenze finali relative ad opere, forniture e servizi di durata ultrannuale - Esistenze iniziali relative ad opere, forniture e servizi di durata ultrannuale + Ulteriori componenti positivi per migliorare il profilo di affidabilità.

Risultato ordinario = Reddito operativo + Risultato della gestione finanziaria - Interessi e altri oneri finanziari + Incrementi di immobilizzazioni per lavori interni.

¹⁹ Il primo socio è rideterminato in base alla durata dell'attività pari al numero di mesi dell'attività nel corso del periodo d'imposta diviso 12. La somma del numero soci non può essere inferiore a ("Numero di mesi di attività nel corso del periodo d'imposta" diviso 12).



Tasso di occupazione a livello regionale

La variabile è la media, per tutte le unità locali compilate, dei singoli indicatori regionali.

Un'unità locale è compilata se il comune dell'unità locale è compilato.

Se non risulta compilata alcuna unità locale occorre far riferimento al comune del domicilio fiscale qualora presente.

Territorialità del livello del reddito medio imponibile ai fini dell'addizionale IRPEF, a livello comunale definita su dati del Dipartimento delle Finanze riferiti ai periodi d'imposta 2018 e 2019²⁰

La territorialità del livello del reddito differenzia il territorio nazionale sulla base del livello del reddito per comune.

La variabile è la media, per tutte le unità locali compilate, dei singoli indicatori territoriali.

Un'unità locale è compilata se il comune dell'unità locale è compilato.

Se non risulta compilata alcuna unità locale occorre far riferimento al comune del domicilio fiscale qualora presente.

Valore aggiunto = Ricavi - [(Costo del venduto e per la produzione di servizi) + (Costo per servizi - Compensi corrisposti ai soci per l'attività di amministratore (società ed enti soggetti all'IRES)) + Costo per il godimento di beni di terzi (canoni di locazione finanziaria e non finanziaria, di noleggio, ecc.) + Spese per prestazioni rese da professionisti esterni + (Oneri diversi di gestione ed altre componenti negative - Utili spettanti agli associati in partecipazione con apporti di solo lavoro - Maggiorazioni fiscali - Componenti negativi derivanti da trasferimenti di azienda o di rami di azienda - Minusvalenze derivanti da operazioni di riconversione produttiva, ristrutturazione o ridimensionamento produttivo, espropri o nazionalizzazioni di beni, alienazione di beni non strumentali all'attività produttiva)].

Valore dei beni strumentali = La variabile è rideterminata in base alla durata dell'attività pari al numero di mesi di attività nel corso del periodo di imposta diviso 12.

Valore dei beni strumentali mobili in proprietà, al netto dei beni di costo unitario non superiore a 516,46 euro = Valore dei beni strumentali - Valore relativo a beni acquisiti in dipendenza di contratti di locazione finanziaria - Spese per l'acquisto di beni strumentali mobili di costo unitario non superiore a 516,46 euro.

Vendita in sede al banco e/o a libero servizio (cash&carry) = Tipologia di vendita: [Vendita in sede al banco + Vendita in sede a libero servizio (cash&carry)].

Vendita sul territorio con agenti o altri addetti alla vendita = Se la Tipologia di vendita: Vendita sul territorio indiretta (tramite agenti e/o rappresentanti, ecc.) è maggiore di Tipologia di vendita: [Vendita in sede al banco + Vendita in sede a libero servizio (cash&carry) + Vendita sul territorio svolta direttamente dall'imprenditore (senza agenti e/o rappresentanti, ecc.) + Vendita sul territorio tramite telefono, fax, on line, ecc. + Provvigioni per intermediazioni di vendita in conto terzi e/o conto deposito] allora è uguale a Tipologia di vendita: Vendita sul territorio indiretta (tramite agenti e/o rappresentanti, ecc.); altrimenti è uguale a 0.

Vendita sul territorio senza agenti o altri addetti alla vendita = Se la Tipologia di vendita: Vendita sul territorio indiretta (tramite agenti e/o rappresentanti, ecc.) è maggiore di Tipologia di vendita: [Vendita in sede al banco + Vendita in sede a libero servizio (cash&carry) + Vendita sul territorio svolta direttamente dall'imprenditore (senza agenti e/o rappresentanti, ecc.) + Vendita sul territorio tramite telefono, fax, on line, ecc. + Provvigioni per intermediazioni di vendita in conto terzi e/o conto deposito] allora è uguale a Tipologia di vendita: [Vendita sul

²⁰I criteri e le conclusioni dello studio sono riportati nell'apposito Decreto Ministeriale.



territorio svolta direttamente dall'imprenditore (senza agenti e/o rappresentanti, ecc.) + Vendita sul territorio tramite telefono, fax, on line, ecc.]; altrimenti è uguale a Tipologia di vendita: [Vendita sul territorio svolta direttamente dall'imprenditore (senza agenti e/o rappresentanti, ecc.) + Vendita sul territorio indiretta (tramite agenti e/o rappresentanti, ecc.) + Vendita sul territorio tramite telefono, fax, on line, ecc.].



ALLEGATO 74

NOTA TECNICA E METODOLOGICA

INDICE SINTETICO DI AFFIDABILITÀ FISCALE

CM31U

COMMERCIO ALL'INGROSSO DI OROLOGI E DI
GIOIELLERIA



APPLICAZIONE DELL'ISA

L'indice sintetico di affidabilità fiscale (ISA) esprime un giudizio di sintesi sull'affidabilità dei comportamenti fiscali del soggetto.

L'ISA è calcolato come media aritmetica di un insieme d'indicatori elementari e rappresenta il posizionamento del contribuente rispetto a tali indicatori attribuendo al soggetto un valore di sintesi, in scala da 1 a 10, dei singoli indicatori elementari: più basso sarà il valore dell'indice, minore sarà l'affidabilità fiscale del soggetto, più alto sarà il valore, più alta sarà l'attendibilità fiscale del soggetto.

I contribuenti interessati possono indicare ulteriori componenti positivi non risultanti dalle scritture contabili, che concorrono al calcolo degli indicatori elementari, per migliorare il proprio profilo di affidabilità fiscale.

Le attività economiche (ATECO 2007) oggetto dell'indice sintetico di affidabilità fiscale CM31U sono di seguito riportate:

- 46.48.00 - Commercio all'ingrosso di orologi e di gioielleria

I criteri generali seguiti per la costruzione dell'indice sintetico di affidabilità fiscale CM31U sono riportati nell'**Allegato 89**.

Di seguito sono rappresentate le modalità di calcolo dell'indice sintetico di affidabilità fiscale CM31U per l'applicazione al singolo contribuente dal periodo di imposta 2021.



MODELLI DI BUSINESS

Ai fini della definizione degli indicatori elementari, i contribuenti interessati all'applicazione dell'ISA CM31U sono classificati in gruppi omogenei che presentano al loro interno caratteristiche il più possibile simili in termini di modalità di operare sul mercato in base al "Modello di Business" (MoB) adottato.

I modelli di business rappresentano la struttura della catena del valore alla base del processo di produzione del bene o del servizio e sono espressione delle differenze fondamentali che derivano dalle diverse articolazioni organizzative con cui tale processo viene effettuato o da specifiche competenze.

Per l'ISA CM31U i MoB individuati sono i seguenti (la numerosità indicata è riferita alle imprese della base dati di costruzione, p.i. 2019):


- **MoB 1 - Imprese all'ingrosso che effettuano prevalentemente vendita sul territorio senza ricorrere a una rete commerciale per lo più di prodotti di oreficeria e gioielleria in platino e altri metalli preziosi (escluso argento)** (Numerosità: 323);
- **MoB 2 - Imprese all'ingrosso che effettuano prevalentemente vendita sul territorio senza ricorrere a una rete commerciale con assortimento diversificato** (Numerosità: 461). Questo modello di business presenta un'ampia gamma dell'offerta commerciale. L'assortimento è composto da svariati prodotti, appartenenti, in genere, alle seguenti categorie: orologeria; prodotti di oreficeria e gioielleria in platino e altri metalli preziosi (escluso argento); perle, pietre preziose, semipreziose e dure, coralli, cammei ed avori; gioielleria in argento, posateria in argento, vasellame ed oggettistica varia in argento;
- **MoB 3 - Imprese all'ingrosso che effettuano prevalentemente vendita in sede al banco e/o a libero servizio (cash&carry) con assortimento diversificato** (Numerosità: 395). Tali imprese, in genere, effettuano anche la vendita sul territorio. L'assortimento è composto da svariati prodotti, appartenenti, in genere, alle seguenti categorie: prodotti di oreficeria e gioielleria in platino e altri metalli preziosi (escluso argento); perle, pietre preziose, semipreziose e dure, coralli, cammei ed avori; orologeria; gioielleria in argento, posateria in argento, vasellame ed oggettistica varia in argento;
- **MoB 4 - Imprese all'ingrosso che effettuano prevalentemente vendita sul territorio utilizzando una rete commerciale di agenti e/o la propria forza vendita con assortimento diversificato** (Numerosità: 112). Le imprese appartenenti a questo modello di business presentano in genere un'articolazione della struttura di vendita sul territorio composta da agenti e/o rappresentanti (non dipendenti) e/o altri addetti all'attività di vendita sul territorio (dipendenti). L'assortimento è composto da svariati prodotti, appartenenti, in genere, alle seguenti categorie: orologeria; prodotti di oreficeria e gioielleria in platino e altri metalli



preziosi (escluso argento); gioielleria in argento, posateria in argento, vasellame ed oggettistica varia in argento e perle, pietre preziose, semipreziose e dure, coralli, cammei ed avori;

- **MoB 5 - Imprese all'ingrosso che effettuano prevalentemente vendita sul territorio senza ricorrere a una rete commerciale per lo più di gioielleria in argento, posateria in argento, vasellame ed oggettistica varia in argento** (Numerosità: 87);
- **MoB 6 - Imprese all'ingrosso che effettuano prevalentemente vendita sul territorio senza ricorrere a una rete commerciale per lo più di perle, pietre preziose, semipreziose e dure, coralli, cammei ed avori** (Numerosità: 99).

Per la descrizione degli elementi che permettono l'assegnazione del contribuente ai MoB si rimanda al **Sub Allegato 74.A**.



INDICATORI ELEMENTARI

Gli indicatori elementari utilizzati ai fini del calcolo dell'indice sintetico di affidabilità fiscale per l'ISA CM31U sono differenziati **in due gruppi**:

1. **Indicatori elementari di affidabilità.** Tali indicatori individuano l'attendibilità di relazioni e rapporti tra grandezze di natura contabile e strutturale, tipici del settore e/o del modello organizzativo di riferimento, all'interno di specifici intervalli di valori su una scala da 1 a 10.

A questo gruppo appartengono gli indicatori elementari:

- Ricavi per addetto;
- Valore aggiunto per addetto;
- Reddito per addetto;
- Durata e decumulo delle scorte.

2. **Indicatori elementari di anomalia.** Tali indicatori segnalano la presenza di profili contabili e/o gestionali atipici rispetto al settore e/o al modello organizzativo di riferimento o evidenziano incongruenze riconducibili ad ingiustificati disallineamenti tra le informazioni dichiarate nei modelli di rilevazione dei dati per l'applicazione degli ISA, ovvero tra queste e le informazioni presenti nei modelli dichiarativi e/o in altre banche dati, con riferimento a diverse annualità d'imposta. Gli indicatori partecipano al calcolo dell'indice sintetico di affidabilità fiscale soltanto quando l'anomalia è presente; trattandosi di indicatori riferibili unicamente ad anomalie, il relativo punteggio di affidabilità fiscale viene misurato o con una scala da 1 a 5 o con il valore 1 che evidenzia la presenza di una grave anomalia.

A questo gruppo appartengono gli indicatori elementari suddivisi nelle successive sezioni:

Gestione caratteristica:

- Costo del venduto e per la produzione di servizi negativo o nullo;
- Corrispondenza delle esistenze di prodotti finiti, materie prime e merci con le relative rimanenze;
- Corrispondenza delle esistenze di opere e servizi di durata ultrannuale con le relative rimanenze;
- Copertura delle spese per dipendente;
- Analisi dell'apporto di lavoro delle figure non dipendenti;
- Assenza del numero di associati in partecipazione in presenza dei relativi utili;
- Incidenza dei costi residuali di gestione;



- Margine operativo lordo negativo.

Gestione dei beni strumentali:

- Incidenza degli ammortamenti;
- Incidenza dei costi per beni mobili acquisiti in dipendenza di contratti per locazione finanziaria.

Redditività:

- Reddito operativo negativo;
- Risultato ordinario negativo.


Gestione extra-caratteristica:

- Incidenza degli accantonamenti;
- Incidenza degli oneri finanziari netti sul reddito operativo lordo.

Attività non inerenti:

- Tipologia di vendita: Provvigioni per intermediazione di vendita in conto terzi e/o conto deposito > 50% dei ricavi;
- Tipologia dell'offerta: Lingotti e gettoni > 50% dei ricavi.

Le formule delle variabili e degli indicatori sono riportate nel **Sub Allegato 74.D**.



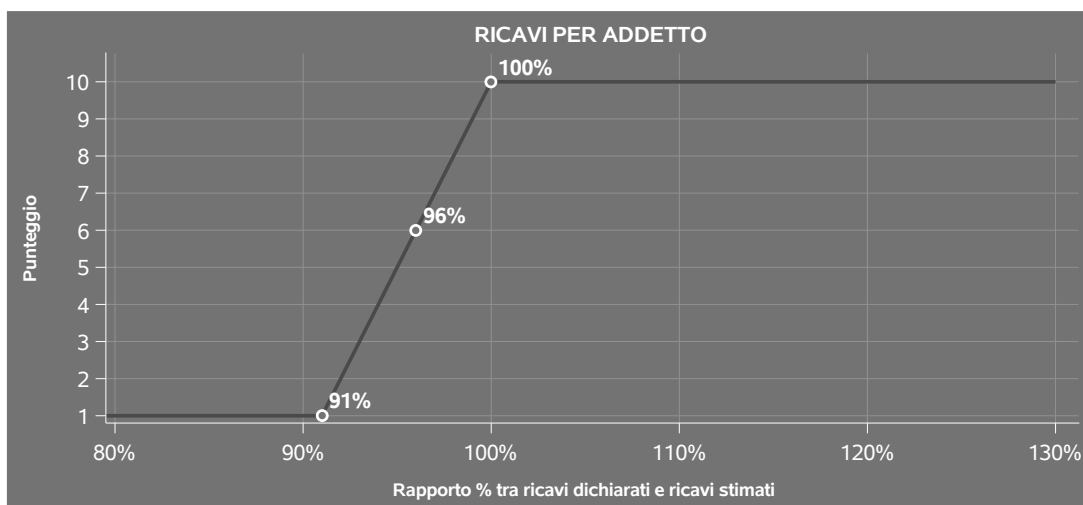
INDICATORI ELEMENTARI DI AFFIDABILITÀ

RICAVI PER ADDETTO

L'indicatore misura l'affidabilità dell'ammontare di ricavi che un'impresa consegue attraverso il processo produttivo con riferimento al contributo di ciascun addetto.

L'indicatore è calcolato come rapporto tra i ricavi dichiarati per addetto e i ricavi per addetto stimati.

A tale indicatore viene associato un punteggio che varia su una scala da 1 a 10. Quando i ricavi dichiarati sono maggiori o uguali rispetto a quelli stimati, ovvero il rapporto tra i ricavi dichiarati e i ricavi stimati presenta un valore pari o superiore ad 1, il punteggio assume valore 10; quando il citato rapporto presenta un valore pari o inferiore alla corrispondente soglia minima di riferimento¹, il punteggio assume valore 1; quando tale rapporto presenta un valore compreso nell'intervallo tra la soglia minima e massima di riferimento, il punteggio è modulato² fra 1 e 10. Nel seguente grafico, per semplicità di rappresentazione, i valori sono rappresentati in forma percentuale approssimata all'intero.




I ricavi stimati sono determinati sulla base di una funzione di regressione dei "Ricavi per addetto" i cui coefficienti e la relativa interpretazione sono riportati nel **Sub Allegato 74.B**.

La stima dei "Ricavi per addetto" è personalizzata per singolo contribuente sulla base di uno specifico "coefficiente individuale", che misura le differenze nella produttività delle imprese (ad

¹La soglia minima di riferimento è pari a $\exp(-0,09349)$, ovvero l'esponenziale dell'errore standard (sigma), con segno negativo, dei residui della funzione di stima dei ricavi per addetto.

²Punteggio = $1 + 9 \times \frac{[\text{indicatore} - \exp(-\text{sigma})]}{[1 - \exp(-\text{sigma})]}$



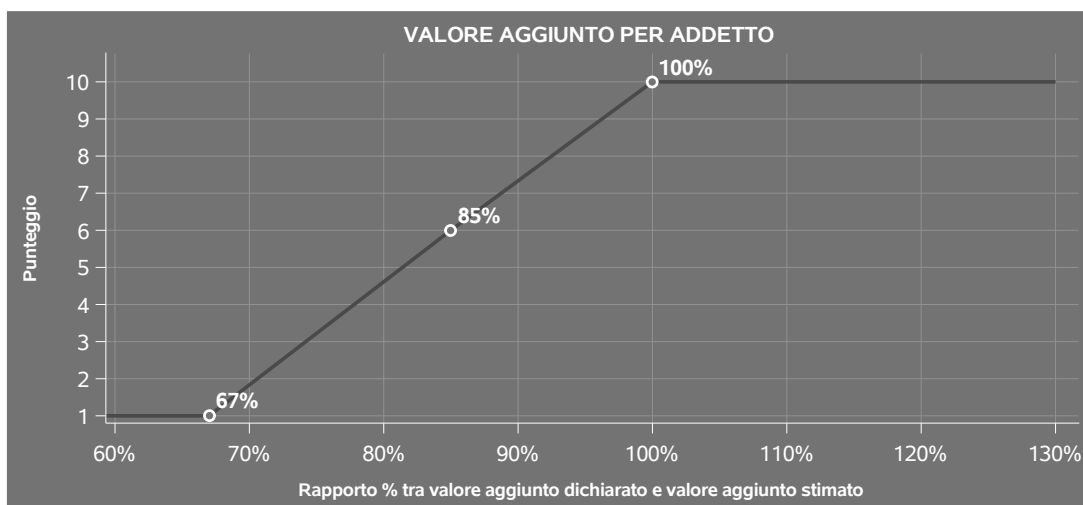
esempio, dovute a diverse abilità manageriali, potere di mercato, ecc.) e che risulta calcolato sulla base dei dati delle otto annualità di imposta precedenti relativi al medesimo contribuente. I criteri per la determinazione del coefficiente individuale sono riportati nell'**Allegato 90**.

VALORE AGGIUNTO PER ADDETTO

L'indicatore misura l'affidabilità del valore aggiunto creato con riferimento al contributo di ciascun addetto.

L'indicatore è calcolato come rapporto tra il valore aggiunto dichiarato per addetto e il valore aggiunto per addetto stimato.

A tale indicatore viene associato un punteggio che varia su una scala da 1 a 10. Quando il valore aggiunto dichiarato è maggiore o uguale rispetto a quello stimato, ovvero il rapporto tra il valore aggiunto dichiarato e il valore aggiunto stimato presenta un valore pari o superiore ad 1, il punteggio assume valore 10; quando il citato rapporto presenta un valore pari o inferiore alla corrispondente soglia minima di riferimento³, il punteggio assume valore 1; quando tale rapporto presenta un valore compreso nell'intervallo tra la soglia minima e massima di riferimento, il punteggio è modulato⁴ fra 1 e 10. Nel seguente grafico, per semplicità di rappresentazione, i valori sono rappresentati in forma percentuale approssimata all'intero.



Il valore aggiunto stimato è determinato sulla base di una funzione di regressione del "Valore aggiunto per addetto" i cui coefficienti e la relativa interpretazione sono riportati nel **Sub Allegato 74.C**.

³La soglia minima di riferimento è pari a $\exp(-0,39735)$, ovvero l'esponenziale dell'errore standard (sigma), con segno negativo, dei residui della funzione di stima del valore aggiunto per addetto.

⁴ $\text{Punteggio} = 1 + 9 \times \frac{[\text{indicatore} - \exp(-\text{sigma})]}{[1 - \exp(-\text{sigma})]}$



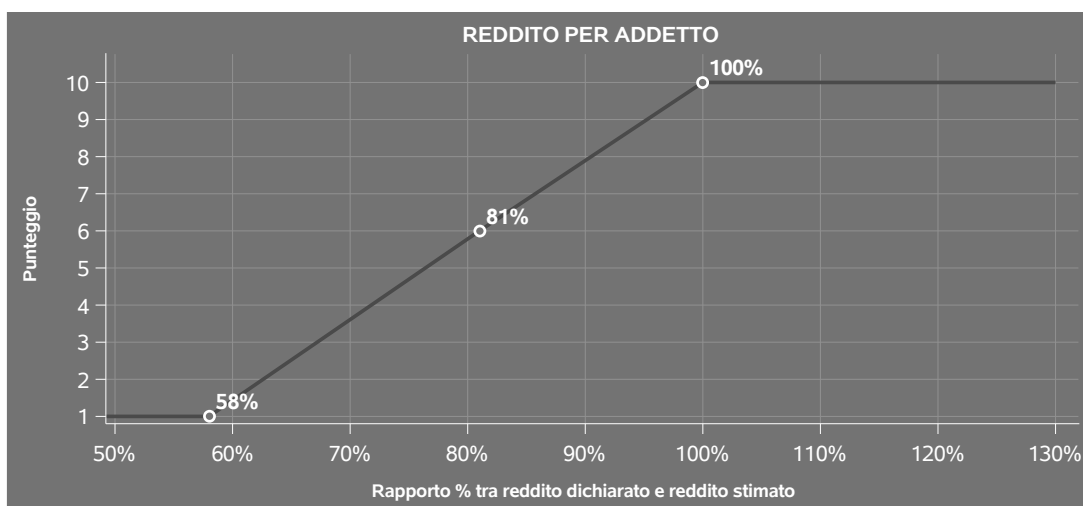
La stima del "Valore aggiunto per addetto" è personalizzata per singolo contribuente sulla base di uno specifico "coefficiente individuale", che misura le differenze nella produttività delle imprese (ad esempio, dovute a diverse abilità manageriali, potere di mercato, ecc.) e che risulta calcolato sulla base dei dati delle otto annualità di imposta precedenti relativi al medesimo contribuente. I criteri per la determinazione del coefficiente individuale sono riportati nell'**Allegato 90**.

REDDITO PER ADDETTO

L'indicatore misura l'affidabilità del reddito che un soggetto economico realizza in un determinato periodo di tempo con riferimento al contributo di ciascun addetto.


L'indicatore è calcolato come rapporto tra il reddito dichiarato per addetto e il reddito per addetto stimato.

A tale indicatore viene associato un punteggio che varia su una scala da 1 a 10. Quando il reddito dichiarato è maggiore o uguale rispetto a quello stimato ovvero il rapporto tra reddito dichiarato e reddito stimato presenta un valore pari o superiore ad 1, il punteggio assume valore 10; quando il citato rapporto presenta un valore pari o inferiore alla corrispondente soglia minima di riferimento⁵ o il reddito dichiarato è negativo, il punteggio assume valore 1; quando tale rapporto presenta un valore compreso nell'intervallo tra la soglia minima e massima di riferimento, il punteggio è modulato⁶ fra 1 e 10. Nel seguente grafico, per semplicità di rappresentazione, i valori sono rappresentati in forma percentuale approssimata all'intero.



⁵La soglia minima di riferimento è pari a $\exp(-0,54201)$, ovvero l'esponenziale della deviazione standard (σ), con segno negativo, del logaritmo del rapporto tra reddito per addetto dichiarato e reddito per addetto dichiarato più la differenza tra valore aggiunto per addetto stimato e dichiarato.

⁶Punteggio = $1+9 \times \frac{[\text{indicatore} - \exp(-\sigma)]}{[1 - \exp(-\sigma)]}$



Il reddito stimato è pari alla somma del reddito dichiarato e dell'eventuale maggior valore aggiunto stimato.

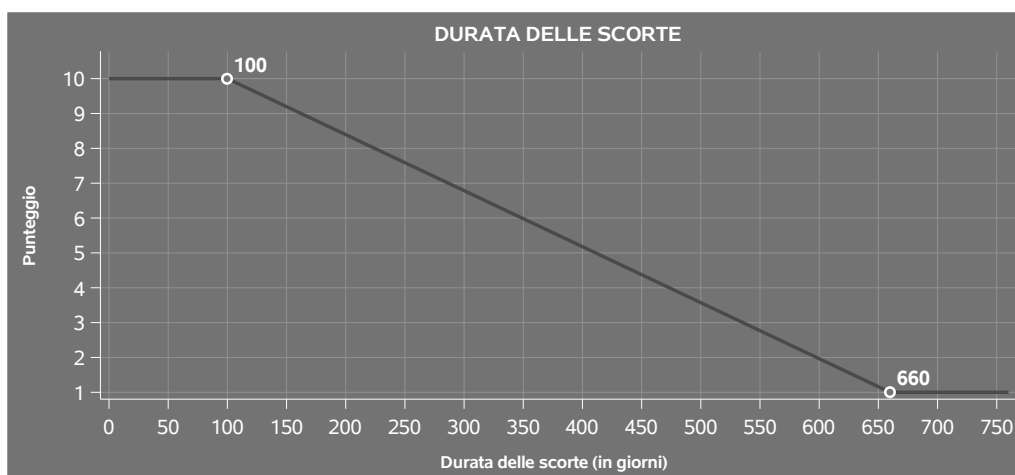
DURATA E DECUMULO DELLE SCORTE

L'indicatore "Durata e decumulo delle scorte" è un indicatore composito costituito dalla media semplice dei punteggi dei due indicatori elementari "Durata delle scorte" e "Decumulo delle scorte".

● DURATA DELLE SCORTE

L'indicatore misura i giorni di permanenza media delle scorte in magazzino.

A tale indicatore viene associato un punteggio che varia su una scala da 1 a 10. Quando la "Durata delle scorte" presenta un valore pari o inferiore alla soglia minima di riferimento, il punteggio assume valore 10; quando la durata delle scorte presenta un valore pari o superiore alla corrispondente soglia massima di riferimento, il punteggio assume valore 1; quando la durata delle scorte presenta un valore compreso nell'intervallo tra la soglia minima e massima di riferimento, il punteggio è modulato⁷ fra 1 e 10.



I dati riportati nel grafico sono riferiti al MoB 3.

Le soglie di riferimento (esprese in numero di giorni) sono differenziate per "Modello di Business" come di seguito riportato:

	Modalità di distribuzione	Soglia minima	Soglia massima
MoB 1	Tutti i soggetti	25,00	462,00

⁷Punteggio = $10 - 9x[(\text{indicatore} - \text{soglia minima}) / (\text{soglia massima} - \text{soglia minima})]$



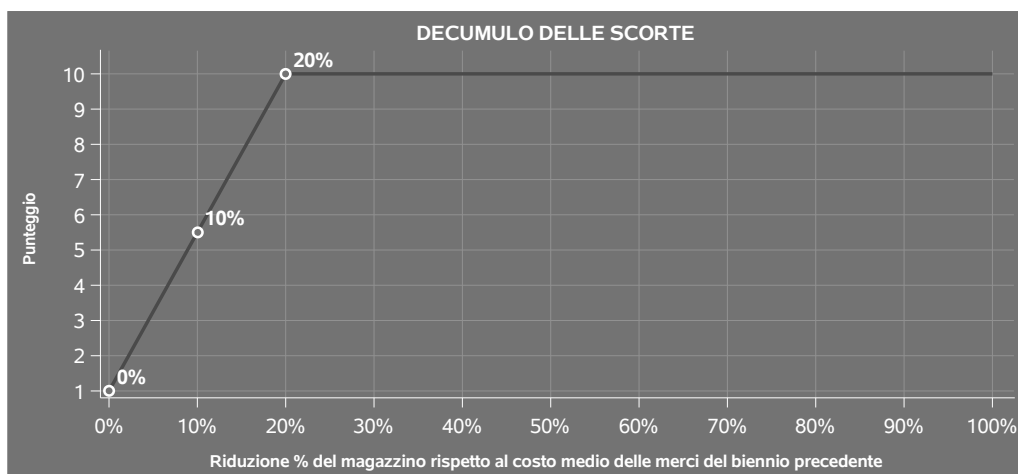
	Modalità di distribuzione	Soglia minima	Soglia massima
MoB 2	Tutti i soggetti	36,00	462,00
MoB 3	Tutti i soggetti	100,00	660,00
MoB 4	Tutti i soggetti	51,00	459,00
MoB 5	Tutti i soggetti	42,00	462,00
MoB 6	Tutti i soggetti	73,00	553,00

Per ogni singolo soggetto, i valori soglia sono ottenuti come media, ponderata con le relative probabilità di appartenenza, dei valori di riferimento individuati per gruppo omogeneo.


● DECUMULO DELLE SCORTE

L'indicatore di "Decumulo delle scorte" fornisce una misura dello smobilizzo delle giacenze di magazzino nel corso dell'anno.

A tale indicatore viene associato un punteggio che varia su una scala da 1 a 10. Quando il "Decumulo delle scorte" presenta un valore pari o inferiore alla soglia minima di riferimento, pari a **zero**, il punteggio assume valore 1; quando il "Decumulo delle scorte" presenta un valore pari o superiore alla corrispondente soglia massima di riferimento (**0,20**), il punteggio assume valore 10; quando il "Decumulo delle scorte" presenta un valore compreso nell'intervallo tra la soglia minima e massima di riferimento, il punteggio è modulato⁸ fra 1 e 10. Nel seguente grafico, per semplicità di rappresentazione, i valori sono rappresentati in forma percentuale.



⁸Punteggio = 1 + 9x(indicatore/0,20)



L'indicatore di "Decumulo delle scorte" è **applicato** quando il suo punteggio è superiore al punteggio dell'indicatore "Durata delle scorte".

In caso di inapplicabilità dell'indicatore "Decumulo delle scorte", il punteggio dell'indicatore composito "Durata e decumulo delle scorte" sarà pari a quello del solo indicatore "Durata delle scorte".

INDICATORI ELEMENTARI DI ANOMALIA

GESTIONE CARATTERISTICA

COSTO DEL VENDUTO E PER LA PRODUZIONE DI SERVIZI NEGATIVO O NULLO

L'indicatore evidenzia situazioni di anomalia relative al costo del venduto e per la produzione di servizi.

Nel caso in cui tale costo sia negativo o nullo, l'indicatore è **applicato** e il relativo punteggio assume valore 1.

CORRISPONDENZA DELLE ESISTENZE DI PRODOTTI FINITI, MATERIE PRIME E MERCI CON LE RELATIVE RIMANENZE

L'indicatore monitora la corrispondenza tra il valore delle "Esistenze iniziali relative a merci, prodotti finiti, materie prime e sussidiarie, semilavorati e ai servizi non di durata ultrannuale", comprensive di quelle relative a prodotti soggetti ad aggio o ricavo fisso, e le relative rimanenze finali dichiarate per il periodo di imposta precedente.

Nel caso in cui la differenza, in valore assoluto, tra i due importi sia superiore a 100 euro più il 5% delle rimanenze finali dell'anno precedente, l'indicatore è **applicato** e il relativo punteggio assume valore 1.

L'indicatore è **applicabile** solo se per il periodo di imposta precedente il contribuente ha applicato gli indici sintetici di affidabilità fiscale per una attività di impresa.

CORRISPONDENZA DELLE ESISTENZE DI OPERE E SERVIZI DI DURATA ULTRANNUALE CON LE RELATIVE RIMANENZE

L'indicatore monitora la corrispondenza tra il valore delle "Esistenze iniziali relative ad opere, forniture e servizi di durata ultrannuale" e le relative rimanenze finali dichiarate per il periodo di imposta precedente.

Nel caso in cui la differenza, in valore assoluto, tra i due importi sia superiore a 100 euro più il 5%



delle rimanenze finali dell'anno precedente, l'indicatore è **applicato** e il relativo punteggio assume valore 1.

L'indicatore è **applicabile** solo se per il periodo di imposta precedente il contribuente ha applicato gli indici sintetici di affidabilità fiscale per una attività di impresa.

COPERTURA DELLE SPESE PER DIPENDENTE

L'indicatore verifica che l'impresa generi un valore aggiunto per addetto coerente con le spese per dipendente.

L'indicatore è **calcolato** come rapporto tra le spese per dipendente e il valore aggiunto per addetto⁹. Le spese per dipendente sono calcolate come rapporto tra le "Spese per lavoro dipendente e per altre prestazioni diverse da lavoro dipendente afferenti l'attività dell'impresa", al netto delle "Spese per prestazioni rese da professionisti esterni", delle "Spese per collaboratori coordinati e continuativi" e delle "Spese per compensi corrisposti ai soci per l'attività di amministratore (società di persone)", e il numero dipendenti.

Nel caso in cui il rapporto tra le spese per dipendente e il valore aggiunto per addetto assuma valori superiori all'unità l'indicatore è **applicato** e il relativo punteggio assume valore 1.

ANALISI DELL'APPORTO DI LAVORO DELLE FIGURE NON DIPENDENTI

L'indicatore monitora la corretta compilazione dell'apporto di lavoro delle figure non dipendenti.

A tal fine, per ciascuna figura di addetto non dipendente (collaboratori familiari, familiari diversi, associati in partecipazione, soci amministratori, soci non amministratori) e a seconda della natura giuridica dell'impresa di appartenenza, è stato definito un valore percentuale minimo di apporto di lavoro per addetto, differenziato per numero di addetti per figura di addetto non dipendente (si veda la tabella seguente).

Tale valore rappresenta la soglia minima di riferimento dell'apporto di lavoro delle figure non dipendenti.

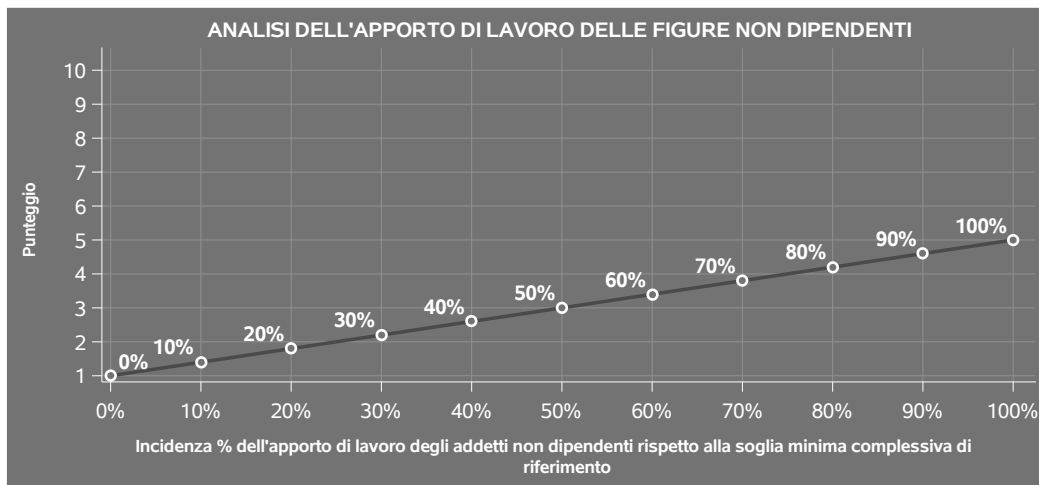
⁹Quando il denominatore dell'indicatore "Copertura delle spese per dipendente" è non positivo, l'indicatore **non è applicato**.



Soglia minima percentuale di apporto di lavoro per adetto delle figure non dipendenti

NATURA GIURIDICA	Numero addetti per figura	COLLABORATORI FAMILIARI	FAMILIARI DIVERSI	ASSOCIATI IN PARTECIPAZIONE	SOCI AMMINISTRATORI	SOCI NON AMMINISTRATORI
Persone fisiche	1	50	30	10		
	2	50	30	8		
	3	50	30	5		
	4	50	30	3		
	5	50	30	2		
	>5	50	30	1		
Società di persone	1		30	10	100	20
	2		30	8	75	15
	3		30	5	67	13
	4		30	3	63	13
	5		30	2	60	8
	>5		30	1	50	4
Società di capitali e enti non commerciali	1		30	10	50	10
	2		30	8	38	8
	3		30	5	33	5
	4		30	3	31	3
	5		30	2	28	2
	>5		30	1	16	1

Nel caso in cui la percentuale complessiva di apporto di lavoro degli addetti non dipendenti dichiarata sia inferiore alla soglia minima complessiva di riferimento, l'indicatore è **applicato** e il relativo punteggio¹⁰ assume un valore compreso tra 1 e 5, come da grafico successivo.



ASSENZA DEL NUMERO DI ASSOCIATI IN PARTECIPAZIONE IN PRESENZA DEI RELATIVI UTILI

L'indicatore evidenzia situazioni di anomalia nei casi di mancata dichiarazione dell'apporto di lavoro degli "Associati in partecipazione" in presenza degli "Utili spettanti agli associati in partecipazione"

¹⁰Punteggio = 1+4 x(apporto di lavoro degli addetti non dipendenti/soglia minima complessiva di riferimento)



con apporti di solo lavoro".

Nel caso in cui si verifichi tale anomalia, l'indicatore è **applicato** e il relativo punteggio assume valore 1.

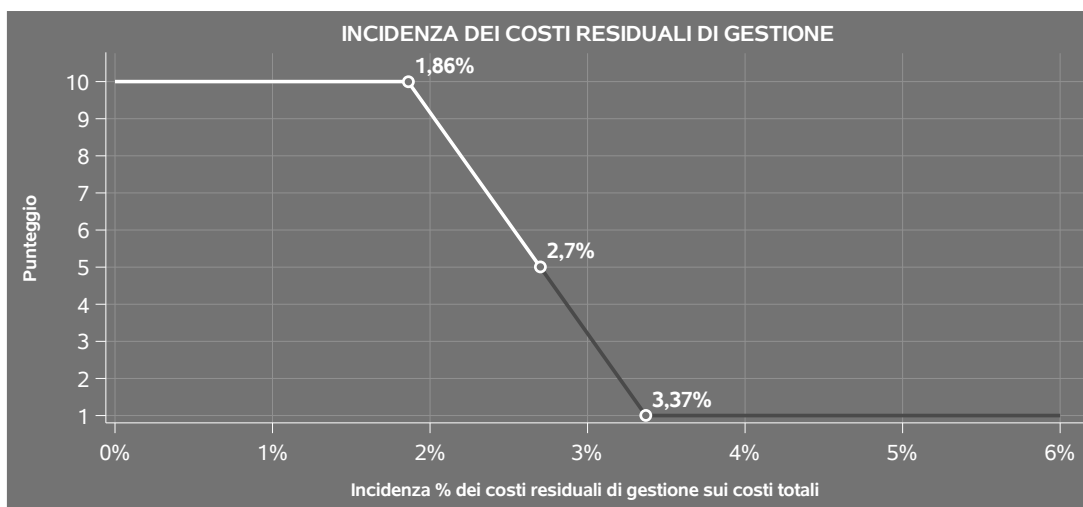
INCIDENZA DEI COSTI RESIDUALI DI GESTIONE

L'indicatore verifica che le voci di costo relative agli oneri diversi di gestione e alle altre componenti negative costituiscano una plausibile componente residuale di costo.

L'indicatore è **calcolato** come rapporto percentuale tra i costi residuali di gestione e i costi totali.

Qualora i costi totali siano uguali a zero, l'indicatore non è **applicabile**.

All'indicatore "Incidenza dei costi residuali di gestione" viene associato un punteggio che varia su una scala da 1 a 10. Quando l'indicatore presenta un valore pari o inferiore alla corrispondente soglia minima di riferimento, il punteggio assume valore 10; quando l'indicatore presenta un valore pari o superiore alla corrispondente soglia massima di riferimento, il punteggio assume valore 1; quando l'indicatore presenta un valore compreso nell'intervallo tra la soglia minima e massima di riferimento, il punteggio è modulato¹¹ fra 1 e 10.




L'indicatore è **applicato** quando il relativo punteggio è non superiore a 5.

MARGINE OPERATIVO LORDO NEGATIVO

L'indicatore evidenzia situazioni di anomalia relative al margine operativo lordo.

¹¹Punteggio = 10 - 9 x [(indicatore - soglia minima)/(soglia massima - soglia minima)]



Nel caso in cui detto margine sia negativo e il valore aggiunto sia positivo, l'indicatore è **applicato** e il relativo punteggio assume valore 1.

GESTIONE DEI BENI STRUMENTALI

INCIDENZA DEGLI AMMORTAMENTI

L'indicatore verifica la coerenza tra ammortamenti per beni mobili strumentali e relativo valore.

L'indicatore è **calcolato** come rapporto percentuale tra gli ammortamenti per beni mobili strumentali, al netto dei beni di costo unitario non superiore a 516,46 euro e il valore dei beni strumentali mobili in proprietà, al netto dei beni di costo unitario non superiore a 516,46 euro, parametrato alla quota di mesi di attività nel corso del periodo di imposta (numero di mesi di attività nel corso del periodo di imposta / 12).

Nel caso in cui il valore dell'indicatore sia superiore al valore della soglia massima di riferimento (**25%**), l'indicatore è **applicato** e il relativo punteggio assume valore 1.

Qualora l'importo degli ammortamenti per beni mobili strumentali, al netto dei beni di costo unitario non superiore a 516,46 euro, sia positivo e il valore dei beni strumentali mobili in proprietà, al netto dei beni di costo unitario non superiore a 516,46 euro, sia pari a zero, l'indicatore è **applicato** e il relativo punteggio assume valore 1.


INCIDENZA DEI COSTI PER BENI MOBILI ACQUISITI IN DIPENDENZA DI CONTRATTI PER LOCAZIONE FINANZIARIA

L'indicatore verifica la coerenza tra canoni di leasing e valore dei relativi beni strumentali acquisiti in leasing.

L'indicatore è **calcolato** come rapporto percentuale tra i "Canoni per beni mobili acquisiti in dipendenza di contratti di locazione finanziaria, ad esclusione dei canoni di leasing fiscalmente deducibili oltre il periodo di durata del contratto", e il "Valore dei beni strumentali mobili relativo a beni acquisiti in dipendenza di contratti di locazione finanziaria", parametrato alla quota di mesi di attività nel corso del periodo di imposta (numero di mesi di attività nel corso del periodo di imposta/12).

Nel caso in cui il valore dell'indicatore sia superiore al valore della soglia massima di riferimento (**55%**), l'indicatore è **applicato** e il relativo punteggio assume valore 1.

Qualora i "Canoni per beni mobili acquisiti in dipendenza di contratti di locazione finanziaria, ad esclusione dei canoni di leasing fiscalmente deducibili oltre il periodo di durata del contratto", siano positivi e il "Valore dei beni strumentali mobili relativo a beni acquisiti in dipendenza di contratti di locazione finanziaria" sia pari a zero, l'indicatore è **applicato** e il relativo punteggio assume valore 1.



REDDITIVITÀ

REDDITO OPERATIVO NEGATIVO

L'indicatore intercetta le situazioni in cui il reddito operativo è minore di zero.

Qualora si verifichi questa condizione e il margine operativo lordo sia positivo, l'indicatore è **applicato** e il relativo punteggio assume valore 1.

RISULTATO ORDINARIO NEGATIVO

L'indicatore intercetta le situazioni in cui il risultato ordinario è minore di zero.

Qualora si verifichi questa condizione, l'indicatore è **applicato** e il relativo punteggio assume valore 1.

GESTIONE EXTRA-CARATTERISTICA

INCIDENZA DEGLI ACCANTONAMENTI


L'indicatore verifica la plausibilità degli accantonamenti rispetto alla capacità dell'impresa di produrre reddito attraverso la propria gestione caratteristica.

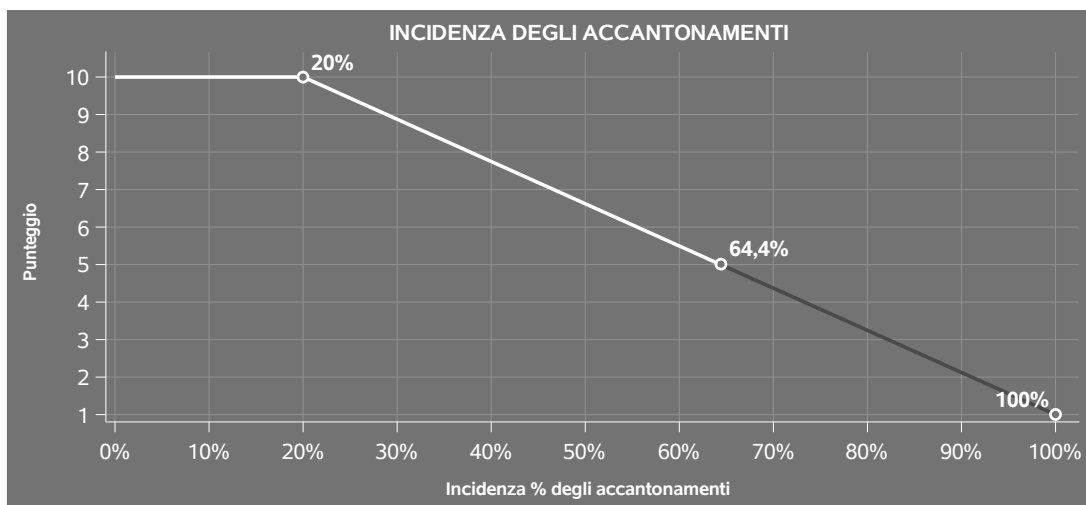
L'indicatore è **calcolato** come rapporto percentuale tra gli "Accantonamenti" e il margine operativo lordo.

Qualora gli "Accantonamenti" siano uguali a zero, l'indicatore non è **applicabile**.

All'indicatore "Incidenza degli accantonamenti" viene associato un punteggio che varia su una scala da 1 a 10. Quando l'indicatore presenta un valore pari o inferiore alla corrispondente soglia minima di riferimento (**20%**), il punteggio assume valore 10; quando l'indicatore presenta un valore pari o superiore alla corrispondente soglia massima di riferimento (**100%**), il punteggio assume valore 1; quando l'indicatore presenta un valore compreso nell'intervallo tra la soglia minima e massima di riferimento, il punteggio è modulato¹² fra 1 e 10.

¹²Punteggio = $10 - 9 \times [(indicatore - soglia\ minima) / (soglia\ massima - soglia\ minima)]$





L'indicatore è **applicato** quando il relativo punteggio è non superiore a 5.

Qualora il margine operativo lordo sia non positivo, l'indicatore è **applicato** ed assume punteggio pari ad 1.

INCIDENZA DEGLI ONERI FINANZIARI NETTI SUL REDDITO OPERATIVO LORDO

L'indicatore verifica la plausibilità dell'indebitamento finanziario dell'impresa, permettendo di evidenziare eventuali squilibri tra la gestione operativa (comprensiva di ammortamenti e canoni per beni mobili acquisiti in dipendenza di contratti di locazione finanziaria) e la gestione finanziaria.

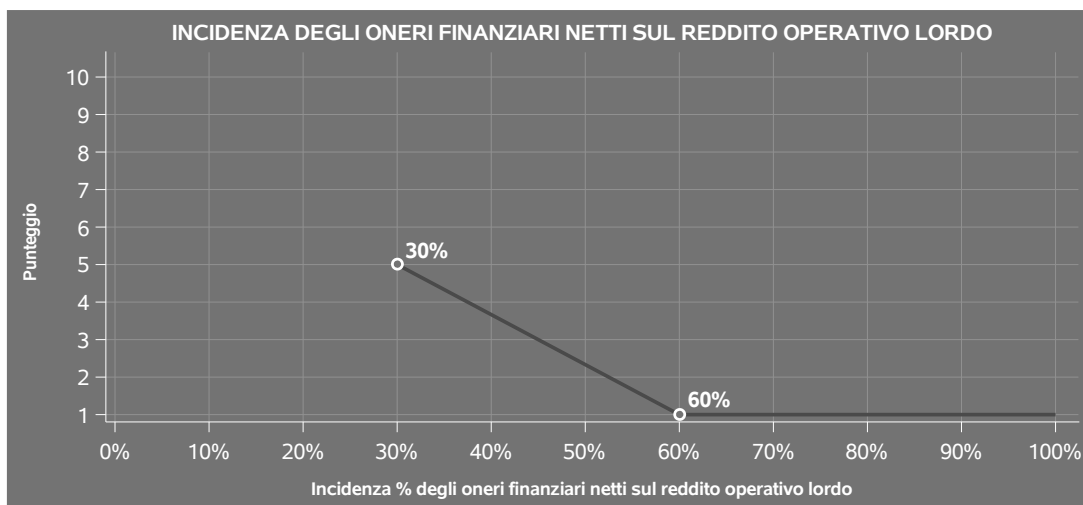
L'indicatore è **calcolato** come rapporto percentuale tra gli oneri finanziari netti e il reddito operativo lordo.

Qualora gli oneri finanziari netti siano non positivi, l'indicatore non è **applicabile**.

All'indicatore "Incidenza degli oneri finanziari netti sul reddito operativo lordo" viene associato un punteggio che varia su una scala da 1 a 5. Quando l'indicatore presenta un valore pari o superiore alla corrispondente soglia massima di riferimento (**60%**) il punteggio assume valore 1; quando l'indicatore presenta un valore superiore alla soglia minima (**30%**) e inferiore alla soglia massima di riferimento, il punteggio è modulato¹³ fra 1 e 5.

¹³Punteggio = 5 - 4 x [(indicatore - soglia minima)/(soglia massima - soglia minima)]





Qualora il reddito operativo lordo sia non positivo l'indicatore è **applicato** e assume punteggio pari ad 1.

In assenza di anomalia, l'indicatore non è applicato e il relativo punteggio di affidabilità non è calcolato.

ATTIVITÀ NON INERENTI

Gli indicatori di questa tipologia individuano situazioni in cui il contribuente svolge in prevalenza attività economiche non rientranti nell'ambito di applicazione dell'ISA di riferimento.

Di seguito sono riportate le attività non inerenti.

TIPOLOGIA DI VENDITA: PROVVISORIE PER INTERMEDIAZIONE DI VENDITA IN CONTO TERZI E/O CONTO DEPOSITO > 50% DEI RICAVI

Qualora il contribuente abbia indicato di derivare più del 50% dei ricavi da "Provvisorie per intermediazione di vendita in conto terzi e/o conto deposito", l'indicatore è **applicato** e il punteggio è pari a 1.

TIPOLOGIA DELL'OFFERTA: LINGOTTI E GETTONI > 50% DEI RICAVI

Qualora il contribuente abbia indicato di derivare più del 50% dei ricavi dall'offerta di "Lingotti e gettoni", l'indicatore è **applicato** e il punteggio è pari a 1.



SUB ALLEGATI

SUB ALLEGATO 74.A - ASSEGNAZIONE AI MOB

In fase di applicazione, per l'assegnazione dei contribuenti ai MoB viene utilizzata una combinazione di due tecniche statistiche di tipo multivariato (analisi fattoriali e modelli di mistura finita) che utilizza le seguenti variabili:

Analisi fattoriale	Nome variabile	Descrizione variabile
Funzione logistica	TIPVEN_CARRY_BANCO_P	Vendita al banco e/o a libero servizio (cash&carry)
	TIPVEN_TERR_NORETE_P	Vendita sul territorio senza agenti o altri addetti alla vendita
	TIPVEN_TERR_RETE_P	Vendita sul territorio con agenti o altri addetti alla vendita
Funzione informativa	MERCE_PIETRE_P	Pietre
	MERCE_ARGENTI_P	Argenti
	MERCE_oreficeria_P	Oreficeria
Gestione rete commerciale	INCID_ADD_AGEN_NODIP_SU_ADD_P	Incidenza del numero di agenti/rappresentanti sul territorio non dipendenti sul totale degli addetti e agenti
	INCID_ADD_VEN_SU_ADD_P	Incidenza del numero di addetti alla vendita sul territorio dipendenti sul totale degli addetti

Sulla base di tali variabili, il contribuente viene assegnato ad uno o più MoB attraverso l'attribuzione di una probabilità di appartenenza, come descritto nell'**Allegato 89**.


Le matrici ed i vettori per il calcolo delle probabilità di appartenenza ai MoB sono riportati nell'**Allegato 91**.




SUB ALLEGATO 74.B - FUNZIONE "RICAVI PER ADDETTO"

Di seguito viene riportato l'elenco delle variabili e dei coefficienti della funzione di regressione "Ricavi per addetto", con la spiegazione dei coefficienti.

VARIABILI	COEFFICIENTE	INTERPRETAZIONE DEL COEFFICIENTE STIMATO
INPUT PRODUTTIVI	(*) 0,012122408177256	Un aumento dell'1% della variabile determina un aumento dello 0,01% del Ricavo stimato
	(*) 0,039101037558537	Un aumento dell'1% della variabile determina un aumento dello 0,04% del Ricavo stimato
	(*) 0,777282157845291	Un aumento dell'1% della variabile determina un aumento dello 0,78% del Ricavo stimato
	(*) 0,132498806716269	Un aumento dell'1% della variabile determina un aumento dello 0,13% del Ricavo stimato
	(*) 0,009221742349948	Un aumento dell'1% della variabile determina un aumento dello 0,01% del Ricavo stimato



	VARIABILI		COEFFICIENTE	INTERPRETAZIONE DEL COEFFICIENTE STIMATO
VARIABILI STRUTTURALI	Tipologia dell'offerta: Lingotti e gettoni / 100		0,451983804691863	Un aumento dell'1% della variabile determina un aumento dello 0,45% del Ricavo stimato
	Tipologia di vendita: Provvigioni per intermediazione di vendita in conto terzi e/o conto deposito / 100		0,231265051514784	Un aumento dell'1% della variabile determina un aumento dello 0,23% del Ricavo stimato
MODELLI DI BUSINESS (MoB)	Probabilità di appartenenza al MoB 6 — Imprese all'ingrosso che effettuano prevalentemente vendita sul territorio senza ricorrere a una rete commerciale per lo più di perle, pietre preziose, semipreziose e dure, coralli, cammei ed avori		0,027390083381022	L'appartenenza al MoB determina un aumento del 2,74% del Ricavo stimato
MISURE DI CICLO DI SETTORE	Andamento della media dei ricavi del settore, distinto per Territorialità del commercio a livello comunale		0,037116910131179	Una diminuzione dell'1% della variabile di ciclo economico determina una flessione dello 0,04% del Ricavo stimato
ECONOMIE DI SCALA E/O SOSTITUZIONE	(Costo del venduto e per la produzione di servizi) x (Costo per servizi al netto dei compensi corrisposti ai soci per l'attività di amministratore (società ed enti soggetti all'Ires) + Canoni per beni mobili acquisiti in dipendenza di contratti di locazione non finanziaria e di noleggio)		-0,001173302031078	Un aumento dell'1% della variabile determina una diminuzione dello 0,001% del Ricavo stimato



VARIABILI	COEFFICIENTE	INTERPRETAZIONE DEL COEFFICIENTE STIMATO
(Costo del venduto e per la produzione di servizi) x (Spese per lavoro dipendente al netto dei compensi corrisposti ai soci per l'attività di amministratore)	(***) -0,000236237256876	Un aumento dell'1% della variabile determina una diminuzione dello 0,0002% del Ricavo stimato
INTERCETTA Valore dell'intercetta del modello di stima	1,155186606014723	
Coefficiente di rivalutazione	1,008635027294539	
Coefficiente individuale Vedasi Allegato 90		

(*) Le variabili contabili (XC) sono utilizzate in stima come $LN[1+XC/(N^{addetti} \times 1.000)]$ o $LN[1+MIN[XC/(N^{addetti} \times 1.000), \text{quota valore in migliaia pro capite}]]$

(**) Le variabili numeriche (XN) sono utilizzate in stima come $LN[1+XN/(N^{addetti})]$ o $LN[1+MIN[XN/(N^{addetti}), \text{quota valore pro capite}]]$

(***) La variabile relativa al numero degli addetti è utilizzata in stima come $LN(1+N^{addetti})$

(****) Ciascuna variabile (XS) del prodotto è utilizzata in stima come $LN(1+XS)$

Le Variabili dipendenti sono utilizzate in stima come $LN[1+YC/(N^{addetti} \times 1.000)]$, dove: YC è uguale a Ricavi oppure Compensi oppure Valore aggiunto.


Le misure di ciclo settoriale relative al periodo di imposta di applicazione saranno pubblicate con apposito Decreto ai sensi dell'art. 9-bis comma 2 del DL 50 del 24 aprile 2017 convertito nella Legge n. 96 del 21 giugno 2017.




SUB ALLEGATO 74.C - FUNZIONE "VALORE AGGIUNTO PER ADDETTO"

Di seguito viene riportato l'elenco delle variabili e dei coefficienti della funzione di regressione "Valore aggiunto per addetto", con la spiegazione dei coefficienti.


VARIABILI	COEFFICIENTE	INTERPRETAZIONE DEL COEFFICIENTE STIMATO
INPUT PRODUTTIVI		
Valore dei beni strumentali	(*) 0,06900959676843	Un aumento dell'1% della variabile determina un aumento dello 0,07% del VA stimato
Spese per lavoro dipendente al netto dei compensi corrisposti ai soci per l'attività di amministratore	(*) 0,194971608288743	Un aumento dell'1% della variabile determina un aumento dello 0,19% del VA stimato
Costo del venduto e per la produzione di servizi	(*) 0,3324626155062	Un aumento dell'1% della variabile determina un aumento dello 0,33% del VA stimato
Costo per servizi al netto dei compensi corrisposti ai soci per l'attività di amministratore (società ed enti soggetti all'Ires) + Canoni per beni mobili acquisiti in dipendenza di contratti di locazione non finanziaria e di noleggio	(*) 0,096222506135721	Un aumento dell'1% della variabile determina un aumento dello 0,10% del VA stimato
Quota dei Soci, escluso il primo, e/o associati	0,178358073295848	Un aumento dell'1% della variabile determina un aumento dello 0,18% del VA stimato



VARIABILI	COEFFICIENTE	INTERPRETAZIONE DEL COEFFICIENTE STIMATO
Ammortamenti per beni mobili strumentali	0,062294854284524	Un aumento dell'1% della variabile determina un aumento dello 0,06% del VA stimato
Canoni relativi a beni immobili	-0,041666882888235	Un aumento dell'1% della variabile determina una diminuzione dello 0,04% del VA stimato
VARIABILI STRUTTURALI Quota giornate dipendenti a tempo parziale, assunti con contratto di lavoro intermittente, di lavoro ripartito, con contratto di inserimento, a termine, lavoratori a domicilio, personale con contratto di somministrazione di lavoro	-0,116750864492046	Un dipendente a tempo parziale presenta una produttività inferiore dell'11,68% in termini di VA stimato
Pensionato titolare della ditta individuale con numero di Addetti non superiore a due	-0,108299628838776	La condizione di 'Pensionato titolare della ditta individuale con numero di Addetti non superiore a due' determina una diminuzione del 10,83% del VA stimato
MODELLI DI BUSINESS (MoB) Probabilità di appartenenza al MoB 1 — Imprese all'ingrosso che effettuano prevalentemente vendita sul territorio senza ricorrere a una rete commerciale per lo più di prodotti di oreficeria e gioielleria in platino e altri metalli preziosi (escluso argento)	-0,192222781938007	L'appartenenza al MoB determina una diminuzione del 19,22% del VA stimato



	VARIABILI		COEFFICIENTE	INTERPRETAZIONE DEL COEFFICIENTE STIMATO
	Probabilità di appartenenza al MoB 2 — Imprese all'ingrosso che effettuano prevalentemente vendita sul territorio senza ricorrere a una rete commerciale con assortimento diversificato		-0,151996264907542	L'appartenenza al MoB determina una diminuzione del 15,20% del VA stimato
	Probabilità di appartenenza al MoB 3 — Imprese all'ingrosso che effettuano prevalentemente vendita in sede al banco e/o a libero servizio (cash&carry) con assortimento diversificato		-0,116556723788454	L'appartenenza al MoB determina una diminuzione dell'11,66% del VA stimato
	Probabilità di appartenenza al MoB 4 — Imprese all'ingrosso che effettuano prevalentemente vendita sul territorio utilizzando una rete commerciale di agenti e/o la propria forza vendita con assortimento diversificato		-0,116695674312286	L'appartenenza al MoB determina una diminuzione dell'11,67% del VA stimato
MISURE DI CICLO DI SETTORE	Tasso di occupazione a livello regionale		0,003035231240436	Una diminuzione di un punto della variabile determina una flessione dello 0,30% del VA stimato
ECONOMIE DI SCALA E/O SOSTITUZIONE	(Costo del venduto e per la produzione di servizi) x (Spese per lavoro dipendente al netto dei compensi corrisposti ai soci per l'attività di amministratore)	(***)	-0,00137699050552	Un aumento dell'1% della variabile determina una diminuzione dello 0,001% del VA stimato



VARIABILI	COEFFICIENTE	INTERPRETAZIONE DEL COEFFICIENTE STIMATO
INTERCETTA Valore dell'intercetta del modello di stima	1,01525135265186	
Coefficiente di rivalutazione	1,078921575671147	
Coefficiente individuale Vedasi Allegato 90		

(*) Le variabili contabili (XC) sono utilizzate in stima come $LN[1 + XC/(N^{addetti} \times 1.000)]$ o $LN[1 + MIN(XC/(N^{addetti} \times 1.000), 1.000)]$, quota valore in migliaia pro capite]]

(**) Le variabili numeriche (XN) sono utilizzate in stima come $LN[1 + XN/(N^{addetti})]$ o $LN[1 + MIN(XN/(N^{addetti}), 1.000)]$, quota valore pro capite]]

(***) La variabile relativa al numero degli addetti è utilizzata in stima come $LN(1 + N^{addetti})$

(****) Ciascuna variabile (XS) del prodotto è utilizzata in stima come $LN(1 + XS)$

Le variabili dipendenti sono utilizzate in stima come $LN[1 + YC/(N^{addetti} \times 1.000)]$, dove: YC è uguale a Ricavi oppure Compensi oppure Valore aggiunto.

Le misure di ciclo settoriale relative al periodo di imposta di applicazione saranno pubblicate con apposito Decreto ai sensi dell'art. 9-bis comma 2 del DL 50 del 24 aprile 2017 convertito nella Legge n. 96 del 21 giugno 2017.



SUB ALLEGATO 74.D - FORMULE DELLE VARIABILI E DEGLI INDICATORI

Di seguito sono riportate le formule delle variabili e degli indicatori economico-contabili utilizzati nell'ISA CM31U:

Addetti ¹⁴ (**ditte individuali**) = Titolare + Numero dipendenti + Numero collaboratori coordinati e continuativi che prestano attività prevalentemente nell'impresa + Numero collaboratori dell'impresa familiare e coniuge dell'azienda coniugale + Numero familiari diversi che prestano attività nell'impresa + Numero associati in partecipazione.

Addetti (società) = Numero dipendenti + Numero collaboratori coordinati e continuativi che prestano attività prevalentemente nell'impresa + Numero familiari diversi che prestano attività nell'impresa + Numero associati in partecipazione + Numero soci amministratori + Numero soci non amministratori + Numero amministratori non soci.

Ammortamenti per beni mobili strumentali, al netto dei beni di costo unitario non superiore a 516,46 euro = Ammortamenti per beni mobili strumentali - Spese per l'acquisto di beni strumentali mobili di costo unitario non superiore a 516,46 euro.

Andamento della media dei ricavi del settore, distinto per Territorialità del commercio

Tale indicatore è differenziato per gruppo della Territorialità del commercio ¹⁵ a livello comunale.

La variabile è la media, per tutte le unità locali compilate, dei singoli indicatori territoriali.

Un'unità locale è compilata se il comune dell'unità locale è compilato.

Se non risulta compilata alcuna unità locale occorre far riferimento al comune del domicilio fiscale qualora presente.

Argenti = Tipologia dell'offerta: (Gioielleria in argento + Posateria in argento, vasellame ed oggettistica varia in argento).

Costi produttivi = Costo del venduto e per la produzione di servizi + Costo per servizi - Compensi corrisposti ai soci per l'attività di amministratore (società ed enti soggetti all'IRES) + Canoni per beni mobili acquisiti in dipendenza di contratti di locazione non finanziaria e di noleggio + Spese per lavoro dipendente e per altre prestazioni diverse da lavoro dipendente afferenti l'attività dell'impresa - Compensi corrisposti ai soci per l'attività di amministratore (società di persone).

Costi residuali di gestione = Oneri diversi di gestione ed altre componenti negative - Perdite su crediti - Utili spettanti agli associati in partecipazione con apporti di solo lavoro - Maggiorazioni fiscali - Componenti negativi derivanti da trasferimenti di azienda o di rami di azienda - Minusvalenze derivanti da operazioni di riconversione produttiva, ristrutturazione o ridimensionamento produttivo, espropri o nazionalizzazioni di beni, alienazione di beni non strumentali all'attività produttiva - Quote di accantonamento annuale al TFR per forme pensionistiche

¹⁴ Il titolare è pari a uno. Il numero collaboratori dell'impresa familiare e coniuge dell'azienda coniugale, il numero familiari diversi che prestano attività nell'impresa, il numero associati in partecipazione, il numero soci amministratori e il numero soci non amministratori sono pari alla relativa percentuale di lavoro prestato diviso 100. Il numero collaboratori coordinati e continuativi che prestano attività prevalentemente nell'impresa, il numero amministratori non soci e il titolare sono rideterminati in base alla durata dell'attività pari al numero di mesi di attività nel corso del periodo di imposta diviso 12.

Il numero addetti non può essere inferiore a ("Numero di mesi di attività nel corso del periodo di imposta" diviso 12).

¹⁵ I criteri e le conclusioni dello studio sono riportati nell'apposito Decreto Ministeriale.



complementari e somme erogate agli iscritti ai fondi di previdenza del personale dipendente - Oneri per imposte e tasse.

Costi totali = Costi produttivi + Oneri diversi di gestione ed altre componenti negative - Perdite su crediti - Utili spettanti agli associati in partecipazione con apporti di solo lavoro - Maggiorazioni fiscali - Componenti negativi derivanti da trasferimenti di azienda o di rami di azienda - Minusvalenze derivanti da operazioni di riconversione produttiva, ristrutturazione o ridimensionamento produttivo, espropri o nazionalizzazioni di beni, alienazione di beni non strumentali all'attività produttiva - Quote di accantonamento annuale al TFR per forme pensionistiche complementari e somme erogate agli iscritti ai fondi di previdenza del personale dipendente - Oneri per imposte e tasse.

Costo del venduto e per la produzione di servizi ¹⁶= [Esistenze iniziali relative a merci, prodotti finiti, materie prime e sussidiarie, semilavorati e ai servizi non di durata ultrannuale + Costi per l'acquisto di materie prime, sussidiarie, semilavorati e merci e per la produzione di servizi - Beni distrutti o sottratti relativi a materie prime, sussidiarie, semilavorati, merci e prodotti finiti] - Rimanenze finali relative a merci, prodotti finiti, materie prime e sussidiarie, semilavorati e ai servizi non di durata ultrannuale.

Decumulo delle scorte ¹⁷= [(Esistenze iniziali relative a merci, prodotti finiti, materie prime e sussidiarie, semilavorati e ai servizi non di durata ultrannuale - Rimanenze finali relative a merci, prodotti finiti, materie prime e sussidiarie, semilavorati e ai servizi non di durata ultrannuale)]/[(Costi per l'acquisto di materie prime, sussidiarie, semilavorati e merci e per la produzione di servizi relativi al periodo di imposta precedente (per gli ISA con trattamento ad aggio è neutralizzata la componente ad aggio o ricavo fisso) + Costi per l'acquisto di materie prime, sussidiarie, semilavorati e merci e per la produzione di servizi relativi a due periodi di imposta precedenti (per gli ISA con trattamento ad aggio è neutralizzata la componente ad aggio o ricavo fisso))/2].

Durata delle scorte = [(Esistenze iniziali relative a merci, prodotti finiti, materie prime e sussidiarie, semilavorati e ai servizi non di durata ultrannuale + Rimanenze finali relative a merci, prodotti finiti, materie prime e sussidiarie, semilavorati e ai servizi non di durata ultrannuale)/2]×365/(Costo del venduto e per la produzione di servizi).

Incidenza del numero di addetti alla vendita sul territorio dipendenti sul totale degli addetti ¹⁸ = Se la Tipologia di vendita: Vendita sul territorio indiretta (tramite venditori e/o agenti) è maggiore di Tipologia di vendita: [Vendita al banco + Vendita a libero servizio (cash&carry) + Vendita sul territorio diretta (senza venditori e/o agenti) + Vendita sul territorio tramite telefono, fax, on line, ecc. + Provvigioni per intermediazione di vendita in conto terzi e/o conto deposito] e se il Numero Addetti è diverso da zero, allora la variabile è uguale al rapporto tra [Minimo di (Articolazione della struttura di vendita sul territorio: Altri addetti all'attività di vendita sul territorio (dipendenti)/312 e il Numero Addetti)] moltiplicato per 100 e il Numero Addetti; altrimenti assume valore pari a zero.

Incidenza del numero di agenti/rappresentanti sul territorio non dipendenti sul totale degli addetti e agenti ¹⁹ = Se la Tipologia di vendita: Vendita sul territorio indiretta (tramite venditori e/o agenti) è maggiore di Tipologia di vendita:

¹⁶Ad esclusione dell'utilizzo nell'ambito dell'indicatore elementare di anomalia relativo al "costo del venduto e per la produzione di servizi", se la variabile è minore di zero, viene posta uguale a zero.

¹⁷Quando il denominatore dell'indicatore "Decumulo delle scorte" è nullo, l'indicatore non è applicato.

¹⁸La variabile è arrotondata alla seconda cifra decimale.

¹⁹La variabile è arrotondata alla seconda cifra decimale.



[Vendita al banco + Vendita a libero servizio (cash&carry) + Vendita sul territorio diretta (senza venditori e/o agenti) + Vendita sul territorio tramite telefono, fax, on line, ecc. + Provvigioni per intermediazione di vendita in conto terzi e/o conto deposito] e se la somma del Numero Addetti e Articolazione della struttura di vendita sul territorio: Agenti e/o rappresentanti (non dipendenti) è diversa da zero, allora la variabile è uguale al rapporto tra Articolazione della struttura di vendita sul territorio: Agenti e/o rappresentanti (non dipendenti) moltiplicato per 100 e [Numero Addetti + Articolazione della struttura di vendita sul territorio: Agenti e/o rappresentanti (non dipendenti)]; altrimenti assume valore pari a zero.

Margine operativo lordo = Valore aggiunto - (Spese per lavoro dipendente e per altre prestazioni diverse da lavoro dipendente afferenti l'attività dell'impresa - Spese per prestazioni rese da professionisti esterni - Compensi corrisposti ai soci per l'attività di amministratore (società di persone)).

Numero dipendenti = (Numero delle giornate retribuite - Numero delle giornate di sospensione, C.I.G. e simili del personale dipendente) diviso 312.

Oneri finanziari netti = Interessi e altri oneri finanziari - Risultato della gestione finanziaria.

Oreficeria = Tipologia dell'offerta: (Gioielleria in platino + Oreficeria a peso + Oreficeria a cartellino + Gioielleria in altri metalli preziosi).

Pietre = Tipologia dell'offerta: (Coralli, cammei ed avori + Perle, pietre preziose, semipreziose e dure).

Quota dei Soci, escluso il primo, e/o associati = [Numero associati in partecipazione + (Numero soci amministratori + Numero soci non amministratori) escluso il primo socio²⁰]/(Addetti).

Quota giornate dipendenti a tempo parziale, assunti con contratto di lavoro intermittente, di lavoro ripartito, con contratto di inserimento, a termine, lavoranti a domicilio, personale con contratto di somministrazione di lavoro = (Numero giornate retribuite dipendenti a tempo parziale, assunti con contratto di lavoro intermittente, di lavoro ripartito, con contratto di inserimento, a termine, lavoranti a domicilio, personale con contratto di somministrazione di lavoro)/(Addetti×312).

Reddito = Risultato ordinario + Altri proventi considerati ricavi di cui alla lettera f) dell'art. 85, comma 1, del TUIR + Altri proventi e componenti positivi - Oneri diversi di gestione ed altre componenti negative di cui componenti negativi derivanti da trasferimenti di azienda o di rami di azienda - Oneri diversi di gestione ed altre componenti negative di cui minusvalenze derivanti da operazioni di riconversione produttiva, ristrutturazione o ridimensionamento produttivo, espropri o nazionalizzazioni di beni, alienazione di beni non strumentali all'attività produttiva.

Reddito operativo = Margine operativo lordo - Ammortamenti - Accantonamenti.

Reddito operativo lordo = Reddito operativo + Ammortamenti + Canoni per beni mobili acquisiti in dipendenza di contratti di locazione finanziaria, ad esclusione dei canoni di leasing fiscalmente deducibili oltre il periodo di durata del contratto.

²⁰Il primo socio è rideterminato in base alla durata dell'attività pari al numero di mesi di attività nel corso del periodo d'imposta diviso 12. La somma del numero soci non può essere inferiore a ("Numero di mesi di attività nel corso del periodo d'imposta" diviso 12).



Ricavi = Ricavi di cui ai commi 1 (Lett. a) e b)) e 2 dell'art. 85 del TUIR + (Altri proventi considerati ricavi - Altri proventi considerati ricavi di cui alla lettera f) dell'art. 85, comma 1, del TUIR) + Rimanenze finali relative ad opere, forniture e servizi di durata ultrannuale - Esistenze iniziali relative ad opere, forniture e servizi di durata ultrannuale + Ulteriori componenti positivi per migliorare il profilo di affidabilità.

Risultato ordinario = Reddito operativo + Risultato della gestione finanziaria - Interessi e altri oneri finanziari + Incrementi di immobilizzazioni per lavori interni.

Tasso di occupazione a livello regionale

La variabile è la media, per tutte le unità locali compilate, dei singoli indicatori regionali.

Un'unità locale è compilata se il comune dell'unità locale è compilato.

Se non risulta compilata alcuna unità locale occorre far riferimento al comune del domicilio fiscale qualora presente.

Valore aggiunto = Ricavi - [(Costo del venduto e per la produzione di servizi) + (Costo per servizi - Compensi corrisposti ai soci per l'attività di amministratore (società ed enti soggetti all'IRES)) + Costo per il godimento di beni di terzi (canoni di locazione finanziaria e non finanziaria, di noleggio, ecc.) + Spese per prestazioni rese da professionisti esterni + (Oneri diversi di gestione ed altre componenti negative - Utili spettanti agli associati in partecipazione con apporti di solo lavoro - Maggiorazioni fiscali - Componenti negativi derivanti da trasferimenti di azienda o di rami di azienda - Minusvalenze derivanti da operazioni di riconversione produttiva, ristrutturazione o ridimensionamento produttivo, espropri o nazionalizzazioni di beni, alienazione di beni non strumentali all'attività produttiva)].


Valore dei beni strumentali = La variabile è rideterminata in base alla durata dell'attività pari al numero di mesi di attività nel corso del periodo di imposta diviso 12.

Valore dei beni strumentali mobili in proprietà, al netto dei beni di costo unitario non superiore a 516,46 euro = Valore dei beni strumentali - Valore relativo a beni acquisiti in dipendenza di contratti di locazione finanziaria - Spese per l'acquisto di beni strumentali mobili di costo unitario non superiore a 516,46 euro.


Vendita al banco e/o a libero servizio (cash&carry) = Tipologia di vendita: [Vendita al banco + Vendita a libero servizio (cash&carry)].

Vendita sul territorio con agenti o altri addetti alla vendita = Se la Tipologia di vendita: Vendita sul territorio indiretta (tramite venditori e/o agenti) è maggiore di Tipologia di vendita: [Vendita al banco + Vendita a libero servizio (cash&carry) + Vendita sul territorio diretta (senza venditori e/o agenti) + Vendita sul territorio tramite telefono, fax, on line, ecc. + Provvigioni per intermediazione di vendita in conto terzi e/o conto deposito] allora è uguale a Tipologia di vendita: Vendita sul territorio indiretta (tramite venditori e/o agenti); altrimenti assume valore pari a zero.

Vendita sul territorio senza agenti o altri addetti alla vendita = Se la Tipologia di vendita: Vendita sul territorio indiretta (tramite venditori e/o agenti) è maggiore di Tipologia di vendita: [Vendita al banco + Vendita a libero servizio (cash&carry) + Vendita sul territorio diretta (senza venditori e/o agenti) + Vendita sul territorio tramite telefono, fax, on line, ecc. + Provvigioni per intermediazione di vendita in conto terzi e/o conto deposito] allora è uguale a Tipologia di vendita: [Vendita sul territorio diretta (senza venditori e/o agenti) + Vendita sul territorio tramite telefono, fax, on line, ecc.]; altrimenti è uguale a Tipologia di vendita: [Vendita sul territorio diretta (senza venditori e/o agenti) +



Vendita sul territorio indiretta (tramite venditori e/o agenti) + Vendita sul territorio tramite telefono, fax, on line, ecc.].




ALLEGATO 75

NOTA TECNICA E METODOLOGICA

INDICE SINTETICO DI AFFIDABILITÀ FISCALE

CM35U

ERBORISTERIE



APPLICAZIONE DELL'ISA

L'indice sintetico di affidabilità fiscale (ISA) esprime un giudizio di sintesi sull'affidabilità dei comportamenti fiscali del soggetto.

L'ISA è calcolato come media aritmetica di un insieme d'indicatori elementari e rappresenta il posizionamento del contribuente rispetto a tali indicatori attribuendo al soggetto un valore di sintesi, in scala da 1 a 10, dei singoli indicatori elementari: più basso sarà il valore dell'indice, minore sarà l'affidabilità fiscale del soggetto, più alto sarà il valore, più alta sarà l'attendibilità fiscale del soggetto.

I contribuenti interessati possono indicare ulteriori componenti positivi non risultanti dalle scritture contabili, che concorrono al calcolo degli indicatori elementari, per migliorare il proprio profilo di affidabilità fiscale.

Le attività economiche (ATECO 2007) oggetto dell'indice sintetico di affidabilità fiscale CM35U sono di seguito riportate:

- 47.75.20 - Erboristerie

I criteri generali seguiti per la costruzione dell'indice sintetico di affidabilità fiscale CM35U sono riportati nell'**Allegato 89**.

Di seguito sono rappresentate le modalità di calcolo dell'indice sintetico di affidabilità fiscale CM35U per l'applicazione al singolo contribuente dal periodo di imposta 2021.



MODELLI DI BUSINESS


Ai fini della definizione degli indicatori elementari, i contribuenti interessati all'applicazione dell'ISA CM35U sono classificati in gruppi omogenei che presentano al loro interno caratteristiche il più possibile simili in termini di modalità di operare sul mercato in base al "Modello di Business" (MoB) adottato.

I modelli di business rappresentano la struttura della catena del valore alla base del processo di produzione del bene o del servizio e sono espressione delle differenze fondamentali che derivano dalle diverse articolazioni organizzative con cui tale processo viene effettuato o da specifiche competenze.

Per l'ISA CM35U i MoB individuati sono i seguenti (la numerosità indicata è riferita alle imprese della base dati di costruzione, p.i. 2019):

- **MoB 1 - Erboristerie** (Numerosità: 2.145). Si tratta in genere di erboristerie indipendenti con offerta focalizzata su erbe e piante officinali (droghe sfuse), integratori alimentari (minerali, vitaminici, erboristici o loro miscele) e cosmesi naturale. In particolare, le imprese del modello non si contraddistinguono per la vendita di prodotti erboristici di propria produzione (lavorazione/trasformazione in proprio di erbe officinali) e/o di farmaci OTC, SOP e/o medicinali omeopatici;
- **MoB 2 - Erboristerie con offerta generalmente estesa a farmaci OTC, SOP e/o medicinali omeopatici** (Numerosità: 187);
- **MoB 3 - Erboristerie con offerta generalmente estesa a prodotti erboristici di propria produzione (lavorazione/trasformazione in proprio di erbe officinali)** (Numerosità: 125);
- **MoB 4 - Erboristerie generalmente organizzate in franchising/affiliate** (Numerosità: 111).

Per la descrizione degli elementi che permettono l'assegnazione del contribuente ai MoB si rimanda al **Sub Allegato 75.A**.



INDICATORI ELEMENTARI

Gli indicatori elementari utilizzati ai fini del calcolo dell'indice sintetico di affidabilità fiscale per l'ISA CM35U sono differenziati **in due gruppi**:

1. **Indicatori elementari di affidabilità.** Tali indicatori individuano l'attendibilità di relazioni e rapporti tra grandezze di natura contabile e strutturale, tipici del settore e/o del modello organizzativo di riferimento, all'interno di specifici intervalli di valori su una scala da 1 a 10.

A questo gruppo appartengono gli indicatori elementari:


- Ricavi per addetto;
- Valore aggiunto per addetto;
- Reddito per addetto;
- Durata e decumulo delle scorte.

2. **Indicatori elementari di anomalia.** Tali indicatori segnalano la presenza di profili contabili e/o gestionali atipici rispetto al settore e/o al modello organizzativo di riferimento o evidenziano incongruenze riconducibili ad ingiustificati disallineamenti tra le informazioni dichiarate nei modelli di rilevazione dei dati per l'applicazione degli ISA, ovvero tra queste e le informazioni presenti nei modelli dichiarativi e/o in altre banche dati, con riferimento a diverse annualità d'imposta. Gli indicatori partecipano al calcolo dell'indice sintetico di affidabilità fiscale soltanto quando l'anomalia è presente; trattandosi di indicatori riferibili unicamente ad anomalie, il relativo punteggio di affidabilità fiscale viene misurato o con una scala da 1 a 5 o con il valore 1 che evidenzia la presenza di una grave anomalia.

A questo gruppo appartengono gli indicatori elementari suddivisi nelle successive sezioni:

Gestione caratteristica:

- Costo del venduto e per la produzione di servizi negativo o nullo;
- Corrispondenza delle esistenze di prodotti finiti, materie prime e merci con le relative rimanenze;
- Corrispondenza delle esistenze di opere e servizi di durata ultrannuale con le relative rimanenze;
- Copertura delle spese per dipendente;
- Analisi dell'apporto di lavoro delle figure non dipendenti;
- Assenza del numero di associati in partecipazione in presenza dei relativi utili;
- Incidenza dei costi residuali di gestione;



- Margine operativo lordo negativo.

Gestione dei beni strumentali:

- Incidenza degli ammortamenti;
- Incidenza dei costi per beni mobili acquisiti in dipendenza di contratti per locazione finanziaria.

Redditività:

- Reddito operativo negativo;
- Risultato ordinario negativo.


Gestione extra-caratteristica:

- Incidenza degli accantonamenti;
- Incidenza degli oneri finanziari netti sul reddito operativo lordo.

Attività non inerenti:

- Altri dati: Ricavi derivanti dalla vendita per via telematica (Internet) > 50% dei ricavi.

Le formule delle variabili e degli indicatori sono riportate nel **Sub Allegato 75.D**.



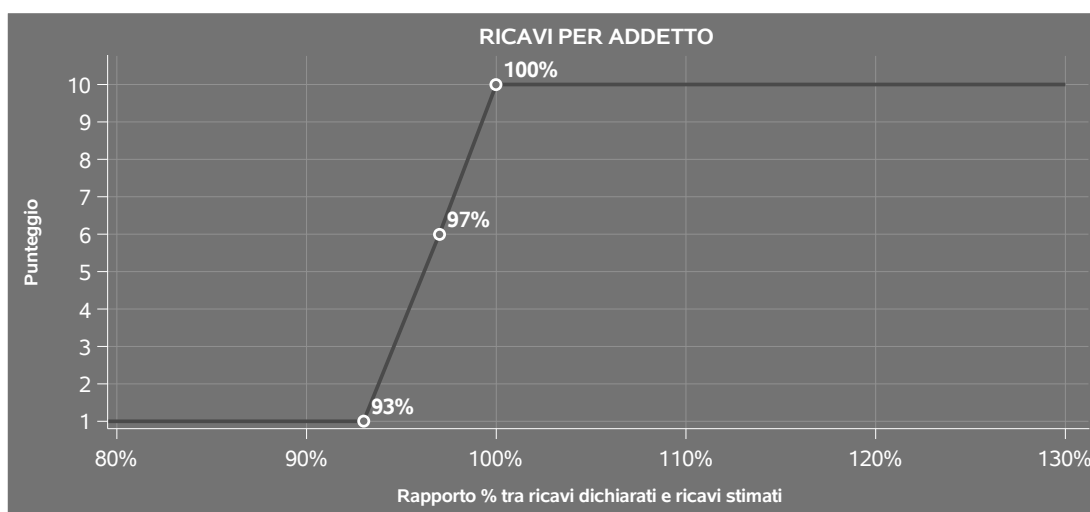
INDICATORI ELEMENTARI DI AFFIDABILITÀ

RICAVI PER ADDETTO

L'indicatore misura l'affidabilità dell'ammontare di ricavi che un'impresa consegue attraverso il processo produttivo con riferimento al contributo di ciascun addetto.

L'indicatore è calcolato come rapporto tra i ricavi dichiarati per addetto e i ricavi per addetto stimati.

A tale indicatore viene associato un punteggio che varia su una scala da 1 a 10. Quando i ricavi dichiarati sono maggiori o uguali rispetto a quelli stimati, ovvero il rapporto tra i ricavi dichiarati e i ricavi stimati presenta un valore pari o superiore ad 1, il punteggio assume valore 10; quando il citato rapporto presenta un valore pari o inferiore alla corrispondente soglia minima di riferimento¹, il punteggio assume valore 1; quando tale rapporto presenta un valore compreso nell'intervallo tra la soglia minima e massima di riferimento, il punteggio è modulato² fra 1 e 10. Nel seguente grafico, per semplicità di rappresentazione, i valori sono rappresentati in forma percentuale approssimata all'intero.



I ricavi stimati sono determinati sulla base di una funzione di regressione dei "Ricavi per addetto" i cui coefficienti e la relativa interpretazione sono riportati nel **Sub Allegato 75.B**.

La stima dei "Ricavi per addetto" è personalizzata per singolo contribuente sulla base di uno specifico "coefficiente individuale", che misura le differenze nella produttività delle imprese (ad

¹La soglia minima di riferimento è pari a $\exp(-0,07526)$, ovvero l'esponenziale dell'errore standard (σ), con segno negativo, dei residui della funzione di stima dei ricavi per addetto.

²Punteggio = $1+9 \times \frac{[\text{indicatore} - \exp(-\sigma)]}{[1 - \exp(-\sigma)]}$



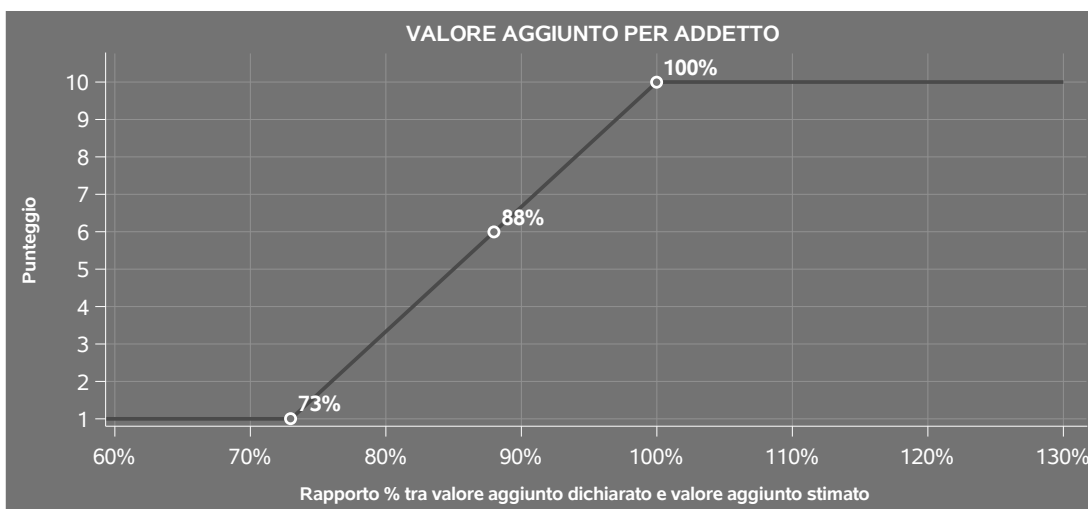
esempio, dovute a diverse abilità manageriali, potere di mercato, ecc.) e che risulta calcolato sulla base dei dati delle otto annualità di imposta precedenti relativi al medesimo contribuente. I criteri per la determinazione del coefficiente individuale sono riportati nell'**Allegato 90**.

VALORE AGGIUNTO PER ADDETTO

L'indicatore misura l'affidabilità del valore aggiunto creato con riferimento al contributo di ciascun addetto.

L'indicatore è calcolato come rapporto tra il valore aggiunto dichiarato per addetto e il valore aggiunto per addetto stimato.

A tale indicatore viene associato un punteggio che varia su una scala da 1 a 10. Quando il valore aggiunto dichiarato è maggiore o uguale rispetto a quello stimato, ovvero il rapporto tra il valore aggiunto dichiarato e il valore aggiunto stimato presenta un valore pari o superiore ad 1, il punteggio assume valore 10; quando il citato rapporto presenta un valore pari o inferiore alla corrispondente soglia minima di riferimento³, il punteggio assume valore 1; quando tale rapporto presenta un valore compreso nell'intervallo tra la soglia minima e massima di riferimento, il punteggio è modulato⁴ fra 1 e 10. Nel seguente grafico, per semplicità di rappresentazione, i valori sono rappresentati in forma percentuale approssimata all'intero.



Il valore aggiunto stimato è determinato sulla base di una funzione di regressione del "Valore aggiunto per addetto" i cui coefficienti e la relativa interpretazione sono riportati nel **Sub Allegato 75.C**.

³La soglia minima di riferimento è pari a $\exp(-0,31134)$, ovvero l'esponenziale dell'errore standard (σ), con segno negativo, dei residui della funzione di stima del valore aggiunto per addetto.

⁴Punteggio = $1+9x\{[\text{indicatore} - \exp(-\sigma)]/[1 - \exp(-\sigma)]\}$



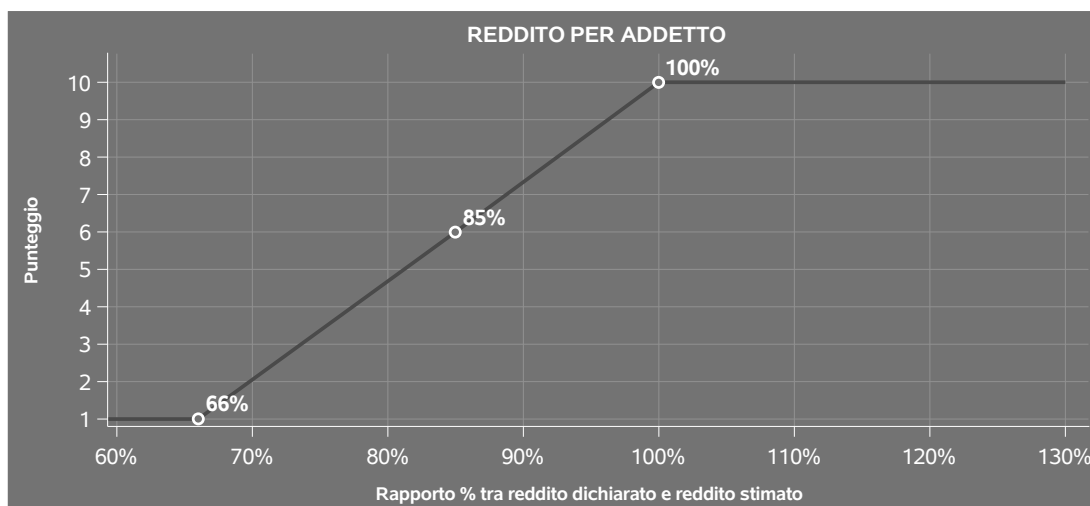
La stima del "Valore aggiunto per addetto" è personalizzata per singolo contribuente sulla base di uno specifico "coefficiente individuale", che misura le differenze nella produttività delle imprese (ad esempio, dovute a diverse abilità manageriali, potere di mercato, ecc.) e che risulta calcolato sulla base dei dati delle otto annualità di imposta precedenti relativi al medesimo contribuente. I criteri per la determinazione del coefficiente individuale sono riportati nell'**Allegato 90**.

REDDITO PER ADDETTO

L'indicatore misura l'affidabilità del reddito che un soggetto economico realizza in un determinato periodo di tempo con riferimento al contributo di ciascun addetto.

L'indicatore è calcolato come rapporto tra il reddito dichiarato per addetto e il reddito per addetto stimato.

A tale indicatore viene associato un punteggio che varia su una scala da 1 a 10. Quando il reddito dichiarato è maggiore o uguale rispetto a quello stimato ovvero il rapporto tra reddito dichiarato e reddito stimato presenta un valore pari o superiore ad 1, il punteggio assume valore 10; quando il citato rapporto presenta un valore pari o inferiore alla corrispondente soglia minima di riferimento⁵ o il reddito dichiarato è negativo, il punteggio assume valore 1; quando tale rapporto presenta un valore compreso nell'intervallo tra la soglia minima e massima di riferimento, il punteggio è modulato⁶ fra 1 e 10. Nel seguente grafico, per semplicità di rappresentazione, i valori sono rappresentati in forma percentuale approssimata all'intero.



⁵La soglia minima di riferimento è pari a $\exp(-0,41337)$, ovvero l'esponenziale della deviazione standard (σ), con segno negativo, del logaritmo del rapporto tra reddito per addetto dichiarato e reddito per addetto dichiarato più la differenza tra valore aggiunto per addetto stimato e dichiarato.

⁶Punteggio = $1+9x\{[\text{indicatore} - \exp(-\sigma)]/[1 - \exp(-\sigma)]\}$



Il reddito stimato è pari alla somma del reddito dichiarato e dell'eventuale maggior valore aggiunto stimato.

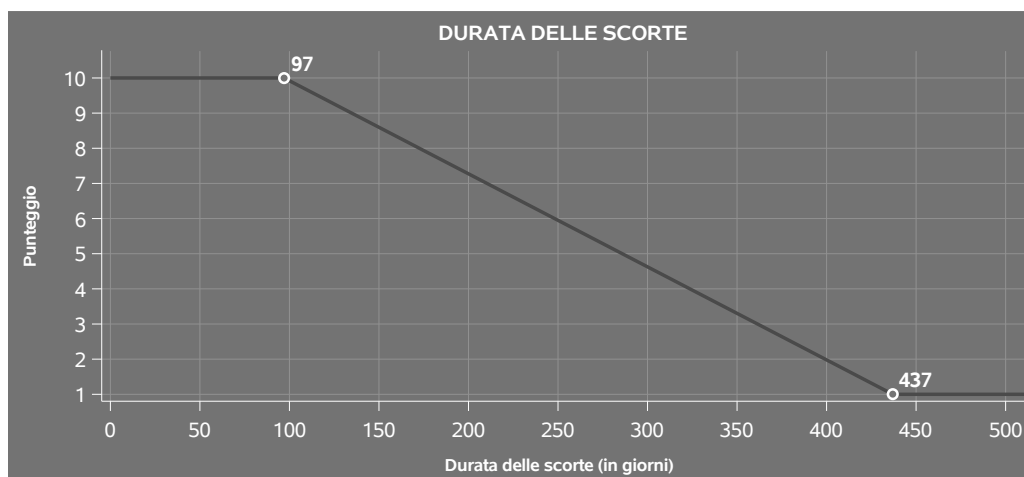
DURATA E DECUMULO DELLE SCORTE

L'indicatore "Durata e decumulo delle scorte" è un indicatore composito costituito dalla media semplice dei punteggi dei due indicatori elementari "Durata delle scorte" e "Decumulo delle scorte".

● DURATA DELLE SCORTE

L'indicatore misura i giorni di permanenza media delle scorte in magazzino.


A tale indicatore viene associato un punteggio che varia su una scala da 1 a 10. Quando la "Durata delle scorte" presenta un valore pari o inferiore alla soglia minima di riferimento, il punteggio assume valore 10; quando la durata delle scorte presenta un valore pari o superiore alla corrispondente soglia massima di riferimento, il punteggio assume valore 1; quando la durata delle scorte presenta un valore compreso nell'intervallo tra la soglia minima e massima di riferimento, il punteggio è modulato⁷ fra 1 e 10.



I dati riportati nel grafico sono riferiti al MoB 1.

Le soglie di riferimento (esprese in numero di giorni) sono differenziate per "Modello di Business" come di seguito riportato:

⁷Punteggio = $10 - 9 \times \frac{(\text{indicatore} - \text{soglia minima})}{(\text{soglia massima} - \text{soglia minima})}$



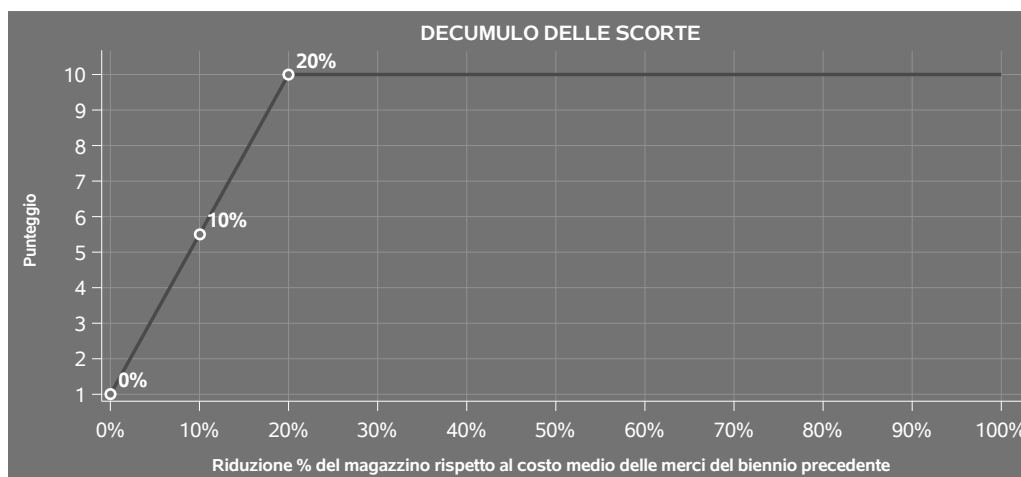
	Modalità di distribuzione	Soglia minima	Soglia massima
MoB 1	Tutti i soggetti	97,00	437,00
MoB 2	Tutti i soggetti	93,00	399,00
MoB 3	Tutti i soggetti	79,00	351,00
MoB 4	Tutti i soggetti	48,00	276,00

Per ogni singolo soggetto, i valori soglia sono ottenuti come media, ponderata con le relative probabilità di appartenenza, dei valori di riferimento individuati per gruppo omogeneo.

● DECUMULO DELLE SCORTE

L'indicatore di "Decumulo delle scorte" fornisce una misura dello smobilizzo delle giacenze di magazzino nel corso dell'anno.

A tale indicatore viene associato un punteggio che varia su una scala da 1 a 10. Quando il "Decumulo delle scorte" presenta un valore pari o inferiore alla soglia minima di riferimento, pari a **zero**, il punteggio assume valore 1; quando il "Decumulo delle scorte" presenta un valore pari o superiore alla corrispondente soglia massima di riferimento (**0,20**), il punteggio assume valore 10; quando il "Decumulo delle scorte" presenta un valore compreso nell'intervallo tra la soglia minima e massima di riferimento, il punteggio è modulato⁸ fra 1 e 10. Nel seguente grafico, per semplicità di rappresentazione, i valori sono rappresentati in forma percentuale.



⁸Punteggio = 1 + 9x(indicatore/0,20)



L'indicatore di "Decumulo delle scorte" è **applicato** quando il suo punteggio è superiore al punteggio dell'indicatore "Durata delle scorte".

In caso di inapplicabilità dell'indicatore "Decumulo delle scorte", il punteggio dell'indicatore composito "Durata e decumulo delle scorte" sarà pari a quello del solo indicatore "Durata delle scorte".



INDICATORI ELEMENTARI DI ANOMALIA

GESTIONE CARATTERISTICA

COSTO DEL VENDUTO E PER LA PRODUZIONE DI SERVIZI NEGATIVO O NULLO

L'indicatore evidenzia situazioni di anomalia relative al costo del venduto e per la produzione di servizi.

Nel caso in cui tale costo sia negativo o nullo, l'indicatore è **applicato** e il relativo punteggio assume valore 1.

CORRISPONDENZA DELLE ESISTENZE DI PRODOTTI FINITI, MATERIE PRIME E MERCI CON LE RELATIVE RIMANENZE

L'indicatore monitora la corrispondenza tra il valore delle "Esistenze iniziali relative a merci, prodotti finiti, materie prime e sussidiarie, semilavorati e ai servizi non di durata ultrannuale", comprensive di quelle relative a prodotti soggetti ad aggio o ricavo fisso, e le relative rimanenze finali dichiarate per il periodo di imposta precedente.

Nel caso in cui la differenza, in valore assoluto, tra i due importi sia superiore a 100 euro più il 5% delle rimanenze finali dell'anno precedente, l'indicatore è **applicato** e il relativo punteggio assume valore 1.


L'indicatore è **applicabile** solo se per il periodo di imposta precedente il contribuente ha applicato gli indici sintetici di affidabilità fiscale per una attività di impresa.

CORRISPONDENZA DELLE ESISTENZE DI OPERE E SERVIZI DI DURATA ULTRANNUALE CON LE RELATIVE RIMANENZE

L'indicatore monitora la corrispondenza tra il valore delle "Esistenze iniziali relative ad opere, forniture e servizi di durata ultrannuale" e le relative rimanenze finali dichiarate per il periodo di imposta precedente.

Nel caso in cui la differenza, in valore assoluto, tra i due importi sia superiore a 100 euro più il 5% delle rimanenze finali dell'anno precedente, l'indicatore è **applicato** e il relativo punteggio assume valore 1.

L'indicatore è **applicabile** solo se per il periodo di imposta precedente il contribuente ha applicato gli indici sintetici di affidabilità fiscale per una attività di impresa.



COPERTURA DELLE SPESE PER DIPENDENTE

L'indicatore verifica che l'impresa generi un valore aggiunto per addetto coerente con le spese per dipendente.

L'indicatore è **calcolato** come rapporto tra le spese per dipendente e il valore aggiunto per addetto⁹. Le spese per dipendente sono calcolate come rapporto tra le "Spese per lavoro dipendente e per altre prestazioni diverse da lavoro dipendente afferenti l'attività dell'impresa", al netto delle "Spese per prestazioni rese da professionisti esterni", delle "Spese per collaboratori coordinati e continuativi" e delle "Spese per compensi corrisposti ai soci per l'attività di amministratore (società di persone)", e il numero dipendenti.

Nel caso in cui il rapporto tra le spese per dipendente e il valore aggiunto per addetto assuma valori superiori all'unità l'indicatore è **applicato** e il relativo punteggio assume valore 1.

ANALISI DELL'APPORTO DI LAVORO DELLE FIGURE NON DIPENDENTI

L'indicatore monitora la corretta compilazione dell'apporto di lavoro delle figure non dipendenti.


A tal fine, per ciascuna figura di addetto non dipendente (collaboratori familiari, familiari diversi, associati in partecipazione, soci amministratori, soci non amministratori) e a seconda della natura giuridica dell'impresa di appartenenza, è stato definito un valore percentuale minimo di apporto di lavoro per addetto, differenziato per numero di addetti per figura di addetto non dipendente (si veda la tabella seguente).

Tale valore rappresenta la soglia minima di riferimento dell'apporto di lavoro delle figure non dipendenti.

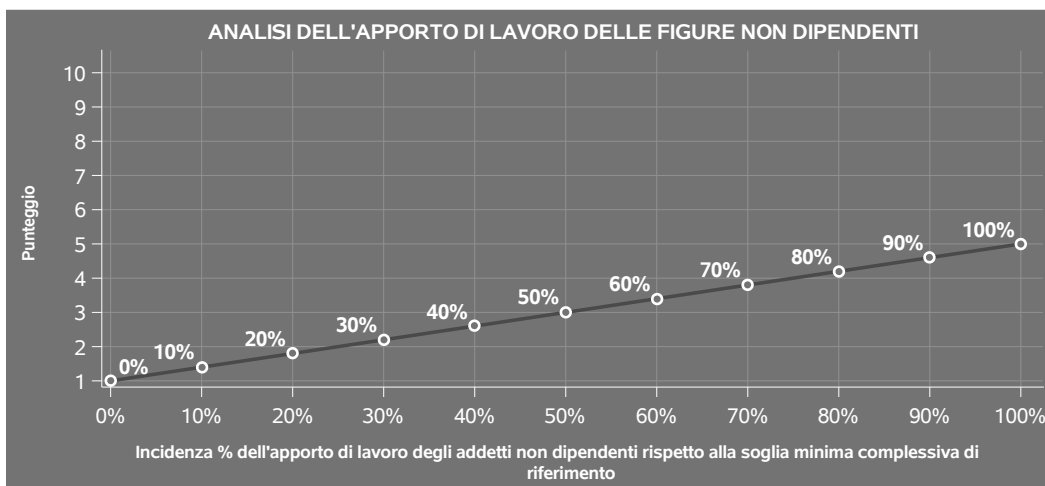
Soglia minima percentuale di apporto di lavoro per addetto delle figure non dipendenti

NATURA GIURIDICA	Numero addetti per figura	COLLABORATORI FAMILIARI	FAMILIARI DIVERSI	ASSOCIATI IN PARTECIPAZIONE	SOCI AMMINISTRATORI	SOCI NON AMMINISTRATORI
Persone fisiche	1	50	30	10		
	2	50	30	8		
	3	50	30	5		
	4	50	30	3		
	5	50	30	2		
	>5	50	30	1		
Società di persone	1		30	10	100	20
	2		30	8	75	15
	3		30	5	67	13
	4		30	3	63	13
	5		30	2	60	8
	>5		30	1	50	4
Società di capitali e enti non commerciali	1		30	10	50	10
	2		30	8	38	8
	3		30	5	33	5
	4		30	3	31	3
	5		30	2	28	2
	>5		30	1	16	1

⁹Quando il denominatore dell'indicatore "Copertura delle spese per dipendente" è non positivo, l'indicatore **non è applicato**.



Nel caso in cui la percentuale complessiva di apporto di lavoro degli addetti non dipendenti dichiarata sia inferiore alla soglia minima complessiva di riferimento, l'indicatore è **applicato** e il relativo punteggio¹⁰ assume un valore compreso tra 1 e 5, come da grafico successivo.



ASSENZA DEL NUMERO DI ASSOCIATI IN PARTECIPAZIONE IN PRESENZA DEI RELATIVI UTILI

L'indicatore evidenzia situazioni di anomalia nei casi di mancata dichiarazione dell'apporto di lavoro degli "Associati in partecipazione" in presenza degli "Utili spettanti agli associati in partecipazione con apporti di solo lavoro".

Nel caso in cui si verifichi tale anomalia, l'indicatore è **applicato** e il relativo punteggio assume valore 1.

INCIDENZA DEI COSTI RESIDUALI DI GESTIONE


L'indicatore verifica che le voci di costo relative agli oneri diversi di gestione e alle altre componenti negative costituiscano una plausibile componente residuale di costo.

L'indicatore è **calcolato** come rapporto percentuale tra i costi residuali di gestione e i costi totali.

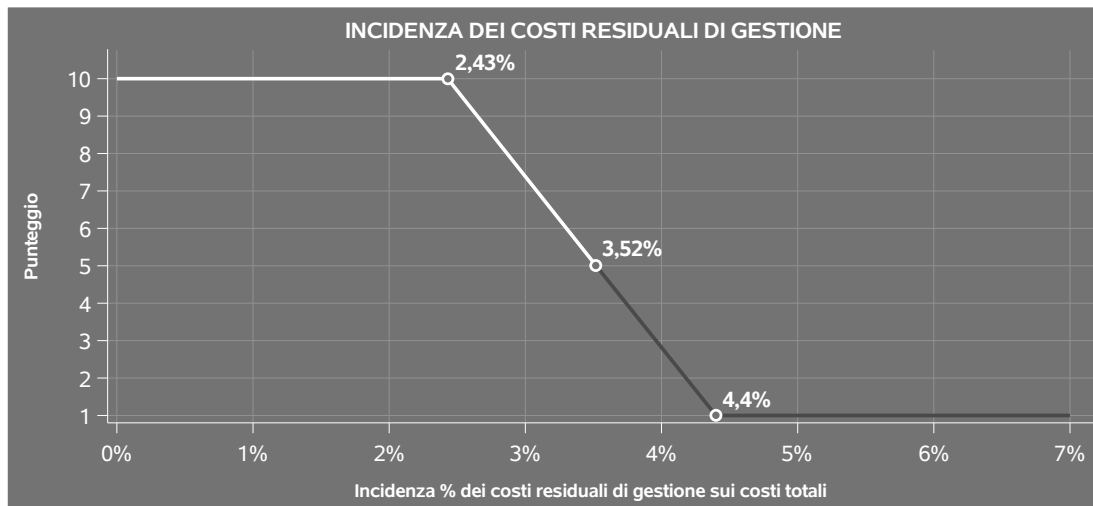
Qualora i costi totali siano uguali a zero, l'indicatore non è **applicabile**.

All'indicatore "Incidenza dei costi residuali di gestione" viene associato un punteggio che varia su una scala da 1 a 10. Quando l'indicatore presenta un valore pari o inferiore alla corrispondente soglia minima di riferimento, il punteggio assume valore 10; quando l'indicatore presenta un valore pari o superiore alla corrispondente soglia massima di riferimento, il punteggio assume valore 1; quando

¹⁰ Punteggio = 1 + 4 x (apporto di lavoro degli addetti non dipendenti / soglia minima complessiva di riferimento)



l'indicatore presenta un valore compreso nell'intervallo tra la soglia minima e massima di riferimento, il punteggio è modulato¹¹ fra 1 e 10.



L'indicatore è **applicato** quando il relativo punteggio è non superiore a 5.

MARGINE OPERATIVO LORDO NEGATIVO

L'indicatore evidenzia situazioni di anomalia relative al margine operativo lordo.

Nel caso in cui detto margine sia negativo e il valore aggiunto sia positivo, l'indicatore è **applicato** e il relativo punteggio assume valore 1.

GESTIONE DEI BENI STRUMENTALI

INCIDENZA DEGLI AMMORTAMENTI

L'indicatore verifica la coerenza tra ammortamenti per beni mobili strumentali e relativo valore.

L'indicatore è **calcolato** come rapporto percentuale tra gli ammortamenti per beni mobili strumentali, al netto dei beni di costo unitario non superiore a 516,46 euro e il valore dei beni strumentali mobili in proprietà, al netto dei beni di costo unitario non superiore a 516,46 euro, parametrato alla quota di mesi di attività nel corso del periodo di imposta (numero di mesi di attività nel corso del periodo di imposta / 12).

Nel caso in cui il valore dell'indicatore sia superiore al valore della soglia massima di riferimento

¹¹Punteggio = 10 - 9 x [(indicatore - soglia minima)/(soglia massima - soglia minima)]



(25%), l'indicatore è **applicato** e il relativo punteggio assume valore 1.

Qualora l'importo degli ammortamenti per beni mobili strumentali, al netto dei beni di costo unitario non superiore a 516,46 euro, sia positivo e il valore dei beni strumentali mobili in proprietà, al netto dei beni di costo unitario non superiore a 516,46 euro, sia pari a zero, l'indicatore è **applicato** e il relativo punteggio assume valore 1.

INCIDENZA DEI COSTI PER BENI MOBILI ACQUISITI IN DIPENDENZA DI CONTRATTI PER LOCAZIONE FINANZIARIA

L'indicatore verifica la coerenza tra canoni di leasing e valore dei relativi beni strumentali acquisiti in leasing.

L'indicatore è **calcolato** come rapporto percentuale tra i "Canoni per beni mobili acquisiti in dipendenza di contratti di locazione finanziaria, ad esclusione dei canoni di leasing fiscalmente deducibili oltre il periodo di durata del contratto", e il "Valore dei beni strumentali mobili relativo a beni acquisiti in dipendenza di contratti di locazione finanziaria", parametrato alla quota di mesi di attività nel corso del periodo di imposta (numero di mesi di attività nel corso del periodo di imposta/12).

Nel caso in cui il valore dell'indicatore sia superiore al valore della soglia massima di riferimento (55%), l'indicatore è **applicato** e il relativo punteggio assume valore 1.

Qualora i "Canoni per beni mobili acquisiti in dipendenza di contratti di locazione finanziaria, ad esclusione dei canoni di leasing fiscalmente deducibili oltre il periodo di durata del contratto", siano positivi e il "Valore dei beni strumentali mobili relativo a beni acquisiti in dipendenza di contratti di locazione finanziaria" sia pari a zero, l'indicatore è **applicato** e il relativo punteggio assume valore 1.

REDDITIVITÀ

REDDITO OPERATIVO NEGATIVO

L'indicatore intercetta le situazioni in cui il reddito operativo è minore di zero.

Qualora si verifichi questa condizione e il margine operativo lordo sia positivo, l'indicatore è **applicato** e il relativo punteggio assume valore 1.

RISULTATO ORDINARIO NEGATIVO

L'indicatore intercetta le situazioni in cui il risultato ordinario è minore di zero.

Qualora si verifichi questa condizione, l'indicatore è **applicato** e il relativo punteggio assume valore 1.



GESTIONE EXTRA-CARATTERISTICA

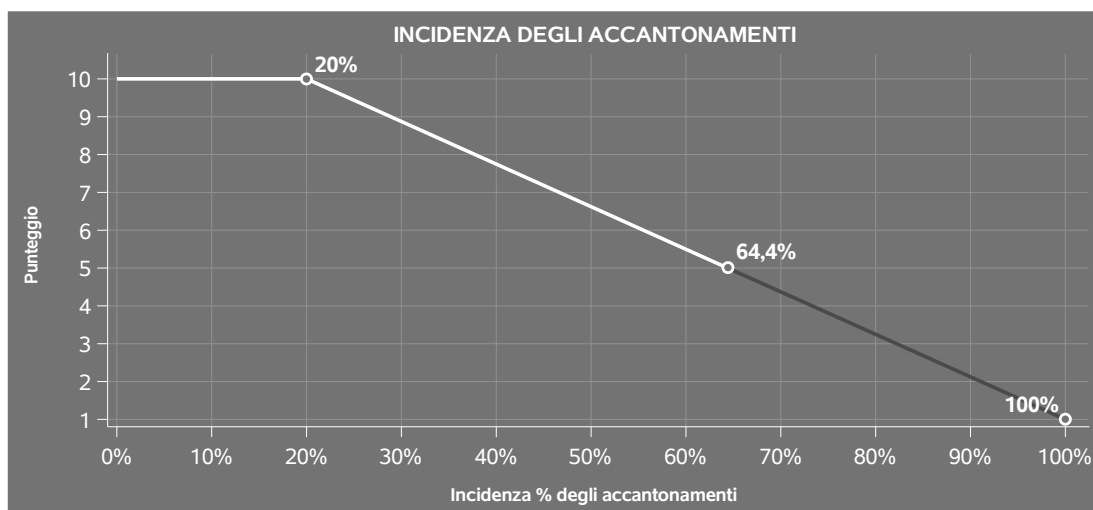
INCIDENZA DEGLI ACCANTONAMENTI

L'indicatore verifica la plausibilità degli accantonamenti rispetto alla capacità dell'impresa di produrre reddito attraverso la propria gestione caratteristica.

L'indicatore è **calcolato** come rapporto percentuale tra gli "Accantonamenti" e il margine operativo lordo.

Qualora gli "Accantonamenti" siano uguali a zero, l'indicatore non è **applicabile**.

All'indicatore "Incidenza degli accantonamenti" viene associato un punteggio che varia su una scala da 1 a 10. Quando l'indicatore presenta un valore pari o inferiore alla corrispondente soglia minima di riferimento (**20%**), il punteggio assume valore 10; quando l'indicatore presenta un valore pari o superiore alla corrispondente soglia massima di riferimento (**100%**), il punteggio assume valore 1; quando l'indicatore presenta un valore compreso nell'intervallo tra la soglia minima e massima di riferimento, il punteggio è modulato¹² fra 1 e 10.



L'indicatore è **applicato** quando il relativo punteggio è non superiore a 5.

Qualora il margine operativo lordo sia non positivo, l'indicatore è **applicato** ed assume punteggio pari ad 1.

¹²Punteggio = 10 - 9 x [(indicatore - soglia minima)/(soglia massima - soglia minima)]



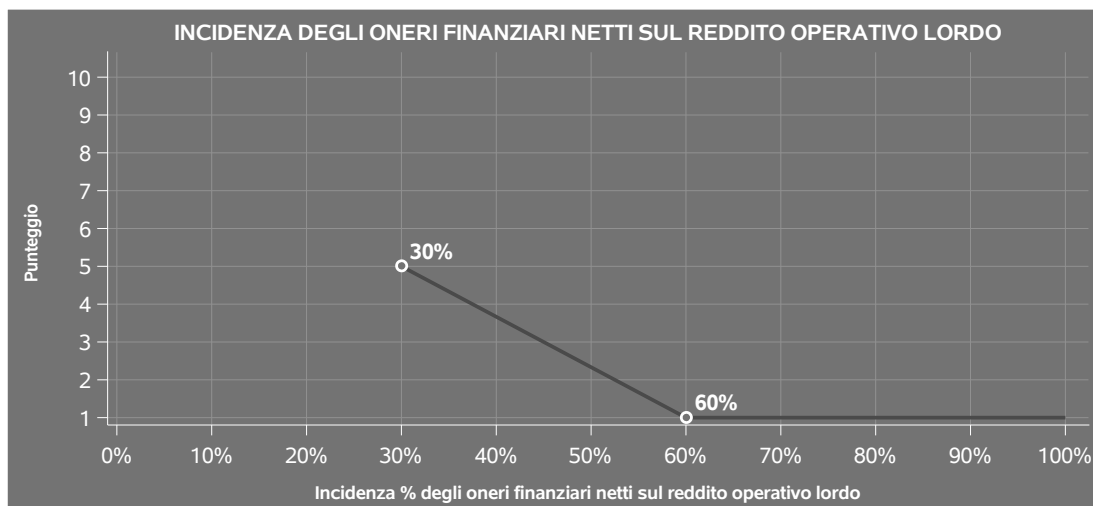
INCIDENZA DEGLI ONERI FINANZIARI NETTI SUL REDDITO OPERATIVO LORDO

L'indicatore verifica la plausibilità dell'indebitamento finanziario dell'impresa, permettendo di evidenziare eventuali squilibri tra la gestione operativa (comprensiva di ammortamenti e canoni per beni mobili acquisiti in dipendenza di contratti di locazione finanziaria) e la gestione finanziaria.

L'indicatore è **calcolato** come rapporto percentuale tra gli oneri finanziari netti e il reddito operativo lordo.

Qualora gli oneri finanziari netti siano non positivi, l'indicatore non è **applicabile**.

All'indicatore "Incidenza degli oneri finanziari netti sul reddito operativo lordo" viene associato un punteggio che varia su una scala da 1 a 5. Quando l'indicatore presenta un valore pari o superiore alla corrispondente soglia massima di riferimento (**60%**) il punteggio assume valore 1; quando l'indicatore presenta un valore superiore alla soglia minima (**30%**) e inferiore alla soglia massima di riferimento, il punteggio è modulato¹³ fra 1 e 5.



Qualora il reddito operativo lordo sia non positivo l'indicatore è **applicato** e assume punteggio pari ad 1.

In assenza di anomalia, l'indicatore non è applicato e il relativo punteggio di affidabilità non è calcolato.

ATTIVITÀ NON INERENTI

Gli indicatori di questa tipologia individuano situazioni in cui il contribuente svolge in prevalenza

¹³Punteggio = 5 - 4 x [(indicatore - soglia minima)/(soglia massima - soglia minima)]




attività economiche non rientranti nell'ambito di applicazione dell'ISA di riferimento.

Di seguito sono riportate le attività non inerenti.

**ALTRI DATI: RICAVI DERIVANTI DALLA VENDITA PER VIA TELEMATICA (INTERNET)
> 50% DEI RICAVI**

Qualora il contribuente abbia indicato di derivare più del 50% dai "Ricavi derivanti dalla vendita per via telematica (Internet)", l'indicatore è **applicato** e il punteggio è pari a 1.



SUB ALLEGATI

SUB ALLEGATO 75.A - ASSEGNAZIONE AI MOB

In fase di applicazione, per l'assegnazione dei contribuenti ai MoB viene utilizzata una combinazione di due tecniche statistiche di tipo multivariato (analisi fattoriali e modelli di mistura finita) che utilizza le seguenti variabili:

Analisi fattoriale	Nome variabile	Descrizione variabile
Funzione Informativa	D_SOMMA_TRADIZIONALI_P	Prodotti tradizionali
	MERCE_ALIMENTAZIONE_P	Tipologia dell'offerta: Prodotti di alimentazione naturale e/o biologica
	MERCE_OTC_SOP_P	Tipologia dell'offerta: Farmaci OTC, SOP e/o medicinali omeopatici
Servizi pre vendita	TITOLO_SN	Titolo di abilitazione alla vendita
	D_COMMERC_PROP_P	Altri dati: Vendita di prodotti erboristici di propria produzione (lavorazione/trasformazione in proprio di erbe officinali)
Canale integrato/Coordinato verticale	MODORG_FRANC_AFF_SN	Modalità organizzativa: In franchising/affiliato
	QCD_CST_GRUPACQ_F_EURO	Costi e spese addebitati da gruppi di acquisto, unioni volontarie, consorzi, cooperative, affiliante o franchisor

Sulla base di tali variabili, il contribuente viene assegnato ad uno o più MoB attraverso l'attribuzione di una probabilità di appartenenza, come descritto nell'**Allegato 89**.

Le matrici ed i vettori per il calcolo delle probabilità di appartenenza ai MoB sono riportati nell'**Allegato 91**.




SUB ALLEGATO 75.B - FUNZIONE "RICAVI PER ADDETTO"

Di seguito viene riportato l'elenco delle variabili e dei coefficienti della funzione di regressione "Ricavi per addetto", con la spiegazione dei coefficienti.


	VARIABILI	COEFFICIENTE	INTERPRETAZIONE DEL COEFFICIENTE STIMATO
INPUT PRODUTTIVI	Valore dei beni strumentali	(*) 0,020531039019702	Un aumento dell'1% della variabile determina un aumento dello 0,02% del Ricavo stimato
	Costo del venduto e per la produzione di servizi	(*) 0,738159375532459	Un aumento dell'1% della variabile determina un aumento dello 0,74% del Ricavo stimato
	Costo per servizi al netto dei compensi corrisposti ai soci per l'attività di amministratore (società ed enti soggetti all'Ires) + Canoni per beni mobili acquisiti in dipendenza di contratti di locazione non finanziaria e di noleggio	(*) 0,094873734305107	Un aumento dell'1% della variabile determina un aumento dello 0,09% del Ricavo stimato
	Ammortamenti per beni mobili strumentali	(*) 0,023213229669035	Un aumento dell'1% della variabile determina un aumento dello 0,02% del Ricavo stimato
	Spese per lavoro dipendente al netto dei compensi corrisposti ai soci per l'attività di amministratore	(*) 0,041845297338667	Un aumento dell'1% della variabile determina un aumento dello 0,04% del Ricavo stimato



VARIABILI STRUTTURALI	VARIABILI	COEFFICIENTE	INTERPRETAZIONE DEL COEFFICIENTE STIMATO
VARIABILI STRUTTURALI	Quota giornate Apprendisti	-0,060565728325694	Un apprendista presenta una produttività inferiore del 6,06% in termini di Ricavo stimato
	Tipologia dell'offerta: Fornitura di servizi/100	0,084286855903805	Un aumento dell'1% della variabile determina un aumento dello 0,08% del Ricavo stimato
	Totale locali per la vendita e l'esposizione interna della merce	0,019207923238488 (**)	Un aumento dell'1% della variabile determina un aumento dello 0,02% del Ricavo stimato
MODELLI DI BUSINESS (MoB)	Pensionato titolare della ditta individuale con numero di Addetti non superiore a due	-0,021296238677723	La condizione di 'Pensionato titolare della ditta individuale con numero di Addetti non superiore a due' determina una diminuzione del 2,13% del Ricavo stimato
	Inizio dell'attività (vale 1 fino al secondo periodo di imposta successivo all'inizio attività)	-0,00803026452422	La condizione di 'inizio dell'attività (vale 1 fino al secondo periodo di imposta successivo all'inizio attività)' determina una diminuzione dello 0,80% del Ricavo stimato
	Probabilità di appartenenza al MoB 1 — Erboristerie	-0,049168565127006	L'appartenenza al MoB determina una diminuzione del 4,92% del Ricavo stimato
	Probabilità di appartenenza al MoB 2 — Erboristerie con offerta generalmente estesa a farmaci OTC, SOP e/o medicinali omeopatici	-0,057205673834773	L'appartenenza al MoB determina una diminuzione del 5,72% del Ricavo stimato



	VARIABILI		COEFFICIENTE	INTERPRETAZIONE DEL COEFFICIENTE STIMATO
	Probabilità di appartenenza al MoB 3 — Erboristerie con offerta generalmente estesa a prodotti erboristici di propria produzione (lavorazione/trasformazione in proprio di erbe officinali)		-0,039791250188014	L'appartenenza al MoB determina una diminuzione del 3,98% del Ricavo stimato
VARIABILI TERRITORIALI	Territorialità del livello del reddito medio imponibile ai fini dell'addizionale IRPEF, a livello comunale		0,174416911297449	La localizzazione nei comuni a più alto livello secondo la territorialità considerata determina un aumento del 17,44% del Ricavo stimato
	Territorialità del livello dei canoni di locazione degli immobili definita su dati dell'Osservatorio sul Mercato Immobiliare (OMI), a livello comunale		0,098972986710559	La localizzazione nei comuni a più alto livello secondo la territorialità considerata determina un aumento del 9,90% del Ricavo stimato
	Territorialità del commercio a livello comunale relativa ai gruppi 1 o 4		-0,017079238954947	L'appartenenza ai gruppi territoriali considerati determina una diminuzione dell'1,71% del Ricavo stimato
MISURE DI CICLO DI SETTORE	Tasso di occupazione a livello regionale		0,001281668626593	Una diminuzione di un punto della variabile determina una flessione dello 0,13% del Ricavo stimato
ECONOMIE DI SCALA E/O SOSTITUZIONE	(Valore dei beni strumentali) x (Spese per lavoro dipendente al netto dei compensi corrisposti ai soci per l'attività di amministratore)	(****)	-0,000257353297676	Un aumento dell'1% della variabile determina una diminuzione dello 0,0003% del Ricavo stimato



	VARIABILI	COEFFICIENTE	INTERPRETAZIONE DEL COEFFICIENTE STIMATO
INTERCETTA	Valore dell'intercetta del modello di stima	1,059698914577779	
Coefficiente di rivalutazione		1,004631049793268	
Coefficiente individuale	Vedasi Allegato 90		

(*) Le variabili contabili (XC) sono utilizzate in stima come $LN[1+XC/(N^{\circ}addetti \times 1.000)]$ o $LN[1+MIN]XC/(N^{\circ}addetti \times 1.000)$, quota valore in migliaia pro capite]]


(**) Le variabili numeriche (XN) sono utilizzate in stima come $LN[1+XN/(N^{\circ}addetti)]$ o $LN[1+MIN]XN/(N^{\circ}addetti)$, quota valore pro capite]]

(***) La variabile relativa al numero degli addetti è utilizzata in stima come $LN(1+N^{\circ}addetti)$

(****) Ciascuna variabile (XS) del prodotto è utilizzata in stima come $LN(1+XS)$

Le variabili dipendenti sono utilizzate in stima come $LN[1+YC/(N^{\circ}addetti \times 1.000)]$, dove: YC è uguale a Ricavi oppure Compensi oppure Valore aggiunto.


Le misure di ciclo settoriale relative al periodo di imposta di applicazione saranno pubblicate con apposito Decreto ai sensi dell'art. 9-bis comma 2 del DL 50 del 24 aprile 2017 convertito nella Legge n. 96 del 21 giugno 2017.




SUB ALLEGATO 75.C - FUNZIONE "VALORE AGGIUNTO PER ADDETTO"

Di seguito viene riportato l'elenco delle variabili e dei coefficienti della funzione di regressione "Valore aggiunto per addetto", con la spiegazione dei coefficienti.


VARIABILI	COEFFICIENTE	INTERPRETAZIONE DEL COEFFICIENTE STIMATO
INPUT PRODUTTIVI		
Valore dei beni strumentali	(*) 0,069041259806452	Un aumento dell'1% della variabile determina un aumento dello 0,07% del VA stimato
Costo per servizi al netto dei compensi corrisposti ai soci per l'attività di amministratore (società ed enti soggetti all'Ires) + Canoni per beni mobili acquisiti in dipendenza di contratti di locazione non finanziaria e di noleggio	(*) 0,033094533950221	Un aumento dell'1% della variabile determina un aumento dello 0,03% del VA stimato
Canoni relativi a beni immobili	(*) -0,070159932819373	Un aumento dell'1% della variabile determina una diminuzione dello 0,07% del VA stimato
Ammortamenti per beni mobili strumentali	(*) 0,076720587244855	Un aumento dell'1% della variabile determina un aumento dello 0,08% del VA stimato
Spese per lavoro dipendente al netto dei compensi corrisposti ai soci per l'attività di amministratore	(*) 0,162438328070146	Un aumento dell'1% della variabile determina un aumento dello 0,16% del VA stimato



	VARIABILI	COEFFICIENTE	INTERPRETAZIONE DEL COEFFICIENTE STIMATO
	Quota dei Collaboratori familiari e dei Soci, escluso il primo, e/o associati	0,216040120803854	Un aumento dell'1% della variabile determina un aumento dello 0,22% del VA stimato
VARIABILI STRUTTURALI	Quota giornate Apprendisti	-0,128549555435304	Un apprendista presenta una produttività inferiore del 12,85% in termini di VA stimato
	Tipologia dell'offerta: Fornitura di servizi/100	0,241809815864525	Un aumento dell'1% della variabile determina un aumento dello 0,24% del VA stimato
	Pensionato titolare della ditta individuale con numero di Addetti non superiore a due	-0,065395771763288	La condizione di 'Pensionato titolare della ditta individuale con numero di Addetti non superiore a due' determina una diminuzione del 6,54% del VA stimato
	Inizio dell'attività (vale 1 fino al secondo periodo di imposta successivo all'inizio attività)	-0,105121179762773	La condizione di 'Inizio dell'attività (vale 1 fino al secondo periodo di imposta successivo all'inizio attività)' determina una diminuzione del 10,51% del VA stimato
MODELLI DI BUSINESS (MoB)	(Costo del venduto e per la produzione di servizi) x (Probabilità di appartenenza al MoB 1 — Erboristerie)	0,494400476261285 (*)	Un aumento dell'1% della variabile determina un aumento dello 0,49% del VA stimato per i soggetti appartenenti al MoB



VARIABILI	VARIABILI	COEFFICIENTE	INTERPRETAZIONE DEL COEFFICIENTE STIMATO
	(Costo del venduto e per la produzione di servizi) x (Probabilità di appartenenza al MoB 2 — Erboristerie con offerta generalmente estesa a farmaci OTC, SOP e/o medicinali omeopatici)	(*) 0,491807274130825	Un aumento dell'1% della variabile determina un aumento dello 0,49% del VA stimato per i soggetti appartenenti al MoB
	(Costo del venduto e per la produzione di servizi) x (Probabilità di appartenenza al MoB 3 — Erboristerie con offerta generalmente estesa a prodotti erboristici di propria produzione (lavorazione/trasformazione in proprio di erbe officinali))	(*) 0,500905856708449	Un aumento dell'1% della variabile determina un aumento dello 0,50% del VA stimato per i soggetti appartenenti al MoB
	(Costo del venduto e per la produzione di servizi) x (Probabilità di appartenenza al MoB 4 — Erboristerie generalmente organizzate in franchising/affiliate)	(*) 0,504235890640506	Un aumento dell'1% della variabile determina un aumento dello 0,50% del VA stimato per i soggetti appartenenti al MoB
VARIABILI TERRITORIALI	Territorialità del livello del reddito medio imponibile ai fini dell'addizionale IRPEF, a livello comunale	0,283536324635468	La localizzazione nei comuni a più alto livello secondo la territorialità considerata determina un aumento del 28,35% del VA stimato
	Territorialità del commercio a livello comunale relativa ai gruppi 1 o 4	-0,073853566586453	L'appartenenza ai gruppi territoriali considerati determina una diminuzione del 7,39% del VA stimato



	VARIABILI		COEFFICIENTE	INTERPRETAZIONE DEL COEFFICIENTE STIMATO
ECONOMIE DI SCALA E/O SOSTITUZIONE	(Valore dei beni strumentali) x (Spese per lavoro dipendente al netto dei compensi corrisposti ai soci per l'attività di amministratore)	(***)	-0,000916771958162	Un aumento dell'1% della variabile determina una diminuzione dello 0,001% del VA stimato
INTERCETTA	Valore dell'intercetta del modello di stima		0,5457756809174	
Coefficiente di rivalutazione			1,042949728864519	
Coefficiente individuale	Vedasi Allegato 90			


(*) Le variabili contabili (XC) sono utilizzate in stima come $LN[1+XC/(N^{\circ}addetti \times 1.000)]$ o $LN[1+MIN\{XC/(N^{\circ}addetti \times 1.000), quota\ valore\ in\ migliaia\ pro\ capite\}]$

(**) Le variabili numeriche (XN) sono utilizzate in stima come $LN[1+XN/(N^{\circ}addetti)]$ o $LN[1+MIN\{XN/(N^{\circ}addetti), quota\ valore\ pro\ capite\}]$

(***) La variabile relativa al numero degli addetti è utilizzata in stima come $LN(1+N^{\circ}addetti)$

(****) Ciascuna variabile (XS) del prodotto è utilizzata in stima come $LN(1+XS)$

Le variabili dipendenti sono utilizzate in stima come $LN[1+YC/(N^{\circ}addetti \times 1.000)]$, dove: YC è uguale a Ricavi oppure Compensi oppure Valore aggiunto.



SUB ALLEGATO 75.D - FORMULE DELLE VARIABILI E DEGLI INDICATORI

Di seguito sono riportate le formule delle variabili e degli indicatori economico-contabili utilizzati nell'ISA CM35U:

Addetti ¹⁴ (**ditte individuali**) = Titolare + Numero dipendenti + Numero collaboratori coordinati e continuativi che prestano attività prevalentemente nell'impresa + Numero collaboratori dell'impresa familiare e coniuge dell'azienda coniugale + Numero familiari diversi che prestano attività nell'impresa + Numero associati in partecipazione.

Addetti (società) = Numero dipendenti + Numero collaboratori coordinati e continuativi che prestano attività prevalentemente nell'impresa + Numero familiari diversi che prestano attività nell'impresa + Numero associati in partecipazione + Numero soci amministratori + Numero soci non amministratori + Numero amministratori non soci.

Ammortamenti per beni mobili strumentali, al netto dei beni di costo unitario non superiore a 516,46 euro = Ammortamenti per beni mobili strumentali - Spese per l'acquisto di beni strumentali mobili di costo unitario non superiore a 516,46 euro.


Costi e spese addebitati da gruppi di acquisto, unioni volontarie, consorzi, cooperative, affiliante o franchisor = (Altri dati: Costi e spese addebitati da gruppi di acquisto, unioni volontarie, consorzi, cooperative, affiliante o franchisor per voci diverse dall'acquisto delle merci) se Modalità organizzativa: In franchising/affiliato è maggiore di zero; altrimenti assume valore pari a zero.

Costi produttivi = Costo del venduto e per la produzione di servizi + Costo per servizi - Compensi corrisposti ai soci per l'attività di amministratore (società ed enti soggetti all'IRES) + Canoni per beni mobili acquisiti in dipendenza di contratti di locazione non finanziaria e di noleggio + Spese per lavoro dipendente e per altre prestazioni diverse da lavoro dipendente afferenti l'attività dell'impresa - Compensi corrisposti ai soci per l'attività di amministratore (società di persone).

Costi residuali di gestione = Oneri diversi di gestione ed altre componenti negative - Perdite su crediti - Utili spettanti agli associati in partecipazione con apporti di solo lavoro - Maggiorazioni fiscali - Componenti negativi derivanti da trasferimenti di azienda o di rami di azienda - Minusvalenze derivanti da operazioni di riconversione produttiva, ristrutturazione o ridimensionamento produttivo, espropri o nazionalizzazioni di beni, alienazione di beni non strumentali all'attività produttiva - Quote di accantonamento annuale al TFR per forme pensionistiche complementari e somme erogate agli iscritti ai fondi di previdenza del personale dipendente - Oneri per imposte e tasse.

Costi totali = Costi produttivi + Oneri diversi di gestione ed altre componenti negative - Perdite su crediti - Utili spettanti agli associati in partecipazione con apporti di solo lavoro - Maggiorazioni fiscali - Componenti negativi

¹⁴Il titolare è pari a uno. Il numero collaboratori dell'impresa familiare e coniuge dell'azienda coniugale, il numero familiari diversi che prestano attività nell'impresa, il numero associati in partecipazione, il numero soci amministratori e il numero soci non amministratori sono pari alla relativa percentuale di lavoro prestato diviso 100. Il numero collaboratori coordinati e continuativi che prestano attività prevalentemente nell'impresa, il numero amministratori non soci e il titolare sono rideterminati in base alla durata dell'attività pari al numero di mesi di attività nel corso del periodo di imposta diviso 12. Il numero addetti non può essere inferiore a ("Numero di mesi di attività nel corso del periodo di imposta" diviso 12).



derivanti da trasferimenti di azienda o di rami di azienda - Minusvalenze derivanti da operazioni di riconversione produttiva, ristrutturazione o ridimensionamento produttivo, espropri o nazionalizzazioni di beni, alienazione di beni non strumentali all'attività produttiva - Quote di accantonamento annuale al TFR per forme pensionistiche complementari e somme erogate agli iscritti ai fondi di previdenza del personale dipendente - Oneri per imposte e tasse.

Costo del venduto e per la produzione di servizi¹⁵ = [Esistenze iniziali relative a merci, prodotti finiti, materie prime e sussidiarie, semilavorati e ai servizi non di durata ultrannuale + Costi per l'acquisto di materie prime, sussidiarie, semilavorati e merci e per la produzione di servizi - Beni distrutti o sottratti relativi a materie prime, sussidiarie, semilavorati, merci e prodotti finiti] - Rimanenze finali relative a merci, prodotti finiti, materie prime e sussidiarie, semilavorati e ai servizi non di durata ultrannuale.

Decumulo delle scorte¹⁶ = [(Esistenze iniziali relative a merci, prodotti finiti, materie prime e sussidiarie, semilavorati e ai servizi non di durata ultrannuale - Rimanenze finali relative a merci, prodotti finiti, materie prime e sussidiarie, semilavorati e ai servizi non di durata ultrannuale)]/[(Costi per l'acquisto di materie prime, sussidiarie, semilavorati e merci e per la produzione di servizi relativi al periodo di imposta precedente (per gli ISA con trattamento ad aggio è neutralizzata la componente ad aggio o ricavo fisso) + Costi per l'acquisto di materie prime, sussidiarie, semilavorati e merci e per la produzione di servizi relativi a due periodi di imposta precedenti (per gli ISA con trattamento ad aggio è neutralizzata la componente ad aggio o ricavo fisso))/2].

Durata delle scorte = [(Esistenze iniziali relative a merci, prodotti finiti, materie prime e sussidiarie, semilavorati e ai servizi non di durata ultrannuale + Rimanenze finali relative a merci, prodotti finiti, materie prime e sussidiarie, semilavorati e ai servizi non di durata ultrannuale)/2]×365/(Costo del venduto e per la produzione di servizi).

Margine operativo lordo = Valore aggiunto - (Spese per lavoro dipendente e per altre prestazioni diverse da lavoro dipendente afferenti l'attività dell'impresa - Spese per prestazioni rese da professionisti esterni - Compensi corrisposti ai soci per l'attività di amministratore (società di persone)).

Numero dipendenti = (Numero delle giornate retribuite - Numero delle giornate di sospensione, C.I.G. e simili del personale dipendente) diviso 312.

Oneri finanziari netti = Interessi e altri oneri finanziari - Risultato della gestione finanziaria.


Prodotti tradizionali = Tipologia dell'offerta: [Erbe e piante officinali (droghe allo stato sfuso) + Integratori alimentari (minerali, vitaminici, erboristici o loro miscele) + Cosmesi naturale].

Quota dei Collaboratori familiari e dei Soci, escluso il primo, e/o associati = [Numero collaboratori dell'impresa familiare e coniuge dell'azienda coniugale + Numero familiari diversi che prestano attività nell'impresa + Numero associati in partecipazione + (Numero soci amministratori + Numero soci non amministratori) escluso il primo socio¹⁷]/(Addetti).

¹⁵Ad esclusione dell'utilizzo nell'ambito dell'indicatore elementare di anomalia relativo al "costo del venduto e per la produzione di servizi", se la variabile è minore di zero, viene posta uguale a zero.

¹⁶Quando il denominatore dell'indicatore "Decumulo delle scorte" è nullo, l'indicatore non è applicato.

¹⁷Il primo socio è rideterminato in base alla durata dell'attività pari al numero di mesi dell'attività nel corso del periodo d'imposta diviso 12. La somma del numero soci non può essere inferiore a ("Numero di mesi di attività nel corso del periodo d'imposta" diviso 12).



Quota giornate Apprendisti = (Numero giornate retribuite apprendisti/(Addetti x 312)).

Reddito = Risultato ordinario + Altri proventi considerati ricavi di cui alla lettera f) dell'art. 85, comma 1, del TUIR + Altri proventi e componenti positivi - Oneri diversi di gestione ed altre componenti negative di cui componenti negativi derivanti da trasferimenti di azienda o di rami di azienda - Oneri diversi di gestione ed altre componenti negative di cui minusvalenze derivanti da operazioni di riconversione produttiva, ristrutturazione o ridimensionamento produttivo, espropri o nazionalizzazioni di beni, alienazione di beni non strumentali all'attività produttiva.

Reddito operativo = Margine operativo lordo - Ammortamenti - Accantonamenti.

Reddito operativo lordo = Reddito operativo + Ammortamenti + Canoni per beni mobili acquisiti in dipendenza di contratti di locazione finanziaria, ad esclusione dei canoni di leasing fiscalmente deducibili oltre il periodo di durata del contratto.

Ricavi = Ricavi di cui ai commi 1 (Lett. a) e b)) e 2 dell'art. 85 del TUIR + (Altri proventi considerati ricavi - Altri proventi considerati ricavi di cui alla lettera f) dell'art. 85, comma 1, del TUIR) + Rimanenze finali relative ad opere, forniture e servizi di durata ultrannuale - Esistenze iniziali relative ad opere, forniture e servizi di durata ultrannuale + Ulteriori componenti positivi per migliorare il profilo di affidabilità.

Risultato ordinario = Reddito operativo + Risultato della gestione finanziaria - Interessi e altri oneri finanziari + Incrementi di immobilizzazioni per lavori interni.

Tasso di occupazione a livello regionale

La variabile è la media, per tutte le unità locali compilate, dei singoli indicatori regionali.

Un'unità locale è compilata se il comune dell'unità locale è compilato.

Se non risulta compilata alcuna unità locale occorre far riferimento al comune del domicilio fiscale qualora presente.

Territorialità del commercio a livello comunale¹⁸

La territorialità è applicata a livello comunale.

Gruppo 1 - Aree con livelli di benessere e scolarizzazione molto bassi ed attività economiche legate prevalentemente al commercio di tipo tradizionale;

Gruppo 2 - Aree con elevata dotazione di servizi commerciali specialmente tradizionali; livello di benessere medio;

Gruppo 3 - Aree ad alto livello di benessere, con un tessuto produttivo industriale e una rete commerciale prevalentemente tradizionale;

Gruppo 4 - Aree a basso livello di benessere, minor scolarizzazione e rete distributiva tradizionale;


Gruppo 5 - Aree con benessere molto elevato, in aree urbane e metropolitane fortemente terziarizzate e sviluppate, con una rete distributiva molto evoluta;

Gruppo 6 - Aree di medio-piccole dimensioni con una marcata presenza di grandi superfici commerciali, con alto livello di benessere e un sistema economico-produttivo evoluto;

Gruppo 7 - Aree con livello medio di benessere, con un sistema produttivo prevalentemente industriale e con una rete distributiva poco modernizzata.

Il valore del gruppo territoriale di riferimento è calcolato come rapporto tra il numero delle unità locali compilate che

¹⁸I criteri e le conclusioni dello studio sono riportati nell'apposito Decreto Ministeriale.



appartengono al gruppo territoriale di riferimento e il numero totale delle unità locali compilate.

Una unità locale è compilata se è compilato il comune dell'unità locale.

Se non risulta compilata alcuna unità locale occorre far riferimento al comune del domicilio fiscale qualora presente.

Territorialità del livello dei canoni di locazione degli immobili definita su dati dell'Osservatorio sul Mercato Immobiliare (OMI) riferiti all'anno 2020¹⁹

La territorialità del livello dei canoni di locazione degli immobili differenzia il territorio nazionale sulla base dei valori delle locazioni degli immobili per comune. La variabile è la media, per tutte le unità locali compilate, dei singoli indicatori territoriali.

Un'unità locale è compilata se il comune dell'unità locale è compilato.

Se non risulta compilata alcuna unità locale occorre far riferimento al comune del domicilio fiscale qualora presente.

Territorialità del livello del reddito medio imponibile ai fini dell'addizionale IRPEF, a livello comunale definita su dati del Dipartimento delle Finanze riferiti ai periodi d'imposta 2018 e 2019²⁰

La territorialità del livello del reddito differenzia il territorio nazionale sulla base del livello del reddito per comune.

La variabile è la media, per tutte le unità locali compilate, dei singoli indicatori territoriali.

Un'unità locale è compilata se il comune dell'unità locale è compilato.

Se non risulta compilata alcuna unità locale occorre far riferimento al comune del domicilio fiscale qualora presente.

Titolo di abilitazione alla vendita = (Altri dati: Titolo di abilitazione alla lavorazione/trasformazione di erbe officinali) se Altri dati: Vendita di prodotti erboristici di propria produzione (lavorazione/trasformazione in proprio di erbe officinali) è maggiore di zero; altrimenti assume valore uguale a zero.

Totale locali per la vendita e l'esposizione interna della merce = Somma dei metri quadri dei locali per la vendita e l'esposizione interna della merce per tutte le unità locali²¹.

Valore aggiunto = Ricavi - [(Costo del venduto e per la produzione di servizi) + (Costo per servizi - Compensi corrisposti ai soci per l'attività di amministratore (società ed enti soggetti all'IRES)) + Costo per il godimento di beni di terzi (canoni di locazione finanziaria e non finanziaria, di noleggio, ecc.) + Spese per prestazioni rese da professionisti esterni + (Oneri diversi di gestione ed altre componenti negative - Utili spettanti agli associati in partecipazione con apporti di solo lavoro - Maggiorazioni fiscali - Componenti negativi derivanti da trasferimenti di azienda o di rami di azienda - Minusvalenze derivanti da operazioni di riconversione produttiva, ristrutturazione o ridimensionamento produttivo, espropri o nazionalizzazioni di beni, alienazione di beni non strumentali all'attività produttiva)].

Valore dei beni strumentali = La variabile è rideterminata in base alla durata dell'attività pari al numero di mesi di attività nel corso del periodo di imposta diviso 12.

Valore dei beni strumentali mobili in proprietà, al netto dei beni di costo unitario non superiore a 516,46 euro = Valore dei beni strumentali - Valore relativo a beni acquisiti in dipendenza di contratti di locazione finanziaria - Spese per l'acquisto di beni strumentali mobili di costo unitario non superiore a 516,46 euro.

¹⁹I criteri e le conclusioni dello studio sono riportati nell'apposito Decreto Ministeriale.

²⁰I criteri e le conclusioni dello studio sono riportati nell'apposito Decreto Ministeriale.

²¹La variabile è rideterminata in base alla durata dell'attività pari al numero di mesi di attività nel corso del periodo di imposta diviso 12.




ALLEGATO 76

NOTA TECNICA E METODOLOGICA

INDICE SINTETICO DI AFFIDABILITÀ FISCALE

CM37U

COMMERCIO ALL'INGROSSO DI SAPONI, DETERSIVI,
PROFUMI E COSMETICI



APPLICAZIONE DELL'ISA

L'indice sintetico di affidabilità fiscale (ISA) esprime un giudizio di sintesi sull'affidabilità dei comportamenti fiscali del soggetto.

L'ISA è calcolato come media aritmetica di un insieme d'indicatori elementari e rappresenta il posizionamento del contribuente rispetto a tali indicatori attribuendo al soggetto un valore di sintesi, in scala da 1 a 10, dei singoli indicatori elementari: più basso sarà il valore dell'indice, minore sarà l'affidabilità fiscale del soggetto, più alto sarà il valore, più alta sarà l'attendibilità fiscale del soggetto.


I contribuenti interessati possono indicare ulteriori componenti positivi non risultanti dalle scritture contabili, che concorrono al calcolo degli indicatori elementari, per migliorare il proprio profilo di affidabilità fiscale.

Le attività economiche (ATECO 2007) oggetto dell'indice sintetico di affidabilità fiscale CM37U sono di seguito riportate:

- 46.44.30 - Commercio all'ingrosso di saponi, detersivi e altri prodotti per la pulizia
- 46.45.00 - Commercio all'ingrosso di profumi e cosmetici

I criteri generali seguiti per la costruzione dell'indice sintetico di affidabilità fiscale CM37U sono riportati nell'**Allegato 89**.

Di seguito sono rappresentate le modalità di calcolo dell'indice sintetico di affidabilità fiscale CM37U per l'applicazione al singolo contribuente dal periodo di imposta 2021.



MODELLI DI BUSINESS


Ai fini della definizione degli indicatori elementari, i contribuenti interessati all'applicazione dell'ISA CM37U sono classificati in gruppi omogenei che presentano al loro interno caratteristiche il più possibile simili in termini di modalità di operare sul mercato in base al "Modello di Business" (MoB) adottato.

I modelli di business rappresentano la struttura della catena del valore alla base del processo di produzione del bene o del servizio e sono espressione delle differenze fondamentali che derivano dalle diverse articolazioni organizzative con cui tale processo viene effettuato o da specifiche competenze.

Per l'ISA CM37U i MoB individuati sono i seguenti (la numerosità indicata è riferita alle imprese della base dati di costruzione, p.i. 2019):

- **MoB 1 - Imprese all'ingrosso che effettuano prevalentemente tentata vendita e/o porta a porta** (Numerosità: 232). Tali imprese effettuano in genere anche la vendita sul territorio svolta direttamente dall'imprenditore (senza agenti e/o rappresentanti, ecc.) e tramite telefono, fax, on line, ecc.;
- **MoB 2 - Imprese all'ingrosso che effettuano prevalentemente vendita in sede al banco e/o a libero servizio (cash&carry)** (Numerosità: 260);
- **MoB 3 - Imprese all'ingrosso che effettuano prevalentemente vendita sul territorio senza ricorrere a una rete commerciale** (Numerosità: 2151);
- **MoB 4 - Imprese all'ingrosso che effettuano prevalentemente vendita sul territorio utilizzando una rete commerciale di agenti e/o la propria forza vendita** (Numerosità: 447). Le imprese appartenenti a questo modello di business presentano in genere un'articolazione della struttura di vendita sul territorio composta da agenti e/o rappresentanti (non dipendenti) e/o altri addetti all'attività di vendita sul territorio (dipendenti).

Per la descrizione degli elementi che permettono l'assegnazione del contribuente ai MoB si rimanda al **Sub Allegato 76.A**.



INDICATORI ELEMENTARI

Gli indicatori elementari utilizzati ai fini del calcolo dell'indice sintetico di affidabilità fiscale per l'ISA CM37U sono differenziati **in due gruppi**:

1. **Indicatori elementari di affidabilità.** Tali indicatori individuano l'attendibilità di relazioni e rapporti tra grandezze di natura contabile e strutturale, tipici del settore e/o del modello organizzativo di riferimento, all'interno di specifici intervalli di valori su una scala da 1 a 10.

A questo gruppo appartengono gli indicatori elementari:


- Ricavi per addetto;
- Valore aggiunto per addetto;
- Reddito per addetto;
- Durata e decumulo delle scorte.

2. **Indicatori elementari di anomalia.** Tali indicatori segnalano la presenza di profili contabili e/o gestionali atipici rispetto al settore e/o al modello organizzativo di riferimento o evidenziano incongruenze riconducibili ad ingiustificati disallineamenti tra le informazioni dichiarate nei modelli di rilevazione dei dati per l'applicazione degli ISA, ovvero tra queste e le informazioni presenti nei modelli dichiarativi e/o in altre banche dati, con riferimento a diverse annualità d'imposta. Gli indicatori partecipano al calcolo dell'indice sintetico di affidabilità fiscale soltanto quando l'anomalia è presente; trattandosi di indicatori riferibili unicamente ad anomalie, il relativo punteggio di affidabilità fiscale viene misurato o con una scala da 1 a 5 o con il valore 1 che evidenzia la presenza di una grave anomalia.

A questo gruppo appartengono gli indicatori elementari suddivisi nelle successive sezioni:

Gestione caratteristica:

- Costo del venduto e per la produzione di servizi negativo o nullo;
- Corrispondenza delle esistenze di prodotti finiti, materie prime e merci con le relative rimanenze;
- Corrispondenza delle esistenze di opere e servizi di durata ultrannuale con le relative rimanenze;
- Copertura delle spese per dipendente;
- Analisi dell'apporto di lavoro delle figure non dipendenti;
- Assenza del numero di associati in partecipazione in presenza dei relativi utili;
- Incidenza dei costi residuali di gestione;



- Margine operativo lordo negativo.

Gestione dei beni strumentali:

- Incidenza degli ammortamenti;
- Incidenza dei costi per beni mobili acquisiti in dipendenza di contratti per locazione finanziaria.

Redditività:

- Reddito operativo negativo;
- Risultato ordinario negativo.

Gestione extra-caratteristica:

- Incidenza degli accantonamenti;
- Incidenza degli oneri finanziari netti sul reddito operativo lordo.

Attività non inerenti:

- Tipologia di vendita: Provvigioni per intermediazioni di vendita in conto terzi e/o conto deposito > 50% dei ricavi;
- Tipologia dell'offerta: Confezionamento detergenti/additivi/candeggine in conto terzi > 50% dei ricavi;
- Tipologia dell'offerta: Confezionamento cosmetici in conto terzi > 50% dei ricavi.

Le formule delle variabili e degli indicatori sono riportate nel **Sub Allegato 76.D**.



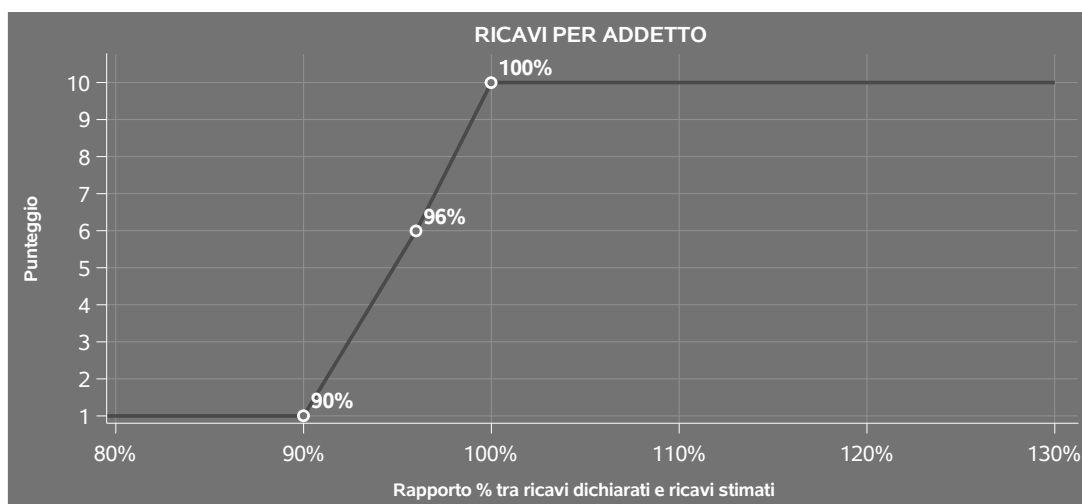
INDICATORI ELEMENTARI DI AFFIDABILITÀ

RICAVI PER ADDETTO

L'indicatore misura l'affidabilità dell'ammontare di ricavi che un'impresa consegue attraverso il processo produttivo con riferimento al contributo di ciascun addetto.

L'indicatore è calcolato come rapporto tra i ricavi dichiarati per addetto e i ricavi per addetto stimati.

A tale indicatore viene associato un punteggio che varia su una scala da 1 a 10. Quando i ricavi dichiarati sono maggiori o uguali rispetto a quelli stimati, ovvero il rapporto tra i ricavi dichiarati e i ricavi stimati presenta un valore pari o superiore ad 1, il punteggio assume valore 10; quando il citato rapporto presenta un valore pari o inferiore alla corrispondente soglia minima di riferimento¹, il punteggio assume valore 1; quando tale rapporto presenta un valore compreso nell'intervallo tra la soglia minima e massima di riferimento, il punteggio è modulato² fra 1 e 10. Nel seguente grafico, per semplicità di rappresentazione, i valori sono rappresentati in forma percentuale approssimata all'intero.



I ricavi stimati sono determinati sulla base di una funzione di regressione dei "Ricavi per addetto" i cui coefficienti e la relativa interpretazione sono riportati nel **Sub Allegato 76.B**.

La stima dei "Ricavi per addetto" è personalizzata per singolo contribuente sulla base di uno specifico "coefficiente individuale", che misura le differenze nella produttività delle imprese (ad

¹La soglia minima di riferimento è pari a $\exp(-0,10327)$, ovvero l'esponenziale dell'errore standard (sigma), con segno negativo, dei residui della funzione di stima dei ricavi per addetto.

²Punteggio = $1+9x\{[\text{indicatore} - \exp(-\text{sigma})]/[1 - \exp(-\text{sigma})]\}$



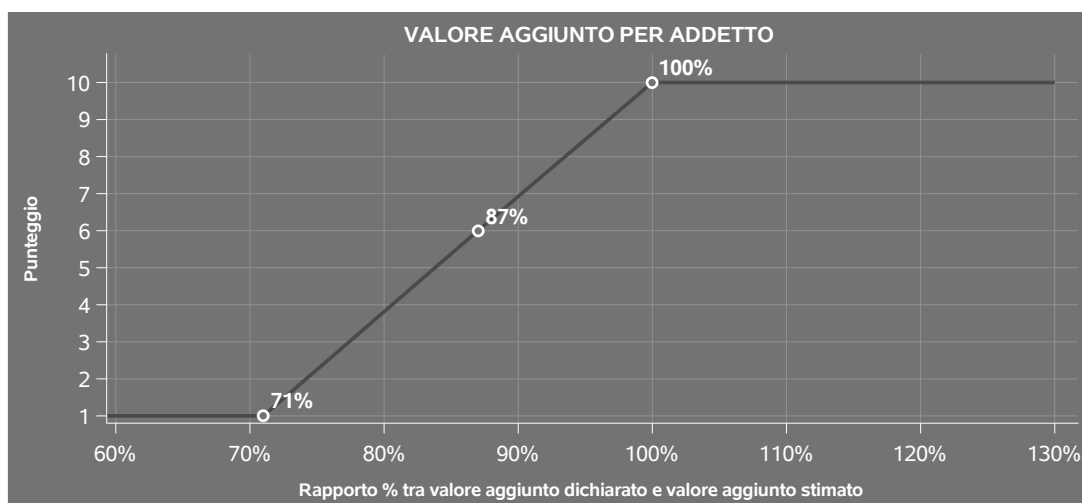
esempio, dovute a diverse abilità manageriali, potere di mercato, ecc.) e che risulta calcolato sulla base dei dati delle otto annualità di imposta precedenti relativi al medesimo contribuente. I criteri per la determinazione del coefficiente individuale sono riportati nell'**Allegato 90**.

VALORE AGGIUNTO PER ADDETTO

L'indicatore misura l'affidabilità del valore aggiunto creato con riferimento al contributo di ciascun addetto.

L'indicatore è calcolato come rapporto tra il valore aggiunto dichiarato per addetto e il valore aggiunto per addetto stimato.


A tale indicatore viene associato un punteggio che varia su una scala da 1 a 10. Quando il valore aggiunto dichiarato è maggiore o uguale rispetto a quello stimato, ovvero il rapporto tra il valore aggiunto dichiarato e il valore aggiunto stimato presenta un valore pari o superiore ad 1, il punteggio assume valore 10; quando il citato rapporto presenta un valore pari o inferiore alla corrispondente soglia minima di riferimento³, il punteggio assume valore 1; quando tale rapporto presenta un valore compreso nell'intervallo tra la soglia minima e massima di riferimento, il punteggio è modulato⁴ fra 1 e 10. Nel seguente grafico, per semplicità di rappresentazione, i valori sono rappresentati in forma percentuale approssimata all'intero.



Il valore aggiunto stimato è determinato sulla base di una funzione di regressione del "Valore aggiunto per addetto" i cui coefficienti e la relativa interpretazione sono riportati nel **Sub Allegato 76.C**.

³La soglia minima di riferimento è pari a $\exp(-0,33625)$, ovvero l'esponenziale dell'errore standard (sigma), con segno negativo, dei residui della funzione di stima del valore aggiunto per addetto.

⁴Punteggio = $1+9x\{[\text{indicatore} - \exp(-\text{sigma})]/[1 - \exp(-\text{sigma})]\}$



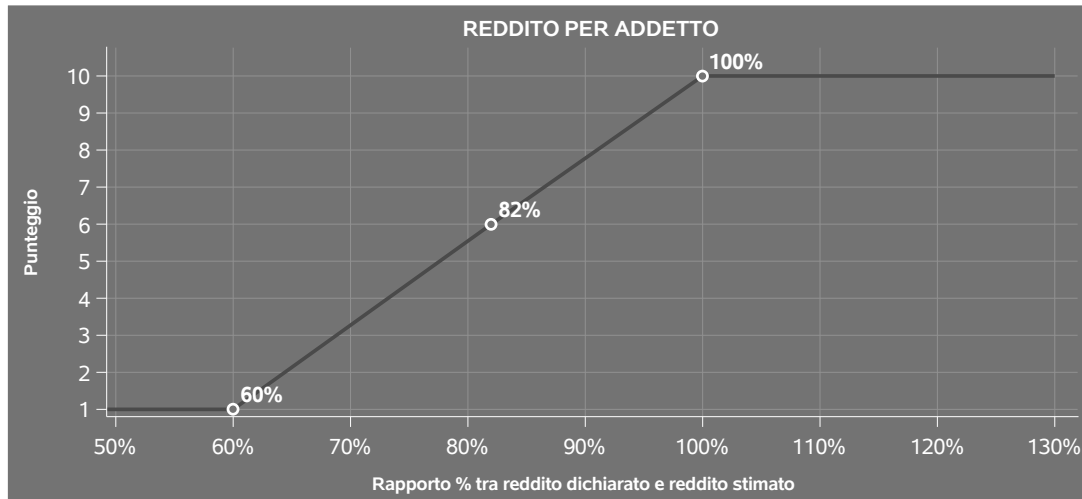
La stima del "Valore aggiunto per addetto" è personalizzata per singolo contribuente sulla base di uno specifico "coefficiente individuale", che misura le differenze nella produttività delle imprese (ad esempio, dovute a diverse abilità manageriali, potere di mercato, ecc.) e che risulta calcolato sulla base dei dati delle otto annualità di imposta precedenti relativi al medesimo contribuente. I criteri per la determinazione del coefficiente individuale sono riportati nell'**Allegato 90**.

REDDITO PER ADDETTO

L'indicatore misura l'affidabilità del reddito che un soggetto economico realizza in un determinato periodo di tempo con riferimento al contributo di ciascun addetto.


L'indicatore è calcolato come rapporto tra il reddito dichiarato per addetto e il reddito per addetto stimato.

A tale indicatore viene associato un punteggio che varia su una scala da 1 a 10. Quando il reddito dichiarato è maggiore o uguale rispetto a quello stimato ovvero il rapporto tra reddito dichiarato e reddito stimato presenta un valore pari o superiore ad 1, il punteggio assume valore 10; quando il citato rapporto presenta un valore pari o inferiore alla corrispondente soglia minima di riferimento⁵ o il reddito dichiarato è negativo, il punteggio assume valore 1; quando tale rapporto presenta un valore compreso nell'intervallo tra la soglia minima e massima di riferimento, il punteggio è modulato⁶ fra 1 e 10. Nel seguente grafico, per semplicità di rappresentazione, i valori sono rappresentati in forma percentuale approssimata all'intero.



⁵La soglia minima di riferimento è pari a $\exp(-0,50377)$, ovvero l'esponenziale della deviazione standard (σ), con segno negativo, del logaritmo del rapporto tra reddito per addetto dichiarato e reddito per addetto dichiarato più la differenza tra valore aggiunto per addetto stimato e dichiarato.

⁶Punteggio = $1+9x\{[\text{indicatore} - \exp(-\sigma)]/[1 - \exp(-\sigma)]\}$



Il reddito stimato è pari alla somma del reddito dichiarato e dell'eventuale maggior valore aggiunto stimato.

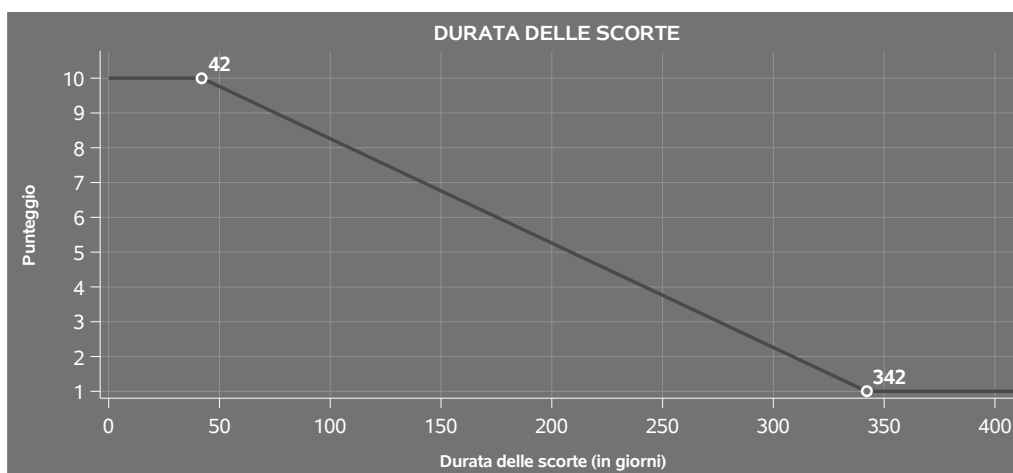
DURATA E DECUMULO DELLE SCORTE

L'indicatore "Durata e decumulo delle scorte" è un indicatore composito costituito dalla media semplice dei punteggi dei due indicatori elementari "Durata delle scorte" e "Decumulo delle scorte".

● DURATA DELLE SCORTE

L'indicatore misura i giorni di permanenza media delle scorte in magazzino.


A tale indicatore viene associato un punteggio che varia su una scala da 1 a 10. Quando la "Durata delle scorte" presenta un valore pari o inferiore alla soglia minima di riferimento, il punteggio assume valore 10; quando la durata delle scorte presenta un valore pari o superiore alla corrispondente soglia massima di riferimento, il punteggio assume valore 1; quando la durata delle scorte presenta un valore compreso nell'intervallo tra la soglia minima e massima di riferimento, il punteggio è modulato⁷ fra 1 e 10.



I dati riportati nel grafico sono riferiti al MoB 1.

Le soglie di riferimento (espresse in numero di giorni) sono differenziate per "Modello di Business" come di seguito riportato:

⁷Punteggio = $10 - 9x[(\text{indicatore} - \text{soglia minima}) / (\text{soglia massima} - \text{soglia minima})]$



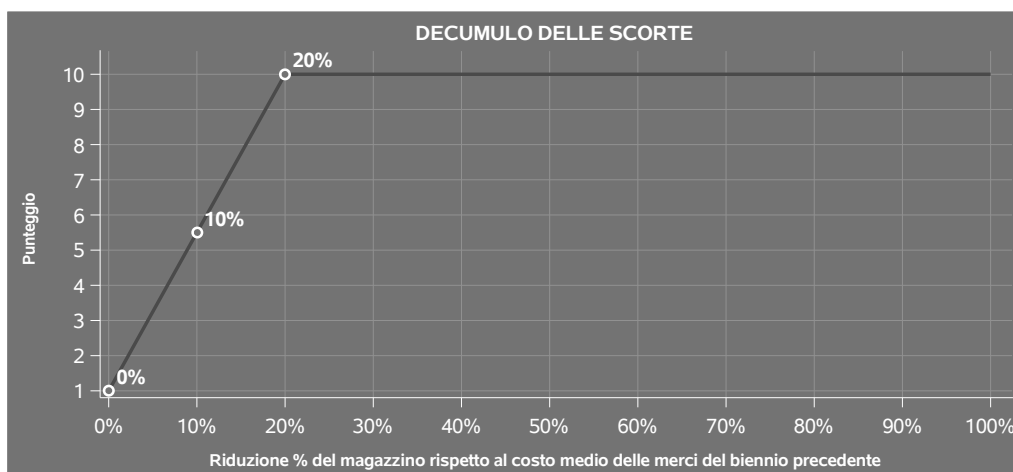
	Modalità di distribuzione	Soglia minima	Soglia massima
MoB 1	Tutti i soggetti	42,00	342,00
MoB 2	Tutti i soggetti	79,00	368,00
MoB 3	Tutti i soggetti	40,00	266,00
MoB 4	Tutti i soggetti	36,00	222,00

Per ogni singolo soggetto, i valori soglia sono ottenuti come media, ponderata con le relative probabilità di appartenenza, dei valori di riferimento individuati per gruppo omogeneo.

● DECUMULO DELLE SCORTE

L'indicatore di "Decumulo delle scorte" fornisce una misura dello smobilizzo delle giacenze di magazzino nel corso dell'anno.

A tale indicatore viene associato un punteggio che varia su una scala da 1 a 10. Quando il "Decumulo delle scorte" presenta un valore pari o inferiore alla soglia minima di riferimento, pari a **zero**, il punteggio assume valore 1; quando il "Decumulo delle scorte" presenta un valore pari o superiore alla corrispondente soglia massima di riferimento (**0,20**), il punteggio assume valore 10; quando il "Decumulo delle scorte" presenta un valore compreso nell'intervallo tra la soglia minima e massima di riferimento, il punteggio è modulato⁸ fra 1 e 10. Nel seguente grafico, per semplicità di rappresentazione, i valori sono rappresentati in forma percentuale.



⁸Punteggio = 1 + 9x(indicatore/0,20)



L'indicatore di "Decumulo delle scorte" è **applicato** quando il suo punteggio è superiore al punteggio dell'indicatore "Durata delle scorte".

In caso di inapplicabilità dell'indicatore "Decumulo delle scorte", il punteggio dell'indicatore composito "Durata e decumulo delle scorte" sarà pari a quello del solo indicatore "Durata delle scorte".



INDICATORI ELEMENTARI DI ANOMALIA

GESTIONE CARATTERISTICA

COSTO DEL VENDUTO E PER LA PRODUZIONE DI SERVIZI NEGATIVO O NULLO

L'indicatore evidenzia situazioni di anomalia relative al costo del venduto e per la produzione di servizi.

Nel caso in cui tale costo sia negativo o nullo, l'indicatore è **applicato** e il relativo punteggio assume valore 1.

CORRISPONDENZA DELLE ESISTENZE DI PRODOTTI FINITI, MATERIE PRIME E MERCI CON LE RELATIVE RIMANENZE

L'indicatore monitora la corrispondenza tra il valore delle "Esistenze iniziali relative a merci, prodotti finiti, materie prime e sussidiarie, semilavorati e ai servizi non di durata ultrannuale", comprensive di quelle relative a prodotti soggetti ad aggio o ricavo fisso, e le relative rimanenze finali dichiarate per il periodo di imposta precedente.

Nel caso in cui la differenza, in valore assoluto, tra i due importi sia superiore a 100 euro più il 5% delle rimanenze finali dell'anno precedente, l'indicatore è **applicato** e il relativo punteggio assume valore 1.


L'indicatore è **applicabile** solo se per il periodo di imposta precedente il contribuente ha applicato gli indici sintetici di affidabilità fiscale per una attività di impresa.

CORRISPONDENZA DELLE ESISTENZE DI OPERE E SERVIZI DI DURATA ULTRANNUALE CON LE RELATIVE RIMANENZE

L'indicatore monitora la corrispondenza tra il valore delle "Esistenze iniziali relative ad opere, forniture e servizi di durata ultrannuale" e le relative rimanenze finali dichiarate per il periodo di imposta precedente.

Nel caso in cui la differenza, in valore assoluto, tra i due importi sia superiore a 100 euro più il 5% delle rimanenze finali dell'anno precedente, l'indicatore è **applicato** e il relativo punteggio assume valore 1.

L'indicatore è **applicabile** solo se per il periodo di imposta precedente il contribuente ha applicato gli indici sintetici di affidabilità fiscale per una attività di impresa.



COPERTURA DELLE SPESE PER DIPENDENTE

L'indicatore verifica che l'impresa generi un valore aggiunto per addetto coerente con le spese per dipendente.

L'indicatore è **calcolato** come rapporto tra le spese per dipendente e il valore aggiunto per addetto⁹. Le spese per dipendente sono calcolate come rapporto tra le "Spese per lavoro dipendente e per altre prestazioni diverse da lavoro dipendente afferenti l'attività dell'impresa", al netto delle "Spese per prestazioni rese da professionisti esterni", delle "Spese per collaboratori coordinati e continuativi" e delle "Spese per compensi corrisposti ai soci per l'attività di amministratore (società di persone)", e il numero dipendenti.

Nel caso in cui il rapporto tra le spese per dipendente e il valore aggiunto per addetto assuma valori superiori all'unità l'indicatore è **applicato** e il relativo punteggio assume valore 1.

ANALISI DELL'APPORTO DI LAVORO DELLE FIGURE NON DIPENDENTI

L'indicatore monitora la corretta compilazione dell'apporto di lavoro delle figure non dipendenti.

A tal fine, per ciascuna figura di addetto non dipendente (collaboratori familiari, familiari diversi, associati in partecipazione, soci amministratori, soci non amministratori) e a seconda della natura giuridica dell'impresa di appartenenza, è stato definito un valore percentuale minimo di apporto di lavoro per addetto, differenziato per numero di addetti per figura di addetto non dipendente (si veda la tabella seguente).

Tale valore rappresenta la soglia minima di riferimento dell'apporto di lavoro delle figure non dipendenti.

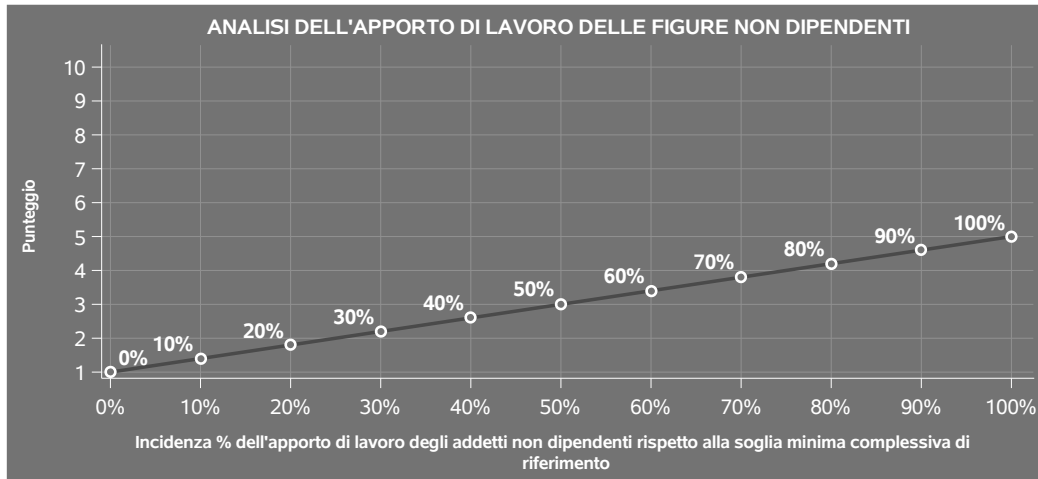
Soglia minima percentuale di apporto di lavoro per addetto delle figure non dipendenti

NATURA GIURIDICA	Numero addetti per figura	COLLABORATORI FAMILIARI	FAMILIARI DIVERSI	ASSOCIATI IN PARTECIPAZIONE	SOCI AMMINISTRATORI	SOCI NON AMMINISTRATORI
Persone fisiche	1	50	30	10		
	2	50	30	8		
	3	50	30	5		
	4	50	30	3		
	5	50	30	2		
	>5	50	30	1		
Società di persone	1		30	10	100	20
	2		30	8	75	15
	3		30	5	67	13
	4		30	3	63	13
	5		30	2	60	8
	>5		30	1	50	4
Società di capitali e enti non commerciali	1		30	10	50	10
	2		30	8	38	8
	3		30	5	33	5
	4		30	3	31	3
	5		30	2	28	2
	>5		30	1	16	1

⁹Quando il denominatore dell'indicatore "Copertura delle spese per dipendente" è non positivo, l'indicatore **non è applicato**.



Nel caso in cui la percentuale complessiva di apporto di lavoro degli addetti non dipendenti dichiarata sia inferiore alla soglia minima complessiva di riferimento, l'indicatore è **applicato** e il relativo punteggio¹⁰ assume un valore compreso tra 1 e 5, come da grafico successivo.



ASSENZA DEL NUMERO DI ASSOCIATI IN PARTECIPAZIONE IN PRESENZA DEI RELATIVI UTILI

L'indicatore evidenzia situazioni di anomalia nei casi di mancata dichiarazione dell'apporto di lavoro degli "Associati in partecipazione" in presenza degli "Utili spettanti agli associati in partecipazione con apporti di solo lavoro".

Nel caso in cui si verifichi tale anomalia, l'indicatore è **applicato** e il relativo punteggio assume valore 1.

INCIDENZA DEI COSTI RESIDUALI DI GESTIONE

L'indicatore verifica che le voci di costo relative agli oneri diversi di gestione e alle altre componenti negative costituiscano una plausibile componente residuale di costo.

L'indicatore è **calcolato** come rapporto percentuale tra i costi residuali di gestione e i costi totali.

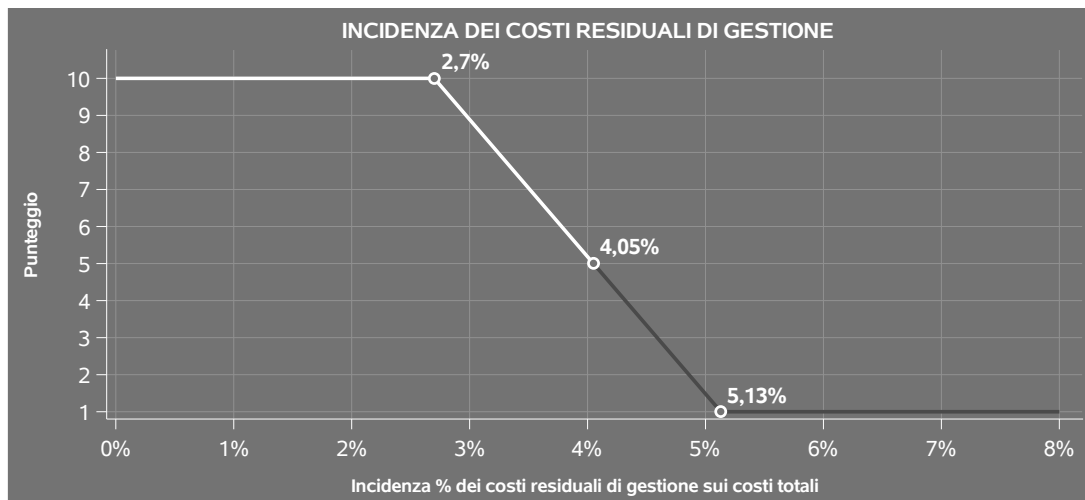
Qualora i costi totali siano uguali a zero, l'indicatore non è **applicabile**.

All'indicatore "Incidenza dei costi residuali di gestione" viene associato un punteggio che varia su una scala da 1 a 10. Quando l'indicatore presenta un valore pari o inferiore alla corrispondente soglia minima di riferimento, il punteggio assume valore 10; quando l'indicatore presenta un valore pari o superiore alla corrispondente soglia massima di riferimento, il punteggio assume valore 1; quando

¹⁰Punteggio = 1+4 x(apporto di lavoro degli addetti non dipendenti/soglia minima complessiva di riferimento)



l'indicatore presenta un valore compreso nell'intervallo tra la soglia minima e massima di riferimento, il punteggio è modulato¹¹ fra 1 e 10.



L'indicatore è **applicato** quando il relativo punteggio è non superiore a 5.

MARGINE OPERATIVO LORDO NEGATIVO

L'indicatore evidenzia situazioni di anomalia relative al margine operativo lordo.

Nel caso in cui detto margine sia negativo e il valore aggiunto sia positivo, l'indicatore è **applicato** e il relativo punteggio assume valore 1.

GESTIONE DEI BENI STRUMENTALI


INCIDENZA DEGLI AMMORTAMENTI

L'indicatore verifica la coerenza tra ammortamenti per beni mobili strumentali e relativo valore.

L'indicatore è **calcolato** come rapporto percentuale tra gli ammortamenti per beni mobili strumentali, al netto dei beni di costo unitario non superiore a 516,46 euro e il valore dei beni strumentali mobili in proprietà, al netto dei beni di costo unitario non superiore a 516,46 euro, parametrato alla quota di mesi di attività nel corso del periodo di imposta (numero di mesi di attività nel corso del periodo di imposta / 12).

Nel caso in cui il valore dell'indicatore sia superiore al valore della soglia massima di riferimento

¹¹Punteggio = $10 - 9 \times \frac{(\text{indicatore} - \text{soglia minima})}{(\text{soglia massima} - \text{soglia minima})}$



(30%), l'indicatore è **applicato** e il relativo punteggio assume valore 1.

Qualora l'importo degli ammortamenti per beni mobili strumentali, al netto dei beni di costo unitario non superiore a 516,46 euro, sia positivo e il valore dei beni strumentali mobili in proprietà, al netto dei beni di costo unitario non superiore a 516,46 euro, sia pari a zero, l'indicatore è **applicato** e il relativo punteggio assume valore 1.

INCIDENZA DEI COSTI PER BENI MOBILI ACQUISITI IN DIPENDENZA DI CONTRATTI PER LOCAZIONE FINANZIARIA

L'indicatore verifica la coerenza tra canoni di leasing e valore dei relativi beni strumentali acquisiti in leasing.

L'indicatore è **calcolato** come rapporto percentuale tra i "Canoni per beni mobili acquisiti in dipendenza di contratti di locazione finanziaria, ad esclusione dei canoni di leasing fiscalmente deducibili oltre il periodo di durata del contratto", e il "Valore dei beni strumentali mobili relativo a beni acquisiti in dipendenza di contratti di locazione finanziaria", parametrato alla quota di mesi di attività nel corso del periodo di imposta (numero di mesi di attività nel corso del periodo di imposta/12).

Nel caso in cui il valore dell'indicatore sia superiore al valore della soglia massima di riferimento (60%), l'indicatore è **applicato** e il relativo punteggio assume valore 1.

Qualora i "Canoni per beni mobili acquisiti in dipendenza di contratti di locazione finanziaria, ad esclusione dei canoni di leasing fiscalmente deducibili oltre il periodo di durata del contratto", siano positivi e il "Valore dei beni strumentali mobili relativo a beni acquisiti in dipendenza di contratti di locazione finanziaria" sia pari a zero, l'indicatore è **applicato** e il relativo punteggio assume valore 1.

REDDITIVITÀ

REDDITO OPERATIVO NEGATIVO

L'indicatore intercetta le situazioni in cui il reddito operativo è minore di zero.

Qualora si verifichi questa condizione e il margine operativo lordo sia positivo, l'indicatore è **applicato** e il relativo punteggio assume valore 1.

RISULTATO ORDINARIO NEGATIVO

L'indicatore intercetta le situazioni in cui il risultato ordinario è minore di zero.

Qualora si verifichi questa condizione, l'indicatore è **applicato** e il relativo punteggio assume valore 1.



GESTIONE EXTRA-CARATTERISTICA

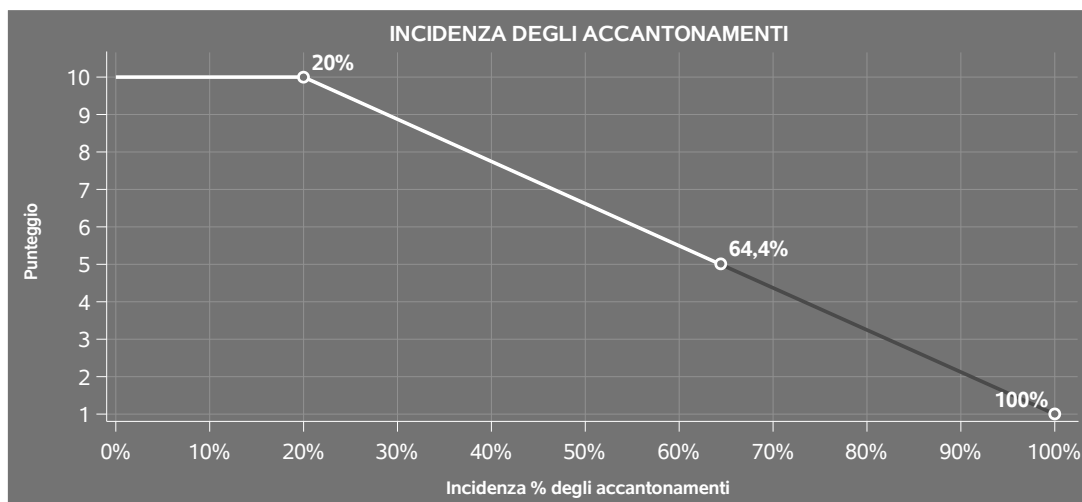
INCIDENZA DEGLI ACCANTONAMENTI

L'indicatore verifica la plausibilità degli accantonamenti rispetto alla capacità dell'impresa di produrre reddito attraverso la propria gestione caratteristica.

L'indicatore è **calcolato** come rapporto percentuale tra gli "Accantonamenti" e il margine operativo lordo.

Qualora gli "Accantonamenti" siano uguali a zero, l'indicatore non è **applicabile**.


All'indicatore "Incidenza degli accantonamenti" viene associato un punteggio che varia su una scala da 1 a 10. Quando l'indicatore presenta un valore pari o inferiore alla corrispondente soglia minima di riferimento (**20%**), il punteggio assume valore 10; quando l'indicatore presenta un valore pari o superiore alla corrispondente soglia massima di riferimento (**100%**), il punteggio assume valore 1; quando l'indicatore presenta un valore compreso nell'intervallo tra la soglia minima e massima di riferimento, il punteggio è modulato¹² fra 1 e 10.



L'indicatore è **applicato** quando il relativo punteggio è non superiore a 5.

Qualora il margine operativo lordo sia non positivo, l'indicatore è **applicato** ed assume punteggio pari ad 1.

¹²Punteggio = 10 - 9 x [(indicatore - soglia minima)/(soglia massima - soglia minima)]



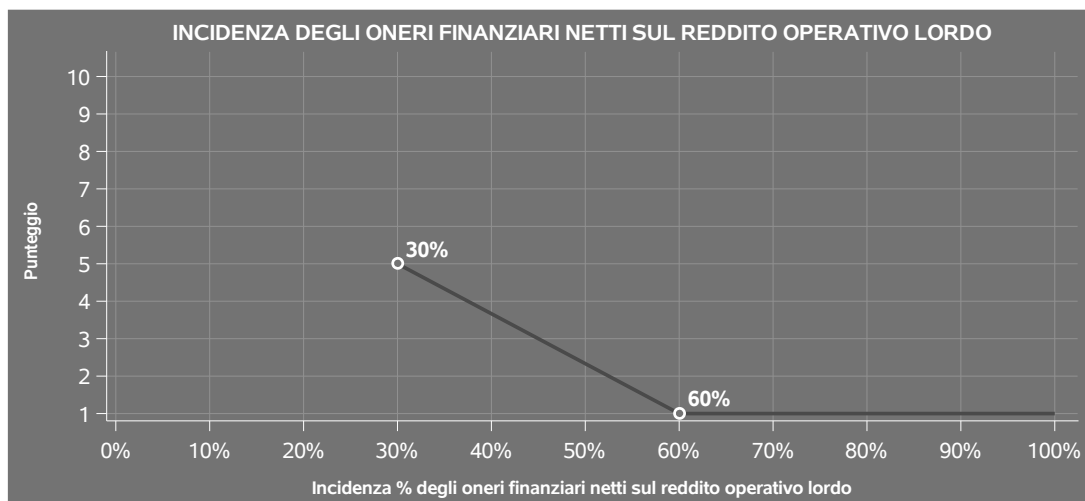
INCIDENZA DEGLI ONERI FINANZIARI NETTI SUL REDDITO OPERATIVO LORDO

L'indicatore verifica la plausibilità dell'indebitamento finanziario dell'impresa, permettendo di evidenziare eventuali squilibri tra la gestione operativa (comprensiva di ammortamenti e canoni per beni mobili acquisiti in dipendenza di contratti di locazione finanziaria) e la gestione finanziaria.

L'indicatore è **calcolato** come rapporto percentuale tra gli oneri finanziari netti e il reddito operativo lordo.

Qualora gli oneri finanziari netti siano non positivi, l'indicatore non è **applicabile**.

All'indicatore "Incidenza degli oneri finanziari netti sul reddito operativo lordo" viene associato un punteggio che varia su una scala da 1 a 5. Quando l'indicatore presenta un valore pari o superiore alla corrispondente soglia massima di riferimento (**60%**) il punteggio assume valore 1; quando l'indicatore presenta un valore superiore alla soglia minima (**30%**) e inferiore alla soglia massima di riferimento, il punteggio è modulato¹³ fra 1 e 5.




Qualora il reddito operativo lordo sia non positivo l'indicatore è **applicato** e assume punteggio pari ad 1.

In assenza di anomalia, l'indicatore non è applicato e il relativo punteggio di affidabilità non è calcolato.

ATTIVITÀ NON INERENTI

Gli indicatori di questa tipologia individuano situazioni in cui il contribuente svolge in prevalenza

¹³Punteggio = 5 - 4 x [(indicatore - soglia minima)/(soglia massima - soglia minima)]



attività economiche non rientranti nell'ambito di applicazione dell'ISA di riferimento.

Di seguito sono riportate le attività non inerenti.

TIPOLOGIA DI VENDITA: PROVVIGIONI PER INTERMEDIAZIONI DI VENDITA IN CONTO TERZI E/O CONTO DEPOSITO > 50% DEI RICAVI

Qualora il contribuente abbia indicato di derivare più del 50% dei ricavi da "Provvigioni per intermediazioni di vendita in conto terzi e/o conto deposito", l'indicatore è **applicato** e il punteggio è pari a 1.

TIPOLOGIA DELL'OFFERTA: CONFEZIONAMENTO DETERGENTI/ADDITIVI/CANDEGGINE IN CONTO TERZI > 50% DEI RICAVI

Qualora il contribuente abbia indicato di derivare più del 50% dei ricavi da "Confezionamento detersivi/additivi/candeggine in conto terzi", l'indicatore è **applicato** e il punteggio è pari a 1.

TIPOLOGIA DELL'OFFERTA: CONFEZIONAMENTO COSMETICI IN CONTO TERZI > 50% DEI RICAVI

Qualora il contribuente abbia indicato di derivare più del 50% dei ricavi da "Confezionamento cosmetici in conto terzi", l'indicatore è **applicato** e il punteggio è pari a 1.



SUB ALLEGATI

SUB ALLEGATO 76.A - ASSEGNAZIONE AI MOB

In fase di applicazione, per l'assegnazione dei contribuenti ai MoB viene utilizzata una combinazione di due tecniche statistiche di tipo multivariato (analisi fattoriali e modelli di mistura finita) che utilizza le seguenti variabili:

Analisi fattoriale	Nome variabile	Descrizione variabile
Funzione logistica	TIPVEN_CARRY_BANCO_P	Vendita in sede al banco e/o a libero servizio (cash&carry)
	TIPVEN_TERR_NORETE_P	Vendita sul territorio senza agenti o altri addetti alla vendita
	TIPVEN_TERR_RETE_P	Vendita sul territorio con agenti o altri addetti alla vendita
	TIPVEN_PORTA_P	Tipologia di vendita: Tentata vendita e/o porta a porta
Gestione rete commerciale	INCID_ADD_AGEN_NODIP_SU_ADD_P	Incidenza del numero di agenti/rappresentanti sul territorio non dipendenti sul totale degli addetti e agenti
	INCID_ADD_VEN_SU_ADD_P	Incidenza del numero di addetti alla vendita sul territorio dipendenti sul totale degli addetti

Sulla base di tali variabili, il contribuente viene assegnato ad uno o più MoB attraverso l'attribuzione di una probabilità di appartenenza, come descritto nell'**Allegato 89**.


Le matrici ed i vettori per il calcolo delle probabilità di appartenenza ai MoB sono riportati nell'**Allegato 91**.




SUB ALLEGATO 76.B - FUNZIONE "RICAVI PER ADDETTO"

Di seguito viene riportato l'elenco delle variabili e dei coefficienti della funzione di regressione "Ricavi per addetto", con la spiegazione dei coefficienti.

VARIABILI	COEFFICIENTE	INTERPRETAZIONE DEL COEFFICIENTE STIMATO
INPUT PRODUTTIVI		
Valore dei beni strumentali	(*) 0,038655630184588	Un aumento dell'1% della variabile determina un aumento dello 0,04% del Ricavo stimato
Ammortamenti per beni mobili strumentali	(*) 0,013733489973516	Un aumento dell'1% della variabile determina un aumento dello 0,01% del Ricavo stimato
Canoni relativi a beni mobili acquisiti in dipendenza di contratti di locazione finanziaria	(*) 0,009836507172292	Un aumento dell'1% della variabile determina un aumento dello 0,01% del Ricavo stimato
Costo per servizi al netto dei compensi corrisposti ai soci per l'attività di amministratore (società ed enti soggetti all'Ires) + Canoni per beni mobili acquisiti in dipendenza di contratti di locazione non finanziaria e di noleggio	(*) 0,141251484709612	Un aumento dell'1% della variabile determina un aumento dello 0,14% del Ricavo stimato
Costo del venduto e per la produzione di servizi	(*) 0,709995125778125	Un aumento dell'1% della variabile determina un aumento dello 0,71% del Ricavo stimato




	VARIABILI		COEFFICIENTE	INTERPRETAZIONE DEL COEFFICIENTE STIMATO
	Spese per lavoro dipendente al netto dei compensi corrisposti ai soci per l'attività di amministratore	(*)	0,070052327867712	Un aumento dell'1% della variabile determina un aumento dello 0,07% del Ricavo stimato
VARIABILI STRUTTURALI	Inizio dell'attività (vale 1 fino al secondo periodo di imposta successivo all'inizio attività)		-0,019407750049148	La condizione di 'Inizio dell'attività (vale 1 fino al secondo periodo di imposta successivo all'inizio attività)' determina una diminuzione dell'1,94% del Ricavo stimato
	(Tipologia di vendita: Provvigioni per intermediazioni di vendita in conto terzi e/o conto deposito) / 100		0,199752614629388	Un aumento dell'1% della variabile determina un aumento dello 0,20% del Ricavo stimato
	(Servizi offerti) / 100		0,216483365620455	Un aumento dell'1% della variabile determina un aumento dello 0,22% del Ricavo stimato
	(Cosmetici) / 100		0,011609096704134	Un aumento dell'1% della variabile determina un aumento dello 0,01% del Ricavo stimato
	Pensionato titolare della ditta individuale con numero di Addetti non superiore a due		-0,035155941390732	La condizione di 'Pensionato titolare della ditta individuale con numero di Addetti non superiore a due' determina una diminuzione del 3,52% del Ricavo stimato
MODELLI DI BUSINESS (MoB)	Probabilità di appartenenza al MoB 1 — Imprese all'ingrosso che effettuano prevalentemente tentata vendita e/o porta a porta		-0,017704789422362	L'appartenenza al MoB determina una diminuzione dell'1,77% del Ricavo stimato



	VARIABILI		COEFFICIENTE	INTERPRETAZIONE DEL COEFFICIENTE STIMATO
	Probabilità di appartenenza al MoB 4 — Imprese all'ingrosso che effettuano prevalentemente vendita sul territorio utilizzando una rete commerciale di agenti e/o la propria forza vendita		0,009814745006605	L'appartenenza al MoB determina un aumento dello 0,98% del Ricavo stimato
MISURE DI CICLO DI SETTORE	Tasso di occupazione a livello regionale		0,001218551144907	Una diminuzione di un punto della variabile determina una flessione dello 0,12% del Ricavo stimato
ECONOMIE DI SCALA E/O SOSTITUZIONE	(Valore dei beni strumentali) x (Spese per lavoro dipendente al netto dei compensi corrisposti ai soci per l'attività di amministratore)	(***)	-0,000921881506463	Un aumento dell'1% della variabile determina una diminuzione dello 0,001% del Ricavo stimato
	(Costo del venduto e per la produzione di servizi) x (Valore dei beni strumentali)	(***)	-0,000383642718258	Un aumento dell'1% della variabile determina una diminuzione dello 0,0004% del Ricavo stimato
INTERCETTA	Valore dell'intercetta del modello di stima		1,240620076385892	
Coefficiente di rivalutazione			1,006073733147051	
Coefficiente individuale	Vedasi Allegato 90			

(*) Le variabili contabili (XC) sono utilizzate in stima come $LN[1+XC/(N^{\circ}addetti \times 1.000)]$ o $LN[1+MIN(XC/(N^{\circ}addetti \times 1.000))]$, quota valore in migliaia pro capite]

(**) Le variabili numeriche (XN) sono utilizzate in stima come $LN[1+XN/(N^{\circ}addetti)]$ o $LN[1+MIN(XN/(N^{\circ}addetti))]$, quota valore pro capite]




(***) La variabile relativa al numero degli addetti è utilizzata in stima come $LN(1+N^{\text{addetti}})$

(****) Ciascuna variabile (XS) del prodotto è utilizzata in stima come $LN(1+XS)$

Le variabili dipendenti sono utilizzate in stima come $LN[1+YC/(N^{\text{addetti}} \times 1.000)]$, dove: YC è uguale a Ricavi oppure Compensi oppure Valore aggiunto.

Le misure di ciclo settoriale relative al periodo di imposta di applicazione saranno pubblicate con apposito Decreto ai sensi dell'art. 9-bis comma 2 del DL 50 del 24 aprile 2017 convertito nella Legge n. 96 del 21 giugno 2017.




SUB ALLEGATO 76.C - FUNZIONE "VALORE AGGIUNTO PER ADDETTO"

Di seguito viene riportato l'elenco delle variabili e dei coefficienti della funzione di regressione "Valore aggiunto per addetto", con la spiegazione dei coefficienti.


	VARIABILI		COEFFICIENTE	INTERPRETAZIONE DEL COEFFICIENTE STIMATO
INPUT PRODUTTIVI	Valore dei beni strumentali	(*)	0,106035857747465	Un aumento dell'1% della variabile determina un aumento dello 0,11% del VA stimato
	Ammortamenti per beni mobili strumentali	(*)	0,0931064655921	Un aumento dell'1% della variabile determina un aumento dello 0,09% del VA stimato
	Spese per lavoro dipendente al netto dei compensi corrisposti ai soci per l'attività di amministratore	(*)	0,233455814611898	Un aumento dell'1% della variabile determina un aumento dello 0,23% del VA stimato
	Costo per servizi al netto dei compensi corrisposti ai soci per l'attività di amministratore (società ed enti soggetti all'Ires) + Canoni per beni mobili acquisiti in dipendenza di contratti di locazione non finanziaria e di noleggio	(*)	0,08213396770494	Un aumento dell'1% della variabile determina un aumento dello 0,08% del VA stimato
	Costo del venduto e per la produzione di servizi	(*)	0,308841574676614	Un aumento dell'1% della variabile determina un aumento dello 0,31% del VA stimato



	VARIABILI		COEFFICIENTE	INTERPRETAZIONE DEL COEFFICIENTE STIMATO
	Canoni relativi a beni immobili	(*)	-0,02922208223337	Un aumento dell'1% della variabile determina una diminuzione dello 0,03% del VA stimato
	Quota dei Collaboratori familiari e dei Soci, escluso il primo, e/o associati		0,109958146542255	Un aumento dell'1% della variabile determina un aumento dello 0,11% del VA stimato
VARIABILI STRUTTURALI	Inizio dell'attività (vale 1 fino al secondo periodo di imposta successivo all'inizio attività)		-0,08254598447562	La condizione di 'inizio dell'attività (vale 1 fino al secondo periodo di imposta successivo all'inizio attività)' determina una diminuzione dell'8,25% del VA stimato
	(Tipologia di vendita: Provvigioni per intermediazioni di vendita in conto terzi e/o conto deposito) / 100		0,422602966971234	Un aumento dell'1% della variabile determina un aumento dello 0,42% del VA stimato
	(Servizi offerti) / 100		0,291807090446667	Un aumento dell'1% della variabile determina un aumento dello 0,29% del VA stimato
	Pensionato titolare della ditta individuale con numero di Addetti non superiore a due		-0,064166235996359	La condizione di 'Pensionato titolare della ditta individuale con numero di Addetti non superiore a due' determina una diminuzione del 6,42% del VA stimato
MODELLI DI BUSINESS (MoB)	Probabilità di appartenenza al MoB 1 — Imprese all'ingrosso che effettuano prevalentemente tentata vendita e/o porta a porta		-0,092537305461038	L'appartenenza al MoB determina una diminuzione del 9,25% del VA stimato



	VARIABILI		COEFFICIENTE	INTERPRETAZIONE DEL COEFFICIENTE STIMATO
	Probabilità di appartenenza al MoB 2 — Imprese all'ingrosso che effettuano prevalentemente vendita in sede al banco e/o a libero servizio (cash&carry)		-0,099300751331156	L'appartenenza al MoB determina una diminuzione del 9,93% del VA stimato
	Probabilità di appartenenza al MoB 3 — Imprese all'ingrosso che effettuano prevalentemente vendita sul territorio senza ricorrere a una rete commerciale		-0,042240173876209	L'appartenenza al MoB determina una diminuzione del 4,22% del VA stimato
MISURE DI CICLO DI SETTORE	Andamento della media dei ricavi del settore		0,142044813962141	Una diminuzione dell'1% della variabile di ciclo economico determina una flessione dello 0,14% del VA stimato
	Tasso di occupazione a livello regionale		0,006313409696339	Una diminuzione di un punto della variabile determina una flessione dello 0,63% del VA stimato
ECONOMIE DI SCALA E/O SOSTITUZIONE	(Valore dei beni strumentali) x (Spese per lavoro dipendente al netto dei compensi corrisposti ai soci per l'attività di amministratore)	(***)	-0,002798766497453	Un aumento dell'1% della variabile determina una diminuzione dello 0,003% del VA stimato
INTERCETTA	Valore dell'intercetta del modello di stima		0,734580731067276	
Coefficiente di rivalutazione			1,05564875362751	



VARIABILI	COEFFICIENTE	INTERPRETAZIONE DEL COEFFICIENTE STIMATO
Coefficiente individuale	Vedasi Allegato 90	

(*) Le variabili contabili (XC) sono utilizzate in stima come $LN[1+XC/(N^{\circ}addetti \times 1.000)]$ o $LN[1+MIN\{XC/(N^{\circ}addetti \times 1.000), \text{ quota valore in migliaia pro capite}\}]$


(**) Le variabili numeriche (XN) sono utilizzate in stima come $LN[1+XN/(N^{\circ}addetti)]$ o $LN[1+MIN\{XN/(N^{\circ}addetti), \text{ quota valore pro capite}\}]$

(***) La variabile relativa al numero degli addetti è utilizzata in stima come $LN(1+N^{\circ}addetti)$

(****) Ciascuna variabile (XS) del prodotto è utilizzata in stima come $LN(1+XS)$

Le variabili dipendenti sono utilizzate in stima come $LN[1+YC/(N^{\circ}addetti \times 1.000)]$, dove: YC è uguale a Ricavi oppure Compensi oppure Valore aggiunto.

Le misure di ciclo settoriale relative al periodo di imposta di applicazione saranno pubblicate con apposito Decreto ai sensi dell'art. 9-bis comma 2 del DL 50 del 24 aprile 2017 convertito nella Legge n. 96 del 21 giugno 2017.



SUB ALLEGATO 76.D - FORMULE DELLE VARIABILI E DEGLI INDICATORI

Di seguito sono riportate le formule delle variabili e degli indicatori economico-contabili utilizzati nell'ISA CM37U:

Addetti ¹⁴ (**ditte individuali**) = Titolare + Numero dipendenti + Numero collaboratori coordinati e continuativi che prestano attività prevalentemente nell'impresa + Numero collaboratori dell'impresa familiare e coniuge dell'azienda coniugale + Numero familiari diversi che prestano attività nell'impresa + Numero associati in partecipazione.

Addetti (società) = Numero dipendenti + Numero collaboratori coordinati e continuativi che prestano attività prevalentemente nell'impresa + Numero familiari diversi che prestano attività nell'impresa + Numero associati in partecipazione + Numero soci amministratori + Numero soci non amministratori + Numero amministratori non soci.

Ammortamenti per beni mobili strumentali, al netto dei beni di costo unitario non superiore a 516,46 euro = Ammortamenti per beni mobili strumentali - Spese per l'acquisto di beni strumentali mobili di costo unitario non superiore a 516,46 euro.


Cosmetici = Tipologia dell'offerta: [Profumi e colonie + Toilettoria + Cosmesi di trattamento e prodotti per il make-up].

Costi produttivi = Costo del venduto e per la produzione di servizi + Costo per servizi - Compensi corrisposti ai soci per l'attività di amministratore (società ed enti soggetti all'IRES) + Canoni per beni mobili acquisiti in dipendenza di contratti di locazione non finanziaria e di noleggio + Spese per lavoro dipendente e per altre prestazioni diverse da lavoro dipendente afferenti l'attività dell'impresa - Compensi corrisposti ai soci per l'attività di amministratore (società di persone).

Costi residuali di gestione = Oneri diversi di gestione ed altre componenti negative - Perdite su crediti - Utili spettanti agli associati in partecipazione con apporti di solo lavoro - Maggiorazioni fiscali - Componenti negativi derivanti da trasferimenti di azienda o di rami di azienda - Minusvalenze derivanti da operazioni di riconversione produttiva, ristrutturazione o ridimensionamento produttivo, espropri o nazionalizzazioni di beni, alienazione di beni non strumentali all'attività produttiva - Quote di accantonamento annuale al TFR per forme pensionistiche complementari e somme erogate agli iscritti ai fondi di previdenza del personale dipendente - Oneri per imposte e tasse.

Costi totali = Costi produttivi + Oneri diversi di gestione ed altre componenti negative - Perdite su crediti - Utili spettanti agli associati in partecipazione con apporti di solo lavoro - Maggiorazioni fiscali - Componenti negativi derivanti da trasferimenti di azienda o di rami di azienda - Minusvalenze derivanti da operazioni di riconversione produttiva, ristrutturazione o ridimensionamento produttivo, espropri o nazionalizzazioni di beni, alienazione di beni non strumentali all'attività produttiva - Quote di accantonamento annuale al TFR per forme pensionistiche

¹⁴Il titolare è pari a uno. Il numero collaboratori dell'impresa familiare e coniuge dell'azienda coniugale, il numero familiari diversi che prestano attività nell'impresa, il numero associati in partecipazione, il numero soci amministratori e il numero soci non amministratori sono pari alla relativa percentuale di lavoro prestato diviso 100. Il numero collaboratori coordinati e continuativi che prestano attività prevalentemente nell'impresa, il numero amministratori non soci e il titolare sono rideterminati in base alla durata dell'attività pari al numero di mesi di attività nel corso del periodo di imposta diviso 12. Il numero addetti non può essere inferiore a ("Numero di mesi di attività nel corso del periodo di imposta" diviso 12).



complementari e somme erogate agli iscritti ai fondi di previdenza del personale dipendente - Oneri per imposte e tasse.

Costo del venduto e per la produzione di servizi ¹⁵= [Esistenze iniziali relative a merci, prodotti finiti, materie prime e sussidiarie, semilavorati e ai servizi non di durata ultrannuale + Costi per l'acquisto di materie prime, sussidiarie, semilavorati e merci e per la produzione di servizi - Beni distrutti o sottratti relativi a materie prime, sussidiarie, semilavorati, merci e prodotti finiti] - Rimanenze finali relative a merci, prodotti finiti, materie prime e sussidiarie, semilavorati e ai servizi non di durata ultrannuale.

Decumulo delle scorte ¹⁶= [(Esistenze iniziali relative a merci, prodotti finiti, materie prime e sussidiarie, semilavorati e ai servizi non di durata ultrannuale - Rimanenze finali relative a merci, prodotti finiti, materie prime e sussidiarie, semilavorati e ai servizi non di durata ultrannuale)]/[(Costi per l'acquisto di materie prime, sussidiarie, semilavorati e merci e per la produzione di servizi relativi al periodo di imposta precedente (per gli ISA con trattamento ad aggio è neutralizzata la componente ad aggio o ricavo fisso) + Costi per l'acquisto di materie prime, sussidiarie, semilavorati e merci e per la produzione di servizi relativi a due periodi di imposta precedenti (per gli ISA con trattamento ad aggio è neutralizzata la componente ad aggio o ricavo fisso))/2].

Durata delle scorte = [(Esistenze iniziali relative a merci, prodotti finiti, materie prime e sussidiarie, semilavorati e ai servizi non di durata ultrannuale + Rimanenze finali relative a merci, prodotti finiti, materie prime e sussidiarie, semilavorati e ai servizi non di durata ultrannuale)/2]×365/(Costo del venduto e per la produzione di servizi).

Incidenza del numero di addetti alla vendita sul territorio dipendenti sul totale degli addetti ¹⁷= Se la Tipologia di vendita: Vendita sul territorio indiretta (tramite agenti e/o rappresentanti, ecc.) è maggiore di Tipologia di vendita: [Vendita in sede al banco + Vendita in sede a libero servizio (cash&carry) + Vendita sul territorio svolta direttamente dall'imprenditore (senza agenti e/o rappresentanti, ecc.) + Vendita sul territorio tramite telefono, fax, on line, ecc. + Tentata vendita e/o porta a porta + Provvigioni per intermediazioni di vendita in conto terzi e/o conto deposito] e se il Numero Addetti è diverso da zero, allora la variabile è uguale al rapporto tra [Articolazione della struttura di vendita sul territorio: Altri addetti all'attività di vendita sul territorio (dipendenti) moltiplicato per 100 e diviso per 312] e il Numero Addetti; altrimenti è uguale a zero.


Incidenza del numero di agenti/rappresentanti sul territorio non dipendenti sul totale degli addetti e agenti ¹⁸= Se la Tipologia di vendita: Vendita sul territorio indiretta (tramite agenti e/o rappresentanti, ecc.) è maggiore di Tipologia di vendita: [Vendita in sede al banco + Vendita in sede a libero servizio (cash&carry) + Vendita sul territorio svolta direttamente dall'imprenditore (senza agenti e/o rappresentanti, ecc.) + Vendita sul territorio tramite telefono, fax, on line, ecc. + Tentata vendita e/o porta a porta + Provvigioni per intermediazioni di vendita in conto terzi e/o conto deposito] e se la somma del Numero Addetti e Articolazione della struttura di vendita sul territorio: Agenti e/o rappresentanti (non dipendenti) è diversa da zero, allora la variabile è uguale al rapporto tra Articolazione della struttura di vendita sul territorio: Agenti e/o rappresentanti (non dipendenti) moltiplicato per 100 e [Numero Addetti

¹⁵Ad esclusione dell'utilizzo nell'ambito dell'indicatore elementare di anomalia relativo al "costo del venduto e per la produzione di servizi", se la variabile è minore di zero, viene posta uguale a zero.

¹⁶Quando il denominatore dell'indicatore "Decumulo delle scorte" è nullo, l'indicatore non è applicato.

¹⁷La variabile è arrotondata alla seconda cifra decimale.

¹⁸La variabile è arrotondata alla seconda cifra decimale.



+ Articolazione della struttura di vendita sul territorio: Agenti e/o rappresentanti (non dipendenti)]; altrimenti è uguale a zero.

Margine operativo lordo = Valore aggiunto - (Spese per lavoro dipendente e per altre prestazioni diverse da lavoro dipendente afferenti l'attività dell'impresa - Spese per prestazioni rese da professionisti esterni - Compensi corrisposti ai soci per l'attività di amministratore (società di persone)).

Numero dipendenti = (Numero delle giornate retribuite - Numero delle giornate di sospensione, C.I.G. e simili del personale dipendente) diviso 312.

Oneri finanziari netti = Interessi e altri oneri finanziari - Risultato della gestione finanziaria.

Quota dei Collaboratori familiari e dei Soci, escluso il primo, e/o associati = [Numero collaboratori dell'impresa familiare e coniuge dell'azienda coniugale + Numero familiari diversi che prestano attività nell'impresa + Numero associati in partecipazione + (Numero soci amministratori + Numero soci non amministratori) escluso il primo socio¹⁹]/(Addetti).

Reddito = Risultato ordinario + Altri proventi considerati ricavi di cui alla lettera f) dell'art. 85, comma 1, del TUIR + Altri proventi e componenti positivi - Oneri diversi di gestione ed altre componenti negative di cui componenti negativi derivanti da trasferimenti di azienda o di rami di azienda - Oneri diversi di gestione ed altre componenti negative di cui minusvalenze derivanti da operazioni di riconversione produttiva, ristrutturazione o ridimensionamento produttivo, espropri o nazionalizzazioni di beni, alienazione di beni non strumentali all'attività produttiva.

Reddito operativo = Margine operativo lordo - Ammortamenti - Accantonamenti.

Reddito operativo lordo = Reddito operativo + Ammortamenti + Canoni per beni mobili acquisiti in dipendenza di contratti di locazione finanziaria, ad esclusione dei canoni di leasing fiscalmente deducibili oltre il periodo di durata del contratto.

Ricavi = Ricavi di cui ai commi 1 (Lett. a) e b)) e 2 dell'art. 85 del TUIR + (Altri proventi considerati ricavi - Altri proventi considerati ricavi di cui alla lettera f) dell'art. 85, comma 1, del TUIR) + Rimanenze finali relative ad opere, forniture e servizi di durata ultrannuale - Esistenze iniziali relative ad opere, forniture e servizi di durata ultrannuale + Ulteriori componenti positivi per migliorare il profilo di affidabilità.

Risultato ordinario = Reddito operativo + Risultato della gestione finanziaria - Interessi e altri oneri finanziari + Incrementi di immobilizzazioni per lavori interni.

Servizi offerti = Tipologia dell'offerta: [Confezionamento detergenti/additivi/candeggine in conto terzi + Confezionamento cosmetici in conto terzi + Altri servizi].

Tasso di occupazione a livello regionale

La variabile è la media, per tutte le unità locali compilate, dei singoli indicatori regionali.

Un'unità locale è compilata se il comune dell'unità locale è compilato.

Se non risulta compilata alcuna unità locale occorre far riferimento al comune del domicilio fiscale qualora presente.

¹⁹ Il primo socio è rideterminato in base alla durata dell'attività pari al numero di mesi dell'attività nel corso del periodo d'imposta diviso 12. La somma del numero soci non può essere inferiore a ("Numero di mesi di attività nel corso del periodo d'imposta" diviso 12).



Valore aggiunto = Ricavi - [(Costo del venduto e per la produzione di servizi) + (Costo per servizi - Compensi corrisposti ai soci per l'attività di amministratore (società ed enti soggetti all'IRES)) + Costo per il godimento di beni di terzi (canoni di locazione finanziaria e non finanziaria, di noleggio, ecc.) + Spese per prestazioni rese da professionisti esterni + (Oneri diversi di gestione ed altre componenti negative - Utili spettanti agli associati in partecipazione con apporti di solo lavoro - Maggiorazioni fiscali - Componenti negativi derivanti da trasferimenti di azienda o di rami di azienda - Minusvalenze derivanti da operazioni di riconversione produttiva, ristrutturazione o ridimensionamento produttivo, espropri o nazionalizzazioni di beni, alienazione di beni non strumentali all'attività produttiva)].

Valore dei beni strumentali = La variabile è rideterminata in base alla durata dell'attività pari al numero di mesi di attività nel corso del periodo di imposta diviso 12.

Valore dei beni strumentali mobili in proprietà, al netto dei beni di costo unitario non superiore a 516,46 euro = Valore dei beni strumentali - Valore relativo a beni acquisiti in dipendenza di contratti di locazione finanziaria - Spese per l'acquisto di beni strumentali mobili di costo unitario non superiore a 516,46 euro.

Vendita in sede al banco e/o a libero servizio (cash&carry) = Tipologia di vendita: [Vendita in sede al banco + Vendita in sede a libero servizio (cash&carry)].

Vendita sul territorio con agenti o altri addetti alla vendita = Se la Tipologia di vendita: Vendita sul territorio indiretta (tramite agenti e/o rappresentanti, ecc.) è maggiore di Tipologia di vendita: [Vendita in sede al banco + Vendita in sede a libero servizio (cash&carry) + Vendita sul territorio svolta direttamente dall'imprenditore (senza agenti e/o rappresentanti, ecc.) + Vendita sul territorio tramite telefono, fax, on line, ecc. + Tentata vendita e/o porta a porta + Provvigioni per intermediazioni di vendita in conto terzi e/o conto deposito] allora è uguale a Tipologia di vendita: Vendita sul territorio indiretta (tramite agenti e/o rappresentanti, ecc.); altrimenti è uguale a 0.

Vendita sul territorio senza agenti o altri addetti alla vendita = Se la Tipologia di vendita: Vendita sul territorio indiretta (tramite agenti e/o rappresentanti, ecc.) è maggiore di Tipologia di vendita: [Vendita in sede al banco + Vendita in sede a libero servizio (cash&carry) + Vendita sul territorio svolta direttamente dall'imprenditore (senza agenti e/o rappresentanti, ecc.) + Vendita sul territorio tramite telefono, fax, on line, ecc. + Tentata vendita e/o porta a porta + Provvigioni per intermediazioni di vendita in conto terzi e/o conto deposito] allora è uguale a Tipologia di vendita: [Vendita sul territorio svolta direttamente dall'imprenditore (senza agenti e/o rappresentanti, ecc.) + Vendita sul territorio tramite telefono, fax, on line, ecc.]; altrimenti è uguale a Tipologia di vendita: [Vendita sul territorio svolta direttamente dall'imprenditore (senza agenti e/o rappresentanti, ecc.) + Vendita sul territorio indiretta (tramite agenti e/o rappresentanti, ecc.) + Vendita sul territorio tramite telefono, fax, on line, ecc.].




ALLEGATO 77

NOTA TECNICA E METODOLOGICA

INDICE SINTETICO DI AFFIDABILITÀ FISCALE

CM39U

COMMERCIO AL DETTAGLIO DI COMBUSTIBILI PER USO
DOMESTICO E PER RISCALDAMENTO



APPLICAZIONE DELL'ISA

L'indice sintetico di affidabilità fiscale (ISA) esprime un giudizio di sintesi sull'affidabilità dei comportamenti fiscali del soggetto.

L'ISA è calcolato come media aritmetica di un insieme d'indicatori elementari e rappresenta il posizionamento del contribuente rispetto a tali indicatori attribuendo al soggetto un valore di sintesi, in scala da 1 a 10, dei singoli indicatori elementari: più basso sarà il valore dell'indice, minore sarà l'affidabilità fiscale del soggetto, più alto sarà il valore, più alta sarà l'attendibilità fiscale del soggetto.


I contribuenti interessati possono indicare ulteriori componenti positivi non risultanti dalle scritture contabili, che concorrono al calcolo degli indicatori elementari, per migliorare il proprio profilo di affidabilità fiscale.

Le attività economiche (ATECO 2007) oggetto dell'indice sintetico di affidabilità fiscale CM39U sono di seguito riportate:

- 47.78.40 - Commercio al dettaglio di combustibile per uso domestico e per riscaldamento

I criteri generali seguiti per la costruzione dell'indice sintetico di affidabilità fiscale CM39U sono riportati nell'**Allegato 89**.

Di seguito sono rappresentate le modalità di calcolo dell'indice sintetico di affidabilità fiscale CM39U per l'applicazione al singolo contribuente dal periodo di imposta 2021.



MODELLI DI BUSINESS

Ai fini della definizione degli indicatori elementari, i contribuenti interessati all'applicazione dell'ISA CM39U sono classificati in gruppi omogenei che presentano al loro interno caratteristiche il più possibile simili in termini di modalità di operare sul mercato in base al "Modello di Business" (MoB) adottato.

I modelli di business rappresentano la struttura della catena del valore alla base del processo di produzione del bene o del servizio e sono espressione delle differenze fondamentali che derivano dalle diverse articolazioni organizzative con cui tale processo viene effettuato o da specifiche competenze.

Per l'ISA CM39U i MoB individuati sono i seguenti (la numerosità indicata è riferita alle imprese della base dati di costruzione, p.i. 2019):

- **MoB 1 - Punti vendita al dettaglio che presentano un assortimento costituito prevalentemente da GPL in bombole** (Numerosità: 891). Le imprese in esame si caratterizzano per la vendita prevalente di GPL in bombole fino a 5 Kg e GPL in bombole da 10 a 25 Kg;
- **MoB 2 - Punti vendita al dettaglio che presentano un assortimento prevalentemente diversificato** (Numerosità: 251). Le imprese si caratterizzano per l'offerta di un'ampia gamma di prodotti. In particolare l'assortimento é costituito prevalentemente da pellet e legna;
- **MoB 3 - Punti vendita al dettaglio che presentano un assortimento costituito prevalentemente da legna** (Numerosità: 457);
- **MoB 4 - Punti vendita al dettaglio che presentano un assortimento costituito prevalentemente da combustibile sfuso e in fusti** (Numerosità: 123). Le imprese in esame si caratterizzano per l'offerta costituita prevalentemente da gasolio e GPL sfusi. Inoltre, in assortimento si rilevano gasolio in fusti e kerosene sia in fusti che sfuso.

Per la descrizione degli elementi che permettono l'assegnazione del contribuente ai MoB si rimanda al **Sub Allegato 77.A**.



INDICATORI ELEMENTARI

Gli indicatori elementari utilizzati ai fini del calcolo dell'indice sintetico di affidabilità fiscale per l'ISA CM39U sono differenziati **in due gruppi**:

1. **Indicatori elementari di affidabilità.** Tali indicatori individuano l'attendibilità di relazioni e rapporti tra grandezze di natura contabile e strutturale, tipici del settore e/o del modello organizzativo di riferimento, all'interno di specifici intervalli di valori su una scala da 1 a 10.

A questo gruppo appartengono gli indicatori elementari:

- Ricavi per addetto;
- Valore aggiunto per addetto;
- Reddito per addetto;
- Durata e decumulo delle scorte.

2. **Indicatori elementari di anomalia.** Tali indicatori segnalano la presenza di profili contabili e/o gestionali atipici rispetto al settore e/o al modello organizzativo di riferimento o evidenziano incongruenze riconducibili ad ingiustificati disallineamenti tra le informazioni dichiarate nei modelli di rilevazione dei dati per l'applicazione degli ISA, ovvero tra queste e le informazioni presenti nei modelli dichiarativi e/o in altre banche dati, con riferimento a diverse annualità d'imposta. Gli indicatori partecipano al calcolo dell'indice sintetico di affidabilità fiscale soltanto quando l'anomalia è presente; trattandosi di indicatori riferibili unicamente ad anomalie, il relativo punteggio di affidabilità fiscale viene misurato o con una scala da 1 a 5 o con il valore 1 che evidenzia la presenza di una grave anomalia.

A questo gruppo appartengono gli indicatori elementari suddivisi nelle successive sezioni:

Gestione caratteristica:

- Costo del venduto e per la produzione di servizi negativo o nullo;
- Corrispondenza delle esistenze di prodotti finiti, materie prime e merci con le relative rimanenze;
- Corrispondenza delle esistenze di opere e servizi di durata ultrannuale con le relative rimanenze;
- Copertura delle spese per dipendente;
- Analisi dell'apporto di lavoro delle figure non dipendenti;
- Assenza del numero di associati in partecipazione in presenza dei relativi utili;
- Incidenza dei costi residuali di gestione;



- Margine operativo lordo negativo.

Gestione dei beni strumentali:

- Incidenza degli ammortamenti;
- Incidenza dei costi per beni mobili acquisiti in dipendenza di contratti per locazione finanziaria.

Redditività:

- Reddito operativo negativo;
- Risultato ordinario negativo.

Gestione extra-caratteristica:

- Incidenza degli accantonamenti;
- Incidenza degli oneri finanziari netti sul reddito operativo lordo.

Attività non inerenti:

- Prodotti venduti e servizi offerti: Articoli da campeggio > 50% dei ricavi;
- Prodotti venduti e servizi offerti: Articoli di ferramenta, laterizi ornamentali e da costruzione > 50% dei ricavi;
- Prodotti venduti e servizi offerti: Servizi di manutenzione e revisione impianti > 50% dei ricavi;
- Prodotti venduti e servizi offerti: Articoli per la termoidraulica, caldaie, radiatori, stufe > 50% dei ricavi.

Le formule delle variabili e degli indicatori sono riportate nel **Sub Allegato 77.D**.



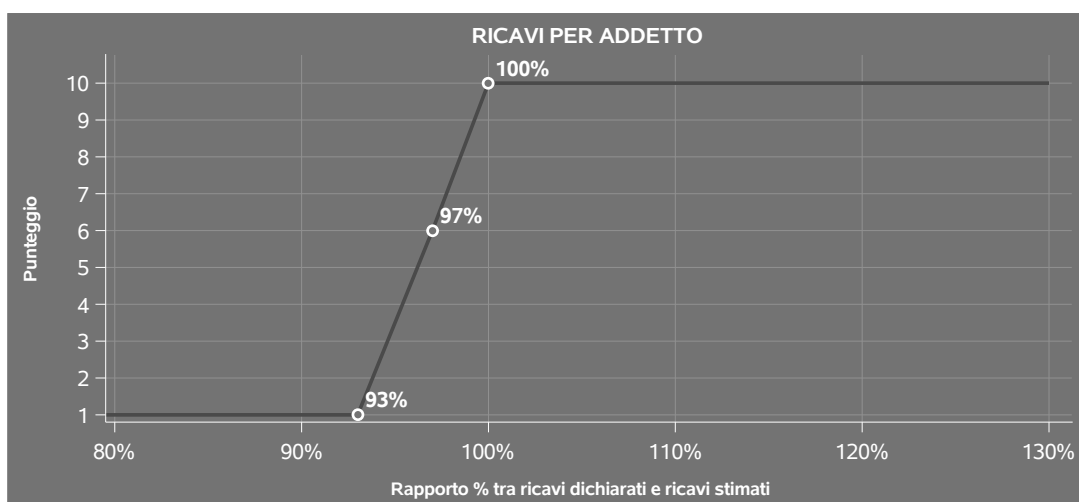
INDICATORI ELEMENTARI DI AFFIDABILITÀ

RICAVI PER ADDETTO

L'indicatore misura l'affidabilità dell'ammontare di ricavi che un'impresa consegue attraverso il processo produttivo con riferimento al contributo di ciascun addetto.

L'indicatore è calcolato come rapporto tra i ricavi dichiarati per addetto e i ricavi per addetto stimati.

A tale indicatore viene associato un punteggio che varia su una scala da 1 a 10. Quando i ricavi dichiarati sono maggiori o uguali rispetto a quelli stimati, ovvero il rapporto tra i ricavi dichiarati e i ricavi stimati presenta un valore pari o superiore ad 1, il punteggio assume valore 10; quando il citato rapporto presenta un valore pari o inferiore alla corrispondente soglia minima di riferimento¹, il punteggio assume valore 1; quando tale rapporto presenta un valore compreso nell'intervallo tra la soglia minima e massima di riferimento, il punteggio è modulato² fra 1 e 10. Nel seguente grafico, per semplicità di rappresentazione, i valori sono rappresentati in forma percentuale approssimata all'intero.




I ricavi stimati sono determinati sulla base di una funzione di regressione dei "Ricavi per addetto" i cui coefficienti e la relativa interpretazione sono riportati nel **Sub Allegato 77.B**.

La stima dei "Ricavi per addetto" è personalizzata per singolo contribuente sulla base di uno specifico "coefficiente individuale", che misura le differenze nella produttività delle imprese (ad

¹La soglia minima di riferimento è pari a $\exp(-0,07775)$, ovvero l'esponenziale dell'errore standard (σ), con segno negativo, dei residui della funzione di stima dei ricavi per addetto.

²Punteggio = $1+9 \times \frac{[\text{indicatore} - \exp(-\sigma)]}{[1 - \exp(-\sigma)]}$



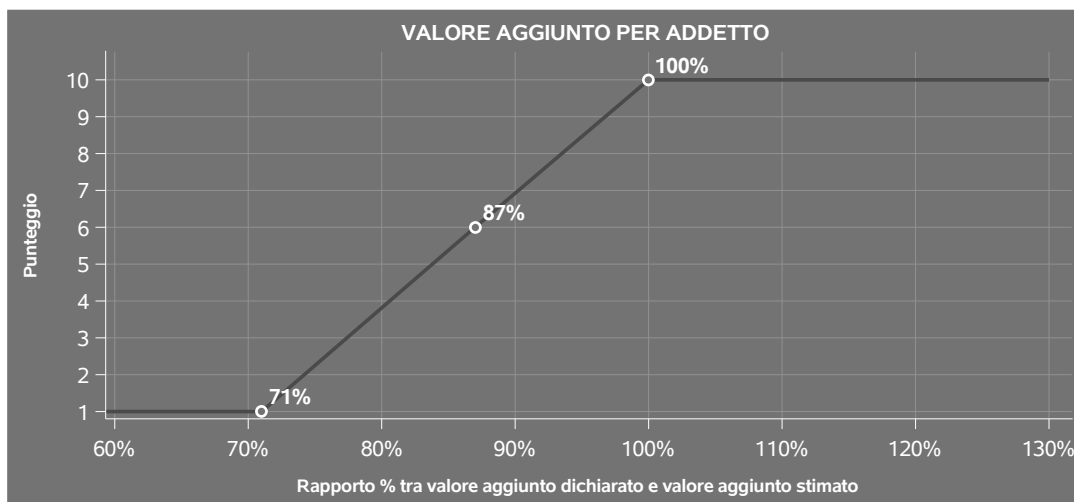
esempio, dovute a diverse abilità manageriali, potere di mercato, ecc.) e che risulta calcolato sulla base dei dati delle otto annualità di imposta precedenti relativi al medesimo contribuente. I criteri per la determinazione del coefficiente individuale sono riportati nell'**Allegato 90**.

VALORE AGGIUNTO PER ADDETTO

L'indicatore misura l'affidabilità del valore aggiunto creato con riferimento al contributo di ciascun addetto.

L'indicatore è calcolato come rapporto tra il valore aggiunto dichiarato per addetto e il valore aggiunto per addetto stimato.


A tale indicatore viene associato un punteggio che varia su una scala da 1 a 10. Quando il valore aggiunto dichiarato è maggiore o uguale rispetto a quello stimato, ovvero il rapporto tra il valore aggiunto dichiarato e il valore aggiunto stimato presenta un valore pari o superiore ad 1, il punteggio assume valore 10; quando il citato rapporto presenta un valore pari o inferiore alla corrispondente soglia minima di riferimento³, il punteggio assume valore 1; quando tale rapporto presenta un valore compreso nell'intervallo tra la soglia minima e massima di riferimento, il punteggio è modulato⁴ fra 1 e 10. Nel seguente grafico, per semplicità di rappresentazione, i valori sono rappresentati in forma percentuale approssimata all'intero.



Il valore aggiunto stimato è determinato sulla base di una funzione di regressione del "Valore aggiunto per addetto" i cui coefficienti e la relativa interpretazione sono riportati nel **Sub Allegato 77.C**.

³La soglia minima di riferimento è pari a $\exp(-0,33582)$, ovvero l'esponenziale dell'errore standard (σ), con segno negativo, dei residui della funzione di stima del valore aggiunto per addetto.

⁴Punteggio = $1+9x\{[\text{indicatore} - \exp(-\sigma)]/[1 - \exp(-\sigma)]\}$



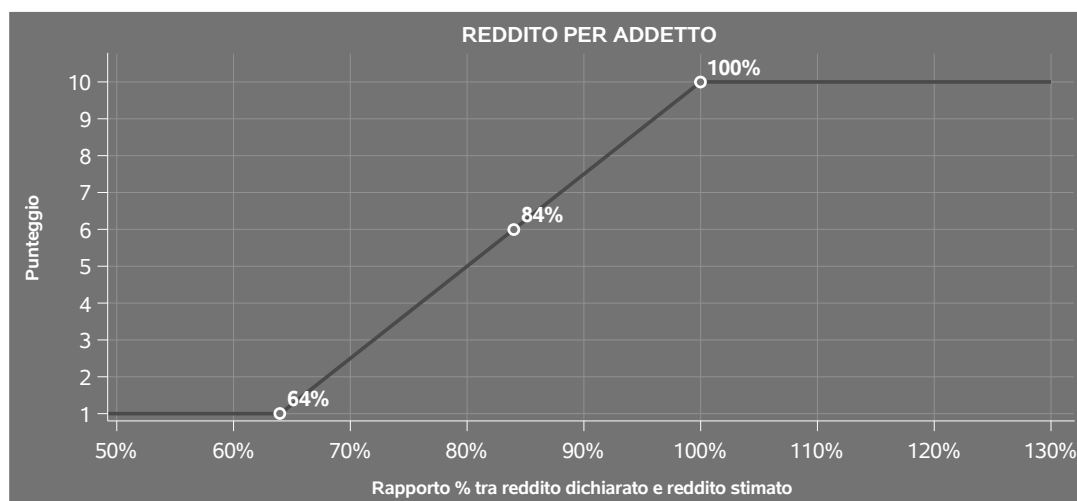
La stima del "Valore aggiunto per addetto" è personalizzata per singolo contribuente sulla base di uno specifico "coefficiente individuale", che misura le differenze nella produttività delle imprese (ad esempio, dovute a diverse abilità manageriali, potere di mercato, ecc.) e che risulta calcolato sulla base dei dati delle otto annualità di imposta precedenti relativi al medesimo contribuente. I criteri per la determinazione del coefficiente individuale sono riportati nell'**Allegato 90**.

REDDITO PER ADDETTO

L'indicatore misura l'affidabilità del reddito che un soggetto economico realizza in un determinato periodo di tempo con riferimento al contributo di ciascun addetto.


L'indicatore è calcolato come rapporto tra il reddito dichiarato per addetto e il reddito per addetto stimato.

A tale indicatore viene associato un punteggio che varia su una scala da 1 a 10. Quando il reddito dichiarato è maggiore o uguale rispetto a quello stimato ovvero il rapporto tra reddito dichiarato e reddito stimato presenta un valore pari o superiore ad 1, il punteggio assume valore 10; quando il citato rapporto presenta un valore pari o inferiore alla corrispondente soglia minima di riferimento⁵ o il reddito dichiarato è negativo, il punteggio assume valore 1; quando tale rapporto presenta un valore compreso nell'intervallo tra la soglia minima e massima di riferimento, il punteggio è modulato⁶ fra 1 e 10. Nel seguente grafico, per semplicità di rappresentazione, i valori sono rappresentati in forma percentuale approssimata all'intero.



⁵La soglia minima di riferimento è pari a $\exp(-0,44444)$, ovvero l'esponenziale della deviazione standard (sigma), con segno negativo, del logaritmo del rapporto tra reddito per addetto dichiarato e reddito per addetto dichiarato più la differenza tra valore aggiunto per addetto stimato e dichiarato.

⁶Punteggio = $1+9x\{[\text{indicatore} - \exp(-\text{sigma})]/[1 - \exp(-\text{sigma})]\}$



Il reddito stimato è pari alla somma del reddito dichiarato e dell'eventuale maggior valore aggiunto stimato.

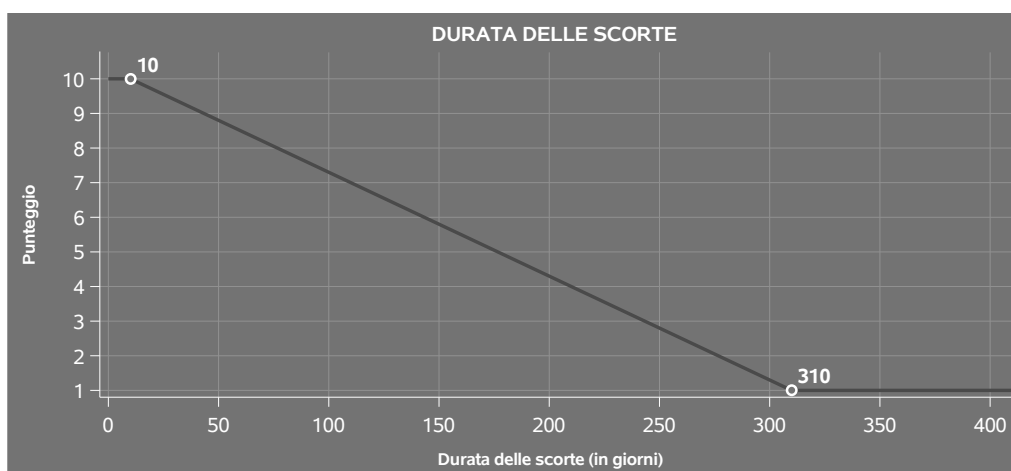
DURATA E DECUMULO DELLE SCORTE

L'indicatore "Durata e decumulo delle scorte" è un indicatore composito costituito dalla media semplice dei punteggi dei due indicatori elementari "Durata delle scorte" e "Decumulo delle scorte".

● DURATA DELLE SCORTE

L'indicatore misura i giorni di permanenza media delle scorte in magazzino.


A tale indicatore viene associato un punteggio che varia su una scala da 1 a 10. Quando la "Durata delle scorte" presenta un valore pari o inferiore alla soglia minima di riferimento, il punteggio assume valore 10; quando la durata delle scorte presenta un valore pari o superiore alla corrispondente soglia massima di riferimento, il punteggio assume valore 1; quando la durata delle scorte presenta un valore compreso nell'intervallo tra la soglia minima e massima di riferimento, il punteggio è modulato⁷ fra 1 e 10.



I dati riportati nel grafico sono riferiti al MoB 1.

Le soglie di riferimento (espresse in numero di giorni) sono differenziate per "Modello di Business" come di seguito riportato:

⁷Punteggio = $10 - 9 \times \frac{(\text{indicatore} - \text{soglia minima})}{(\text{soglia massima} - \text{soglia minima})}$



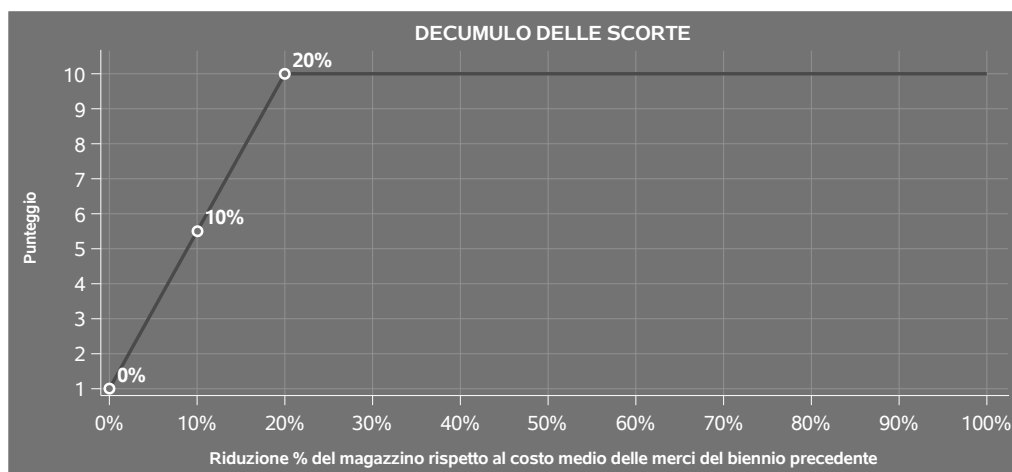
	Modalità di distribuzione	Soglia minima	Soglia massima
MoB 1	Tutti i soggetti	10,00	310,00
MoB 2	Tutti i soggetti	17,00	300,00
MoB 3	Tutti i soggetti	20,00	300,00
MoB 4	Tutti i soggetti	5,00	60,00

Per ogni singolo soggetto, i valori soglia sono ottenuti come media, ponderata con le relative probabilità di appartenenza, dei valori di riferimento individuati per gruppo omogeneo.

● DECUMULO DELLE SCORTE

L'indicatore di "Decumulo delle scorte" fornisce una misura dello smobilizzo delle giacenze di magazzino nel corso dell'anno.

A tale indicatore viene associato un punteggio che varia su una scala da 1 a 10. Quando il "Decumulo delle scorte" presenta un valore pari o inferiore alla soglia minima di riferimento, pari a **zero**, il punteggio assume valore 1; quando il "Decumulo delle scorte" presenta un valore pari o superiore alla corrispondente soglia massima di riferimento (**0,20**), il punteggio assume valore 10; quando il "Decumulo delle scorte" presenta un valore compreso nell'intervallo tra la soglia minima e massima di riferimento, il punteggio è modulato⁸ fra 1 e 10. Nel seguente grafico, per semplicità di rappresentazione, i valori sono rappresentati in forma percentuale.



⁸Punteggio = 1 + 9x(indicatore/0,20)



L'indicatore di "Decumulo delle scorte" è **applicato** quando il suo punteggio è superiore al punteggio dell'indicatore "Durata delle scorte".

In caso di inapplicabilità dell'indicatore "Decumulo delle scorte", il punteggio dell'indicatore composito "Durata e decumulo delle scorte" sarà pari a quello del solo indicatore "Durata delle scorte".

INDICATORI ELEMENTARI DI ANOMALIA

GESTIONE CARATTERISTICA

COSTO DEL VENDUTO E PER LA PRODUZIONE DI SERVIZI NEGATIVO

L'indicatore evidenzia situazioni di anomalia relative al costo del venduto e per la produzione di servizi.

Nel caso in cui tale costo sia negativo, l'indicatore è **applicato** e il relativo punteggio assume valore 1.

CORRISPONDENZA DELLE ESISTENZE DI PRODOTTI FINITI, MATERIE PRIME E MERCI CON LE RELATIVE RIMANENZE

L'indicatore monitora la corrispondenza tra il valore delle "Esistenze iniziali relative a merci, prodotti finiti, materie prime e sussidiarie, semilavorati e ai servizi non di durata ultrannuale", comprensive di quelle relative a prodotti soggetti ad aggio o ricavo fisso, e le relative rimanenze finali dichiarate per il periodo di imposta precedente.

Nel caso in cui la differenza, in valore assoluto, tra i due importi sia superiore a 100 euro più il 5% delle rimanenze finali dell'anno precedente, l'indicatore è **applicato** e il relativo punteggio assume valore 1.

L'indicatore è **applicabile** solo se per il periodo di imposta precedente il contribuente ha applicato gli indici sintetici di affidabilità fiscale per una attività di impresa.

CORRISPONDENZA DELLE ESISTENZE DI OPERE E SERVIZI DI DURATA ULTRANNUALE CON LE RELATIVE RIMANENZE

L'indicatore monitora la corrispondenza tra il valore delle "Esistenze iniziali relative ad opere, forniture e servizi di durata ultrannuale" e le relative rimanenze finali dichiarate per il periodo di imposta precedente.

Nel caso in cui la differenza, in valore assoluto, tra i due importi sia superiore a 100 euro più il 5%



delle rimanenze finali dell'anno precedente, l'indicatore è **applicato** e il relativo punteggio assume valore 1.

L'indicatore è **applicabile** solo se per il periodo di imposta precedente il contribuente ha applicato gli indici sintetici di affidabilità fiscale per una attività di impresa.

COPERTURA DELLE SPESE PER DIPENDENTE

L'indicatore verifica che l'impresa generi un valore aggiunto per addetto coerente con le spese per dipendente.

L'indicatore è **calcolato** come rapporto tra le spese per dipendente e il valore aggiunto per addetto⁹. Le spese per dipendente sono calcolate come rapporto tra le "Spese per lavoro dipendente e per altre prestazioni diverse da lavoro dipendente afferenti l'attività dell'impresa", al netto delle "Spese per prestazioni rese da professionisti esterni", delle "Spese per collaboratori coordinati e continuativi" e delle "Spese per compensi corrisposti ai soci per l'attività di amministratore (società di persone)", e il numero dipendenti.

Nel caso in cui il rapporto tra le spese per dipendente e il valore aggiunto per addetto assuma valori superiori all'unità l'indicatore è **applicato** e il relativo punteggio assume valore 1.

ANALISI DELL'APPORTO DI LAVORO DELLE FIGURE NON DIPENDENTI

L'indicatore monitora la corretta compilazione dell'apporto di lavoro delle figure non dipendenti.

A tal fine, per ciascuna figura di addetto non dipendente (collaboratori familiari, familiari diversi, associati in partecipazione, soci amministratori, soci non amministratori) e a seconda della natura giuridica dell'impresa di appartenenza, è stato definito un valore percentuale minimo di apporto di lavoro per addetto, differenziato per numero di addetti per figura di addetto non dipendente (si veda la tabella seguente).

Tale valore rappresenta la soglia minima di riferimento dell'apporto di lavoro delle figure non dipendenti.

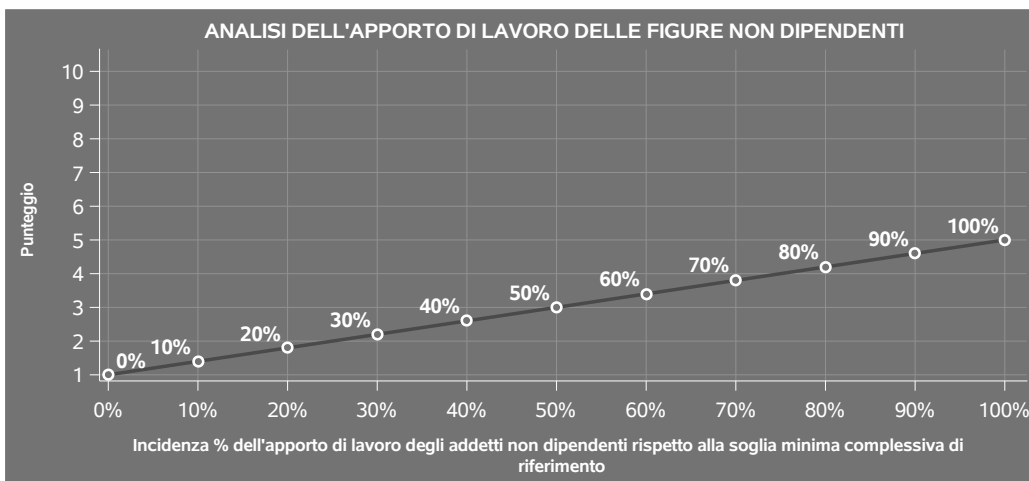
⁹Quando il denominatore dell'indicatore "Copertura delle spese per dipendente" è non positivo, l'indicatore **non è applicato**.



Soglia minima percentuale di apporto di lavoro per addetto delle figure non dipendenti

NATURA GIURIDICA	Numero addetti per figura	COLLABORATORI FAMILIARI	FAMILIARI DIVERSI	ASSOCIATI IN PARTECIPAZIONE	SOCI AMMINISTRATORI	SOCI NON AMMINISTRATORI
Persone fisiche	1	50	30	10		
	2	50	30	8		
	3	50	30	5		
	4	50	30	3		
	5	50	30	2		
	>5	50	30	1		
Società di persone	1		30	10	100	20
	2		30	8	75	15
	3		30	5	67	13
	4		30	3	63	13
	5		30	2	60	8
	>5		30	1	50	4
Società di capitali e enti non commerciali	1		30	10	50	10
	2		30	8	38	8
	3		30	5	33	5
	4		30	3	31	3
	5		30	2	28	2
	>5		30	1	16	1


Nel caso in cui la percentuale complessiva di apporto di lavoro degli addetti non dipendenti dichiarata sia inferiore alla soglia minima complessiva di riferimento, l'indicatore è **applicato** e il relativo punteggio¹⁰ assume un valore compreso tra 1 e 5, come da grafico successivo.



ASSENZA DEL NUMERO DI ASSOCIATI IN PARTECIPAZIONE IN PRESENZA DEI RELATIVI UTILI

L'indicatore evidenzia situazioni di anomalia nei casi di mancata dichiarazione dell'apporto di lavoro degli "Associati in partecipazione" in presenza degli "Utili spettanti agli associati in partecipazione"

¹⁰Punteggio = 1+4 x(apporto di lavoro degli addetti non dipendenti/soglia minima complessiva di riferimento)



con apporti di solo lavoro".

Nel caso in cui si verifichi tale anomalia, l'indicatore è **applicato** e il relativo punteggio assume valore 1.

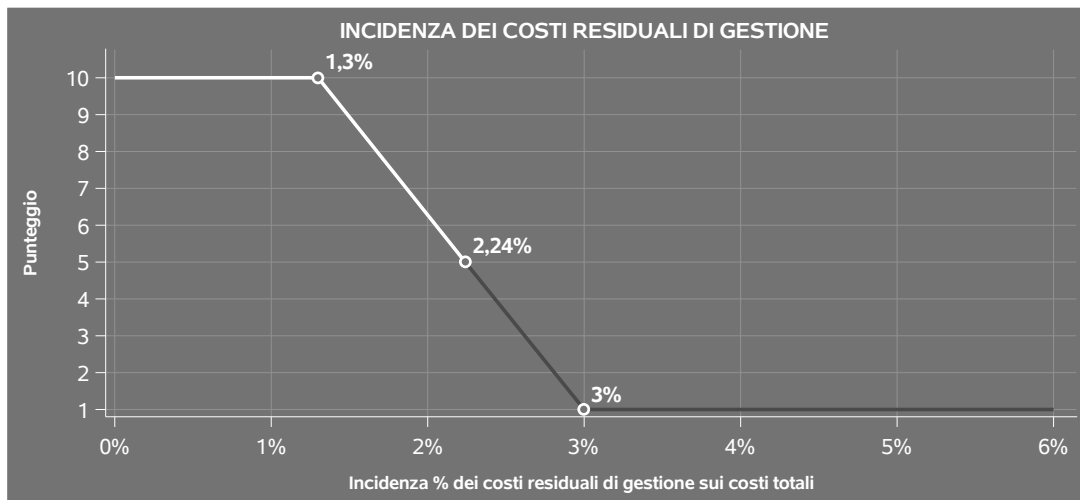
INCIDENZA DEI COSTI RESIDUALI DI GESTIONE

L'indicatore verifica che le voci di costo relative agli oneri diversi di gestione e alle altre componenti negative costituiscano una plausibile componente residuale di costo.

L'indicatore è **calcolato** come rapporto percentuale tra i costi residuali di gestione e i costi totali.

Qualora i costi totali siano uguali a zero, l'indicatore non è **applicabile**.

All'indicatore "Incidenza dei costi residuali di gestione" viene associato un punteggio che varia su una scala da 1 a 10. Quando l'indicatore presenta un valore pari o inferiore alla corrispondente soglia minima di riferimento, il punteggio assume valore 10; quando l'indicatore presenta un valore pari o superiore alla corrispondente soglia massima di riferimento, il punteggio assume valore 1; quando l'indicatore presenta un valore compreso nell'intervallo tra la soglia minima e massima di riferimento, il punteggio è modulato¹¹ fra 1 e 10.



L'indicatore è **applicato** quando il relativo punteggio è non superiore a 5.

MARGINE OPERATIVO LORDO NEGATIVO

L'indicatore evidenzia situazioni di anomalia relative al margine operativo lordo.

¹¹Punteggio = 10 - 9 x [(indicatore - soglia minima)/(soglia massima - soglia minima)]



Nel caso in cui detto margine sia negativo e il valore aggiunto sia positivo, l'indicatore è **applicato** e il relativo punteggio assume valore 1.

GESTIONE DEI BENI STRUMENTALI

INCIDENZA DEGLI AMMORTAMENTI

L'indicatore verifica la coerenza tra ammortamenti per beni mobili strumentali e relativo valore.

L'indicatore è **calcolato** come rapporto percentuale tra gli ammortamenti per beni mobili strumentali, al netto dei beni di costo unitario non superiore a 516,46 euro e il valore dei beni strumentali mobili in proprietà, al netto dei beni di costo unitario non superiore a 516,46 euro, parametrato alla quota di mesi di attività nel corso del periodo di imposta (numero di mesi di attività nel corso del periodo di imposta / 12).

Nel caso in cui il valore dell'indicatore sia superiore al valore della soglia massima di riferimento (**25%**), l'indicatore è **applicato** e il relativo punteggio assume valore 1.

Qualora l'importo degli ammortamenti per beni mobili strumentali, al netto dei beni di costo unitario non superiore a 516,46 euro, sia positivo e il valore dei beni strumentali mobili in proprietà, al netto dei beni di costo unitario non superiore a 516,46 euro, sia pari a zero, l'indicatore è **applicato** e il relativo punteggio assume valore 1.


INCIDENZA DEI COSTI PER BENI MOBILI ACQUISITI IN DIPENDENZA DI CONTRATTI PER LOCAZIONE FINANZIARIA

L'indicatore verifica la coerenza tra canoni di leasing e valore dei relativi beni strumentali acquisiti in leasing.

L'indicatore è **calcolato** come rapporto percentuale tra i "Canoni per beni mobili acquisiti in dipendenza di contratti di locazione finanziaria, ad esclusione dei canoni di leasing fiscalmente deducibili oltre il periodo di durata del contratto", e il "Valore dei beni strumentali mobili relativo a beni acquisiti in dipendenza di contratti di locazione finanziaria", parametrato alla quota di mesi di attività nel corso del periodo di imposta (numero di mesi di attività nel corso del periodo di imposta/12).

Nel caso in cui il valore dell'indicatore sia superiore al valore della soglia massima di riferimento (**55%**), l'indicatore è **applicato** e il relativo punteggio assume valore 1.

Qualora i "Canoni per beni mobili acquisiti in dipendenza di contratti di locazione finanziaria, ad esclusione dei canoni di leasing fiscalmente deducibili oltre il periodo di durata del contratto", siano positivi e il "Valore dei beni strumentali mobili relativo a beni acquisiti in dipendenza di contratti di locazione finanziaria" sia pari a zero, l'indicatore è **applicato** e il relativo punteggio assume valore 1.



REDDITIVITÀ

REDDITO OPERATIVO NEGATIVO

L'indicatore intercetta le situazioni in cui il reddito operativo è minore di zero.

Qualora si verifichi questa condizione e il margine operativo lordo sia positivo, l'indicatore è **applicato** e il relativo punteggio assume valore 1.

RISULTATO ORDINARIO NEGATIVO

L'indicatore intercetta le situazioni in cui il risultato ordinario è minore di zero.

Qualora si verifichi questa condizione, l'indicatore è **applicato** e il relativo punteggio assume valore 1.

GESTIONE EXTRA-CARATTERISTICA

INCIDENZA DEGLI ACCANTONAMENTI

L'indicatore verifica la plausibilità degli accantonamenti rispetto alla capacità dell'impresa di produrre reddito attraverso la propria gestione caratteristica.

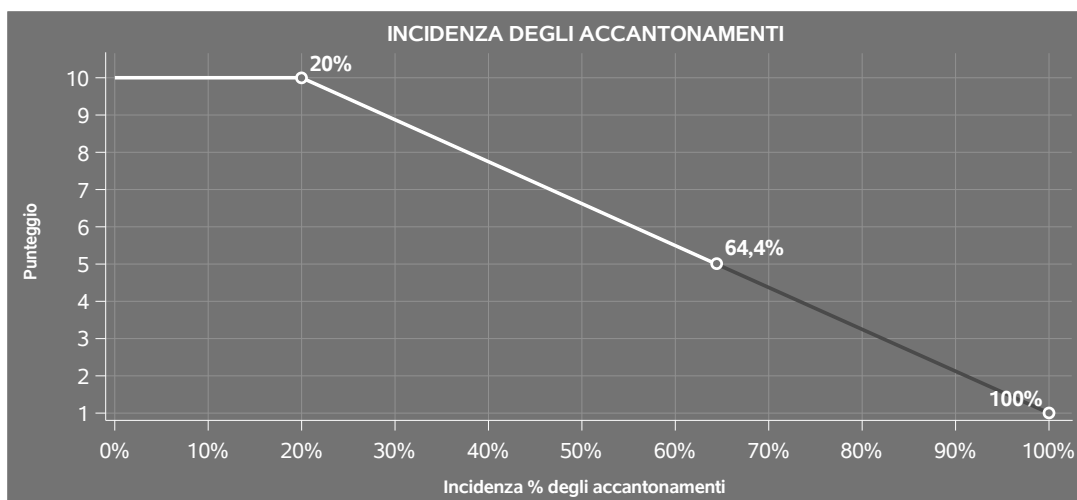
L'indicatore è **calcolato** come rapporto percentuale tra gli "Accantonamenti" e il margine operativo lordo.

Qualora gli "Accantonamenti" siano uguali a zero, l'indicatore non è **applicabile**.

All'indicatore "Incidenza degli accantonamenti" viene associato un punteggio che varia su una scala da 1 a 10. Quando l'indicatore presenta un valore pari o inferiore alla corrispondente soglia minima di riferimento (**20%**), il punteggio assume valore 10; quando l'indicatore presenta un valore pari o superiore alla corrispondente soglia massima di riferimento (**100%**), il punteggio assume valore 1; quando l'indicatore presenta un valore compreso nell'intervallo tra la soglia minima e massima di riferimento, il punteggio è modulato¹² fra 1 e 10.

¹²Punteggio = $10 - 9 \times \frac{(\text{indicatore} - \text{soglia minima})}{(\text{soglia massima} - \text{soglia minima})}$





L'indicatore è **applicato** quando il relativo punteggio è non superiore a 5.

Qualora il margine operativo lordo sia non positivo, l'indicatore è **applicato** ed assume punteggio pari ad 1.

INCIDENZA DEGLI ONERI FINANZIARI NETTI SUL REDDITO OPERATIVO LORDO


L'indicatore verifica la plausibilità dell'indebitamento finanziario dell'impresa, permettendo di evidenziare eventuali squilibri tra la gestione operativa (comprensiva di ammortamenti e canoni per beni mobili acquisiti in dipendenza di contratti di locazione finanziaria) e la gestione finanziaria.

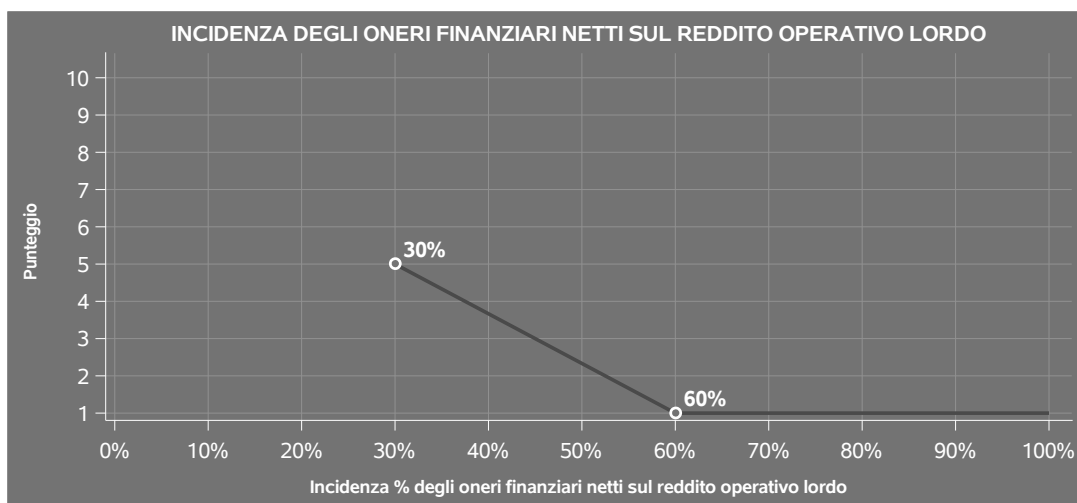
L'indicatore è **calcolato** come rapporto percentuale tra gli oneri finanziari netti e il reddito operativo lordo.

Qualora gli oneri finanziari netti siano non positivi, l'indicatore non è **applicabile**.

All'indicatore "Incidenza degli oneri finanziari netti sul reddito operativo lordo" viene associato un punteggio che varia su una scala da 1 a 5. Quando l'indicatore presenta un valore pari o superiore alla corrispondente soglia massima di riferimento (**60%**) il punteggio assume valore 1; quando l'indicatore presenta un valore superiore alla soglia minima (**30%**) e inferiore alla soglia massima di riferimento, il punteggio è modulato¹³ fra 1 e 5.

¹³Punteggio = 5 - 4 x [(indicatore - soglia minima)/(soglia massima - soglia minima)]





Qualora il reddito operativo lordo sia non positivo l'indicatore è **applicato** e assume punteggio pari ad 1.

In assenza di anomalia, l'indicatore non è applicato e il relativo punteggio di affidabilità non è calcolato.

ATTIVITÀ NON INERENTI

Gli indicatori di questa tipologia individuano situazioni in cui il contribuente svolge in prevalenza attività economiche non rientranti nell'ambito di applicazione dell'ISA di riferimento.

Di seguito sono riportate le attività non inerenti.

PRODOTTI VENDUTI E SERVIZI OFFERTI: ARTICOLI DA CAMPEGGIO > 50% DEI RICAVI

Qualora il contribuente abbia indicato di derivare più del 50% dei ricavi dalla vendita di "Articoli da campeggio", l'indicatore è **applicato** e il punteggio è pari a 1.

PRODOTTI VENDUTI E SERVIZI OFFERTI: ARTICOLI DI FERRAMENTA, LATERIZI ORNAMENTALI E DA COSTRUZIONE > 50% DEI RICAVI

Qualora il contribuente abbia indicato di derivare più del 50% dei ricavi dalla vendita di "Articoli di ferramenta, laterizi ornamentali e da costruzione", l'indicatore è **applicato** e il punteggio è pari a 1.




PRODOTTI VENDUTI E SERVIZI OFFERTI: SERVIZI DI MANUTENZIONE E REVISIONE IMPIANTI > 50% DEI RICAVI

Qualora il contribuente abbia indicato di derivare più del 50% dei ricavi dai “Servizi di manutenzione e revisione impianti”, l’indicatore è **applicato** e il punteggio è pari a 1.

PRODOTTI VENDUTI E SERVIZI OFFERTI: ARTICOLI PER LA TERMOIDRAULICA, CALDAIE, RADIATORI, STUFE > 50% DEI RICAVI

Qualora il contribuente abbia indicato di derivare più del 50% dei ricavi dalla vendita di “Articoli per la termoidraulica, caldaie, radiatori, stufe”, l’indicatore è **applicato** e il punteggio è pari a 1.



SUB ALLEGATI

SUB ALLEGATO 77.A - ASSEGNAZIONE AI MOB

In fase di applicazione, per l'assegnazione dei contribuenti ai MoB viene utilizzata una combinazione di due tecniche statistiche di tipo multivariato (analisi fattoriali e modelli di mistura finita) che utilizza le seguenti variabili:

Analisi fattoriale	Nome variabile	Descrizione variabile
Funzione informativa	MERCE_COMB_P	Combustibile sfuso e in fusti
	MERCE_LEGNA_P	Prodotti venduti e servizi offerti: Legna
	MERCE_BOMBOLE_GPL_P	GPL in bombole

Sulla base di tali variabili, il contribuente viene assegnato ad uno o più MoB attraverso l'attribuzione di una probabilità di appartenenza, come descritto nell'**Allegato 89**.


Le matrici ed i vettori per il calcolo delle probabilità di appartenenza ai MoB sono riportati nell'**Allegato 91**.




SUB ALLEGATO 77.B - FUNZIONE "RICAVI PER ADDETTO"

Di seguito viene riportato l'elenco delle variabili e dei coefficienti della funzione di regressione "Ricavi per addetto", con la spiegazione dei coefficienti.

VARIABILI	COEFFICIENTE	INTERPRETAZIONE DEL COEFFICIENTE STIMATO
INPUT PRODUTTIVI		
Ammortamenti per beni mobili strumentali	(*) 0,0209489300009989	Un aumento dell'1% della variabile determina un aumento dello 0,02% del Ricavo stimato
Valore dei beni strumentali, quota fino a 500.000 euro	(*) 0,02077362764355	Un aumento dell'1% della variabile determina un aumento dello 0,02% del Ricavo stimato
MODELLI DI BUSINESS (MoB)		
(Costi produttivi) x (Probabilità di appartenenza al MoB 1 — Punti vendita al dettaglio che presentano un assortimento costituito prevalentemente da GPL in bombole)	(*) 0,881171350542242	Un aumento dell'1% della variabile determina un aumento dello 0,88% del Ricavo stimato per i soggetti appartenenti al MoB
(Costi produttivi) x (Probabilità di appartenenza al MoB 2 — Punti vendita al dettaglio che presentano un assortimento prevalentemente diversificato)	(*) 0,881062102304776	Un aumento dell'1% della variabile determina un aumento dello 0,88% del Ricavo stimato per i soggetti appartenenti al MoB



	VARIABILI		COEFFICIENTE	INTERPRETAZIONE DEL COEFFICIENTE STIMATO
	(Costi produttivi) x (Probabilità di appartenenza al MoB 3 — Punti vendita al dettaglio che presentano un assortimento costituito prevalentemente da legna)	(*)	0,848367162701865	Un aumento dell'1% della variabile determina un aumento dello 0,85% del Ricavo stimato per i soggetti appartenenti al MoB
	(Costi produttivi) x (Probabilità di appartenenza al MoB 4 — Punti vendita al dettaglio che presentano un assortimento costituito prevalentemente da combustibile sfuso e in fusti)	(*)	0,918060788632673	Un aumento dell'1% della variabile determina un aumento dello 0,92% del Ricavo stimato per i soggetti appartenenti al MoB
	Probabilità di appartenenza al MoB 3 — Punti vendita al dettaglio che presentano un assortimento costituito prevalentemente da legna		0,14697285470585	L'appartenenza al MoB determina un aumento del 14,70% del Ricavo stimato
	Probabilità di appartenenza al MoB 4 — Punti vendita al dettaglio che presentano un assortimento costituito prevalentemente da combustibile sfuso e in fusti		-0,184392092060093	L'appartenenza al MoB determina una diminuzione del 18,44% del Ricavo stimato
VARIABILI TERRITORIALI	Territorialità del livello dei canoni di locazione degli immobili definita su dati dell'Osservatorio sul Mercato Immobiliare (OMI), a livello comunale		0,059584308835979	La localizzazione nei comuni a più alto livello secondo la territorialità considerata determina un aumento del 5,96% del Ricavo stimato



VARIABILI	COEFFICIENTE	INTERPRETAZIONE DEL COEFFICIENTE STIMATO
MISURE DI CICLO DI SETTORE Tasso di occupazione a livello regionale	0,000668607144717	Una diminuzione di un punto della variabile determina una flessione dello 0,07% del Ricavo stimato
INTERCETTA Valore dell'intercetta del modello di stima	0,603880220647998	
Coefficiente di rivalutazione	1,006673785081532	
Coefficiente individuale Vedasi Allegato 90		

(*) Le variabili contabili (XC) sono utilizzate in stima come $LN[1+XC/(N^{\circ}addetti \times 1.000)]$ o $LN[1+MIN\{XC/(N^{\circ}addetti \times 1.000), quota\ valore\ in\ migliaia\ pro\ capite\}]$


(**) Le variabili numeriche (XN) sono utilizzate in stima come $LN[1+XN/(N^{\circ}addetti)]$ o $LN[1+MIN\{XN/(N^{\circ}addetti), quota\ valore\ pro\ capite\}]$

(***) La variabile relativa al numero degli addetti è utilizzata in stima come $LN(1+N^{\circ}addetti)$

(****) Ciascuna variabile (XS) del prodotto è utilizzata in stima come $LN(1+XS)$

Le variabili dipendenti sono utilizzate in stima come $LN[1+YC/(N^{\circ}addetti \times 1.000)]$, dove: YC è uguale a Ricavi oppure Compensi oppure Valore aggiunto.


Le misure di ciclo settoriale relative al periodo di imposta di applicazione saranno pubblicate con apposito Decreto ai sensi dell'art. 9-bis comma 2 del DL 50 del 24 aprile 2017 convertito nella Legge n. 96 del 21 giugno 2017.



SUB ALLEGATO 77.C - FUNZIONE "VALORE AGGIUNTO PER ADDETTO"

Di seguito viene riportato l'elenco delle variabili e dei coefficienti della funzione di regressione "Valore aggiunto per addetto", con la spiegazione dei coefficienti.

	VARIABILI	COEFFICIENTE	INTERPRETAZIONE DEL COEFFICIENTE STIMATO
INPUT PRODUTTIVI	Canoni relativi a beni immobili	(*) -0,042935765013369	Un aumento dell'1% della variabile determina una diminuzione dello 0,04% del VA stimato
	Ammortamenti per beni mobili strumentali	(*) 0,14476653470053	Un aumento dell'1% della variabile determina un aumento dello 0,14% del VA stimato
VARIABILI STRUTTURALI	Preparazione legna	0,139114097129949	La condizione di 'Preparazione legna' determina un aumento del 13,91% del VA stimato
	Inizio dell'attività (vale 1 fino al secondo periodo di imposta successivo all'inizio attività)	-0,114870487264778	La condizione di 'Inizio dell'attività (vale 1 fino al secondo periodo di imposta successivo all'inizio attività)' determina una diminuzione dell'11,49% del VA stimato
MODELLI DI BUSINESS (MoB)	(Costi produttivi) x (Probabilità di appartenenza al MoB 1 — Punti vendita al dettaglio che presentano un assortimento costituito prevalentemente da GPL in bombole)	(*) 0,414295340704228	Un aumento dell'1% della variabile determina un aumento dello 0,41% del VA stimato per i soggetti appartenenti al MoB



	VARIABILI		COEFFICIENTE	INTERPRETAZIONE DEL COEFFICIENTE STIMATO
	(Costi produttivi) x (Probabilità di appartenenza al MoB 2 — Punti vendita al dettaglio che presentano un assortimento prevalentemente diversificato)	(*)	0,431843467894548	Un aumento dell'1% della variabile determina un aumento dello 0,43% del VA stimato per i soggetti appartenenti al MoB
	(Costi produttivi) x (Probabilità di appartenenza al MoB 3 — Punti vendita al dettaglio che presentano un assortimento costituito prevalentemente da legna)	(*)	0,409922174418442	Un aumento dell'1% della variabile determina un aumento dello 0,41% del VA stimato per i soggetti appartenenti al MoB
	(Costi produttivi) x (Probabilità di appartenenza al MoB 4 — Punti vendita al dettaglio che presentano un assortimento costituito prevalentemente da combustibile sfuso e in fusti)	(*)	0,449271033709762	Un aumento dell'1% della variabile determina un aumento dello 0,45% del VA stimato per i soggetti appartenenti al MoB
VARIABILI TERRITORIALI	Territorialità del livello dei canoni di locazione degli immobili definita su dati dell'Osservatorio sul Mercato Immobiliare (OMI), a livello comunale		0,498045050312942	La localizzazione nei comuni a più alto livello secondo la territorialità considerata determina un aumento del 49,80% del VA stimato
INTERCETTA	Valore dell'intercetta del modello di stima		0,773009151249851	
Coefficiente di rivalutazione			1,059975803784947	



	VARIABILI	COEFFICIENTE	INTERPRETAZIONE DEL COEFFICIENTE STIMATO
Coefficiente individuale	Vedasi Allegato 90		

(*) Le variabili contabili (XC) sono utilizzate in stima come $LN[1+XC/(N^{\circ}addetti \times 1.000)]$ o $LN[1+MIN\{XC/(N^{\circ}addetti \times 1.000), quota\ valore\ in\ migliaia\ pro\ capite\}]$

(**) Le variabili numeriche (XN) sono utilizzate in stima come $LN[1+XN/(N^{\circ}addetti)]$ o $LN[1+MIN\{XN/(N^{\circ}addetti), quota\ valore\ pro\ capite\}]$

(***) La variabile relativa al numero degli addetti è utilizzata in stima come $LN(1+N^{\circ}addetti)$

(****) Ciascuna variabile (XS) del prodotto è utilizzata in stima come $LN(1+XS)$

Le variabili dipendenti sono utilizzate in stima come $LN[1+YC/(N^{\circ}addetti \times 1.000)]$, dove: YC è uguale a Ricavi oppure Compensi oppure Valore aggiunto.



SUB ALLEGATO 77.D - FORMULE DELLE VARIABILI E DEGLI INDICATORI

Di seguito sono riportate le formule delle variabili e degli indicatori economico-contabili utilizzati nell'ISA CM39U:

Addetti ¹⁴ (**ditte individuali**) = Titolare + Numero dipendenti + Numero collaboratori coordinati e continuativi che prestano attività prevalentemente nell'impresa + Numero collaboratori dell'impresa familiare e coniuge dell'azienda coniugale + Numero familiari diversi che prestano attività nell'impresa + Numero associati in partecipazione.

Addetti (società) = Numero dipendenti + Numero collaboratori coordinati e continuativi che prestano attività prevalentemente nell'impresa + Numero familiari diversi che prestano attività nell'impresa + Numero associati in partecipazione + Numero soci amministratori + Numero soci non amministratori + Numero amministratori non soci.

Ammortamenti per beni mobili strumentali, al netto dei beni di costo unitario non superiore a 516,46 euro = Ammortamenti per beni mobili strumentali - Spese per l'acquisto di beni strumentali mobili di costo unitario non superiore a 516,46 euro.


Combustibile sfuso e in fusti = Prodotti venduti e servizi offerti: Gasolio in fusti + Prodotti venduti e servizi offerti: Gasolio sfuso + Prodotti venduti e servizi offerti: Kerosene in fusti + Prodotti venduti e servizi offerti: Kerosene sfuso + Prodotti venduti e servizi offerti: GPL sfuso.

Costi produttivi = Costo del venduto e per la produzione di servizi + Costo per servizi - Compensi corrisposti ai soci per l'attività di amministratore (società ed enti soggetti all'IRES) + Canoni per beni mobili acquisiti in dipendenza di contratti di locazione non finanziaria e di noleggio + Spese per lavoro dipendente e per altre prestazioni diverse da lavoro dipendente afferenti l'attività dell'impresa - Compensi corrisposti ai soci per l'attività di amministratore (società di persone).

Costi residuali di gestione = Oneri diversi di gestione ed altre componenti negative - Perdite su crediti - Utili spettanti agli associati in partecipazione con apporti di solo lavoro - Maggiorazioni fiscali - Componenti negativi derivanti da trasferimenti di azienda o di rami di azienda - Minusvalenze derivanti da operazioni di riconversione produttiva, ristrutturazione o ridimensionamento produttivo, espropri o nazionalizzazioni di beni, alienazione di beni non strumentali all'attività produttiva - Quote di accantonamento annuale al TFR per forme pensionistiche complementari e somme erogate agli iscritti ai fondi di previdenza del personale dipendente - Oneri per imposte e tasse.

Costi totali = Costi produttivi + Oneri diversi di gestione ed altre componenti negative - Perdite su crediti - Utili spettanti agli associati in partecipazione con apporti di solo lavoro - Maggiorazioni fiscali - Componenti negativi derivanti da trasferimenti di azienda o di rami di azienda - Minusvalenze derivanti da operazioni di riconversione

¹⁴Il titolare è pari a uno. Il numero collaboratori dell'impresa familiare e coniuge dell'azienda coniugale, il numero familiari diversi che prestano attività nell'impresa, il numero associati in partecipazione, il numero soci amministratori e il numero soci non amministratori sono pari alla relativa percentuale di lavoro prestato diviso 100. Il numero collaboratori coordinati e continuativi che prestano attività prevalentemente nell'impresa, il numero amministratori non soci e il titolare sono rideterminati in base alla durata dell'attività pari al numero di mesi di attività nel corso del periodo di imposta diviso 12. Il numero addetti non può essere inferiore a ("Numero di mesi di attività nel corso del periodo di imposta" diviso 12).



produttiva, ristrutturazione o ridimensionamento produttivo, espropri o nazionalizzazioni di beni, alienazione di beni non strumentali all'attività produttiva - Quote di accantonamento annuale al TFR per forme pensionistiche complementari e somme erogate agli iscritti ai fondi di previdenza del personale dipendente - Oneri per imposte e tasse.

Costo del venduto e per la produzione di servizi¹⁵ = [Esistenze iniziali relative a merci, prodotti finiti, materie prime e sussidiarie, semilavorati e ai servizi non di durata ultrannuale + Costi per l'acquisto di materie prime, sussidiarie, semilavorati e merci e per la produzione di servizi - Beni distrutti o sottratti relativi a materie prime, sussidiarie, semilavorati, merci e prodotti finiti] - Rimanenze finali relative a merci, prodotti finiti, materie prime e sussidiarie, semilavorati e ai servizi non di durata ultrannuale.

Decumulo delle scorte¹⁶ = [(Esistenze iniziali relative a merci, prodotti finiti, materie prime e sussidiarie, semilavorati e ai servizi non di durata ultrannuale - Rimanenze finali relative a merci, prodotti finiti, materie prime e sussidiarie, semilavorati e ai servizi non di durata ultrannuale)]/[(Costi per l'acquisto di materie prime, sussidiarie, semilavorati e merci e per la produzione di servizi relativi al periodo di imposta precedente (per gli ISA con trattamento ad aggio è neutralizzata la componente ad aggio o ricavo fisso) + Costi per l'acquisto di materie prime, sussidiarie, semilavorati e merci e per la produzione di servizi relativi a due periodi di imposta precedenti (per gli ISA con trattamento ad aggio è neutralizzata la componente ad aggio o ricavo fisso))/2].

Durata delle scorte = [(Esistenze iniziali relative a merci, prodotti finiti, materie prime e sussidiarie, semilavorati e ai servizi non di durata ultrannuale + Rimanenze finali relative a merci, prodotti finiti, materie prime e sussidiarie, semilavorati e ai servizi non di durata ultrannuale)/2]×365/(Costo del venduto e per la produzione di servizi).

GPL in bombole = Prodotti venduti e servizi offerti: Bombole GPL fino a 5 kg + Prodotti venduti e servizi offerti: Bombole GPL da 10 a 25 kg.

Margine operativo lordo = Valore aggiunto - (Spese per lavoro dipendente e per altre prestazioni diverse da lavoro dipendente afferenti l'attività dell'impresa - Spese per prestazioni rese da professionisti esterni - Compensi corrisposti ai soci per l'attività di amministratore (società di persone)).

Numero dipendenti = (Numero delle giornate retribuite - Numero delle giornate di sospensione, C.I.G. e simili del personale dipendente) diviso 312.

Oneri finanziari netti = Interessi e altri oneri finanziari - Risultato della gestione finanziaria.

Reddito = Risultato ordinario + Altri proventi considerati ricavi di cui alla lettera f) dell'art. 85, comma 1, del TUIR + Altri proventi e componenti positivi - Oneri diversi di gestione ed altre componenti negative di cui componenti negativi derivanti da trasferimenti di azienda o di rami di azienda - Oneri diversi di gestione ed altre componenti negative di cui minusvalenze derivanti da operazioni di riconversione produttiva, ristrutturazione o ridimensionamento produttivo, espropri o nazionalizzazioni di beni, alienazione di beni non strumentali all'attività produttiva.

¹⁵Ad esclusione dell'utilizzo nell'ambito dell'indicatore elementare di anomalia relativo al "costo del venduto e per la produzione di servizi", se la variabile è minore di zero, viene posta uguale a zero.

¹⁶Quando il denominatore dell'indicatore "Decumulo delle scorte" è nullo, l'indicatore non è applicato.



Reddito operativo = Margine operativo lordo - Ammortamenti - Accantonamenti.

Reddito operativo lordo = Reddito operativo + Ammortamenti + Canoni per beni mobili acquisiti in dipendenza di contratti di locazione finanziaria, ad esclusione dei canoni di leasing fiscalmente deducibili oltre il periodo di durata del contratto.

Ricavi = Ricavi di cui ai commi 1 (Lett. a) e b)) e 2 dell'art. 85 del TUIR + (Altri proventi considerati ricavi - Altri proventi considerati ricavi di cui alla lettera f) dell'art. 85, comma 1, del TUIR) + Rimanenze finali relative ad opere, forniture e servizi di durata ultrannuale - Esistenze iniziali relative ad opere, forniture e servizi di durata ultrannuale + Ulteriori componenti positivi per migliorare il profilo di affidabilità.

Risultato ordinario = Reddito operativo + Risultato della gestione finanziaria - Interessi e altri oneri finanziari + Incrementi di immobilizzazioni per lavori interni.

Tasso di occupazione a livello regionale

La variabile è la media, per tutte le unità locali compilate, dei singoli indicatori regionali.

Un'unità locale è compilata se il comune dell'unità locale è compilato.

Se non risulta compilata alcuna unità locale occorre far riferimento al comune del domicilio fiscale qualora presente.

Territorialità del livello dei canoni di locazione degli immobili definita su dati dell'Osservatorio sul Mercato Immobiliare (OMI) riferiti all'anno 2020¹⁷

La territorialità del livello dei canoni di locazione degli immobili differenzia il territorio nazionale sulla base dei valori delle locazioni degli immobili per comune. La variabile è la media, per tutte le unità locali compilate, dei singoli indicatori territoriali.

Un'unità locale è compilata se il comune dell'unità locale è compilato.

Se non risulta compilata alcuna unità locale occorre far riferimento al comune del domicilio fiscale qualora presente.

Valore aggiunto = Ricavi - [(Costo del venduto e per la produzione di servizi) + (Costo per servizi - Compensi corrisposti ai soci per l'attività di amministratore (società ed enti soggetti all'IRES)) + Costo per il godimento di beni di terzi (canoni di locazione finanziaria e non finanziaria, di noleggio, ecc.) + Spese per prestazioni rese da professionisti esterni + (Oneri diversi di gestione ed altre componenti negative - Utili spettanti agli associati in partecipazione con apporti di solo lavoro - Maggiorazioni fiscali - Componenti negativi derivanti da trasferimenti di azienda o di rami di azienda - Minusvalenze derivanti da operazioni di riconversione produttiva, ristrutturazione o ridimensionamento produttivo, espropri o nazionalizzazioni di beni, alienazione di beni non strumentali all'attività produttiva)].

Valore dei beni strumentali = La variabile è rideterminata in base alla durata dell'attività pari al numero di mesi di attività nel corso del periodo di imposta diviso 12.

Valore dei beni strumentali mobili in proprietà, al netto dei beni di costo unitario non superiore a 516,46 euro = Valore dei beni strumentali - Valore relativo a beni acquisiti in dipendenza di contratti di locazione finanziaria - Spese per l'acquisto di beni strumentali mobili di costo unitario non superiore a 516,46 euro.

¹⁷I criteri e le conclusioni dello studio sono riportati nell'apposito Decreto Ministeriale.




ALLEGATO 78

NOTA TECNICA E METODOLOGICA

INDICE SINTETICO DI AFFIDABILITÀ FISCALE

CM40A

COMMERCIO AL DETTAGLIO DI FIORI E PIANTE



APPLICAZIONE DELL'ISA

L'indice sintetico di affidabilità fiscale (ISA) esprime un giudizio di sintesi sull'affidabilità dei comportamenti fiscali del soggetto.

L'ISA è calcolato come media aritmetica di un insieme d'indicatori elementari e rappresenta il posizionamento del contribuente rispetto a tali indicatori attribuendo al soggetto un valore di sintesi, in scala da 1 a 10, dei singoli indicatori elementari: più basso sarà il valore dell'indice, minore sarà l'affidabilità fiscale del soggetto, più alto sarà il valore, più alta sarà l'attendibilità fiscale del soggetto.


I contribuenti interessati possono indicare ulteriori componenti positivi non risultanti dalle scritture contabili, che concorrono al calcolo degli indicatori elementari, per migliorare il proprio profilo di affidabilità fiscale.

Le attività economiche (ATECO 2007) oggetto dell'indice sintetico di affidabilità fiscale CM40A sono di seguito riportate:

- 47.76.10 - Commercio al dettaglio di fiori e piante

I criteri generali seguiti per la costruzione dell'indice sintetico di affidabilità fiscale CM40A sono riportati nell'**Allegato 89**.

Di seguito sono rappresentate le modalità di calcolo dell'indice sintetico di affidabilità fiscale CM40A per l'applicazione al singolo contribuente dal periodo di imposta 2021.



MODELLI DI BUSINESS

Ai fini della definizione degli indicatori elementari, i contribuenti interessati all'applicazione dell'ISA CM40A sono classificati in gruppi omogenei che presentano al loro interno caratteristiche il più possibile simili in termini di modalità di operare sul mercato in base al "Modello di Business" (MoB) adottato.

I modelli di business rappresentano la struttura della catena del valore alla base del processo di produzione del bene o del servizio e sono espressione delle differenze fondamentali che derivano dalle diverse articolazioni organizzative con cui tale processo viene effettuato o da specifiche competenze.

Per l'ISA CM40A i MoB individuati sono i seguenti (la numerosità indicata è riferita alle imprese della base dati di costruzione, p.i. 2019):

- **MoB 1 - Punti vendita di fiori e piante** (Numerosità: 4.478). Si tratta di imprese strutturate prevalentemente come negozi;
- **MoB 2 - Punti vendita con offerta generalmente integrata da servizi di manutenzione, progettazione e realizzazione di aree verdi pubbliche e private** (Numerosità: 417). Si tratta di imprese strutturate prevalentemente come negozi. I prodotti offerti sono rappresentati in genere da: fiori freschi recisi e composizioni di fiori freschi; piante da interno; alberi, arbusti e piante da esterno;
- **MoB 3 - Punti vendita strutturati prevalentemente come chioschi** (Numerosità: 293). L'offerta è costituita principalmente da: fiori freschi recisi e composizioni di fiori freschi; piante da interno;
- **MoB 4 - Punti vendita ubicati prevalentemente in prossimità di cimiteri, ospedali, case di cura, ecc.** (Numerosità: 763). Le imprese appartenenti a questo modello di business sono soprattutto negozi e chioschi, che commercializzano prevalentemente fiori freschi recisi e composizioni di fiori freschi;
- **MoB 5 - Punti vendita di fiori e piante che generalmente offrono servizi di allestimento floreale per eventi, cerimonie e ricorrenze di vario genere** (Numerosità: 557). Si tratta di imprese strutturate prevalentemente come negozi. I prodotti offerti sono rappresentati in genere da: fiori freschi recisi e composizioni di fiori freschi; piante da interno;
- **MoB 6 - Punti vendita strutturati prevalentemente come vivai** (Numerosità: 235). I prodotti offerti sono rappresentati in genere da: alberi, arbusti e piante da esterno; piante da interno; fiori freschi recisi e composizioni di fiori freschi;



- **MoB 7 - Punti vendita strutturati prevalentemente come garden center** (Numerosità: 236). I prodotti offerti sono rappresentati in genere da: piante da interno; alberi, arbusti e piante da esterno; fiori freschi recisi e composizioni di fiori freschi.

Per la descrizione degli elementi che permettono l'assegnazione del contribuente ai MoB si rimanda al **Sub Allegato 78.A**.



INDICATORI ELEMENTARI

Gli indicatori elementari utilizzati ai fini del calcolo dell'indice sintetico di affidabilità fiscale per l'ISA CM40A sono differenziati **in due gruppi**:

1. **Indicatori elementari di affidabilità.** Tali indicatori individuano l'attendibilità di relazioni e rapporti tra grandezze di natura contabile e strutturale, tipici del settore e/o del modello organizzativo di riferimento, all'interno di specifici intervalli di valori su una scala da 1 a 10.

A questo gruppo appartengono gli indicatori elementari:

- Ricavi per addetto;
- Valore aggiunto per addetto;
- Reddito per addetto;
- Durata e decumulo delle scorte.

2. **Indicatori elementari di anomalia.** Tali indicatori segnalano la presenza di profili contabili e/o gestionali atipici rispetto al settore e/o al modello organizzativo di riferimento o evidenziano incongruenze riconducibili ad ingiustificati disallineamenti tra le informazioni dichiarate nei modelli di rilevazione dei dati per l'applicazione degli ISA, ovvero tra queste e le informazioni presenti nei modelli dichiarativi e/o in altre banche dati, con riferimento a diverse annualità d'imposta. Gli indicatori partecipano al calcolo dell'indice sintetico di affidabilità fiscale soltanto quando l'anomalia è presente; trattandosi di indicatori riferibili unicamente ad anomalie, il relativo punteggio di affidabilità fiscale viene misurato o con una scala da 1 a 5 o con il valore 1 che evidenzia la presenza di una grave anomalia.

A questo gruppo appartengono gli indicatori elementari suddivisi nelle successive sezioni:

Gestione caratteristica:

- Costo del venduto e per la produzione di servizi negativo o nullo;
- Corrispondenza delle esistenze di prodotti finiti, materie prime e merci con le relative rimanenze;
- Corrispondenza delle esistenze di opere e servizi di durata ultrannuale con le relative rimanenze;
- Copertura delle spese per dipendente;
- Analisi dell'apporto di lavoro delle figure non dipendenti;
- Assenza del numero di associati in partecipazione in presenza dei relativi utili;
- Incidenza dei costi residuali di gestione;



- Margine operativo lordo negativo.

Gestione dei beni strumentali:

- Incidenza degli ammortamenti;
- Incidenza dei costi per beni mobili acquisiti in dipendenza di contratti per locazione finanziaria.

Redditività:

- Reddito operativo negativo;
- Risultato ordinario negativo.


Gestione extra-caratteristica:

- Incidenza degli accantonamenti;
- Incidenza degli oneri finanziari netti sul reddito operativo lordo.

Attività non inerenti:

- Tipologia dell'offerta: Attrezzature a motore per il giardinaggio (macchine per tagliare il prato, decespugliatori, motoseghe, ecc.) > 50% dei ricavi;
- Tipologia dell'offerta: Articoli da regalo e/o decorazioni (nastri, candele, ecc.) > 50% dei ricavi;
- Tipologia dell'offerta: Arredi per interno e/o esterno (tavoli, sedie, ecc.) > 50% dei ricavi;
- Tipologia dell'offerta: Manutenzione di verde pubblico e privato (giardini, parchi, terrazzi, ecc.) > 50% dei ricavi.

Le formule delle variabili e degli indicatori sono riportate nel **Sub Allegato 78.D**.



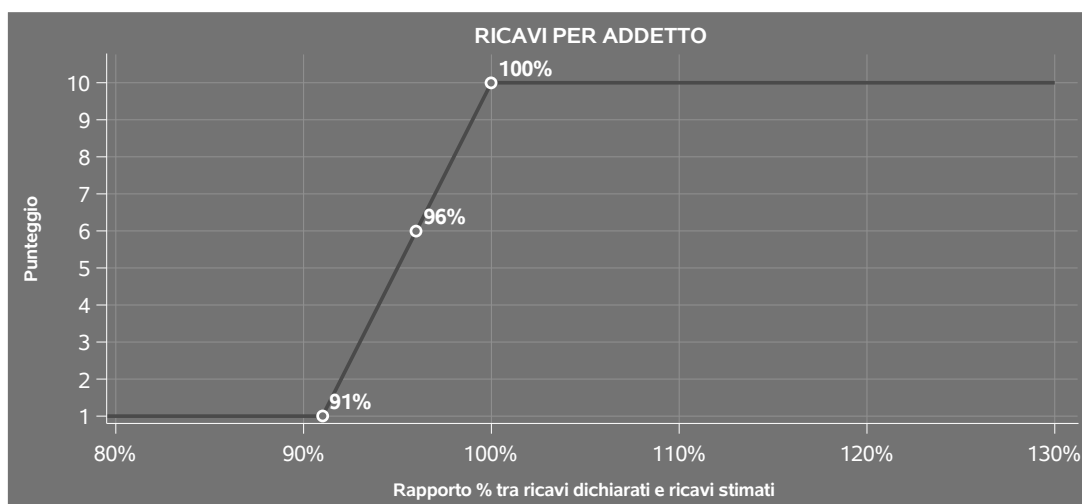
INDICATORI ELEMENTARI DI AFFIDABILITÀ

RICAVI PER ADDETTO

L'indicatore misura l'affidabilità dell'ammontare di ricavi che un'impresa consegue attraverso il processo produttivo con riferimento al contributo di ciascun addetto.

L'indicatore è calcolato come rapporto tra i ricavi dichiarati per addetto e i ricavi per addetto stimati.

A tale indicatore viene associato un punteggio che varia su una scala da 1 a 10. Quando i ricavi dichiarati sono maggiori o uguali rispetto a quelli stimati, ovvero il rapporto tra i ricavi dichiarati e i ricavi stimati presenta un valore pari o superiore ad 1, il punteggio assume valore 10; quando il citato rapporto presenta un valore pari o inferiore alla corrispondente soglia minima di riferimento¹, il punteggio assume valore 1; quando tale rapporto presenta un valore compreso nell'intervallo tra la soglia minima e massima di riferimento, il punteggio è modulato² fra 1 e 10. Nel seguente grafico, per semplicità di rappresentazione, i valori sono rappresentati in forma percentuale approssimata all'intero.



I ricavi stimati sono determinati sulla base di una funzione di regressione dei "Ricavi per addetto" i cui coefficienti e la relativa interpretazione sono riportati nel **Sub Allegato 78.B**.

La stima dei "Ricavi per addetto" è personalizzata per singolo contribuente sulla base di uno specifico "coefficiente individuale", che misura le differenze nella produttività delle imprese (ad

¹La soglia minima di riferimento è pari a $\exp(-0,09788)$, ovvero l'esponenziale dell'errore standard (sigma), con segno negativo, dei residui della funzione di stima dei ricavi per addetto.

²Punteggio = $1+9x\{[\text{indicatore} - \exp(-\text{sigma})]/[1 - \exp(-\text{sigma})]\}$



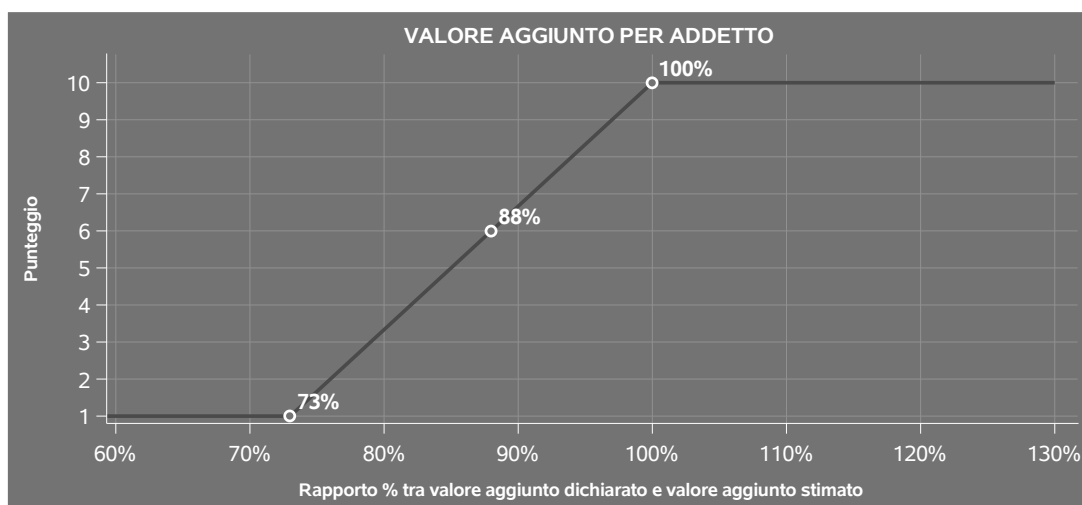
esempio, dovute a diverse abilità manageriali, potere di mercato, ecc.) e che risulta calcolato sulla base dei dati delle otto annualità di imposta precedenti relativi al medesimo contribuente. I criteri per la determinazione del coefficiente individuale sono riportati nell'**Allegato 90**.

VALORE AGGIUNTO PER ADDETTO

L'indicatore misura l'affidabilità del valore aggiunto creato con riferimento al contributo di ciascun addetto.

L'indicatore è calcolato come rapporto tra il valore aggiunto dichiarato per addetto e il valore aggiunto per addetto stimato.


A tale indicatore viene associato un punteggio che varia su una scala da 1 a 10. Quando il valore aggiunto dichiarato è maggiore o uguale rispetto a quello stimato, ovvero il rapporto tra il valore aggiunto dichiarato e il valore aggiunto stimato presenta un valore pari o superiore ad 1, il punteggio assume valore 10; quando il citato rapporto presenta un valore pari o inferiore alla corrispondente soglia minima di riferimento³, il punteggio assume valore 1; quando tale rapporto presenta un valore compreso nell'intervallo tra la soglia minima e massima di riferimento, il punteggio è modulato⁴ fra 1 e 10. Nel seguente grafico, per semplicità di rappresentazione, i valori sono rappresentati in forma percentuale approssimata all'intero.



Il valore aggiunto stimato è determinato sulla base di una funzione di regressione del "Valore aggiunto per addetto" i cui coefficienti e la relativa interpretazione sono riportati nel **Sub Allegato 78.C**.

³La soglia minima di riferimento è pari a $\exp(-0,31649)$, ovvero l'esponenziale dell'errore standard (sigma), con segno negativo, dei residui della funzione di stima del valore aggiunto per addetto.

⁴Punteggio = $1+9x\{[\text{indicatore} - \exp(-\text{sigma})]/[1 - \exp(-\text{sigma})]\}$



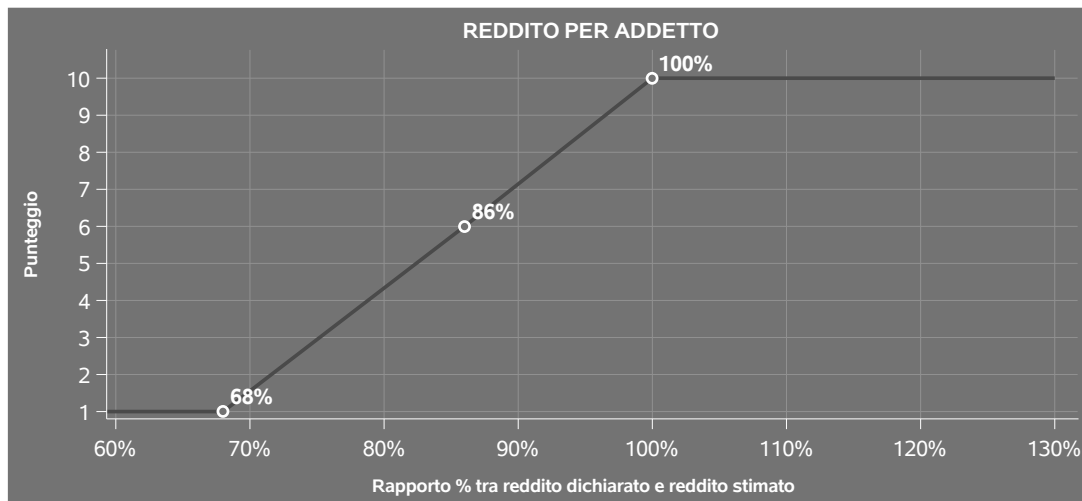
La stima del "Valore aggiunto per addetto" è personalizzata per singolo contribuente sulla base di uno specifico "coefficiente individuale", che misura le differenze nella produttività delle imprese (ad esempio, dovute a diverse abilità manageriali, potere di mercato, ecc.) e che risulta calcolato sulla base dei dati delle otto annualità di imposta precedenti relativi al medesimo contribuente. I criteri per la determinazione del coefficiente individuale sono riportati nell'**Allegato 90**.

REDDITO PER ADDETTO

L'indicatore misura l'affidabilità del reddito che un soggetto economico realizza in un determinato periodo di tempo con riferimento al contributo di ciascun addetto.

L'indicatore è calcolato come rapporto tra il reddito dichiarato per addetto e il reddito per addetto stimato.

A tale indicatore viene associato un punteggio che varia su una scala da 1 a 10. Quando il reddito dichiarato è maggiore o uguale rispetto a quello stimato ovvero il rapporto tra reddito dichiarato e reddito stimato presenta un valore pari o superiore ad 1, il punteggio assume valore 10; quando il citato rapporto presenta un valore pari o inferiore alla corrispondente soglia minima di riferimento⁵ o il reddito dichiarato è negativo, il punteggio assume valore 1; quando tale rapporto presenta un valore compreso nell'intervallo tra la soglia minima e massima di riferimento, il punteggio è modulato⁶ fra 1 e 10. Nel seguente grafico, per semplicità di rappresentazione, i valori sono rappresentati in forma percentuale approssimata all'intero.



⁵La soglia minima di riferimento è pari a $\exp(-0,38192)$, ovvero l'esponenziale della deviazione standard (σ), con segno negativo, del logaritmo del rapporto tra reddito per addetto dichiarato e reddito per addetto dichiarato più la differenza tra valore aggiunto per addetto stimato e dichiarato.

⁶Punteggio = $1+9 \times \frac{[\text{indicatore} - \exp(-\sigma)]}{[1 - \exp(-\sigma)]}$



Il reddito stimato è pari alla somma del reddito dichiarato e dell'eventuale maggior valore aggiunto stimato.



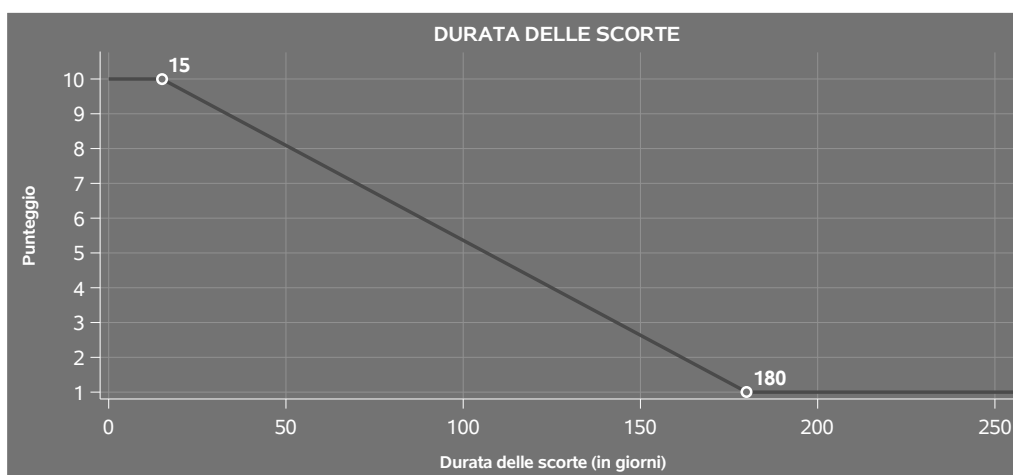
DURATA E DECUMULO DELLE SCORTE

L'indicatore "Durata e decumulo delle scorte" è un indicatore composito costituito dalla media semplice dei punteggi dei due indicatori elementari "Durata delle scorte" e "Decumulo delle scorte".

● DURATA DELLE SCORTE

L'indicatore misura i giorni di permanenza media delle scorte in magazzino.

A tale indicatore viene associato un punteggio che varia su una scala da 1 a 10. Quando la "Durata delle scorte" presenta un valore pari o inferiore alla soglia minima di riferimento, il punteggio assume valore 10; quando la durata delle scorte presenta un valore pari o superiore alla corrispondente soglia massima di riferimento, il punteggio assume valore 1; quando la durata delle scorte presenta un valore compreso nell'intervallo tra la soglia minima e massima di riferimento, il punteggio è modulato⁷ fra 1 e 10.



I dati riportati nel grafico sono riferiti al MoB 1.

Le soglie di riferimento (espresse in numero di giorni) sono differenziate per "Modello di Business" come di seguito riportato:

	Modalità di distribuzione	Soglia minima	Soglia massima
MoB 1	Tutti i soggetti	15,00	180,00
MoB 2	Tutti i soggetti	20,00	210,00
MoB 3	Tutti i soggetti	5,00	90,00

⁷Punteggio = $10 - 9x[(\text{indicatore} - \text{soglia minima}) / (\text{soglia massima} - \text{soglia minima})]$



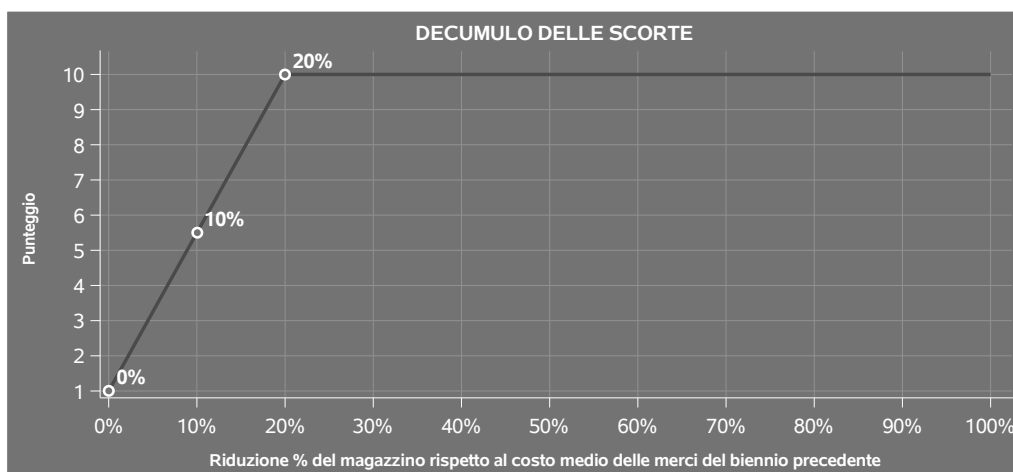
	Modalità di distribuzione	Soglia minima	Soglia massima
MoB 4	Tutti i soggetti	7,00	90,00
MoB 5	Tutti i soggetti	10,00	150,00
MoB 6	Tutti i soggetti	45,00	330,00
MoB 7	Tutti i soggetti	45,00	330,00

Per ogni singolo soggetto, i valori soglia sono ottenuti come media, ponderata con le relative probabilità di appartenenza, dei valori di riferimento individuati per gruppo omogeneo.

● DECUMULO DELLE SCORTE

L'indicatore di "Decumulo delle scorte" fornisce una misura dello smobilizzo delle giacenze di magazzino nel corso dell'anno.

A tale indicatore viene associato un punteggio che varia su una scala da 1 a 10. Quando il "Decumulo delle scorte" presenta un valore pari o inferiore alla soglia minima di riferimento, pari a **zero**, il punteggio assume valore 1; quando il "Decumulo delle scorte" presenta un valore pari o superiore alla corrispondente soglia massima di riferimento (**0,20**), il punteggio assume valore 10; quando il "Decumulo delle scorte" presenta un valore compreso nell'intervallo tra la soglia minima e massima di riferimento, il punteggio è modulato⁸ fra 1 e 10. Nel seguente grafico, per semplicità di rappresentazione, i valori sono rappresentati in forma percentuale.




⁸Punteggio = 1 + 9x(indicatore/0,20)



L'indicatore di "Decumulo delle scorte" è **applicato** quando il suo punteggio è superiore al punteggio dell'indicatore "Durata delle scorte".

In caso di inapplicabilità dell'indicatore "Decumulo delle scorte", il punteggio dell'indicatore composito "Durata e decumulo delle scorte" sarà pari a quello del solo indicatore "Durata delle scorte".



INDICATORI ELEMENTARI DI ANOMALIA

GESTIONE CARATTERISTICA

COSTO DEL VENDUTO E PER LA PRODUZIONE DI SERVIZI NEGATIVO O NULLO

L'indicatore evidenzia situazioni di anomalia relative al costo del venduto e per la produzione di servizi.

Nel caso in cui tale costo sia negativo o nullo, l'indicatore è **applicato** e il relativo punteggio assume valore 1.

CORRISPONDENZA DELLE ESISTENZE DI PRODOTTI FINITI, MATERIE PRIME E MERCI CON LE RELATIVE RIMANENZE

L'indicatore monitora la corrispondenza tra il valore delle "Esistenze iniziali relative a merci, prodotti finiti, materie prime e sussidiarie, semilavorati e ai servizi non di durata ultrannuale", comprensive di quelle relative a prodotti soggetti ad aggio o ricavo fisso, e le relative rimanenze finali dichiarate per il periodo di imposta precedente.

Nel caso in cui la differenza, in valore assoluto, tra i due importi sia superiore a 100 euro più il 5% delle rimanenze finali dell'anno precedente, l'indicatore è **applicato** e il relativo punteggio assume valore 1.

L'indicatore è **applicabile** solo se per il periodo di imposta precedente il contribuente ha applicato gli indici sintetici di affidabilità fiscale per una attività di impresa.

CORRISPONDENZA DELLE ESISTENZE DI OPERE E SERVIZI DI DURATA ULTRANNUALE CON LE RELATIVE RIMANENZE

L'indicatore monitora la corrispondenza tra il valore delle "Esistenze iniziali relative ad opere, forniture e servizi di durata ultrannuale" e le relative rimanenze finali dichiarate per il periodo di imposta precedente.

Nel caso in cui la differenza, in valore assoluto, tra i due importi sia superiore a 100 euro più il 5% delle rimanenze finali dell'anno precedente, l'indicatore è **applicato** e il relativo punteggio assume valore 1.

L'indicatore è **applicabile** solo se per il periodo di imposta precedente il contribuente ha applicato gli indici sintetici di affidabilità fiscale per una attività di impresa.



COPERTURA DELLE SPESE PER DIPENDENTE

L'indicatore verifica che l'impresa generi un valore aggiunto per addetto coerente con le spese per dipendente.

L'indicatore è **calcolato** come rapporto tra le spese per dipendente e il valore aggiunto per addetto⁹. Le spese per dipendente sono calcolate come rapporto tra le "Spese per lavoro dipendente e per altre prestazioni diverse da lavoro dipendente afferenti l'attività dell'impresa", al netto delle "Spese per prestazioni rese da professionisti esterni", delle "Spese per collaboratori coordinati e continuativi" e delle "Spese per compensi corrisposti ai soci per l'attività di amministratore (società di persone)", e il numero dipendenti.

Nel caso in cui il rapporto tra le spese per dipendente e il valore aggiunto per addetto assuma valori superiori all'unità l'indicatore è **applicato** e il relativo punteggio assume valore 1.

ANALISI DELL'APPORTO DI LAVORO DELLE FIGURE NON DIPENDENTI

L'indicatore monitora la corretta compilazione dell'apporto di lavoro delle figure non dipendenti.


A tal fine, per ciascuna figura di addetto non dipendente (collaboratori familiari, familiari diversi, associati in partecipazione, soci amministratori, soci non amministratori) e a seconda della natura giuridica dell'impresa di appartenenza, è stato definito un valore percentuale minimo di apporto di lavoro per addetto, differenziato per numero di addetti per figura di addetto non dipendente (si veda la tabella seguente).

Tale valore rappresenta la soglia minima di riferimento dell'apporto di lavoro delle figure non dipendenti.

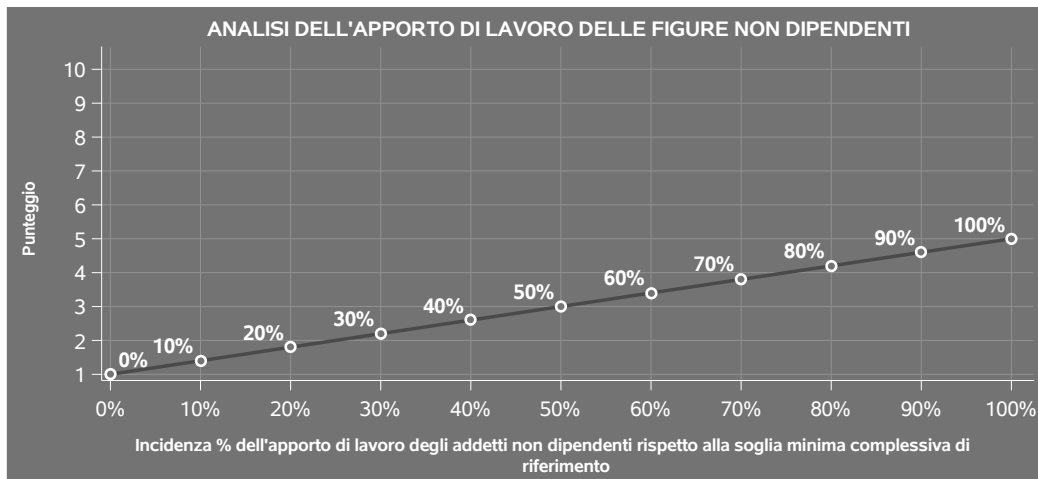
Soglia minima percentuale di apporto di lavoro per addetto delle figure non dipendenti

NATURA GIURIDICA	Numero addetti per figura	COLLABORATORI FAMILIARI	FAMILIARI DIVERSI	ASSOCIATI IN PARTECIPAZIONE	SOCI AMMINISTRATORI	SOCI NON AMMINISTRATORI
Persone fisiche	1	50	30	10		
	2	50	30	8		
	3	50	30	5		
	4	50	30	3		
	5	50	30	2		
	>5	50	30	1		
Società di persone	1		30	10	100	20
	2		30	8	75	15
	3		30	5	67	13
	4		30	3	63	13
	5		30	2	60	8
	>5		30	1	50	4
Società di capitali e enti non commerciali	1		30	10	50	10
	2		30	8	38	8
	3		30	5	33	5
	4		30	3	31	3
	5		30	2	28	2
	>5		30	1	16	1

⁹Quando il denominatore dell'indicatore "Copertura delle spese per dipendente" è non positivo, l'indicatore **non è applicato**.



Nel caso in cui la percentuale complessiva di apporto di lavoro degli addetti non dipendenti dichiarata sia inferiore alla soglia minima complessiva di riferimento, l'indicatore è **applicato** e il relativo punteggio¹⁰ assume un valore compreso tra 1 e 5, come da grafico successivo.



ASSENZA DEL NUMERO DI ASSOCIATI IN PARTECIPAZIONE IN PRESENZA DEI RELATIVI UTILI

L'indicatore evidenzia situazioni di anomalia nei casi di mancata dichiarazione dell'apporto di lavoro degli "Associati in partecipazione" in presenza degli "Utili spettanti agli associati in partecipazione con apporti di solo lavoro".

Nel caso in cui si verifichi tale anomalia, l'indicatore è **applicato** e il relativo punteggio assume valore 1.

INCIDENZA DEI COSTI RESIDUALI DI GESTIONE


L'indicatore verifica che le voci di costo relative agli oneri diversi di gestione e alle altre componenti negative costituiscano una plausibile componente residuale di costo.

L'indicatore è **calcolato** come rapporto percentuale tra i costi residuali di gestione e i costi totali.

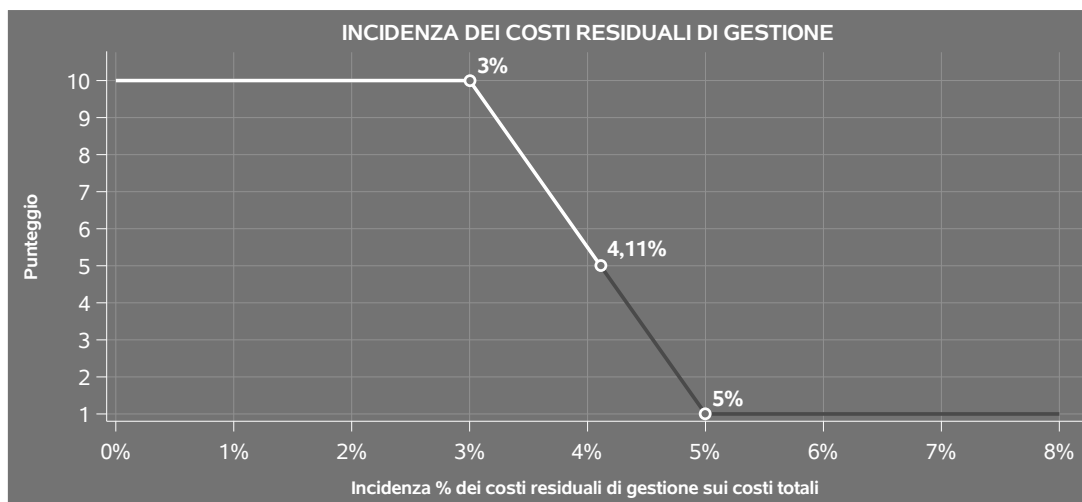
Qualora i costi totali siano uguali a zero, l'indicatore non è **applicabile**.

All'indicatore "Incidenza dei costi residuali di gestione" viene associato un punteggio che varia su una scala da 1 a 10. Quando l'indicatore presenta un valore pari o inferiore alla corrispondente soglia minima di riferimento, il punteggio assume valore 10; quando l'indicatore presenta un valore pari o superiore alla corrispondente soglia massima di riferimento, il punteggio assume valore 1; quando

¹⁰Punteggio = 1+4 x(apporto di lavoro degli addetti non dipendenti/soglia minima complessiva di riferimento)



l'indicatore presenta un valore compreso nell'intervallo tra la soglia minima e massima di riferimento, il punteggio è modulato¹¹ fra 1 e 10.



L'indicatore è **applicato** quando il relativo punteggio è non superiore a 5.

MARGINE OPERATIVO LORDO NEGATIVO

L'indicatore evidenzia situazioni di anomalia relative al margine operativo lordo.

Nel caso in cui detto margine sia negativo e il valore aggiunto sia positivo, l'indicatore è **applicato** e il relativo punteggio assume valore 1.

GESTIONE DEI BENI STRUMENTALI

INCIDENZA DEGLI AMMORTAMENTI

L'indicatore verifica la coerenza tra ammortamenti per beni mobili strumentali e relativo valore.

L'indicatore è **calcolato** come rapporto percentuale tra gli ammortamenti per beni mobili strumentali, al netto dei beni di costo unitario non superiore a 516,46 euro e il valore dei beni strumentali mobili in proprietà, al netto dei beni di costo unitario non superiore a 516,46 euro, parametrato alla quota di mesi di attività nel corso del periodo di imposta (numero di mesi di attività nel corso del periodo di imposta / 12).

Nel caso in cui il valore dell'indicatore sia superiore al valore della soglia massima di riferimento

¹¹Punteggio = 10 - 9 x [(indicatore - soglia minima)/(soglia massima - soglia minima)]



(25%), l'indicatore è **applicato** e il relativo punteggio assume valore 1.

Qualora l'importo degli ammortamenti per beni mobili strumentali, al netto dei beni di costo unitario non superiore a 516,46 euro, sia positivo e il valore dei beni strumentali mobili in proprietà, al netto dei beni di costo unitario non superiore a 516,46 euro, sia pari a zero, l'indicatore è **applicato** e il relativo punteggio assume valore 1.

INCIDENZA DEI COSTI PER BENI MOBILI ACQUISITI IN DIPENDENZA DI CONTRATTI PER LOCAZIONE FINANZIARIA

L'indicatore verifica la coerenza tra canoni di leasing e valore dei relativi beni strumentali acquisiti in leasing.

L'indicatore è **calcolato** come rapporto percentuale tra i "Canoni per beni mobili acquisiti in dipendenza di contratti di locazione finanziaria, ad esclusione dei canoni di leasing fiscalmente deducibili oltre il periodo di durata del contratto", e il "Valore dei beni strumentali mobili relativo a beni acquisiti in dipendenza di contratti di locazione finanziaria", parametrato alla quota di mesi di attività nel corso del periodo di imposta (numero di mesi di attività nel corso del periodo di imposta/12).

Nel caso in cui il valore dell'indicatore sia superiore al valore della soglia massima di riferimento (55%), l'indicatore è **applicato** e il relativo punteggio assume valore 1.

Qualora i "Canoni per beni mobili acquisiti in dipendenza di contratti di locazione finanziaria, ad esclusione dei canoni di leasing fiscalmente deducibili oltre il periodo di durata del contratto", siano positivi e il "Valore dei beni strumentali mobili relativo a beni acquisiti in dipendenza di contratti di locazione finanziaria" sia pari a zero, l'indicatore è **applicato** e il relativo punteggio assume valore 1.

REDDITIVITÀ

REDDITO OPERATIVO NEGATIVO

L'indicatore intercetta le situazioni in cui il reddito operativo è minore di zero.

Qualora si verifichi questa condizione e il margine operativo lordo sia positivo, l'indicatore è **applicato** e il relativo punteggio assume valore 1.

RISULTATO ORDINARIO NEGATIVO

L'indicatore intercetta le situazioni in cui il risultato ordinario è minore di zero.

Qualora si verifichi questa condizione, l'indicatore è **applicato** e il relativo punteggio assume valore 1.



GESTIONE EXTRA-CARATTERISTICA

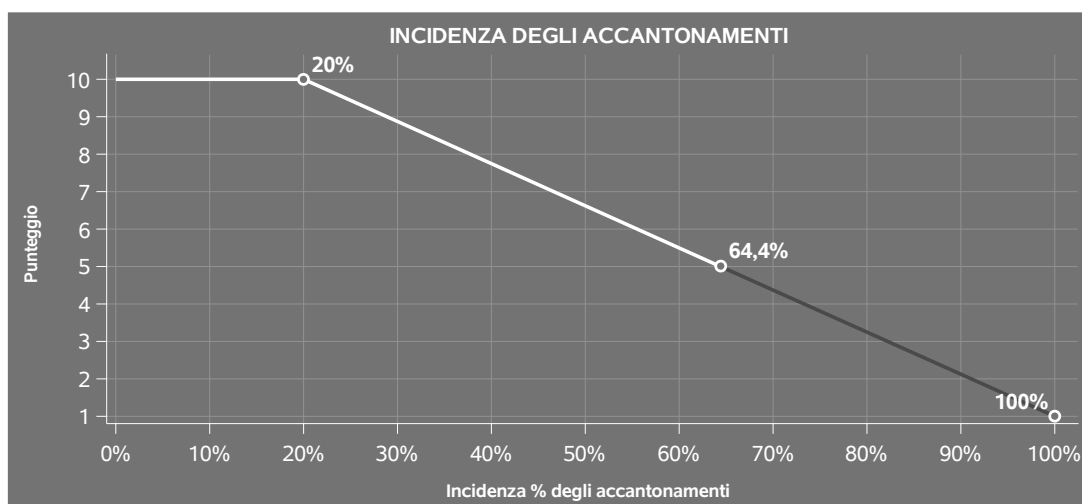
INCIDENZA DEGLI ACCANTONAMENTI

L'indicatore verifica la plausibilità degli accantonamenti rispetto alla capacità dell'impresa di produrre reddito attraverso la propria gestione caratteristica.

L'indicatore è **calcolato** come rapporto percentuale tra gli "Accantonamenti" e il margine operativo lordo.

Qualora gli "Accantonamenti" siano uguali a zero, l'indicatore non è **applicabile**.

All'indicatore "Incidenza degli accantonamenti" viene associato un punteggio che varia su una scala da 1 a 10. Quando l'indicatore presenta un valore pari o inferiore alla corrispondente soglia minima di riferimento (**20%**), il punteggio assume valore 10; quando l'indicatore presenta un valore pari o superiore alla corrispondente soglia massima di riferimento (**100%**), il punteggio assume valore 1; quando l'indicatore presenta un valore compreso nell'intervallo tra la soglia minima e massima di riferimento, il punteggio è modulato¹² fra 1 e 10.



L'indicatore è **applicato** quando il relativo punteggio è non superiore a 5.

Qualora il margine operativo lordo sia non positivo, l'indicatore è **applicato** ed assume punteggio pari ad 1.

¹²Punteggio = 10 - 9 x [(indicatore - soglia minima)/(soglia massima - soglia minima)]



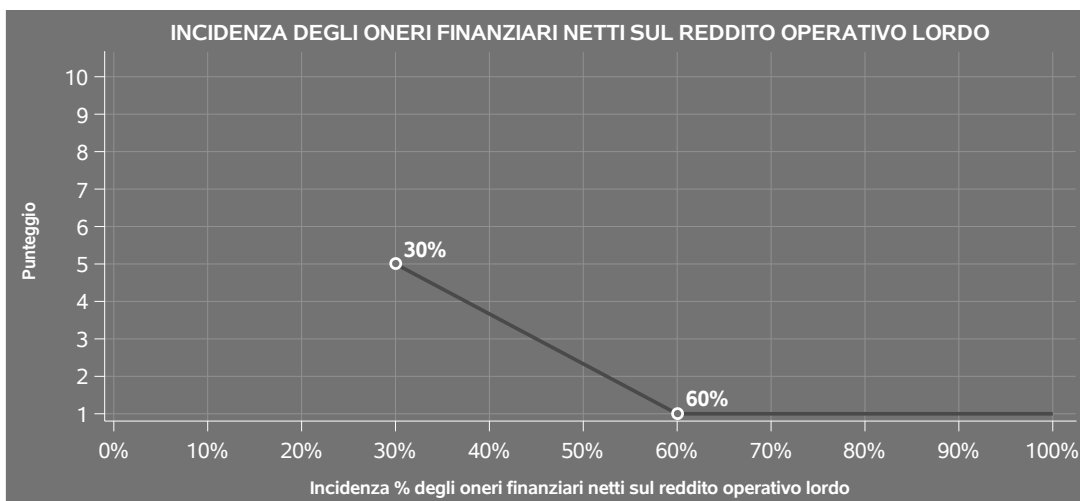
INCIDENZA DEGLI ONERI FINANZIARI NETTI SUL REDDITO OPERATIVO LORDO

L'indicatore verifica la plausibilità dell'indebitamento finanziario dell'impresa, permettendo di evidenziare eventuali squilibri tra la gestione operativa (comprensiva di ammortamenti e canoni per beni mobili acquisiti in dipendenza di contratti di locazione finanziaria) e la gestione finanziaria.

L'indicatore è **calcolato** come rapporto percentuale tra gli oneri finanziari netti e il reddito operativo lordo.

Qualora gli oneri finanziari netti siano non positivi, l'indicatore non è **applicabile**.

All'indicatore "Incidenza degli oneri finanziari netti sul reddito operativo lordo" viene associato un punteggio che varia su una scala da 1 a 5. Quando l'indicatore presenta un valore pari o superiore alla corrispondente soglia massima di riferimento (**60%**) il punteggio assume valore 1; quando l'indicatore presenta un valore superiore alla soglia minima (**30%**) e inferiore alla soglia massima di riferimento, il punteggio è modulato¹³ fra 1 e 5.



Qualora il reddito operativo lordo sia non positivo l'indicatore è **applicato** e assume punteggio pari ad 1.

In assenza di anomalia, l'indicatore non è applicato e il relativo punteggio di affidabilità non è calcolato.

ATTIVITÀ NON INERENTI

Gli indicatori di questa tipologia individuano situazioni in cui il contribuente svolge in prevalenza

¹³Punteggio = 5 - 4 x [(indicatore - soglia minima)/(soglia massima - soglia minima)]



attività economiche non rientranti nell'ambito di applicazione dell'ISA di riferimento.

Di seguito sono riportate le attività non inerenti.

TIPOLOGIA DELL'OFFERTA: ATTREZZATURE A MOTORE PER IL GIARDINAGGIO (MACCHINE PER TAGLIARE IL PRATO, DECESPUGLIATORI, MOTOSEGHE, ECC.) > 50% DEI RICAVI

Qualora il contribuente abbia indicato di derivare più del 50% dei ricavi dall'offerta di "Attrezzature a motore per il giardinaggio (macchine per tagliare il prato, decespugliatori, motoseghe, ecc.)", l'indicatore è **applicato** e il punteggio è pari a 1.

TIPOLOGIA DELL'OFFERTA: ARTICOLI DA REGALO E/O DECORAZIONI (NASTRI, CANDELE, ECC.) > 50% DEI RICAVI


Qualora il contribuente abbia indicato di derivare più del 50% dei ricavi dall'offerta di "Articoli da regalo e/o decorazioni (nastri, candele, ecc.)", l'indicatore è **applicato** e il punteggio è pari a 1.

TIPOLOGIA DELL'OFFERTA: ARREDI PER INTERNO E/O ESTERNO (TAVOLI, SEDIE, ECC.) > 50% DEI RICAVI

Qualora il contribuente abbia indicato di derivare più del 50% dei ricavi dall'offerta di "Arredi per interno e/o esterno (tavoli, sedie, ecc.)", l'indicatore è **applicato** e il punteggio è pari a 1.

TIPOLOGIA DELL'OFFERTA: MANUTENZIONE DI VERDE PUBBLICO E PRIVATO (GIARDINI, PARCHI, TERRAZZI, ECC.) > 50% DEI RICAVI

Qualora il contribuente abbia indicato di derivare più del 50% dei ricavi dalla "Manutenzione di verde pubblico e privato (giardini, parchi, terrazzi, ecc.)", l'indicatore è **applicato** e il punteggio è pari a 1.



SUB ALLEGATI

SUB ALLEGATO 78.A - ASSEGNAZIONE AI MOB

In fase di applicazione, per l'assegnazione dei contribuenti ai MoB viene utilizzata una combinazione di due tecniche statistiche di tipo multivariato (analisi fattoriali e modelli di mistura finita) che utilizza le seguenti variabili:

Analisi fattoriale	Nome variabile	Descrizione variabile
Funzione Logistica e Informativa	CHIOSCO_NO_CIMIT_OSPED_SN	Chiosco non ubicato in prossimità di cimiteri, ospedali, case di cura, ecc.
	QCD_VEN_GARDEN_SN	Tipologia del punto vendita: Garden center
	QCD_VEN_VIVAIO_SN	Tipologia del punto vendita: Vivaio
	QCD_UBICA_CIMIT_OSPED_SN	Altri dati: Ubicazione in prossimità di cimiteri, ospedali, case di cura, ecc.
	FIORI_P	Fiori
	PIANTE_P	Piante
	CUM_VEN_MQ	Totale Mq di Vendita
Servizi Pre/Post Vendita	SEROFF_PROGETTAZ_VERDE_P	Tipologia dell'offerta: Progettazione e realizzazione di verde pubblico e privato (giardini, parchi, terrazzi, ecc.)
	SEROFF_MANUT_VERDE_P	Tipologia dell'offerta: Manutenzione di verde pubblico e privato (giardini, parchi, terrazzi, ecc.)
	SEROFF_ALLESTIMENTO_EVENTO_P	Tipologia dell'offerta: Allestimenti floreali per eventi, ricorrenze e cerimonie (convegni, matrimoni, conferenze, ecc.)
	SEROFF_ALLESTIMENTO_FUNEBRE_P	Tipologia dell'offerta: Allestimenti funebri



Sulla base di tali variabili, il contribuente viene assegnato ad uno o più MoB attraverso l'attribuzione di una probabilità di appartenenza, come descritto nell'**Allegato 89**.


Le matrici ed i vettori per il calcolo delle probabilità di appartenenza ai MoB sono riportati nell'**Allegato 91**.




SUB ALLEGATO 78.B - FUNZIONE "RICAVI PER ADDETTO"

Di seguito viene riportato l'elenco delle variabili e dei coefficienti della funzione di regressione "Ricavi per addetto", con la spiegazione dei coefficienti.

	VARIABILI	COEFFICIENTE	INTERPRETAZIONE DEL COEFFICIENTE STIMATO
INPUT PRODUTTIVI	Valore dei beni strumentali	(*) 0,031668206491625	Un aumento dell'1% della variabile determina un aumento dello 0,03% del Ricavo stimato
	Canoni relativi a beni mobili acquisiti in dipendenza di contratti di locazione finanziaria	(*) 0,016441217470106	Un aumento dell'1% della variabile determina un aumento dello 0,02% del Ricavo stimato
	Ammortamenti per beni mobili strumentali	(*) 0,021919619520902	Un aumento dell'1% della variabile determina un aumento dello 0,02% del Ricavo stimato
	Spese per lavoro dipendente al netto dei compensi corrisposti ai soci per l'attività di amministratore	(*) 0,059200299444626	Un aumento dell'1% della variabile determina un aumento dello 0,06% del Ricavo stimato
	Costo del venduto e per la produzione di servizi	(*) 0,669374976610319	Un aumento dell'1% della variabile determina un aumento dello 0,67% del Ricavo stimato




VARIABILI	VARIABILI	(*)	COEFFICIENTE	INTERPRETAZIONE DEL COEFFICIENTE STIMATO
	Costo per servizi al netto dei compensi corrisposti ai soci per l'attività di amministratore (società ed enti soggetti all'Ires) + Canoni per beni mobili acquisiti in dipendenza di contratti di locazione non finanziaria e di noleggio	(*)	0,123432025667007	Un aumento dell'1% della variabile determina un aumento dello 0,12% del Ricavo stimato
VARIABILI STRUTTURALI	Quota giornate Apprendisti		-0,084449973214218	Un apprendista presenta una produttività inferiore dell'8,44% in termini di Ricavo stimato
	Inizio dell'attività (vale 1 fino al secondo periodo di imposta successivo all'inizio attività)		-0,0084506838882	La condizione di 'Inizio dell'attività (vale 1 fino al secondo periodo di imposta successivo all'inizio attività)' determina una diminuzione dello 0,85% del Ricavo stimato
	Aderente a un servizio di vendita/consegna a distanza		0,004990701806939	La condizione di 'Aderente a un servizio di vendita/consegna a distanza' determina un aumento dello 0,50% del Ricavo stimato
	Multipunto		0,010512909043655	La condizione di 'Multipunto' determina un aumento dell'1,05% del Ricavo stimato
	Quota dei ricavi derivanti da attività secondarie riconducibili all'ISA G55U sui ricavi totali		0,119782850401636	Un aumento dell'1% della variabile determina un aumento dello 0,12% del Ricavo stimato



	VARIABILI		COEFFICIENTE	INTERPRETAZIONE DEL COEFFICIENTE STIMATO
MODELLI DI BUSINESS (MoB)	Probabilità di appartenenza al MoB 2 — Punti vendita con offerta generalmente integrata da servizi di manutenzione, progettazione e realizzazione di aree verdi pubbliche e private		0,034092902140678	L'appartenenza al MoB determina un aumento del 3,41% del Ricavo stimato
	Probabilità di appartenenza al MoB 4 — Punti vendita ubicati prevalentemente in prossimità di cimiteri, ospedali, case di cura, ecc.		0,006680567366113	L'appartenenza al MoB determina un aumento dello 0,67% del Ricavo stimato
	Probabilità di appartenenza al MoB 5 — Punti vendita di fiori e piante che generalmente offrono servizi di allestimento floreale per eventi, cerimonie e ricorrenze di vario genere		0,031384754471568	L'appartenenza al MoB determina un aumento del 3,14% del Ricavo stimato
	Probabilità di appartenenza al MoB 6 — Punti vendita strutturati prevalentemente come vivai		0,021995667820773	L'appartenenza al MoB determina un aumento del 2,20% del Ricavo stimato
VARIABILI TERRITORIALI	Territorialità del livello del reddito medio imponibile ai fini dell'addizionale IRPEF, a livello comunale		0,135027430020764	La localizzazione nei comuni a più alto livello secondo la territorialità considerata determina un aumento del 13,50% del Ricavo stimato



	VARIABILI		COEFFICIENTE	INTERPRETAZIONE DEL COEFFICIENTE STIMATO
	Territorialità del livello delle quotazioni immobiliari definita su dati dell'Osservatorio sul Mercato Immobiliare (OMI), a livello comunale		0,23358449498302	La localizzazione nei comuni a più alto livello secondo la territorialità considerata determina un aumento del 23,36% del Ricavo stimato
	Territorialità del commercio a livello comunale relativa ai gruppi 1 o 4		-0,009220752155464	L'appartenenza ai gruppi territoriali considerati determina una diminuzione dello 0,92% del Ricavo stimato
	Territorialità del commercio a livello comunale relativa ai gruppi 3 o 5		0,007372537733407	L'appartenenza ai gruppi territoriali considerati determina un aumento dello 0,74% del Ricavo stimato
MISURE DI CICLO DI SETTORE	Andamento della media dei ricavi del settore, distinto per Territorialità del commercio a livello comunale		0,082036692088647	Una diminuzione dell'1% della variabile di ciclo economico determina una flessione dello 0,08% del Ricavo stimato
ECONOMIE DI SCALA E/O SOSTITUZIONE	Addetti	(***)	-0,046579142487491	Un aumento dell'1% della variabile determina una diminuzione dello 0,05% del Ricavo stimato
	(Valore dei beni strumentali) x (Spese per lavoro dipendente al netto dei compensi corrisposti ai soci per l'attività di amministratore)	(****)	-0,000366238982421	Un aumento dell'1% della variabile determina una diminuzione dello 0,0004% del Ricavo stimato
INTERCETTA	Valore dell'intercetta del modello di stima		1,247542898729663	
Coefficiente di rivalutazione			1,006866797239025	



	VARIABILI		COEFFICIENTE	INTERPRETAZIONE DEL COEFFICIENTE STIMATO
Coefficiente individuale	Vedasi Allegato 90			

(*) Le variabili contabili (XC) sono utilizzate in stima come $LN[1+XC/(N^{\circ}addetti \times 1.000)]$ o $LN[1+MIN]XC/(N^{\circ}addetti \times 1.000)$, quota valore in migliaia pro capite]]

(**) Le variabili numeriche (XN) sono utilizzate in stima come $LN[1+XN/(N^{\circ}addetti)]$ o $LN[1+MIN]XN/(N^{\circ}addetti)$, quota valore pro capite]]

(***) La variabile relativa al numero degli addetti è utilizzata in stima come $LN(1+N^{\circ}addetti)$

(****) Ciascuna variabile (XS) del prodotto è utilizzata in stima come $LN(1+XS)$

Le variabili dipendenti sono utilizzate in stima come $LN[1+YC/(N^{\circ}addetti \times 1.000)]$, dove: YC è uguale a Ricavi oppure Compensi oppure Valore aggiunto.


Le misure di ciclo settoriale relative al periodo di imposta di applicazione saranno pubblicate con apposito Decreto ai sensi dell'art. 9-bis comma 2 del DL 50 del 24 aprile 2017 convertito nella Legge n. 96 del 21 giugno 2017.



SUB ALLEGATO 78.C - FUNZIONE "VALORE AGGIUNTO PER ADDETTO"

Di seguito viene riportato l'elenco delle variabili e dei coefficienti della funzione di regressione "Valore aggiunto per addetto", con la spiegazione dei coefficienti.


VARIABILI	COEFFICIENTE	INTERPRETAZIONE DEL COEFFICIENTE STIMATO
INPUT PRODUTTIVI		
Valore dei beni strumentali	(*) 0,089440019703886	Un aumento dell'1% della variabile determina un aumento dello 0,09% del VA stimato
Canoni relativi a beni mobili acquisiti in dipendenza di contratti di locazione finanziaria	(*) -0,0584445537090529	Un aumento dell'1% della variabile determina una diminuzione dello 0,06% del VA stimato
Ammortamenti per beni mobili strumentali	(*) 0,075979860638717	Un aumento dell'1% della variabile determina un aumento dello 0,08% del VA stimato
Spese per lavoro dipendente al netto dei compensi corrisposti ai soci per l'attività di amministratore	(*) 0,181675292558559	Un aumento dell'1% della variabile determina un aumento dello 0,18% del VA stimato
Quota dei Collaboratori familiari e dei Soci, escluso il primo, e/o associati	0,118016490340203	Un aumento dell'1% della variabile determina un aumento dello 0,12% del VA stimato
Canoni relativi a beni immobili	(*) -0,080010173948428	Un aumento dell'1% della variabile determina una diminuzione dello 0,08% del VA stimato



VARIABILI	VARIABILI	COEFFICIENTE	INTERPRETAZIONE DEL COEFFICIENTE STIMATO
	Costo del venduto e per la produzione di servizi	0,312004588227464	Un aumento dell'1% della variabile determina un aumento dello 0,31% del VA stimato
	Costo per servizi al netto dei compensi corrisposti ai soci per l'attività di amministratore (società ed enti soggetti all'Ires) + Canoni per beni mobili acquisiti in dipendenza di contratti di locazione non finanziaria e di noleggio	0,066701695821749	Un aumento dell'1% della variabile determina un aumento dello 0,07% del VA stimato
VARIABILI STRUTTURALI	Quota giornate Apprendisti	-0,255235768249972	Un apprendista presenta una produttività inferiore del 25,52% in termini di VA stimato
	Inizio dell'attività (vale 1 fino al secondo periodo di imposta successivo all'inizio attività)	-0,082074659031384	La condizione di 'Inizio dell'attività (vale 1 fino al secondo periodo di imposta successivo all'inizio attività)' determina una diminuzione dell'8,21% del VA stimato
	Aderente a un servizio di vendita/consegna a distanza	0,012689476711115	La condizione di 'Aderente a un servizio di vendita/consegna a distanza' determina un aumento dell'1,27% del VA stimato
	Quota dei ricavi derivanti da attività secondarie riconducibili all'ISA G55U sui ricavi totali	0,268433040527512	Un aumento dell'1% della variabile determina un aumento dello 0,27% del VA stimato




	VARIABILI	COEFFICIENTE	INTERPRETAZIONE DEL COEFFICIENTE STIMATO
	Pensionato titolare della ditta individuale con numero di Addetti non superiore a due	-0,118858233633913	La condizione di 'Pensionato titolare della ditta individuale con numero di Addetti non superiore a due' determina una diminuzione dell'11,89% del VA stimato
MODELLI DI BUSINESS (MoB)	Probabilità di appartenenza al MoB 2 — Punti vendita con offerta generalmente integrata da servizi di manutenzione, progettazione e realizzazione di aree verdi pubbliche e private	0,086680128839785	L'appartenenza al MoB determina un aumento dell'8,67% del VA stimato
	Probabilità di appartenenza al MoB 3 — Punti vendita strutturati prevalentemente come chioschi	0,085674675880187	L'appartenenza al MoB determina un aumento dell'8,57% del VA stimato
	Probabilità di appartenenza al MoB 4 — Punti vendita ubicati prevalentemente in prossimità di cimiteri, ospedali, case di cura, ecc.	0,096757971695712	L'appartenenza al MoB determina un aumento del 9,68% del VA stimato
	Probabilità di appartenenza al MoB 5 — Punti vendita di fiori e piante che generalmente offrono servizi di allestimento floreale per eventi, cerimonie e ricorrenze di vario genere	0,106450877513458	L'appartenenza al MoB determina un aumento del 10,65% del VA stimato
	Probabilità di appartenenza al MoB 6 — Punti vendita strutturati prevalentemente come vivai	0,139902497371768	L'appartenenza al MoB determina un aumento del 13,99% del VA stimato



	VARIABILI		COEFFICIENTE	INTERPRETAZIONE DEL COEFFICIENTE STIMATO
	Probabilità di appartenenza al MoB 7 — Punti vendita strutturati prevalentemente come garden center		0,086086096628101	L'appartenenza al MoB determina un aumento dell'8,61% del VA stimato
VARIABILI TERRITORIALI	Territorialità del livello delle quotazioni immobiliari definita su dati dell'Osservatorio sul Mercato Immobiliare (OMI), a livello comunale		0,299283620531899	La localizzazione nei comuni a più alto livello secondo la territorialità considerata determina un aumento del 29,93% del VA stimato
MISURE DI CICLO DI SETTORE	Andamento della media dei ricavi del settore, distinto per Territorialità del commercio a livello comunale		0,28597838075376	Una diminuzione dell'1% della variabile di ciclo economico determina una flessione dello 0,29% del VA stimato
ECONOMIE DI SCALA E/O SOSTITUZIONE	(Valore dei beni strumentali) x (Spese per lavoro dipendente al netto dei compensi corrisposti ai soci per l'attività di amministratore)	(****)	-0,00173416838679	Un aumento dell'1% della variabile determina una diminuzione dello 0,001% del VA stimato
INTERCETTA	Valore dell'intercetta del modello di stima		0,882012082404017	
Coefficiente di rivalutazione			1,048019982310148	
Coefficiente individuale	Vedasi Allegato 90			

(*) Le variabili contabili (XC) sono utilizzate in stima come $LN[1+XC/(N^{\text{addetti}} \times 1.000)]$ o $LN[1+MIN(XC/(N^{\text{addetti}} \times 1.000), \text{quota valore in migliaia pro capite})]$

(**) Le variabili numeriche (XN) sono utilizzate in stima come $LN[1+XN/(N^{\text{addetti}})]$ o $LN[1+MIN(XN/(N^{\text{addetti}}), \text{quota valore pro capite})]$



(***) La variabile relativa al numero degli addetti è utilizzata in stima come $LN(1+N^{\text{addetti}})$

(****) Ciascuna variabile (XS) del prodotto è utilizzata in stima come $LN(1+XS)$

Le variabili dipendenti sono utilizzate in stima come $LN[1+YC/(N^{\text{addetti}} \times 1.000)]$; dove: YC è uguale a Ricavi oppure Compensi oppure Valore aggiunto.

Le misure di ciclo settoriale relative al periodo di imposta di applicazione saranno pubblicate con apposito Decreto ai sensi dell'art. 9-bis comma 2 del DL 50 del 24 aprile 2017 convertito nella Legge n. 96 del 21 giugno 2017.



SUB ALLEGATO 78.D - FORMULE DELLE VARIABILI E DEGLI INDICATORI

Di seguito sono riportate le formule delle variabili e degli indicatori economico-contabili utilizzati nell'ISA CM40A:

Addetti¹⁴ (ditte individuali) = Titolare + Numero dipendenti + Numero collaboratori coordinati e continuativi che prestano attività prevalentemente nell'impresa + Numero collaboratori dell'impresa familiare e coniuge dell'azienda coniugale + Numero familiari diversi che prestano attività nell'impresa + Numero associati in partecipazione.

Addetti (società) = Numero dipendenti + Numero collaboratori coordinati e continuativi che prestano attività prevalentemente nell'impresa + Numero familiari diversi che prestano attività nell'impresa + Numero associati in partecipazione + Numero soci amministratori + Numero soci non amministratori + Numero amministratori non soci.

Ammortamenti per beni mobili strumentali, al netto dei beni di costo unitario non superiore a 516,46 euro = Ammortamenti per beni mobili strumentali - Spese per l'acquisto di beni strumentali mobili di costo unitario non superiore a 516,46 euro.

Andamento della media dei ricavi del settore, distinto per Territorialità del commercio

Tale indicatore è differenziato per gruppo della Territorialità del commercio¹⁵ a livello comunale.

La variabile è la media, per tutte le unità locali compilate, dei singoli indicatori territoriali.

Un'unità locale è compilata se il comune dell'unità locale è compilato.

Se non risulta compilata alcuna unità locale occorre far riferimento al comune del domicilio fiscale qualora presente.


Chiosco non ubicato in prossimità di cimiteri, ospedali, case di cura, ecc. = 1 se Tipologia del punto vendita: Chiosco è compilato e Altri dati: Ubicazione in prossimità di cimiteri, ospedali, case di cura, ecc. non è compilato; altrimenti assume valore uguale a zero.

Costi produttivi = Costo del venduto e per la produzione di servizi + Costo per servizi - Compensi corrisposti ai soci per l'attività di amministratore (società ed enti soggetti all'IRES) + Canoni per beni mobili acquisiti in dipendenza di contratti di locazione non finanziaria e di noleggio + Spese per lavoro dipendente e per altre prestazioni diverse da lavoro dipendente afferenti l'attività dell'impresa - Compensi corrisposti ai soci per l'attività di amministratore (società di persone).

Costi residuali di gestione = Oneri diversi di gestione ed altre componenti negative - Perdite su crediti - Utili spettanti agli associati in partecipazione con apporti di solo lavoro - Maggiorazioni fiscali - Componenti negativi derivanti da trasferimenti di azienda o di rami di azienda - Minusvalenze derivanti da operazioni di riconversione produttiva, ristrutturazione o ridimensionamento produttivo, espropri o nazionalizzazioni di beni, alienazione di

¹⁴Il titolare è pari a uno. Il numero collaboratori dell'impresa familiare e coniuge dell'azienda coniugale, il numero familiari diversi che prestano attività nell'impresa, il numero associati in partecipazione, il numero soci amministratori e il numero soci non amministratori sono pari alla relativa percentuale di lavoro prestato diviso 100. Il numero collaboratori coordinati e continuativi che prestano attività prevalentemente nell'impresa, il numero amministratori non soci e il titolare sono rideterminati in base alla durata dell'attività pari al numero di mesi di attività nel corso del periodo di imposta diviso 12. Il numero addetti non può essere inferiore a ("Numero di mesi di attività nel corso del periodo di imposta" diviso 12).

¹⁵I criteri e le conclusioni dello studio sono riportati nell'apposito Decreto Ministeriale.



beni non strumentali all'attività produttiva - Quote di accantonamento annuale al TFR per forme pensionistiche complementari e somme erogate agli iscritti ai fondi di previdenza del personale dipendente - Oneri per imposte e tasse.

Costi totali = Costi produttivi + Oneri diversi di gestione ed altre componenti negative - Perdite su crediti - Utili spettanti agli associati in partecipazione con apporti di solo lavoro - Maggiorazioni fiscali - Componenti negativi derivanti da trasferimenti di azienda o di rami di azienda - Minusvalenze derivanti da operazioni di riconversione produttiva, ristrutturazione o ridimensionamento produttivo, espropri o nazionalizzazioni di beni, alienazione di beni non strumentali all'attività produttiva - Quote di accantonamento annuale al TFR per forme pensionistiche complementari e somme erogate agli iscritti ai fondi di previdenza del personale dipendente - Oneri per imposte e tasse.

Costo del venduto e per la produzione di servizi¹⁶ = [Esistenze iniziali relative a merci, prodotti finiti, materie prime e sussidiarie, semilavorati e ai servizi non di durata ultrannuale + Costi per l'acquisto di materie prime, sussidiarie, semilavorati e merci e per la produzione di servizi - Beni distrutti o sottratti relativi a materie prime, sussidiarie, semilavorati, merci e prodotti finiti] - Rimanenze finali relative a merci, prodotti finiti, materie prime e sussidiarie, semilavorati e ai servizi non di durata ultrannuale.

Decumulo delle scorte¹⁷ = [(Esistenze iniziali relative a merci, prodotti finiti, materie prime e sussidiarie, semilavorati e ai servizi non di durata ultrannuale - Rimanenze finali relative a merci, prodotti finiti, materie prime e sussidiarie, semilavorati e ai servizi non di durata ultrannuale)] / [(Costi per l'acquisto di materie prime, sussidiarie, semilavorati e merci e per la produzione di servizi relativi al periodo di imposta precedente (per gli ISA con trattamento ad aggio è neutralizzata la componente ad aggio o ricavo fisso) + Costi per l'acquisto di materie prime, sussidiarie, semilavorati e merci e per la produzione di servizi relativi a due periodi di imposta precedenti (per gli ISA con trattamento ad aggio è neutralizzata la componente ad aggio o ricavo fisso)) / 2].

Durata delle scorte = [(Esistenze iniziali relative a merci, prodotti finiti, materie prime e sussidiarie, semilavorati e ai servizi non di durata ultrannuale + Rimanenze finali relative a merci, prodotti finiti, materie prime e sussidiarie, semilavorati e ai servizi non di durata ultrannuale) / 2] × 365 / (Costo del venduto e per la produzione di servizi).

Fiori = Tipologia dell'offerta: Fiori freschi recisi e composizioni di fiori freschi + Tipologia dell'offerta: Fiori, piante e composizioni di secco e/o artificiale.

Margine operativo lordo = Valore aggiunto - (Spese per lavoro dipendente e per altre prestazioni diverse da lavoro dipendente afferenti l'attività dell'impresa - Spese per prestazioni rese da professionisti esterni - Compensi corrisposti ai soci per l'attività di amministratore (società di persone)).

Multipunto = 1 se i Locali o chioschi per la vendita e l'esposizione interna della merce o le Superfici destinate a serra, vivaio, semenzaio sono compilati in più di una unità locale; altrimenti assume valore uguale a zero.

¹⁶Ad esclusione dell'utilizzo nell'ambito dell'indicatore elementare di anomalia relativo al "costo del venduto e per la produzione di servizi", se la variabile è minore di zero, viene posta uguale a zero.

¹⁷Quando il denominatore dell'indicatore "Decumulo delle scorte" è nullo, l'indicatore non è applicato.



Numero dipendenti = (Numero delle giornate retribuite - Numero delle giornate di sospensione, C.I.G. e simili del personale dipendente) diviso 312.

Oneri finanziari netti = Interessi e altri oneri finanziari - Risultato della gestione finanziaria.

Piante = Tipologia dell'offerta: Piante da interno + Tipologia dell'offerta: Alberi, arbusti e piante da esterno.

Quota dei Collaboratori familiari e dei Soci, escluso il primo, e/o associati = [Numero collaboratori dell'impresa familiare e coniuge dell'azienda coniugale + Numero familiari diversi che prestano attività nell'impresa + Numero associati in partecipazione + (Numero soci amministratori + Numero soci non amministratori) escluso il primo socio¹⁸]/(Addetti).

Quota dei ricavi derivanti da attività secondarie riconducibili all'ISA G55U sui ricavi totali = se il Codice attività dell'attività secondaria è uguale a 96.03.00 - Servizi di pompe funebri e attività connesse, allora è uguale ai ricavi derivanti da attività secondaria diviso la somma dei ricavi derivanti da attività prevalente, dei ricavi derivanti da attività secondaria, dei ricavi derivanti da aggi o ricavi fissi e dei ricavi derivanti da altre attività; altrimenti è uguale a zero.

Quota giornate Apprendisti = (Numero giornate retribuite apprendisti)/(Addetti x 312)).

Reddito = Risultato ordinario + Altri proventi considerati ricavi di cui alla lettera f) dell'art. 85, comma 1, del TUIR + Altri proventi e componenti positivi - Oneri diversi di gestione ed altre componenti negative di cui componenti negativi derivanti da trasferimenti di azienda o di rami di azienda - Oneri diversi di gestione ed altre componenti negative di cui minusvalenze derivanti da operazioni di riconversione produttiva, ristrutturazione o ridimensionamento produttivo, espropri o nazionalizzazioni di beni, alienazione di beni non strumentali all'attività produttiva.

Reddito operativo = Margine operativo lordo - Ammortamenti - Accantonamenti.

Reddito operativo lordo = Reddito operativo + Ammortamenti + Canoni per beni mobili acquisiti in dipendenza di contratti di locazione finanziaria, ad esclusione dei canoni di leasing fiscalmente deducibili oltre il periodo di durata del contratto.

Ricavi = Ricavi di cui ai commi 1 (Lett. a) e b)) e 2 dell'art. 85 del TUIR + (Altri proventi considerati ricavi - Altri proventi considerati ricavi di cui alla lettera f) dell'art. 85, comma 1, del TUIR) + Rimanenze finali relative ad opere, forniture e servizi di durata ultrannuale - Esistenze iniziali relative ad opere, forniture e servizi di durata ultrannuale + Ulteriori componenti positivi per migliorare il profilo di affidabilità.


Risultato ordinario = Reddito operativo + Risultato della gestione finanziaria - Interessi e altri oneri finanziari + Incrementi di immobilizzazioni per lavori interni.

Territorialità del commercio a livello comunale ¹⁹

La territorialità è applicata a livello comunale.

¹⁸ Il primo socio è rideterminato in base alla durata dell'attività pari al numero di mesi dell'attività nel corso del periodo d'imposta diviso 12. La somma del numero soci non può essere inferiore a ("Numero di mesi di attività nel corso del periodo d'imposta" diviso 12).

¹⁹ I criteri e le conclusioni dello studio sono riportati nell'apposito Decreto Ministeriale.



Gruppo 1 - Aree con livelli di benessere e scolarizzazione molto bassi ed attività economiche legate prevalentemente al commercio di tipo tradizionale;

Gruppo 2 - Aree con elevata dotazione di servizi commerciali specialmente tradizionali; livello di benessere medio;

Gruppo 3 - Aree ad alto livello di benessere, con un tessuto produttivo industriale e una rete commerciale prevalentemente tradizionale;

Gruppo 4 - Aree a basso livello di benessere, minor scolarizzazione e rete distributiva tradizionale;

Gruppo 5 - Aree con benessere molto elevato, in aree urbane e metropolitane fortemente terziarizzate e sviluppate, con una rete distributiva molto evoluta;

Gruppo 6 - Aree di medio-piccole dimensioni con una marcata presenza di grandi superfici commerciali, con alto livello di benessere e un sistema economico-produttivo evoluto;

Gruppo 7 - Aree con livello medio di benessere, con un sistema produttivo prevalentemente industriale e con una rete distributiva poco modernizzata.

Il valore del gruppo territoriale di riferimento è calcolato come rapporto tra il numero delle unità locali compilate che appartengono al gruppo territoriale di riferimento e il numero totale delle unità locali compilate.

Una unità locale è compilata se è compilato il comune dell'unità locale.

Se non risulta compilata alcuna unità locale occorre far riferimento al comune del domicilio fiscale qualora presente.

Territorialità del livello del reddito medio imponibile ai fini dell'addizionale IRPEF, a livello comunale definita su dati del Dipartimento delle Finanze riferiti ai periodi d'imposta 2018 e 2019 ²⁰

La territorialità del livello del reddito differenzia il territorio nazionale sulla base del livello del reddito per comune.

La variabile è la media, per tutte le unità locali compilate, dei singoli indicatori territoriali.

Un'unità locale è compilata se il comune dell'unità locale è compilato.

Se non risulta compilata alcuna unità locale occorre far riferimento al comune del domicilio fiscale qualora presente.

Territorialità del livello delle quotazioni immobiliari definita su dati dell'Osservatorio sul Mercato Immobiliare (OMI) riferiti all'anno 2020 ²¹

La territorialità del livello delle quotazioni immobiliari differenzia il territorio nazionale sulla base dei valori di mercato degli immobili per comune.

La variabile è la media, per tutte le unità locali compilate, dei singoli indicatori territoriali. Un'unità locale è compilata se il comune dell'unità locale è compilato.


Se non risulta compilata alcuna unità locale occorre far riferimento al comune del domicilio fiscale qualora presente.

Totale Mq di Vendita =Somma dei Mq dei Locali o chioschi per la vendita e l'esposizione interna della merce.

Valore aggiunto = Ricavi - [(Costo del venduto e per la produzione di servizi) + (Costo per servizi - Compensi corrisposti ai soci per l'attività di amministratore (società ed enti soggetti all'IRES)) + Costo per il godimento di beni di terzi (canoni di locazione finanziaria e non finanziaria, di noleggio, ecc.) + Spese per prestazioni rese da professionisti esterni + (Oneri diversi di gestione ed altre componenti negative - Utili spettanti agli associati in partecipazione con apporti di solo lavoro - Maggiorazioni fiscali - Componenti negativi derivanti da trasferimenti di azienda o di rami di azienda - Minusvalenze derivanti da operazioni di riconversione produttiva, ristrutturazione o ridimensionamento produttivo, espropri o nazionalizzazioni di beni, alienazione di beni non strumentali all'attività produttiva)].


²⁰ I criteri e le conclusioni dello studio sono riportati nell'apposito Decreto Ministeriale.

²¹ I criteri e le conclusioni dello studio sono riportati nell'apposito Decreto Ministeriale.



Valore dei beni strumentali = La variabile è rideterminata in base alla durata dell'attività pari al numero di mesi di attività nel corso del periodo di imposta diviso 12.

Valore dei beni strumentali mobili in proprietà, al netto dei beni di costo unitario non superiore a 516,46 euro = Valore dei beni strumentali - Valore relativo a beni acquisiti in dipendenza di contratti di locazione finanziaria - Spese per l'acquisto di beni strumentali mobili di costo unitario non superiore a 516,46 euro.




ALLEGATO 79

NOTA TECNICA E METODOLOGICA

INDICE SINTETICO DI AFFIDABILITÀ FISCALE

CM42U

COMMERCIO AL DETTAGLIO DI ARTICOLI MEDICALI E
ORTOPEDICI



APPLICAZIONE DELL'ISA

L'indice sintetico di affidabilità fiscale (ISA) esprime un giudizio di sintesi sull'affidabilità dei comportamenti fiscali del soggetto.

L'ISA è calcolato come media aritmetica di un insieme d'indicatori elementari e rappresenta il posizionamento del contribuente rispetto a tali indicatori attribuendo al soggetto un valore di sintesi, in scala da 1 a 10, dei singoli indicatori elementari: più basso sarà il valore dell'indice, minore sarà l'affidabilità fiscale del soggetto, più alto sarà il valore, più alta sarà l'attendibilità fiscale del soggetto.

I contribuenti interessati possono indicare ulteriori componenti positivi non risultanti dalle scritture contabili, che concorrono al calcolo degli indicatori elementari, per migliorare il proprio profilo di affidabilità fiscale.

Le attività economiche (ATECO 2007) oggetto dell'indice sintetico di affidabilità fiscale CM42U sono di seguito riportate:

- 47.74.00 - Commercio al dettaglio di articoli medicali e ortopedici in esercizi specializzati

I criteri generali seguiti per la costruzione dell'indice sintetico di affidabilità fiscale CM42U sono riportati nell'**Allegato 89**.

Di seguito sono rappresentate le modalità di calcolo dell'indice sintetico di affidabilità fiscale CM42U per l'applicazione al singolo contribuente dal periodo di imposta 2021.



MODELLI DI BUSINESS

Ai fini della definizione degli indicatori elementari, i contribuenti interessati all'applicazione dell'ISA CM42U sono classificati in gruppi omogenei che presentano al loro interno caratteristiche il più possibile simili in termini di modalità di operare sul mercato in base al "Modello di Business" (MoB) adottato.

I modelli di business rappresentano la struttura della catena del valore alla base del processo di produzione del bene o del servizio e sono espressione delle differenze fondamentali che derivano dalle diverse articolazioni organizzative con cui tale processo viene effettuato o da specifiche competenze.

Per l'ISA CM42U i MoB individuati sono i seguenti (la numerosità indicata è riferita alle imprese della base dati di costruzione, p.i. 2019):

- **MoB 1 - Punti vendita al dettaglio che presentano un assortimento prevalentemente ampio e diversificato** (Numerosità: 124). Queste imprese si caratterizzano per la presenza in assortimento di una vasta ed eterogenea gamma di prodotti offerti: articoli per l'infanzia e la puericultura (esclusi passeggini e carrozzine); prodotti cosmetici e di profumeria; medicinali senza ricetta medica (SOP/OTC, medicinali omeopatici); prodotti erboristici e integratori alimentari; ecc.;
- **MoB 2 - Punti vendita al dettaglio che presentano un assortimento costituito prevalentemente da ausili ortopedici di serie** (Numerosità: 996). Le imprese in esame si caratterizzano per l'assortimento costituito da prodotti ortopedici prevalentemente di serie. Nello specifico, l'assortimento si compone di ausili per la mobilità personale (stampelle, carrozzelle, ecc.); protesi ortopediche (di arto superiore o inferiore, protesi mano, ecc.); ortesi (collari cervicali, busti, plantari, rialzi, ecc.); calzature ortopediche; prodotti elastocompressivi (calze elastiche, bendaggi elastici, ecc.) e altri ausili ortopedici di serie;
- **MoB 3 - Punti vendita al dettaglio con assortimento costituito prevalentemente da ausili ortopedici di serie e integrato da prodotti ortopedici su misura che si avvalgono in genere di un tecnico ortopedico** (Numerosità: 483). Queste imprese integrano l'offerta prevalente di prodotti ortopedici di serie con prodotti ortopedici su misura. Elemento proprio di questo modello di business è la presenza nell'impresa di una figura professionale specializzata rappresentata dal tecnico ortopedico. L'offerta di prodotti ortopedici è talvolta affiancata dalla produzione in conto proprio e adattamento/applicazione degli stessi;
- **MoB 4 - Punti vendita al dettaglio che presentano un assortimento costituito prevalentemente da articoli medicali** (Numerosità: 69). Queste imprese si caratterizzano per l'assortimento costituito in prevalenza da prodotti medicali, in particolare: strumenti e apparecchi medicali elettronici/computerizzati e altri strumenti e apparecchi medicali;



prodotti per la medicazione, sterilizzazione e disinfezione (cotone, garze, bende, ecc.) e altri prodotti sanitari non ortopedici;

- **MoB 5 - Punti vendita al dettaglio che presentano un assortimento costituito prevalentemente da ausili uditivi** (Numerosità: 392). Le imprese in esame si caratterizzano per la vendita prevalente di ausili uditivi in serie e su misura (compresi accessori, batterie, ecc.).

Per la descrizione degli elementi che permettono l'assegnazione del contribuente ai MoB si rimanda al **Sub Allegato 79.A**.



INDICATORI ELEMENTARI

Gli indicatori elementari utilizzati ai fini del calcolo dell'indice sintetico di affidabilità fiscale per l'ISA CM42U sono differenziati **in due gruppi**:

1. **Indicatori elementari di affidabilità.** Tali indicatori individuano l'attendibilità di relazioni e rapporti tra grandezze di natura contabile e strutturale, tipici del settore e/o del modello organizzativo di riferimento, all'interno di specifici intervalli di valori su una scala da 1 a 10.

A questo gruppo appartengono gli indicatori elementari:

- Ricavi per addetto;
- Valore aggiunto per addetto;
- Reddito per addetto;
- Durata e decumulo delle scorte.

2. **Indicatori elementari di anomalia.** Tali indicatori segnalano la presenza di profili contabili e/o gestionali atipici rispetto al settore e/o al modello organizzativo di riferimento o evidenziano incongruenze riconducibili ad ingiustificati disallineamenti tra le informazioni dichiarate nei modelli di rilevazione dei dati per l'applicazione degli ISA, ovvero tra queste e le informazioni presenti nei modelli dichiarativi e/o in altre banche dati, con riferimento a diverse annualità d'imposta. Gli indicatori partecipano al calcolo dell'indice sintetico di affidabilità fiscale soltanto quando l'anomalia è presente; trattandosi di indicatori riferibili unicamente ad anomalie, il relativo punteggio di affidabilità fiscale viene misurato o con una scala da 1 a 5 o con il valore 1 che evidenzia la presenza di una grave anomalia.

A questo gruppo appartengono gli indicatori elementari suddivisi nelle successive sezioni:

Gestione caratteristica:

- Costo del venduto e per la produzione di servizi negativo o nullo;
- Corrispondenza delle esistenze di prodotti finiti, materie prime e merci con le relative rimanenze;
- Corrispondenza delle esistenze di opere e servizi di durata ultrannuale con le relative rimanenze;
- Copertura delle spese per dipendente;
- Analisi dell'apporto di lavoro delle figure non dipendenti;
- Assenza del numero di associati in partecipazione in presenza dei relativi utili;
- Incidenza dei costi residuali di gestione;



- Margine operativo lordo negativo.

Gestione dei beni strumentali:

- Incidenza degli ammortamenti;
- Incidenza dei costi per beni mobili acquisiti in dipendenza di contratti per locazione finanziaria.

Redditività:

- Reddito operativo negativo;
- Risultato ordinario negativo.


Gestione extra-caratteristica:

- Incidenza degli accantonamenti;
- Incidenza degli oneri finanziari netti sul reddito operativo lordo.

Attività non inerenti:

- Altri dati: Ricavi derivanti dalla vendita per via telematica (Internet) > 50% dei ricavi;
- Tipologia dell'offerta: Prodotti cosmetici e di profumeria > 50% dei ricavi;
- Tipologia dell'offerta: Medicinali senza ricetta medica (SOP/OTC, medicinali omeopatici) > 50% dei ricavi;
- Tipologia dell'offerta: Prodotti erboristici e integratori alimentari > 50% dei ricavi;
- Tipologia dell'offerta: Produzione conto proprio di ausili ortopedici (tutori correttivi, busti, scarpe ortopediche, plantari, ecc.) > 50% dei ricavi;
- Tipologia dell'offerta: Assistenza tecnica domiciliare > 50% dei ricavi;
- Tipologia dell'offerta: Noleggio di apparecchi medicali/elettromedicali > 50% dei ricavi;
- Tipologia dell'offerta: Noleggio di ausili per la riabilitazione e/o per la mobilità personale > 50% dei ricavi;
- Tipologia dell'offerta: Riparazione e manutenzione > 50% dei ricavi.

Le formule delle variabili e degli indicatori sono riportate nel **Sub Allegato 79.D**.



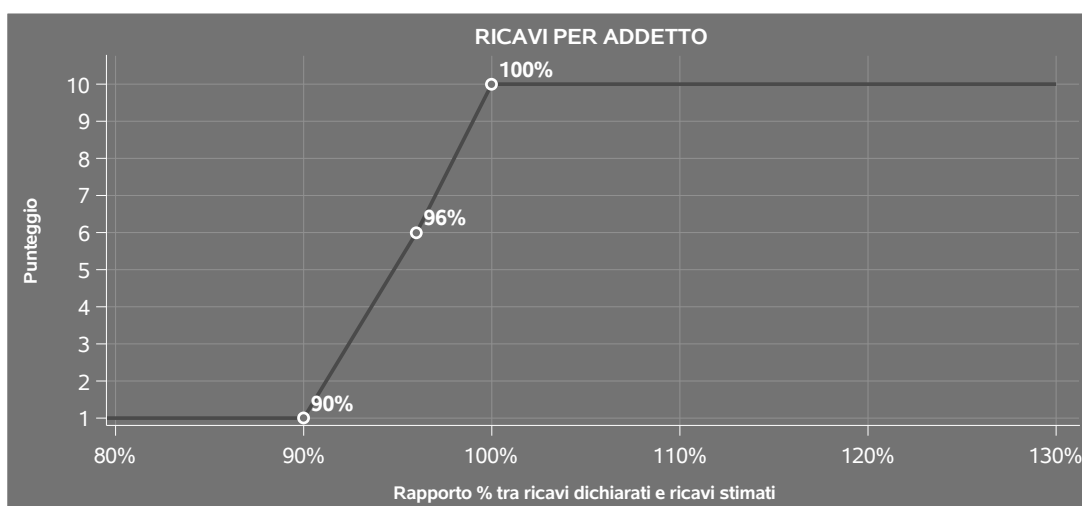
INDICATORI ELEMENTARI DI AFFIDABILITÀ

RICAVI PER ADDETTO

L'indicatore misura l'affidabilità dell'ammontare di ricavi che un'impresa consegue attraverso il processo produttivo con riferimento al contributo di ciascun addetto.

L'indicatore è calcolato come rapporto tra i ricavi dichiarati per addetto e i ricavi per addetto stimati.

A tale indicatore viene associato un punteggio che varia su una scala da 1 a 10. Quando i ricavi dichiarati sono maggiori o uguali rispetto a quelli stimati, ovvero il rapporto tra i ricavi dichiarati e i ricavi stimati presenta un valore pari o superiore ad 1, il punteggio assume valore 10; quando il citato rapporto presenta un valore pari o inferiore alla corrispondente soglia minima di riferimento¹, il punteggio assume valore 1; quando tale rapporto presenta un valore compreso nell'intervallo tra la soglia minima e massima di riferimento, il punteggio è modulato² fra 1 e 10. Nel seguente grafico, per semplicità di rappresentazione, i valori sono rappresentati in forma percentuale approssimata all'intero.



I ricavi stimati sono determinati sulla base di una funzione di regressione dei "Ricavi per addetto" i cui coefficienti e la relativa interpretazione sono riportati nel **Sub Allegato 79.B**.

La stima dei "Ricavi per addetto" è personalizzata per singolo contribuente sulla base di uno specifico "coefficiente individuale", che misura le differenze nella produttività delle imprese (ad

¹La soglia minima di riferimento è pari a $\exp(-0,10553)$, ovvero l'esponenziale dell'errore standard (sigma), con segno negativo, dei residui della funzione di stima dei ricavi per addetto.

²Punteggio = $1+9 \times \frac{[\text{indicatore} - \exp(-\text{sigma})]}{[1 - \exp(-\text{sigma})]}$



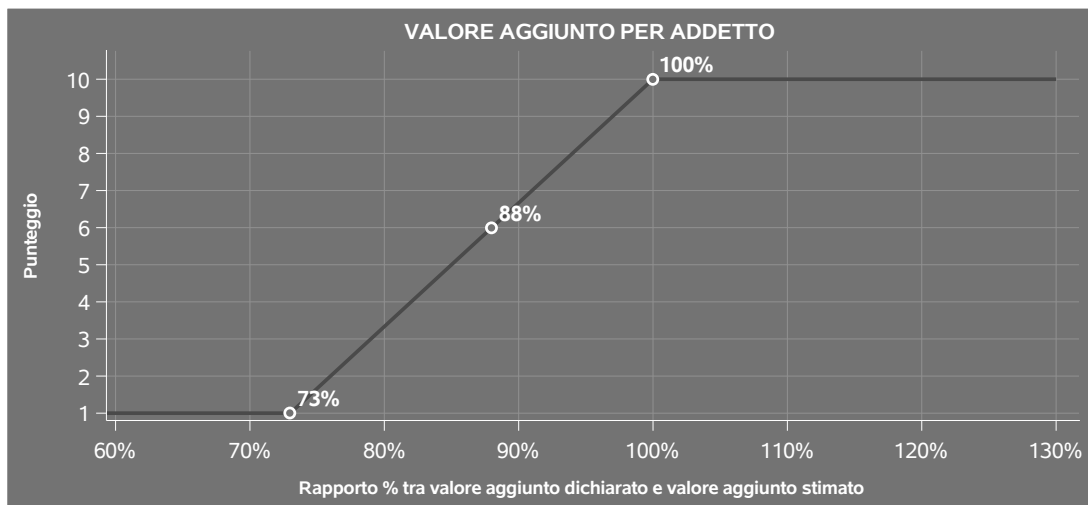
esempio, dovute a diverse abilità manageriali, potere di mercato, ecc.) e che risulta calcolato sulla base dei dati delle otto annualità di imposta precedenti relativi al medesimo contribuente. I criteri per la determinazione del coefficiente individuale sono riportati nell'**Allegato 90**.

VALORE AGGIUNTO PER ADDETTO

L'indicatore misura l'affidabilità del valore aggiunto creato con riferimento al contributo di ciascun addetto.

L'indicatore è calcolato come rapporto tra il valore aggiunto dichiarato per addetto e il valore aggiunto per addetto stimato.

A tale indicatore viene associato un punteggio che varia su una scala da 1 a 10. Quando il valore aggiunto dichiarato è maggiore o uguale rispetto a quello stimato, ovvero il rapporto tra il valore aggiunto dichiarato e il valore aggiunto stimato presenta un valore pari o superiore ad 1, il punteggio assume valore 10; quando il citato rapporto presenta un valore pari o inferiore alla corrispondente soglia minima di riferimento³, il punteggio assume valore 1; quando tale rapporto presenta un valore compreso nell'intervallo tra la soglia minima e massima di riferimento, il punteggio è modulato⁴ fra 1 e 10. Nel seguente grafico, per semplicità di rappresentazione, i valori sono rappresentati in forma percentuale approssimata all'intero.



Il valore aggiunto stimato è determinato sulla base di una funzione di regressione del "Valore aggiunto per addetto" i cui coefficienti e la relativa interpretazione sono riportati nel **Sub Allegato 79.C**.

³La soglia minima di riferimento è pari a $\exp(-0,31938)$, ovvero l'esponenziale dell'errore standard (sigma), con segno negativo, dei residui della funzione di stima del valore aggiunto per addetto.

⁴Punteggio = $1+9 \times \frac{[\text{indicatore} - \exp(-\text{sigma})]}{[1 - \exp(-\text{sigma})]}$



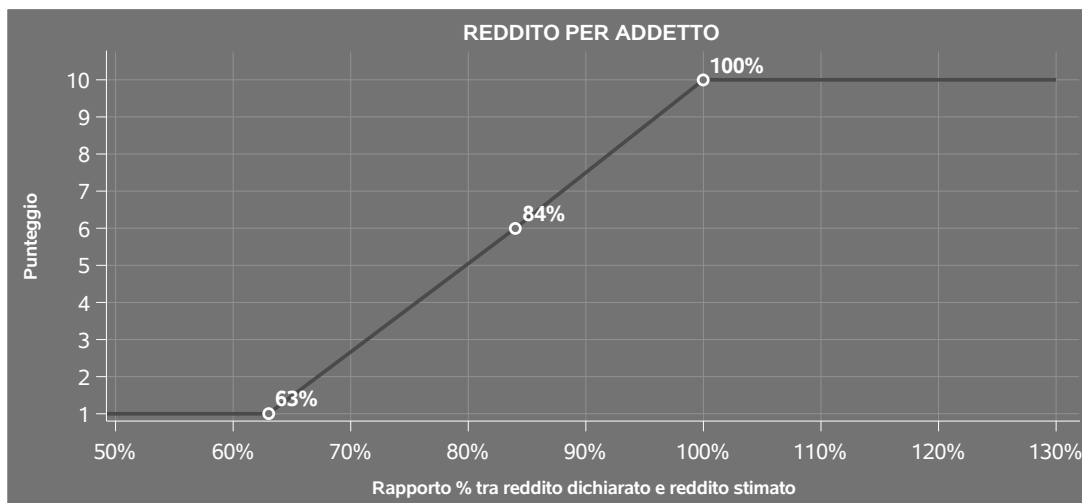
La stima del "Valore aggiunto per addetto" è personalizzata per singolo contribuente sulla base di uno specifico "coefficiente individuale", che misura le differenze nella produttività delle imprese (ad esempio, dovute a diverse abilità manageriali, potere di mercato, ecc.) e che risulta calcolato sulla base dei dati delle otto annualità di imposta precedenti relativi al medesimo contribuente. I criteri per la determinazione del coefficiente individuale sono riportati nell'**Allegato 90**.

REDDITO PER ADDETTO

L'indicatore misura l'affidabilità del reddito che un soggetto economico realizza in un determinato periodo di tempo con riferimento al contributo di ciascun addetto.


L'indicatore è calcolato come rapporto tra il reddito dichiarato per addetto e il reddito per addetto stimato.

A tale indicatore viene associato un punteggio che varia su una scala da 1 a 10. Quando il reddito dichiarato è maggiore o uguale rispetto a quello stimato ovvero il rapporto tra reddito dichiarato e reddito stimato presenta un valore pari o superiore ad 1, il punteggio assume valore 10; quando il citato rapporto presenta un valore pari o inferiore alla corrispondente soglia minima di riferimento⁵ o il reddito dichiarato è negativo, il punteggio assume valore 1; quando tale rapporto presenta un valore compreso nell'intervallo tra la soglia minima e massima di riferimento, il punteggio è modulato⁶ fra 1 e 10. Nel seguente grafico, per semplicità di rappresentazione, i valori sono rappresentati in forma percentuale approssimata all'intero.



⁵La soglia minima di riferimento è pari a $\exp(-0,46211)$, ovvero l'esponenziale della deviazione standard (σ), con segno negativo, del logaritmo del rapporto tra reddito per addetto dichiarato e reddito per addetto dichiarato più la differenza tra valore aggiunto per addetto stimato e dichiarato.

⁶Punteggio = $1+9 \times \frac{[\text{indicatore} - \exp(-\sigma)]}{[1 - \exp(-\sigma)]}$



Il reddito stimato è pari alla somma del reddito dichiarato e dell'eventuale maggior valore aggiunto stimato.

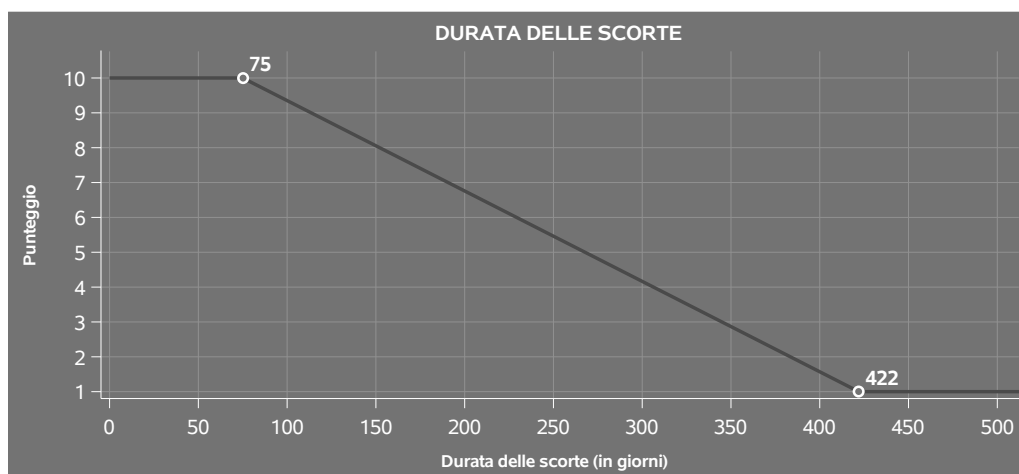
DURATA E DECUMULO DELLE SCORTE

L'indicatore "Durata e decumulo delle scorte" è un indicatore composito costituito dalla media semplice dei punteggi dei due indicatori elementari "Durata delle scorte" e "Decumulo delle scorte".

● DURATA DELLE SCORTE

L'indicatore misura i giorni di permanenza media delle scorte in magazzino.


A tale indicatore viene associato un punteggio che varia su una scala da 1 a 10. Quando la "Durata delle scorte" presenta un valore pari o inferiore alla soglia minima di riferimento, il punteggio assume valore 10; quando la durata delle scorte presenta un valore pari o superiore alla corrispondente soglia massima di riferimento, il punteggio assume valore 1; quando la durata delle scorte presenta un valore compreso nell'intervallo tra la soglia minima e massima di riferimento, il punteggio è modulato⁷ fra 1 e 10.



I dati riportati nel grafico sono riferiti al MoB 2.

Le soglie di riferimento (esprese in numero di giorni) sono differenziate per "Modello di Business" come di seguito riportato:

⁷Punteggio = $10 - 9 \times \frac{(\text{indicatore} - \text{soglia minima})}{(\text{soglia massima} - \text{soglia minima})}$



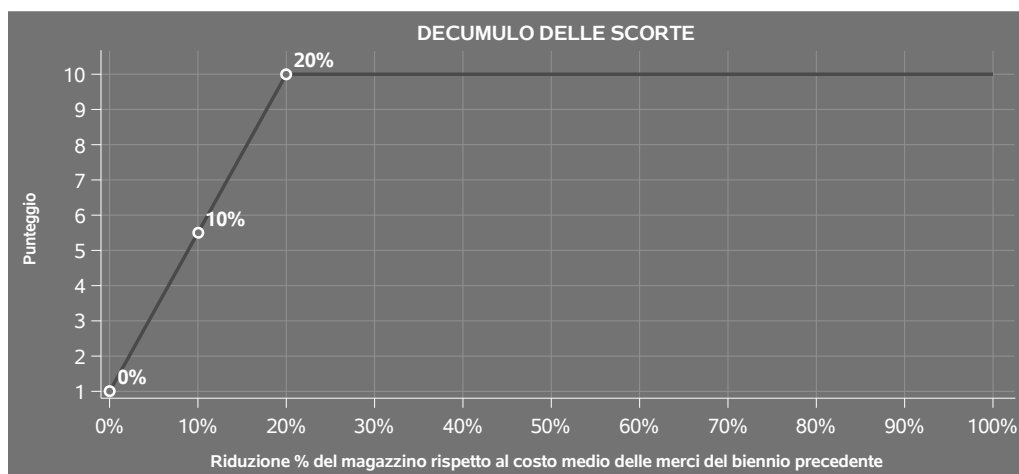
	Modalità di distribuzione	Soglia minima	Soglia massima
MoB 1	Tutti i soggetti	75,00	471,00
MoB 2	Tutti i soggetti	75,00	422,00
MoB 3	Tutti i soggetti	61,00	381,00
MoB 4	Tutti i soggetti	21,00	310,00
MoB 5	Tutti i soggetti	13,00	143,00

Per ogni singolo soggetto, i valori soglia sono ottenuti come media, ponderata con le relative probabilità di appartenenza, dei valori di riferimento individuati per gruppo omogeneo.

● DECUMULO DELLE SCORTE

L'indicatore di "Decumulo delle scorte" fornisce una misura dello smobilizzo delle giacenze di magazzino nel corso dell'anno.

A tale indicatore viene associato un punteggio che varia su una scala da 1 a 10. Quando il "Decumulo delle scorte" presenta un valore pari o inferiore alla soglia minima di riferimento, pari a **zero**, il punteggio assume valore 1; quando il "Decumulo delle scorte" presenta un valore pari o superiore alla corrispondente soglia massima di riferimento (**0,20**), il punteggio assume valore 10; quando il "Decumulo delle scorte" presenta un valore compreso nell'intervallo tra la soglia minima e massima di riferimento, il punteggio è modulato⁸ fra 1 e 10. Nel seguente grafico, per semplicità di rappresentazione, i valori sono rappresentati in forma percentuale.



⁸Punteggio = 1 + 9x(indicatore/0,20)



L'indicatore di "Decumulo delle scorte" è **applicato** quando il suo punteggio è superiore al punteggio dell'indicatore "Durata delle scorte".

In caso di inapplicabilità dell'indicatore "Decumulo delle scorte", il punteggio dell'indicatore composito "Durata e decumulo delle scorte" sarà pari a quello del solo indicatore "Durata delle scorte".

INDICATORI ELEMENTARI DI ANOMALIA

GESTIONE CARATTERISTICA

COSTO DEL VENDUTO E PER LA PRODUZIONE DI SERVIZI NEGATIVO O NULLO

L'indicatore evidenzia situazioni di anomalia relative al costo del venduto e per la produzione di servizi.

Nel caso in cui tale costo sia negativo o nullo, l'indicatore è **applicato** e il relativo punteggio assume valore 1.

CORRISPONDENZA DELLE ESISTENZE DI PRODOTTI FINITI, MATERIE PRIME E MERCI CON LE RELATIVE RIMANENZE

L'indicatore monitora la corrispondenza tra il valore delle "Esistenze iniziali relative a merci, prodotti finiti, materie prime e sussidiarie, semilavorati e ai servizi non di durata ultrannuale", comprensive di quelle relative a prodotti soggetti ad aggio o ricavo fisso, e le relative rimanenze finali dichiarate per il periodo di imposta precedente.


Nel caso in cui la differenza, in valore assoluto, tra i due importi sia superiore a 100 euro più il 5% delle rimanenze finali dell'anno precedente, l'indicatore è **applicato** e il relativo punteggio assume valore 1.

L'indicatore è **applicabile** solo se per il periodo di imposta precedente il contribuente ha applicato gli indici sintetici di affidabilità fiscale per una attività di impresa.

CORRISPONDENZA DELLE ESISTENZE DI OPERE E SERVIZI DI DURATA ULTRANNUALE CON LE RELATIVE RIMANENZE

L'indicatore monitora la corrispondenza tra il valore delle "Esistenze iniziali relative ad opere, forniture e servizi di durata ultrannuale" e le relative rimanenze finali dichiarate per il periodo di imposta precedente.

Nel caso in cui la differenza, in valore assoluto, tra i due importi sia superiore a 100 euro più il 5%



delle rimanenze finali dell'anno precedente, l'indicatore è **applicato** e il relativo punteggio assume valore 1.

L'indicatore è **applicabile** solo se per il periodo di imposta precedente il contribuente ha applicato gli indici sintetici di affidabilità fiscale per una attività di impresa.

COPERTURA DELLE SPESE PER DIPENDENTE

L'indicatore verifica che l'impresa generi un valore aggiunto per addetto coerente con le spese per dipendente.

L'indicatore è **calcolato** come rapporto tra le spese per dipendente e il valore aggiunto per addetto⁹. Le spese per dipendente sono calcolate come rapporto tra le "Spese per lavoro dipendente e per altre prestazioni diverse da lavoro dipendente afferenti l'attività dell'impresa", al netto delle "Spese per prestazioni rese da professionisti esterni", delle "Spese per collaboratori coordinati e continuativi" e delle "Spese per compensi corrisposti ai soci per l'attività di amministratore (società di persone)", e il numero dipendenti.

Nel caso in cui il rapporto tra le spese per dipendente e il valore aggiunto per addetto assuma valori superiori all'unità l'indicatore è **applicato** e il relativo punteggio assume valore 1.


ANALISI DELL'APPORTO DI LAVORO DELLE FIGURE NON DIPENDENTI

L'indicatore monitora la corretta compilazione dell'apporto di lavoro delle figure non dipendenti.

A tal fine, per ciascuna figura di addetto non dipendente (collaboratori familiari, familiari diversi, associati in partecipazione, soci amministratori, soci non amministratori) e a seconda della natura giuridica dell'impresa di appartenenza, è stato definito un valore percentuale minimo di apporto di lavoro per addetto, differenziato per numero di addetti per figura di addetto non dipendente (si veda la tabella seguente).

Tale valore rappresenta la soglia minima di riferimento dell'apporto di lavoro delle figure non dipendenti.

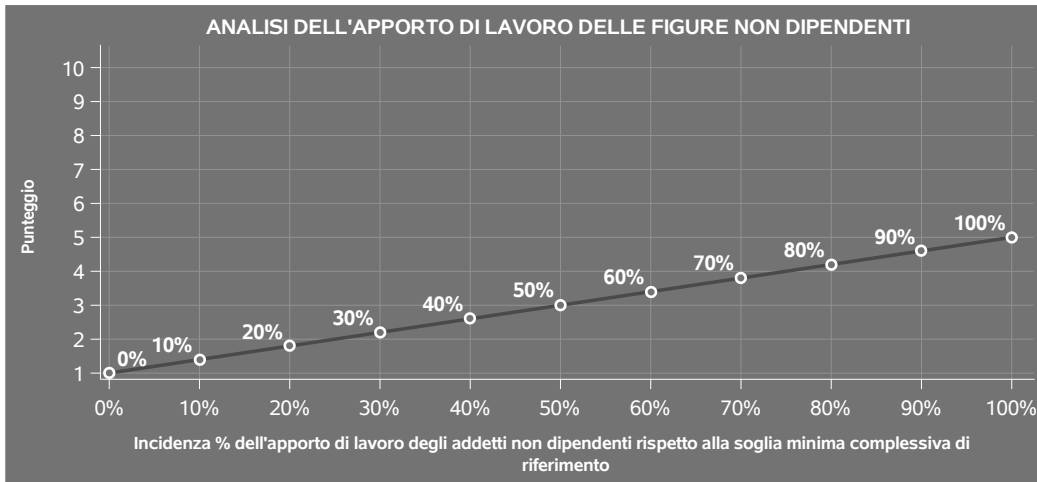
⁹Quando il denominatore dell'indicatore "Copertura delle spese per dipendente" è non positivo, l'indicatore **non è applicato**.



Soglia minima percentuale di apporto di lavoro per addetto delle figure non dipendenti

NATURA GIURIDICA	Numero addetti per figura	COLLABORATORI FAMILIARI	FAMILIARI DIVERSI	ASSOCIATI IN PARTECIPAZIONE	SOCI AMMINISTRATORI	SOCI NON AMMINISTRATORI
Persone fisiche	1	50	30	10		
	2	50	30	8		
	3	50	30	5		
	4	50	30	3		
	5	50	30	2		
	>5	50	30	1		
Società di persone	1		30	10	100	20
	2		30	8	75	15
	3		30	5	67	13
	4		30	3	63	13
	5		30	2	60	8
	>5		30	1	50	4
Società di capitali e enti non commerciali	1		30	10	50	10
	2		30	8	38	8
	3		30	5	33	5
	4		30	3	31	3
	5		30	2	28	2
	>5		30	1	16	1

Nel caso in cui la percentuale complessiva di apporto di lavoro degli addetti non dipendenti dichiarata sia inferiore alla soglia minima complessiva di riferimento, l'indicatore è **applicato** e il relativo punteggio¹⁰ assume un valore compreso tra 1 e 5, come da grafico successivo.



ASSENZA DEL NUMERO DI ASSOCIATI IN PARTECIPAZIONE IN PRESENZA DEI RELATIVI UTILI

L'indicatore evidenzia situazioni di anomalia nei casi di mancata dichiarazione dell'apporto di lavoro degli "Associati in partecipazione" in presenza degli "Utili spettanti agli associati in partecipazione"

¹⁰Punteggio = 1+4 x(apporto di lavoro degli addetti non dipendenti/soglia minima complessiva di riferimento)



con apporti di solo lavoro".

Nel caso in cui si verifichi tale anomalia, l'indicatore è **applicato** e il relativo punteggio assume valore 1.

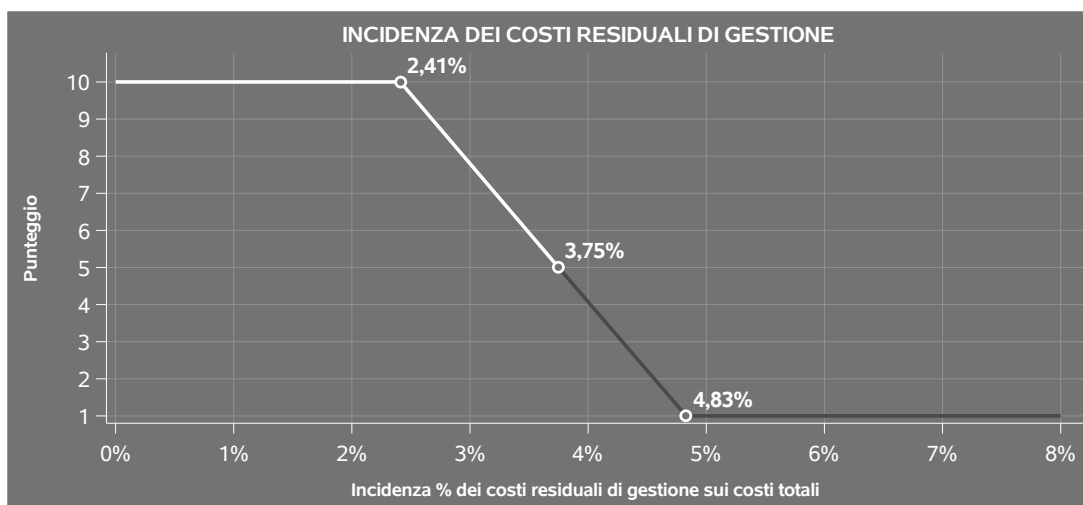
INCIDENZA DEI COSTI RESIDUALI DI GESTIONE

L'indicatore verifica che le voci di costo relative agli oneri diversi di gestione e alle altre componenti negative costituiscano una plausibile componente residuale di costo.

L'indicatore è **calcolato** come rapporto percentuale tra i costi residuali di gestione e i costi totali.

Qualora i costi totali siano uguali a zero, l'indicatore non è **applicabile**.

All'indicatore "Incidenza dei costi residuali di gestione" viene associato un punteggio che varia su una scala da 1 a 10. Quando l'indicatore presenta un valore pari o inferiore alla corrispondente soglia minima di riferimento, il punteggio assume valore 10; quando l'indicatore presenta un valore pari o superiore alla corrispondente soglia massima di riferimento, il punteggio assume valore 1; quando l'indicatore presenta un valore compreso nell'intervallo tra la soglia minima e massima di riferimento, il punteggio è modulato¹¹ fra 1 e 10.




L'indicatore è **applicato** quando il relativo punteggio è non superiore a 5.

MARGINE OPERATIVO LORDO NEGATIVO

L'indicatore evidenzia situazioni di anomalia relative al margine operativo lordo.

¹¹Punteggio = $10 - 9 \times \frac{(\text{indicatore} - \text{soglia minima})}{(\text{soglia massima} - \text{soglia minima})}$



Nel caso in cui detto margine sia negativo e il valore aggiunto sia positivo, l'indicatore è **applicato** e il relativo punteggio assume valore 1.

GESTIONE DEI BENI STRUMENTALI

INCIDENZA DEGLI AMMORTAMENTI

L'indicatore verifica la coerenza tra ammortamenti per beni mobili strumentali e relativo valore.

L'indicatore è **calcolato** come rapporto percentuale tra gli ammortamenti per beni mobili strumentali, al netto dei beni di costo unitario non superiore a 516,46 euro e il valore dei beni strumentali mobili in proprietà, al netto dei beni di costo unitario non superiore a 516,46 euro, parametrato alla quota di mesi di attività nel corso del periodo di imposta (numero di mesi di attività nel corso del periodo di imposta / 12).

Nel caso in cui il valore dell'indicatore sia superiore al valore della soglia massima di riferimento (**25%**), l'indicatore è **applicato** e il relativo punteggio assume valore 1.

Qualora l'importo degli ammortamenti per beni mobili strumentali, al netto dei beni di costo unitario non superiore a 516,46 euro, sia positivo e il valore dei beni strumentali mobili in proprietà, al netto dei beni di costo unitario non superiore a 516,46 euro, sia pari a zero, l'indicatore è **applicato** e il relativo punteggio assume valore 1.

INCIDENZA DEI COSTI PER BENI MOBILI ACQUISITI IN DIPENDENZA DI CONTRATTI PER LOCAZIONE FINANZIARIA

L'indicatore verifica la coerenza tra canoni di leasing e valore dei relativi beni strumentali acquisiti in leasing.

L'indicatore è **calcolato** come rapporto percentuale tra i "Canoni per beni mobili acquisiti in dipendenza di contratti di locazione finanziaria, ad esclusione dei canoni di leasing fiscalmente deducibili oltre il periodo di durata del contratto", e il "Valore dei beni strumentali mobili relativo a beni acquisiti in dipendenza di contratti di locazione finanziaria", parametrato alla quota di mesi di attività nel corso del periodo di imposta (numero di mesi di attività nel corso del periodo di imposta/12).

Nel caso in cui il valore dell'indicatore sia superiore al valore della soglia massima di riferimento (**55%**), l'indicatore è **applicato** e il relativo punteggio assume valore 1.

Qualora i "Canoni per beni mobili acquisiti in dipendenza di contratti di locazione finanziaria, ad esclusione dei canoni di leasing fiscalmente deducibili oltre il periodo di durata del contratto", siano positivi e il "Valore dei beni strumentali mobili relativo a beni acquisiti in dipendenza di contratti di locazione finanziaria" sia pari a zero, l'indicatore è **applicato** e il relativo punteggio assume valore 1.



REDDITIVITÀ

REDDITO OPERATIVO NEGATIVO

L'indicatore intercetta le situazioni in cui il reddito operativo è minore di zero.

Qualora si verifichi questa condizione e il margine operativo lordo sia positivo, l'indicatore è **applicato** e il relativo punteggio assume valore 1.

RISULTATO ORDINARIO NEGATIVO

L'indicatore intercetta le situazioni in cui il risultato ordinario è minore di zero.

Qualora si verifichi questa condizione, l'indicatore è **applicato** e il relativo punteggio assume valore 1.

GESTIONE EXTRA-CARATTERISTICA

INCIDENZA DEGLI ACCANTONAMENTI


L'indicatore verifica la plausibilità degli accantonamenti rispetto alla capacità dell'impresa di produrre reddito attraverso la propria gestione caratteristica.

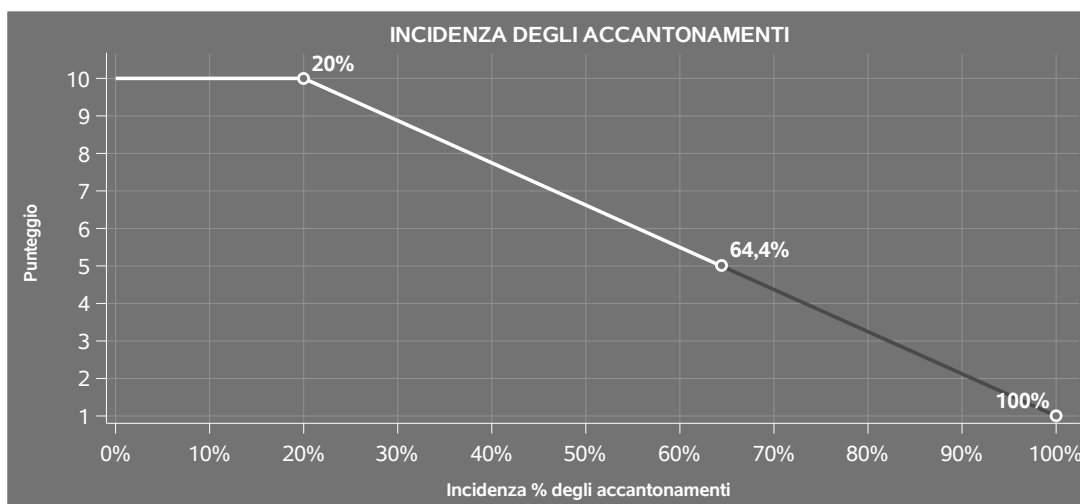
L'indicatore è **calcolato** come rapporto percentuale tra gli "Accantonamenti" e il margine operativo lordo.

Qualora gli "Accantonamenti" siano uguali a zero, l'indicatore non è **applicabile**.

All'indicatore "Incidenza degli accantonamenti" viene associato un punteggio che varia su una scala da 1 a 10. Quando l'indicatore presenta un valore pari o inferiore alla corrispondente soglia minima di riferimento (**20%**), il punteggio assume valore 10; quando l'indicatore presenta un valore pari o superiore alla corrispondente soglia massima di riferimento (**100%**), il punteggio assume valore 1; quando l'indicatore presenta un valore compreso nell'intervallo tra la soglia minima e massima di riferimento, il punteggio è modulato¹² fra 1 e 10.

¹²Punteggio = 10 - 9 x [(indicatore - soglia minima)/(soglia massima - soglia minima)]





L'indicatore è **applicato** quando il relativo punteggio è non superiore a 5.

Qualora il margine operativo lordo sia non positivo, l'indicatore è **applicato** ed assume punteggio pari ad 1.

INCIDENZA DEGLI ONERI FINANZIARI NETTI SUL REDDITO OPERATIVO LORDO

L'indicatore verifica la plausibilità dell'indebitamento finanziario dell'impresa, permettendo di evidenziare eventuali squilibri tra la gestione operativa (comprensiva di ammortamenti e canoni per beni mobili acquisiti in dipendenza di contratti di locazione finanziaria) e la gestione finanziaria.

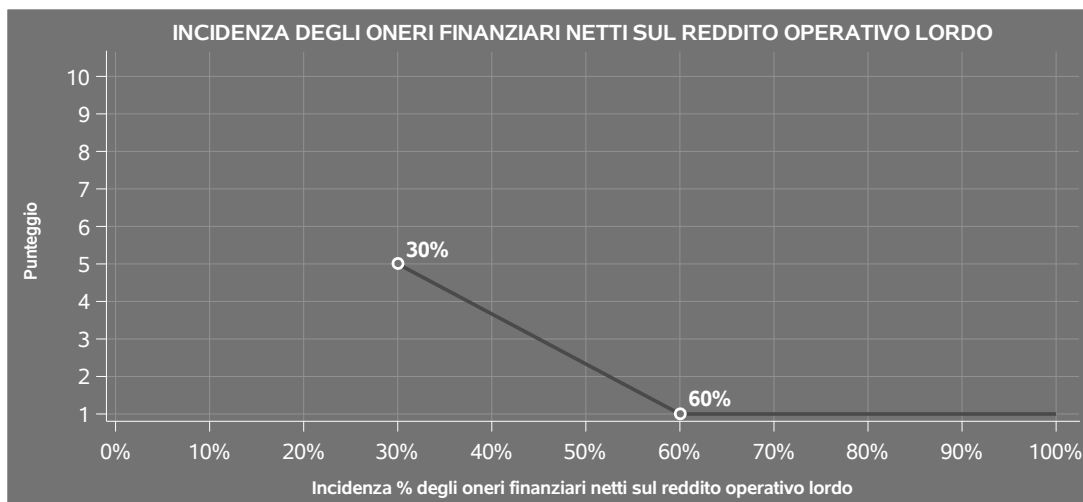
L'indicatore è **calcolato** come rapporto percentuale tra gli oneri finanziari netti e il reddito operativo lordo.

Qualora gli oneri finanziari netti siano non positivi, l'indicatore non è **applicabile**.

All'indicatore "Incidenza degli oneri finanziari netti sul reddito operativo lordo" viene associato un punteggio che varia su una scala da 1 a 5. Quando l'indicatore presenta un valore pari o superiore alla corrispondente soglia massima di riferimento (**60%**) il punteggio assume valore 1; quando l'indicatore presenta un valore superiore alla soglia minima (**30%**) e inferiore alla soglia massima di riferimento, il punteggio è modulato¹³ fra 1 e 5.

¹³Punteggio = 5 - 4 x [(indicatore - soglia minima)/(soglia massima - soglia minima)]





Qualora il reddito operativo lordo sia non positivo l'indicatore è **applicato** e assume punteggio pari ad 1.

In assenza di anomalia, l'indicatore non è applicato e il relativo punteggio di affidabilità non è calcolato.

ATTIVITÀ NON INERENTI

Gli indicatori di questa tipologia individuano situazioni in cui il contribuente svolge in prevalenza attività economiche non rientranti nell'ambito di applicazione dell'ISA di riferimento.

Di seguito sono riportate le attività non inerenti.

ALTRI DATI: RICAVI DERIVANTI DALLA VENDITA PER VIA TELEMATICA (INTERNET) > 50% DEI RICAVI

Qualora il contribuente abbia indicato di derivare più del 50% dei ricavi dalla "Vendita per via telematica (Internet)", l'indicatore è **applicato** e il punteggio è pari a 1.

TIPOLOGIA DELL'OFFERTA: PRODOTTI COSMETICI E DI PROFUMERIA > 50% DEI RICAVI

Qualora il contribuente abbia indicato di derivare più del 50% dei ricavi da "Prodotti cosmetici e di profumeria", l'indicatore è **applicato** e il punteggio è pari a 1.



TIPOLOGIA DELL'OFFERTA: MEDICINALI SENZA RICETTA MEDICA (SOP/OTC, MEDICINALI OMEOPATICI) > 50% DEI RICAVI

Qualora il contribuente abbia indicato di derivare più del 50% dei ricavi da "Medicinali senza ricetta medica (SOP/OTC, medicinali omeopatici)", l'indicatore è **applicato** e il punteggio è pari a 1.

TIPOLOGIA DELL'OFFERTA: PRODOTTI ERBORISTICI E INTEGRATORI ALIMENTARI > 50% DEI RICAVI

Qualora il contribuente abbia indicato di derivare più del 50% dei ricavi da "Prodotti erboristici e integratori alimentari", l'indicatore è **applicato** e il punteggio è pari a 1.

TIPOLOGIA DELL'OFFERTA: PRODUZIONE CONTO PROPRIO DI AUSILI ORTOPEDICI (TUTORI CORRETTIVI, BUSTI, SCARPE ORTOPEDICHE, PLANTARI, ECC.) > 50% DEI RICAVI

Qualora il contribuente abbia indicato di derivare più del 50% dei ricavi da "Produzione conto proprio di ausili ortopedici (tutori correttivi, busti, scarpe ortopediche, plantari, ecc.)", l'indicatore è **applicato** e il punteggio è pari a 1.

TIPOLOGIA DELL'OFFERTA: ASSISTENZA TECNICA DOMICILIARE > 50% DEI RICAVI

Qualora il contribuente abbia indicato di derivare più del 50% dei ricavi da "Assistenza tecnica domiciliare", l'indicatore è **applicato** e il punteggio è pari a 1.

TIPOLOGIA DELL'OFFERTA: NOLEGGIO DI APPARECCHI MEDICALI/ELETTROMEDICALI > 50% DEI RICAVI


Qualora il contribuente abbia indicato di derivare più del 50% dei ricavi da "Noleggio di apparecchi medicali/elettromedicali", l'indicatore è **applicato** e il punteggio è pari a 1.

TIPOLOGIA DELL'OFFERTA: NOLEGGIO DI AUSILI PER LA RIABILITAZIONE E/O PER LA MOBILITÀ PERSONALE > 50% DEI RICAVI

Qualora il contribuente abbia indicato di derivare più del 50% dei ricavi da "Noleggio di ausili per la riabilitazione e/o per la mobilità personale", l'indicatore è **applicato** e il punteggio è pari a 1.

TIPOLOGIA DELL'OFFERTA: RIPARAZIONE E MANUTENZIONE > 50% DEI RICAVI

Qualora il contribuente abbia indicato di derivare più del 50% dei ricavi da "Riparazione e manutenzione", l'indicatore è **applicato** e il punteggio è pari a 1.



SUB ALLEGATI

SUB ALLEGATO 79.A - ASSEGNAZIONE AI MOB

In fase di applicazione, per l'assegnazione dei contribuenti ai MoB viene utilizzata una combinazione di due tecniche statistiche di tipo multivariato (analisi fattoriali e modelli di mistura finita) che utilizza le seguenti variabili:

Analisi fattoriale	Nome variabile	Descrizione variabile
Funzione Informativa	ART_MEDICALI_P	Articoli medicali
	AUSILI_ORTOPEDICI_P	Ausili ortopedici
	QCD_AUSILIO_MOBILITA_SUM_P	Tipologia dell'offerta: Ausili ortopedici su misura
	MERCE_AUSILI_ORTOP_P	Tipologia dell'offerta: Produzione conto proprio di ausili ortopedici (tutori correttivi, busti, scarpe ortopediche, plantari, ecc.)
	QCD_AUSILIO_UDITIVO_P	Tipologia dell'offerta: Ausili uditivi (compresi accessori, batterie, ecc.)
	QCD_AUSILIO_UDITIVO_SUM_P	Tipologia dell'offerta: Ausili uditivi su misura
Livello delle competenze	TEC_ORTOPEDICO_NODIP_N	Addetti all'attività d'impresa: Tecnico ortopedico (Non dipendenti)
	TEC_ORTOPEDICO_DIP_N	Addetti all'attività d'impresa: Tecnico ortopedico (Dipendenti)

Sulla base di tali variabili, il contribuente viene assegnato ad uno o più MoB attraverso l'attribuzione di una probabilità di appartenenza, come descritto nell'**Allegato 89**.


Le matrici ed i vettori per il calcolo delle probabilità di appartenenza ai MoB sono riportati nell'**Allegato 91**.




SUB ALLEGATO 79.B - FUNZIONE "RICAVI PER ADDETTO"

Di seguito viene riportato l'elenco delle variabili e dei coefficienti della funzione di regressione "Ricavi per addetto", con la spiegazione dei coefficienti.


	VARIABILI		COEFFICIENTE	INTERPRETAZIONE DEL COEFFICIENTE STIMATO
INPUT PRODUTTIVI	Valore dei beni strumentali	(*)	0,038102430729162	Un aumento dell'1% della variabile determina un aumento dello 0,04% del Ricavo stimato
	Ammortamenti per beni mobili strumentali	(*)	0,023262741811417	Un aumento dell'1% della variabile determina un aumento dello 0,02% del Ricavo stimato
	Spese per lavoro dipendente al netto dei compensi corrisposti ai soci per l'attività di amministratore	(*)	0,095466800635605	Un aumento dell'1% della variabile determina un aumento dello 0,10% del Ricavo stimato
	Costo del venduto e per la produzione di servizi	(*)	0,613995972646	Un aumento dell'1% della variabile determina un aumento dello 0,61% del Ricavo stimato
	Costo per servizi al netto dei compensi corrisposti ai soci per l'attività di amministratore (società ed enti soggetti all'Ires) + Canoni per beni mobili acquisiti in dipendenza di contratti di locazione non finanziaria e di noleggio	(*)	0,154981538808609	Un aumento dell'1% della variabile determina un aumento dello 0,15% del Ricavo stimato



	VARIABILI	COEFFICIENTE	INTERPRETAZIONE DEL COEFFICIENTE STIMATO
VARIABILI STRUTTURALI	Multipunto	0,02368009765546	La condizione di 'Multipunto' determina un aumento del 2,37% del Ricavo stimato
	Quota giornate Apprendisti	-0,058175936474905	Un apprendista presenta una produttività inferiore del 5,82% in termini di Ricavo stimato
	Quota giornate dipendenti a tempo parziale, assunti con contratto di lavoro intermittente, di lavoro ripartito, con contratto di inserimento, a termine, lavoratori a domicilio, personale con contratto di somministrazione di lavoro	-0,03449103677584	Un dipendente a tempo parziale presenta una produttività inferiore del 3,45% in termini di Ricavo stimato
	Quota numero Dipendenti	-0,052742816868925	Un dipendente presenta una produttività inferiore del 5,27% in termini di Ricavo stimato
	Tipologia dell'offerta: Riparazione e manutenzione/100	0,247465917060564	Un aumento dell'1% della variabile determina un aumento dello 0,25% del Ricavo stimato
	Altri dati: Acquisto delle merci da produttori/100	0,009360155920039	Un aumento dell'1% della variabile determina un aumento dello 0,01% del Ricavo stimato
	Inizio dell'attività (vale 1 fino al secondo periodo di imposta successivo all'inizio attività)	-0,012539449086756	La condizione di 'Inizio dell'attività' (vale 1 fino al secondo periodo di imposta successivo all'inizio attività) determina una diminuzione dell'1,25% del Ricavo stimato



	VARIABILI		COEFFICIENTE	INTERPRETAZIONE DEL COEFFICIENTE STIMATO
	Pensionato titolare della ditta individuale con numero di Addetti non superiore a due		-0,033033094537682	La condizione di 'Pensionato titolare della ditta individuale con numero di Addetti non superiore a due' determina una diminuzione del 3,30% del Ricavo stimato
MODELLI DI BUSINESS (MoB)	Probabilità di appartenenza al MoB 1 — Punti vendita al dettaglio che presentano un assortimento prevalentemente ampio e diversificato		-0,041853536104076	L'appartenenza al MoB determina una diminuzione del 4,19% del Ricavo stimato
	Probabilità di appartenenza al MoB 2 — Punti vendita al dettaglio che presentano un assortimento costituito prevalentemente da ausili ortopedici di serie		-0,020985087900176	L'appartenenza al MoB determina una diminuzione del 2,10% del Ricavo stimato
	Probabilità di appartenenza al MoB 4 — Punti vendita al dettaglio che presentano un assortimento costituito prevalentemente da articoli medicali		-0,0235697682823	L'appartenenza al MoB determina una diminuzione del 2,36% del Ricavo stimato
	Probabilità di appartenenza al MoB 5 — Punti vendita al dettaglio che presentano un assortimento costituito prevalentemente da ausili uditivi		0,173246810427808	L'appartenenza al MoB determina un aumento del 17,32% del Ricavo stimato



	VARIABILI		COEFFICIENTE	INTERPRETAZIONE DEL COEFFICIENTE STIMATO
VARIABILI TERRITORIALI	Territorialità del livello dei canoni di locazione degli immobili definita su dati dell'Osservatorio sul Mercato Immobiliare (OMI), a livello comunale		0,096371707785212	La localizzazione nei comuni a più alto livello secondo la territorialità considerata determina un aumento del 9,64% del Ricavo stimato
	Territorialità del livello del reddito medio imponibile ai fini dell'addizionale IRPEF, a livello comunale		0,117584000832772	La localizzazione nei comuni a più alto livello secondo la territorialità considerata determina un aumento dell'11,76% del Ricavo stimato
	Territorialità del commercio a livello comunale relativa ai gruppi 1 o 4		-0,019452681325137	L'appartenenza ai gruppi territoriali considerati determina una diminuzione dell'1,95% del Ricavo stimato
MISURE DI CICLO DI SETTORE	Andamento della media dei ricavi del settore, distinto per Territorialità del commercio a livello comunale		0,090197352937737	Una diminuzione dell'1% della variabile di ciclo economico determina una flessione dello 0,09% del Ricavo stimato
ECONOMIE DI SCALA E/O SOSTITUZIONE	(Valore dei beni strumentali) x (Spese per lavoro dipendente al netto dei compensi corrisposti ai soci per l'attività di amministratore)	(***)	-0,00104935570311	Un aumento dell'1% della variabile determina una diminuzione dello 0,001% del Ricavo stimato
INTERCETTA	Valore dell'intercetta del modello di stima		1,512549082147419	
Coefficiente di rivalutazione			1,010487883831649	
Coefficiente individuale	Vedasi Allegato 90			



(*) Le variabili contabili (XC) sono utilizzate in stima come $LN[1 + XC/(N^{\circ}addetti \times 1.000)]$ o $LN[1 + MIN\{XC/(N^{\circ}addetti \times 1.000), quota\ valore\ in\ migliaia\ pro\ capite\}]$

(**) Le variabili numeriche (XN) sono utilizzate in stima come $LN[1 + XN/(N^{\circ}addetti)]$ o $LN[1 + MIN\{XN/(N^{\circ}addetti), quota\ valore\ pro\ capite\}]$

(***) La variabile relativa al numero degli addetti è utilizzata in stima come $LN(1 + N^{\circ}addetti)$

(****) Ciascuna variabile (XS) del prodotto è utilizzata in stima come $LN(1 + XS)$

Le variabili dipendenti sono utilizzate in stima come $LN[1 + YC/(N^{\circ}addetti \times 1.000)]$, dove: YC è uguale a Ricavi oppure Compensi oppure Valore aggiunto.


Le misure di ciclo settoriale relative al periodo di imposta di applicazione saranno pubblicate con apposito Decreto ai sensi dell'art. 9-bis comma 2 del DL 50 del 24 aprile 2017 convertito nella Legge n. 96 del 21 giugno 2017.



SUB ALLEGATO 79.C - FUNZIONE "VALORE AGGIUNTO PER ADDETTO"

Di seguito viene riportato l'elenco delle variabili e dei coefficienti della funzione di regressione "Valore aggiunto per addetto", con la spiegazione dei coefficienti.


	VARIABILI		COEFFICIENTE	INTERPRETAZIONE DEL COEFFICIENTE STIMATO
INPUT PRODUTTIVI	Valore dei beni strumentali	(*)	0,106248621374838	Un aumento dell'1% della variabile determina un aumento dello 0,11% del VA stimato
	Ammortamenti per beni mobili strumentali	(*)	0,06892759380409	Un aumento dell'1% della variabile determina un aumento dello 0,07% del VA stimato
	Canoni relativi a beni immobili	(*)	-0,040834850618243	Un aumento dell'1% della variabile determina una diminuzione dello 0,04% del VA stimato
	Spese per lavoro dipendente al netto dei compensi corrisposti ai soci per l'attività di amministratore	(*)	0,245836725604888	Un aumento dell'1% della variabile determina un aumento dello 0,25% del VA stimato
	Quota dei Collaboratori familiari e dei Soci, escluso il primo, e/o associati		0,285087440929377	Un aumento dell'1% della variabile determina un aumento dello 0,29% del VA stimato
	Costo del venduto e per la produzione di servizi	(*)	0,2713222849884456	Un aumento dell'1% della variabile determina un aumento dello 0,27% del VA stimato



	VARIABILI		COEFFICIENTE	INTERPRETAZIONE DEL COEFFICIENTE STIMATO
	Costo per servizi al netto dei compensi corrisposti ai soci per l'attività di amministratore (società ed enti soggetti all'Ires) + Canoni per beni mobili acquisiti in dipendenza di contratti di locazione non finanziaria e di noleggio	(*)	0,11779003616913	Un aumento dell'1% della variabile determina un aumento dello 0,12% del VA stimato
VARIABILI STRUTTURALI	Quota giornate Apprendisti		-0,139569423062683	Un apprendista presenta una produttività inferiore del 13,96% in termini di VA stimato
	Quota giornate dipendenti a tempo parziale, assunti con contratto di lavoro intermittente, di lavoro ripartito, con contratto di inserimento, a termine, lavoratori a domicilio, personale con contratto di somministrazione di lavoro		-0,08161757591119	Un dipendente a tempo parziale presenta una produttività inferiore dell'8,16% in termini di VA stimato
	Tipologia dell'offerta: Riparazione e manutenzione/100		0,48251840076198	Un aumento dell'1% della variabile determina un aumento dello 0,48% del VA stimato
	Inizio dell'attività (vale 1 fino al secondo periodo di imposta successivo all'inizio attività)		-0,074349056905205	La condizione di 'Inizio dell'attività (vale 1 fino al secondo periodo di imposta successivo all'inizio attività)' determina una diminuzione del 7,43% del VA stimato



VARIABILI	INTERPRETAZIONE DEL COEFFICIENTE STIMATO	COEFFICIENTE	
Pensionato titolare della ditta individuale con numero di Addetti non superiore a due	La condizione di 'Pensionato titolare della ditta individuale con numero di Addetti non superiore a due' determina una diminuzione del 10,11% del VA stimato	-0,10114596185368	
MODELLI DI BUSINESS (MoB)	L'appartenenza al MoB determina una diminuzione del 25,63% del VA stimato	-0,256250414951373	
Probabilità di appartenenza al MoB 1 — Punti vendita al dettaglio che presentano un assortimento prevalentemente ampio e diversificato	L'appartenenza al MoB determina una diminuzione del 7,57% del VA stimato	-0,075715729517346	
Probabilità di appartenenza al MoB 2 — Punti vendita al dettaglio che presentano un assortimento costituito prevalentemente da ausili ortopedici di serie	L'appartenenza al MoB determina una diminuzione del 9,76% del VA stimato	-0,097563972034634	
Probabilità di appartenenza al MoB 4 — Punti vendita al dettaglio che presentano un assortimento costituito prevalentemente da articoli medicali	L'appartenenza al MoB determina un aumento del 36,09% del VA stimato	0,360894746457518	
Probabilità di appartenenza al MoB 5 — Punti vendita al dettaglio che presentano un assortimento costituito prevalentemente da ausili uditivi			



VARIABILI	VARIABILI	COEFFICIENTE	INTERPRETAZIONE DEL COEFFICIENTE STIMATO
VARIABILI TERRITORIALI	Territorialità del livello del reddito medio imponibile ai fini dell'addizionale IRPEF, a livello comunale	0,357472175668873	La localizzazione nei comuni a più alto livello secondo la territorialità considerata determina un aumento del 35,75% del VA stimato
	Territorialità del commercio a livello comunale relativa ai gruppi 1 o 4	-0,086011749406999	L'appartenenza ai gruppi territoriali considerati determina una diminuzione dell'8,60% del VA stimato
MISURE DI CICLO DI SETTORE	Tasso di occupazione a livello regionale	0,002287062817752	Una diminuzione di un punto della variabile determina una flessione dello 0,23% del VA stimato
	Andamento della media dei ricavi del settore, distinto per Territorialità del commercio a livello comunale	0,230584009635653	Una diminuzione dell'1% della variabile di ciclo economico determina una flessione dello 0,23% del VA stimato
ECONOMIE DI SCALA E/O SOSTITUZIONE	(Valore dei beni strumentali) x (Spese per lavoro dipendente al netto dei compensi corrisposti ai soci per l'attività di amministratore)	(***)	Un aumento dell'1% della variabile determina una diminuzione dello 0,002% del VA stimato
INTERCETTA	Valore dell'intercetta del modello di stima	0,898867461790254	
Coefficiente di rivalutazione		1,039938020446121	
Coefficiente individuale	Vedasi Allegato 90		

(*) Le variabili contabili (XC) sono utilizzate in stima come $LN[1 + XC / (N^{*addetti} \times 1.000)]$ o $LN[1 + MIN(XC / (N^{*addetti} \times 1.000))]$, quota valore in migliaia pro capite]]



(**) Le variabili numeriche (XN) sono utilizzate in stima come $LN[1 + XN/(N^{\circ}addetti)]$ o $LN[1 + MIN(XN/(N^{\circ}addetti), \text{quota valore pro capite})]$

(***) La variabile relativa al numero degli addetti è utilizzata in stima come $LN(1 + N^{\circ}addetti)$

(****) Ciascuna variabile (XS) del prodotto è utilizzata in stima come $LN(1 + XS)$

Le variabili dipendenti sono utilizzate in stima come $LN[1 + YC/(N^{\circ}addetti \times 1.000)]$, dove: YC è uguale a Ricavi oppure Compensi oppure Valore aggiunto.

Le misure di ciclo settoriale relative al periodo di imposta di applicazione saranno pubblicate con apposito Decreto ai sensi dell'art. 9-bis comma 2 del DL 50 del 24 aprile 2017 convertito nella Legge n. 96 del 21 giugno 2017.



SUB ALLEGATO 79.D - FORMULE DELLE VARIABILI E DEGLI INDICATORI

Di seguito sono riportate le formule delle variabili e degli indicatori economico-contabili utilizzati nell'ISA CM42U:

Addetti ¹⁴ (ditte individuali) = Titolare + Numero dipendenti + Numero collaboratori coordinati e continuativi che prestano attività prevalentemente nell'impresa + Numero collaboratori dell'impresa familiare e coniuge dell'azienda coniugale + Numero familiari diversi che prestano attività nell'impresa + Numero associati in partecipazione.

Addetti (società) = Numero dipendenti + Numero collaboratori coordinati e continuativi che prestano attività prevalentemente nell'impresa + Numero familiari diversi che prestano attività nell'impresa + Numero associati in partecipazione + Numero soci amministratori + Numero soci non amministratori + Numero amministratori non soci.

Addetti non dipendenti ¹⁵ (ditte individuali) = Titolare + Numero collaboratori dell'impresa familiare e coniuge dell'azienda coniugale + Numero familiari diversi che prestano attività nell'impresa + Numero associati in partecipazione.

Addetti non dipendenti (società) = Numero familiari diversi che prestano attività nell'impresa + Numero associati in partecipazione + Numero soci amministratori + Numero soci non amministratori + Numero amministratori non soci.

Ammortamenti per beni mobili strumentali, al netto dei beni di costo unitario non superiore a 516,46 euro = Ammortamenti per beni mobili strumentali - Spese per l'acquisto di beni strumentali mobili di costo unitario non superiore a 516,46 euro.

Andamento della media dei ricavi del settore, distinto per Territorialità del commercio

Tale indicatore è differenziato per gruppo della Territorialità del commercio ¹⁶ a livello comunale.

La variabile è la media, per tutte le unità locali compilate, dei singoli indicatori territoriali.

Un'unità locale è compilata se il comune dell'unità locale è compilato.

Se non risulta compilata alcuna unità locale occorre far riferimento al comune del domicilio fiscale qualora presente.


Articoli medicali = Tipologia dell'offerta: Strumenti e apparecchi medicali elettronici/computerizzati + Tipologia dell'offerta: Altri strumenti e apparecchi medicali + Tipologia dell'offerta: Prodotti per la medicazione, sterilizzazione e disinfezione (cotone, garze, bende, ecc.) + Tipologia dell'offerta: Altri prodotti sanitari non ortopedici.

¹⁴ Il titolare è pari a uno. Il numero collaboratori dell'impresa familiare e coniuge dell'azienda coniugale, il numero familiari diversi che prestano attività nell'impresa, il numero associati in partecipazione, il numero soci amministratori e il numero soci non amministratori sono pari alla relativa percentuale di lavoro prestato diviso 100. Il numero collaboratori coordinati e continuativi che prestano attività prevalentemente nell'impresa, il numero amministratori non soci e il titolare sono rideterminati in base alla durata dell'attività pari al numero di mesi di attività nel corso del periodo di imposta diviso 12.

Il numero addetti non può essere inferiore a ("Numero di mesi di attività nel corso del periodo di imposta" diviso 12).

¹⁵ Il titolare è pari a uno. Il numero collaboratori dell'impresa familiare e coniuge dell'azienda coniugale, il numero familiari diversi che prestano attività nell'impresa, il numero associati in partecipazione, il numero soci amministratori e il numero soci non amministratori sono pari alla relativa percentuale di lavoro prestato diviso 100. Il numero amministratori non soci e il titolare sono rideterminati in base alla durata dell'attività pari al numero di mesi di attività nel corso del periodo di imposta diviso 12. Se il numero addetti non dipendenti è inferiore a "Numero di mesi di attività nel corso del periodo d'imposta" diviso 12, allora il numero addetti non dipendenti è pari al valore massimo tra (numero addetti non dipendenti) e (titolare - Numero dipendenti).

¹⁶ I criteri e le conclusioni dello studio sono riportati nell'apposito Decreto Ministeriale.



Ausili ortopedici = Tipologia dell'offerta: Ausili per la mobilità personale (stampelle, carrozzelle, ecc.) + Tipologia dell'offerta: Protesi ortopediche (di arto superiore o inferiore, protesi mano, ecc.) + Tipologia dell'offerta: Ortesi (collari cervicali, busti, plantari, rialzi, ecc.) + Tipologia dell'offerta: Calzature ortopediche + Tipologia dell'offerta: Prodotti elastocompressivi (calze elastiche, bendaggi elastici, ecc.) + Tipologia dell'offerta: Altri ausili ortopedici di serie.

Costi produttivi = Costo del venduto e per la produzione di servizi + Costo per servizi - Compensi corrisposti ai soci per l'attività di amministratore (società ed enti soggetti all'IRES) + Canoni per beni mobili acquisiti in dipendenza di contratti di locazione non finanziaria e di noleggio + Spese per lavoro dipendente e per altre prestazioni diverse da lavoro dipendente afferenti l'attività dell'impresa - Compensi corrisposti ai soci per l'attività di amministratore (società di persone).

Costi residuali di gestione = Oneri diversi di gestione ed altre componenti negative - Perdite su crediti - Utili spettanti agli associati in partecipazione con apporti di solo lavoro - Maggiorazioni fiscali - Componenti negativi derivanti da trasferimenti di azienda o di rami di azienda - Minusvalenze derivanti da operazioni di riconversione produttiva, ristrutturazione o ridimensionamento produttivo, espropri o nazionalizzazioni di beni, alienazione di beni non strumentali all'attività produttiva - Quote di accantonamento annuale al TFR per forme pensionistiche complementari e somme erogate agli iscritti ai fondi di previdenza del personale dipendente - Oneri per imposte e tasse.

Costi totali = Costi produttivi + Oneri diversi di gestione ed altre componenti negative - Perdite su crediti - Utili spettanti agli associati in partecipazione con apporti di solo lavoro - Maggiorazioni fiscali - Componenti negativi derivanti da trasferimenti di azienda o di rami di azienda - Minusvalenze derivanti da operazioni di riconversione produttiva, ristrutturazione o ridimensionamento produttivo, espropri o nazionalizzazioni di beni, alienazione di beni non strumentali all'attività produttiva - Quote di accantonamento annuale al TFR per forme pensionistiche complementari e somme erogate agli iscritti ai fondi di previdenza del personale dipendente - Oneri per imposte e tasse.

Costo del venduto e per la produzione di servizi¹⁷ = [Esistenze iniziali relative a merci, prodotti finiti, materie prime e sussidiarie, semilavorati e ai servizi non di durata ultrannuale + Costi per l'acquisto di materie prime, sussidiarie, semilavorati e merci e per la produzione di servizi - Beni distrutti o sottratti relativi a materie prime, sussidiarie, semilavorati, merci e prodotti finiti] - Rimanenze finali relative a merci, prodotti finiti, materie prime e sussidiarie, semilavorati e ai servizi non di durata ultrannuale.

Decumulo delle scorte¹⁸ = [(Esistenze iniziali relative a merci, prodotti finiti, materie prime e sussidiarie, semilavorati e ai servizi non di durata ultrannuale - Rimanenze finali relative a merci, prodotti finiti, materie prime e sussidiarie, semilavorati e ai servizi non di durata ultrannuale)] / [(Costi per l'acquisto di materie prime, sussidiarie, semilavorati e merci e per la produzione di servizi relativi al periodo di imposta precedente (per gli ISA con trattamento ad aggio è neutralizzata la componente ad aggio o ricavo fisso) + Costi per l'acquisto di materie prime, sussidiarie, semilavorati e

¹⁷ Ad esclusione dell'utilizzo nell'ambito dell'indicatore elementare di anomalia relativo al "costo del venduto e per la produzione di servizi", se la variabile è minore di zero, viene posta uguale a zero.

¹⁸ Quando il denominatore dell'indicatore "Decumulo delle scorte" è nullo, l'indicatore non è applicato.



merci e per la produzione di servizi relativi a due periodi di imposta precedenti (per gli ISA con trattamento ad aggio è neutralizzata la componente ad aggio o ricavo fisso))/2].

Durata delle scorte = [(Esistenze iniziali relative a merci, prodotti finiti, materie prime e sussidiarie, semilavorati e ai servizi non di durata ultrannuale + Rimanenze finali relative a merci, prodotti finiti, materie prime e sussidiarie, semilavorati e ai servizi non di durata ultrannuale)/2]×365/(Costo del venduto e per la produzione di servizi).

Margine operativo lordo = Valore aggiunto - (Spese per lavoro dipendente e per altre prestazioni diverse da lavoro dipendente afferenti l'attività dell'impresa - Spese per prestazioni rese da professionisti esterni - Compensi corrisposti ai soci per l'attività di amministratore (società di persone)).

Multipunto = 1 se i Locali per la vendita e l'esposizione interna della merce sono compilati in più di una unità locale; altrimenti assume valore uguale a zero.

Numero dipendenti = (Numero delle giornate retribuite - Numero delle giornate di sospensione, C.I.G. e simili del personale dipendente) diviso 312.

Oneri finanziari netti = Interessi e altri oneri finanziari - Risultato della gestione finanziaria.

Quota dei Collaboratori familiari e dei Soci, escluso il primo, e/o associati = [Numero collaboratori dell'impresa familiare e coniuge dell'azienda coniugale + Numero familiari diversi che prestano attività nell'impresa + Numero associati in partecipazione + (Numero soci amministratori + Numero soci non amministratori) escluso il primo socio¹⁹]/(Addetti).

Quota giornate Apprendisti = (Numero giornate retribuite apprendisti)/(Addetti x 312)).

Quota giornate dipendenti a tempo parziale, assunti con contratto di lavoro intermittente, di lavoro ripartito, con contratto di inserimento, a termine, lavoranti a domicilio, personale con contratto di somministrazione di lavoro = (Numero giornate retribuite dipendenti a tempo parziale, assunti con contratto di lavoro intermittente, di lavoro ripartito, con contratto di inserimento, a termine, lavoranti a domicilio, personale con contratto di somministrazione di lavoro)/(Addetti×312)).

Quota numero Dipendenti = (Addetti - Addetti non dipendenti) / Addetti.

Reddito = Risultato ordinario + Altri proventi considerati ricavi di cui alla lettera f) dell'art. 85, comma 1, del TUIR + Altri proventi e componenti positivi - Oneri diversi di gestione ed altre componenti negative di cui componenti negativi derivanti da trasferimenti di azienda o di rami di azienda - Oneri diversi di gestione ed altre componenti negative di cui minusvalenze derivanti da operazioni di riconversione produttiva, ristrutturazione o ridimensionamento produttivo, espropri o nazionalizzazioni di beni, alienazione di beni non strumentali all'attività produttiva.

Reddito operativo = Margine operativo lordo - Ammortamenti - Accantonamenti.

¹⁹ Il primo socio è rideterminato in base alla durata dell'attività pari al numero di mesi dell'attività nel corso del periodo d'imposta diviso 12. La somma del numero soci non può essere inferiore a ("Numero di mesi di attività nel corso del periodo d'imposta" diviso 12).



Reddito operativo lordo = Reddito operativo + Ammortamenti + Canoni per beni mobili acquisiti in dipendenza di contratti di locazione finanziaria, ad esclusione dei canoni di leasing fiscalmente deducibili oltre il periodo di durata del contratto.

Ricavi = Ricavi di cui ai commi 1 (Lett. a) e b)) e 2 dell'art. 85 del TUIR + (Altri proventi considerati ricavi - Altri proventi considerati ricavi di cui alla lettera f) dell'art. 85, comma 1, del TUIR) + Rimanenze finali relative ad opere, forniture e servizi di durata ultrannuale - Esistenze iniziali relative ad opere, forniture e servizi di durata ultrannuale + Ulteriori componenti positivi per migliorare il profilo di affidabilità.

Risultato ordinario = Reddito operativo + Risultato della gestione finanziaria - Interessi e altri oneri finanziari + Incrementi di immobilizzazioni per lavori interni.

Tasso di occupazione a livello regionale

La variabile è la media, per tutte le unità locali compilate, dei singoli indicatori regionali.

Un'unità locale è compilata se il comune dell'unità locale è compilato.

Se non risulta compilata alcuna unità locale occorre far riferimento al comune del domicilio fiscale qualora presente.

Territorialità del commercio a livello comunale ²⁰

La territorialità è applicata a livello comunale.

Gruppo 1 - Aree con livelli di benessere e scolarizzazione molto bassi ed attività economiche legate prevalentemente al commercio di tipo tradizionale;

Gruppo 2 - Aree con elevata dotazione di servizi commerciali specialmente tradizionali; livello di benessere medio;

Gruppo 3 - Aree ad alto livello di benessere, con un tessuto produttivo industriale e una rete commerciale prevalentemente tradizionale;

Gruppo 4 - Aree a basso livello di benessere, minor scolarizzazione e rete distributiva tradizionale;

Gruppo 5 - Aree con benessere molto elevato, in aree urbane e metropolitane fortemente terziarizzate e sviluppate, con una rete distributiva molto evoluta;

Gruppo 6 - Aree di medio-piccole dimensioni con una marcata presenza di grandi superfici commerciali, con alto livello di benessere e un sistema economico-produttivo evoluto;

Gruppo 7 - Aree con livello medio di benessere, con un sistema produttivo prevalentemente industriale e con una rete distributiva poco modernizzata.

Il valore del gruppo territoriale di riferimento è calcolato come rapporto tra il numero delle unità locali compilate che appartengono al gruppo territoriale di riferimento e il numero totale delle unità locali compilate.

Una unità locale è compilata se è compilato il comune dell'unità locale.

Se non risulta compilata alcuna unità locale occorre far riferimento al comune del domicilio fiscale qualora presente.

Territorialità del livello dei canoni di locazione degli immobili definita su dati dell'Osservatorio sul Mercato Immobiliare (OMI) riferiti all'anno 2020 ²¹

La territorialità del livello dei canoni di locazione degli immobili differenzia il territorio nazionale sulla base dei valori delle locazioni degli immobili per comune. La variabile è la media, per tutte le unità locali compilate, dei singoli indicatori territoriali.

²⁰I criteri e le conclusioni dello studio sono riportati nell'apposito Decreto Ministeriale.

²¹I criteri e le conclusioni dello studio sono riportati nell'apposito Decreto Ministeriale.



Un'unità locale è compilata se il comune dell'unità locale è compilato.

Se non risulta compilata alcuna unità locale occorre far riferimento al comune del domicilio fiscale qualora presente.

Territorialità del livello del reddito medio imponibile ai fini dell'addizionale IRPEF, a livello comunale definita su dati del Dipartimento delle Finanze riferiti ai periodi d'imposta 2018 e 2019 ²²

La territorialità del livello del reddito differenzia il territorio nazionale sulla base del livello del reddito per comune.

La variabile è la media, per tutte le unità locali compilate, dei singoli indicatori territoriali.

Un'unità locale è compilata se il comune dell'unità locale è compilato.

Se non risulta compilata alcuna unità locale occorre far riferimento al comune del domicilio fiscale qualora presente.

Valore aggiunto = Ricavi - [(Costo del venduto e per la produzione di servizi) + (Costo per servizi - Compensi corrisposti ai soci per l'attività di amministratore (società ed enti soggetti all'IRES)) + Costo per il godimento di beni di terzi (canoni di locazione finanziaria e non finanziaria, di noleggio, ecc.) + Spese per prestazioni rese da professionisti esterni + (Oneri diversi di gestione ed altre componenti negative - Utili spettanti agli associati in partecipazione con apporti di solo lavoro - Maggiorazioni fiscali - Componenti negativi derivanti da trasferimenti di azienda o di rami di azienda - Minusvalenze derivanti da operazioni di riconversione produttiva, ristrutturazione o ridimensionamento produttivo, espropri o nazionalizzazioni di beni, alienazione di beni non strumentali all'attività produttiva)].

Valore dei beni strumentali = La variabile è rideterminata in base alla durata dell'attività pari al numero di mesi di attività nel corso del periodo di imposta diviso 12.

Valore dei beni strumentali mobili in proprietà, al netto dei beni di costo unitario non superiore a 516,46 euro = Valore dei beni strumentali - Valore relativo a beni acquisiti in dipendenza di contratti di locazione finanziaria - Spese per l'acquisto di beni strumentali mobili di costo unitario non superiore a 516,46 euro.

²²I criteri e le conclusioni dello studio sono riportati nell'apposito Decreto Ministeriale.



ALLEGATO 80

NOTA TECNICA E METODOLOGICA

INDICE SINTETICO DI AFFIDABILITÀ
FISCALE

CM43U

COMMERCIO ALL'INGROSSO E AL DETTAGLIO DI
MACCHINE E ATTREZZATURE AGRICOLE E PER IL
GIARDINAGGIO



APPLICAZIONE DELL'ISA

L'indice sintetico di affidabilità fiscale (ISA) esprime un giudizio di sintesi sull'affidabilità dei comportamenti fiscali del soggetto.

L'ISA è calcolato come media aritmetica di un insieme d'indicatori elementari e rappresenta il posizionamento del contribuente rispetto a tali indicatori attribuendo al soggetto un valore di sintesi, in scala da 1 a 10, dei singoli indicatori elementari: più basso sarà il valore dell'indice, minore sarà l'affidabilità fiscale del soggetto, più alto sarà il valore, più alta sarà l'attendibilità fiscale del soggetto.

I contribuenti interessati possono indicare ulteriori componenti positivi non risultanti dalle scritture contabili, che concorrono al calcolo degli indicatori elementari, per migliorare il proprio profilo di affidabilità fiscale.

Le attività economiche (ATECO 2007) oggetto dell'indice sintetico di affidabilità fiscale CM43U sono di seguito riportate:

- 46.61.00 - Commercio all'ingrosso di macchine, accessori e utensili agricoli, inclusi i trattori
- 47.52.40 - Commercio al dettaglio di macchine, attrezzature e prodotti per l'agricoltura; macchine e attrezzature per il giardinaggio

I criteri generali seguiti per la costruzione dell'indice sintetico di affidabilità fiscale CM43U sono riportati nell'**Allegato 89**.

Di seguito sono rappresentate le modalità di calcolo dell'indice sintetico di affidabilità fiscale CM43U per l'applicazione al singolo contribuente dal periodo di imposta 2021.




MODELLI DI BUSINESS

Ai fini della definizione degli indicatori elementari, i contribuenti interessati all'applicazione dell'ISA CM43U sono classificati in gruppi omogenei che presentano al loro interno caratteristiche il più possibile simili in termini di modalità di operare sul mercato in base al "Modello di Business" (MoB) adottato.

I modelli di business rappresentano la struttura della catena del valore alla base del processo di produzione del bene o del servizio e sono espressione delle differenze fondamentali che derivano dalle diverse articolazioni organizzative con cui tale processo viene effettuato o da specifiche competenze.

Per l'ISA CM43U i MoB individuati sono i seguenti (la numerosità indicata è riferita alle imprese della base dati di costruzione, p.i. 2019):

- **MoB 1 - Imprese che effettuano prevalentemente vendita al dettaglio e all'ingrosso in sede, al banco e/o a libero servizio (cash & carry)** (Numerosità: 966). Questo modello di business presenta un assortimento in genere composto da prodotti per l'agricoltura e il giardinaggio (concimi, fertilizzanti, sementi, mangimi, ecc.), macchine e attrezzature per l'agricoltura e il giardinaggio e talvolta da ricambi, articoli di ferramenta, colori, vernici e arredamento da giardino. In alcuni casi, l'offerta commerciale è completata da servizi e/o lavorazioni (installazione, riparazione, noleggio, ecc.);
- **MoB 2 - Imprese che effettuano prevalentemente vendita all'ingrosso in sede, al banco e/o a libero servizio (cash & carry)** (Numerosità: 266). L'offerta è in genere focalizzata su macchine e attrezzature per l'agricoltura e il giardinaggio e talvolta comprende ricambi, prodotti per l'agricoltura e il giardinaggio (concimi, fertilizzanti, sementi, mangimi, ecc.) e macchine e attrezzature usate. In alcuni casi, l'offerta commerciale è completata da servizi e/o lavorazioni (installazione, riparazione, noleggio, ecc.);
- **MoB 3 - Imprese che effettuano prevalentemente vendita al dettaglio con offerta focalizzata su macchine e attrezzature per l'agricoltura e il giardinaggio** (Numerosità: 1.276). L'assortimento in genere è integrato da ricambi e talvolta da macchine e attrezzature usate, articoli di ferramenta, colori, vernici e arredamento da giardino. In alcuni casi, l'offerta commerciale è completata da servizi e/o lavorazioni (installazione, riparazione, noleggio, ecc.);
- **MoB 4 - Imprese che effettuano prevalentemente vendita al dettaglio di prodotti per l'agricoltura e il giardinaggio** (Numerosità: 1.832). L'offerta in genere è integrata da articoli di ferramenta, colori, vernici e arredamento da giardino;
- **MoB 5 - Imprese che effettuano per lo più vendita all'ingrosso sul territorio, in genere integrata da vendita al dettaglio** (Numerosità: 744). Tali imprese talvolta effettuano vendita



all'ingrosso in sede, al banco e/o a libero servizio (cash & carry). Questo modello di business presenta un assortimento in genere composto da macchine e attrezzature per l'agricoltura e il giardinaggio, prodotti per l'agricoltura e il giardinaggio (concimi, fertilizzanti, sementi, mangimi, ecc.) e talvolta da ricambi e macchine e attrezzature usate. In alcuni casi, l'offerta commerciale è completata da servizi e/o lavorazioni (installazione, riparazione, noleggio, ecc.);

- **MoB 6 - Imprese che effettuano prevalentemente vendita all'ingrosso sul territorio per lo più di macchine e attrezzature per l'agricoltura e il giardinaggio** (Numerosità: 422). L'assortimento talvolta comprende anche ricambi e macchine e attrezzature usate. In alcuni casi, l'offerta commerciale è completata da servizi e/o lavorazioni (installazione, riparazione, noleggio, ecc.).

Per la descrizione degli elementi che permettono l'assegnazione del contribuente ai MoB si rimanda al **Sub Allegato 80.A**.



INDICATORI ELEMENTARI

Gli indicatori elementari utilizzati ai fini del calcolo dell'indice sintetico di affidabilità fiscale per l'ISA CM43U sono differenziati **in due gruppi**:

1. **Indicatori elementari di affidabilità.** Tali indicatori individuano l'attendibilità di relazioni e rapporti tra grandezze di natura contabile e strutturale, tipici del settore e/o del modello organizzativo di riferimento, all'interno di specifici intervalli di valori su una scala da 1 a 10.

A questo gruppo appartengono gli indicatori elementari:

- Ricavi per addetto;
- Valore aggiunto per addetto;
- Reddito per addetto;
- Durata e decumulo delle scorte.

2. **Indicatori elementari di anomalia.** Tali indicatori segnalano la presenza di profili contabili e/o gestionali atipici rispetto al settore e/o al modello organizzativo di riferimento o evidenziano incongruenze riconducibili ad ingiustificati disallineamenti tra le informazioni dichiarate nei modelli di rilevazione dei dati per l'applicazione degli ISA, ovvero tra queste e le informazioni presenti nei modelli dichiarativi e/o in altre banche dati, con riferimento a diverse annualità d'imposta. Gli indicatori partecipano al calcolo dell'indice sintetico di affidabilità fiscale soltanto quando l'anomalia è presente; trattandosi di indicatori riferibili unicamente ad anomalie, il relativo punteggio di affidabilità fiscale viene misurato o con una scala da 1 a 5 o con il valore 1 che evidenzia la presenza di una grave anomalia.

A questo gruppo appartengono gli indicatori elementari suddivisi nelle successive sezioni:

Gestione caratteristica:

- Costo del venduto e per la produzione di servizi negativo o nullo;
- Corrispondenza delle esistenze di prodotti finiti, materie prime e merci con le relative rimanenze;
- Corrispondenza delle esistenze di opere e servizi di durata ultrannuale con le relative rimanenze;
- Copertura delle spese per dipendente;
- Analisi dell'apporto di lavoro delle figure non dipendenti;
- Assenza del numero di associati in partecipazione in presenza dei relativi utili;
- Incidenza dei costi residuali di gestione;



- Margine operativo lordo negativo.

Gestione dei beni strumentali:

- Incidenza degli ammortamenti;
- Incidenza dei costi per beni mobili acquisiti in dipendenza di contratti per locazione finanziaria.

Redditività:

- Reddito operativo negativo;
- Risultato ordinario negativo.


Gestione extra-caratteristica:

- Incidenza degli accantonamenti;
- Incidenza degli oneri finanziari netti sul reddito operativo lordo.

Attività non inerenti:

- Prevalenza di ricavi derivanti da vendita all'ingrosso di concimi, fertilizzanti, anticrittogamici, antiparassitari, diserbanti, insetticidi, disinfestanti e affini.

Le formule delle variabili e degli indicatori sono riportate nel **Sub Allegato 80.D**.



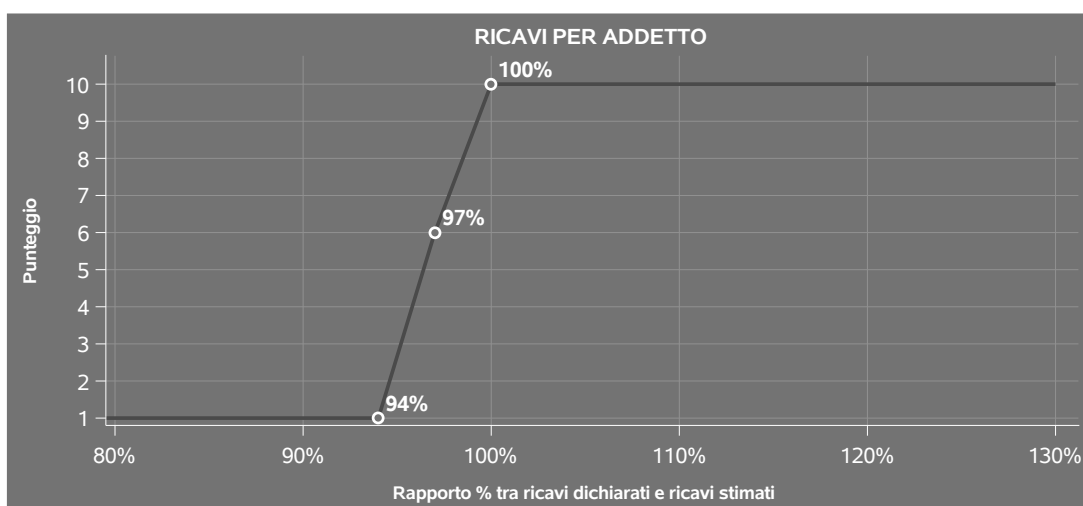
INDICATORI ELEMENTARI DI AFFIDABILITÀ

RICAVI PER ADDETTO

L'indicatore misura l'affidabilità dell'ammontare di ricavi che un'impresa consegue attraverso il processo produttivo con riferimento al contributo di ciascun addetto.

L'indicatore è calcolato come rapporto tra i ricavi dichiarati per addetto e i ricavi per addetto stimati.

A tale indicatore viene associato un punteggio che varia su una scala da 1 a 10. Quando i ricavi dichiarati sono maggiori o uguali rispetto a quelli stimati, ovvero il rapporto tra i ricavi dichiarati e i ricavi stimati presenta un valore pari o superiore ad 1, il punteggio assume valore 10; quando il citato rapporto presenta un valore pari o inferiore alla corrispondente soglia minima di riferimento¹, il punteggio assume valore 1; quando tale rapporto presenta un valore compreso nell'intervallo tra la soglia minima e massima di riferimento, il punteggio è modulato² fra 1 e 10. Nel seguente grafico, per semplicità di rappresentazione, i valori sono rappresentati in forma percentuale approssimata all'intero.



I ricavi stimati sono determinati sulla base di una funzione di regressione dei "Ricavi per addetto" i cui coefficienti e la relativa interpretazione sono riportati nel **Sub Allegato 80.B**.

La stima dei "Ricavi per addetto" è personalizzata per singolo contribuente sulla base di uno specifico "coefficiente individuale", che misura le differenze nella produttività delle imprese (ad

¹La soglia minima di riferimento è pari a $\exp(-0,06591)$, ovvero l'esponenziale dell'errore standard (sigma), con segno negativo, dei residui della funzione di stima dei ricavi per addetto.

²Punteggio = $1+9 \times \frac{[\text{indicatore} - \exp(-\text{sigma})]}{[1 - \exp(-\text{sigma})]}$



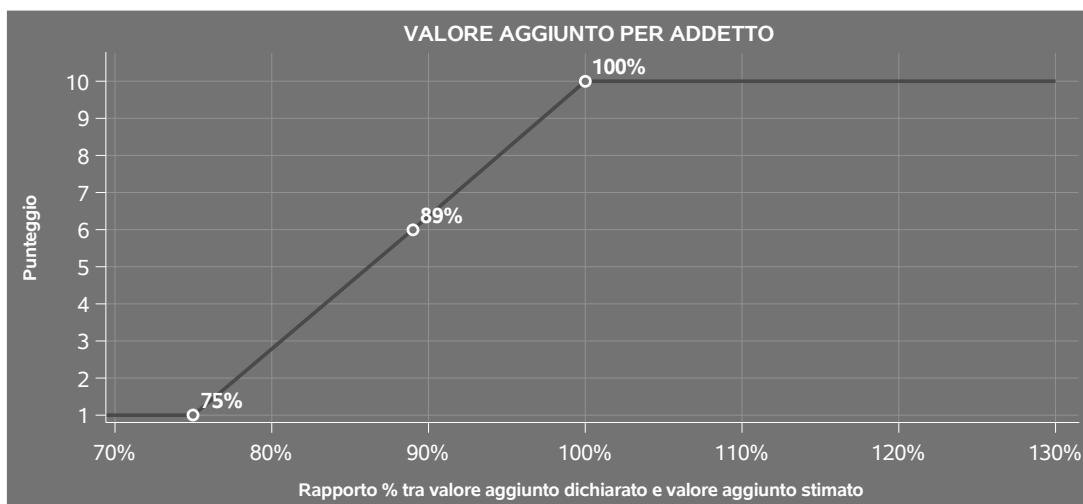
esempio, dovute a diverse abilità manageriali, potere di mercato, ecc.) e che risulta calcolato sulla base dei dati delle otto annualità di imposta precedenti relativi al medesimo contribuente. I criteri per la determinazione del coefficiente individuale sono riportati nell'**Allegato 90**.

VALORE AGGIUNTO PER ADDETTO

L'indicatore misura l'affidabilità del valore aggiunto creato con riferimento al contributo di ciascun addetto.

L'indicatore è calcolato come rapporto tra il valore aggiunto dichiarato per addetto e il valore aggiunto per addetto stimato.


A tale indicatore viene associato un punteggio che varia su una scala da 1 a 10. Quando il valore aggiunto dichiarato è maggiore o uguale rispetto a quello stimato, ovvero il rapporto tra il valore aggiunto dichiarato e il valore aggiunto stimato presenta un valore pari o superiore ad 1, il punteggio assume valore 10; quando il citato rapporto presenta un valore pari o inferiore alla corrispondente soglia minima di riferimento³, il punteggio assume valore 1; quando tale rapporto presenta un valore compreso nell'intervallo tra la soglia minima e massima di riferimento, il punteggio è modulato⁴ fra 1 e 10. Nel seguente grafico, per semplicità di rappresentazione, i valori sono rappresentati in forma percentuale approssimata all'intero.



Il valore aggiunto stimato è determinato sulla base di una funzione di regressione del "Valore aggiunto per addetto" i cui coefficienti e la relativa interpretazione sono riportati nel **Sub Allegato 80.C**.

³La soglia minima di riferimento è pari a $\exp(-0,28620)$, ovvero l'esponenziale dell'errore standard (sigma), con segno negativo, dei residui della funzione di stima del valore aggiunto per addetto.

⁴Punteggio = $1+9 \times \frac{[\text{indicatore} - \exp(-\text{sigma})]}{[1 - \exp(-\text{sigma})]}$



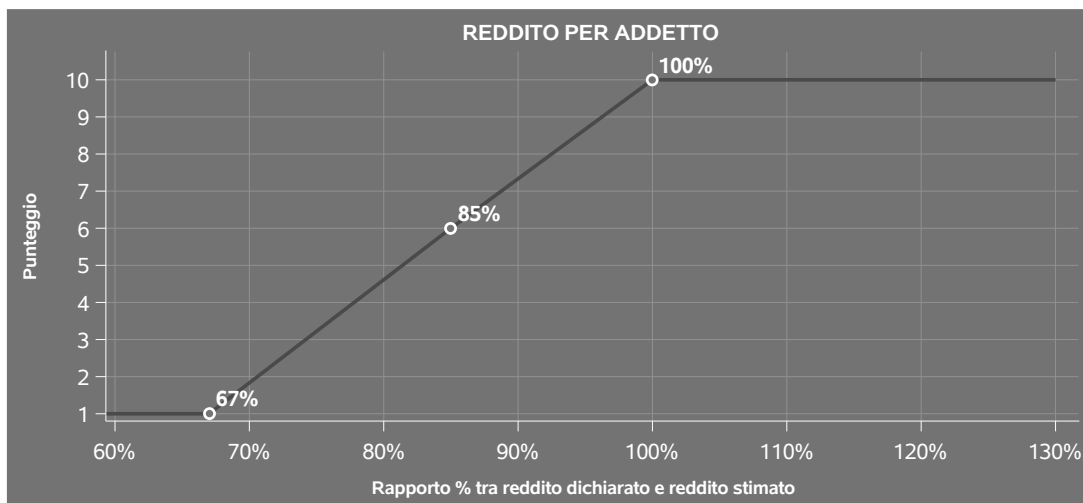
La stima del "Valore aggiunto per addetto" è personalizzata per singolo contribuente sulla base di uno specifico "coefficiente individuale", che misura le differenze nella produttività delle imprese (ad esempio, dovute a diverse abilità manageriali, potere di mercato, ecc.) e che risulta calcolato sulla base dei dati delle otto annualità di imposta precedenti relativi al medesimo contribuente. I criteri per la determinazione del coefficiente individuale sono riportati nell'**Allegato 90**.

REDDITO PER ADDETTO

L'indicatore misura l'affidabilità del reddito che un soggetto economico realizza in un determinato periodo di tempo con riferimento al contributo di ciascun addetto.


L'indicatore è calcolato come rapporto tra il reddito dichiarato per addetto e il reddito per addetto stimato.

A tale indicatore viene associato un punteggio che varia su una scala da 1 a 10. Quando il reddito dichiarato è maggiore o uguale rispetto a quello stimato ovvero il rapporto tra reddito dichiarato e reddito stimato presenta un valore pari o superiore ad 1, il punteggio assume valore 10; quando il citato rapporto presenta un valore pari o inferiore alla corrispondente soglia minima di riferimento⁵ o il reddito dichiarato è negativo, il punteggio assume valore 1; quando tale rapporto presenta un valore compreso nell'intervallo tra la soglia minima e massima di riferimento, il punteggio è modulato⁶ fra 1 e 10. Nel seguente grafico, per semplicità di rappresentazione, i valori sono rappresentati in forma percentuale approssimata all'intero.



⁵La soglia minima di riferimento è pari a $\exp(-0,39901)$, ovvero l'esponenziale della deviazione standard (σ), con segno negativo, del logaritmo del rapporto tra reddito per addetto dichiarato e reddito per addetto dichiarato più la differenza tra valore aggiunto per addetto stimato e dichiarato.

⁶Punteggio = $1+9x\{[\text{indicatore} - \exp(-\sigma)]/[1 - \exp(-\sigma)]\}$



Il reddito stimato è pari alla somma del reddito dichiarato e dell'eventuale maggior valore aggiunto stimato.

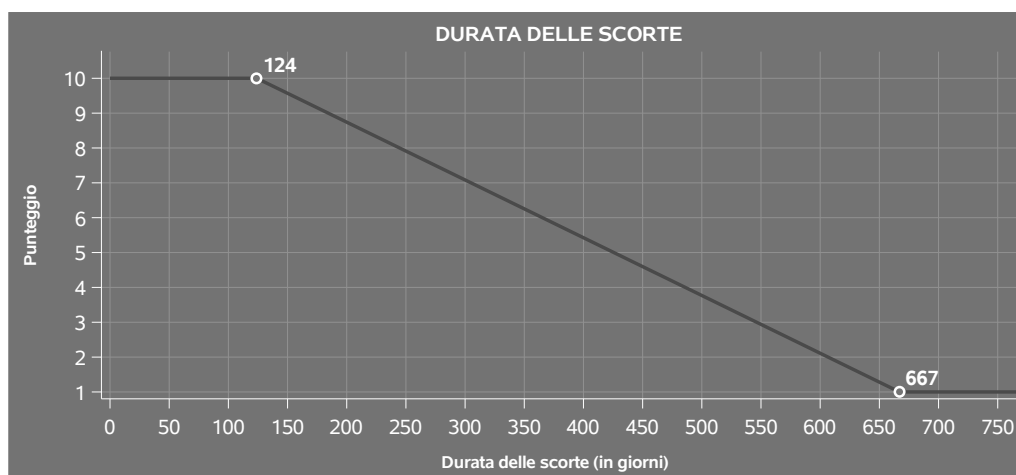
DURATA E DECUMULO DELLE SCORTE

L'indicatore "Durata e decumulo delle scorte" è un indicatore composito costituito dalla media semplice dei punteggi dei due indicatori elementari "Durata delle scorte" e "Decumulo delle scorte".

• DURATA DELLE SCORTE

L'indicatore misura i giorni di permanenza media delle scorte in magazzino.

A tale indicatore viene associato un punteggio che varia su una scala da 1 a 10. Quando la "Durata delle scorte" presenta un valore pari o inferiore alla soglia minima di riferimento, il punteggio assume valore 10; quando la durata delle scorte presenta un valore pari o superiore alla corrispondente soglia massima di riferimento, il punteggio assume valore 1; quando la durata delle scorte presenta un valore compreso nell'intervallo tra la soglia minima e massima di riferimento, il punteggio è modulato⁷ fra 1 e 10.



I dati riportati nel grafico sono riferiti al MoB 3.

Le soglie di riferimento (esprese in numero di giorni) sono differenziate per "Modello di Business" come di seguito riportato:

⁷Punteggio = $10 - 9 \times \frac{(\text{indicatore} - \text{soglia minima})}{(\text{soglia massima} - \text{soglia minima})}$



	Modalità di distribuzione	Soglia minima	Soglia massima
MoB 1	Tutti i soggetti	97,00	551,00
MoB 2	Tutti i soggetti	85,00	466,00
MoB 3	Tutti i soggetti	124,00	667,00
MoB 4	Tutti i soggetti	61,00	342,00
MoB 5	Tutti i soggetti	91,00	501,00
MoB 6	Tutti i soggetti	67,00	358,00

Per ogni singolo soggetto, i valori soglia sono ottenuti come media, ponderata con le relative probabilità di appartenenza, dei valori di riferimento individuati per gruppo omogeneo.

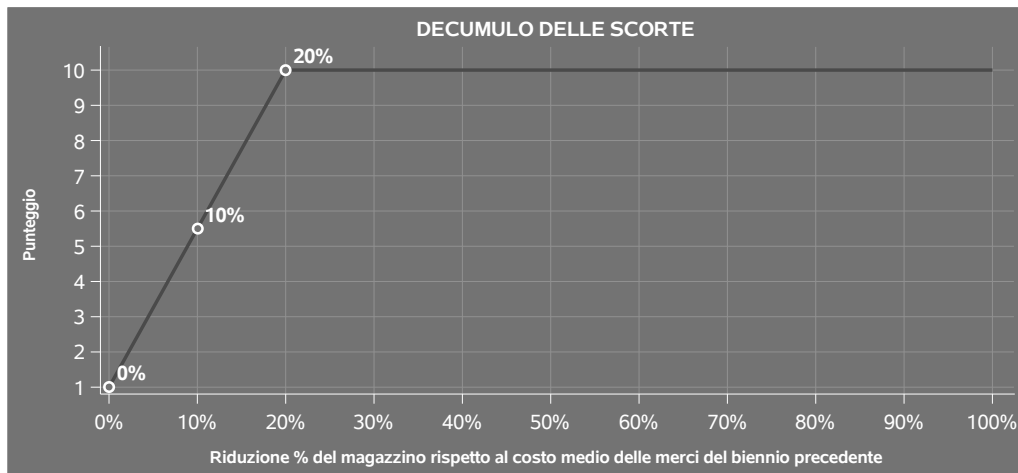
● DECUMULO DELLE SCORTE

L'indicatore di "Decumulo delle scorte" fornisce una misura dello smobilizzo delle giacenze di magazzino nel corso dell'anno.

A tale indicatore viene associato un punteggio che varia su una scala da 1 a 10. Quando il "Decumulo delle scorte" presenta un valore pari o inferiore alla soglia minima di riferimento, pari a **zero**, il punteggio assume valore 1; quando il "Decumulo delle scorte" presenta un valore pari o superiore alla corrispondente soglia massima di riferimento (**0,20**), il punteggio assume valore 10; quando il "Decumulo delle scorte" presenta un valore compreso nell'intervallo tra la soglia minima e massima di riferimento, il punteggio è modulato⁸ fra 1 e 10. Nel seguente grafico, per semplicità di rappresentazione, i valori sono rappresentati in forma percentuale.


⁸Punteggio = 1 + 9x(indicatore/0,20)





L'indicatore di "Decumulo delle scorte" è **applicato** quando il suo punteggio è superiore al punteggio dell'indicatore "Durata delle scorte".

In caso di inapplicabilità dell'indicatore "Decumulo delle scorte", il punteggio dell'indicatore composito "Durata e decumulo delle scorte" sarà pari a quello del solo indicatore "Durata delle scorte".



INDICATORI ELEMENTARI DI ANOMALIA

GESTIONE CARATTERISTICA

COSTO DEL VENDUTO E PER LA PRODUZIONE DI SERVIZI NEGATIVO O NULLO

L'indicatore evidenzia situazioni di anomalia relative al costo del venduto e per la produzione di servizi.

Nel caso in cui tale costo sia negativo o nullo, l'indicatore è **applicato** e il relativo punteggio assume valore 1.

CORRISPONDENZA DELLE ESISTENZE DI PRODOTTI FINITI, MATERIE PRIME E MERCI CON LE RELATIVE RIMANENZE

L'indicatore monitora la corrispondenza tra il valore delle "Esistenze iniziali relative a merci, prodotti finiti, materie prime e sussidiarie, semilavorati e ai servizi non di durata ultrannuale", comprensive di quelle relative a prodotti soggetti ad aggio o ricavo fisso, e le relative rimanenze finali dichiarate per il periodo di imposta precedente.

Nel caso in cui la differenza, in valore assoluto, tra i due importi sia superiore a 100 euro più il 5% delle rimanenze finali dell'anno precedente, l'indicatore è **applicato** e il relativo punteggio assume valore 1.


L'indicatore è **applicabile** solo se per il periodo di imposta precedente il contribuente ha applicato gli indici sintetici di affidabilità fiscale per una attività di impresa.

CORRISPONDENZA DELLE ESISTENZE DI OPERE E SERVIZI DI DURATA ULTRANNUALE CON LE RELATIVE RIMANENZE

L'indicatore monitora la corrispondenza tra il valore delle "Esistenze iniziali relative ad opere, forniture e servizi di durata ultrannuale" e le relative rimanenze finali dichiarate per il periodo di imposta precedente.

Nel caso in cui la differenza, in valore assoluto, tra i due importi sia superiore a 100 euro più il 5% delle rimanenze finali dell'anno precedente, l'indicatore è **applicato** e il relativo punteggio assume valore 1.

L'indicatore è **applicabile** solo se per il periodo di imposta precedente il contribuente ha applicato gli indici sintetici di affidabilità fiscale per una attività di impresa.



COPERTURA DELLE SPESE PER DIPENDENTE

L'indicatore verifica che l'impresa generi un valore aggiunto per addetto coerente con le spese per dipendente.

L'indicatore è **calcolato** come rapporto tra le spese per dipendente e il valore aggiunto per addetto⁹. Le spese per dipendente sono calcolate come rapporto tra le "Spese per lavoro dipendente e per altre prestazioni diverse da lavoro dipendente afferenti l'attività dell'impresa", al netto delle "Spese per prestazioni rese da professionisti esterni", delle "Spese per collaboratori coordinati e continuativi" e delle "Spese per compensi corrisposti ai soci per l'attività di amministratore (società di persone)", e il numero dipendenti.

Nel caso in cui il rapporto tra le spese per dipendente e il valore aggiunto per addetto assuma valori superiori all'unità l'indicatore è **applicato** e il relativo punteggio assume valore 1.

ANALISI DELL'APPORTO DI LAVORO DELLE FIGURE NON DIPENDENTI

L'indicatore monitora la corretta compilazione dell'apporto di lavoro delle figure non dipendenti.


A tal fine, per ciascuna figura di addetto non dipendente (collaboratori familiari, familiari diversi, associati in partecipazione, soci amministratori, soci non amministratori) e a seconda della natura giuridica dell'impresa di appartenenza, è stato definito un valore percentuale minimo di apporto di lavoro per addetto, differenziato per numero di addetti per figura di addetto non dipendente (si veda la tabella seguente).

Tale valore rappresenta la soglia minima di riferimento dell'apporto di lavoro delle figure non dipendenti.

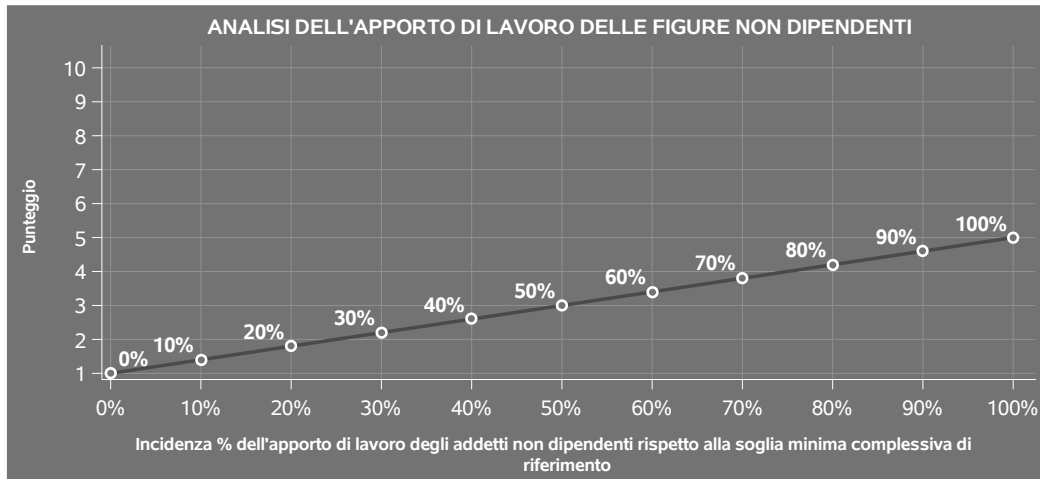
Soglia minima percentuale di apporto di lavoro per addetto delle figure non dipendenti

NATURA GIURIDICA	Numero addetti per figura	COLLABORATORI FAMILIARI	FAMILIARI DIVERSI	ASSOCIATI IN PARTECIPAZIONE	SOCI AMMINISTRATORI	SOCI NON AMMINISTRATORI
Persone fisiche	1	50	30	10		
	2	50	30	8		
	3	50	30	5		
	4	50	30	3		
	5	50	30	2		
	>5	50	30	1		
Società di persone	1		30	10	100	20
	2		30	8	75	15
	3		30	5	67	13
	4		30	3	63	13
	5		30	2	60	8
	>5		30	1	50	4
Società di capitali e enti non commerciali	1		30	10	50	10
	2		30	8	38	8
	3		30	5	33	5
	4		30	3	31	3
	5		30	2	28	2
	>5		30	1	16	1

⁹Quando il denominatore dell'indicatore "Copertura delle spese per dipendente" è non positivo, l'indicatore **non è applicato**.



Nel caso in cui la percentuale complessiva di apporto di lavoro degli addetti non dipendenti dichiarata sia inferiore alla soglia minima complessiva di riferimento, l'indicatore è **applicato** e il relativo punteggio¹⁰ assume un valore compreso tra 1 e 5, come da grafico successivo.



ASSENZA DEL NUMERO DI ASSOCIATI IN PARTECIPAZIONE IN PRESENZA DEI RELATIVI UTILI

L'indicatore evidenzia situazioni di anomalia nei casi di mancata dichiarazione dell'apporto di lavoro degli "Associati in partecipazione" in presenza degli "Utili spettanti agli associati in partecipazione con apporti di solo lavoro".

Nel caso in cui si verifichi tale anomalia, l'indicatore è **applicato** e il relativo punteggio assume valore 1.

INCIDENZA DEI COSTI RESIDUALI DI GESTIONE


L'indicatore verifica che le voci di costo relative agli oneri diversi di gestione e alle altre componenti negative costituiscano una plausibile componente residuale di costo.

L'indicatore è **calcolato** come rapporto percentuale tra i costi residuali di gestione e i costi totali.

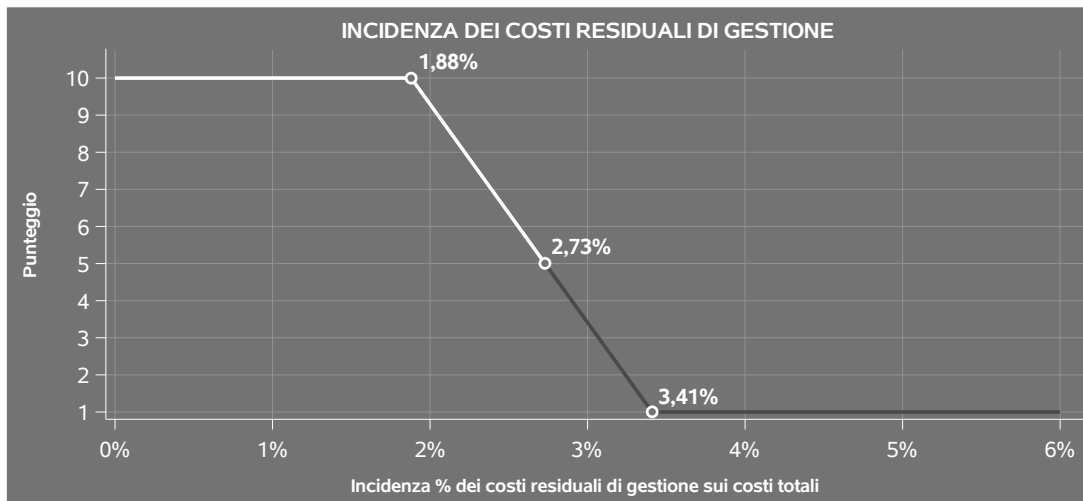
Qualora i costi totali siano uguali a zero, l'indicatore non è **applicabile**.

All'indicatore "Incidenza dei costi residuali di gestione" viene associato un punteggio che varia su una scala da 1 a 10. Quando l'indicatore presenta un valore pari o inferiore alla corrispondente soglia minima di riferimento, il punteggio assume valore 10; quando l'indicatore presenta un valore pari o superiore alla corrispondente soglia massima di riferimento, il punteggio assume valore 1; quando

¹⁰Punteggio = 1+4 x(apporto di lavoro degli addetti non dipendenti/soglia minima complessiva di riferimento)



l'indicatore presenta un valore compreso nell'intervallo tra la soglia minima e massima di riferimento, il punteggio è modulato¹¹ fra 1 e 10.



L'indicatore è **applicato** quando il relativo punteggio è non superiore a 5.

MARGINE OPERATIVO LORDO NEGATIVO

L'indicatore evidenzia situazioni di anomalia relative al margine operativo lordo.

Nel caso in cui detto margine sia negativo e il valore aggiunto sia positivo, l'indicatore è **applicato** e il relativo punteggio assume valore 1.

GESTIONE DEI BENI STRUMENTALI

INCIDENZA DEGLI AMMORTAMENTI

L'indicatore verifica la coerenza tra ammortamenti per beni mobili strumentali e relativo valore.

L'indicatore è **calcolato** come rapporto percentuale tra gli ammortamenti per beni mobili strumentali, al netto dei beni di costo unitario non superiore a 516,46 euro e il valore dei beni strumentali mobili in proprietà, al netto dei beni di costo unitario non superiore a 516,46 euro, parametrato alla quota di mesi di attività nel corso del periodo di imposta (numero di mesi di attività nel corso del periodo di imposta / 12).

Nel caso in cui il valore dell'indicatore sia superiore al valore della soglia massima di riferimento

¹¹Punteggio = 10 - 9 x [(indicatore - soglia minima)/(soglia massima - soglia minima)]



(25%), l'indicatore è **applicato** e il relativo punteggio assume valore 1.

Qualora l'importo degli ammortamenti per beni mobili strumentali, al netto dei beni di costo unitario non superiore a 516,46 euro, sia positivo e il valore dei beni strumentali mobili in proprietà, al netto dei beni di costo unitario non superiore a 516,46 euro, sia pari a zero, l'indicatore è **applicato** e il relativo punteggio assume valore 1.

INCIDENZA DEI COSTI PER BENI MOBILI ACQUISITI IN DIPENDENZA DI CONTRATTI PER LOCAZIONE FINANZIARIA

L'indicatore verifica la coerenza tra canoni di leasing e valore dei relativi beni strumentali acquisiti in leasing.

L'indicatore è **calcolato** come rapporto percentuale tra i "Canoni per beni mobili acquisiti in dipendenza di contratti di locazione finanziaria, ad esclusione dei canoni di leasing fiscalmente deducibili oltre il periodo di durata del contratto", e il "Valore dei beni strumentali mobili relativo a beni acquisiti in dipendenza di contratti di locazione finanziaria", parametrato alla quota di mesi di attività nel corso del periodo di imposta (numero di mesi di attività nel corso del periodo di imposta/12).

Nel caso in cui il valore dell'indicatore sia superiore al valore della soglia massima di riferimento (55%), l'indicatore è **applicato** e il relativo punteggio assume valore 1.

Qualora i "Canoni per beni mobili acquisiti in dipendenza di contratti di locazione finanziaria, ad esclusione dei canoni di leasing fiscalmente deducibili oltre il periodo di durata del contratto", siano positivi e il "Valore dei beni strumentali mobili relativo a beni acquisiti in dipendenza di contratti di locazione finanziaria" sia pari a zero, l'indicatore è **applicato** e il relativo punteggio assume valore 1.

REDDITIVITÀ

REDDITO OPERATIVO NEGATIVO

L'indicatore intercetta le situazioni in cui il reddito operativo è minore di zero.

Qualora si verifichi questa condizione e il margine operativo lordo sia positivo, l'indicatore è **applicato** e il relativo punteggio assume valore 1.

RISULTATO ORDINARIO NEGATIVO

L'indicatore intercetta le situazioni in cui il risultato ordinario è minore di zero.

Qualora si verifichi questa condizione, l'indicatore è **applicato** e il relativo punteggio assume valore 1.



GESTIONE EXTRA-CARATTERISTICA

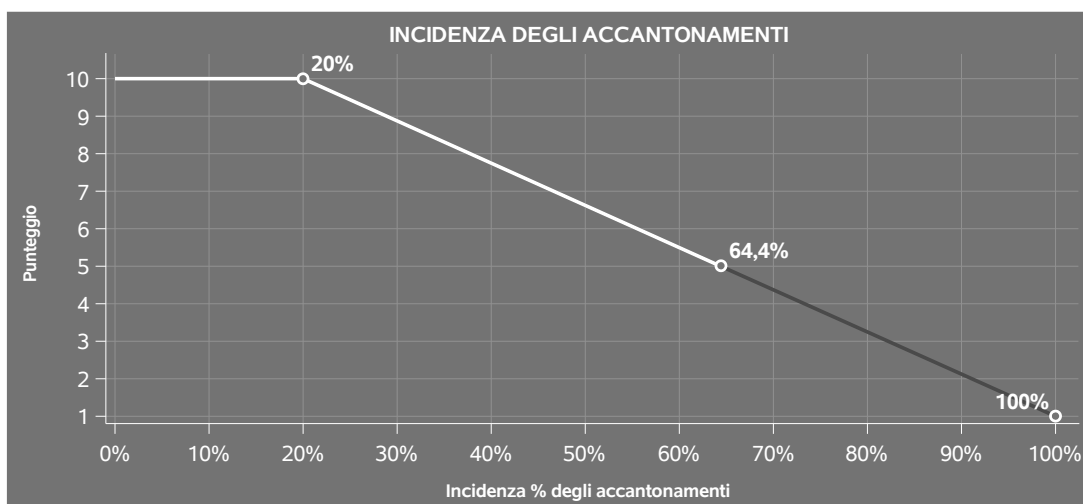
INCIDENZA DEGLI ACCANTONAMENTI

L'indicatore verifica la plausibilità degli accantonamenti rispetto alla capacità dell'impresa di produrre reddito attraverso la propria gestione caratteristica.

L'indicatore è **calcolato** come rapporto percentuale tra gli "Accantonamenti" e il margine operativo lordo.

Qualora gli "Accantonamenti" siano uguali a zero, l'indicatore non è **applicabile**.


All'indicatore "Incidenza degli accantonamenti" viene associato un punteggio che varia su una scala da 1 a 10. Quando l'indicatore presenta un valore pari o inferiore alla corrispondente soglia minima di riferimento (**20%**), il punteggio assume valore 10; quando l'indicatore presenta un valore pari o superiore alla corrispondente soglia massima di riferimento (**100%**), il punteggio assume valore 1; quando l'indicatore presenta un valore compreso nell'intervallo tra la soglia minima e massima di riferimento, il punteggio è modulato¹² fra 1 e 10.



L'indicatore è **applicato** quando il relativo punteggio è non superiore a 5.

Qualora il margine operativo lordo sia non positivo, l'indicatore è **applicato** ed assume punteggio pari ad 1.

¹²Punteggio = 10 - 9 x [(indicatore - soglia minima)/(soglia massima - soglia minima)]



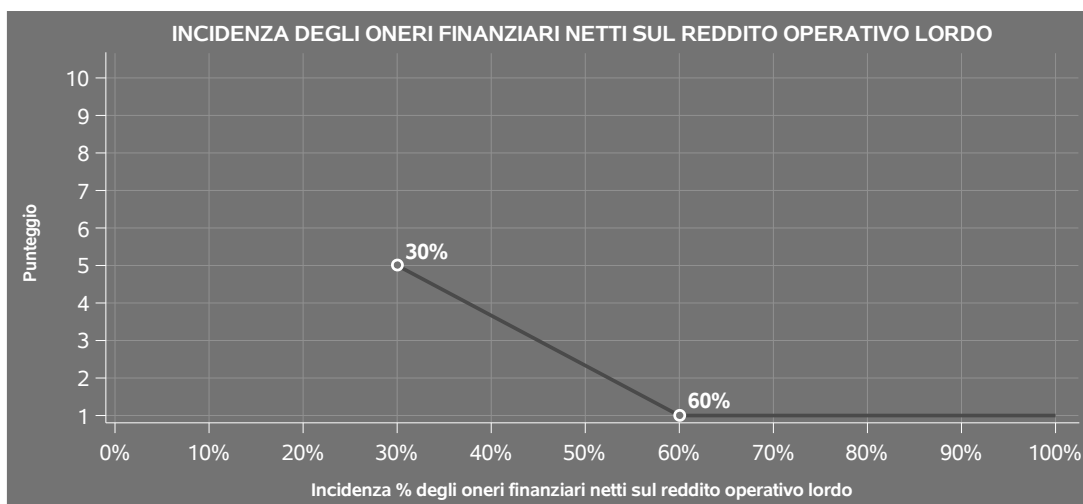
INCIDENZA DEGLI ONERI FINANZIARI NETTI SUL REDDITO OPERATIVO LORDO

L'indicatore verifica la plausibilità dell'indebitamento finanziario dell'impresa, permettendo di evidenziare eventuali squilibri tra la gestione operativa (comprensiva di ammortamenti e canoni per beni mobili acquisiti in dipendenza di contratti di locazione finanziaria) e la gestione finanziaria.

L'indicatore è **calcolato** come rapporto percentuale tra gli oneri finanziari netti e il reddito operativo lordo.

Qualora gli oneri finanziari netti siano non positivi, l'indicatore non è **applicabile**.

All'indicatore "Incidenza degli oneri finanziari netti sul reddito operativo lordo" viene associato un punteggio che varia su una scala da 1 a 5. Quando l'indicatore presenta un valore pari o superiore alla corrispondente soglia massima di riferimento (**60%**) il punteggio assume valore 1; quando l'indicatore presenta un valore superiore alla soglia minima (**30%**) e inferiore alla soglia massima di riferimento, il punteggio è modulato¹³ fra 1 e 5.



Qualora il reddito operativo lordo sia non positivo l'indicatore è **applicato** e assume punteggio pari ad 1.

In assenza di anomalia, l'indicatore non è applicato e il relativo punteggio di affidabilità non è calcolato.

ATTIVITÀ NON INERENTI

Gli indicatori di questa tipologia individuano situazioni in cui il contribuente svolge in prevalenza

¹³Punteggio = 5 - 4 x [(indicatore - soglia minima)/(soglia massima - soglia minima)]



attività economiche non rientranti nell'ambito di applicazione dell'ISA di riferimento.

Di seguito sono riportate le attività non inerenti.

PREVALENZA DI RICAVI DERIVANTI DA VENDITA ALL'INGROSSO DI CONCIMI, FERTILIZZANTI, ANTICRITTOGAMICI, ANTIPARASSITARI, DISERBANTI, INSETTICIDI, DISINFESTANTI E AFFINI

Qualora il contribuente presenti Prevalenza di ricavi derivanti da vendita all'ingrosso di concimi, fertilizzanti, anticrittogamici, antiparassitari, diserbanti, insetticidi, disinfestanti e affini, l'indicatore è applicato e il punteggio è pari a 1.



SUB ALLEGATI

SUB ALLEGATO 80.A - ASSEGNAZIONE AI MOB

In fase di applicazione, per l'assegnazione dei contribuenti ai MoB viene utilizzata una combinazione di due tecniche statistiche di tipo multivariato (analisi fattoriali e modelli di mistura finita) che utilizza le seguenti variabili:

Analisi fattoriale	Nome variabile	Descrizione variabile
Funzione logistica	TIPVEN_CARRY_BANCO_P	Vendita all'ingrosso in sede, al banco e/o a libero servizio (cash & carry)
	TIPVEN_TERRITORIO_P	Vendita all'ingrosso sul territorio
	TIPVEN_DETT_P	Tipologia di vendita: Vendita al dettaglio
Funzione informativa	MERCE_MACCHINARI_P	Macchine e attrezzature per l'agricoltura e il giardinaggio
	MERCE_CONCIME_P	Tipologia di offerta: Concimi, fertilizzanti, anticrittogamici, antiparassitari, diserbanti, insetticidi, disinfestanti e affini
	MERCE_SEMENTI_P	Tipologia di offerta: Sementi, piante e fiori
	MERCE_MANGIME_P	Tipologia di offerta: Mangimi

Sulla base di tali variabili, il contribuente viene assegnato ad uno o più MoB attraverso l'attribuzione di una probabilità di appartenenza, come descritto nell'**Allegato 89**.

Le matrici ed i vettori per il calcolo delle probabilità di appartenenza ai MoB sono riportati nell'**Allegato 91**.



SUB ALLEGATO 80.B - FUNZIONE "RICAVI PER ADDETTO"

Di seguito viene riportato l'elenco delle variabili e dei coefficienti della funzione di regressione "Ricavi per addetto", con la spiegazione dei coefficienti.


	VARIABILI		COEFFICIENTE	INTERPRETAZIONE DEL COEFFICIENTE STIMATO
INPUT PRODUTTIVI	Costo del venduto e per la produzione di servizi	(*)	0,796682276003414	Un aumento dell'1% della variabile determina un aumento dello 0,80% del Ricavo stimato
	Costo per servizi al netto dei compensi corrisposti ai soci per l'attività di amministratore (società ed enti soggetti all'Ires) + Canoni per beni mobili acquisiti in dipendenza di contratti di locazione non finanziaria e di noleggio	(*)	0,085526377162033	Un aumento dell'1% della variabile determina un aumento dello 0,09% del Ricavo stimato
	Spese per lavoro dipendente al netto dei compensi corrisposti ai soci per l'attività di amministratore	(*)	0,046164609186977	Un aumento dell'1% della variabile determina un aumento dello 0,05% del Ricavo stimato
	Ammortamenti per beni mobili strumentali + Canoni relativi a beni mobili acquisiti in dipendenza di contratti di locazione finanziaria	(*)	0,01546582112758	Un aumento dell'1% della variabile determina un aumento dello 0,02% del Ricavo stimato
	Valore dei beni strumentali	(*)	0,019372784354075	Un aumento dell'1% della variabile determina un aumento dello 0,02% del Ricavo stimato



	VARIABILI	COEFFICIENTE	INTERPRETAZIONE DEL COEFFICIENTE STIMATO
VARIABILI STRUTTURALI	Quota giornate Apprendisti	-0,041290995843542	Un apprendista presenta una produttività inferiore del 4,13% in termini di Ricavo stimato
	Tipologia di vendita: Provvigioni per intermediazione di vendita in conto terzi e/o conto deposito / 100	0,407789190757808	Un aumento dell'1% della variabile determina un aumento dello 0,41% del Ricavo stimato
	Tipologia di offerta: Servizi e/o lavorazioni (installazione, riparazione, noleggio, ecc.) / 100	0,100954022277173	Un aumento dell'1% della variabile determina un aumento dello 0,10% del Ricavo stimato
MODELLI DI BUSINESS (MoB)	Probabilità di appartenenza al MoB 1 — Imprese che effettuano prevalentemente vendita al dettaglio e all'ingrosso in sede, al banco e/o a libero servizio (cash & carry)	-0,022629038789333	L'appartenenza al MoB determina una diminuzione del 2,26% del Ricavo stimato
	Probabilità di appartenenza al MoB 2 — Imprese che effettuano prevalentemente vendita all'ingrosso in sede, al banco e/o a libero servizio (cash & carry)	-0,013582826368668	L'appartenenza al MoB determina una diminuzione dell'1,36% del Ricavo stimato
	Probabilità di appartenenza al MoB 3 — Imprese che effettuano prevalentemente vendita al dettaglio con offerta focalizzata su macchine e attrezzature per l'agricoltura e il giardinaggio	-0,032019653384727	L'appartenenza al MoB determina una diminuzione del 3,20% del Ricavo stimato



	VARIABILI	COEFFICIENTE	INTERPRETAZIONE DEL COEFFICIENTE STIMATO
	Probabilità di appartenenza al MoB 4 — Imprese che effettuano prevalentemente vendita al dettaglio di prodotti per l'agricoltura e il giardinaggio	-0,026939102645652	L'appartenenza al MoB determina una diminuzione del 2,69% del Ricavo stimato
	Probabilità di appartenenza al MoB 5 — Imprese che effettuano per lo più vendita all'ingrosso sul territorio, in genere integrata da vendita al dettaglio	-0,015509822087173	L'appartenenza al MoB determina una diminuzione dell'1,55% del Ricavo stimato
VARIABILI TERRITORIALI	Territorialità del livello del reddito medio imponibile ai fini dell'addizionale IRPEF, a livello provinciale	0,07836180082727	La localizzazione nelle province a più alto livello secondo la territorialità considerata determina un aumento del 7,84% del Ricavo stimato
	Territorialità del livello delle quotazioni immobiliari definita su dati dell'Osservatorio sul Mercato Immobiliare (OMI), a livello provinciale	0,050506075888308	La localizzazione nelle province a più alto livello secondo la territorialità considerata determina un aumento del 5,05% del Ricavo stimato
	Territorialità del commercio a livello comunale relativa ai gruppi 1 o 4	-0,017012118819074	L'appartenenza ai gruppi territoriali considerati determina una diminuzione dell'1,70% del Ricavo stimato
MISURE DI CICLO DI SETTORE	Andamento della media dei ricavi del settore	0,031107785703463	Una diminuzione dell'1% della variabile di ciclo economico determina una flessione dello 0,03% del Ricavo stimato



	VARIABILI		COEFFICIENTE	INTERPRETAZIONE DEL COEFFICIENTE STIMATO
ECONOMIE DI SCALA E/O SOSTITUZIONE	Addetti	(**)	-0,01896492022089	Un aumento dell'1% della variabile determina una diminuzione dello 0,02% del Ricavo stimato
	(Costo del venduto e per la produzione di servizi) x (Valore dei beni strumentali)	(***)	-0,000259403960394	Un aumento dell'1% della variabile determina una diminuzione dello 0,0003% del Ricavo stimato
	(Valore dei beni strumentali) x (Spese per lavoro dipendente al netto dei compensi corrisposti ai soci per l'attività di amministratore)	(***)	-0,000124195917538	Un aumento dell'1% della variabile determina una diminuzione dello 0,0001% del Ricavo stimato
	(Spese per lavoro dipendente al netto dei compensi corrisposti ai soci per l'attività di amministratore) x (Costo per servizi al netto dei compensi corrisposti ai soci per l'attività di amministratore (società ed enti soggetti all'Ires) + Canoni per beni mobili acquisiti in dipendenza di contratti di locazione non finanziaria e di noleggio)	(***)	-0,000380890569565	Un aumento dell'1% della variabile determina una diminuzione dello 0,0004% del Ricavo stimato
INTERCETTA	Valore dell'intercetta del modello di stima		0,98825501127309	
Coefficiente di rivalutazione			1,00409670956467	



	VARIABILI		COEFFICIENTE	INTERPRETAZIONE DEL COEFFICIENTE STIMATO
Coefficiente individuale	Vedasi Allegato 90			

(*) Le variabili contabili (XC) sono utilizzate in stima come $LN[1+XC/(N^{addetti} \times 1.000)]$ o $LN[1+MIN\{XC/(N^{addetti} \times 1.000), \text{quota valore in migliaia pro capite}\}]$


(**) Le variabili numeriche (XN) sono utilizzate in stima come $LN[1+XN/(N^{addetti})]$ o $LN[1+MIN\{XN/(N^{addetti}), \text{quota valore pro capite}\}]$

(***) La variabile relativa al numero degli addetti è utilizzata in stima come $LN(1+N^{addetti})$

(****) Ciascuna variabile (XS) del prodotto è utilizzata in stima come $LN(1+XS)$

Le variabili dipendenti sono utilizzate in stima come $LN[1+YC/(N^{addetti} \times 1.000)]$, dove: YC è uguale a Ricavi oppure Compensi oppure Valore aggiunto.

Le misure di ciclo settoriale relative al periodo di imposta di applicazione saranno pubblicate con apposito Decreto ai sensi dell'art. 9-bis comma 2 del DL 50 del 24 aprile 2017 convertito nella Legge n. 96 del 21 giugno 2017.




SUB ALLEGATO 80.C - FUNZIONE "VALORE AGGIUNTO PER ADDETTO"

Di seguito viene riportato l'elenco delle variabili e dei coefficienti della funzione di regressione "Valore aggiunto per addetto", con la spiegazione dei coefficienti.

	VARIABILI		COEFFICIENTE	INTERPRETAZIONE DEL COEFFICIENTE STIMATO
INPUT PRODUTTIVI	Costo del venduto e per la produzione di servizi	(*)	0,32794075931062	Un aumento dell'1% della variabile determina un aumento dello 0,33% del VA stimato
	Costo per servizi al netto dei compensi corrisposti ai soci per l'attività di amministratore (società ed enti soggetti all'Ires) + Canoni per beni mobili acquisiti in dipendenza di contratti di locazione non finanziaria e di noleggio	(*)	0,055818380473016	Un aumento dell'1% della variabile determina un aumento dello 0,06% del VA stimato
	Spese per lavoro dipendente al netto dei compensi corrisposti ai soci per l'attività di amministratore	(*)	0,223357218294799	Un aumento dell'1% della variabile determina un aumento dello 0,22% del VA stimato
	Ammortamenti per beni mobili strumentali	(*)	0,077139363689726	Un aumento dell'1% della variabile determina un aumento dello 0,08% del VA stimato
	Valore dei beni strumentali	(*)	0,076454827444736	Un aumento dell'1% della variabile determina un aumento dello 0,08% del VA stimato



	VARIABILI		COEFFICIENTE	INTERPRETAZIONE DEL COEFFICIENTE STIMATO
	Canoni relativi a beni immobili	(*)	-0,057240699609766	Un aumento dell'1% della variabile determina una diminuzione dello 0,06% del VA stimato
	Quota dei Collaboratori familiari e dei Soci, escluso il primo, e/o associati		0,125946205874511	Un aumento dell'1% della variabile determina un aumento dello 0,13% del VA stimato
VARIABILI STRUTTURALI	Quota giornate Apprendisti		-0,1415200799727	Un apprendista presenta una produttività inferiore del 14,15% in termini di VA stimato.
	Inizio dell'attività (vale 1 fino al secondo periodo di imposta successivo all'inizio attività)		-0,039491656112206	La condizione di 'Inizio dell'attività (vale 1 fino al secondo periodo di imposta successivo all'inizio attività)' determina una diminuzione del 3,95% del VA stimato
	Pensionato titolare della ditta individuale con numero di Addetti non superiore a due		-0,032268393081375	La condizione di 'Pensionato titolare della ditta individuale con numero di Addetti non superiore a due' determina una diminuzione del 3,23% del VA stimato
	Tipologia di offerta: Servizi e/o lavorazioni (installazione, riparazione, noleggio, ecc.) / 100		0,22023364928234	Un aumento dell'1% della variabile determina un aumento dello 0,22% del VA stimato
	Tipologia di offerta: Vendita di ricambi / 100		0,096354359816207	Un aumento dell'1% della variabile determina un aumento dello 0,10% del VA stimato



	VARIABILI		COEFFICIENTE	INTERPRETAZIONE DEL COEFFICIENTE STIMATO
MODELLI DI BUSINESS (MoB)	Probabilità di appartenenza al MoB 2 — Imprese che effettuano prevalentemente vendita all'ingrosso in sede, al banco e/o a libero servizio (cash & carry)		0,025606297322502	L'appartenenza al MoB determina un aumento del 2,56% del VA stimato
	Probabilità di appartenenza al MoB 5 — Imprese che effettuano per lo più vendita all'ingrosso sul territorio, in genere integrata da vendita al dettaglio		0,032059249865408	L'appartenenza al MoB determina un aumento del 3,21% del VA stimato
	Probabilità di appartenenza al MoB 6 — Imprese che effettuano prevalentemente vendita all'ingrosso sul territorio per lo più di macchine e attrezzature per l'agricoltura e il giardinaggio		0,033077209661588	L'appartenenza al MoB determina un aumento del 3,31% del VA stimato
	Territorialità del livello del reddito medio imponibile ai fini dell'addizionale IRPEF, a livello provinciale		0,571523329734034	La localizzazione nelle province a più alto livello secondo la territorialità considerata determina un aumento del 57,15% del VA stimato
	Territorialità del commercio a livello comunale relativa ai gruppi 1 o 4		-0,049943024947872	L'appartenenza ai gruppi territoriali considerati determina una diminuzione del 4,99% del VA stimato
	Tasso di occupazione a livello regionale		0,002309938139819	Una diminuzione di un punto della variabile determina una flessione dello 0,23% del VA stimato
VARIABILI TERRITORIALI				
MISURE DI CICLO DI SETTORE				



	VARIABILI		COEFFICIENTE	INTERPRETAZIONE DEL COEFFICIENTE STIMATO
ECONOMIE DI SCALA E/O SOSTITUZIONE	(Costo del venduto e per la produzione di servizi) x (Spese per lavoro dipendente al netto dei compensi corrisposti ai soci per l'attività di amministratore)	(***)	-0,000853397525965	Un aumento dell'1% della variabile determina una diminuzione dello 0,001% del VA stimato
	(Valore dei beni strumentali) x (Spese per lavoro dipendente al netto dei compensi corrisposti ai soci per l'attività di amministratore)	(***)	-0,001121933486308	Un aumento dell'1% della variabile determina una diminuzione dello 0,001% del VA stimato
	(Costo del venduto e per la produzione di servizi, quota fino a 500.000 euro) elevato a 2	(*)	0,00288448680457	Un aumento dell'1% della variabile determina un aumento dello 0,003% del VA stimato
INTERCETTA	Valore dell'intercetta del modello di stima		0,637709900638019	
Coefficiente di rivalutazione			1,039079878289636	
Coefficiente individuale	Vedasi Allegato 90			

(*) Le variabili contabili (XC) sono utilizzate in stima come $LN[1+XC/(N^{\text{addetti}} \times 1.000)]$ o $LN[1+MIN\{XC/(N^{\text{addetti}} \times 1.000), \text{quota valore in migliaia pro capite}\}]$

(**) Le variabili numeriche (XN) sono utilizzate in stima come $LN[1+XN/(N^{\text{addetti}})]$ o $LN[1+MIN\{XN/(N^{\text{addetti}}), \text{quota valore pro capite}\}]$

(***) La variabile relativa al numero degli addetti è utilizzata in stima come $LN(1+N^{\text{addetti}})$

(****) Ciascuna variabile (XS) del prodotto è utilizzata in stima come $LN(1+XS)$

Le variabili dipendenti sono utilizzate in stima come $LN[1+YC/(N^{\text{addetti}} \times 1.000)]$, dove: YC è uguale a Ricavi oppure Compensi oppure Valore aggiunto.



Le misure di ciclo settoriale relative al periodo di imposta di applicazione saranno pubblicate con apposito Decreto ai sensi dell'art. 9-bis comma 2 del DL 50 del 24 aprile 2017 convertito nella Legge n. 96 del 21 giugno 2017.



SUB ALLEGATO 80.D - FORMULE DELLE VARIABILI E DEGLI INDICATORI

Di seguito sono riportate le formule delle variabili e degli indicatori economico-contabili utilizzati nell'ISA CM43U:

Addetti ¹⁴ (**ditte individuali**) = Titolare + Numero dipendenti + Numero collaboratori coordinati e continuativi che prestano attività prevalentemente nell'impresa + Numero collaboratori dell'impresa familiare e coniuge dell'azienda coniugale + Numero familiari diversi che prestano attività nell'impresa + Numero associati in partecipazione.

Addetti (società) = Numero dipendenti + Numero collaboratori coordinati e continuativi che prestano attività prevalentemente nell'impresa + Numero familiari diversi che prestano attività nell'impresa + Numero associati in partecipazione + Numero soci amministratori + Numero soci non amministratori + Numero amministratori non soci.

Ammortamenti per beni mobili strumentali, al netto dei beni di costo unitario non superiore a 516,46 euro = Ammortamenti per beni mobili strumentali - Spese per l'acquisto di beni strumentali mobili di costo unitario non superiore a 516,46 euro.

Costi produttivi = Costo del venduto e per la produzione di servizi + Costo per servizi - Compensi corrisposti ai soci per l'attività di amministratore (società ed enti soggetti all'IRES) + Canoni per beni mobili acquisiti in dipendenza di contratti di locazione non finanziaria e di noleggio + Spese per lavoro dipendente e per altre prestazioni diverse da lavoro dipendente afferenti l'attività dell'impresa - Compensi corrisposti ai soci per l'attività di amministratore (società di persone).

Costi residui di gestione = Oneri diversi di gestione ed altre componenti negative - Perdite su crediti - Utili spettanti agli associati in partecipazione con apporti di solo lavoro - Maggiorazioni fiscali - Componenti negativi derivanti da trasferimenti di azienda o di rami di azienda - Minusvalenze derivanti da operazioni di riconversione produttiva, ristrutturazione o ridimensionamento produttivo, espropri o nazionalizzazioni di beni, alienazione di beni non strumentali all'attività produttiva - Quote di accantonamento annuale al TFR per forme pensionistiche complementari e somme erogate agli iscritti ai fondi di previdenza del personale dipendente - Oneri per imposte e tasse.

Costi totali = Costi produttivi + Oneri diversi di gestione ed altre componenti negative - Perdite su crediti - Utili spettanti agli associati in partecipazione con apporti di solo lavoro - Maggiorazioni fiscali - Componenti negativi derivanti da trasferimenti di azienda o di rami di azienda - Minusvalenze derivanti da operazioni di riconversione produttiva, ristrutturazione o ridimensionamento produttivo, espropri o nazionalizzazioni di beni, alienazione di beni non strumentali all'attività produttiva - Quote di accantonamento annuale al TFR per forme pensionistiche complementari e somme erogate agli iscritti ai fondi di previdenza del personale dipendente - Oneri per imposte e tasse.

¹⁴Il titolare è pari a uno. Il numero collaboratori dell'impresa familiare e coniuge dell'azienda coniugale, il numero familiari diversi che prestano attività nell'impresa, il numero associati in partecipazione, il numero soci amministratori e il numero soci non amministratori sono pari alla relativa percentuale di lavoro prestato diviso 100. Il numero collaboratori coordinati e continuativi che prestano attività prevalentemente nell'impresa, il numero amministratori non soci e il titolare sono rideterminati in base alla durata dell'attività pari al numero di mesi di attività nel corso del periodo di imposta diviso 12. Il numero addetti non può essere inferiore a ("Numero di mesi di attività nel corso del periodo di imposta" diviso 12).



Costo del venduto e per la produzione di servizi ¹⁵= [Esistenze iniziali relative a merci, prodotti finiti, materie prime e sussidiarie, semilavorati e ai servizi non di durata ultrannuale + Costi per l'acquisto di materie prime, sussidiarie, semilavorati e merci e per la produzione di servizi - Beni distrutti o sottratti relativi a materie prime, sussidiarie, semilavorati, merci e prodotti finiti] - Rimanenze finali relative a merci, prodotti finiti, materie prime e sussidiarie, semilavorati e ai servizi non di durata ultrannuale.

Decumulo delle scorte ¹⁶= [(Esistenze iniziali relative a merci, prodotti finiti, materie prime e sussidiarie, semilavorati e ai servizi non di durata ultrannuale - Rimanenze finali relative a merci, prodotti finiti, materie prime e sussidiarie, semilavorati e ai servizi non di durata ultrannuale)]/[(Costi per l'acquisto di materie prime, sussidiarie, semilavorati e merci e per la produzione di servizi relativi al periodo di imposta precedente (per gli ISA con trattamento ad aggio è neutralizzata la componente ad aggio o ricavo fisso) + Costi per l'acquisto di materie prime, sussidiarie, semilavorati e merci e per la produzione di servizi relativi a due periodi di imposta precedenti (per gli ISA con trattamento ad aggio è neutralizzata la componente ad aggio o ricavo fisso))/2].

Durata delle scorte = [(Esistenze iniziali relative a merci, prodotti finiti, materie prime e sussidiarie, semilavorati e ai servizi non di durata ultrannuale + Rimanenze finali relative a merci, prodotti finiti, materie prime e sussidiarie, semilavorati e ai servizi non di durata ultrannuale)/2]×365/(Costo del venduto e per la produzione di servizi).

Macchine e attrezzature per l'agricoltura e il giardinaggio = Tipologia di offerta: [Trattori nuovi + Macchine e attrezzature agricole nuove (comprese quelle zootecniche, boschive, per frutticoltura, viticoltura e irrigazione) + Macchine e attrezzature per il giardinaggio nuove].

Margine operativo lordo = Valore aggiunto - (Spese per lavoro dipendente e per altre prestazioni diverse da lavoro dipendente afferenti l'attività dell'impresa - Spese per prestazioni rese da professionisti esterni - Compensi corrisposti ai soci per l'attività di amministratore (società di persone)).

Numero dipendenti = (Numero delle giornate retribuite - Numero delle giornate di sospensione, C.I.G. e simili del personale dipendente) diviso 312.

Oneri finanziari netti = Interessi e altri oneri finanziari - Risultato della gestione finanziaria.


Prevalenza di ricavi derivanti da vendita all'ingrosso di concimi, fertilizzanti, anticrittogamici, antiparassitari, diserbanti, insetticidi, disinfestanti e affini

La condizione si verifica se Tipologia di offerta: Concimi, fertilizzanti, anticrittogamici, antiparassitari, diserbanti, insetticidi, disinfestanti e affini è maggiore di 50 e Vendita all'ingrosso è maggiore di (Tipologia di offerta diversa da concimi, fertilizzanti, anticrittogamici, antiparassitari, diserbanti, insetticidi, disinfestanti e affini + 50).

Quota dei Collaboratori familiari e dei Soci, escluso il primo, e/o associati = [Numero collaboratori dell'impresa familiare e coniuge dell'azienda coniugale + Numero familiari diversi che prestano attività nell'impresa + Numero

¹⁵Ad esclusione dell'utilizzo nell'ambito dell'indicatore elementare di anomalia relativo al "costo del venduto e per la produzione di servizi", se la variabile è minore di zero, viene posta uguale a zero.

¹⁶Quando il denominatore dell'indicatore "Decumulo delle scorte" è nullo, l'indicatore non è applicato.



associati in partecipazione + (Numero soci amministratori + Numero soci non amministratori) escluso il primo socio¹⁷]/(Addetti).

Quota giornate Apprendisti = (Numero giornate retribuite apprendisti/(Addetti x 312)).

Reddito = Risultato ordinario + Altri proventi considerati ricavi di cui alla lettera f) dell'art. 85, comma 1, del TUIR + Altri proventi e componenti positivi - Oneri diversi di gestione ed altre componenti negative di cui componenti negativi derivanti da trasferimenti di azienda o di rami di azienda - Oneri diversi di gestione ed altre componenti negative di cui minusvalenze derivanti da operazioni di riconversione produttiva, ristrutturazione o ridimensionamento produttivo, espropri o nazionalizzazioni di beni, alienazione di beni non strumentali all'attività produttiva.

Reddito operativo = Margine operativo lordo - Ammortamenti - Accantonamenti.

Reddito operativo lordo = Reddito operativo + Ammortamenti + Canoni per beni mobili acquisiti in dipendenza di contratti di locazione finanziaria, ad esclusione dei canoni di leasing fiscalmente deducibili oltre il periodo di durata del contratto.

Ricavi = Ricavi di cui ai commi 1 (Lett. a) e b)) e 2 dell'art. 85 del TUIR + (Altri proventi considerati ricavi - Altri proventi considerati ricavi di cui alla lettera f) dell'art. 85, comma 1, del TUIR) + Rimanenze finali relative ad opere, forniture e servizi di durata ultrannuale - Esistenze iniziali relative ad opere, forniture e servizi di durata ultrannuale + Ulteriori componenti positivi per migliorare il profilo di affidabilità.

Risultato ordinario = Reddito operativo + Risultato della gestione finanziaria - Interessi e altri oneri finanziari + Incrementi di immobilizzazioni per lavori interni.

Tasso di occupazione a livello regionale

La variabile è la media, per tutte le unità locali compilate, dei singoli indicatori regionali.

Un'unità locale è compilata se il comune dell'unità locale è compilato.

Se non risulta compilata alcuna unità locale occorre far riferimento al comune del domicilio fiscale qualora presente.

Territorialità del commercio a livello comunale ¹⁸

La territorialità è applicata a livello comunale.

Gruppo 1 - Aree con livelli di benessere e scolarizzazione molto bassi ed attività economiche legate prevalentemente al commercio di tipo tradizionale;

Gruppo 2 - Aree con elevata dotazione di servizi commerciali specialmente tradizionali; livello di benessere medio;

Gruppo 3 - Aree ad alto livello di benessere, con un tessuto produttivo industriale e una rete commerciale prevalentemente tradizionale;

Gruppo 4 - Aree a basso livello di benessere, minor scolarizzazione e rete distributiva tradizionale;

Gruppo 5 - Aree con benessere molto elevato, in aree urbane e metropolitane fortemente terziarizzate e sviluppate, con una rete distributiva molto evoluta;

Gruppo 6 - Aree di medio-piccole dimensioni con una marcata presenza di grandi superfici commerciali, con alto

¹⁷ Il primo socio è rideterminato in base alla durata dell'attività pari al numero di mesi dell'attività nel corso del periodo d'imposta diviso 12. La somma del numero soci non può essere inferiore a ("Numero di mesi di attività nel corso del periodo d'imposta" diviso 12).

¹⁸ I criteri e le conclusioni dello studio sono riportati nell'apposito Decreto Ministeriale.



livello di benessere e un sistema economico-produttivo evoluto;

Gruppo 7 - Aree con livello medio di benessere, con un sistema produttivo prevalentemente industriale e con una rete distributiva poco modernizzata.

Il valore del gruppo territoriale di riferimento è calcolato come rapporto tra il numero delle unità locali compilate che appartengono al gruppo territoriale di riferimento e il numero totale delle unità locali compilate.

Una unità locale è compilata se è compilato il comune dell'unità locale.

Se non risulta compilata alcuna unità locale occorre far riferimento al comune del domicilio fiscale qualora presente.

Territorialità del livello del reddito medio imponibile ai fini dell'addizionale IRPEF, a livello provinciale definita su dati del Dipartimento delle Finanze riferiti ai periodi d'imposta 2018 e 2019¹⁹

La territorialità del livello del reddito differenzia il territorio nazionale sulla base del livello del reddito per provincia.

La variabile è la media, per tutte le unità locali compilate, dei singoli indicatori territoriali.

Un'unità locale è compilata se il comune dell'unità locale è compilato.

Se non risulta compilata alcuna unità locale occorre far riferimento al comune del domicilio fiscale qualora presente.

Territorialità del livello delle quotazioni immobiliari definita su dati dell'Osservatorio sul Mercato Immobiliare (OMI) riferiti all'anno 2020²⁰

La territorialità del livello delle quotazioni immobiliari differenzia il territorio nazionale sulla base dei valori di mercato degli immobili per provincia.

La variabile è la media, per tutte le unità locali compilate, dei singoli indicatori territoriali.

Un'unità locale è compilata se il comune dell'unità locale è compilato.

Se non risulta compilata alcuna unità locale occorre far riferimento al comune del domicilio fiscale qualora presente.

Tipologia di offerta diversa da concimi, fertilizzanti, anticrittogamici, antiparassitari, diserbanti, insetticidi, disinfestanti e affini = 100 - Tipologia di offerta: Concimi, fertilizzanti, anticrittogamici, antiparassitari, diserbanti, insetticidi, disinfestanti e affini.

Valore aggiunto = Ricavi - [(Costo del venduto e per la produzione di servizi) + (Costo per servizi - Compensi corrisposti ai soci per l'attività di amministratore (società ed enti soggetti all'IRES)) + Costo per il godimento di beni di terzi (canoni di locazione finanziaria e non finanziaria, di noleggio, ecc.) + Spese per prestazioni rese da professionisti esterni + (Oneri diversi di gestione ed altre componenti negative - Utili spettanti agli associati in partecipazione con apporti di solo lavoro - Maggiorazioni fiscali - Componenti negativi derivanti da trasferimenti di azienda o di rami di azienda - Minusvalenze derivanti da operazioni di riconversione produttiva, ristrutturazione o ridimensionamento produttivo, espropri o nazionalizzazioni di beni, alienazione di beni non strumentali all'attività produttiva)].

Valore dei beni strumentali = La variabile è rideterminata in base alla durata dell'attività pari al numero di mesi di attività nel corso del periodo di imposta diviso 12.

Valore dei beni strumentali mobili in proprietà, al netto dei beni di costo unitario non superiore a 516,46 euro = Valore dei beni strumentali - Valore relativo a beni acquisiti in dipendenza di contratti di locazione finanziaria - Spese per l'acquisto di beni strumentali mobili di costo unitario non superiore a 516,46 euro.

¹⁹I criteri e le conclusioni dello studio sono riportati nell'apposito Decreto Ministeriale.


²⁰I criteri e le conclusioni dello studio sono riportati nell'apposito Decreto Ministeriale.



Vendita all'ingrosso = Tipologia di vendita: [Ingrosso a libero servizio (cash & carry) + Ingrosso tradizionale con vendita al banco + Ingrosso con vendita sul territorio diretta (senza venditori e/o agenti) + Ingrosso con vendita sul territorio indiretta (tramite venditori e/o agenti) + Ingrosso con vendita sul territorio tramite telefono, fax, on line, ecc.].


Vendita all'ingrosso in sede, al banco e/o a libero servizio (cash & carry) = Tipologia di vendita: [Ingrosso a libero servizio (cash & carry) + Ingrosso tradizionale con vendita al banco].

Vendita all'ingrosso sul territorio = Tipologia di vendita: [Ingrosso con vendita sul territorio diretta (senza venditori e/o agenti) + Ingrosso con vendita sul territorio indiretta (tramite venditori e/o agenti) + Ingrosso con vendita sul territorio tramite telefono, fax, on line, ecc.].






SEGUE VOLUME VI





* 4 5 - 4 1 0 3 0 1 2 2 0 4 1 4 *

PREZZO DEI SETTE VOLUMI
€ 273,00



GAZZETTA  UFFICIALE
DELLA REPUBBLICA ITALIANA

PARTE PRIMA

Roma - Giovedì, 14 aprile 2022

SI PUBBLICA TUTTI I
GIORNI NON FESTIVI

DIREZIONE E REDAZIONE PRESSO IL MINISTERO DELLA GIUSTIZIA - UFFICIO PUBBLICAZIONE LEGGI E DECRETI - VIA ARENULA, 70 - 00186 ROMA
AMMINISTRAZIONE PRESSO L'ISTITUTO POLIGRAFICO E ZECCA DELLO STATO - VIA SALARIA, 691 - 00138 ROMA - CENTRALINO 06-85081 - LIBRERIA DELLO STATO
PIAZZA G. VERDI, 1 - 00198 ROMA


N. 15

MINISTERO DELL'ECONOMIA
E DELLE FINANZE

DECRETO 21 marzo 2022.

Approvazione degli indici sintetici di affidabilità fiscale relativi ad attività economiche dei comparti delle manifatture, dei servizi, del commercio e delle attività professionali e di approvazione delle territorialità specifiche. Periodo d'imposta 2021.

VOLUME VI



SEGUE DA VOLUME V



ALLEGATO 81

NOTA TECNICA E METODOLOGICA

INDICE SINTETICO DI AFFIDABILITÀ FISCALE

CM44U

COMMERCIO AL DETTAGLIO DI MACCHINE E
ATTREZZATURE PER UFFICIO



APPLICAZIONE DELL'ISA

L'indice sintetico di affidabilità fiscale (ISA) esprime un giudizio di sintesi sull'affidabilità dei comportamenti fiscali del soggetto.

L'ISA è calcolato come media aritmetica di un insieme d'indicatori elementari e rappresenta il posizionamento del contribuente rispetto a tali indicatori attribuendo al soggetto un valore di sintesi, in scala da 1 a 10, dei singoli indicatori elementari: più basso sarà il valore dell'indice, minore sarà l'affidabilità fiscale del soggetto, più alto sarà il valore, più alta sarà l'attendibilità fiscale del soggetto.

I contribuenti interessati possono indicare ulteriori componenti positivi non risultanti dalle scritture contabili, che concorrono al calcolo degli indicatori elementari, per migliorare il proprio profilo di affidabilità fiscale.

Le attività economiche (ATECO 2007) oggetto dell'indice sintetico di affidabilità fiscale CM44U sono di seguito riportate:

- 47.41.00 - Commercio al dettaglio di computer, unità periferiche, software e attrezzature per ufficio in esercizi specializzati
- 47.78.10 - Commercio al dettaglio di mobili per ufficio

I criteri generali seguiti per la costruzione dell'indice sintetico di affidabilità fiscale CM44U sono riportati nell'**Allegato 89**.

Di seguito sono rappresentate le modalità di calcolo dell'indice sintetico di affidabilità fiscale CM44U per l'applicazione al singolo contribuente dal periodo di imposta 2021.



MODELLI DI BUSINESS

Ai fini della definizione degli indicatori elementari, i contribuenti interessati all'applicazione dell'ISA CM44U sono classificati in gruppi omogenei che presentano al loro interno caratteristiche il più possibile simili in termini di modalità di operare sul mercato in base al "Modello di Business" (MoB) adottato.

I modelli di business rappresentano la struttura della catena del valore alla base del processo di produzione del bene o del servizio e sono espressione delle differenze fondamentali che derivano dalle diverse articolazioni organizzative con cui tale processo viene effettuato o da specifiche competenze.

Per l'ISA CM44U i MoB individuati sono i seguenti (la numerosità indicata è riferita alle imprese della base dati di costruzione, p.i. 2019):

- **MoB 1 - Punti vendita con offerta generalmente integrata da servizi** (Numerosità: 618);
- **MoB 2 - Punti vendita con offerta costituita per lo più da mobili e arredi** (Numerosità: 132);
- **MoB 3 - Punti vendita con assortimento generalmente diversificato** (Numerosità: 435).
L'assortimento è composto da svariati prodotti, quali: toner, cartucce, nastri inchiostriati; sistemi hardware; sistemi software; supporti magnetici di archiviazione dati (cd, cartucce salvataggio dati, ecc.); carta per fotocopie, per stampa, da lucidi, per moduli continui, etichette, rotoli; telefonia, fax e impiantistica; attrezzature, accessori e ricambi per l'ufficio; fotocopiatrici, registratori di cassa;
- **MoB 4 - Punti vendita con offerta costituita per lo più da attrezzature per ufficio** (Numerosità: 242);
- **MoB 5 - Punti vendita con offerta prevalente di prodotti informatici** (Numerosità: 1.788);
- **MoB 6 - Punti vendita generalmente organizzati in franchising o affiliati** (Numerosità: 161).

Per la descrizione degli elementi che permettono l'assegnazione del contribuente ai MoB si rimanda al **Sub Allegato 81.A**.



INDICATORI ELEMENTARI

Gli indicatori elementari utilizzati ai fini del calcolo dell'indice sintetico di affidabilità fiscale per l'ISA CM44U sono differenziati **in due gruppi**:

1. **Indicatori elementari di affidabilità.** Tali indicatori individuano l'attendibilità di relazioni e rapporti tra grandezze di natura contabile e strutturale, tipici del settore e/o del modello organizzativo di riferimento, all'interno di specifici intervalli di valori su una scala da 1 a 10.

A questo gruppo appartengono gli indicatori elementari:

- Ricavi per addetto;
- Valore aggiunto per addetto;
- Reddito per addetto;
- Durata e decumulo delle scorte.

2. **Indicatori elementari di anomalia.** Tali indicatori segnalano la presenza di profili contabili e/o gestionali atipici rispetto al settore e/o al modello organizzativo di riferimento o evidenziano incongruenze riconducibili ad ingiustificati disallineamenti tra le informazioni dichiarate nei modelli di rilevazione dei dati per l'applicazione degli ISA, ovvero tra queste e le informazioni presenti nei modelli dichiarativi e/o in altre banche dati, con riferimento a diverse annualità d'imposta. Gli indicatori partecipano al calcolo dell'indice sintetico di affidabilità fiscale soltanto quando l'anomalia è presente; trattandosi di indicatori riferibili unicamente ad anomalie, il relativo punteggio di affidabilità fiscale viene misurato o con una scala da 1 a 5 o con il valore 1 che evidenzia la presenza di una grave anomalia.

A questo gruppo appartengono gli indicatori elementari suddivisi nelle successive sezioni:

Gestione caratteristica:

- Costo del venduto e per la produzione di servizi negativo o nullo;
- Corrispondenza delle esistenze di prodotti finiti, materie prime e merci con le relative rimanenze;
- Corrispondenza delle esistenze di opere e servizi di durata ultrannuale con le relative rimanenze;
- Copertura delle spese per dipendente;
- Analisi dell'apporto di lavoro delle figure non dipendenti;
- Assenza del numero di associati in partecipazione in presenza dei relativi utili;
- Incidenza dei costi residuali di gestione;



- Margine operativo lordo negativo.

Gestione dei beni strumentali:

- Incidenza degli ammortamenti;
- Incidenza dei costi per beni mobili acquisiti in dipendenza di contratti per locazione finanziaria.

Redditività:

- Reddito operativo negativo;
- Risultato ordinario negativo.

Gestione extra-caratteristica:

- Incidenza degli accantonamenti;
- Incidenza degli oneri finanziari netti sul reddito operativo lordo.

Attività non inerenti:

- Tipologia dell'offerta: Carta per fotocopie, per stampa, da lucidi, per moduli continui, etichette, rotoli > 50% dei ricavi;
- Tipologia dell'offerta: Carta per scuola e disegno (quaderni, blocchi, agende, post-it, carta da lettere, buste ecc.) > 50% dei ricavi;
- Tipologia dell'offerta: Articoli per scrittura e pittura > 50% dei ricavi;
- Tipologia dell'offerta: Articoli per l'archivio e cancelleria d'ufficio > 50% dei ricavi;
- Tipologia dell'offerta: Modulari, stampati fiscali, bollettari, manuali > 50% dei ricavi;
- Tipologia dell'offerta: Articoli pelletteria > 50% dei ricavi;
- Tipologia dell'offerta: Noleggio di macchine ed attrezzature per ufficio > 50% dei ricavi.

Le formule delle variabili e degli indicatori sono riportate nel **Sub Allegato 81.D**.



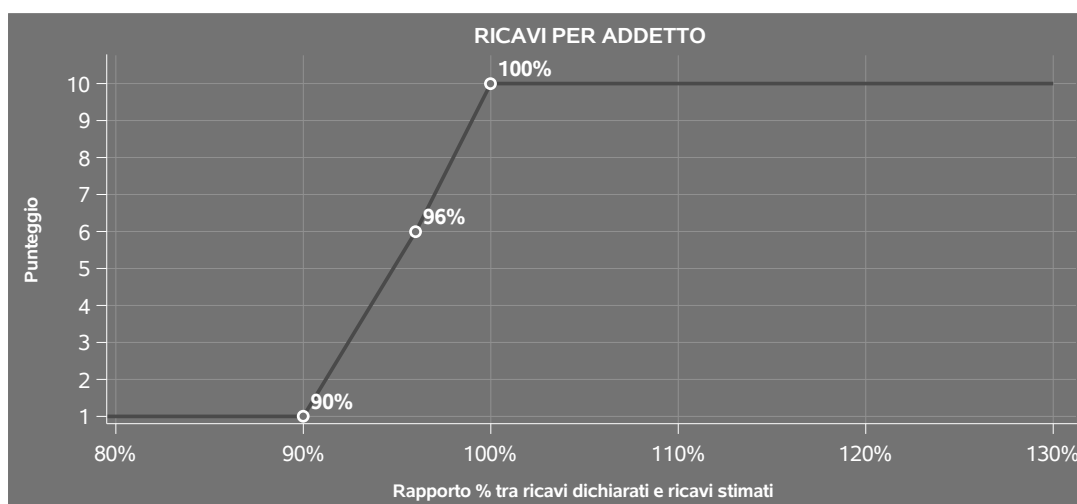
INDICATORI ELEMENTARI DI AFFIDABILITÀ

RICAVI PER ADDETTO

L'indicatore misura l'affidabilità dell'ammontare di ricavi che un'impresa consegue attraverso il processo produttivo con riferimento al contributo di ciascun addetto.

L'indicatore è calcolato come rapporto tra i ricavi dichiarati per addetto e i ricavi per addetto stimati.

A tale indicatore viene associato un punteggio che varia su una scala da 1 a 10. Quando i ricavi dichiarati sono maggiori o uguali rispetto a quelli stimati, ovvero il rapporto tra i ricavi dichiarati e i ricavi stimati presenta un valore pari o superiore ad 1, il punteggio assume valore 10; quando il citato rapporto presenta un valore pari o inferiore alla corrispondente soglia minima di riferimento¹, il punteggio assume valore 1; quando tale rapporto presenta un valore compreso nell'intervallo tra la soglia minima e massima di riferimento, il punteggio è modulato² fra 1 e 10. Nel seguente grafico, per semplicità di rappresentazione, i valori sono rappresentati in forma percentuale approssimata all'intero.



I ricavi stimati sono determinati sulla base di una funzione di regressione dei "Ricavi per addetto" i cui coefficienti e la relativa interpretazione sono riportati nel **Sub Allegato 81.B**.

La stima dei "Ricavi per addetto" è personalizzata per singolo contribuente sulla base di uno specifico "coefficiente individuale", che misura le differenze nella produttività delle imprese (ad

¹La soglia minima di riferimento è pari a $\exp(-0,10384)$, ovvero l'esponenziale dell'errore standard (σ), con segno negativo, dei residui della funzione di stima dei ricavi per addetto.

²Punteggio = $1+9 \times \frac{\{\text{indicatore} - \exp(-\sigma)\}}{1 - \exp(-\sigma)}$



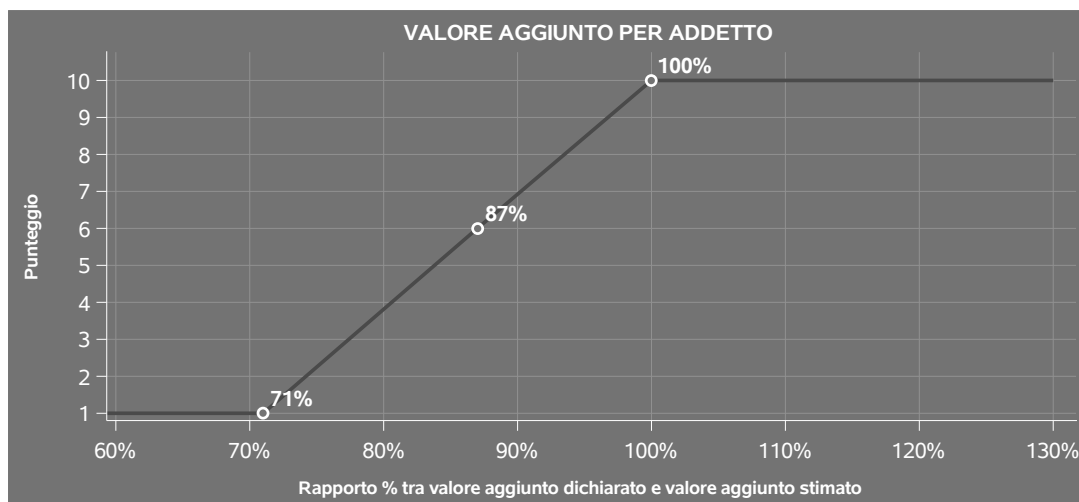
esempio, dovute a diverse abilità manageriali, potere di mercato, ecc.) e che risulta calcolato sulla base dei dati delle otto annualità di imposta precedenti relativi al medesimo contribuente. I criteri per la determinazione del coefficiente individuale sono riportati nell'**Allegato 90**.

VALORE AGGIUNTO PER ADDETTO

L'indicatore misura l'affidabilità del valore aggiunto creato con riferimento al contributo di ciascun addetto.

L'indicatore è calcolato come rapporto tra il valore aggiunto dichiarato per addetto e il valore aggiunto per addetto stimato.

A tale indicatore viene associato un punteggio che varia su una scala da 1 a 10. Quando il valore aggiunto dichiarato è maggiore o uguale rispetto a quello stimato, ovvero il rapporto tra il valore aggiunto dichiarato e il valore aggiunto stimato presenta un valore pari o superiore ad 1, il punteggio assume valore 10; quando il citato rapporto presenta un valore pari o inferiore alla corrispondente soglia minima di riferimento³, il punteggio assume valore 1; quando tale rapporto presenta un valore compreso nell'intervallo tra la soglia minima e massima di riferimento, il punteggio è modulato⁴ fra 1 e 10. Nel seguente grafico, per semplicità di rappresentazione, i valori sono rappresentati in forma percentuale approssimata all'intero.



Il valore aggiunto stimato è determinato sulla base di una funzione di regressione del "Valore aggiunto per addetto" i cui coefficienti e la relativa interpretazione sono riportati nel **Sub Allegato 81.C**.

³La soglia minima di riferimento è pari a $\exp(-0,34724)$, ovvero l'esponenziale dell'errore standard (sigma), con segno negativo, dei residui della funzione di stima del valore aggiunto per addetto.

⁴Punteggio = $1+9 \times \frac{\text{indicatore} - \exp(-\text{sigma})}{1 - \exp(-\text{sigma})}$



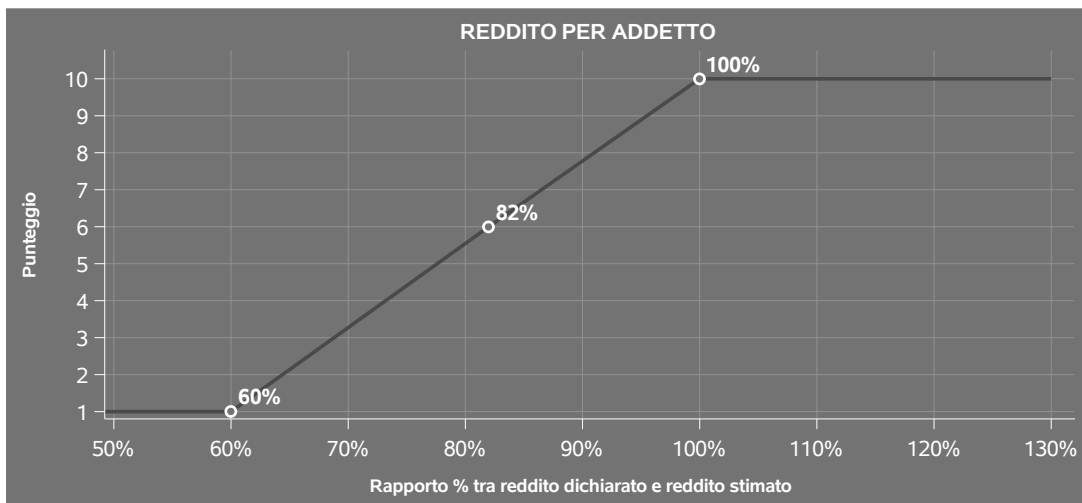
La stima del "Valore aggiunto per addetto" è personalizzata per singolo contribuente sulla base di uno specifico "coefficiente individuale", che misura le differenze nella produttività delle imprese (ad esempio, dovute a diverse abilità manageriali, potere di mercato, ecc.) e che risulta calcolato sulla base dei dati delle otto annualità di imposta precedenti relativi al medesimo contribuente. I criteri per la determinazione del coefficiente individuale sono riportati nell'Allegato 90.

REDDITO PER ADDETTO

L'indicatore misura l'affidabilità del reddito che un soggetto economico realizza in un determinato periodo di tempo con riferimento al contributo di ciascun addetto.

L'indicatore è calcolato come rapporto tra il reddito dichiarato per addetto e il reddito per addetto stimato.

A tale indicatore viene associato un punteggio che varia su una scala da 1 a 10. Quando il reddito dichiarato è maggiore o uguale rispetto a quello stimato ovvero il rapporto tra reddito dichiarato e reddito stimato presenta un valore pari o superiore ad 1, il punteggio assume valore 10; quando il citato rapporto presenta un valore pari o inferiore alla corrispondente soglia minima di riferimento⁵ o il reddito dichiarato è negativo, il punteggio assume valore 1; quando tale rapporto presenta un valore compreso nell'intervallo tra la soglia minima e massima di riferimento, il punteggio è modulato⁶ fra 1 e 10. Nel seguente grafico, per semplicità di rappresentazione, i valori sono rappresentati in forma percentuale approssimata all'intero.



⁵La soglia minima di riferimento è pari a $\exp(-0,51875)$, ovvero l'esponenziale della deviazione standard (σ), con segno negativo, del logaritmo del rapporto tra reddito per addetto dichiarato e reddito per addetto dichiarato più la differenza tra valore aggiunto per addetto stimato e dichiarato.

⁶Punteggio = $1+9x\{[\text{indicatore} - \exp(-\sigma)]/[1 - \exp(-\sigma)]\}$



Il reddito stimato è pari alla somma del reddito dichiarato e dell'eventuale maggior valore aggiunto stimato.

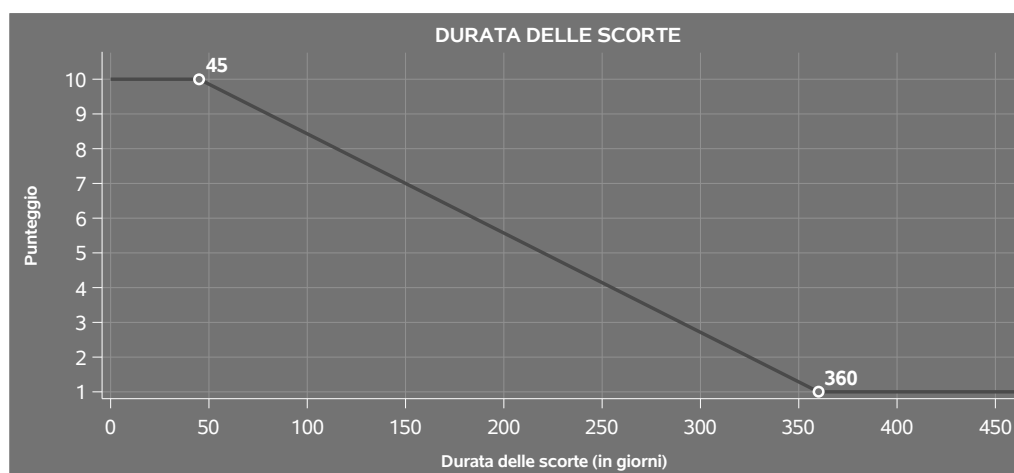
DURATA E DECUMULO DELLE SCORTE

L'indicatore "Durata e decumulo delle scorte" è un indicatore composito costituito dalla media semplice dei punteggi dei due indicatori elementari "Durata delle scorte" e "Decumulo delle scorte".

● DURATA DELLE SCORTE

L'indicatore misura i giorni di permanenza media delle scorte in magazzino.

A tale indicatore viene associato un punteggio che varia su una scala da 1 a 10. Quando la "Durata delle scorte" presenta un valore pari o inferiore alla soglia minima di riferimento, il punteggio assume valore 10; quando la durata delle scorte presenta un valore pari o superiore alla corrispondente soglia massima di riferimento, il punteggio assume valore 1; quando la durata delle scorte presenta un valore compreso nell'intervallo tra la soglia minima e massima di riferimento, il punteggio è modulato⁷ fra 1 e 10.



I dati riportati nel grafico sono riferiti al MoB 2.

Le soglie di riferimento (esprese in numero di giorni) sono differenziate per "Modello di Business" come di seguito riportato:

⁷Punteggio = $10 - 9 \times \frac{(\text{indicatore} - \text{soglia minima})}{(\text{soglia massima} - \text{soglia minima})}$



	Modalità di distribuzione	Soglia minima	Soglia massima
MoB 1	Tutti i soggetti	30,00	260,00
MoB 2	Tutti i soggetti	45,00	360,00
MoB 3	Tutti i soggetti	40,00	320,00
MoB 4	Tutti i soggetti	40,00	320,00
MoB 5	Tutti i soggetti	30,00	260,00
MoB 6	Tutti i soggetti	30,00	240,00


Per ogni singolo soggetto, i valori soglia sono ottenuti come media, ponderata con le relative probabilità di appartenenza, dei valori di riferimento individuati per gruppo omogeneo.

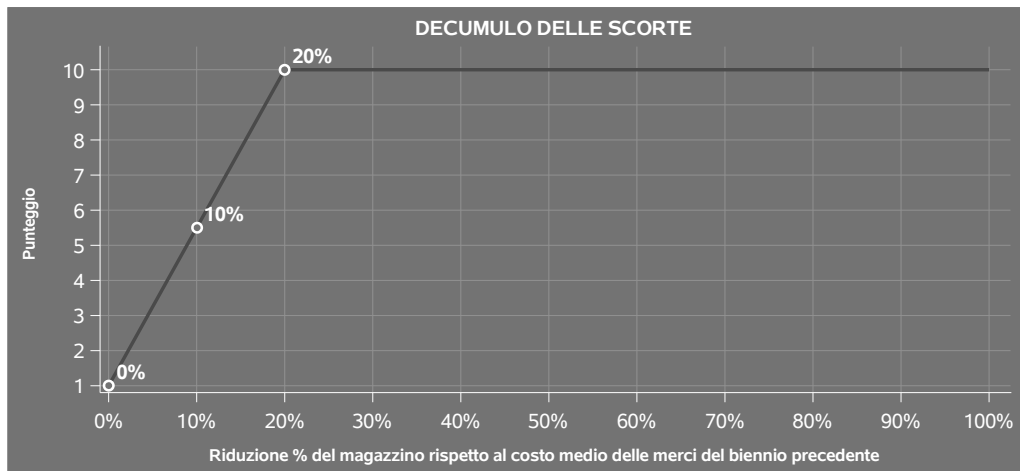
- **DECUMULO DELLE SCORTE**

L'indicatore di "Decumulo delle scorte" fornisce una misura dello smobilizzo delle giacenze di magazzino nel corso dell'anno.

A tale indicatore viene associato un punteggio che varia su una scala da 1 a 10. Quando il "Decumulo delle scorte" presenta un valore pari o inferiore alla soglia minima di riferimento, pari a **zero**, il punteggio assume valore 1; quando il "Decumulo delle scorte" presenta un valore pari o superiore alla corrispondente soglia massima di riferimento (**0,20**), il punteggio assume valore 10; quando il "Decumulo delle scorte" presenta un valore compreso nell'intervallo tra la soglia minima e massima di riferimento, il punteggio è modulato⁸ fra 1 e 10. Nel seguente grafico, per semplicità di rappresentazione, i valori sono rappresentati in forma percentuale.

⁸Punteggio = 1 + 9x(indicatore/0,20)





L'indicatore di "Decumulo delle scorte" è **applicato** quando il suo punteggio è superiore al punteggio dell'indicatore "Durata delle scorte".

In caso di inapplicabilità dell'indicatore "Decumulo delle scorte", il punteggio dell'indicatore composito "Durata e decumulo delle scorte" sarà pari a quello del solo indicatore "Durata delle scorte".



INDICATORI ELEMENTARI DI ANOMALIA

GESTIONE CARATTERISTICA

COSTO DEL VENDUTO E PER LA PRODUZIONE DI SERVIZI NEGATIVO O NULLO

L'indicatore evidenzia situazioni di anomalia relative al costo del venduto e per la produzione di servizi.

Nel caso in cui tale costo sia negativo o nullo, l'indicatore è **applicato** e il relativo punteggio assume valore 1.

CORRISPONDENZA DELLE ESISTENZE DI PRODOTTI FINITI, MATERIE PRIME E MERCI CON LE RELATIVE RIMANENZE

L'indicatore monitora la corrispondenza tra il valore delle "Esistenze iniziali relative a merci, prodotti finiti, materie prime e sussidiarie, semilavorati e ai servizi non di durata ultrannuale", comprensive di quelle relative a prodotti soggetti ad aggio o ricavo fisso, e le relative rimanenze finali dichiarate per il periodo di imposta precedente.

Nel caso in cui la differenza, in valore assoluto, tra i due importi sia superiore a 100 euro più il 5% delle rimanenze finali dell'anno precedente, l'indicatore è **applicato** e il relativo punteggio assume valore 1.


L'indicatore è **applicabile** solo se per il periodo di imposta precedente il contribuente ha applicato gli indici sintetici di affidabilità fiscale per una attività di impresa.

CORRISPONDENZA DELLE ESISTENZE DI OPERE E SERVIZI DI DURATA ULTRANNUALE CON LE RELATIVE RIMANENZE

L'indicatore monitora la corrispondenza tra il valore delle "Esistenze iniziali relative ad opere, forniture e servizi di durata ultrannuale" e le relative rimanenze finali dichiarate per il periodo di imposta precedente.

Nel caso in cui la differenza, in valore assoluto, tra i due importi sia superiore a 100 euro più il 5% delle rimanenze finali dell'anno precedente, l'indicatore è **applicato** e il relativo punteggio assume valore 1.

L'indicatore è **applicabile** solo se per il periodo di imposta precedente il contribuente ha applicato gli indici sintetici di affidabilità fiscale per una attività di impresa.



COPERTURA DELLE SPESE PER DIPENDENTE

L'indicatore verifica che l'impresa generi un valore aggiunto per addetto coerente con le spese per dipendente.

L'indicatore è **calcolato** come rapporto tra le spese per dipendente e il valore aggiunto per addetto⁹. Le spese per dipendente sono calcolate come rapporto tra le "Spese per lavoro dipendente e per altre prestazioni diverse da lavoro dipendente afferenti l'attività dell'impresa", al netto delle "Spese per prestazioni rese da professionisti esterni", delle "Spese per collaboratori coordinati e continuativi" e delle "Spese per compensi corrisposti ai soci per l'attività di amministratore (società di persone)", e il numero dipendenti.

Nel caso in cui il rapporto tra le spese per dipendente e il valore aggiunto per addetto assuma valori superiori all'unità l'indicatore è **applicato** e il relativo punteggio assume valore 1.

ANALISI DELL'APPORTO DI LAVORO DELLE FIGURE NON DIPENDENTI

L'indicatore monitora la corretta compilazione dell'apporto di lavoro delle figure non dipendenti.


A tal fine, per ciascuna figura di addetto non dipendente (collaboratori familiari, familiari diversi, associati in partecipazione, soci amministratori, soci non amministratori) e a seconda della natura giuridica dell'impresa di appartenenza, è stato definito un valore percentuale minimo di apporto di lavoro per addetto, differenziato per numero di addetti per figura di addetto non dipendente (si veda la tabella seguente).

Tale valore rappresenta la soglia minima di riferimento dell'apporto di lavoro delle figure non dipendenti.

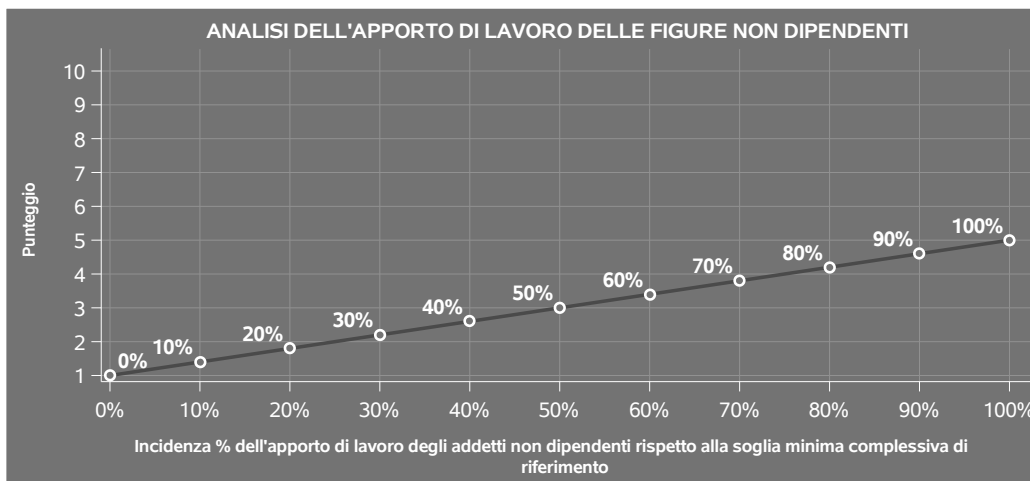
Soglia minima percentuale di apporto di lavoro per addetto delle figure non dipendenti

NATURA GIURIDICA	Numero addetti per figura	COLLABORATORI FAMILIARI	FAMILIARI DIVERSI	ASSOCIATI IN PARTECIPAZIONE	SOCI AMMINISTRATORI	SOCI NON AMMINISTRATORI
Persone fisiche	1	50	30	10		
	2	50	30	8		
	3	50	30	5		
	4	50	30	3		
	5	50	30	2		
	>5	50	30	1		
Società di persone	1		30	10	100	20
	2		30	8	75	15
	3		30	5	67	13
	4		30	3	63	13
	5		30	2	60	8
	>5		30	1	50	4
Società di capitali e enti non commerciali	1		30	10	50	10
	2		30	8	38	8
	3		30	5	33	5
	4		30	3	31	3
	5		30	2	28	2
	>5		30	1	16	1

⁹Quando il denominatore dell'indicatore "Copertura delle spese per dipendente" è non positivo, l'indicatore **non è applicato**.



Nel caso in cui la percentuale complessiva di apporto di lavoro degli addetti non dipendenti dichiarata sia inferiore alla soglia minima complessiva di riferimento, l'indicatore è **applicato** e il relativo punteggio¹⁰ assume un valore compreso tra 1 e 5, come da grafico successivo.



ASSENZA DEL NUMERO DI ASSOCIATI IN PARTECIPAZIONE IN PRESENZA DEI RELATIVI UTILI

L'indicatore evidenzia situazioni di anomalia nei casi di mancata dichiarazione dell'apporto di lavoro degli "Associati in partecipazione" in presenza degli "Utili spettanti agli associati in partecipazione con apporti di solo lavoro".

Nel caso in cui si verifichi tale anomalia, l'indicatore è **applicato** e il relativo punteggio assume valore 1.

INCIDENZA DEI COSTI RESIDUALI DI GESTIONE

L'indicatore verifica che le voci di costo relative agli oneri diversi di gestione e alle altre componenti negative costituiscano una plausibile componente residuale di costo.

L'indicatore è **calcolato** come rapporto percentuale tra i costi residuali di gestione e i costi totali.

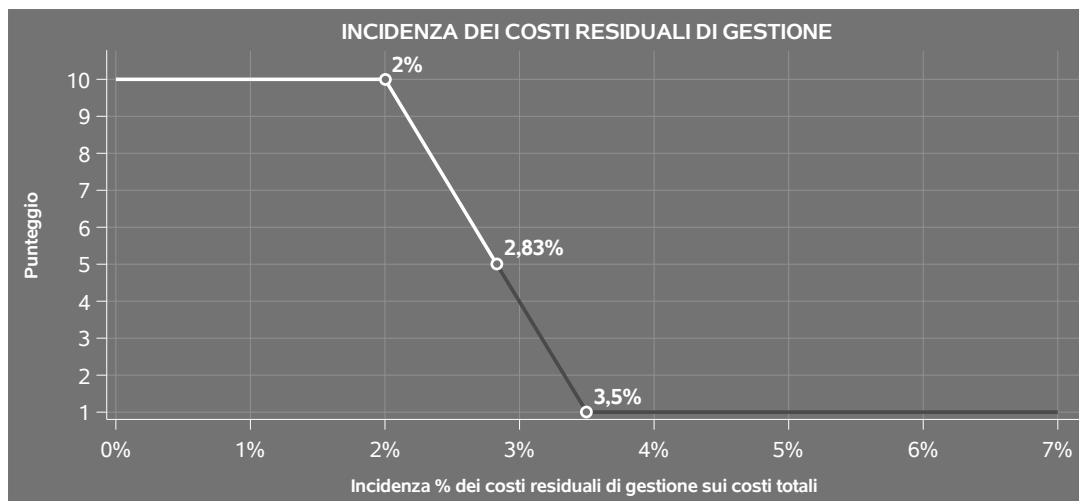
Qualora i costi totali siano uguali a zero, l'indicatore non è **applicabile**.

All'indicatore "Incidenza dei costi residuali di gestione" viene associato un punteggio che varia su una scala da 1 a 10. Quando l'indicatore presenta un valore pari o inferiore alla corrispondente soglia minima di riferimento, il punteggio assume valore 10; quando l'indicatore presenta un valore pari o superiore alla corrispondente soglia massima di riferimento, il punteggio assume valore 1; quando

¹⁰Punteggio = 1+4 x(apporto di lavoro degli addetti non dipendenti/soglia minima complessiva di riferimento)



l'indicatore presenta un valore compreso nell'intervallo tra la soglia minima e massima di riferimento, il punteggio è modulato¹¹ fra 1 e 10.



L'indicatore è **applicato** quando il relativo punteggio è non superiore a 5.

MARGINE OPERATIVO LORDO NEGATIVO

L'indicatore evidenzia situazioni di anomalia relative al margine operativo lordo.

Nel caso in cui detto margine sia negativo e il valore aggiunto sia positivo, l'indicatore è **applicato** e il relativo punteggio assume valore 1.

GESTIONE DEI BENI STRUMENTALI

INCIDENZA DEGLI AMMORTAMENTI

L'indicatore verifica la coerenza tra ammortamenti per beni mobili strumentali e relativo valore.

L'indicatore è **calcolato** come rapporto percentuale tra gli ammortamenti per beni mobili strumentali, al netto dei beni di costo unitario non superiore a 516,46 euro e il valore dei beni strumentali mobili in proprietà, al netto dei beni di costo unitario non superiore a 516,46 euro, parametrato alla quota di mesi di attività nel corso del periodo di imposta (numero di mesi di attività nel corso del periodo di imposta / 12).

Nel caso in cui il valore dell'indicatore sia superiore al valore della soglia massima di riferimento

¹¹Punteggio = 10 - 9 x [(indicatore - soglia minima)/(soglia massima - soglia minima)]



(25%), l'indicatore è **applicato** e il relativo punteggio assume valore 1.

Qualora l'importo degli ammortamenti per beni mobili strumentali, al netto dei beni di costo unitario non superiore a 516,46 euro, sia positivo e il valore dei beni strumentali mobili in proprietà, al netto dei beni di costo unitario non superiore a 516,46 euro, sia pari a zero, l'indicatore è **applicato** e il relativo punteggio assume valore 1.

INCIDENZA DEI COSTI PER BENI MOBILI ACQUISITI IN DIPENDENZA DI CONTRATTI PER LOCAZIONE FINANZIARIA

L'indicatore verifica la coerenza tra canoni di leasing e valore dei relativi beni strumentali acquisiti in leasing.

L'indicatore è **calcolato** come rapporto percentuale tra i "Canoni per beni mobili acquisiti in dipendenza di contratti di locazione finanziaria, ad esclusione dei canoni di leasing fiscalmente deducibili oltre il periodo di durata del contratto", e il "Valore dei beni strumentali mobili relativo a beni acquisiti in dipendenza di contratti di locazione finanziaria", parametrato alla quota di mesi di attività nel corso del periodo di imposta (numero di mesi di attività nel corso del periodo di imposta/12).

Nel caso in cui il valore dell'indicatore sia superiore al valore della soglia massima di riferimento (55%), l'indicatore è **applicato** e il relativo punteggio assume valore 1.

Qualora i "Canoni per beni mobili acquisiti in dipendenza di contratti di locazione finanziaria, ad esclusione dei canoni di leasing fiscalmente deducibili oltre il periodo di durata del contratto", siano positivi e il "Valore dei beni strumentali mobili relativo a beni acquisiti in dipendenza di contratti di locazione finanziaria" sia pari a zero, l'indicatore è **applicato** e il relativo punteggio assume valore 1.

REDDITIVITÀ

REDDITO OPERATIVO NEGATIVO


L'indicatore intercetta le situazioni in cui il reddito operativo è minore di zero.

Qualora si verifichi questa condizione e il margine operativo lordo sia positivo, l'indicatore è **applicato** e il relativo punteggio assume valore 1.

RISULTATO ORDINARIO NEGATIVO

L'indicatore intercetta le situazioni in cui il risultato ordinario è minore di zero.

Qualora si verifichi questa condizione, l'indicatore è **applicato** e il relativo punteggio assume valore 1.



GESTIONE EXTRA-CARATTERISTICA

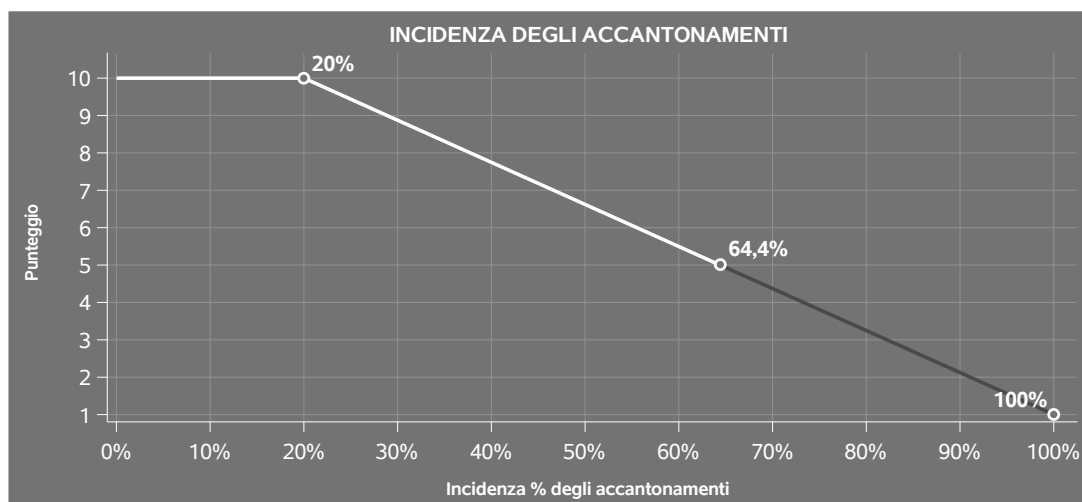
INCIDENZA DEGLI ACCANTONAMENTI

L'indicatore verifica la plausibilità degli accantonamenti rispetto alla capacità dell'impresa di produrre reddito attraverso la propria gestione caratteristica.

L'indicatore è **calcolato** come rapporto percentuale tra gli "Accantonamenti" e il margine operativo lordo.

Qualora gli "Accantonamenti" siano uguali a zero, l'indicatore non è **applicabile**.


All'indicatore "Incidenza degli accantonamenti" viene associato un punteggio che varia su una scala da 1 a 10. Quando l'indicatore presenta un valore pari o inferiore alla corrispondente soglia minima di riferimento (**20%**), il punteggio assume valore 10; quando l'indicatore presenta un valore pari o superiore alla corrispondente soglia massima di riferimento (**100%**), il punteggio assume valore 1; quando l'indicatore presenta un valore compreso nell'intervallo tra la soglia minima e massima di riferimento, il punteggio è modulato¹² fra 1 e 10.



L'indicatore è **applicato** quando il relativo punteggio è non superiore a 5.

Qualora il margine operativo lordo sia non positivo, l'indicatore è **applicato** ed assume punteggio pari ad 1.

¹²Punteggio = 10 - 9 x [(indicatore - soglia minima)/(soglia massima - soglia minima)]



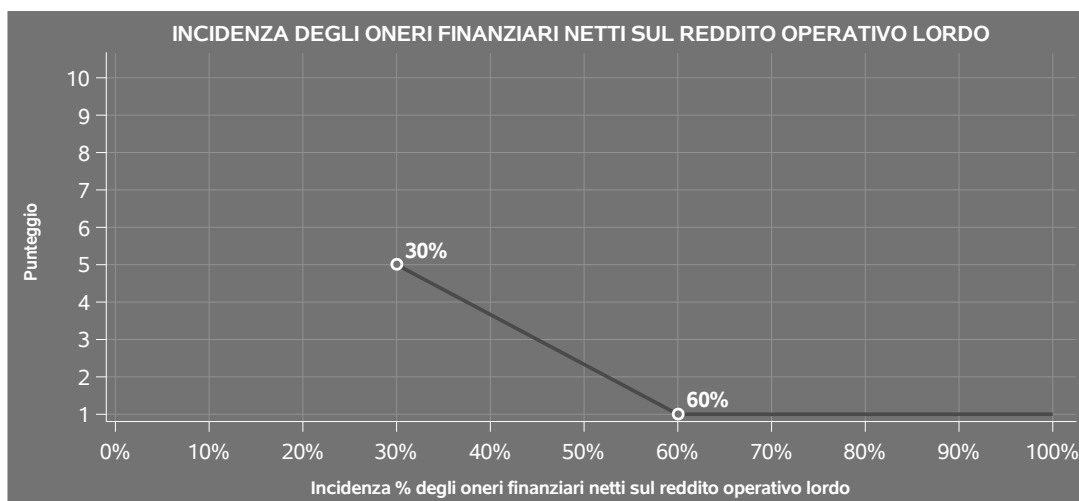
INCIDENZA DEGLI ONERI FINANZIARI NETTI SUL REDDITO OPERATIVO LORDO

L'indicatore verifica la plausibilità dell'indebitamento finanziario dell'impresa, permettendo di evidenziare eventuali squilibri tra la gestione operativa (comprensiva di ammortamenti e canoni per beni mobili acquisiti in dipendenza di contratti di locazione finanziaria) e la gestione finanziaria.

L'indicatore è **calcolato** come rapporto percentuale tra gli oneri finanziari netti e il reddito operativo lordo.

Qualora gli oneri finanziari netti siano non positivi, l'indicatore non è **applicabile**.

All'indicatore "Incidenza degli oneri finanziari netti sul reddito operativo lordo" viene associato un punteggio che varia su una scala da 1 a 5. Quando l'indicatore presenta un valore pari o superiore alla corrispondente soglia massima di riferimento (**60%**) il punteggio assume valore 1; quando l'indicatore presenta un valore superiore alla soglia minima (**30%**) e inferiore alla soglia massima di riferimento, il punteggio è modulato¹³ fra 1 e 5.




Qualora il reddito operativo lordo sia non positivo l'indicatore è **applicato** e assume punteggio pari ad 1.

In assenza di anomalia, l'indicatore non è applicato e il relativo punteggio di affidabilità non è calcolato.

ATTIVITÀ NON INERENTI

Gli indicatori di questa tipologia individuano situazioni in cui il contribuente svolge in prevalenza

¹³Punteggio = 5 - 4 x [(indicatore - soglia minima)/(soglia massima - soglia minima)]



attività economiche non rientranti nell'ambito di applicazione dell'ISA di riferimento.

Di seguito sono riportate le attività non inerenti.

TIPOLOGIA DELL'OFFERTA: CARTA PER FOTOCOPIE, PER STAMPA, DA LUCIDI, PER MODULI CONTINUI, ETICHETTE, ROTOLI > 50% DEI RICAVI

Qualora il contribuente abbia indicato di derivare più del 50% dei ricavi dall'offerta di "Carta per fotocopie, per stampa, da lucidi, per moduli continui, etichette, rotoli", l'indicatore è **applicato** e il punteggio è pari a 1.

TIPOLOGIA DELL'OFFERTA: CARTA PER SCUOLA E DISEGNO (QUADERNI, BLOCCHI, AGENDE, POST-IT, CARTA DA LETTERE, BUSTE ECC.) > 50% DEI RICAVI

Qualora il contribuente abbia indicato di derivare più del 50% dei ricavi dall'offerta di "Carta per scuola e disegno (quaderni, blocchi, agende, post-it, carta da lettere, buste ecc.)", l'indicatore è **applicato** e il punteggio è pari a 1.

TIPOLOGIA DELL'OFFERTA: ARTICOLI PER SCRITTURA E PITTURA > 50% DEI RICAVI

Qualora il contribuente abbia indicato di derivare più del 50% dei ricavi dall'offerta di "Articoli per scrittura e pittura", l'indicatore è **applicato** e il punteggio è pari a 1.

TIPOLOGIA DELL'OFFERTA: ARTICOLI PER L'ARCHIVIO E CANCELLERIA D'UFFICIO > 50% DEI RICAVI


Qualora il contribuente abbia indicato di derivare più del 50% dei ricavi dall'offerta di "Articoli per l'archivio e cancelleria d'ufficio", l'indicatore è **applicato** e il punteggio è pari a 1.

TIPOLOGIA DELL'OFFERTA: MODULARI, STAMPATI FISCALI, BOLLETTARI, MANUALI > 50% DEI RICAVI

Qualora il contribuente abbia indicato di derivare più del 50% dei ricavi dall'offerta di "Modulari, stampati fiscali, bollettari, manuali", l'indicatore è **applicato** e il punteggio è pari a 1.

TIPOLOGIA DELL'OFFERTA: ARTICOLI PELLETERIA > 50% DEI RICAVI

Qualora il contribuente abbia indicato di derivare più del 50% dei ricavi dall'offerta di "Articoli pelletteria", l'indicatore è **applicato** e il punteggio è pari a 1.



TIPOLOGIA DELL'OFFERTA: NOLEGGIO DI MACCHINE ED ATTREZZATURE PER UFFICIO > 50% DEI RICAVI

Qualora il contribuente abbia indicato di derivare più del 50% dei ricavi dall'offerta di servizi di "Noleggio di macchine ed attrezzature per ufficio", l'indicatore è **applicato** e il punteggio è pari a 1.



SUB ALLEGATI

SUB ALLEGATO 81.A - ASSEGNAZIONE AI MOB

In fase di applicazione, per l'assegnazione dei contribuenti ai MoB viene utilizzata una combinazione di due tecniche statistiche di tipo multivariato (analisi fattoriali e modelli di mistura finita) che utilizza le seguenti variabili:

Analisi fattoriale	Nome variabile	Descrizione variabile
Funzione informativa	MERCE_HARD_SOFT_VIDEOG_P	Prodotti informatici
	MERCE_ATTREZZ_UFFICIO_Q	Attrezzature per ufficio
	MERCE_MOBILI_ARR_UFF_P	Mobili e arredi
Servizi pre/post vendita	SEROFF_NOLO_UFF_P	Tipologia dell'offerta: Noleggio di macchine ed attrezzature per ufficio
	SERVIZI_CLIENTELA_P	Servizi di manutenzione e riparazione e altri servizi alla clientela
Canale integrato/coordinato verticale	MODORG_FRANC_AFF_SN	Modalità organizzativa: In franchising o affiliato
	CST_GRUPACQ_FA_EURO	Costi addebitati da franchisor, affiliante

Sulla base di tali variabili, il contribuente viene assegnato ad uno o più MoB attraverso l'attribuzione di una probabilità di appartenenza, come descritto nell'**Allegato 89**.

Le matrici ed i vettori per il calcolo delle probabilità di appartenenza ai MoB sono riportati nell'**Allegato 91**.




SUB ALLEGATO 81.B - FUNZIONE "RICAVI PER ADDETTO"

Di seguito viene riportato l'elenco delle variabili e dei coefficienti della funzione di regressione "Ricavi per addetto", con la spiegazione dei coefficienti.

	VARIABILI	COEFFICIENTE	INTERPRETAZIONE DEL COEFFICIENTE STIMATO
INPUT PRODUTTIVI	Ammortamenti per beni mobili strumentali + Canoni relativi a beni mobili acquisiti in dipendenza di contratti di locazione finanziaria	(*) 0,0222229074816343	Un aumento dell'1% della variabile determina un aumento dello 0,02% del Ricavo stimato
	Costo per servizi al netto dei compensi corrisposti ai soci per l'attività di amministratore (società ed enti soggetti all'Ires) + Canoni per beni mobili acquisiti in dipendenza di contratti di locazione non finanziaria e di noleggio	(*) 0,182287017356642	Un aumento dell'1% della variabile determina un aumento dello 0,18% del Ricavo stimato
	Costo del venduto e per la produzione di servizi	(*) 0,682035364083645	Un aumento dell'1% della variabile determina un aumento dello 0,68% del Ricavo stimato
	Spese per lavoro dipendente al netto dei compensi corrisposti ai soci per l'attività di amministratore	(*) 0,076427475316227	Un aumento dell'1% della variabile determina un aumento dello 0,08% del Ricavo stimato
	Valore dei beni strumentali	(*) 0,027174419221793	Un aumento dell'1% della variabile determina un aumento dello 0,03% del Ricavo stimato



	VARIABILI	COEFFICIENTE	INTERPRETAZIONE DEL COEFFICIENTE STIMATO
VARIABILI STRUTTURALI	Quota giornate dipendenti a tempo parziale, assunti con contratto di lavoro intermittente, di lavoro ripartito, con contratto di inserimento, a termine, lavoratori a domicilio, personale con contratto di somministrazione di lavoro	-0,031688617922544	Un dipendente a tempo parziale presenta una produttività inferiore del 3,17% in termini di Ricavo stimato
	Quota giornate Apprendisti	-0,053069202265118	Un apprendista presenta una produttività inferiore del 5,31% in termini di Ricavo stimato
	Coefficiente di servizio commerciale	0,022430210382598	Un aumento dell'1% della variabile determina un aumento dello 0,02% del Ricavo stimato
	Modalità di acquisto: Da commercianti all'ingrosso / 100	-0,0319778989665	Un aumento dell'1% della variabile determina una diminuzione dello 0,03% del Ricavo stimato
	Tipologia dell'offerta: Toner, cartucce, nastri inchiostrati / 100	-0,099220089127798	Un aumento dell'1% della variabile determina una diminuzione dello 0,10% del Ricavo stimato
	Tipologia dell'offerta: Supporti magnetici di archiviazione dati (cd, cartucce salvataggio dati ecc.) / 100	-0,137007081123105	Un aumento dell'1% della variabile determina una diminuzione dello 0,14% del Ricavo stimato
	Tipologia dell'offerta: Articoli pubblicitari e gadgets / 100	-0,174203764952924	Un aumento dell'1% della variabile determina una diminuzione dello 0,17% del Ricavo stimato



	VARIABILI	COEFFICIENTE	INTERPRETAZIONE DEL COEFFICIENTE STIMATO
MODELLI DI BUSINESS (MoB)	Probabilità di appartenenza al MoB 2 — Punti vendita con offerta costituita per lo più da mobili e arredi	-0,021763063655029	L'appartenenza al MoB determina una diminuzione del 2,18% del Ricavo stimato
	Probabilità di appartenenza al MoB 3 — Punti vendita con assortimento generalmente diversificato	-0,025232896771235	L'appartenenza al MoB determina una diminuzione del 2,52% del Ricavo stimato
	Probabilità di appartenenza al MoB 5 — Punti vendita con offerta prevalente di prodotti informatici	-0,038601223529003	L'appartenenza al MoB determina una diminuzione del 3,86% del Ricavo stimato
VARIABILI TERRITORIALI	Territorialità del livello del reddito medio imponibile ai fini dell'addizionale IRPEF, a livello comunale	0,292512405321528	La localizzazione nei comuni a più alto livello secondo la territorialità considerata determina un aumento del 29,25% del Ricavo stimato
MISURE DI CICLO DI SETTORE	Andamento della media dei ricavi del settore, distinto per Territorialità del commercio a livello comunale	0,155840383935309	Una diminuzione dell'1% della variabile di ciclo economico determina una flessione dello 0,16% del Ricavo stimato
	Tasso di occupazione a livello regionale	0,001750269456374	Una diminuzione di un punto della variabile determina una flessione dello 0,18% del Ricavo stimato



VARIABILI	COEFFICIENTE	INTERPRETAZIONE DEL COEFFICIENTE STIMATO
ECONOMIE DI SCALA E/O SOSTITUZIONE	(***) -0,002173478448024	Un aumento dell'1% della variabile determina una diminuzione dello 0,002% del Ricavo stimato
(Costo del venduto e per la produzione di servizi) x (Costo per servizi al netto dei compensi corrisposti ai soci per l'attività di amministratore (società ed enti soggetti all'Ires) + Canoni per beni mobili acquisiti in dipendenza di contratti di locazione non finanziaria e di noleggio)		
(Valore dei beni strumentali) x (Spese per lavoro dipendente al netto dei compensi corrisposti ai soci per l'attività di amministratore)	(****) -0,00063661623184	Un aumento dell'1% della variabile determina una diminuzione dello 0,001% del Ricavo stimato
INTERCETTA	1,167486086199359	
Valore dell'intercetta del modello di stima		
Coefficiente di rivalutazione	1,008351023639846	
Coefficiente individuale		
Vedasi Allegato 90		

(*) Le variabili contabili (XC) sono utilizzate in stima come $LN[1+XC/(N^{\circ}addetti \times 1.000)]$ o $LN[1+MIN\{XC/(N^{\circ}addetti \times 1.000), \text{quota valore in migliaia pro capite}\}]$

(**) Le variabili numeriche (XN) sono utilizzate in stima come $LN[1+XN/(N^{\circ}addetti)]$ o $LN[1+MIN\{XN/(N^{\circ}addetti), \text{quota valore pro capite}\}]$


(***) La variabile relativa al numero degli addetti è utilizzata in stima come $LN(1+N^{\circ}addetti)$

(****) Ciascuna variabile (XS) del prodotto è utilizzata in stima come $LN(1+XS)$

Le variabili dipendenti sono utilizzate in stima come $LN[1+YC/(N^{\circ}addetti \times 1.000)]$, dove: YC è uguale a Ricavi oppure Compensi oppure Valore aggiunto.



Le misure di ciclo settoriale relative al periodo di imposta di applicazione saranno pubblicate con apposito Decreto ai sensi dell'art. 9-bis comma 2 del DL 50 del 24 aprile 2017 convertito nella Legge n. 96 del 21 giugno 2017.



SUB ALLEGATO 81.C - FUNZIONE "VALORE AGGIUNTO PER ADDETTO"

Di seguito viene riportato l'elenco delle variabili e dei coefficienti della funzione di regressione "Valore aggiunto per addetto", con la spiegazione dei coefficienti.


VARIABILI	COEFFICIENTE	INTERPRETAZIONE DEL COEFFICIENTE STIMATO
INPUT PRODUTTIVI		
Ammortamenti per beni mobili strumentali	(*) 0,093810782448963	Un aumento dell'1% della variabile determina un aumento dello 0,09% del VA stimato
Costo per servizi al netto dei compensi corrisposti ai soci per l'attività di amministratore (società ed enti soggetti all'Ires) + Canoni per beni mobili acquisiti in dipendenza di contratti di locazione non finanziaria e di noleggio	(*) 0,113630814205312	Un aumento dell'1% della variabile determina un aumento dello 0,11% del VA stimato
Costo del venduto e per la produzione di servizi	(*) 0,253760430463335	Un aumento dell'1% della variabile determina un aumento dello 0,25% del VA stimato
Spese per lavoro dipendente al netto dei compensi corrisposti ai soci per l'attività di amministratore	(*) 0,254933968651805	Un aumento dell'1% della variabile determina un aumento dello 0,25% del VA stimato
Valore dei beni strumentali	(*) 0,107625712147006	Un aumento dell'1% della variabile determina un aumento dello 0,11% del VA stimato



VARIABILI	VARIABILI	COEFFICIENTE	INTERPRETAZIONE DEL COEFFICIENTE STIMATO
	Canoni relativi a beni immobili	(*) -0,060267548678683	Un aumento dell'1% della variabile determina una diminuzione dello 0,06% del VA stimato
	Quota dei Collaboratori familiari e dei Soci, escluso il primo, e/o associati	0,275802163636792	Un aumento dell'1% della variabile determina un aumento dello 0,28% del VA stimato
VARIABILI STRUTTURALI	Quota giornate Apprendisti	-0,172031267500455	Un apprendista presenta una produttività inferiore del 17,20% in termini di VA stimato
	Coefficiente di servizio commerciale	0,059812341614907	Un aumento dell'1% della variabile determina un aumento dello 0,06% del VA stimato
	Inizio dell'attività (vale 1 fino al secondo periodo di imposta successivo all'inizio attività)	-0,078112517815972	La condizione di 'inizio dell'attività (vale 1 fino al secondo periodo di imposta successivo all'inizio attività)' determina una diminuzione del 7,81% del VA stimato
	Modalità di acquisto: Da commercianti all'ingrosso / 100	-0,066516406135352	Un aumento dell'1% della variabile determina una diminuzione dello 0,07% del VA stimato
	Tipologia dell'offerta: Toner, cartucce, nastri inchiostrati / 100	-0,1132926775845	Un aumento dell'1% della variabile determina una diminuzione dello 0,11% del VA stimato
	Tipologia dell'offerta: Supporti magnetici di archiviazione dati (cd, cartucce salvataggio dati ecc.) / 100	-0,436294060212515	Un aumento dell'1% della variabile determina una diminuzione dello 0,44% del VA stimato



	VARIABILI	COEFFICIENTE	INTERPRETAZIONE DEL COEFFICIENTE STIMATO
MODELLI DI BUSINESS (MoB)	Probabilità di appartenenza al MoB 1 — Punti vendita con offerta generalmente integrata da servizi	-0,065814626309708	L'appartenenza al MoB determina una diminuzione del 6,58% del VA stimato
	Probabilità di appartenenza al MoB 2 — Punti vendita con offerta costituita per lo più da mobili e arredi	-0,0806655529297	L'appartenenza al MoB determina una diminuzione dell'8,07% del VA stimato
	Probabilità di appartenenza al MoB 3 — Punti vendita con assortimento generalmente diversificato	-0,171183174202988	L'appartenenza al MoB determina una diminuzione del 17,12% del VA stimato
	Probabilità di appartenenza al MoB 5 — Punti vendita con offerta prevalente di prodotti informatici	-0,172773485684301	L'appartenenza al MoB determina una diminuzione del 17,28% del VA stimato
	Probabilità di appartenenza al MoB 6 — Punti vendita generalmente organizzati in franchising o affiliati	-0,192796075488108	L'appartenenza al MoB determina una diminuzione del 19,28% del VA stimato
	VARIABILI TERRITORIALI	Territorialità del livello del reddito medio imponible ai fini dell'addizionale IRPEF, a livello comunale	0,594789278679029
MISURE DI CICLO DI SETTORE	Andamento della media dei ricavi del settore, distinto per Territorialità del commercio a livello comunale	0,504589332260458	Una diminuzione dell'1% della variabile di ciclo economico determina una flessione dello 0,50% del VA stimato
	Tasso di occupazione a livello regionale	0,003524436102972	Una diminuzione di un punto della variabile determina una flessione dello 0,35% del VA stimato



	VARIABILI	(***)	COEFFICIENTE	INTERPRETAZIONE DEL COEFFICIENTE STIMATO
ECONOMIE DI SCALA E/O SOSTITUZIONE	(Costo del venduto e per la produzione di servizi) x (Costo per servizi al netto dei compensi corrisposti ai soci per l'attività di amministratore (società ed enti soggetti all'Ires) + Canoni per beni mobili acquisiti in dipendenza di contratti di locazione non finanziaria e di noleggio)	(***)	-0,000856734048513	Un aumento dell'1% della variabile determina una diminuzione dello 0,001% del VA stimato
INTERCETTA	(Valore dei beni strumentali) x (Spese per lavoro dipendente al netto dei compensi corrisposti ai soci per l'attività di amministratore)	(***)	-0,002168977859349	Un aumento dell'1% della variabile determina una diminuzione dello 0,002% del VA stimato
Coefficiente di rivalutazione	Valore dell'intercetta del modello di stima		0,514417551877604	
Coefficiente individuale	Vedasi Allegato 90		1,047198186952494	


(*) Le variabili contabili (XC) sono utilizzate in stima come $LN[1+XC/(N^{\text{addetti}} \times 1.000)]$ o $LN[1+\text{MIN}[XC/(N^{\text{addetti}} \times 1.000), \text{quota valore in migliaia pro capite}]]$

(**) Le variabili numeriche (XN) sono utilizzate in stima come $LN[1+XN/(N^{\text{addetti}})]$ o $LN[1+\text{MIN}[XN/(N^{\text{addetti}}), \text{quota valore pro capite}]]$


(***) La variabile relativa al numero degli addetti è utilizzata in stima come $LN(1+N^{\text{addetti}})$

(****) Ciascuna variabile (XS) del prodotto è utilizzata in stima come $LN(1+XS)$

Le variabili dipendenti sono utilizzate in stima come $LN[1+YC/(N^{\text{addetti}} \times 1.000)]$, dove: YC è uguale a Ricavi oppure Compensi oppure Valore aggiunto.



Le misure di ciclo settoriale relative al periodo di imposta di applicazione saranno pubblicate con apposito Decreto ai sensi dell'art. 9-bis comma 2 del DL 50 del 24 aprile 2017 convertito nella Legge n. 96 del 21 giugno 2017.



SUB ALLEGATO 81.D - FORMULE DELLE VARIABILI E DEGLI INDICATORI

Di seguito sono riportate le formule delle variabili e degli indicatori economico-contabili utilizzati nell'ISA CM44U:

Addetti¹⁴ (**ditte individuali**) = Titolare + Numero dipendenti + Numero collaboratori coordinati e continuativi che prestano attività prevalentemente nell'impresa + Numero collaboratori dell'impresa familiare e coniuge dell'azienda coniugale + Numero familiari diversi che prestano attività nell'impresa + Numero associati in partecipazione.

Addetti (società) = Numero dipendenti + Numero collaboratori coordinati e continuativi che prestano attività prevalentemente nell'impresa + Numero familiari diversi che prestano attività nell'impresa + Numero associati in partecipazione + Numero soci amministratori + Numero soci non amministratori + Numero amministratori non soci.

Ammortamenti per beni mobili strumentali, al netto dei beni di costo unitario non superiore a 516,46 euro = Ammortamenti per beni mobili strumentali - Spese per l'acquisto di beni strumentali mobili di costo unitario non superiore a 516,46 euro.

Andamento della media dei ricavi del settore, distinto per Territorialità del commercio

Tale indicatore è differenziato per gruppo della Territorialità del commercio¹⁵ a livello comunale.

La variabile è la media, per tutte le unità locali compilate, dei singoli indicatori territoriali.

Un'unità locale è compilata se il comune dell'unità locale è compilato.

Se non risulta compilata alcuna unità locale occorre far riferimento al comune del domicilio fiscale qualora presente.

Attrezzature per ufficio = (Tipologia dell'offerta: Apparecchiature audio, video, proiettori, lavagne + Tipologia dell'offerta: Fotocopiatrici, registratori di cassa + Tipologia dell'offerta: Calcolatrici, macchine da scrivere + Tipologia dell'offerta: Attrezzature, accessori e ricambi per l'ufficio) × (Tipologia dell'offerta: Apparecchiature audio, video, proiettori, lavagne + Tipologia dell'offerta: Fotocopiatrici, registratori di cassa + Tipologia dell'offerta: Calcolatrici, macchine da scrivere + Tipologia dell'offerta: Attrezzature, accessori e ricambi per l'ufficio) diviso 100.

Coefficiente di servizio commerciale = Addetti / Totale locali per la vendita e l'esposizione interna della merce.

Costi addebitati da franchisor, affiliante = Altri elementi specifici: Costi e spese addebitati da gruppi d'acquisto, unioni volontarie, consorzi, cooperative, franchisor, affilianti per voci diverse dall'acquisto delle merci se Modalità organizzativa: In franchising o affiliato è maggiore di zero; altrimenti assume valore pari a zero.

Costi produttivi = Costo del venduto e per la produzione di servizi + Costo per servizi - Compensi corrisposti ai soci per l'attività di amministratore (società ed enti soggetti all'IRES) + Canoni per beni mobili acquisiti in dipendenza di contratti di locazione non finanziaria e di noleggio + Spese per lavoro dipendente e per altre prestazioni diverse da

¹⁴Il titolare è pari a uno. Il numero collaboratori dell'impresa familiare e coniuge dell'azienda coniugale, il numero familiari diversi che prestano attività nell'impresa, il numero associati in partecipazione, il numero soci amministratori e il numero soci non amministratori sono pari alla relativa percentuale di lavoro prestato diviso 100. Il numero collaboratori coordinati e continuativi che prestano attività prevalentemente nell'impresa, il numero amministratori non soci e il titolare sono rideterminati in base alla durata dell'attività pari al numero di mesi di attività nel corso del periodo di imposta diviso 12. Il numero addetti non può essere inferiore a ("Numero di mesi di attività nel corso del periodo di imposta" diviso 12).

¹⁵I criteri e le conclusioni dello studio sono riportati nell'apposito Decreto Ministeriale.



lavoro dipendente afferenti l'attività dell'impresa - Compensi corrisposti ai soci per l'attività di amministratore (società di persone).

Costi residuali di gestione = Oneri diversi di gestione ed altre componenti negative - Perdite su crediti - Utili spettanti agli associati in partecipazione con apporti di solo lavoro - Maggiorazioni fiscali - Componenti negativi derivanti da trasferimenti di azienda o di rami di azienda - Minusvalenze derivanti da operazioni di riconversione produttiva, ristrutturazione o ridimensionamento produttivo, espropri o nazionalizzazioni di beni, alienazione di beni non strumentali all'attività produttiva - Quote di accantonamento annuale al TFR per forme pensionistiche complementari e somme erogate agli iscritti ai fondi di previdenza del personale dipendente - Oneri per imposte e tasse.

Costi totali = Costi produttivi + Oneri diversi di gestione ed altre componenti negative - Perdite su crediti - Utili spettanti agli associati in partecipazione con apporti di solo lavoro - Maggiorazioni fiscali - Componenti negativi derivanti da trasferimenti di azienda o di rami di azienda - Minusvalenze derivanti da operazioni di riconversione produttiva, ristrutturazione o ridimensionamento produttivo, espropri o nazionalizzazioni di beni, alienazione di beni non strumentali all'attività produttiva - Quote di accantonamento annuale al TFR per forme pensionistiche complementari e somme erogate agli iscritti ai fondi di previdenza del personale dipendente - Oneri per imposte e tasse.

Costo del venduto e per la produzione di servizi¹⁶ = [Esistenze iniziali relative a merci, prodotti finiti, materie prime e sussidiarie, semilavorati e ai servizi non di durata ultrannuale + Costi per l'acquisto di materie prime, sussidiarie, semilavorati e merci e per la produzione di servizi - Beni distrutti o sottratti relativi a materie prime, sussidiarie, semilavorati, merci e prodotti finiti] - Rimanenze finali relative a merci, prodotti finiti, materie prime e sussidiarie, semilavorati e ai servizi non di durata ultrannuale.


Decumulo delle scorte¹⁷ = [(Esistenze iniziali relative a merci, prodotti finiti, materie prime e sussidiarie, semilavorati e ai servizi non di durata ultrannuale - Rimanenze finali relative a merci, prodotti finiti, materie prime e sussidiarie, semilavorati e ai servizi non di durata ultrannuale)] / [(Costi per l'acquisto di materie prime, sussidiarie, semilavorati e merci e per la produzione di servizi relativi al periodo di imposta precedente (per gli ISA con trattamento ad aggio è neutralizzata la componente ad aggio o ricavo fisso) + Costi per l'acquisto di materie prime, sussidiarie, semilavorati e merci e per la produzione di servizi relativi a due periodi di imposta precedenti (per gli ISA con trattamento ad aggio è neutralizzata la componente ad aggio o ricavo fisso)) / 2].

Durata delle scorte = [(Esistenze iniziali relative a merci, prodotti finiti, materie prime e sussidiarie, semilavorati e ai servizi non di durata ultrannuale + Rimanenze finali relative a merci, prodotti finiti, materie prime e sussidiarie, semilavorati e ai servizi non di durata ultrannuale) / 2] × 365 / (Costo del venduto e per la produzione di servizi).

Margine operativo lordo = Valore aggiunto - (Spese per lavoro dipendente e per altre prestazioni diverse da lavoro dipendente afferenti l'attività dell'impresa - Spese per prestazioni rese da professionisti esterni - Compensi corrisposti ai soci per l'attività di amministratore (società di persone)).

¹⁶ Ad esclusione dell'utilizzo nell'ambito dell'indicatore elementare di anomalia relativo al "costo del venduto e per la produzione di servizi", se la variabile è minore di zero, viene posta uguale a zero.

¹⁷ Quando il denominatore dell'indicatore "Decumulo delle scorte" è nullo, l'indicatore non è applicato.



Mobili e arredi = Tipologia dell'offerta: Mobili per ufficio + Tipologia dell'offerta: Complementi d'arredo (illuminotecnica, appendiabiti ecc.) + Tipologia dell'offerta: Attrezzatura per magazzino (scaffalatura, utensileria, scale, carrelli).

Numero dipendenti = (Numero delle giornate retribuite - Numero delle giornate di sospensione, C.I.G. e simili del personale dipendente) diviso 312.

Oneri finanziari netti = Interessi e altri oneri finanziari - Risultato della gestione finanziaria.

Prodotti informatici = Tipologia dell'offerta: Sistemi hardware + Tipologia dell'offerta: Sistemi software + Tipologia dell'offerta: Videogiochi e console per videogiochi.

Quota dei Collaboratori familiari e dei Soci, escluso il primo, e/o associati = [Numero collaboratori dell'impresa familiare e coniuge dell'azienda coniugale + Numero familiari diversi che prestano attività nell'impresa + Numero associati in partecipazione + (Numero soci amministratori + Numero soci non amministratori) escluso il primo socio¹⁸]/(Addetti).

Quota giornate Apprendisti = (Numero giornate retribuite apprendisti)/(Addetti x 312)).

Quota giornate dipendenti a tempo parziale, assunti con contratto di lavoro intermittente, di lavoro ripartito, con contratto di inserimento, a termine, lavoranti a domicilio, personale con contratto di somministrazione di lavoro = (Numero giornate retribuite dipendenti a tempo parziale, assunti con contratto di lavoro intermittente, di lavoro ripartito, con contratto di inserimento, a termine, lavoranti a domicilio, personale con contratto di somministrazione di lavoro)/(Addetti×312)).


Reddito = Risultato ordinario + Altri proventi considerati ricavi di cui alla lettera f) dell'art. 85, comma 1, del TUIR + Altri proventi e componenti positivi - Oneri diversi di gestione ed altre componenti negative di cui componenti negativi derivanti da trasferimenti di azienda o di rami di azienda - Oneri diversi di gestione ed altre componenti negative di cui minusvalenze derivanti da operazioni di riconversione produttiva, ristrutturazione o ridimensionamento produttivo, espropri o nazionalizzazioni di beni, alienazione di beni non strumentali all'attività produttiva.

Reddito operativo = Margine operativo lordo - Ammortamenti - Accantonamenti.

Reddito operativo lordo = Reddito operativo + Ammortamenti + Canoni per beni mobili acquisiti in dipendenza di contratti di locazione finanziaria, ad esclusione dei canoni di leasing fiscalmente deducibili oltre il periodo di durata del contratto.

Ricavi = Ricavi di cui ai commi 1 (Lett. a) e b)) e 2 dell'art. 85 del TUIR + (Altri proventi considerati ricavi - Altri proventi considerati ricavi di cui alla lettera f) dell'art. 85, comma 1, del TUIR) + Rimanenze finali relative ad opere, forniture e servizi di durata ultrannuale - Esistenze iniziali relative ad opere, forniture e servizi di durata ultrannuale + Ulteriori componenti positivi per migliorare il profilo di affidabilità.

¹⁸ Il primo socio è rideterminato in base alla durata dell'attività pari al numero di mesi dell'attività nel corso del periodo d'imposta diviso 12. La somma del numero soci non può essere inferiore a ("Numero di mesi di attività nel corso del periodo d'imposta" diviso 12).



Risultato ordinario = Reddito operativo + Risultato della gestione finanziaria - Interessi e altri oneri finanziari + Incrementi di immobilizzazioni per lavori interni.

Servizi di manutenzione e riparazione e altri servizi alla clientela = Tipologia dell'offerta: Servizio di manutenzione e riparazione + Tipologia dell'offerta: Altri servizi alla clientela.

Tasso di occupazione a livello regionale

La variabile è la media, per tutte le unità locali compilate, dei singoli indicatori regionali.

Un'unità locale è compilata se il comune dell'unità locale è compilato.

Se non risulta compilata alcuna unità locale occorre far riferimento al comune del domicilio fiscale qualora presente.

Territorialità del livello del reddito medio imponibile ai fini dell'addizionale IRPEF, a livello comunale definita su dati del Dipartimento delle Finanze riferiti ai periodi d'imposta 2018 e 2019¹⁹

La territorialità del livello del reddito differenzia il territorio nazionale sulla base del livello del reddito per comune.

La variabile è la media, per tutte le unità locali compilate, dei singoli indicatori territoriali.

Un'unità locale è compilata se il comune dell'unità locale è compilato.

Se non risulta compilata alcuna unità locale occorre far riferimento al comune del domicilio fiscale qualora presente.

Totale locali per la vendita e l'esposizione interna della merce = Somma dei metri quadri dei locali per la vendita e l'esposizione interna della merce per tutte le unità locali.

Valore aggiunto = Ricavi - [(Costo del venduto e per la produzione di servizi) + (Costo per servizi - Compensi corrisposti ai soci per l'attività di amministratore (società ed enti soggetti all'IRES)) + Costo per il godimento di beni di terzi (canoni di locazione finanziaria e non finanziaria, di noleggio, ecc.) + Spese per prestazioni rese da professionisti esterni + (Oneri diversi di gestione ed altre componenti negative - Utili spettanti agli associati in partecipazione con apporti di solo lavoro - Maggiorazioni fiscali - Componenti negativi derivanti da trasferimenti di azienda o di rami di azienda - Minusvalenze derivanti da operazioni di riconversione produttiva, ristrutturazione o ridimensionamento produttivo, espropri o nazionalizzazioni di beni, alienazione di beni non strumentali all'attività produttiva)].

Valore dei beni strumentali = La variabile è rideterminata in base alla durata dell'attività pari al numero di mesi di attività nel corso del periodo di imposta diviso 12.

Valore dei beni strumentali mobili in proprietà, al netto dei beni di costo unitario non superiore a 516,46 euro = Valore dei beni strumentali - Valore relativo a beni acquisiti in dipendenza di contratti di locazione finanziaria - Spese per l'acquisto di beni strumentali mobili di costo unitario non superiore a 516,46 euro.

¹⁹ I criteri e le conclusioni dello studio sono riportati nell'apposito Decreto Ministeriale.




ALLEGATO 82

NOTA TECNICA E METODOLOGICA

INDICE SINTETICO DI AFFIDABILITÀ FISCALE

CM48U

COMMERCIO AL DETTAGLIO DI PICCOLI ANIMALI
DOMESTICI



APPLICAZIONE DELL'ISA

L'indice sintetico di affidabilità fiscale (ISA) esprime un giudizio di sintesi sull'affidabilità dei comportamenti fiscali del soggetto.

L'ISA è calcolato come media aritmetica di un insieme d'indicatori elementari e rappresenta il posizionamento del contribuente rispetto a tali indicatori attribuendo al soggetto un valore di sintesi, in scala da 1 a 10, dei singoli indicatori elementari: più basso sarà il valore dell'indice, minore sarà l'affidabilità fiscale del soggetto, più alto sarà il valore, più alta sarà l'attendibilità fiscale del soggetto.

I contribuenti interessati possono indicare ulteriori componenti positivi non risultanti dalle scritture contabili, che concorrono al calcolo degli indicatori elementari, per migliorare il proprio profilo di affidabilità fiscale.

Le attività economiche (ATECO 2007) oggetto dell'indice sintetico di affidabilità fiscale CM48U sono di seguito riportate:

- 47.76.20 - Commercio al dettaglio di piccoli animali domestici

I criteri generali seguiti per la costruzione dell'indice sintetico di affidabilità fiscale CM48U sono riportati nell'**Allegato 89**.

Di seguito sono rappresentate le modalità di calcolo dell'indice sintetico di affidabilità fiscale CM48U per l'applicazione al singolo contribuente dal periodo di imposta 2021.



MODELLI DI BUSINESS

Ai fini della definizione degli indicatori elementari, i contribuenti interessati all'applicazione dell'ISA CM48U sono classificati in gruppi omogenei che presentano al loro interno caratteristiche il più possibile simili in termini di modalità di operare sul mercato in base al "Modello di Business" (MoB) adottato.

I modelli di business rappresentano la struttura della catena del valore alla base del processo di produzione del bene o del servizio e sono espressione delle differenze fondamentali che derivano dalle diverse articolazioni organizzative con cui tale processo viene effettuato o da specifiche competenze.

Per l'ISA CM48U i MoB individuati sono i seguenti (la numerosità indicata è riferita alle imprese della base dati di costruzione, p.i. 2019):

- **MoB 1 - Punti vendita con assortimento prevalente di cibo per animali da affezione (per cani e gatti, per uccelli, per pesci e per altri animali)** (Numerosità: 558);
- **MoB 2 - Punti vendita con assortimento generalmente diversificato** (Numerosità: 1.173).

Per la descrizione degli elementi che permettono l'assegnazione del contribuente ai MoB si rimanda al **Sub Allegato 82.A**.



INDICATORI ELEMENTARI

Gli indicatori elementari utilizzati ai fini del calcolo dell'indice sintetico di affidabilità fiscale per l'ISA CM48U sono differenziati **in due gruppi**:

1. **Indicatori elementari di affidabilità.** Tali indicatori individuano l'attendibilità di relazioni e rapporti tra grandezze di natura contabile e strutturale, tipici del settore e/o del modello organizzativo di riferimento, all'interno di specifici intervalli di valori su una scala da 1 a 10.

A questo gruppo appartengono gli indicatori elementari:

- Ricavi per addetto;
- Valore aggiunto per addetto;
- Reddito per addetto;
- Durata e decumulo delle scorte.

2. **Indicatori elementari di anomalia.** Tali indicatori segnalano la presenza di profili contabili e/o gestionali atipici rispetto al settore e/o al modello organizzativo di riferimento o evidenziano incongruenze riconducibili ad ingiustificati disallineamenti tra le informazioni dichiarate nei modelli di rilevazione dei dati per l'applicazione degli ISA, ovvero tra queste e le informazioni presenti nei modelli dichiarativi e/o in altre banche dati, con riferimento a diverse annualità d'imposta. Gli indicatori partecipano al calcolo dell'indice sintetico di affidabilità fiscale soltanto quando l'anomalia è presente; trattandosi di indicatori riferibili unicamente ad anomalie, il relativo punteggio di affidabilità fiscale viene misurato o con una scala da 1 a 5 o con il valore 1 che evidenzia la presenza di una grave anomalia.

A questo gruppo appartengono gli indicatori elementari suddivisi nelle successive sezioni:

Gestione caratteristica:

- Costo del venduto e per la produzione di servizi negativo o nullo;
- Corrispondenza delle esistenze di prodotti finiti, materie prime e merci con le relative rimanenze;
- Corrispondenza delle esistenze di opere e servizi di durata ultrannuale con le relative rimanenze;
- Copertura delle spese per dipendente;
- Analisi dell'apporto di lavoro delle figure non dipendenti;
- Assenza del numero di associati in partecipazione in presenza dei relativi utili;
- Incidenza dei costi residuali di gestione;



- Margine operativo lordo negativo.

Gestione dei beni strumentali:

- Incidenza degli ammortamenti;
- Incidenza dei costi per beni mobili acquisiti in dipendenza di contratti per locazione finanziaria.

Redditività:

- Reddito operativo negativo;
- Risultato ordinario negativo.

Gestione extra-caratteristica:

- Incidenza degli accantonamenti;
- Incidenza degli oneri finanziari netti sul reddito operativo lordo.

Attività non inerenti:

- Altri dati: Toelettatura per cani > 50% dei ricavi;
- Altri dati: Dog-sitting > 50% dei ricavi.

Le formule delle variabili e degli indicatori sono riportate nel **Sub Allegato 82.D**.



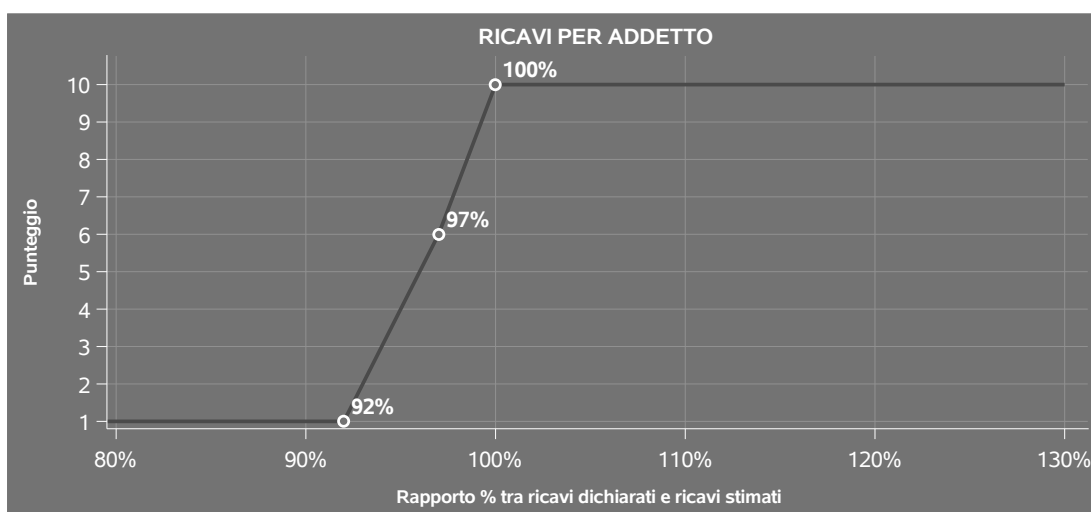
INDICATORI ELEMENTARI DI AFFIDABILITÀ

RICAVI PER ADDETTO

L'indicatore misura l'affidabilità dell'ammontare di ricavi che un'impresa consegue attraverso il processo produttivo con riferimento al contributo di ciascun addetto.

L'indicatore è calcolato come rapporto tra i ricavi dichiarati per addetto e i ricavi per addetto stimati.

A tale indicatore viene associato un punteggio che varia su una scala da 1 a 10. Quando i ricavi dichiarati sono maggiori o uguali rispetto a quelli stimati, ovvero il rapporto tra i ricavi dichiarati e i ricavi stimati presenta un valore pari o superiore ad 1, il punteggio assume valore 10; quando il citato rapporto presenta un valore pari o inferiore alla corrispondente soglia minima di riferimento¹, il punteggio assume valore 1; quando tale rapporto presenta un valore compreso nell'intervallo tra la soglia minima e massima di riferimento, il punteggio è modulato² fra 1 e 10. Nel seguente grafico, per semplicità di rappresentazione, i valori sono rappresentati in forma percentuale approssimata all'intero.




I ricavi stimati sono determinati sulla base di una funzione di regressione dei "Ricavi per addetto" i cui coefficienti e la relativa interpretazione sono riportati nel **Sub Allegato 82.B**.

La stima dei "Ricavi per addetto" è personalizzata per singolo contribuente sulla base di uno specifico "coefficiente individuale", che misura le differenze nella produttività delle imprese (ad

¹La soglia minima di riferimento è pari a $\exp(-0,07875)$, ovvero l'esponenziale dell'errore standard (σ), con segno negativo, dei residui della funzione di stima dei ricavi per addetto.

²Punteggio = $1+9x\{[\text{indicatore} - \exp(-\sigma)]/[1 - \exp(-\sigma)]\}$



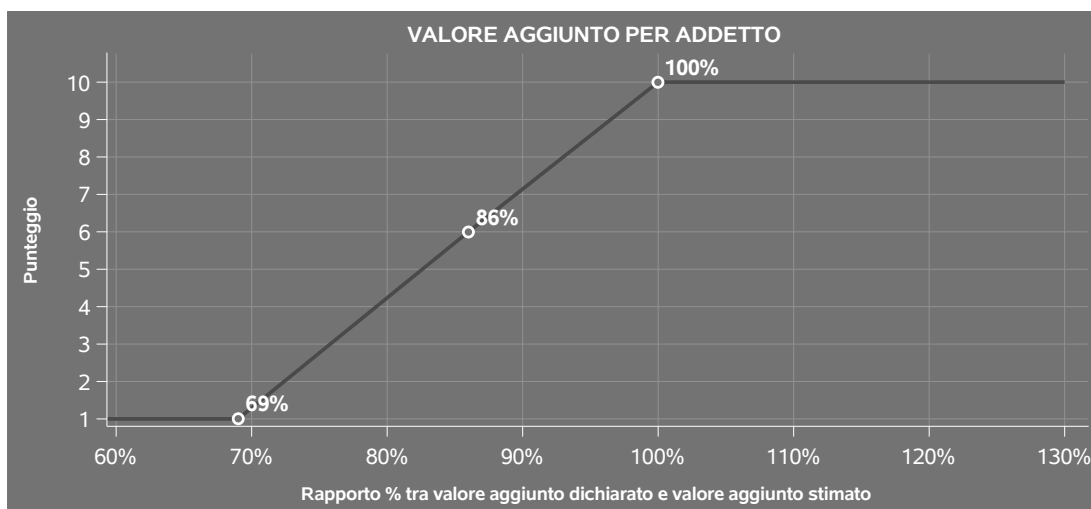
esempio, dovute a diverse abilità manageriali, potere di mercato, ecc.) e che risulta calcolato sulla base dei dati delle otto annualità di imposta precedenti relativi al medesimo contribuente. I criteri per la determinazione del coefficiente individuale sono riportati nell'**Allegato 90**.

VALORE AGGIUNTO PER ADDETTO

L'indicatore misura l'affidabilità del valore aggiunto creato con riferimento al contributo di ciascun addetto.

L'indicatore è calcolato come rapporto tra il valore aggiunto dichiarato per addetto e il valore aggiunto per addetto stimato.


A tale indicatore viene associato un punteggio che varia su una scala da 1 a 10. Quando il valore aggiunto dichiarato è maggiore o uguale rispetto a quello stimato, ovvero il rapporto tra il valore aggiunto dichiarato e il valore aggiunto stimato presenta un valore pari o superiore ad 1, il punteggio assume valore 10; quando il citato rapporto presenta un valore pari o inferiore alla corrispondente soglia minima di riferimento³, il punteggio assume valore 1; quando tale rapporto presenta un valore compreso nell'intervallo tra la soglia minima e massima di riferimento, il punteggio è modulato⁴ fra 1 e 10. Nel seguente grafico, per semplicità di rappresentazione, i valori sono rappresentati in forma percentuale approssimata all'intero.



Il valore aggiunto stimato è determinato sulla base di una funzione di regressione del "Valore aggiunto per addetto" i cui coefficienti e la relativa interpretazione sono riportati nel **Sub Allegato 82.C**.

³La soglia minima di riferimento è pari a $\exp(-0,37416)$, ovvero l'esponenziale dell'errore standard (σ), con segno negativo, dei residui della funzione di stima del valore aggiunto per addetto.

⁴Punteggio = $1+9 \times \frac{\{\text{indicatore} - \exp(-\sigma)\}}{\{1 - \exp(-\sigma)\}}$



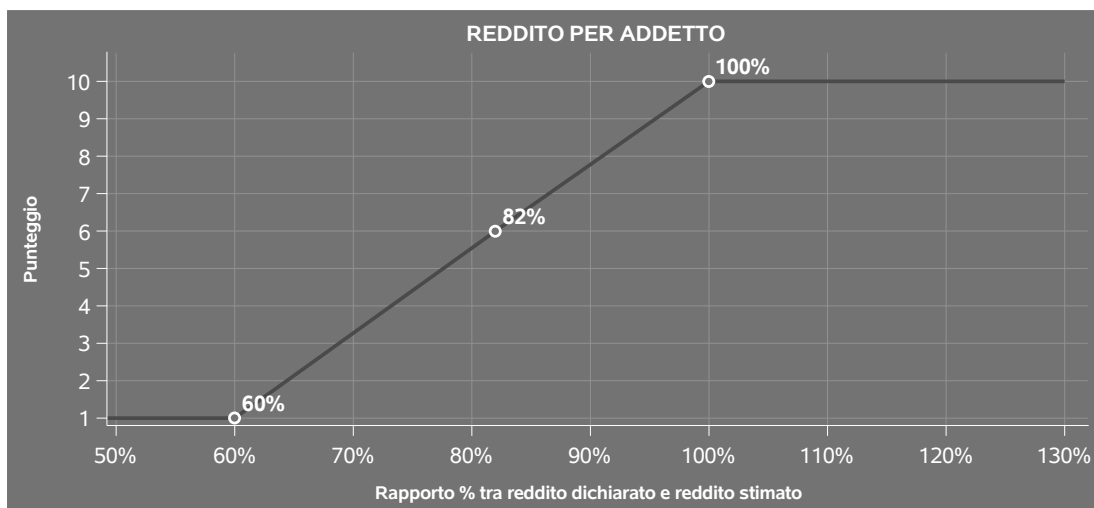
La stima del "Valore aggiunto per addetto" è personalizzata per singolo contribuente sulla base di uno specifico "coefficiente individuale", che misura le differenze nella produttività delle imprese (ad esempio, dovute a diverse abilità manageriali, potere di mercato, ecc.) e che risulta calcolato sulla base dei dati delle otto annualità di imposta precedenti relativi al medesimo contribuente. I criteri per la determinazione del coefficiente individuale sono riportati nell'**Allegato 90**.

REDDITO PER ADDETTO

L'indicatore misura l'affidabilità del reddito che un soggetto economico realizza in un determinato periodo di tempo con riferimento al contributo di ciascun addetto.

L'indicatore è calcolato come rapporto tra il reddito dichiarato per addetto e il reddito per addetto stimato.

A tale indicatore viene associato un punteggio che varia su una scala da 1 a 10. Quando il reddito dichiarato è maggiore o uguale rispetto a quello stimato ovvero il rapporto tra reddito dichiarato e reddito stimato presenta un valore pari o superiore ad 1, il punteggio assume valore 10; quando il citato rapporto presenta un valore pari o inferiore alla corrispondente soglia minima di riferimento⁵ o il reddito dichiarato è negativo, il punteggio assume valore 1; quando tale rapporto presenta un valore compreso nell'intervallo tra la soglia minima e massima di riferimento, il punteggio è modulato⁶ fra 1 e 10. Nel seguente grafico, per semplicità di rappresentazione, i valori sono rappresentati in forma percentuale approssimata all'intero.



⁵La soglia minima di riferimento è pari a $\exp(-0,51166)$, ovvero l'esponenziale della deviazione standard (σ), con segno negativo, del logaritmo del rapporto tra reddito per addetto dichiarato e reddito per addetto dichiarato più la differenza tra valore aggiunto per addetto stimato e dichiarato.

⁶Punteggio = $1+9 \times \frac{[\text{indicatore} - \exp(-\sigma)]}{[1 - \exp(-\sigma)]}$



Il reddito stimato è pari alla somma del reddito dichiarato e dell'eventuale maggior valore aggiunto stimato.

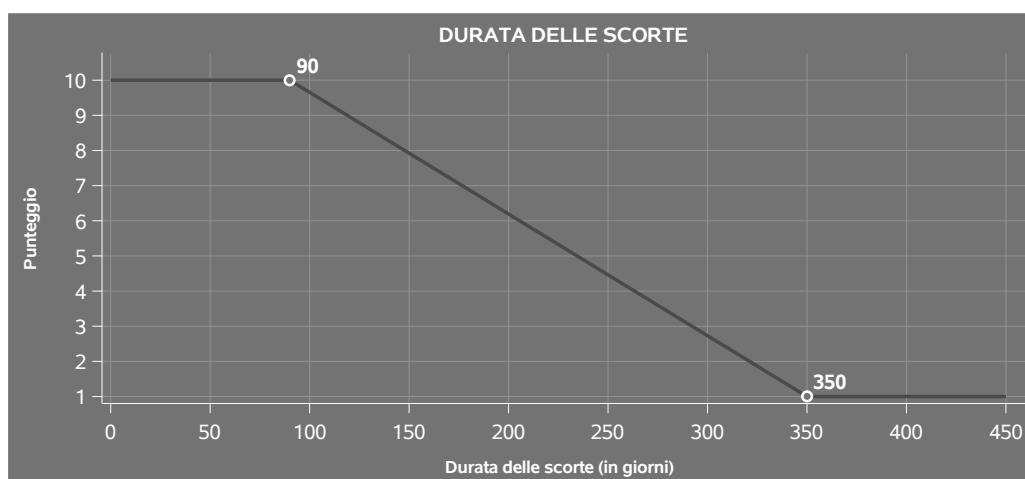
DURATA E DECUMULO DELLE SCORTE

L'indicatore "Durata e decumulo delle scorte" è un indicatore composito costituito dalla media semplice dei punteggi dei due indicatori elementari "Durata delle scorte" e "Decumulo delle scorte".

- **DURATA DELLE SCORTE**

L'indicatore misura i giorni di permanenza media delle scorte in magazzino.

A tale indicatore viene associato un punteggio che varia su una scala da 1 a 10. Quando la "Durata delle scorte" presenta un valore pari o inferiore alla soglia minima di riferimento, il punteggio assume valore 10; quando la durata delle scorte presenta un valore pari o superiore alla corrispondente soglia massima di riferimento, il punteggio assume valore 1; quando la durata delle scorte presenta un valore compreso nell'intervallo tra la soglia minima e massima di riferimento, il punteggio è modulato⁷ fra 1 e 10.



I dati riportati nel grafico sono riferiti al MoB 2.

Le soglie di riferimento (esprese in numero di giorni) sono differenziate per "Modello di Business" come di seguito riportato:

⁷Punteggio = $10 - 9 \times \frac{(\text{indicatore} - \text{soglia minima})}{(\text{soglia massima} - \text{soglia minima})}$



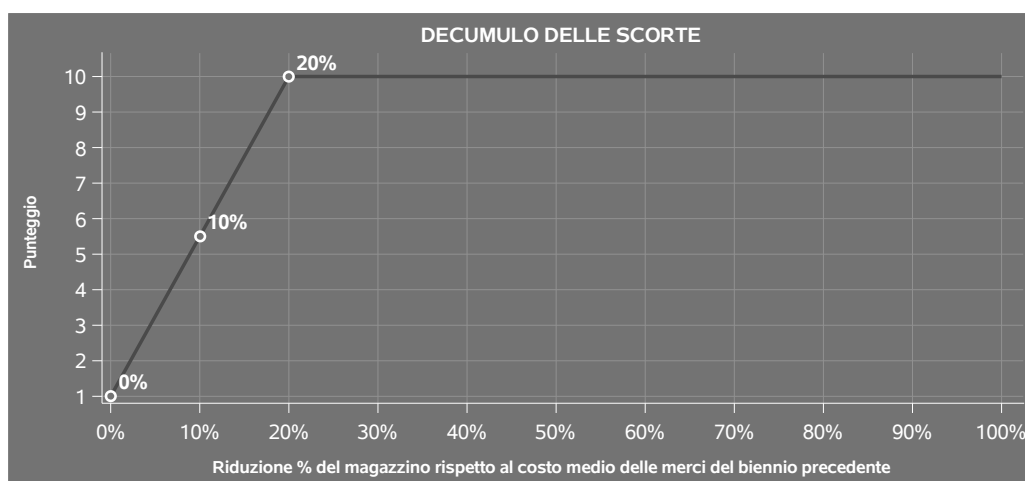
	Modalità di distribuzione	Soglia minima	Soglia massima
MoB 1	Tutti i soggetti	60,00	300,00
MoB 2	Tutti i soggetti	90,00	350,00

Per ogni singolo soggetto, i valori soglia sono ottenuti come media, ponderata con le relative probabilità di appartenenza, dei valori di riferimento individuati per gruppo omogeneo.

● DECUMULO DELLE SCORTE

L'indicatore di "Decumulo delle scorte" fornisce una misura dello smobilizzo delle giacenze di magazzino nel corso dell'anno.

A tale indicatore viene associato un punteggio che varia su una scala da 1 a 10. Quando il "Decumulo delle scorte" presenta un valore pari o inferiore alla soglia minima di riferimento, pari a **zero**, il punteggio assume valore 1; quando il "Decumulo delle scorte" presenta un valore pari o superiore alla corrispondente soglia massima di riferimento (**0,20**), il punteggio assume valore 10; quando il "Decumulo delle scorte" presenta un valore compreso nell'intervallo tra la soglia minima e massima di riferimento, il punteggio è modulato⁸ fra 1 e 10. Nel seguente grafico, per semplicità di rappresentazione, i valori sono rappresentati in forma percentuale.



L'indicatore di "Decumulo delle scorte" è **applicato** quando il suo punteggio è superiore al punteggio dell'indicatore "Durata delle scorte".

In caso di inapplicabilità dell'indicatore "Decumulo delle scorte", il punteggio dell'indicatore composito "Durata e decumulo delle scorte" sarà pari a quello del solo indicatore "Durata delle

⁸Punteggio = 1 + 9x(indicatore/0,20)



scorte".



INDICATORI ELEMENTARI DI ANOMALIA

GESTIONE CARATTERISTICA

COSTO DEL VENDUTO E PER LA PRODUZIONE DI SERVIZI NEGATIVO O NULLO

L'indicatore evidenzia situazioni di anomalia relative al costo del venduto e per la produzione di servizi.

Nel caso in cui tale costo sia negativo o nullo, l'indicatore è **applicato** e il relativo punteggio assume valore 1.

CORRISPONDENZA DELLE ESISTENZE DI PRODOTTI FINITI, MATERIE PRIME E MERCI CON LE RELATIVE RIMANENZE

L'indicatore monitora la corrispondenza tra il valore delle "Esistenze iniziali relative a merci, prodotti finiti, materie prime e sussidiarie, semilavorati e ai servizi non di durata ultrannuale", comprensive di quelle relative a prodotti soggetti ad aggio o ricavo fisso, e le relative rimanenze finali dichiarate per il periodo di imposta precedente.

Nel caso in cui la differenza, in valore assoluto, tra i due importi sia superiore a 100 euro più il 5% delle rimanenze finali dell'anno precedente, l'indicatore è **applicato** e il relativo punteggio assume valore 1.

L'indicatore è **applicabile** solo se per il periodo di imposta precedente il contribuente ha applicato gli indici sintetici di affidabilità fiscale per una attività di impresa.

CORRISPONDENZA DELLE ESISTENZE DI OPERE E SERVIZI DI DURATA ULTRANNUALE CON LE RELATIVE RIMANENZE

L'indicatore monitora la corrispondenza tra il valore delle "Esistenze iniziali relative ad opere, forniture e servizi di durata ultrannuale" e le relative rimanenze finali dichiarate per il periodo di imposta precedente.

Nel caso in cui la differenza, in valore assoluto, tra i due importi sia superiore a 100 euro più il 5% delle rimanenze finali dell'anno precedente, l'indicatore è **applicato** e il relativo punteggio assume valore 1.

L'indicatore è **applicabile** solo se per il periodo di imposta precedente il contribuente ha applicato gli indici sintetici di affidabilità fiscale per una attività di impresa.



COPERTURA DELLE SPESE PER DIPENDENTE

L'indicatore verifica che l'impresa generi un valore aggiunto per addetto coerente con le spese per dipendente.

L'indicatore è **calcolato** come rapporto tra le spese per dipendente e il valore aggiunto per addetto⁹. Le spese per dipendente sono calcolate come rapporto tra le "Spese per lavoro dipendente e per altre prestazioni diverse da lavoro dipendente afferenti l'attività dell'impresa", al netto delle "Spese per prestazioni rese da professionisti esterni", delle "Spese per collaboratori coordinati e continuativi" e delle "Spese per compensi corrisposti ai soci per l'attività di amministratore (società di persone)", e il numero dipendenti.

Nel caso in cui il rapporto tra le spese per dipendente e il valore aggiunto per addetto assuma valori superiori all'unità l'indicatore è **applicato** e il relativo punteggio assume valore 1.

ANALISI DELL'APPORTO DI LAVORO DELLE FIGURE NON DIPENDENTI

L'indicatore monitora la corretta compilazione dell'apporto di lavoro delle figure non dipendenti.


A tal fine, per ciascuna figura di addetto non dipendente (collaboratori familiari, familiari diversi, associati in partecipazione, soci amministratori, soci non amministratori) e a seconda della natura giuridica dell'impresa di appartenenza, è stato definito un valore percentuale minimo di apporto di lavoro per addetto, differenziato per numero di addetti per figura di addetto non dipendente (si veda la tabella seguente).

Tale valore rappresenta la soglia minima di riferimento dell'apporto di lavoro delle figure non dipendenti.

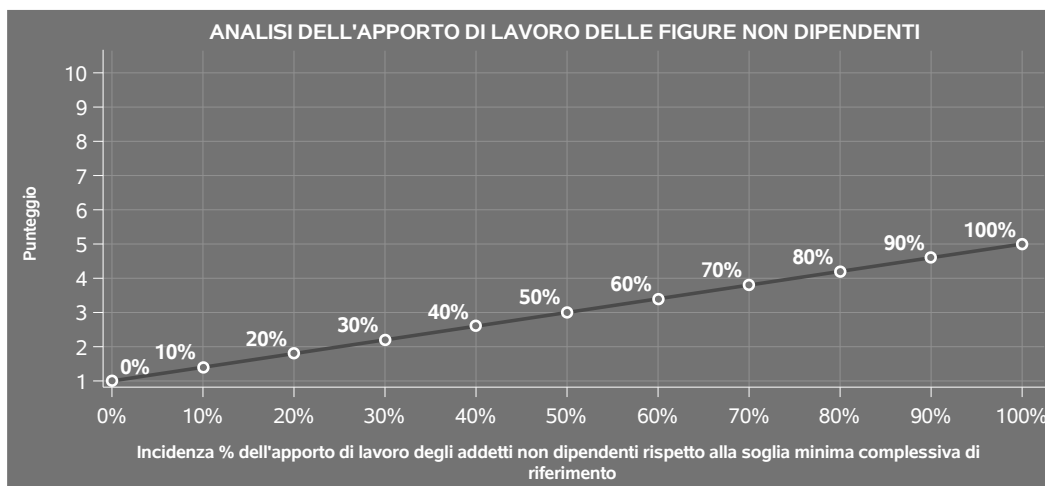
Soglia minima percentuale di apporto di lavoro per addetto delle figure non dipendenti

NATURA GIURIDICA	Numero addetti per figura	COLLABORATORI FAMILIARI	FAMILIARI DIVERSI	ASSOCIATI IN PARTECIPAZIONE	SOCI AMMINISTRATORI	SOCI NON AMMINISTRATORI
Persone fisiche	1	50	30	10		
	2	50	30	8		
	3	50	30	5		
	4	50	30	3		
	5	50	30	2		
	>5	50	30	1		
Società di persone	1		30	10	100	20
	2		30	8	75	15
	3		30	5	67	13
	4		30	3	63	13
	5		30	2	60	8
	>5		30	1	50	4
Società di capitali e enti non commerciali	1		30	10	50	10
	2		30	8	38	8
	3		30	5	33	5
	4		30	3	31	3
	5		30	2	28	2
	>5		30	1	16	1

⁹Quando il denominatore dell'indicatore "Copertura delle spese per dipendente" è non positivo, l'indicatore **non è applicato**.



Nel caso in cui la percentuale complessiva di apporto di lavoro degli addetti non dipendenti dichiarata sia inferiore alla soglia minima complessiva di riferimento, l'indicatore è **applicato** e il relativo punteggio¹⁰ assume un valore compreso tra 1 e 5, come da grafico successivo.



ASSENZA DEL NUMERO DI ASSOCIATI IN PARTECIPAZIONE IN PRESENZA DEI RELATIVI UTILI

L'indicatore evidenzia situazioni di anomalia nei casi di mancata dichiarazione dell'apporto di lavoro degli "Associati in partecipazione" in presenza degli "Utili spettanti agli associati in partecipazione con apporti di solo lavoro".

Nel caso in cui si verifici tale anomalia, l'indicatore è **applicato** e il relativo punteggio assume valore 1.

INCIDENZA DEI COSTI RESIDUALI DI GESTIONE


L'indicatore verifica che le voci di costo relative agli oneri diversi di gestione e alle altre componenti negative costituiscano una plausibile componente residuale di costo.

L'indicatore è **calcolato** come rapporto percentuale tra i costi residuali di gestione e i costi totali.

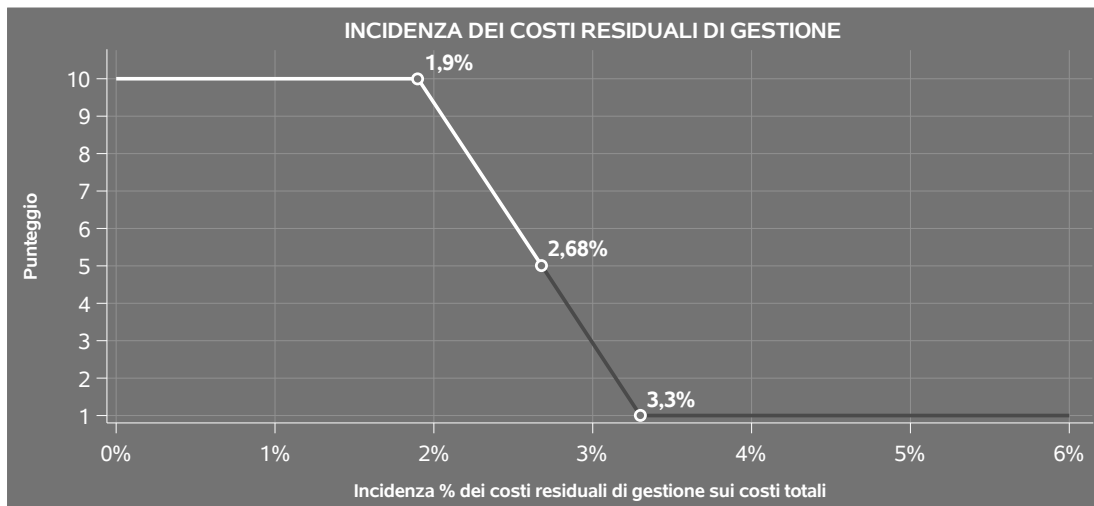
Qualora i costi totali siano uguali a zero, l'indicatore non è **applicabile**.

All'indicatore "Incidenza dei costi residuali di gestione" viene associato un punteggio che varia su una scala da 1 a 10. Quando l'indicatore presenta un valore pari o inferiore alla corrispondente soglia minima di riferimento, il punteggio assume valore 10; quando l'indicatore presenta un valore pari o superiore alla corrispondente soglia massima di riferimento, il punteggio assume valore 1; quando

¹⁰Punteggio = $1 + 4 \times (\text{apporto di lavoro degli addetti non dipendenti} / \text{soglia minima complessiva di riferimento})$



l'indicatore presenta un valore compreso nell'intervallo tra la soglia minima e massima di riferimento, il punteggio è modulato¹¹ fra 1 e 10.



L'indicatore è **applicato** quando il relativo punteggio è non superiore a 5.

MARGINE OPERATIVO LORDO NEGATIVO

L'indicatore evidenzia situazioni di anomalia relative al margine operativo lordo.

Nel caso in cui detto margine sia negativo e il valore aggiunto sia positivo, l'indicatore è **applicato** e il relativo punteggio assume valore 1.

GESTIONE DEI BENI STRUMENTALI

INCIDENZA DEGLI AMMORTAMENTI

L'indicatore verifica la coerenza tra ammortamenti per beni mobili strumentali e relativo valore.

L'indicatore è **calcolato** come rapporto percentuale tra gli ammortamenti per beni mobili strumentali, al netto dei beni di costo unitario non superiore a 516,46 euro e il valore dei beni strumentali mobili in proprietà, al netto dei beni di costo unitario non superiore a 516,46 euro, parametrato alla quota di mesi di attività nel corso del periodo di imposta (numero di mesi di attività nel corso del periodo di imposta / 12).

Nel caso in cui il valore dell'indicatore sia superiore al valore della soglia massima di riferimento

¹¹Punteggio = $10 - 9 \times \frac{(\text{indicatore} - \text{soglia minima})}{(\text{soglia massima} - \text{soglia minima})}$



(25%), l'indicatore è **applicato** e il relativo punteggio assume valore 1.

Qualora l'importo degli ammortamenti per beni mobili strumentali, al netto dei beni di costo unitario non superiore a 516,46 euro, sia positivo e il valore dei beni strumentali mobili in proprietà, al netto dei beni di costo unitario non superiore a 516,46 euro, sia pari a zero, l'indicatore è **applicato** e il relativo punteggio assume valore 1.

INCIDENZA DEI COSTI PER BENI MOBILI ACQUISITI IN DIPENDENZA DI CONTRATTI PER LOCAZIONE FINANZIARIA

L'indicatore verifica la coerenza tra canoni di leasing e valore dei relativi beni strumentali acquisiti in leasing.

L'indicatore è **calcolato** come rapporto percentuale tra i "Canoni per beni mobili acquisiti in dipendenza di contratti di locazione finanziaria, ad esclusione dei canoni di leasing fiscalmente deducibili oltre il periodo di durata del contratto", e il "Valore dei beni strumentali mobili relativo a beni acquisiti in dipendenza di contratti di locazione finanziaria", parametrato alla quota di mesi di attività nel corso del periodo di imposta (numero di mesi di attività nel corso del periodo di imposta/12).

Nel caso in cui il valore dell'indicatore sia superiore al valore della soglia massima di riferimento (55%), l'indicatore è **applicato** e il relativo punteggio assume valore 1.

Qualora i "Canoni per beni mobili acquisiti in dipendenza di contratti di locazione finanziaria, ad esclusione dei canoni di leasing fiscalmente deducibili oltre il periodo di durata del contratto", siano positivi e il "Valore dei beni strumentali mobili relativo a beni acquisiti in dipendenza di contratti di locazione finanziaria" sia pari a zero, l'indicatore è **applicato** e il relativo punteggio assume valore 1.

REDDITIVITÀ

REDDITO OPERATIVO NEGATIVO


L'indicatore intercetta le situazioni in cui il reddito operativo è minore di zero.

Qualora si verifichi questa condizione e il margine operativo lordo sia positivo, l'indicatore è **applicato** e il relativo punteggio assume valore 1.

RISULTATO ORDINARIO NEGATIVO

L'indicatore intercetta le situazioni in cui il risultato ordinario è minore di zero.

Qualora si verifichi questa condizione, l'indicatore è **applicato** e il relativo punteggio assume valore 1.



GESTIONE EXTRA-CARATTERISTICA

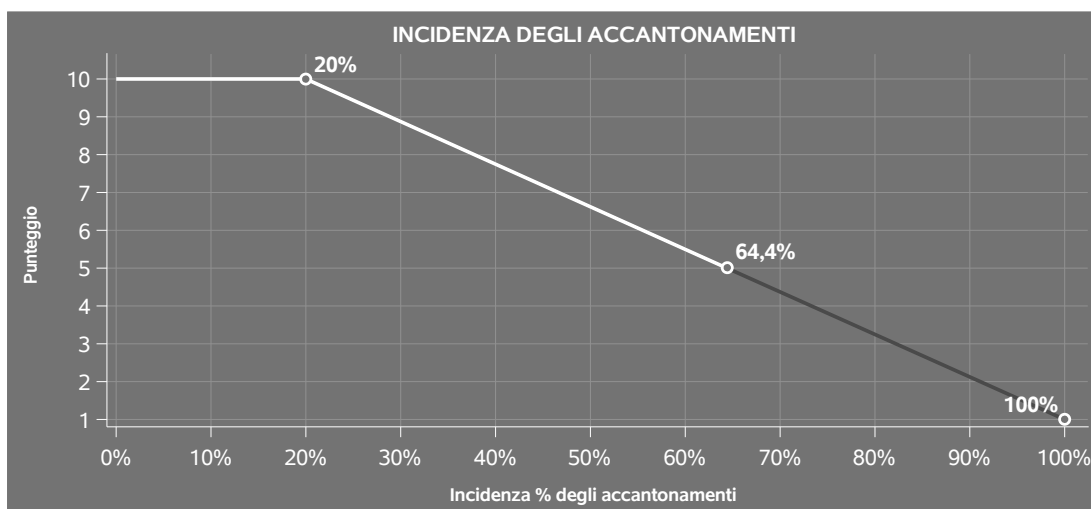
INCIDENZA DEGLI ACCANTONAMENTI

L'indicatore verifica la plausibilità degli accantonamenti rispetto alla capacità dell'impresa di produrre reddito attraverso la propria gestione caratteristica.

L'indicatore è **calcolato** come rapporto percentuale tra gli "Accantonamenti" e il margine operativo lordo.

Qualora gli "Accantonamenti" siano uguali a zero, l'indicatore non è **applicabile**.


All'indicatore "Incidenza degli accantonamenti" viene associato un punteggio che varia su una scala da 1 a 10. Quando l'indicatore presenta un valore pari o inferiore alla corrispondente soglia minima di riferimento (**20%**), il punteggio assume valore 10; quando l'indicatore presenta un valore pari o superiore alla corrispondente soglia massima di riferimento (**100%**), il punteggio assume valore 1; quando l'indicatore presenta un valore compreso nell'intervallo tra la soglia minima e massima di riferimento, il punteggio è modulato¹² fra 1 e 10.



L'indicatore è **applicato** quando il relativo punteggio è non superiore a 5.

Qualora il margine operativo lordo sia non positivo, l'indicatore è **applicato** ed assume punteggio pari ad 1.

¹²Punteggio = 10 - 9 x [(indicatore - soglia minima)/(soglia massima - soglia minima)]



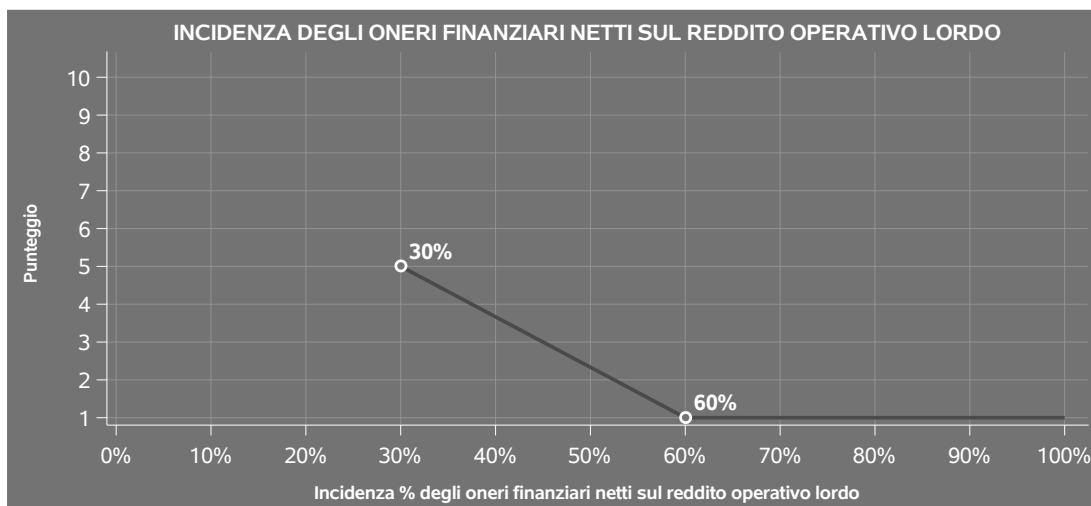
INCIDENZA DEGLI ONERI FINANZIARI NETTI SUL REDDITO OPERATIVO LORDO

L'indicatore verifica la plausibilità dell'indebitamento finanziario dell'impresa, permettendo di evidenziare eventuali squilibri tra la gestione operativa (comprensiva di ammortamenti e canoni per beni mobili acquisiti in dipendenza di contratti di locazione finanziaria) e la gestione finanziaria.

L'indicatore è **calcolato** come rapporto percentuale tra gli oneri finanziari netti e il reddito operativo lordo.

Qualora gli oneri finanziari netti siano non positivi, l'indicatore non è **applicabile**.


All'indicatore "Incidenza degli oneri finanziari netti sul reddito operativo lordo" viene associato un punteggio che varia su una scala da 1 a 5. Quando l'indicatore presenta un valore pari o superiore alla corrispondente soglia massima di riferimento (**60%**) il punteggio assume valore 1; quando l'indicatore presenta un valore superiore alla soglia minima (**30%**) e inferiore alla soglia massima di riferimento, il punteggio è modulato¹³ fra 1 e 5.



Qualora il reddito operativo lordo sia non positivo l'indicatore è **applicato** e assume punteggio pari ad 1.

In assenza di anomalia, l'indicatore non è applicato e il relativo punteggio di affidabilità non è calcolato.

¹³Punteggio = 5 - 4 x [(indicatore - soglia minima)/(soglia massima - soglia minima)]



ATTIVITÀ NON INERENTI

Gli indicatori di questa tipologia individuano situazioni in cui il contribuente svolge in prevalenza attività economiche non rientranti nell'ambito di applicazione dell'ISA di riferimento.


Di seguito sono riportate le attività non inerenti.

ALTRI DATI: TOELETTATURA PER CANI > 50% DEI RICAVI

Qualora il contribuente abbia indicato di derivare più del 50% dei ricavi dall'offerta di servizi di "Toelettatura per cani", l'indicatore è **applicato** e il punteggio è pari a 1.

ALTRI DATI: DOG-SITTING > 50% DEI RICAVI

Qualora il contribuente abbia indicato di derivare più del 50% dei ricavi dall'offerta di servizi di "Dog-sitting", l'indicatore è **applicato** e il punteggio è pari a 1.



SUB ALLEGATI

SUB ALLEGATO 82.A - ASSEGNAZIONE AI MOB

In fase di applicazione, per l'assegnazione dei contribuenti ai MoB viene utilizzata una combinazione di due tecniche statistiche di tipo multivariato (analisi fattoriali e modelli di mistura finita) che utilizza le seguenti variabili:

Analisi fattoriale	Nome variabile	Descrizione variabile
Funzione informativa	MERCE_ANIMALI_P	Animali da affezione
	MERCE_ACCESSORI_P	Accessori per animali
	MERCE_CIBO_P	Cibo per animali

Sulla base di tali variabili, il contribuente viene assegnato ad uno o più MoB attraverso l'attribuzione di una probabilità di appartenenza, come descritto nell'**Allegato 89**.

Le matrici ed i vettori per il calcolo delle probabilità di appartenenza ai MoB sono riportati nell'**Allegato 91**.



SUB ALLEGATO 82.B - FUNZIONE "RICAVI PER ADDETTO"

Di seguito viene riportato l'elenco delle variabili e dei coefficienti della funzione di regressione "Ricavi per addetto", con la spiegazione dei coefficienti.

VARIABILI	COEFFICIENTE	INTERPRETAZIONE DEL COEFFICIENTE STIMATO
INPUT PRODUTTIVI		
Valore dei beni strumentali	(*) 0,027278599958779	Un aumento dell'1% della variabile determina un aumento dello 0,03% del Ricavo stimato
Costo del venduto e per la produzione di servizi	(*) 0,732209945777557	Un aumento dell'1% della variabile determina un aumento dello 0,73% del Ricavo stimato
Spese per lavoro dipendente al netto dei compensi corrisposti ai soci per l'attività di amministratore	(*) 0,040342727299641	Un aumento dell'1% della variabile determina un aumento dello 0,04% del Ricavo stimato
Costo per servizi al netto dei compensi corrisposti ai soci per l'attività di amministratore (società ed enti soggetti all'Ires) + Canoni per beni mobili acquisiti in dipendenza di contratti di locazione non finanziaria e di noleggio	(*) 0,097249618075407	Un aumento dell'1% della variabile determina un aumento dello 0,10% del Ricavo stimato
Ammortamenti per beni mobili strumentali + Canoni relativi a beni mobili acquisiti in dipendenza di contratti di locazione finanziaria	(*) 0,016327364819452	Un aumento dell'1% della variabile determina un aumento dello 0,02% del Ricavo stimato



	VARIABILI	COEFFICIENTE	INTERPRETAZIONE DEL COEFFICIENTE STIMATO
VARIABILI STRUTTURALI	Inizio dell'attività (vale 1 fino al secondo periodo di imposta successivo all'inizio attività)	-0,00911549924468	La condizione di 'inizio dell'attività (vale 1 fino al secondo periodo di imposta successivo all'inizio attività)' determina una diminuzione dello 0,91% del Ricavo stimato
	[Tipologia dell'offerta: Offerta di servizi e/o vendita di animali effettuata per conto terzi] / 100	0,108677881391158	Un aumento dell'1% della variabile determina un aumento dello 0,11% del Ricavo stimato
	[Altri dati: Toelettatura per cani] / 100	0,1197710023009	Un aumento dell'1% della variabile determina un aumento dello 0,12% del Ricavo stimato
VARIABILI TERRITORIALI	Territorialità del livello del reddito medio imponibile ai fini dell'addizionale IRPEF, a livello comunale	0,141178760522978	La localizzazione nei comuni a più alto livello secondo la territorialità considerata determina un aumento del 14,12% del Ricavo stimato
	Territorialità del commercio a livello comunale relativa ai gruppi 1 o 4	-0,022197550451482	L'appartenenza ai gruppi territoriali considerati determina una diminuzione del 2,22% del Ricavo stimato
MISURE DI CICLO INDIVIDUALE	Costo del venduto e per la produzione di servizi (valore medio relativo agli ultimi 8 periodi d'imposta, incluso quello di applicazione)	(*) 0,055441104168591	Una maggiore dotazione storica del 1% della variabile rispetto a quella attuale determina un aumento dello 0,06% del Ricavo stimato
ECONOMIE DI SCALA E/O SOSTITUZIONE	Addetti	(***) -0,029286224709054	Un aumento dell'1% della variabile determina una diminuzione dello 0,03% del Ricavo stimato



VARIABILI	COEFFICIENTE	INTERPRETAZIONE DEL COEFFICIENTE STIMATO
(Costo del venduto e per la produzione di servizi) x (Spese per lavoro dipendente al netto dei compensi corrisposti ai soci per l'attività di amministratore)	(****) -0,00020703186594	Un aumento dell'1% della variabile determina una diminuzione dello 0,0002% del Ricavo stimato
(Costo del venduto e per la produzione di servizi) x (Valore dei beni strumentali)	(****) -0,000236896656471	Un aumento dell'1% della variabile determina una diminuzione dello 0,0002% del Ricavo stimato
INTERCETTA Valore dell'intercetta del modello di stima	0,986119618258732	
Coefficiente di rivalutazione	1,008938862759135	
Coefficiente individuale Vedasi Allegato 90		


(*) Le variabili contabili (XC) sono utilizzate in stima come $LN[1+XC/(N^{\text{addetti}} \times 1.000)]$ o $LN[1+\text{MIN}[XC/(N^{\text{addetti}} \times 1.000), \text{quota valore in migliaia pro capite}]$

(**) Le variabili numeriche (XN) sono utilizzate in stima come $LN[1+XN/(N^{\text{addetti}})]$ o $LN[1+\text{MIN}[XN/(N^{\text{addetti}}), \text{quota valore pro capite}]$

(***) La variabile relativa al numero degli addetti è utilizzata in stima come $LN(1+N^{\text{addetti}})$

(****) Ciascuna variabile (XS) del prodotto è utilizzata in stima come $LN(1+XS)$


Le variabili dipendenti sono utilizzate in stima come $LN[1+YC/(N^{\text{addetti}} \times 1.000)]$, dove: YC è uguale a Ricavi oppure Compensi oppure Valore aggiunto.



SUB ALLEGATO 82.C - FUNZIONE "VALORE AGGIUNTO PER ADDETTO"

Di seguito viene riportato l'elenco delle variabili e dei coefficienti della funzione di regressione "Valore aggiunto per addetto", con la spiegazione dei coefficienti.

	VARIABILI	COEFFICIENTE	INTERPRETAZIONE DEL COEFFICIENTE STIMATO
INPUT PRODUTTIVI	Valore dei beni strumentali	(*) 0,092998850920672	Un aumento dell'1% della variabile determina un aumento dello 0,09% del VA stimato
	Costo del venduto e per la produzione di servizi	(*) 0,416072888639351	Un aumento dell'1% della variabile determina un aumento dello 0,42% del VA stimato
	Spese per lavoro dipendente al netto dei compensi corrisposti ai soci per l'attività di amministratore	(*) 0,203428924419068	Un aumento dell'1% della variabile determina un aumento dello 0,20% del VA stimato
	Costo per servizi al netto dei compensi corrisposti ai soci per l'attività di amministratore (società ed enti soggetti all'Ires) + Canoni per beni mobili acquisiti in dipendenza di contratti di locazione non finanziaria e di noleggio	(*) 0,046208271241445	Un aumento dell'1% della variabile determina un aumento dello 0,05% del VA stimato
	Ammortamenti per beni mobili strumentali	(*) 0,078133156287605	Un aumento dell'1% della variabile determina un aumento dello 0,08% del VA stimato



VARIABILI	VARIABILI	COEFFICIENTE	INTERPRETAZIONE DEL COEFFICIENTE STIMATO
	Canoni relativi a beni immobili	-0,060735146520289	Un aumento dell'1% della variabile determina una diminuzione dello 0,06% del VA stimato
	Quota dei Collaboratori familiari e dei Soci, escluso il primo, e/o associati	0,326526633472646	Un aumento dell'1% della variabile determina un aumento dello 0,33% del VA stimato
VARIABILI STRUTTURALI	Inizio dell'attività (vale 1 fino al secondo periodo di imposta successivo all'inizio attività)	-0,092640062220078	La condizione di 'inizio dell'attività (vale 1 fino al secondo periodo di imposta successivo all'inizio attività)' determina una diminuzione del 9,26% del VA stimato
	[Altri dati: Toelettatura per cani] / 100	0,300227739236546	Un aumento dell'1% della variabile determina un aumento dello 0,30% del VA stimato
VARIABILI TERRITORIALI	Territorialità del commercio a livello comunale relativa ai gruppi 1 o 4	-0,050809095793084	L'appartenenza ai gruppi territoriali considerati determina una diminuzione del 5,08% del VA stimato
MISURE DI CICLO DI SETTORE	Andamento della media dei ricavi del settore	0,199902774608466	Una diminuzione dell'1% della variabile di ciclo economico determina una flessione dello 0,20% del VA stimato
MISURE DI CICLO INDIVIDUALE	Canoni relativi a beni immobili (valore medio relativo agli ultimi 8 periodi d'imposta, incluso quello di applicazione)	-0,052408468811029	Una maggiore dotazione storica dell'1% della variabile rispetto a quella attuale determina una diminuzione dello 0,05% del VA stimato



VARIABILI	VARIABILI	COEFFICIENTE	INTERPRETAZIONE DEL COEFFICIENTE STIMATO
ECONOMIE DI SCALA E/O SOSTITUZIONE	(Valore dei beni strumentali) x (Spese per lavoro dipendente al netto dei compensi corrisposti ai soci per l'attività di amministratore)	(****) -0,001011396226727	Un aumento dell'1% della variabile determina una diminuzione dello 0,001% del VA stimato
INTERCETTA	Valore dell'intercetta del modello di stima	0,407752170117252	
Coefficiente di rivalutazione		1,066026725286793	
Coefficiente individuale	Vedasi Allegato 90		

(*) Le variabili contabili (XC) sono utilizzate in stima come $LN[1+XC/(N^{\circ}addetti \times 1.000)]$ o $LN[1+MIN\{XC/(N^{\circ}addetti \times 1.000), quota\ valore\ in\ migliaia\ pro\ capite\}]$

(**) Le variabili numeriche (XN) sono utilizzate in stima come $LN[1+XN/(N^{\circ}addetti)]$ o $LN[1+MIN\{XN/(N^{\circ}addetti), quota\ valore\ pro\ capite\}]$

(***) La variabile relativa al numero degli addetti è utilizzata in stima come $LN(1+N^{\circ}addetti)$

(****) Ciascuna variabile (XS) del prodotto è utilizzata in stima come $LN(1+XS)$

Le variabili dipendenti sono utilizzate in stima come $LN[1+YC/(N^{\circ}addetti \times 1.000)]$, dove: YC è uguale a Ricavi oppure Compensi oppure Valore aggiunto.

Le misure di ciclo settoriale relative al periodo di imposta di applicazione saranno pubblicate con apposito Decreto ai sensi dell'art. 9-bis comma 2 del DL 50 del 24 aprile 2017 convertito nella Legge n. 96 del 21 giugno 2017.



SUB ALLEGATO 82.D - FORMULE DELLE VARIABILI E DEGLI INDICATORI

Di seguito sono riportate le formule delle variabili e degli indicatori economico-contabili utilizzati nell'ISA CM48U:

Accessori per animali = Tipologia dell'offerta: [Accessori per cani e/o per gatti (cucce, guinzagli, museruole, giocattoli, lettieri, indumenti, scodelle, ecc.) + Accessori per uccelli (gabbie, voliere, trespoli, ecc.) + Accessori per pesci (acquari, accessori per acquari, impianti di ossigenazione, ecc.) + Accessori per altri animali + Antiparassitari e/o altri prodotti per l'igiene e la cura degli animali].

Addetti ¹⁴ (ditte individuali) = Titolare + Numero dipendenti + Numero collaboratori coordinati e continuativi che prestano attività prevalentemente nell'impresa + Numero collaboratori dell'impresa familiare e coniuge dell'azienda coniugale + Numero familiari diversi che prestano attività nell'impresa + Numero associati in partecipazione.

Addetti (società) = Numero dipendenti + Numero collaboratori coordinati e continuativi che prestano attività prevalentemente nell'impresa + Numero familiari diversi che prestano attività nell'impresa + Numero associati in partecipazione + Numero soci amministratori + Numero soci non amministratori + Numero amministratori non soci.

Ammortamenti per beni mobili strumentali, al netto dei beni di costo unitario non superiore a 516,46 euro = Ammortamenti per beni mobili strumentali - Spese per l'acquisto di beni strumentali mobili di costo unitario non superiore a 516,46 euro.

Animali da affezione = Tipologia dell'offerta: [Cani + Gatti + Uccelli + Pesci + Altri animali].

Cibo per animali = Tipologia dell'offerta: [Cibo per cani e/o per gatti + Cibo per uccelli + Cibo per pesci + Cibo per altri animali].

Costi produttivi = Costo del venduto e per la produzione di servizi + Costo per servizi - Compensi corrisposti ai soci per l'attività di amministratore (società ed enti soggetti all'IRES) + Canoni per beni mobili acquisiti in dipendenza di contratti di locazione non finanziaria e di noleggio + Spese per lavoro dipendente e per altre prestazioni diverse da lavoro dipendente afferenti l'attività dell'impresa - Compensi corrisposti ai soci per l'attività di amministratore (società di persone).

Costi residuali di gestione = Oneri diversi di gestione ed altre componenti negative - Perdite su crediti - Utili spettanti agli associati in partecipazione con apporti di solo lavoro - Maggiorazioni fiscali - Componenti negativi derivanti da trasferimenti di azienda o di rami di azienda - Minusvalenze derivanti da operazioni di riconversione produttiva, ristrutturazione o ridimensionamento produttivo, espropri o nazionalizzazioni di beni, alienazione di beni non strumentali all'attività produttiva - Quote di accantonamento annuale al TFR per forme pensionistiche

¹⁴Il titolare è pari a uno. Il numero collaboratori dell'impresa familiare e coniuge dell'azienda coniugale, il numero familiari diversi che prestano attività nell'impresa, il numero associati in partecipazione, il numero soci amministratori e il numero soci non amministratori sono pari alla relativa percentuale di lavoro prestato diviso 100. Il numero collaboratori coordinati e continuativi che prestano attività prevalentemente nell'impresa, il numero amministratori non soci e il titolare sono rideterminati in base alla durata dell'attività pari al numero di mesi di attività nel corso del periodo di imposta diviso 12. Il numero addetti non può essere inferiore a ("Numero di mesi di attività nel corso del periodo di imposta" diviso 12).



complementari e somme erogate agli iscritti ai fondi di previdenza del personale dipendente - Oneri per imposte e tasse.

Costi totali = Costi produttivi + Oneri diversi di gestione ed altre componenti negative - Perdite su crediti - Utili spettanti agli associati in partecipazione con apporti di solo lavoro - Maggiorazioni fiscali - Componenti negativi derivanti da trasferimenti di azienda o di rami di azienda - Minusvalenze derivanti da operazioni di riconversione produttiva, ristrutturazione o ridimensionamento produttivo, espropri o nazionalizzazioni di beni, alienazione di beni non strumentali all'attività produttiva - Quote di accantonamento annuale al TFR per forme pensionistiche complementari e somme erogate agli iscritti ai fondi di previdenza del personale dipendente - Oneri per imposte e tasse.

Costo del venduto e per la produzione di servizi¹⁵ = [Esistenze iniziali relative a merci, prodotti finiti, materie prime e sussidiarie, semilavorati e ai servizi non di durata ultrannuale + Costi per l'acquisto di materie prime, sussidiarie, semilavorati e merci e per la produzione di servizi - Beni distrutti o sottratti relativi a materie prime, sussidiarie, semilavorati, merci e prodotti finiti] - Rimanenze finali relative a merci, prodotti finiti, materie prime e sussidiarie, semilavorati e ai servizi non di durata ultrannuale.

Decumulo delle scorte¹⁶ = [(Esistenze iniziali relative a merci, prodotti finiti, materie prime e sussidiarie, semilavorati e ai servizi non di durata ultrannuale - Rimanenze finali relative a merci, prodotti finiti, materie prime e sussidiarie, semilavorati e ai servizi non di durata ultrannuale)] / [(Costi per l'acquisto di materie prime, sussidiarie, semilavorati e merci e per la produzione di servizi relativi al periodo di imposta precedente (per gli ISA con trattamento ad aggio è neutralizzata la componente ad aggio o ricavo fisso) + Costi per l'acquisto di materie prime, sussidiarie, semilavorati e merci e per la produzione di servizi relativi a due periodi di imposta precedenti (per gli ISA con trattamento ad aggio è neutralizzata la componente ad aggio o ricavo fisso)) / 2].

Durata delle scorte = [(Esistenze iniziali relative a merci, prodotti finiti, materie prime e sussidiarie, semilavorati e ai servizi non di durata ultrannuale + Rimanenze finali relative a merci, prodotti finiti, materie prime e sussidiarie, semilavorati e ai servizi non di durata ultrannuale) / 2] × 365 / (Costo del venduto e per la produzione di servizi).

Margine operativo lordo = Valore aggiunto - (Spese per lavoro dipendente e per altre prestazioni diverse da lavoro dipendente afferenti l'attività dell'impresa - Spese per prestazioni rese da professionisti esterni - Compensi corrisposti ai soci per l'attività di amministratore (società di persone)).

Numero dipendenti = (Numero delle giornate retribuite - Numero delle giornate di sospensione, C.I.G. e simili del personale dipendente) diviso 312.

Oneri finanziari netti = Interessi e altri oneri finanziari - Risultato della gestione finanziaria.

Quota dei Collaboratori familiari e dei Soci, escluso il primo, e/o associati = [Numero collaboratori dell'impresa familiare e coniuge dell'azienda coniugale + Numero familiari diversi che prestano attività nell'impresa + Numero

¹⁵Ad esclusione dell'utilizzo nell'ambito dell'indicatore elementare di anomalia relativo al "costo del venduto e per la produzione di servizi", se la variabile è minore di zero, viene posta uguale a zero.

¹⁶Quando il denominatore dell'indicatore "Decumulo delle scorte" è nullo, l'indicatore non è applicato.



associati in partecipazione + (Numero soci amministratori + Numero soci non amministratori) escluso il primo socio¹⁷)/(Addetti).

Reddito = Risultato ordinario + Altri proventi considerati ricavi di cui alla lettera f) dell'art. 85, comma 1, del TUIR + Altri proventi e componenti positivi - Oneri diversi di gestione ed altre componenti negative di cui componenti negativi derivanti da trasferimenti di azienda o di rami di azienda - Oneri diversi di gestione ed altre componenti negative di cui minusvalenze derivanti da operazioni di riconversione produttiva, ristrutturazione o ridimensionamento produttivo, espropri o nazionalizzazioni di beni, alienazione di beni non strumentali all'attività produttiva.

Reddito operativo = Margine operativo lordo - Ammortamenti - Accantonamenti.

Reddito operativo lordo = Reddito operativo + Ammortamenti + Canoni per beni mobili acquisiti in dipendenza di contratti di locazione finanziaria, ad esclusione dei canoni di leasing fiscalmente deducibili oltre il periodo di durata del contratto.

Ricavi = Ricavi di cui ai commi 1 (Lett. a) e b)) e 2 dell'art. 85 del TUIR + (Altri proventi considerati ricavi - Altri proventi considerati ricavi di cui alla lettera f) dell'art. 85, comma 1, del TUIR) + Rimanenze finali relative ad opere, forniture e servizi di durata ultrannuale - Esistenze iniziali relative ad opere, forniture e servizi di durata ultrannuale + Ulteriori componenti positivi per migliorare il profilo di affidabilità.

Risultato ordinario = Reddito operativo + Risultato della gestione finanziaria - Interessi e altri oneri finanziari + Incrementi di immobilizzazioni per lavori interni.

Territorialità del commercio a livello comunale ¹⁸

La territorialità è applicata a livello comunale.

Gruppo 1 - Aree con livelli di benessere e scolarizzazione molto bassi ed attività economiche legate prevalentemente al commercio di tipo tradizionale;

Gruppo 2 - Aree con elevata dotazione di servizi commerciali specialmente tradizionali; livello di benessere medio;

Gruppo 3 - Aree ad alto livello di benessere, con un tessuto produttivo industriale e una rete commerciale prevalentemente tradizionale;

Gruppo 4 - Aree a basso livello di benessere, minor scolarizzazione e rete distributiva tradizionale;

Gruppo 5 - Aree con benessere molto elevato, in aree urbane e metropolitane fortemente terziarizzate e sviluppate, con una rete distributiva molto evoluta;

Gruppo 6 - Aree di medio-piccole dimensioni con una marcata presenza di grandi superfici commerciali, con alto livello di benessere e un sistema economico-produttivo evoluto;

Gruppo 7 - Aree con livello medio di benessere, con un sistema produttivo prevalentemente industriale e con una rete distributiva poco modernizzata.


Il valore del gruppo territoriale di riferimento è calcolato come rapporto tra il numero delle unità locali compilate che appartengono al gruppo territoriale di riferimento e il numero totale delle unità locali compilate.

Una unità locale è compilata se è compilato il comune dell'unità locale.

Se non risulta compilata alcuna unità locale occorre far riferimento al comune del domicilio fiscale qualora presente.

¹⁷ Il primo socio è rideterminato in base alla durata dell'attività pari al numero di mesi dell'attività nel corso del periodo d'imposta diviso 12. La somma del numero soci non può essere inferiore a ("Numero di mesi di attività nel corso del periodo d'imposta" diviso 12).

¹⁸ I criteri e le conclusioni dello studio sono riportati nell'apposito Decreto Ministeriale.



Territorialità del livello del reddito medio imponibile ai fini dell'addizionale IRPEF, a livello comunale definita su dati del Dipartimento delle Finanze riferiti ai periodi d'imposta 2018 e 2019¹⁹

La territorialità del livello del reddito differenzia il territorio nazionale sulla base del livello del reddito per comune.

La variabile è la media, per tutte le unità locali compilate, dei singoli indicatori territoriali.

Un'unità locale è compilata se il comune dell'unità locale è compilato.

Se non risulta compilata alcuna unità locale occorre far riferimento al comune del domicilio fiscale qualora presente.

Valore aggiunto = Ricavi - [(Costo del venduto e per la produzione di servizi) + (Costo per servizi - Compensi corrisposti ai soci per l'attività di amministratore (società ed enti soggetti all'IRES)) + Costo per il godimento di beni di terzi (canoni di locazione finanziaria e non finanziaria, di noleggio, ecc.) + Spese per prestazioni rese da professionisti esterni + (Oneri diversi di gestione ed altre componenti negative - Utili spettanti agli associati in partecipazione con apporti di solo lavoro - Maggiorazioni fiscali - Componenti negativi derivanti da trasferimenti di azienda o di rami di azienda - Minusvalenze derivanti da operazioni di riconversione produttiva, ristrutturazione o ridimensionamento produttivo, espropri o nazionalizzazioni di beni, alienazione di beni non strumentali all'attività produttiva)].

Valore dei beni strumentali = La variabile è rideterminata in base alla durata dell'attività pari al numero di mesi di attività nel corso del periodo di imposta diviso 12.

Valore dei beni strumentali mobili in proprietà, al netto dei beni di costo unitario non superiore a 516,46 euro = Valore dei beni strumentali - Valore relativo a beni acquisiti in dipendenza di contratti di locazione finanziaria - Spese per l'acquisto di beni strumentali mobili di costo unitario non superiore a 516,46 euro.

¹⁹I criteri e le conclusioni dello studio sono riportati nell'apposito Decreto Ministeriale.




ALLEGATO 83

NOTA TECNICA E METODOLOGICA

INDICE SINTETICO DI AFFIDABILITÀ FISCALE

CM81U

COMMERCIO ALL'INGROSSO DI COMBUSTIBILI



APPLICAZIONE DELL'ISA

L'indice sintetico di affidabilità fiscale (ISA) esprime un giudizio di sintesi sull'affidabilità dei comportamenti fiscali del soggetto.

L'ISA è calcolato come media aritmetica di un insieme d'indicatori elementari e rappresenta il posizionamento del contribuente rispetto a tali indicatori attribuendo al soggetto un valore di sintesi, in scala da 1 a 10, dei singoli indicatori elementari: più basso sarà il valore dell'indice, minore sarà l'affidabilità fiscale del soggetto, più alto sarà il valore, più alta sarà l'attendibilità fiscale del soggetto.


I contribuenti interessati possono indicare ulteriori componenti positivi non risultanti dalle scritture contabili, che concorrono al calcolo degli indicatori elementari, per migliorare il proprio profilo di affidabilità fiscale.

Le attività economiche (ATECO 2007) oggetto dell'indice sintetico di affidabilità fiscale CM81U sono di seguito riportate:

- 46.71.00 - Commercio all'ingrosso di prodotti petroliferi e lubrificanti per autotrazione, di combustibili per riscaldamento

I criteri generali seguiti per la costruzione dell'indice sintetico di affidabilità fiscale CM81U sono riportati nell'**Allegato 89**.

Di seguito sono rappresentate le modalità di calcolo dell'indice sintetico di affidabilità fiscale CM81U per l'applicazione al singolo contribuente dal periodo di imposta 2021.



MODELLI DI BUSINESS


Ai fini della definizione degli indicatori elementari, i contribuenti interessati all'applicazione dell'ISA CM81U sono classificati in gruppi omogenei che presentano al loro interno caratteristiche il più possibile simili in termini di modalità di operare sul mercato in base al "Modello di Business" (MoB) adottato.

I modelli di business rappresentano la struttura della catena del valore alla base del processo di produzione del bene o del servizio e sono espressione delle differenze fondamentali che derivano dalle diverse articolazioni organizzative con cui tale processo viene effettuato o da specifiche competenze.

Per l'ISA CM81U i MoB individuati sono i seguenti (la numerosità indicata è riferita alle imprese della base dati di costruzione, p.i. 2019):

- **MoB 1 - Imprese all'ingrosso che effettuano prevalentemente vendita sul territorio diretta con assortimento costituito da combustibili solidi** (Numerosità: 206). Le imprese appartenenti a questo modello di business talvolta integrano la tipologia di vendita prevalente con la vendita in sede a sportello presso i propri magazzini/unità locali;
- **MoB 2 - Imprese all'ingrosso che effettuano prevalentemente vendita sul territorio diretta con assortimento costituito da lubrificanti** (Numerosità: 459). Le imprese appartenenti a questo modello di business talvolta integrano la tipologia di vendita prevalente con la vendita sul territorio indiretta e con la vendita in sede a sportello presso i propri magazzini/unità locali. Inoltre, l'assortimento merceologico comprende talvolta anche prodotti petroliferi diversi dai lubrificanti;
- **MoB 3 - Imprese all'ingrosso che effettuano prevalentemente vendita sul territorio diretta con assortimento costituito da prodotti petroliferi (esclusi i lubrificanti)** (Numerosità: 350);
- **MoB 4 - Imprese all'ingrosso che effettuano prevalentemente vendita in sede a sportello presso i propri magazzini/unità locali con assortimento costituito da prodotti petroliferi** (Numerosità: 111).

Per la descrizione degli elementi che permettono l'assegnazione del contribuente ai MoB si rimanda al **Sub Allegato 83.A**.



INDICATORI ELEMENTARI

Gli indicatori elementari utilizzati ai fini del calcolo dell'indice sintetico di affidabilità fiscale per l'ISA CM81U sono differenziati **in due gruppi**:

1. **Indicatori elementari di affidabilità.** Tali indicatori individuano l'attendibilità di relazioni e rapporti tra grandezze di natura contabile e strutturale, tipici del settore e/o del modello organizzativo di riferimento, all'interno di specifici intervalli di valori su una scala da 1 a 10.

A questo gruppo appartengono gli indicatori elementari:

- Ricavi per addetto;
- Valore aggiunto per addetto;
- Reddito per addetto;
- Durata e decumulo delle scorte.

2. **Indicatori elementari di anomalia.** Tali indicatori segnalano la presenza di profili contabili e/o gestionali atipici rispetto al settore e/o al modello organizzativo di riferimento o evidenziano incongruenze riconducibili ad ingiustificati disallineamenti tra le informazioni dichiarate nei modelli di rilevazione dei dati per l'applicazione degli ISA, ovvero tra queste e le informazioni presenti nei modelli dichiarativi e/o in altre banche dati, con riferimento a diverse annualità d'imposta. Gli indicatori partecipano al calcolo dell'indice sintetico di affidabilità fiscale soltanto quando l'anomalia è presente; trattandosi di indicatori riferibili unicamente ad anomalie, il relativo punteggio di affidabilità fiscale viene misurato o con una scala da 1 a 5 o con il valore 1 che evidenzia la presenza di una grave anomalia.

A questo gruppo appartengono gli indicatori elementari suddivisi nelle successive sezioni:

Gestione caratteristica:

- Costo del venduto e per la produzione di servizi negativo o nullo;
- Costo del venduto (relativo a prodotti soggetti ad aggio o ricavo fisso) negativo;
- Corrispondenza delle esistenze di prodotti finiti, materie prime e merci con le relative rimanenze;
- Corrispondenza delle esistenze di opere e servizi di durata ultrannuale con le relative rimanenze;
- Corrispondenza delle esistenze di prodotti soggetti ad aggio o ricavo fisso con le relative rimanenze;
- Copertura delle spese per dipendente;



- Analisi dell'apporto di lavoro delle figure non dipendenti;
- Assenza del numero di associati in partecipazione in presenza dei relativi utili;
- Incidenza dei costi residuali di gestione;
- Margine operativo lordo negativo.

Gestione dei beni strumentali:

- Incidenza degli ammortamenti;
- Incidenza dei costi per beni mobili acquisiti in dipendenza di contratti per locazione finanziaria.

Redditività:

- Reddito operativo negativo;
- Risultato ordinario negativo.

Gestione extra-caratteristica:

- Incidenza degli accantonamenti;
- Incidenza degli oneri finanziari netti sul reddito operativo lordo.

Attività non inerenti:

- Tipologia di vendita: Provvigioni per intermediazione di vendita in conto terzi e/o conto deposito > 50% dei ricavi.

Le formule delle variabili e degli indicatori sono riportate nel **Sub Allegato 83.D**.



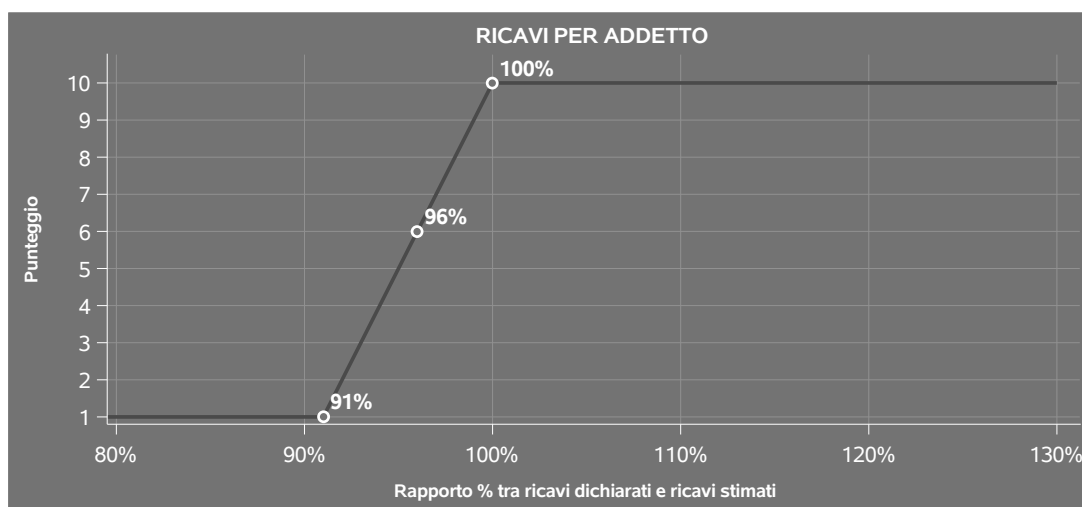
INDICATORI ELEMENTARI DI AFFIDABILITÀ

RICAVI PER ADDETTO

L'indicatore misura l'affidabilità dell'ammontare di ricavi che un'impresa consegue attraverso il processo produttivo con riferimento al contributo di ciascun addetto.

L'indicatore è calcolato come rapporto tra i ricavi dichiarati per addetto e i ricavi per addetto stimati.

A tale indicatore viene associato un punteggio che varia su una scala da 1 a 10. Quando i ricavi dichiarati sono maggiori o uguali rispetto a quelli stimati, ovvero il rapporto tra i ricavi dichiarati e i ricavi stimati presenta un valore pari o superiore ad 1, il punteggio assume valore 10; quando il citato rapporto presenta un valore pari o inferiore alla corrispondente soglia minima di riferimento¹, il punteggio assume valore 1; quando tale rapporto presenta un valore compreso nell'intervallo tra la soglia minima e massima di riferimento, il punteggio è modulato² fra 1 e 10. Nel seguente grafico, per semplicità di rappresentazione, i valori sono rappresentati in forma percentuale approssimata all'intero.



I ricavi stimati sono determinati sulla base di una funzione di regressione dei "Ricavi e degli Aggi derivanti dalla vendita di generi soggetti ad aggio o ricavo fisso" per addetto e sono ponderati per (1 - Coefficiente di scorporo), al fine di neutralizzare la componente relativa all'attività di vendita di

¹La soglia minima di riferimento è pari a $\exp(-0,09795)$, ovvero l'esponenziale dell'errore standard (σ), con segno negativo, dei residui della funzione di stima dei ricavi per addetto.

²Punteggio = $1+9 \times \frac{[\text{indicatore} - \exp(-\sigma)]}{[1 - \exp(-\sigma)]}$



generi soggetti ad aggio o ricavo fisso. Le modalità di calcolo del Coefficiente di scorporo sono riportate nel **Sub Allegato 83.E**.

I coefficienti della funzione di regressione e la relativa interpretazione sono riportati nel **Sub Allegato 83.B**.

La stima dei "Ricavi e degli Aggi derivanti dalla vendita di generi soggetti ad aggio o ricavo fisso" per addetto è personalizzata per singolo contribuente sulla base di uno specifico "coefficiente individuale", che misura le differenze nella produttività delle imprese (ad esempio, dovute a diverse abilità manageriali, potere di mercato, ecc.) e che risulta calcolato sulla base dei dati delle otto annualità di imposta precedenti relativi al medesimo contribuente. I criteri per la determinazione del coefficiente individuale sono riportati nell'**Allegato 90**.

VALORE AGGIUNTO PER ADDETTO


L'indicatore misura l'affidabilità del valore aggiunto creato con riferimento al contributo di ciascun addetto.

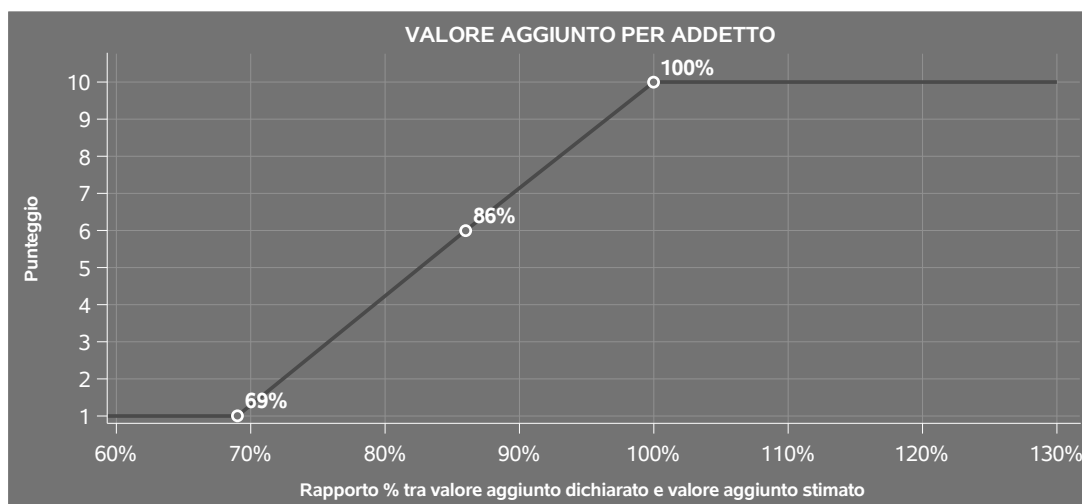
L'indicatore è calcolato come rapporto tra il valore aggiunto dichiarato per addetto e il valore aggiunto per addetto stimato.

A tale indicatore viene associato un punteggio che varia su una scala da 1 a 10. Quando il valore aggiunto dichiarato è maggiore o uguale rispetto a quello stimato, ovvero il rapporto tra il valore aggiunto dichiarato e il valore aggiunto stimato presenta un valore pari o superiore ad 1, il punteggio assume valore 10; quando il citato rapporto presenta un valore pari o inferiore alla corrispondente soglia minima di riferimento³, il punteggio assume valore 1; quando tale rapporto presenta un valore compreso nell'intervallo tra la soglia minima e massima di riferimento, il punteggio è modulato⁴ fra 1 e 10. Nel seguente grafico, per semplicità di rappresentazione, i valori sono rappresentati in forma percentuale approssimata all'intero.

³La soglia minima di riferimento è pari a $\exp(-0,37239)$, ovvero l'esponenziale dell'errore standard (σ), con segno negativo, dei residui della funzione di stima del valore aggiunto per addetto.

⁴Punteggio = $1+9x\{[\text{indicatore} - \exp(-\sigma)]/[1 - \exp(-\sigma)]\}$





Il valore aggiunto stimato è determinato sulla base di una funzione di regressione del "Valore aggiunto per addetto" i cui coefficienti e la relativa interpretazione sono riportati nel **Sub Allegato 83.C**.

La stima del "Valore aggiunto per addetto" è personalizzata per singolo contribuente sulla base di uno specifico "coefficiente individuale", che misura le differenze nella produttività delle imprese (ad esempio, dovute a diverse abilità manageriali, potere di mercato, ecc.) e che risulta calcolato sulla base dei dati delle otto annualità di imposta precedenti relativi al medesimo contribuente. I criteri per la determinazione del coefficiente individuale sono riportati nell'**Allegato 90**.

REDDITO PER ADDETTO

L'indicatore misura l'affidabilità del reddito che un soggetto economico realizza in un determinato periodo di tempo con riferimento al contributo di ciascun addetto.

L'indicatore è calcolato come rapporto tra il reddito dichiarato per addetto e il reddito per addetto stimato.

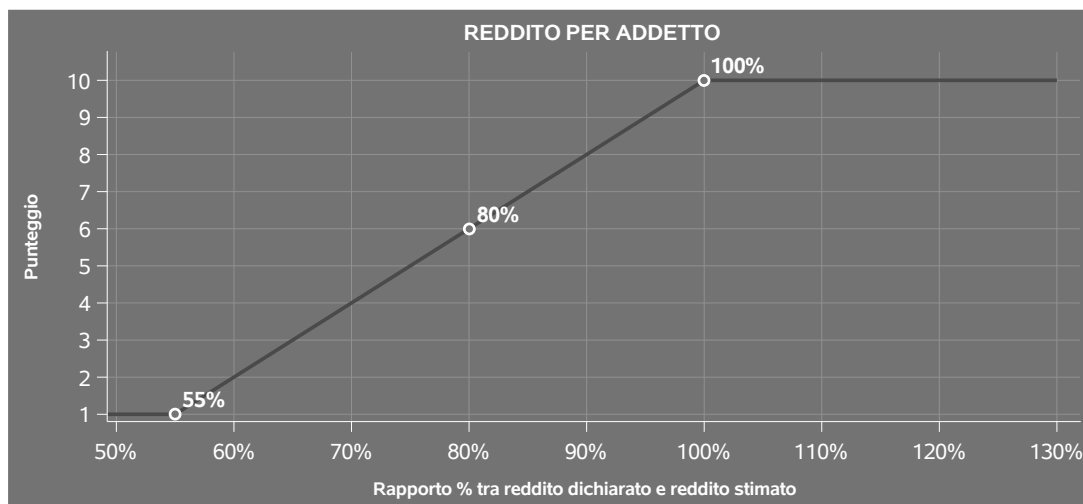
A tale indicatore viene associato un punteggio che varia su una scala da 1 a 10. Quando il reddito dichiarato è maggiore o uguale rispetto a quello stimato ovvero il rapporto tra reddito dichiarato e reddito stimato presenta un valore pari o superiore ad 1, il punteggio assume valore 10; quando il citato rapporto presenta un valore pari o inferiore alla corrispondente soglia minima di riferimento⁵ o il reddito dichiarato è negativo, il punteggio assume valore 1; quando tale rapporto presenta un valore compreso nell'intervallo tra la soglia minima e massima di riferimento, il punteggio è modulato⁶ fra

⁵La soglia minima di riferimento è pari a $\exp(-0,60665)$, ovvero l'esponenziale della deviazione standard (σ), con segno negativo, del logaritmo del rapporto tra reddito per addetto dichiarato e reddito per addetto dichiarato più la differenza tra valore aggiunto per addetto stimato e dichiarato.

⁶Punteggio = $1+9 \times \frac{[\text{indicatore} - \exp(-\sigma)]}{[1 - \exp(-\sigma)]}$



1 e 10. Nel seguente grafico, per semplicità di rappresentazione, i valori sono rappresentati in forma percentuale approssimata all'intero.



Il reddito stimato è pari alla somma del reddito dichiarato e dell'eventuale maggior valore aggiunto stimato.

DURATA E DECUMULO DELLE SCORTE

L'indicatore "Durata e decumulo delle scorte" è un indicatore composito costituito dalla media semplice dei punteggi dei due indicatori elementari "Durata delle scorte" e "Decumulo delle scorte".

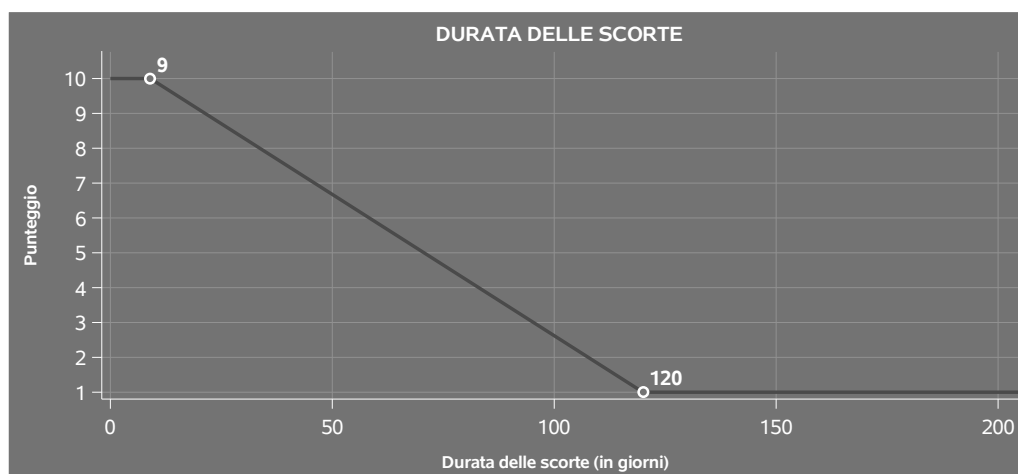
● DURATA DELLE SCORTE

L'indicatore misura i giorni di permanenza media delle scorte in magazzino.

A tale indicatore viene associato un punteggio che varia su una scala da 1 a 10. Quando la "Durata delle scorte" presenta un valore pari o inferiore alla soglia minima di riferimento, il punteggio assume valore 10; quando la durata delle scorte presenta un valore pari o superiore alla corrispondente soglia massima di riferimento, il punteggio assume valore 1; quando la durata delle scorte presenta un valore compreso nell'intervallo tra la soglia minima e massima di riferimento, il punteggio è modulato⁷ fra 1 e 10.

⁷Punteggio = $10 - 9 \times \frac{(\text{indicatore} - \text{soglia minima})}{(\text{soglia massima} - \text{soglia minima})}$





I dati riportati nel grafico sono riferiti al MoB 2

Le soglie di riferimento (esprese in numero di giorni) sono differenziate per "Modello di Business" come di seguito riportato:

	Modalità di distribuzione	Soglia minima	Soglia massima
MoB 1	Tutti i soggetti	20,00	220,00
MoB 2	Tutti i soggetti	9,00	120,00
MoB 3	Tutti i soggetti	3,00	28,00
MoB 4	Tutti i soggetti	7,00	52,00

Per ogni singolo soggetto, i valori soglia sono ottenuti come media, ponderata con le relative probabilità di appartenenza, dei valori di riferimento individuati per gruppo omogeneo.

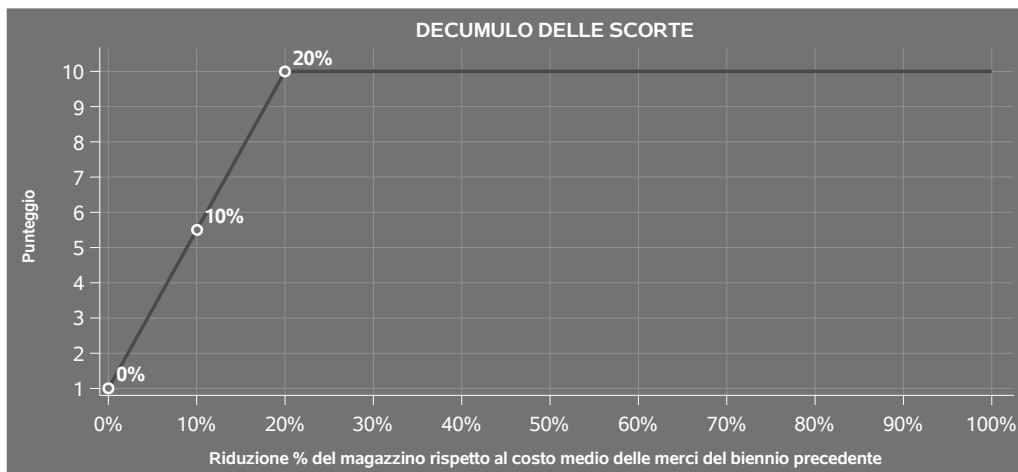
● DECUMULO DELLE SCORTE

L'indicatore di "Decumulo delle scorte" fornisce una misura dello smobilizzo delle giacenze di magazzino nel corso dell'anno.

A tale indicatore viene associato un punteggio che varia su una scala da 1 a 10. Quando il "Decumulo delle scorte" presenta un valore pari o inferiore alla soglia minima di riferimento, pari a **zero**, il punteggio assume valore 1; quando il "Decumulo delle scorte" presenta un valore pari o superiore alla corrispondente soglia massima di riferimento (**0,20**), il punteggio assume valore 10; quando il "Decumulo delle scorte" presenta un valore compreso nell'intervallo tra




la soglia minima e massima di riferimento, il punteggio è modulato⁸ fra 1 e 10. Nel seguente grafico, per semplicità di rappresentazione, i valori sono rappresentati in forma percentuale.



L'indicatore di "Decumulo delle scorte" è **applicato** quando il suo punteggio è superiore al punteggio dell'indicatore "Durata delle scorte".

In caso di inapplicabilità dell'indicatore "Decumulo delle scorte", il punteggio dell'indicatore composito "Durata e decumulo delle scorte" sarà pari a quello del solo indicatore "Durata delle scorte".

⁸Punteggio = 1 + 9x(indicatore/0,20)



INDICATORI ELEMENTARI DI ANOMALIA

GESTIONE CARATTERISTICA

COSTO DEL VENDUTO E PER LA PRODUZIONE DI SERVIZI NEGATIVO O NULLO

L'indicatore evidenzia situazioni di anomalia relative al costo del venduto e per la produzione di servizi.

Nel caso in cui tale costo sia negativo o nullo, l'indicatore è **applicato** e il relativo punteggio assume valore 1.

COSTO DEL VENDUTO (RELATIVO A PRODOTTI SOGGETTI AD AGGIO O RICAVO FISSO) NEGATIVO

L'indicatore evidenzia situazioni di anomalia concernenti il costo del venduto relativo a prodotti soggetti ad aggio o ricavo fisso.

Nel caso in cui tale costo sia negativo, l'indicatore è **applicato** e il relativo punteggio assume valore 1.

CORRISPONDENZA DELLE ESISTENZE DI PRODOTTI FINITI, MATERIE PRIME E MERCI CON LE RELATIVE RIMANENZE

L'indicatore monitora la corrispondenza tra il valore delle "Esistenze iniziali relative a merci, prodotti finiti, materie prime e sussidiarie, semilavorati e ai servizi non di durata ultrannuale", al netto delle "Esistenze iniziali relative a prodotti soggetti ad aggio o ricavo fisso", e le relative rimanenze finali per il periodo di imposta precedente.

Nel caso in cui la differenza, in valore assoluto, tra i due importi sia superiore a 100 euro più il 5% delle rimanenze finali dell'anno precedente, l'indicatore è **applicato** e il relativo punteggio assume valore 1.

L'indicatore è **applicabile** solo se per il periodo di imposta precedente il contribuente ha applicato gli indici sintetici di affidabilità fiscale per una attività di impresa.

CORRISPONDENZA DELLE ESISTENZE DI OPERE E SERVIZI DI DURATA ULTRANNUALE CON LE RELATIVE RIMANENZE

L'indicatore monitora la corrispondenza tra il valore delle "Esistenze iniziali relative ad opere, forniture e servizi di durata ultrannuale" e le relative rimanenze finali dichiarate per il periodo di imposta precedente.



Nel caso in cui la differenza, in valore assoluto, tra i due importi sia superiore a 100 euro più il 5% delle rimanenze finali dell'anno precedente, l'indicatore è **applicato** e il relativo punteggio assume valore 1.

L'indicatore è **applicabile** solo se per il periodo di imposta precedente il contribuente ha applicato gli indici sintetici di affidabilità fiscale per una attività di impresa.

CORRISPONDENZA DELLE ESISTENZE DI PRODOTTI SOGGETTI AD AGGIO O RICAVO FISSO CON LE RELATIVE RIMANENZE

L'indicatore monitora la corrispondenza tra il valore delle "Esistenze iniziali relative a prodotti soggetti ad aggio o ricavo fisso" e le relative rimanenze finali dichiarate per il periodo di imposta precedente.

Nel caso in cui la differenza, in valore assoluto, tra i due importi sia superiore a 100 euro più il 5% delle rimanenze finali dell'anno precedente, l'indicatore è **applicato** e il relativo punteggio assume valore 1.

L'indicatore è **applicabile** solo se per il periodo di imposta precedente il contribuente ha applicato gli indici sintetici di affidabilità fiscale per una attività di impresa.

COPERTURA DELLE SPESE PER DIPENDENTE

L'indicatore verifica che l'impresa generi un valore aggiunto per addetto coerente con le spese per dipendente.

L'indicatore è **calcolato** come rapporto tra le spese per dipendente e il valore aggiunto per addetto⁹. Le spese per dipendente sono calcolate come rapporto tra le "Spese per lavoro dipendente e per altre prestazioni diverse da lavoro dipendente afferenti l'attività dell'impresa", al netto delle "Spese per prestazioni rese da professionisti esterni", delle "Spese per collaboratori coordinati e continuativi" e delle "Spese per compensi corrisposti ai soci per l'attività di amministratore (società di persone)", e il numero dipendenti.


Nel caso in cui il rapporto tra le spese per dipendente e il valore aggiunto per addetto assuma valori superiori all'unità l'indicatore è **applicato** e il relativo punteggio assume valore 1.

ANALISI DELL'APPORTO DI LAVORO DELLE FIGURE NON DIPENDENTI

L'indicatore monitora la corretta compilazione dell'apporto di lavoro delle figure non dipendenti.

A tal fine, per ciascuna figura di addetto non dipendente (collaboratori familiari, familiari diversi, associati in partecipazione, soci amministratori, soci non amministratori) e a seconda della natura giuridica dell'impresa di appartenenza, è stato definito un valore percentuale minimo di apporto di

⁹Quando il denominatore dell'indicatore "Copertura delle spese per dipendente" è non positivo, l'indicatore **non è applicato**.



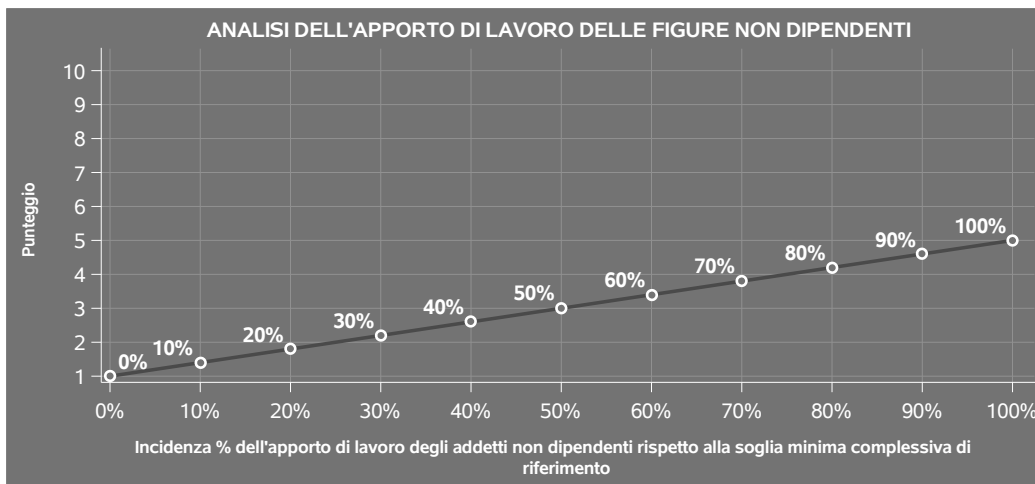
lavoro per addetto, differenziato per numero di addetti per figura di addetto non dipendente (si veda la tabella seguente).

Tale valore rappresenta la soglia minima di riferimento dell'apporto di lavoro delle figure non dipendenti.

Soglia minima percentuale di apporto di lavoro per addetto delle figure non dipendenti

NATURA GIURIDICA	Numero addetti per figura	COLLABORATORI FAMILIARI	FAMILIARI DIVERSI	ASSOCIATI IN PARTECIPAZIONE	SOCI AMMINISTRATORI	SOCI NON AMMINISTRATORI
Persone fisiche	1	50	30	10		
	2	50	30	8		
	3	50	30	5		
	4	50	30	3		
	5	50	30	2		
	>5	50	30	1		
Società di persone	1		30	10	100	20
	2		30	8	75	15
	3		30	5	67	13
	4		30	3	63	13
	5		30	2	60	8
	>5		30	1	50	4
Società di capitali e enti non commerciali	1		30	10	50	10
	2		30	8	38	8
	3		30	5	33	5
	4		30	3	31	3
	5		30	2	28	2
	>5		30	1	16	1

Nel caso in cui la percentuale complessiva di apporto di lavoro degli addetti non dipendenti dichiarata sia inferiore alla soglia minima complessiva di riferimento, l'indicatore è **applicato** e il relativo punteggio¹⁰ assume un valore compreso tra 1 e 5, come da grafico successivo.



¹⁰Punteggio = 1+4 x(apporto di lavoro degli addetti non dipendenti/soglia minima complessiva di riferimento)



ASSENZA DEL NUMERO DI ASSOCIATI IN PARTECIPAZIONE IN PRESENZA DEI RELATIVI UTILI

L'indicatore evidenzia situazioni di anomalia nei casi di mancata dichiarazione dell'apporto di lavoro degli "Associati in partecipazione" in presenza degli "Utili spettanti agli associati in partecipazione con apporti di solo lavoro".

Nel caso in cui si verifichi tale anomalia, l'indicatore è **applicato** e il relativo punteggio assume valore 1.

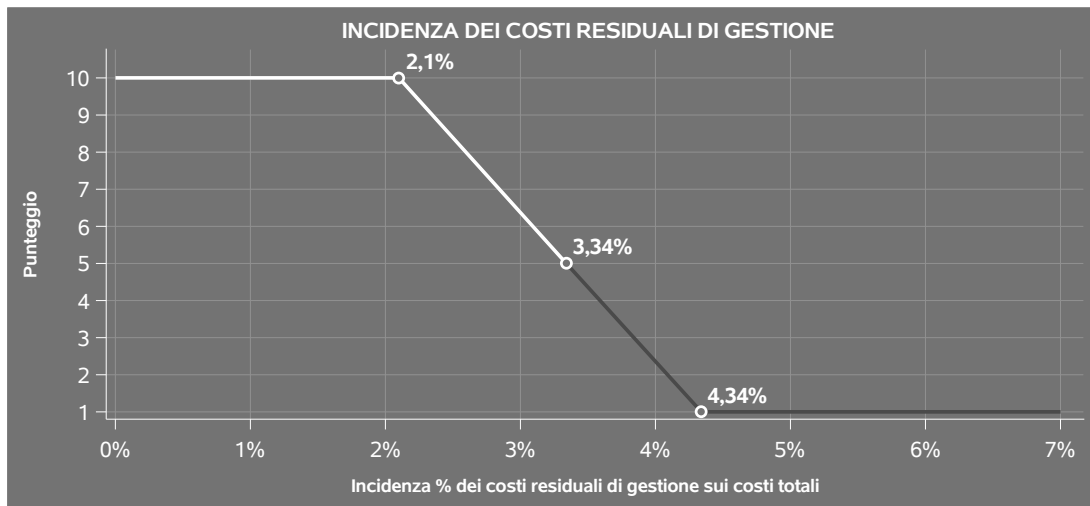
INCIDENZA DEI COSTI RESIDUALI DI GESTIONE

L'indicatore verifica che le voci di costo relative agli oneri diversi di gestione e alle altre componenti negative costituiscano una plausibile componente residuale di costo.

L'indicatore è **calcolato** come rapporto percentuale tra i costi residuali di gestione e i costi totali.

Qualora i costi totali siano uguali a zero, l'indicatore non è **applicabile**.

All'indicatore "Incidenza dei costi residuali di gestione" viene associato un punteggio che varia su una scala da 1 a 10. Quando l'indicatore presenta un valore pari o inferiore alla corrispondente soglia minima di riferimento, il punteggio assume valore 10; quando l'indicatore presenta un valore pari o superiore alla corrispondente soglia massima di riferimento, il punteggio assume valore 1; quando l'indicatore presenta un valore compreso nell'intervallo tra la soglia minima e massima di riferimento, il punteggio è modulato¹¹ fra 1 e 10.



L'indicatore è **applicato** quando il relativo punteggio è non superiore a 5.

¹¹Punteggio = 10 - 9 x [(indicatore - soglia minima)/(soglia massima - soglia minima)]



MARGINE OPERATIVO LORDO NEGATIVO

L'indicatore evidenzia situazioni di anomalia relative al margine operativo lordo.

Nel caso in cui detto margine sia negativo e il valore aggiunto sia positivo, l'indicatore è **applicato** e il relativo punteggio assume valore 1.

GESTIONE DEI BENI STRUMENTALI

INCIDENZA DEGLI AMMORTAMENTI

L'indicatore verifica la coerenza tra ammortamenti per beni mobili strumentali e relativo valore.

L'indicatore è **calcolato** come rapporto percentuale tra gli ammortamenti per beni mobili strumentali, al netto dei beni di costo unitario non superiore a 516,46 euro e il valore dei beni strumentali mobili in proprietà, al netto dei beni di costo unitario non superiore a 516,46 euro, parametrato alla quota di mesi di attività nel corso del periodo di imposta (numero di mesi di attività nel corso del periodo di imposta / 12).

Nel caso in cui il valore dell'indicatore sia superiore al valore della soglia massima di riferimento (**25%**), l'indicatore è **applicato** e il relativo punteggio assume valore 1.

Qualora l'importo degli ammortamenti per beni mobili strumentali, al netto dei beni di costo unitario non superiore a 516,46 euro, sia positivo e il valore dei beni strumentali mobili in proprietà, al netto dei beni di costo unitario non superiore a 516,46 euro, sia pari a zero, l'indicatore è **applicato** e il relativo punteggio assume valore 1.


INCIDENZA DEI COSTI PER BENI MOBILI ACQUISITI IN DIPENDENZA DI CONTRATTI PER LOCAZIONE FINANZIARIA

L'indicatore verifica la coerenza tra canoni di leasing e valore dei relativi beni strumentali acquisiti in leasing.

L'indicatore è **calcolato** come rapporto percentuale tra i "Canoni per beni mobili acquisiti in dipendenza di contratti di locazione finanziaria, ad esclusione dei canoni di leasing fiscalmente deducibili oltre il periodo di durata del contratto", e il "Valore dei beni strumentali mobili relativo a beni acquisiti in dipendenza di contratti di locazione finanziaria", parametrato alla quota di mesi di attività nel corso del periodo di imposta (numero di mesi di attività nel corso del periodo di imposta/12).

Nel caso in cui il valore dell'indicatore sia superiore al valore della soglia massima di riferimento (**55%**), l'indicatore è **applicato** e il relativo punteggio assume valore 1.

Qualora i "Canoni per beni mobili acquisiti in dipendenza di contratti di locazione finanziaria, ad



esclusione dei canoni di leasing fiscalmente deducibili oltre il periodo di durata del contratto", siano positivi e il "Valore dei beni strumentali mobili relativo a beni acquisiti in dipendenza di contratti di locazione finanziaria" sia pari a zero, l'indicatore è **applicato** e il relativo punteggio assume valore 1.

REDDITIVITÀ

REDDITO OPERATIVO NEGATIVO

L'indicatore intercetta le situazioni in cui il reddito operativo è minore di zero.

Qualora si verifichi questa condizione e il margine operativo lordo sia positivo, l'indicatore è **applicato** e il relativo punteggio assume valore 1.

RISULTATO ORDINARIO NEGATIVO

L'indicatore intercetta le situazioni in cui il risultato ordinario è minore di zero.

Qualora si verifichi questa condizione, l'indicatore è **applicato** e il relativo punteggio assume valore 1.

GESTIONE EXTRA-CARATTERISTICA

INCIDENZA DEGLI ACCANTONAMENTI

L'indicatore verifica la plausibilità degli accantonamenti rispetto alla capacità dell'impresa di produrre reddito attraverso la propria gestione caratteristica.

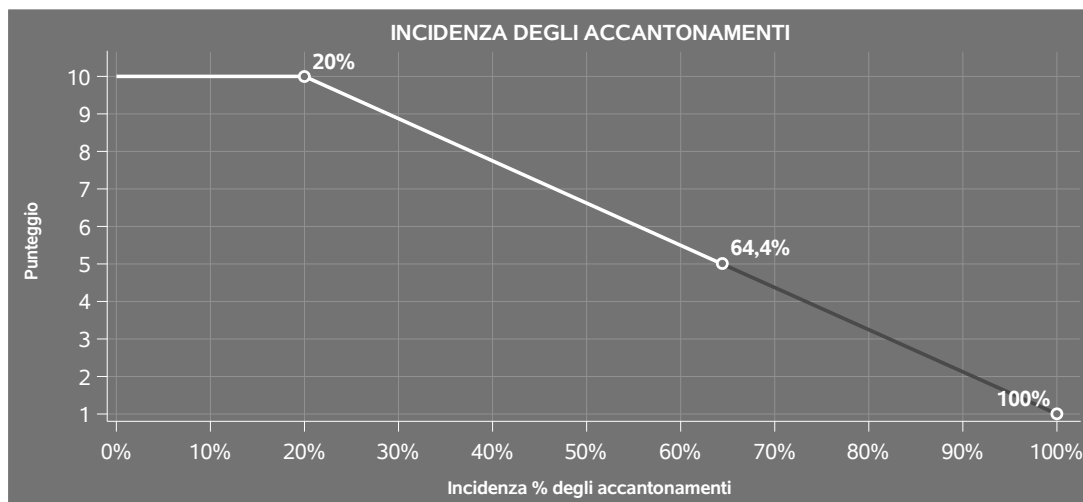
L'indicatore è **calcolato** come rapporto percentuale tra gli "Accantonamenti" e il margine operativo lordo.

Qualora gli "Accantonamenti" siano uguali a zero, l'indicatore non è **applicabile**.

All'indicatore "Incidenza degli accantonamenti" viene associato un punteggio che varia su una scala da 1 a 10. Quando l'indicatore presenta un valore pari o inferiore alla corrispondente soglia minima di riferimento (**20%**), il punteggio assume valore 10; quando l'indicatore presenta un valore pari o superiore alla corrispondente soglia massima di riferimento (**100%**), il punteggio assume valore 1; quando l'indicatore presenta un valore compreso nell'intervallo tra la soglia minima e massima di riferimento, il punteggio è modulato¹² fra 1 e 10.

¹²Punteggio = $10 - 9 \times [(\text{indicatore} - \text{soglia minima}) / (\text{soglia massima} - \text{soglia minima})]$





L'indicatore è **applicato** quando il relativo punteggio è non superiore a 5.

Qualora il margine operativo lordo sia non positivo, l'indicatore è **applicato** ed assume punteggio pari ad 1.

INCIDENZA DEGLI ONERI FINANZIARI NETTI SUL REDDITO OPERATIVO LORDO

L'indicatore verifica la plausibilità dell'indebitamento finanziario dell'impresa, permettendo di evidenziare eventuali squilibri tra la gestione operativa (comprensiva di ammortamenti e canoni per beni mobili acquisiti in dipendenza di contratti di locazione finanziaria) e la gestione finanziaria.

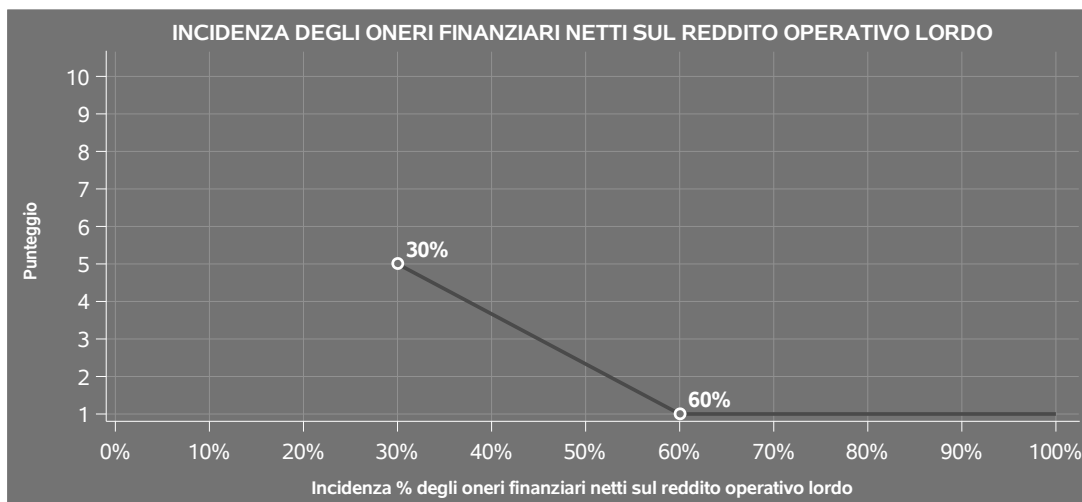
L'indicatore è **calcolato** come rapporto percentuale tra gli oneri finanziari netti e il reddito operativo lordo.

Qualora gli oneri finanziari netti siano non positivi, l'indicatore non è **applicabile**.

All'indicatore "Incidenza degli oneri finanziari netti sul reddito operativo lordo" viene associato un punteggio che varia su una scala da 1 a 5. Quando l'indicatore presenta un valore pari o superiore alla corrispondente soglia massima di riferimento (**60%**) il punteggio assume valore 1; quando l'indicatore presenta un valore superiore alla soglia minima (**30%**) e inferiore alla soglia massima di riferimento, il punteggio è modulato¹³ fra 1 e 5.

¹³Punteggio = 5 - 4 x [(indicatore - soglia minima)/(soglia massima - soglia minima)]





Qualora il reddito operativo lordo sia non positivo l'indicatore è **applicato** e assume punteggio pari ad 1.

In assenza di anomalia, l'indicatore non è applicato e il relativo punteggio di affidabilità non è calcolato.

ATTIVITÀ NON INERENTI

Gli indicatori di questa tipologia individuano situazioni in cui il contribuente svolge in prevalenza attività economiche non rientranti nell'ambito di applicazione dell'ISA di riferimento.

Di seguito sono riportate le attività non inerenti.

TIPOLOGIA DI VENDITA: PROVVISORI PER INTERMEDIAZIONE DI VENDITA IN CONTO TERZI E/O CONTO DEPOSITO > 50% DEI RICAVI

Qualora il contribuente abbia indicato di derivare più del 50% dei ricavi da "Provvigioni per intermediazione di vendita in conto terzi e/o conto deposito", l'indicatore è **applicato** e il punteggio è pari a 1.



SUB ALLEGATI

SUB ALLEGATO 83.A - ASSEGNAZIONE AI MOB

In fase di applicazione, per l'assegnazione dei contribuenti ai MoB viene utilizzata una combinazione di due tecniche statistiche di tipo multivariato (analisi fattoriali e modelli di mistura finita) che utilizza le seguenti variabili:

Analisi fattoriale	Nome variabile	Descrizione variabile
Funzione logistica	TIPVEN_SPORTELLO_SEDE_P	Tipologia di vendita: Vendita in sede a sportello presso i propri magazzini/unità locali
	TIPVEN_TERR_TELDIR_P	Tipologia di vendita: Vendita sul territorio diretta
	TIPVEN_TERR_IND_P	Tipologia di vendita: Vendita sul territorio indiretta (tramite venditori e/o agenti)
Funzione informativa	MERCE_PETROLIFERI_P	Tipologia di offerta (combustibili e/o carburanti) : Prodotti petroliferi
	MERCE_LUBRIFICANTE_P	Tipologia di offerta (combustibili e/o carburanti): Lubrificanti
	MERCE_SOLIDI_P	Tipologia di offerta (combustibili e/o carburanti): Prodotti solidi

Sulla base di tali variabili, il contribuente viene assegnato ad uno o più MoB attraverso l'attribuzione di una probabilità di appartenenza, come descritto nell'**Allegato 89**.


Le matrici ed i vettori per il calcolo delle probabilità di appartenenza ai MoB sono riportati nell'**Allegato 91**.




SUB ALLEGATO 83.B - FUNZIONE "RICAVI PER ADDETTO"

Di seguito viene riportato l'elenco delle variabili e dei coefficienti della funzione di regressione "Ricavi per addetto", con la spiegazione dei coefficienti.

VARIABILI	COEFFICIENTE	INTERPRETAZIONE DEL COEFFICIENTE STIMATO
INPUT PRODUTTIVI	Costi produttivi (*)	Un aumento dell'1% della variabile determina un aumento dello 0,87% del Ricavo stimato
	Valore dei beni strumentali (*)	Un aumento dell'1% della variabile determina un aumento dello 0,04% del Ricavo stimato
	Ammortamenti per beni mobili strumentali (*)	Un aumento dell'1% della variabile determina un aumento dello 0,01% del Ricavo stimato
	Quota dei Collaboratori familiari e dei Soci, escluso il primo, e/o associati	Un aumento dell'1% della variabile determina un aumento dello 0,09% del Ricavo stimato
VARIABILI STRUTTURALI	Coefficiente di scorporo x 100	Un aumento dell'1% della variabile determina un aumento dello 0,003% del Ricavo stimato
	Modalità di acquisto: Da imprese produttrici in Italia / 100	Un aumento dell'1% della variabile determina un aumento dello 0,02% del Ricavo stimato



	VARIABILI		COEFFICIENTE	INTERPRETAZIONE DEL COEFFICIENTE STIMATO
MODELLI DI BUSINESS (MoB)	Probabilità di appartenenza al MoB 2 — Imprese all'ingrosso che effettuano prevalentemente vendita sul territorio diretta con assortimento costituito da lubrificanti		0,025961619091261	L'appartenza al MoB determina un aumento del 2,60% del Ricavo stimato
VARIABILI TERRITORIALI	Territorialità del commercio a livello provinciale relativa ai gruppi 1 o 2 o 4		-0,018880259655204	L'appartenza ai gruppi territoriali considerati determina una diminuzione dell'1,89% del Ricavo stimato
MISURE DI CICLO INDIVIDUALE	Ammortamenti per beni mobili strumentali (valore medio relativo agli ultimi 8 periodi d'imposta, incluso quello di applicazione)	(*)	0,028048341311133	Una maggiore dotazione storica dell'1% della variabile rispetto a quella attuale determina un aumento dello 0,03% del Ricavo stimato
ECONOMIE DI SCALA E/O SOSTITUZIONE	Addetti	(***)	-0,043861448894562	Un aumento dell'1% della variabile determina una diminuzione dello 0,04% del Ricavo stimato
	(Costi produttivi) x (Valore dei beni strumentali)	(***)	-0,000599376046758	Un aumento dell'1% della variabile determina una diminuzione dello 0,001% del Ricavo stimato
INTERCETTA	Valore dell'intercetta del modello di stima		0,798083902474892	
Coefficiente di rivalutazione			1,007439746674038	
Coefficiente individuale	Vedasi Allegato 90			




(*) Le variabili contabili (XC) sono utilizzate in stima come $LN[1+XC/(N^{\circ}addetti \times 1.000)]$ o $LN[1+MIN\{XC/(N^{\circ}addetti \times 1.000)\}]$ o $LN[1+MIN\{XC/(N^{\circ}addetti \times 1.000)\}]$, quota valore in migliaia pro capite]]

(**) Le variabili numeriche (XN) sono utilizzate in stima come $LN[1+XN/(N^{\circ}addetti)]$ o $LN[1+MIN\{XN/(N^{\circ}addetti)\}]$ o $LN[1+MIN\{XN/(N^{\circ}addetti)\}]$, quota valore pro capite]]

(***) La variabile relativa al numero degli addetti è utilizzata in stima come $LN(1+N^{\circ}addetti)$

(****) Ciascuna variabile (XS) del prodotto è utilizzata in stima come $LN(1+XS)$

Le variabili dipendenti sono utilizzate in stima come $LN[1+YC/(N^{\circ}addetti \times 1.000)]$, dove: YC è uguale a Ricavi oppure Compensi oppure Valore aggiunto.



SUB ALLEGATO 83.C - FUNZIONE "VALORE AGGIUNTO PER ADDETTO"

Di seguito viene riportato l'elenco delle variabili e dei coefficienti della funzione di regressione "Valore aggiunto per addetto", con la spiegazione dei coefficienti.

VARIABILI	COEFFICIENTE	INTERPRETAZIONE DEL COEFFICIENTE STIMATO
INPUT PRODUTTIVI		
Costo del venduto e per la produzione di servizi	(*) 0,173287323576219	Un aumento dell'1% della variabile determina un aumento dello 0,17% del VA stimato
Costo del venduto (relativo a prodotti soggetti ad aggio o ricavo fisso)	(*) 0,045671952070885	Un aumento dell'1% della variabile determina un aumento dello 0,05% del VA stimato
Costo per servizi al netto dei compensi corrisposti ai soci per l'attività di amministratore (società ed enti soggetti all'Ires) + Canoni per beni mobili acquisiti in dipendenza di contratti di locazione non finanziaria e di noleggio	(*) 0,152102653817136	Un aumento dell'1% della variabile determina un aumento dello 0,15% del VA stimato
Spese per lavoro dipendente al netto dei compensi corrisposti ai soci per l'attività di amministratore	(*) 0,257765185158903	Un aumento dell'1% della variabile determina un aumento dello 0,26% del VA stimato
Valore dei beni strumentali	(*) 0,126874901695373	Un aumento dell'1% della variabile determina un aumento dello 0,13% del VA stimato




	VARIABILI		COEFFICIENTE	INTERPRETAZIONE DEL COEFFICIENTE STIMATO
	Ammortamenti per beni mobili strumentali	(*)	0,072491271705381	Un aumento dell'1% della variabile determina un aumento dello 0,07% del VA stimato
	Quota dei Collaboratori familiari e dei Soci, escluso il primo, e/o associati		0,283283225517817	Un aumento dell'1% della variabile determina un aumento dello 0,28% del VA stimato
VARIABILI STRUTTURALI	Coefficiente di scorporo x 100		0,003360604993701	Un aumento dell'1% della variabile determina un aumento dello 0,003% del VA stimato
	Inizio dell'attività (vale 1 fino al secondo periodo di imposta successivo all'inizio attività)		-0,09130057253607	La condizione di 'Inizio dell'attività (vale 1 fino al secondo periodo di imposta successivo all'inizio attività)' determina una diminuzione del 9,13% del VA stimato
	Modalità di acquisto: Da imprese produttrici in Italia / 100		0,079944514101908	Un aumento dell'1% della variabile determina un aumento dello 0,08% del VA stimato
MODELLI DI BUSINESS (MoB)	Probabilità di appartenenza al MoB 2 — Imprese all'ingrosso che effettuano prevalentemente vendita sul territorio diretta con assortimento costituito da lubrificanti		0,171604754535437	L'appartenenza al MoB determina un aumento del 17,16% del VA stimato
VARIABILI TERRITORIALI	Territorialità del commercio a livello provinciale relativa ai gruppi 1 o 2 o 4		-0,064447772986333	L'appartenenza ai gruppi territoriali considerati determina una diminuzione del 6,44% del VA stimato



	VARIABILI		COEFFICIENTE	INTERPRETAZIONE DEL COEFFICIENTE STIMATO
MISURE DI CICLO INDIVIDUALE	Ammortamenti per beni mobili strumentali (valore medio relativo agli ultimi 8 periodi d'imposta, incluso quello di applicazione)	(*)	0,100031108209883	Una maggiore dotazione storica dell'1% della variabile rispetto a quella attuale determina un aumento dello 0,10% del VA stimato
ECONOMIE DI SCALA E/O SOSTITUZIONE	(Costo del venduto e per la produzione di servizi) x (Costo per servizi al netto dei compensi corrisposti ai soci per l'attività di amministratore (società ed enti soggetti all'Ires) + Canoni per beni mobili acquisiti in dipendenza di contratti di locazione non finanziaria e di noleggio)	(***)	-0,001799435811984	Un aumento dell'1% della variabile determina una diminuzione dello 0,002% del VA stimato
	(Valore dei beni strumentali) x (Spese per lavoro dipendente al netto dei compensi corrisposti ai soci per l'attività di amministratore)	(***)	-0,002950865225342	Un aumento dell'1% della variabile determina una diminuzione dello 0,003% del VA stimato
INTERCETTA	Valore dell'intercetta del modello di stima		1,341449059647521	
Coefficiente di rivalutazione			1,056226132719223	
Coefficiente individuale	Vedasi Allegato 90			

(*) Le variabili contabili (XC) sono utilizzate in stima come $LN[1+XC/(N^{\circ}addetti \times 1.000)]$ o $LN[1+MIN\{XC/(N^{\circ}addetti \times 1.000), \text{quota valore in migliaia pro capite}\}]$


(**) Le variabili numeriche (XN) sono utilizzate in stima come $LN[1+XN/(N^{\circ}addetti)]$ o $LN[1+MIN\{XN/(N^{\circ}addetti), \text{quota valore pro capite}\}]$



(***) La variabile relativa al numero degli addetti è utilizzata in stima come $LN(1+N^{\circ}addetti)$

(****) Ciascuna variabile (XS) del prodotto è utilizzata in stima come $LN(1+XS)$

Le variabili dipendenti sono utilizzate in stima come $LN[Y + YC/(N^{\circ}addetti \times 1.000)]$, dove: YC è uguale a Ricavi oppure Compensi oppure Valore aggiunto.



SUB ALLEGATO 83.D - FORMULE DELLE VARIABILI E DEGLI INDICATORI

Di seguito sono riportate le formule delle variabili e degli indicatori economico-contabili utilizzati nell'ISA CM81U:

Addetti ¹⁴ (**ditte individuali**) = Titolare + Numero dipendenti + Numero collaboratori coordinati e continuativi che prestano attività prevalentemente nell'impresa + Numero collaboratori dell'impresa familiare e coniuge dell'azienda coniugale + Numero familiari diversi che prestano attività nell'impresa + Numero associati in partecipazione.

Addetti (società) = Numero dipendenti + Numero collaboratori coordinati e continuativi che prestano attività prevalentemente nell'impresa + Numero familiari diversi che prestano attività nell'impresa + Numero associati in partecipazione + Numero soci amministratori + Numero soci non amministratori + Numero amministratori non soci.

Aggi derivanti dalla vendita di generi soggetti ad aggio o ricavo fisso = Ricavi derivanti dalla vendita di generi soggetti ad aggio o ricavo fisso - Costo del venduto (relativo a prodotti soggetti ad aggio o ricavo fisso).

Altri costi = Costo per servizi - Compensi corrisposti ai soci per l'attività di amministratore (società ed enti soggetti all'IRES) + Spese per lavoro dipendente e per altre prestazioni diverse da lavoro dipendente afferenti l'attività dell'impresa - Compensi corrisposti ai soci per l'attività di amministratore (società di persone) + Canoni per beni mobili acquisiti in dipendenza di contratti di locazione non finanziaria e di noleggio.


Ammortamenti per beni mobili strumentali, al netto dei beni di costo unitario non superiore a 516,46 euro = Ammortamenti per beni mobili strumentali - Spese per l'acquisto di beni strumentali mobili di costo unitario non superiore a 516,46 euro.

Coefficiente di scorporo Le modalità di calcolo del coefficiente di scorporo sono riportate nel **Sub Allegato 83.E**.

Costi produttivi = Costo del venduto e per la produzione di servizi + Costo per servizi - Compensi corrisposti ai soci per l'attività di amministratore (società ed enti soggetti all'IRES) + Canoni per beni mobili acquisiti in dipendenza di contratti di locazione non finanziaria e di noleggio + Spese per lavoro dipendente e per altre prestazioni diverse da lavoro dipendente afferenti l'attività dell'impresa - Compensi corrisposti ai soci per l'attività di amministratore (società di persone).

Costi residuali di gestione = Oneri diversi di gestione ed altre componenti negative - Perdite su crediti - Utili spettanti agli associati in partecipazione con apporti di solo lavoro - Maggiorazioni fiscali - Componenti negativi derivanti da trasferimenti di azienda o di rami di azienda - Minusvalenze derivanti da operazioni di riconversione produttiva, ristrutturazione o ridimensionamento produttivo, espropri o nazionalizzazioni di beni, alienazione di beni non strumentali all'attività produttiva - Quote di accantonamento annuale al TFR per forme pensionistiche

¹⁴Il titolare è pari a uno. Il numero collaboratori dell'impresa familiare e coniuge dell'azienda coniugale, il numero familiari diversi che prestano attività nell'impresa, il numero associati in partecipazione, il numero soci amministratori e il numero soci non amministratori sono pari alla relativa percentuale di lavoro prestato diviso 100. Il numero collaboratori coordinati e continuativi che prestano attività prevalentemente nell'impresa, il numero amministratori non soci e il titolare sono rideterminati in base alla durata dell'attività pari al numero di mesi di attività nel corso del periodo di imposta diviso 12. Il numero addetti non può essere inferiore a ("Numero di mesi di attività nel corso del periodo di imposta" diviso 12).



complementari e somme erogate agli iscritti ai fondi di previdenza del personale dipendente - Oneri per imposte e tasse.

Costi totali = Costi produttivi + Costo del venduto (relativo a prodotti soggetti ad aggio o ricavo fisso) + Oneri diversi di gestione ed altre componenti negative - Perdite su crediti - Utili spettanti agli associati in partecipazione con apporti di solo lavoro - Maggiorazioni fiscali - Componenti negativi derivanti da trasferimenti di azienda o di rami di azienda - Minusvalenze derivanti da operazioni di riconversione produttiva, ristrutturazione o ridimensionamento produttivo, espropri o nazionalizzazioni di beni, alienazione di beni non strumentali all'attività produttiva- Quote di accantonamento annuale al TFR per forme pensionistiche complementari e somme erogate agli iscritti ai fondi di previdenza del personale dipendente - Oneri per imposte e tasse.

Costo del venduto e per la produzione di servizi ¹⁵= (Esistenze iniziali relative a merci, prodotti finiti, materie prime e sussidiarie, semilavorati e ai servizi non di durata ultrannuale - Esistenze iniziali relative a prodotti soggetti ad aggio o ricavo fisso) + (Costi per l'acquisto di materie prime, sussidiarie, semilavorati e merci e per la produzione di servizi - Costi per l'acquisto di prodotti soggetti ad aggio o ricavo fisso) - (Beni distrutti o sottratti relativi a materie prime, sussidiarie, semilavorati, merci e prodotti finiti - Beni soggetti ad aggio o ricavo fisso distrutti o sottratti) - (Rimanenze finali relative a merci, prodotti finiti, materie prime e sussidiarie, semilavorati e ai servizi non di durata ultrannuale - Rimanenze finali relative a prodotti soggetti ad aggio o ricavo fisso).

Costo del venduto (relativo a prodotti soggetti ad aggio o ricavo fisso) = (Esistenze iniziali relative a prodotti soggetti ad aggio o ricavo fisso - Rimanenze finali relative a prodotti soggetti ad aggio o ricavo fisso + Costi per l'acquisto di prodotti soggetti ad aggio o ricavo fisso - Beni soggetti ad aggio o ricavo fisso distrutti o sottratti) ¹⁶.


Decumulo delle scorte ¹⁷ = [(Esistenze iniziali relative a merci, prodotti finiti, materie prime e sussidiarie, semilavorati e ai servizi non di durata ultrannuale - Esistenze iniziali relative a prodotti soggetti ad aggio o ricavo fisso) - (Rimanenze finali relative a merci, prodotti finiti, materie prime e sussidiarie, semilavorati e ai servizi non di durata ultrannuale - Rimanenze finali relative a prodotti soggetti ad aggio o ricavo fisso)] / [(Costi per l'acquisto di materie prime, sussidiarie, semilavorati e merci e per la produzione di servizi relativi al periodo di imposta precedente (per gli ISA con trattamento ad aggio è neutralizzata la componente ad aggio o ricavo fisso) + Costi per l'acquisto di materie prime, sussidiarie, semilavorati e merci e per la produzione di servizi relativi a due periodi di imposta precedenti (per gli ISA con trattamento ad aggio è neutralizzata la componente ad aggio o ricavo fisso)) / 2].

Durata delle scorte = [(Esistenze iniziali relative a merci, prodotti finiti, materie prime e sussidiarie, semilavorati e ai servizi non di durata ultrannuale - Esistenze iniziali relative a prodotti soggetti ad aggio o ricavo fisso) + (Rimanenze finali relative a merci, prodotti finiti, materie prime e sussidiarie, semilavorati e ai servizi non di durata ultrannuale - Rimanenze finali relative a prodotti soggetti ad aggio o ricavo fisso)) / 2] × 365 / (Costo del venduto e per la produzione di servizi).

¹⁵Ad esclusione dell'utilizzo nell'ambito dell'indicatore elementare di anomalia relativo al "costo del venduto e per la produzione di servizi", se la variabile è minore di zero, viene posta uguale a zero.

¹⁶Ad esclusione dell'utilizzo nell'ambito dell'indicatore elementare di anomalia relativo al "costo del venduto (relativo a prodotti soggetti ad aggio o ricavo fisso)", se la variabile è minore di zero, viene posta uguale a zero.

¹⁷Quando il denominatore dell'indicatore "Decumulo delle scorte" è nullo, l'indicatore non è applicato.



Margine operativo lordo = Valore aggiunto - (Spese per lavoro dipendente e per altre prestazioni diverse da lavoro dipendente afferenti l'attività dell'impresa - Spese per prestazioni rese da professionisti esterni - Compensi corrisposti ai soci per l'attività di amministratore (società di persone)).

Numero dipendenti = (Numero delle giornate retribuite - Numero delle giornate di sospensione, C.I.G. e simili del personale dipendente) diviso 312.

Oneri finanziari netti = Interessi e altri oneri finanziari - Risultato della gestione finanziaria.

Quota dei Collaboratori familiari e dei Soci, escluso il primo, e/o associati = [Numero collaboratori dell'impresa familiare e coniuge dell'azienda coniugale + Numero familiari diversi che prestano attività nell'impresa + Numero associati in partecipazione + (Numero soci amministratori + Numero soci non amministratori) escluso il primo socio¹⁸]/(Addetti).

Reddito = Risultato ordinario + Altri proventi considerati ricavi di cui alla lettera f) dell'art. 85, comma 1, del TUIR + Altri proventi e componenti positivi - Oneri diversi di gestione ed altre componenti negative di cui componenti negativi derivanti da trasferimenti di azienda o di rami di azienda - Oneri diversi di gestione ed altre componenti negative di cui minusvalenze derivanti da operazioni di riconversione produttiva, ristrutturazione o ridimensionamento produttivo, espropri o nazionalizzazioni di beni, alienazione di beni non strumentali all'attività produttiva.

Reddito operativo = Margine operativo lordo - Ammortamenti - Accantonamenti.

Reddito operativo lordo = Reddito operativo + Ammortamenti + Canoni per beni mobili acquisiti in dipendenza di contratti di locazione finanziaria, ad esclusione dei canoni di leasing fiscalmente deducibili oltre il periodo di durata del contratto.

Ricavi = Ricavi di cui ai commi 1 (Lett. a) e b)) e 2 dell'art. 85 del TUIR - (Ricavi derivanti dalla vendita di generi soggetti ad aggio o ricavo fisso) + (Altri proventi considerati ricavi - Altri proventi considerati ricavi di cui alla lettera f) dell'art. 85, comma 1, del TUIR) + Rimanenze finali relative ad opere, forniture e servizi di durata ultrannuale - Esistenze iniziali relative ad opere, forniture e servizi di durata ultrannuale + Ulteriori componenti positivi per migliorare il profilo di affidabilità + Ammontare delle accise rimborsate dai competenti uffici.

Risultato ordinario = Reddito operativo + Risultato della gestione finanziaria - Interessi e altri oneri finanziari + Incrementi di immobilizzazioni per lavori interni.

Territorialità del commercio a livello provinciale¹⁹

La territorialità è applicata a livello provinciale.

Gruppo 1 - Aree con livelli di benessere e scolarizzazione molto bassi ed attività economiche legate prevalentemente al commercio di tipo tradizionale;

Gruppo 2 - Aree con elevata dotazione di servizi commerciali specialmente tradizionali; livello di benessere medio;

Gruppo 3 - Aree ad alto livello di benessere, con un tessuto produttivo industriale e una rete commerciale

¹⁸Il primo socio è rideterminato in base alla durata dell'attività pari al numero di mesi dell'attività nel corso del periodo d'imposta diviso 12. La somma del numero soci non può essere inferiore a ("Numero di mesi di attività nel corso del periodo d'imposta" diviso 12).

¹⁹I criteri e le conclusioni dello studio sono riportati nell'apposito Decreto Ministeriale.



prevalentemente tradizionale;

Gruppo 4 - Aree a basso livello di benessere, minor scolarizzazione e rete distributiva tradizionale;

Gruppo 5 - Aree con benessere molto elevato, in aree urbane e metropolitane fortemente terziarizzate e sviluppate, con una rete distributiva molto evoluta;

Gruppo 6 - Aree di medio-piccole dimensioni con una marcata presenza di grandi superfici commerciali, con alto livello di benessere e un sistema economico-produttivo evoluto;

Il valore del gruppo territoriale di riferimento è calcolato come rapporto tra il numero delle unità locali compilate che appartengono al gruppo territoriale di riferimento e il numero totale delle unità locali compilate.

Una unità locale è compilata se è compilato il comune dell'unità locale.

Se non risulta compilata alcuna unità locale occorre far riferimento al comune del domicilio fiscale qualora presente.

Tipologia di offerta (combustibili e/o carburanti) : Prodotti petroliferi = Tipologia di offerta (combustibili e/o carburanti): benzine + Tipologia di offerta (combustibili e/o carburanti): gasolio per autotrazione + Tipologia di offerta (combustibili e/o carburanti): gasolio per riscaldamento + Tipologia di offerta (combustibili e/o carburanti): gasolio per uso agricolo e riscaldamento serre + Tipologia di offerta (combustibili e/o carburanti): gasolio per marina + Tipologia di offerta (combustibili e/o carburanti): olio combustibile per uso industriale + Tipologia di offerta (combustibili e/o carburanti): olio combustibile per uso civile (riscaldamento) + Tipologia di offerta (combustibili e/o carburanti): GPL + Tipologia di offerta (combustibili e/o carburanti): kerosene + Tipologia di offerta (combustibili e/o carburanti): bitumi di petrolio.

Tipologia di offerta (combustibili e/o carburanti): Prodotti solidi = Tipologia di offerta (combustibili e/o carburanti): carbone + Tipologia di offerta (combustibili e/o carburanti): legna da ardere + Tipologia di offerta (combustibili e/o carburanti): pellet.

Tipologia di vendita: Vendita sul territorio diretta = Tipologia di vendita: vendita sul territorio tramite telefono, fax, internet, ecc. + Tipologia di vendita: vendita sul territorio diretta (senza venditori e/o agenti).

Valore aggiunto = Ricavi + Agg. derivanti dalla vendita di generi soggetti ad aggio o ricavo fisso - [(Costo del venduto e per la produzione di servizi) + (Costo per servizi - Compensi corrisposti ai soci per l'attività di amministratore (società ed enti soggetti all'IRES)) + Costo per il godimento di beni di terzi (canoni di locazione finanziaria e non finanziaria, di noleggio, ecc.) + Spese per prestazioni rese da professionisti esterni + (Oneri diversi di gestione ed altre componenti negative - Utili spettanti agli associati in partecipazione con apporti di solo lavoro - Maggiorazioni fiscali - Componenti negativi derivanti da trasferimenti di azienda o di rami di azienda - Minusvalenze derivanti da operazioni di riconversione produttiva, ristrutturazione o ridimensionamento produttivo, espropri o nazionalizzazioni di beni, alienazione di beni non strumentali all'attività produttiva)].

Valore dei beni strumentali = La variabile è rideterminata in base alla durata dell'attività pari al numero di mesi di attività nel corso del periodo di imposta diviso 12.

Valore dei beni strumentali mobili in proprietà, al netto dei beni di costo unitario non superiore a 516,46 euro = Valore dei beni strumentali - Valore relativo a beni acquisiti in dipendenza di contratti di locazione finanziaria - Spese per l'acquisto di beni strumentali mobili di costo unitario non superiore a 516,46 euro.



SUB ALLEGATO 83.E - COEFFICIENTE DI SCORPORO

Il coefficiente di scorporo, utilizzato per la neutralizzazione della componente relativa all'attività di vendita di generi soggetti ad aggio o ricavo fisso, è calcolato come il minor valore tra

$$\frac{\text{Aggi derivanti dalla vendita di generi soggetti ad aggio o ricavo fisso}}{\text{Margine lordo complessivo aziendale calcolato}} \quad (1)$$

e

$$\frac{\text{Aggi derivanti dalla vendita di generi soggetti ad aggio o ricavo fisso}}{\text{Altri costi}} \quad (2)$$

dove il **Margine lordo complessivo aziendale calcolato** è pari a: Aggi derivanti dalla vendita di generi soggetti ad aggio o ricavo fisso + (Costo del venduto e per la produzione di servizi) x **Indice di margine medio**.

L'**Indice di margine medio** è calcolato come valore mediano della distribuzione del rapporto tra il Margine lordo (Ricavi - Costo del venduto e per la produzione di servizi) e il Costo del venduto e per la produzione di servizi, sulla platea dei contribuenti utilizzati nell'analisi.

In applicazione il valore dell'**Indice di margine medio**, per l'ISA in oggetto, è pari a 0,2434.

Se **Altri costi** è uguale a zero allora il rapporto (2) è posto pari a 1.

La neutralizzazione non viene effettuata nei seguenti casi:

- Costo del venduto e per la produzione di servizi inferiore o uguale a zero;
- Ricavi derivanti dalla vendita di generi soggetti ad aggio o ricavo fisso inferiori o uguali al Costo del venduto relativo alla vendita di generi soggetti ad aggio o ricavo fisso.




ALLEGATO 84

NOTA TECNICA E METODOLOGICA

INDICE SINTETICO DI AFFIDABILITÀ FISCALE

CM84U

COMMERCIO ALL'INGROSSO DI MACCHINE UTENSILI



APPLICAZIONE DELL'ISA

L'indice sintetico di affidabilità fiscale (ISA) esprime un giudizio di sintesi sull'affidabilità dei comportamenti fiscali del soggetto.

L'ISA è calcolato come media aritmetica di un insieme d'indicatori elementari e rappresenta il posizionamento del contribuente rispetto a tali indicatori attribuendo al soggetto un valore di sintesi, in scala da 1 a 10, dei singoli indicatori elementari: più basso sarà il valore dell'indice, minore sarà l'affidabilità fiscale del soggetto, più alto sarà il valore, più alta sarà l'attendibilità fiscale del soggetto.

I contribuenti interessati possono indicare ulteriori componenti positivi non risultanti dalle scritture contabili, che concorrono al calcolo degli indicatori elementari, per migliorare il proprio profilo di affidabilità fiscale.

Le attività economiche (ATECO 2007) oggetto dell'indice sintetico di affidabilità fiscale CM84U sono di seguito riportate:

- 46.52.09 - Commercio all'ingrosso di altre apparecchiature elettroniche per telecomunicazioni e di altri componenti elettronici
- 46.62.00 - Commercio all'ingrosso di macchine utensili (incluse le relative parti intercambiabili)
- 46.63.00 - Commercio all'ingrosso di macchine per le miniere, l'edilizia e l'ingegneria civile
- 46.64.00 - Commercio all'ingrosso di macchine per l'industria tessile, di macchine per cucire e per maglieria
- 46.69.19 - Commercio all'ingrosso di altri mezzi ed attrezzature di trasporto
- 46.69.20 - Commercio all'ingrosso di materiale elettrico per impianti di uso industriale
- 46.69.30 - Commercio all'ingrosso di apparecchiature per parrucchieri, palestre, solarium e centri estetici
- 46.69.92 - Commercio all'ingrosso di strumenti e attrezzature di misurazione per uso non scientifico
- 46.69.99 - Commercio all'ingrosso di altre macchine ed attrezzature per l'industria, il commercio e la navigazione nca

I criteri generali seguiti per la costruzione dell'indice sintetico di affidabilità fiscale CM84U sono riportati nell'**Allegato 89**.

Di seguito sono rappresentate le modalità di calcolo dell'indice sintetico di affidabilità fiscale CM84U per l'applicazione al singolo contribuente dal periodo di imposta 2021.




MODELLI DI BUSINESS

Ai fini della definizione degli indicatori elementari, i contribuenti interessati all'applicazione dell'ISA CM84U sono classificati in gruppi omogenei che presentano al loro interno caratteristiche il più possibile simili in termini di modalità di operare sul mercato in base al "Modello di Business" (MoB) adottato.

I modelli di business rappresentano la struttura della catena del valore alla base del processo di produzione del bene o del servizio e sono espressione delle differenze fondamentali che derivano dalle diverse articolazioni organizzative con cui tale processo viene effettuato o da specifiche competenze.

Per l'ISA CM84U i MoB individuati sono i seguenti (la numerosità indicata è riferita alle imprese della base dati di costruzione, p.i. 2019):


- **MoB 1 - Imprese all'ingrosso che effettuano prevalentemente la vendita sul territorio senza ricorrere a una rete commerciale** (Numerosità: 3.820). L'assortimento è per lo più costituito da utensili, ricambi, accessori e attrezzature varie e da macchinari e impianti; in alcuni casi si riscontra l'offerta di servizi di assistenza tecnica;
- **MoB 2 - Imprese all'ingrosso che effettuano prevalentemente la vendita sul territorio senza ricorrere a una rete commerciale. L'attività è in genere accompagnata dalla vendita di usato ricondizionato e talvolta dall'offerta di servizi di noleggio di macchinari e attrezzature** (Numerosità: 1.414). L'assortimento è costituito per lo più da macchinari e impianti e generalmente comprende anche utensili, ricambi, accessori e attrezzature varie. L'offerta di servizi talvolta include assistenza tecnica e consulenza tecnica e formazione;
- **MoB 3 - Imprese all'ingrosso che generalmente svolgono attività di vendita sul territorio senza ricorrere a una rete commerciale, talvolta integrata da vendita in sede al banco e/o a libero servizio (cash & carry). L'attività è in genere accompagnata dalla vendita di usato ricondizionato e talvolta dall'offerta di servizi di noleggio di macchinari e attrezzature** (Numerosità: 632). L'assortimento è rappresentato sia da macchinari e impianti sia da utensili, ricambi, accessori e attrezzature varie. L'offerta di servizi in genere comprende anche assistenza tecnica e consulenza tecnica e formazione;
- **MoB 4 - Imprese all'ingrosso che operano per lo più con vendita sul territorio senza ricorrere a una rete commerciale, talvolta integrata da vendita in sede al banco e/o a libero servizio (cash & carry). L'offerta comprende in genere utensili, ricambi, accessori e attrezzature varie** (Numerosità: 1.066). L'assortimento è talvolta completato da macchinari e impianti e in alcuni casi si riscontra l'offerta di servizi di assistenza tecnica;
- **MoB 5 - Imprese all'ingrosso che effettuano prevalentemente la vendita in sede al banco e/o a libero servizio (cash & carry)** (Numerosità: 455). L'assortimento è costituito per lo più da



utensili, ricambi, accessori e attrezzature varie e talvolta è focalizzato su macchinari e impianti; in alcuni casi si riscontra l'offerta di servizi di assistenza tecnica;

- **MoB 6 - Imprese all'ingrosso che effettuano prevalentemente la vendita in sede al banco e/o a libero servizio (cash & carry).** L'attività è in genere accompagnata dalla vendita di usato ricondizionato e talvolta dall'offerta di servizi di noleggio di macchinari e attrezzature (Numerosità: 170). L'assortimento è nella maggior parte dei casi focalizzato su macchinari e impianti e generalmente comprende anche utensili, ricambi, accessori e attrezzature varie. L'offerta talvolta include servizi di assistenza tecnica;
- **MoB 7 - Imprese all'ingrosso che effettuano prevalentemente la vendita sul territorio utilizzando una rete commerciale di agenti e/o la propria forza vendita** (Numerosità: 671). Le imprese appartenenti a questo modello di business presentano in genere un'articolazione della struttura di vendita sul territorio composta da agenti e/o rappresentanti (non dipendenti) e/o altri addetti all'attività di vendita sul territorio (dipendenti). L'assortimento è per lo più costituito da utensili, ricambi, accessori e attrezzature varie e da macchinari e impianti. In alcuni casi si riscontra l'offerta di servizi di assistenza tecnica e consulenza tecnica e formazione; inoltre, talvolta l'attività è integrata dalla vendita di usato ricondizionato e noleggio di macchinari e attrezzature.

Per la descrizione degli elementi che permettono l'assegnazione del contribuente ai MoB si rimanda al **Sub Allegato 84.A**.



INDICATORI ELEMENTARI

Gli indicatori elementari utilizzati ai fini del calcolo dell'indice sintetico di affidabilità fiscale per l'ISA CM84U sono differenziati **in due gruppi**:

1. **Indicatori elementari di affidabilità.** Tali indicatori individuano l'attendibilità di relazioni e rapporti tra grandezze di natura contabile e strutturale, tipici del settore e/o del modello organizzativo di riferimento, all'interno di specifici intervalli di valori su una scala da 1 a 10.

A questo gruppo appartengono gli indicatori elementari:

- Ricavi per addetto;
- Valore aggiunto per addetto;
- Reddito per addetto;
- Durata e decumulo delle scorte.

2. **Indicatori elementari di anomalia.** Tali indicatori segnalano la presenza di profili contabili e/o gestionali atipici rispetto al settore e/o al modello organizzativo di riferimento o evidenziano incongruenze riconducibili ad ingiustificati disallineamenti tra le informazioni dichiarate nei modelli di rilevazione dei dati per l'applicazione degli ISA, ovvero tra queste e le informazioni presenti nei modelli dichiarativi e/o in altre banche dati, con riferimento a diverse annualità d'imposta. Gli indicatori partecipano al calcolo dell'indice sintetico di affidabilità fiscale soltanto quando l'anomalia è presente; trattandosi di indicatori riferibili unicamente ad anomalie, il relativo punteggio di affidabilità fiscale viene misurato o con una scala da 1 a 5 o con il valore 1 che evidenzia la presenza di una grave anomalia.

A questo gruppo appartengono gli indicatori elementari suddivisi nelle successive sezioni:

Gestione caratteristica:

- Costo del venduto e per la produzione di servizi negativo o nullo;
- Corrispondenza delle esistenze di prodotti finiti, materie prime e merci con le relative rimanenze;
- Corrispondenza delle esistenze di opere e servizi di durata ultrannuale con le relative rimanenze;
- Copertura delle spese per dipendente;
- Analisi dell'apporto di lavoro delle figure non dipendenti;
- Assenza del numero di associati in partecipazione in presenza dei relativi utili;
- Incidenza dei costi residuali di gestione;



- Margine operativo lordo negativo.

Gestione dei beni strumentali:

- Incidenza degli ammortamenti;
- Incidenza dei costi per beni mobili acquisiti in dipendenza di contratti per locazione finanziaria.


Redditività:

- Reddito operativo negativo;
- Risultato ordinario negativo.

Gestione extra-caratteristica:

- Incidenza degli accantonamenti;
- Incidenza degli oneri finanziari netti sul reddito operativo lordo.

Le formule delle variabili e degli indicatori sono riportate nel **Sub Allegato 84.D**.



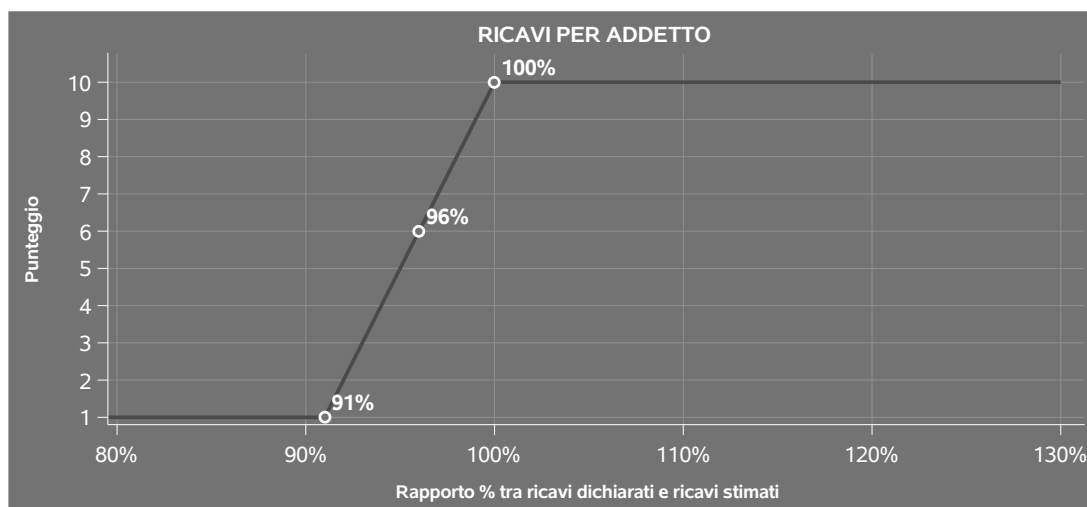
INDICATORI ELEMENTARI DI AFFIDABILITÀ

RICAVI PER ADDETTO

L'indicatore misura l'affidabilità dell'ammontare di ricavi che un'impresa consegue attraverso il processo produttivo con riferimento al contributo di ciascun addetto.

L'indicatore è calcolato come rapporto tra i ricavi dichiarati per addetto e i ricavi per addetto stimati.

A tale indicatore viene associato un punteggio che varia su una scala da 1 a 10. Quando i ricavi dichiarati sono maggiori o uguali rispetto a quelli stimati, ovvero il rapporto tra i ricavi dichiarati e i ricavi stimati presenta un valore pari o superiore ad 1, il punteggio assume valore 10; quando il citato rapporto presenta un valore pari o inferiore alla corrispondente soglia minima di riferimento¹, il punteggio assume valore 1; quando tale rapporto presenta un valore compreso nell'intervallo tra la soglia minima e massima di riferimento, il punteggio è modulato² fra 1 e 10. Nel seguente grafico, per semplicità di rappresentazione, i valori sono rappresentati in forma percentuale approssimata all'intero.




I ricavi stimati sono determinati sulla base di una funzione di regressione dei "Ricavi per addetto" i cui coefficienti e la relativa interpretazione sono riportati nel **Sub Allegato 84.B**.

La stima dei "Ricavi per addetto" è personalizzata per singolo contribuente sulla base di uno specifico "coefficiente individuale", che misura le differenze nella produttività delle imprese (ad

¹La soglia minima di riferimento è pari a $\exp(-0,09666)$, ovvero l'esponenziale dell'errore standard (σ), con segno negativo, dei residui della funzione di stima dei ricavi per addetto.

²Punteggio = $1+9x\{[\text{indicatore} - \exp(-\sigma)]/[1 - \exp(-\sigma)]\}$



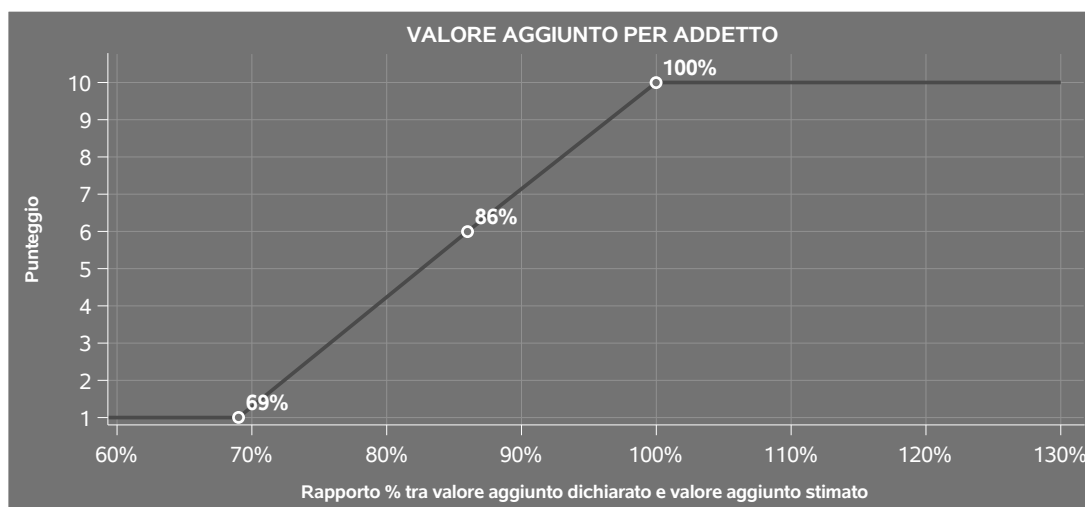
esempio, dovute a diverse abilità manageriali, potere di mercato, ecc.) e che risulta calcolato sulla base dei dati delle otto annualità di imposta precedenti relativi al medesimo contribuente. I criteri per la determinazione del coefficiente individuale sono riportati nell'**Allegato 90**.

VALORE AGGIUNTO PER ADDETTO

L'indicatore misura l'affidabilità del valore aggiunto creato con riferimento al contributo di ciascun addetto.

L'indicatore è calcolato come rapporto tra il valore aggiunto dichiarato per addetto e il valore aggiunto per addetto stimato.

A tale indicatore viene associato un punteggio che varia su una scala da 1 a 10. Quando il valore aggiunto dichiarato è maggiore o uguale rispetto a quello stimato, ovvero il rapporto tra il valore aggiunto dichiarato e il valore aggiunto stimato presenta un valore pari o superiore ad 1, il punteggio assume valore 10; quando il citato rapporto presenta un valore pari o inferiore alla corrispondente soglia minima di riferimento³, il punteggio assume valore 1; quando tale rapporto presenta un valore compreso nell'intervallo tra la soglia minima e massima di riferimento, il punteggio è modulato⁴ fra 1 e 10. Nel seguente grafico, per semplicità di rappresentazione, i valori sono rappresentati in forma percentuale approssimata all'intero.



Il valore aggiunto stimato è determinato sulla base di una funzione di regressione del "Valore aggiunto per addetto" i cui coefficienti e la relativa interpretazione sono riportati nel **Sub Allegato 84.C**.

³La soglia minima di riferimento è pari a $\exp(-0,36769)$, ovvero l'esponenziale dell'errore standard (sigma), con segno negativo, dei residui della funzione di stima del valore aggiunto per addetto.

⁴Punteggio = $1+9x\{[\text{indicatore} - \exp(-\text{sigma})]/[1 - \exp(-\text{sigma})]\}$



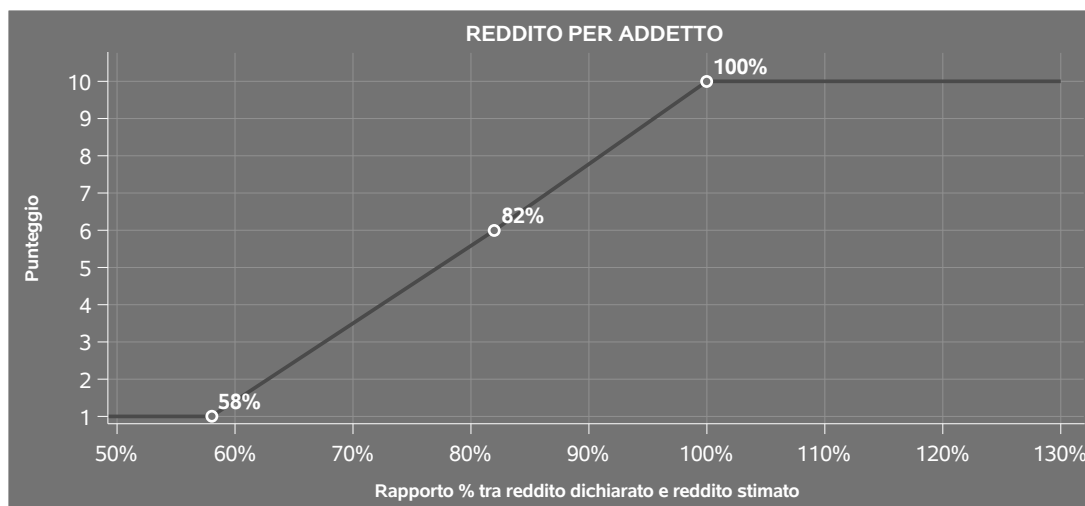
La stima del "Valore aggiunto per addetto" è personalizzata per singolo contribuente sulla base di uno specifico "coefficiente individuale", che misura le differenze nella produttività delle imprese (ad esempio, dovute a diverse abilità manageriali, potere di mercato, ecc.) e che risulta calcolato sulla base dei dati delle otto annualità di imposta precedenti relativi al medesimo contribuente. I criteri per la determinazione del coefficiente individuale sono riportati nell'**Allegato 90**.

REDDITO PER ADDETTO

L'indicatore misura l'affidabilità del reddito che un soggetto economico realizza in un determinato periodo di tempo con riferimento al contributo di ciascun addetto.


L'indicatore è calcolato come rapporto tra il reddito dichiarato per addetto e il reddito per addetto stimato.

A tale indicatore viene associato un punteggio che varia su una scala da 1 a 10. Quando il reddito dichiarato è maggiore o uguale rispetto a quello stimato ovvero il rapporto tra reddito dichiarato e reddito stimato presenta un valore pari o superiore ad 1, il punteggio assume valore 10; quando il citato rapporto presenta un valore pari o inferiore alla corrispondente soglia minima di riferimento⁵ o il reddito dichiarato è negativo, il punteggio assume valore 1; quando tale rapporto presenta un valore compreso nell'intervallo tra la soglia minima e massima di riferimento, il punteggio è modulato⁶ fra 1 e 10. Nel seguente grafico, per semplicità di rappresentazione, i valori sono rappresentati in forma percentuale approssimata all'intero.



⁵La soglia minima di riferimento è pari a $\exp(-0,53712)$, ovvero l'esponenziale della deviazione standard (sigma), con segno negativo, del logaritmo del rapporto tra reddito per addetto dichiarato e reddito per addetto dichiarato più la differenza tra valore aggiunto per addetto stimato e dichiarato.

⁶Punteggio = $1+9x\{[\text{indicatore} - \exp(-\text{sigma})]/[1 - \exp(-\text{sigma})]\}$



Il reddito stimato è pari alla somma del reddito dichiarato e dell'eventuale maggior valore aggiunto stimato.

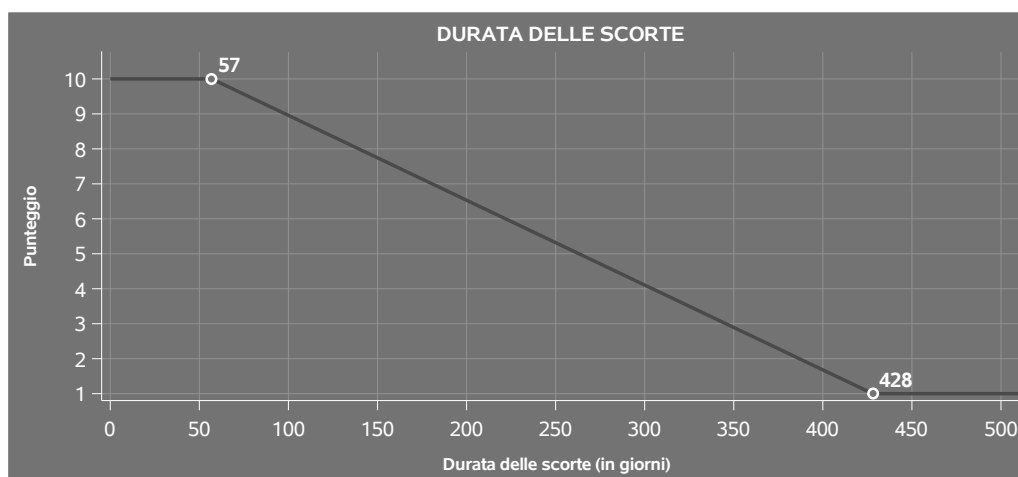
DURATA E DECUMULO DELLE SCORTE

L'indicatore "Durata e decumulo delle scorte" è un indicatore composito costituito dalla media semplice dei punteggi dei due indicatori elementari "Durata delle scorte" e "Decumulo delle scorte".

● DURATA DELLE SCORTE

L'indicatore misura i giorni di permanenza media delle scorte in magazzino.

A tale indicatore viene associato un punteggio che varia su una scala da 1 a 10. Quando la "Durata delle scorte" presenta un valore pari o inferiore alla soglia minima di riferimento, il punteggio assume valore 10; quando la durata delle scorte presenta un valore pari o superiore alla corrispondente soglia massima di riferimento, il punteggio assume valore 1; quando la durata delle scorte presenta un valore compreso nell'intervallo tra la soglia minima e massima di riferimento, il punteggio è modulato⁷ fra 1 e 10.



I dati riportati nel grafico sono riferiti al MoB 6.

Le soglie di riferimento (espresse in numero di giorni) sono differenziate per "Modello di Business" come di seguito riportato:

⁷Punteggio = $10 - 9 \times \frac{(\text{indicatore} - \text{soglia minima})}{(\text{soglia massima} - \text{soglia minima})}$



	Modalità di distribuzione	Soglia minima	Soglia massima
MoB 1	Tutti i soggetti	14,00	233,00
MoB 2	Tutti i soggetti	27,00	256,00
MoB 3	Tutti i soggetti	43,00	391,00
MoB 4	Tutti i soggetti	32,00	267,00
MoB 5	Tutti i soggetti	43,00	393,00
MoB 6	Tutti i soggetti	57,00	428,00
MoB 7	Tutti i soggetti	27,00	236,00

Per ogni singolo soggetto, i valori soglia sono ottenuti come media, ponderata con le relative probabilità di appartenenza, dei valori di riferimento individuati per gruppo omogeneo.

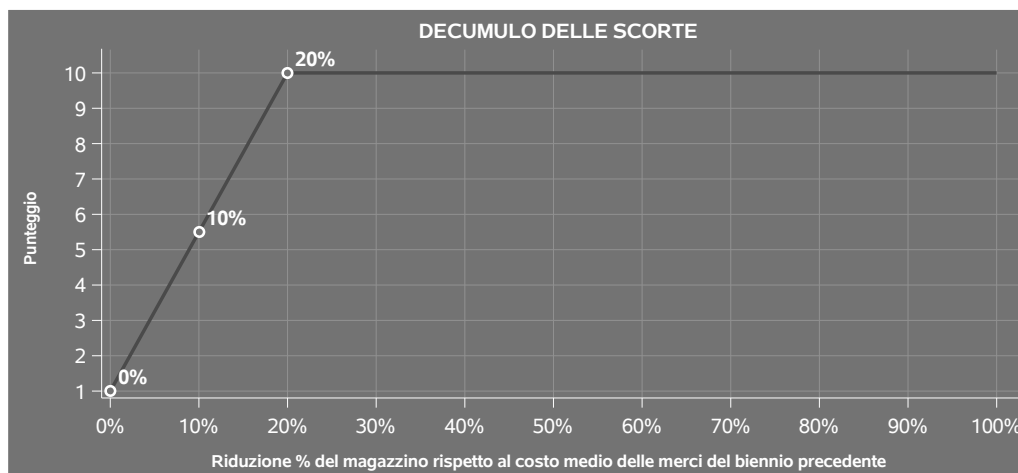
● DECUMULO DELLE SCORTE

L'indicatore di "Decumulo delle scorte" fornisce una misura dello smobilizzo delle giacenze di magazzino nel corso dell'anno.

A tale indicatore viene associato un punteggio che varia su una scala da 1 a 10. Quando il "Decumulo delle scorte" presenta un valore pari o inferiore alla soglia minima di riferimento, pari a **zero**, il punteggio assume valore 1; quando il "Decumulo delle scorte" presenta un valore pari o superiore alla corrispondente soglia massima di riferimento (**0,20**), il punteggio assume valore 10; quando il "Decumulo delle scorte" presenta un valore compreso nell'intervallo tra la soglia minima e massima di riferimento, il punteggio è modulato⁸ fra 1 e 10. Nel seguente grafico, per semplicità di rappresentazione, i valori sono rappresentati in forma percentuale.

⁸Punteggio = 1 + 9x(indicatore/0,20)





L'indicatore di "Decumulo delle scorte" è **applicato** quando il suo punteggio è superiore al punteggio dell'indicatore "Durata delle scorte".

In caso di inapplicabilità dell'indicatore "Decumulo delle scorte", il punteggio dell'indicatore composito "Durata e decumulo delle scorte" sarà pari a quello del solo indicatore "Durata delle scorte".

INDICATORI ELEMENTARI DI ANOMALIA

GESTIONE CARATTERISTICA

COSTO DEL VENDUTO E PER LA PRODUZIONE DI SERVIZI NEGATIVO O NULLO

L'indicatore evidenzia situazioni di anomalia relative al costo del venduto e per la produzione di servizi.

Nel caso in cui tale costo sia negativo o nullo, l'indicatore è **applicato** e il relativo punteggio assume valore 1.

CORRISPONDENZA DELLE ESISTENZE DI PRODOTTI FINITI, MATERIE PRIME E MERCI CON LE RELATIVE RIMANENZE

L'indicatore monitora la corrispondenza tra il valore delle "Esistenze iniziali relative a merci, prodotti finiti, materie prime e sussidiarie, semilavorati e ai servizi non di durata ultrannuale", comprensive di quelle relative a prodotti soggetti ad aggio o ricavo fisso, e le relative rimanenze finali dichiarate



per il periodo di imposta precedente.

Nel caso in cui la differenza, in valore assoluto, tra i due importi sia superiore a 100 euro più il 5% delle rimanenze finali dell'anno precedente, l'indicatore è **applicato** e il relativo punteggio assume valore 1.

L'indicatore è **applicabile** solo se per il periodo di imposta precedente il contribuente ha applicato gli indici sintetici di affidabilità fiscale per una attività di impresa.

CORRISPONDENZA DELLE ESISTENZE DI OPERE E SERVIZI DI DURATA ULTRANNUALE CON LE RELATIVE RIMANENZE

L'indicatore monitora la corrispondenza tra il valore delle "Esistenze iniziali relative ad opere, forniture e servizi di durata ultrannuale" e le relative rimanenze finali dichiarate per il periodo di imposta precedente.

Nel caso in cui la differenza, in valore assoluto, tra i due importi sia superiore a 100 euro più il 5% delle rimanenze finali dell'anno precedente, l'indicatore è **applicato** e il relativo punteggio assume valore 1.

L'indicatore è **applicabile** solo se per il periodo di imposta precedente il contribuente ha applicato gli indici sintetici di affidabilità fiscale per una attività di impresa.

COPERTURA DELLE SPESE PER DIPENDENTE

L'indicatore verifica che l'impresa generi un valore aggiunto per addetto coerente con le spese per dipendente.

L'indicatore è **calcolato** come rapporto tra le spese per dipendente e il valore aggiunto per addetto⁹. Le spese per dipendente sono calcolate come rapporto tra le "Spese per lavoro dipendente e per altre prestazioni diverse da lavoro dipendente afferenti l'attività dell'impresa", al netto delle "Spese per prestazioni rese da professionisti esterni", delle "Spese per collaboratori coordinati e continuativi" e delle "Spese per compensi corrisposti ai soci per l'attività di amministratore (società di persone)", e il numero dipendenti.

Nel caso in cui il rapporto tra le spese per dipendente e il valore aggiunto per addetto assuma valori superiori all'unità l'indicatore è **applicato** e il relativo punteggio assume valore 1.

ANALISI DELL'APPORTO DI LAVORO DELLE FIGURE NON DIPENDENTI

L'indicatore monitora la corretta compilazione dell'apporto di lavoro delle figure non dipendenti.

A tal fine, per ciascuna figura di addetto non dipendente (collaboratori familiari, familiari diversi, associati in partecipazione, soci amministratori, soci non amministratori) e a seconda della natura

⁹Quando il denominatore dell'indicatore "Copertura delle spese per dipendente" è non positivo, l'indicatore **non è applicato**.



giuridica dell'impresa di appartenenza, è stato definito un valore percentuale minimo di apporto di lavoro per addetto, differenziato per numero di addetti per figura di addetto non dipendente (si veda la tabella seguente).


Tale valore rappresenta la soglia minima di riferimento dell'apporto di lavoro delle figure non dipendenti.

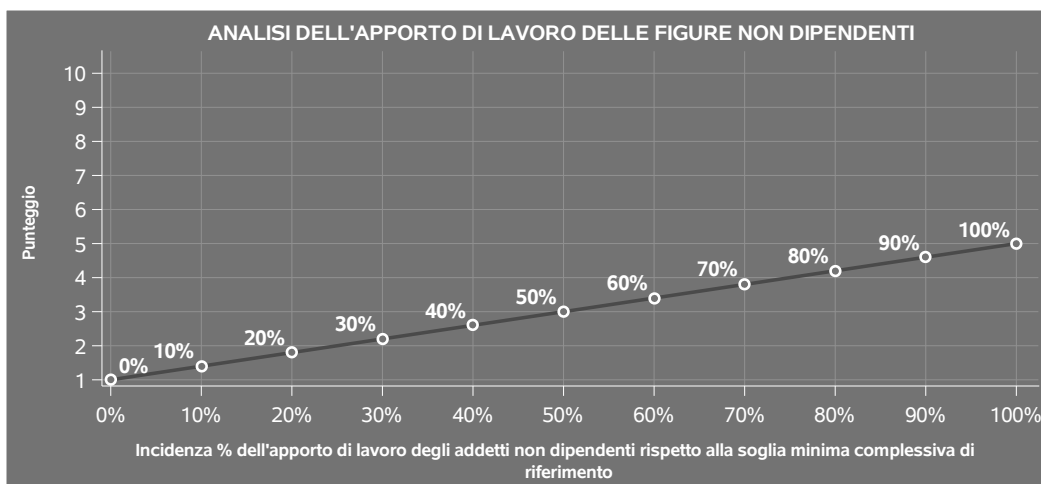
Soglia minima percentuale di apporto di lavoro per addetto delle figure non dipendenti

NATURA GIURIDICA	Numero addetti per figura	COLLABORATORI FAMILIARI	FAMILIARI DIVERSI	ASSOCIATI IN PARTECIPAZIONE	SOCI AMMINISTRATORI	SOCI NON AMMINISTRATORI
Persone fisiche	1	50	30	10		
	2	50	30	8		
	3	50	30	5		
	4	50	30	3		
	5	50	30	2		
	>5	50	30	1		
Società di persone	1		30	10	100	20
	2		30	8	75	15
	3		30	5	67	13
	4		30	3	63	13
	5		30	2	60	8
	>5		30	1	50	4
Società di capitali e enti non commerciali	1		30	10	50	10
	2		30	8	38	8
	3		30	5	33	5
	4		30	3	31	3
	5		30	2	28	2
	>5		30	1	16	1

Nel caso in cui la percentuale complessiva di apporto di lavoro degli addetti non dipendenti dichiarata sia inferiore alla soglia minima complessiva di riferimento, l'indicatore è **applicato** e il relativo punteggio¹⁰ assume un valore compreso tra 1 e 5, come da grafico successivo.

¹⁰ Punteggio = 1+4 x(apporto di lavoro degli addetti non dipendenti/soglia minima complessiva di riferimento)





ASSENZA DEL NUMERO DI ASSOCIATI IN PARTECIPAZIONE IN PRESENZA DEI RELATIVI UTILI

L'indicatore evidenzia situazioni di anomalia nei casi di mancata dichiarazione dell'apporto di lavoro degli "Associati in partecipazione" in presenza degli "Utili spettanti agli associati in partecipazione con apporti di solo lavoro".

Nel caso in cui si verifichi tale anomalia, l'indicatore è **applicato** e il relativo punteggio assume valore 1.

INCIDENZA DEI COSTI RESIDUALI DI GESTIONE

L'indicatore verifica che le voci di costo relative agli oneri diversi di gestione e alle altre componenti negative costituiscano una plausibile componente residuale di costo.

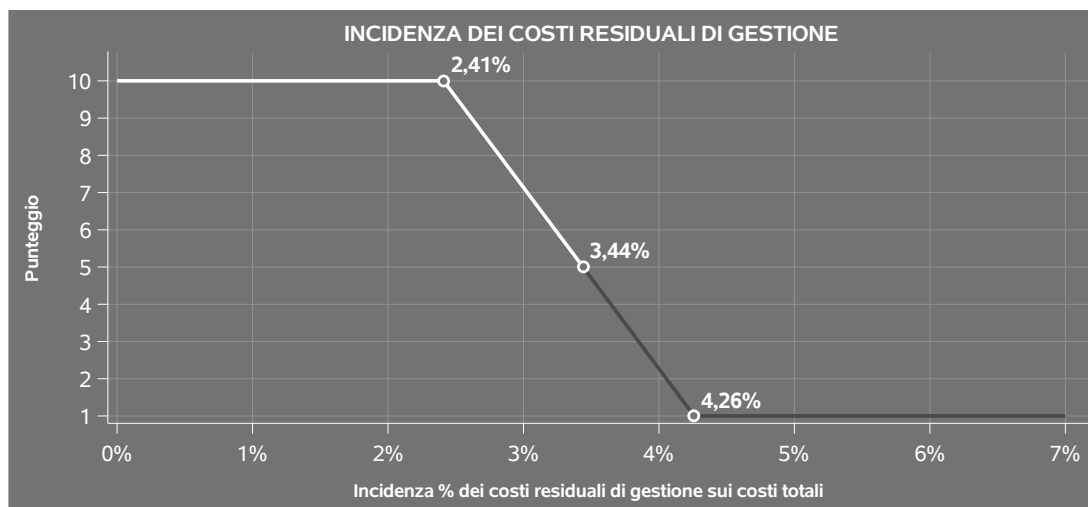
L'indicatore è **calcolato** come rapporto percentuale tra i costi residuali di gestione e i costi totali.

Qualora i costi totali siano uguali a zero, l'indicatore non è **applicabile**.

All'indicatore "Incidenza dei costi residuali di gestione" viene associato un punteggio che varia su una scala da 1 a 10. Quando l'indicatore presenta un valore pari o inferiore alla corrispondente soglia minima di riferimento, il punteggio assume valore 10; quando l'indicatore presenta un valore pari o superiore alla corrispondente soglia massima di riferimento, il punteggio assume valore 1; quando l'indicatore presenta un valore compreso nell'intervallo tra la soglia minima e massima di riferimento, il punteggio è modulato¹¹ fra 1 e 10.

¹¹Punteggio = $10 - 9 \times [(indicatore - soglia\ minima) / (soglia\ massima - soglia\ minima)]$





L'indicatore è **applicato** quando il relativo punteggio è non superiore a 5.

MARGINE OPERATIVO LORDO NEGATIVO

L'indicatore evidenzia situazioni di anomalia relative al margine operativo lordo.

Nel caso in cui detto margine sia negativo e il valore aggiunto sia positivo, l'indicatore è **applicato** e il relativo punteggio assume valore 1.

GESTIONE DEI BENI STRUMENTALI

INCIDENZA DEGLI AMMORTAMENTI

L'indicatore verifica la coerenza tra ammortamenti per beni mobili strumentali e relativo valore.

L'indicatore è **calcolato** come rapporto percentuale tra gli ammortamenti per beni mobili strumentali, al netto dei beni di costo unitario non superiore a 516,46 euro e il valore dei beni strumentali mobili in proprietà, al netto dei beni di costo unitario non superiore a 516,46 euro, parametrato alla quota di mesi di attività nel corso del periodo di imposta (numero di mesi di attività nel corso del periodo di imposta / 12).

Nel caso in cui il valore dell'indicatore sia superiore al valore della soglia massima di riferimento (**30%**), l'indicatore è **applicato** e il relativo punteggio assume valore 1.

Qualora l'importo degli ammortamenti per beni mobili strumentali, al netto dei beni di costo unitario non superiore a 516,46 euro, sia positivo e il valore dei beni strumentali mobili in proprietà,



al netto dei beni di costo unitario non superiore a 516,46 euro, sia pari a zero, l'indicatore è **applicato** e il relativo punteggio assume valore 1.

INCIDENZA DEI COSTI PER BENI MOBILI ACQUISITI IN DIPENDENZA DI CONTRATTI PER LOCAZIONE FINANZIARIA

L'indicatore verifica la coerenza tra canoni di leasing e valore dei relativi beni strumentali acquisiti in leasing.

L'indicatore è **calcolato** come rapporto percentuale tra i "Canoni per beni mobili acquisiti in dipendenza di contratti di locazione finanziaria, ad esclusione dei canoni di leasing fiscalmente deducibili oltre il periodo di durata del contratto", e il "Valore dei beni strumentali mobili relativo a beni acquisiti in dipendenza di contratti di locazione finanziaria", parametrato alla quota di mesi di attività nel corso del periodo di imposta (numero di mesi di attività nel corso del periodo di imposta/12).

Nel caso in cui il valore dell'indicatore sia superiore al valore della soglia massima di riferimento (**60%**), l'indicatore è **applicato** e il relativo punteggio assume valore 1.

Qualora i "Canoni per beni mobili acquisiti in dipendenza di contratti di locazione finanziaria, ad esclusione dei canoni di leasing fiscalmente deducibili oltre il periodo di durata del contratto", siano positivi e il "Valore dei beni strumentali mobili relativo a beni acquisiti in dipendenza di contratti di locazione finanziaria" sia pari a zero, l'indicatore è **applicato** e il relativo punteggio assume valore 1.

REDDITIVITÀ

REDDITO OPERATIVO NEGATIVO

L'indicatore intercetta le situazioni in cui il reddito operativo è minore di zero.

Qualora si verifichi questa condizione e il margine operativo lordo sia positivo, l'indicatore è **applicato** e il relativo punteggio assume valore 1.

RISULTATO ORDINARIO NEGATIVO

L'indicatore intercetta le situazioni in cui il risultato ordinario è minore di zero.

Qualora si verifichi questa condizione, l'indicatore è **applicato** e il relativo punteggio assume valore 1.



GESTIONE EXTRA-CARATTERISTICA

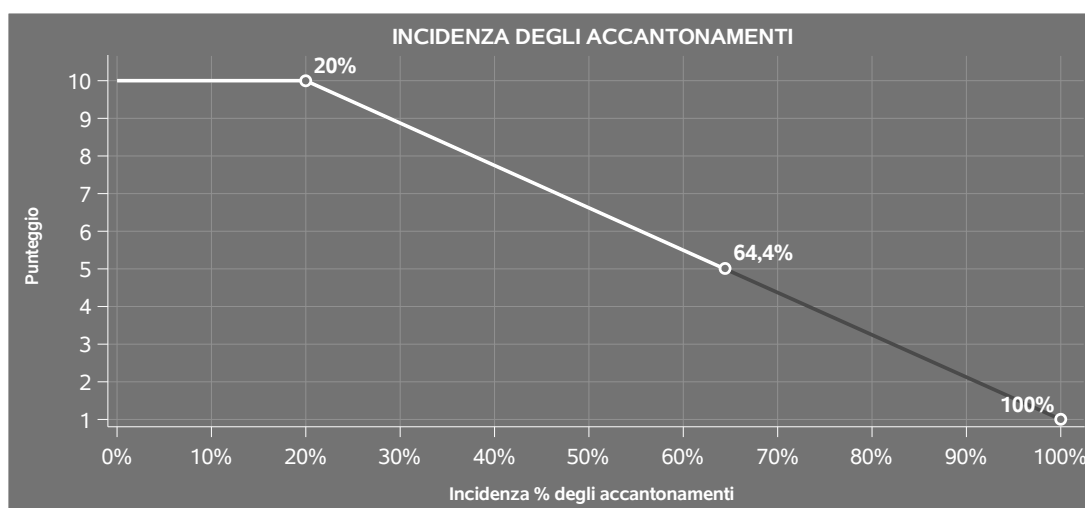
INCIDENZA DEGLI ACCANTONAMENTI

L'indicatore verifica la plausibilità degli accantonamenti rispetto alla capacità dell'impresa di produrre reddito attraverso la propria gestione caratteristica.

L'indicatore è **calcolato** come rapporto percentuale tra gli "Accantonamenti" e il margine operativo lordo.

Qualora gli "Accantonamenti" siano uguali a zero, l'indicatore non è **applicabile**.

All'indicatore "Incidenza degli accantonamenti" viene associato un punteggio che varia su una scala da 1 a 10. Quando l'indicatore presenta un valore pari o inferiore alla corrispondente soglia minima di riferimento (**20%**), il punteggio assume valore 10; quando l'indicatore presenta un valore pari o superiore alla corrispondente soglia massima di riferimento (**100%**), il punteggio assume valore 1; quando l'indicatore presenta un valore compreso nell'intervallo tra la soglia minima e massima di riferimento, il punteggio è modulato¹² fra 1 e 10.



L'indicatore è **applicato** quando il relativo punteggio è non superiore a 5.

Qualora il margine operativo lordo sia non positivo, l'indicatore è **applicato** ed assume punteggio pari ad 1.

¹²Punteggio = 10 - 9 x [(indicatore - soglia minima)/(soglia massima - soglia minima)]



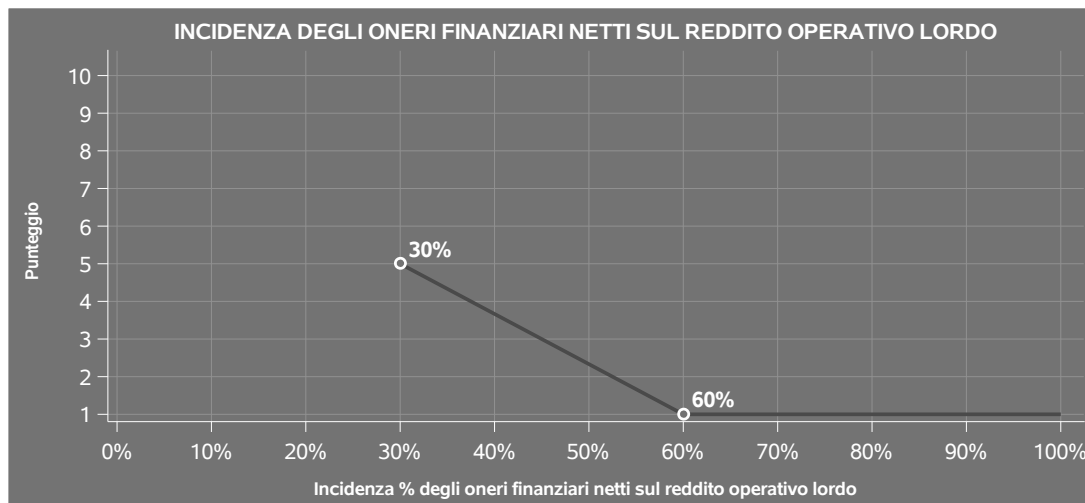
INCIDENZA DEGLI ONERI FINANZIARI NETTI SUL REDDITO OPERATIVO LORDO

L'indicatore verifica la plausibilità dell'indebitamento finanziario dell'impresa, permettendo di evidenziare eventuali squilibri tra la gestione operativa (comprensiva di ammortamenti e canoni per beni mobili acquisiti in dipendenza di contratti di locazione finanziaria) e la gestione finanziaria.

L'indicatore è **calcolato** come rapporto percentuale tra gli oneri finanziari netti e il reddito operativo lordo.

Qualora gli oneri finanziari netti siano non positivi, l'indicatore non è **applicabile**.

All'indicatore "Incidenza degli oneri finanziari netti sul reddito operativo lordo" viene associato un punteggio che varia su una scala da 1 a 5. Quando l'indicatore presenta un valore pari o superiore alla corrispondente soglia massima di riferimento (**60%**) il punteggio assume valore 1; quando l'indicatore presenta un valore superiore alla soglia minima (**30%**) e inferiore alla soglia massima di riferimento, il punteggio è modulato¹³ fra 1 e 5.



Qualora il reddito operativo lordo sia non positivo l'indicatore è **applicato** e assume punteggio pari ad 1.

In assenza di anomalia, l'indicatore non è applicato e il relativo punteggio di affidabilità non è calcolato.

¹³Punteggio = 5 - 4 x [(indicatore - soglia minima)/(soglia massima - soglia minima)]



SUB ALLEGATI

SUB ALLEGATO 84.A - ASSEGNAZIONE AI MOB

In fase di applicazione, per l'assegnazione dei contribuenti ai MoB viene utilizzata una combinazione di due tecniche statistiche di tipo multivariato (analisi fattoriali e modelli di mistura finita) che utilizza le seguenti variabili:

Analisi fattoriale	Nome variabile	Descrizione variabile
Funzione logistica	TIPVEN_CARRY_BANCO_P	Vendita in sede al banco e/o a libero servizio (cash&carry)
	TIPVEN_TERR_NORETE_P	Vendita sul territorio senza agenti o altri addetti alla vendita
	TIPVEN_TERR_RETE_P	Vendita sul territorio con agenti o altri addetti alla vendita
Funzione informativa	MERCE_TRASPORTO_P	Macchinari e impianti
	MERCE_DIVERSE_P	Utensili, ricambi, accessori e attrezzature varie
Servizi post-vendita	SEROFF_ASSIST_TECNICA_P	Tipologia dell'offerta: Assistenza tecnica
	SEROFF_CONS_TECN_SN	Consulenza tecnica e formazione
Ricavi da attività complementari specializzate	SEROFF_NOLO_MACCH_P	Tipologia dell'offerta: Noleggio di macchinari e attrezzature
	SEROFF_VEN_USAT_RICOND_P	Vendita di prodotti usati ricondizionati
Gestione rete commerciale	INCID_ADD_AGEN_NODIP_SU_ADD_P	Incidenza del numero di agenti/rappresentanti sul territorio non dipendenti sul totale degli addetti e agenti



Analisi fattoriale	Nome variabile	Descrizione variabile
	INCID_ADD_VEN_SU_ADD_P	Incidenza del numero di addetti alla vendita sul territorio dipendenti sul totale degli addetti

Sulla base di tali variabili, il contribuente viene assegnato ad uno o più MoB attraverso l'attribuzione di una probabilità di appartenenza, come descritto nell'**Allegato 89**.


Le matrici ed i vettori per il calcolo delle probabilità di appartenenza ai MoB sono riportati nell'**Allegato 91**.



SUB ALLEGATO 84.B - FUNZIONE "RICAVI PER ADDETTO"

Di seguito viene riportato l'elenco delle variabili e dei coefficienti della funzione di regressione "Ricavi per addetto", con la spiegazione dei coefficienti.


	VARIABILI		COEFFICIENTE	INTERPRETAZIONE DEL COEFFICIENTE STIMATO
INPUT PRODUTTIVI	Valore dei beni strumentali	(*)	0,036757775334277	Un aumento dell'1% della variabile determina un aumento dello 0,04% del Ricavo stimato
	Costi produttivi	(*)	0,88366919954485	Un aumento dell'1% della variabile determina un aumento dello 0,88% del Ricavo stimato
	Canoni relativi a beni mobili acquisiti in dipendenza di contratti di locazione finanziaria	(*)	0,009679352220285	Un aumento dell'1% della variabile determina un aumento dello 0,01% del Ricavo stimato
	Ammortamenti per beni mobili strumentali	(*)	0,020497613317789	Un aumento dell'1% della variabile determina un aumento dello 0,02% del Ricavo stimato
	Quota dei Collaboratori familiari e dei Soci, escluso il primo, e/o associati		0,061079054312671	Un aumento dell'1% della variabile determina un aumento dello 0,06% del Ricavo stimato
VARIABILI STRUTTURALI	Quota giornate Apprendisti		-0,024098862468469	Un apprendista presenta una produttività inferiore del 2,41% in termini di Ricavo stimato



VARIABILI		COEFFICIENTE	INTERPRETAZIONE DEL COEFFICIENTE STIMATO
Quota giornate dipendenti a tempo parziale, assunti con contratto di lavoro intermittente, di lavoro ripartito, con contratto di inserimento, a termine, lavoratori a domicilio, personale con contratto di somministrazione di lavoro		-0,024576491728979	Un dipendente a tempo parziale presenta una produttività inferiore del 2,46% in termini di Ricavo stimato
Inizio dell'attività (vale 1 fino al secondo periodo di imposta successivo all'inizio attività)		-0,016305531162254	Un aumento dell'1% della variabile determina una diminuzione dello 0,02% del Ricavo stimato
Provvigioni per intermediazione di vendita in conto terzi e/o conto deposito/100		0,164714035393431	Un aumento dell'1% della variabile determina un aumento dello 0,16% del Ricavo stimato
MODELLI DI BUSINESS (MoB) Probabilità di appartenenza al MoB 3 — Imprese all'ingrosso che generalmente svolgono attività di vendita sul territorio senza ricorrere a una rete commerciale, talvolta integrata da vendita in sede al banco e/o a libero servizio (cash & carry). L'attività è in genere accompagnata dalla vendita di usato ricondizionato e talvolta dall'offerta di servizi di noleggio di macchinari e attrezzature		-0,008153043613001	L'appartenenza al MoB determina una diminuzione dello 0,82% del Ricavo stimato



	VARIABILI	COEFFICIENTE	INTERPRETAZIONE DEL COEFFICIENTE STIMATO
	Probabilità di appartenenza al MoB 4 — Imprese all'ingrosso che operano per lo più con vendita sul territorio senza ricorrere a una rete commerciale, talvolta integrata da vendita in sede al banco e/o a libero servizio (cash & carry). L'offerta comprende in genere utensili, ricambi, accessori e attrezzature varie	-0,009845371343856	L'appartenenza al MoB determina una diminuzione dello 0,98% del Ricavo stimato
	Probabilità di appartenenza al MoB 5 — Imprese all'ingrosso che effettuano prevalentemente la vendita in sede al banco e/o a libero servizio (cash & carry)	-0,022788399240289	L'appartenenza al MoB determina una diminuzione del 2,28% del Ricavo stimato
	Probabilità di appartenenza al MoB 6 — Imprese all'ingrosso che effettuano prevalentemente la vendita in sede al banco e/o a libero servizio (cash & carry). L'attività è in genere accompagnata dalla vendita di usato ricondizionato e talvolta dall'offerta di servizi di noleggio di macchinari e attrezzature	-0,01021189515385	L'appartenenza al MoB determina una diminuzione dell'1,02% del Ricavo stimato
VARIABILI TERRITORIALI	Territorialità del livello del reddito medio imponibile ai fini dell'addizionale IRPEF, a livello comunale	0,130828686708239	La localizzazione nei comuni a più alto livello secondo la territorialità considerata determina un aumento del 13,08% del Ricavo stimato



VARIABILI	COEFFICIENTE	INTERPRETAZIONE DEL COEFFICIENTE STIMATO
ECONOMIE DI SCALA E/O SOSTITUZIONE		
Territorialità del commercio a livello provinciale relativa ai gruppi 1 o 4	-0,020851194902676	L'appartenenza ai gruppi territoriali considerati determina una diminuzione del 2,09% del Ricavo stimato
(Costo del venduto e per la produzione di servizi) x (Valore dei beni strumentali)	(***) -0,000662348346954	Un aumento dell'1% della variabile determina una diminuzione dello 0,001% del Ricavo stimato
(Valore dei beni strumentali) x (Spese per lavoro dipendente al netto dei compensi corrisposti ai soci per l'attività di amministratore)	(***) -0,000474856896639	Un aumento dell'1% della variabile determina una diminuzione dello 0,0005% del Ricavo stimato
INTERCETTA	0,749049129232141	
Coefficiente di rivalutazione	1,009422010980699	
Coefficiente individuale		


(*) Le variabili contabili (XC) sono utilizzate in stima come $LN[1+XC/(N^{\circ}addetti \times 1.000)]$ o $LN[1+MIN\{XC/(N^{\circ}addetti \times 1.000), \text{quota valore in migliaia pro capite}\}]$

(**) Le variabili numeriche (XN) sono utilizzate in stima come $LN[1+XN/(N^{\circ}addetti)]$ o $LN[1+MIN\{XN/(N^{\circ}addetti), \text{quota valore pro capite}\}]$

(***) La variabile relativa al numero degli addetti è utilizzata in stima come $LN(1+N^{\circ}addetti)$

(****) Ciascuna variabile (XS) del prodotto è utilizzata in stima come $LN(1+XS)$


Le variabili dipendenti sono utilizzate in stima come $LN[1+YC/(N^{\circ}addetti \times 1.000)]$, dove: YC è uguale a Ricavi oppure Compensi oppure Valore aggiunto.



SUB ALLEGATO 84.C - FUNZIONE "VALORE AGGIUNTO PER ADDETTO"

Di seguito viene riportato l'elenco delle variabili e dei coefficienti della funzione di regressione "Valore aggiunto per addetto", con la spiegazione dei coefficienti.

	VARIABILI		COEFFICIENTE	INTERPRETAZIONE DEL COEFFICIENTE STIMATO
INPUT PRODUTTIVI	Valore dei beni strumentali	(*)	0,06979868165046	Un aumento dell'1% della variabile determina un aumento dello 0,07% del VA stimato
	Spese per lavoro dipendente al netto dei compensi corrisposti ai soci per l'attività di amministratore	(*)	0,244987276149274	Un aumento dell'1% della variabile determina un aumento dello 0,24% del VA stimato
	Costo del venduto e per la produzione di servizi	(*)	0,319560274296103	Un aumento dell'1% della variabile determina un aumento dello 0,32% del VA stimato
	Canoni per beni mobili acquisiti in dipendenza di contratti di locazione non finanziaria e di noleggio	(*)	0,023655245901421	Un aumento dell'1% della variabile determina un aumento dello 0,02% del VA stimato
	Costo per servizi al netto dei compensi corrisposti ai soci per l'attività di amministratore (società ed enti soggetti all'Ires)	(*)	0,071561989255665	Un aumento dell'1% della variabile determina un aumento dello 0,07% del VA stimato
	Canoni relativi a beni mobili acquisiti in dipendenza di contratti di locazione finanziaria	(*)	-0,01956094579019	Un aumento dell'1% della variabile determina una diminuzione dello 0,02% del VA stimato




VARIABILI	COEFFICIENTE	INTERPRETAZIONE DEL COEFFICIENTE STIMATO
Canoni relativi a beni immobili	-0,025600267551222	Un aumento dell'1% della variabile determina una diminuzione dello 0,03% del VA stimato
Ammortamenti per beni mobili strumentali	0,099270917006868	Un aumento dell'1% della variabile determina un aumento dello 0,10% del VA stimato
Quota dei Soci, escluso il primo, e/o associati	0,261476898335283	Un aumento dell'1% della variabile determina un aumento dello 0,26% del VA stimato
Quota dei Collaboratori familiari	0,14288966502742	Un aumento dell'1% della variabile determina un aumento dello 0,14% del VA stimato
Quota giornate Apprendisti	-0,086216208527105	Un apprendista presenta una produttività inferiore dell'8,62% in termini di VA stimato
Quota giornate dipendenti a tempo parziale, assunti con contratto di lavoro intermittente, di lavoro ripartito, con contratto di inserimento, a termine, lavoratori a domicilio, personale con contratto di somministrazione di lavoro	-0,051038764018823	Un dipendente a tempo parziale presenta una produttività inferiore del 5,10% in termini di VA stimato
Inizio dell'attività (vale 1 fino al secondo periodo di imposta successivo all'inizio attività)	-0,076564582994178	Un aumento dell'1% della variabile determina una diminuzione dello 0,08% del VA stimato


VARIABILI STRUTTURALI



	VARIABILI		COEFFICIENTE	INTERPRETAZIONE DEL COEFFICIENTE STIMATO
	Quota dei ricavi derivanti da attività secondarie riconducibili all'ISA G61U sui ricavi totali		0,704674782351002	Un aumento dell'1% della variabile determina un aumento dello 0,70% del VA stimato
MODELLI DI BUSINESS (MoB)	Probabilità di appartenenza al MoB 1 — Imprese all'ingrosso che effettuano prevalentemente la vendita sul territorio senza ricorrere a una rete commerciale		0,067297348102575	L'appartenenza al MoB determina un aumento del 6,73% del VA stimato
	Probabilità di appartenenza al MoB 2 — Imprese all'ingrosso che effettuano prevalentemente la vendita sul territorio senza ricorrere a una rete commerciale. L'attività è in genere accompagnata dalla vendita di usato ricondizionato e talvolta dall'offerta di servizi di noleggio di macchinari e attrezzature		0,050011456019766	L'appartenenza al MoB determina un aumento del 5,00% del VA stimato
	Probabilità di appartenenza al MoB 3 — Imprese all'ingrosso che generalmente svolgono attività di vendita sul territorio senza ricorrere a una rete commerciale, talvolta integrata da vendita in sede al banco e/o a libero servizio (cash & carry). L'attività è in genere accompagnata dalla vendita di usato ricondizionato e talvolta dall'offerta di servizi di noleggio di macchinari e attrezzature		0,037902647727773	L'appartenenza al MoB determina un aumento del 3,79% del VA stimato



	VARIABILI		COEFFICIENTE	INTERPRETAZIONE DEL COEFFICIENTE STIMATO
	Probabilità di appartenenza al MoB 4 — Imprese all'ingrosso che operano per lo più con vendita sul territorio senza ricorrere a una rete commerciale, talvolta integrata da vendita in sede al banco e/o a libero servizio (cash & carry). L'offerta comprende in genere utensili, ricambi, accessori e attrezzature varie		0,051930487235066	L'appartenenza al MoB determina un aumento del 5,19% del VA stimato
	Probabilità di appartenenza al MoB 7 — Imprese all'ingrosso che effettuano prevalentemente la vendita sul territorio utilizzando una rete commerciale di agenti e/o la propria forza vendita		0,056542849723502	L'appartenenza al MoB determina un aumento del 5,65% del VA stimato
VARIABILI TERRITORIALI	Territorialità del livello del reddito medio imponibile ai fini dell'addizionale IRPEF, a livello comunale		0,579498291176368	La localizzazione nei comuni a più alto livello secondo la territorialità considerata determina un aumento del 57,95% del VA stimato
	Territorialità del commercio a livello provinciale relativa al gruppo 1		-0,125866977954686	L'appartenenza ai gruppi territoriali considerati determina una diminuzione del 12,59% del VA stimato
	Territorialità del commercio a livello provinciale relativa al gruppo 4		-0,084889507133802	L'appartenenza ai gruppi territoriali considerati determina una diminuzione dell'8,49% del VA stimato



	VARIABILI		COEFFICIENTE	INTERPRETAZIONE DEL COEFFICIENTE STIMATO
ECONOMIE DI SCALA E/O SOSTITUZIONE	(Costo del venduto e per la produzione di servizi) x (Spese per lavoro dipendente al netto dei compensi corrisposti ai soci per l'attività di amministratore)	(***)	-0,002444190423937	Un aumento dell'1% della variabile determina una diminuzione dello 0,002% del VA stimato
INTERCETTA	Valore dell'intercetta del modello di stima		1,071174774213772	
Coefficiente di rivalutazione			1,059613793798309	
Coefficiente individuale	Vedasi Allegato 90			


(*) Le variabili contabili (XC) sono utilizzate in stima come $LN[1+XC/(N^{\circ}addetti \times 1.000)]$ o $LN[1+MIN(XC/(N^{\circ}addetti \times 1.000), \text{quota valore in migliaia pro capite})]$

(**) Le variabili numeriche (XN) sono utilizzate in stima come $LN[1+XN/(N^{\circ}addetti)]$ o $LN[1+MIN(XN/(N^{\circ}addetti), \text{quota valore pro capite})]$

(***) La variabile relativa al numero degli addetti è utilizzata in stima come $LN(1+N^{\circ}addetti)$

(****) Ciascuna variabile (XS) del prodotto è utilizzata in stima come $LN(1+XS)$

Le variabili dipendenti sono utilizzate in stima come $LN[1+YC/(N^{\circ}addetti \times 1.000)]$, dove: YC è uguale a Ricavi oppure Compensi oppure Valore aggiunto.



SUB ALLEGATO 84.D - FORMULE DELLE VARIABILI E DEGLI INDICATORI

Di seguito sono riportate le formule delle variabili e degli indicatori economico-contabili utilizzati nell'ISA CM84U:

Addetti¹⁴ (ditte individuali) = Titolare + Numero dipendenti + Numero collaboratori coordinati e continuativi che prestano attività prevalentemente nell'impresa + Numero collaboratori dell'impresa familiare e coniuge dell'azienda coniugale + Numero familiari diversi che prestano attività nell'impresa + Numero associati in partecipazione.

Addetti (società) = Numero dipendenti + Numero collaboratori coordinati e continuativi che prestano attività prevalentemente nell'impresa + Numero familiari diversi che prestano attività nell'impresa + Numero associati in partecipazione + Numero soci amministratori + Numero soci non amministratori + Numero amministratori non soci.

Ammortamenti per beni mobili strumentali, al netto dei beni di costo unitario non superiore a 516,46 euro = Ammortamenti per beni mobili strumentali - Spese per l'acquisto di beni strumentali mobili di costo unitario non superiore a 516,46 euro.

Costi produttivi = Costo del venduto e per la produzione di servizi + Costo per servizi - Compensi corrisposti ai soci per l'attività di amministratore (società ed enti soggetti all'IRES) + Canoni per beni mobili acquisiti in dipendenza di contratti di locazione non finanziaria e di noleggio + Spese per lavoro dipendente e per altre prestazioni diverse da lavoro dipendente afferenti l'attività dell'impresa - Compensi corrisposti ai soci per l'attività di amministratore (società di persone).

Costi residuali di gestione = Oneri diversi di gestione ed altre componenti negative - Perdite su crediti - Utili spettanti agli associati in partecipazione con apporti di solo lavoro - Maggiorazioni fiscali - Componenti negativi derivanti da trasferimenti di azienda o di rami di azienda - Minusvalenze derivanti da operazioni di riconversione produttiva, ristrutturazione o ridimensionamento produttivo, espropri o nazionalizzazioni di beni, alienazione di beni non strumentali all'attività produttiva - Quote di accantonamento annuale al TFR per forme pensionistiche complementari e somme erogate agli iscritti ai fondi di previdenza del personale dipendente - Oneri per imposte e tasse.

Costi totali = Costi produttivi + Oneri diversi di gestione ed altre componenti negative - Perdite su crediti - Utili spettanti agli associati in partecipazione con apporti di solo lavoro - Maggiorazioni fiscali - Componenti negativi derivanti da trasferimenti di azienda o di rami di azienda - Minusvalenze derivanti da operazioni di riconversione produttiva, ristrutturazione o ridimensionamento produttivo, espropri o nazionalizzazioni di beni, alienazione di beni non strumentali all'attività produttiva - Quote di accantonamento annuale al TFR per forme pensionistiche complementari e somme erogate agli iscritti ai fondi di previdenza del personale dipendente - Oneri per imposte e tasse.

¹⁴Il titolare è pari a uno. Il numero collaboratori dell'impresa familiare e coniuge dell'azienda coniugale, il numero familiari diversi che prestano attività nell'impresa, il numero associati in partecipazione, il numero soci amministratori e il numero soci non amministratori sono pari alla relativa percentuale di lavoro prestato diviso 100. Il numero collaboratori coordinati e continuativi che prestano attività prevalentemente nell'impresa, il numero amministratori non soci e il titolare sono rideterminati in base alla durata dell'attività pari al numero di mesi di attività nel corso del periodo di imposta diviso 12. Il numero addetti non può essere inferiore a ("Numero di mesi di attività nel corso del periodo di imposta" diviso 12).



Costo del venduto e per la produzione di servizi ¹⁵ = [Esistenze iniziali relative a merci, prodotti finiti, materie prime e sussidiarie, semilavorati e ai servizi non di durata ultrannuale + Costi per l'acquisto di materie prime, sussidiarie, semilavorati e merci e per la produzione di servizi - Beni distrutti o sottratti relativi a materie prime, sussidiarie, semilavorati, merci e prodotti finiti] - Rimanenze finali relative a merci, prodotti finiti, materie prime e sussidiarie, semilavorati e ai servizi non di durata ultrannuale.

Decumulo delle scorte ¹⁶ = [(Esistenze iniziali relative a merci, prodotti finiti, materie prime e sussidiarie, semilavorati e ai servizi non di durata ultrannuale - Rimanenze finali relative a merci, prodotti finiti, materie prime e sussidiarie, semilavorati e ai servizi non di durata ultrannuale)]/[(Costi per l'acquisto di materie prime, sussidiarie, semilavorati e merci e per la produzione di servizi relativi al periodo di imposta precedente (per gli ISA con trattamento ad aggio è neutralizzata la componente ad aggio o ricavo fisso) + Costi per l'acquisto di materie prime, sussidiarie, semilavorati e merci e per la produzione di servizi relativi a due periodi di imposta precedenti (per gli ISA con trattamento ad aggio è neutralizzata la componente ad aggio o ricavo fisso)]/2].

Durata delle scorte = [(Esistenze iniziali relative a merci, prodotti finiti, materie prime e sussidiarie, semilavorati e ai servizi non di durata ultrannuale + Rimanenze finali relative a merci, prodotti finiti, materie prime e sussidiarie, semilavorati e ai servizi non di durata ultrannuale)/2]×365/(Costo del venduto e per la produzione di servizi).

Incidenza del numero di addetti alla vendita sul territorio dipendenti sul totale degli addetti ¹⁷ = Se la Tipologia di vendita: Vendita sul territorio indiretta (tramite agenti e/o rappresentanti, ecc.) è maggiore di Tipologia di vendita: [Vendita in sede al banco + Vendita in sede a libero servizio (cash & carry) + Vendita sul territorio svolta direttamente dall'imprenditore (senza agenti e/o rappresentanti, ecc.) + Vendita sul territorio tramite telefono, fax, on line, ecc. + Provvigioni per intermediazione di vendita in conto terzi e/o conto deposito] e se il Numero Addetti è diverso da zero, allora la variabile è uguale al rapporto tra [Articolazione della struttura di vendita sul territorio: Altri addetti all'attività di vendita sul territorio (dipendenti) moltiplicato per 100 e diviso per 312] e il Numero Addetti; altrimenti è uguale a zero.

Incidenza del numero di agenti/rappresentanti sul territorio non dipendenti sul totale degli addetti e agenti ¹⁸ = Se la Tipologia di vendita: Vendita sul territorio indiretta (tramite agenti e/o rappresentanti, ecc.) è maggiore di Tipologia di vendita: [Vendita in sede al banco + Vendita in sede a libero servizio (cash & carry) + Vendita sul territorio svolta direttamente dall'imprenditore (senza agenti e/o rappresentanti, ecc.) + Vendita sul territorio tramite telefono, fax, on line, ecc. + Provvigioni per intermediazione di vendita in conto terzi e/o conto deposito] e se la somma del Numero Addetti e Articolazione della struttura di vendita sul territorio: Agenti e/o rappresentanti (non dipendenti) (Numero) è diversa da zero, allora la variabile è uguale al rapporto tra Articolazione della struttura di vendita sul territorio: Agenti e/o rappresentanti (non dipendenti) (Numero) moltiplicato per 100 e [Numero Addetti + Articolazione della struttura di vendita sul territorio: Agenti e/o rappresentanti (non dipendenti) (Numero)]; altrimenti è uguale a zero.


Macchinari e impianti = Tipologia dell'offerta: [Impianti industriali + Macchine (operatrici, operatrici semoventi, utensili, robot, ecc.) + Mezzi e attrezzature di trasporto (esclusi autoveicoli, motoveicoli e biciclette)].

¹⁵Ad esclusione dell'utilizzo nell'ambito dell'indicatore elementare di anomalia relativo al "costo del venduto e per la produzione di servizi", se la variabile è minore di zero, viene posta uguale a zero.

¹⁶Quando il denominatore dell'indicatore "Decumulo delle scorte" è nullo, l'indicatore non è applicato.

¹⁷La variabile è arrotondata alla seconda cifra decimale.

¹⁸La variabile è arrotondata alla seconda cifra decimale.



Margine operativo lordo = Valore aggiunto - (Spese per lavoro dipendente e per altre prestazioni diverse da lavoro dipendente afferenti l'attività dell'impresa - Spese per prestazioni rese da professionisti esterni - Compensi corrisposti ai soci per l'attività di amministratore (società di persone)).

Numero dipendenti = (Numero delle giornate retribuite - Numero delle giornate di sospensione, C.I.G. e simili del personale dipendente) diviso 312.

Oneri finanziari netti = Interessi e altri oneri finanziari - Risultato della gestione finanziaria.

Quota dei Collaboratori familiari = [(Numero collaboratori dell'impresa familiare e coniuge dell'azienda coniugale + Numero familiari diversi che prestano attività nell'impresa)]/(Addetti).

Quota dei Collaboratori familiari e dei Soci, escluso il primo, e/o associati = [Numero collaboratori dell'impresa familiare e coniuge dell'azienda coniugale + Numero familiari diversi che prestano attività nell'impresa + Numero associati in partecipazione + (Numero soci amministratori + Numero soci non amministratori) escluso il primo socio¹⁹]/(Addetti).

Quota dei ricavi derivanti da attività secondarie riconducibili all'ISA G61U sui ricavi totali = se il Codice attività dell'attività secondaria è uguale a 46.11.01 o 46.11.02 o 46.11.03 o 46.11.04 o 46.11.05 o 46.11.06 o 46.11.07 o 46.12.01 o 46.12.02 o 46.12.03 o 46.12.04 o 46.12.05 o 46.12.06 o 46.12.07 o 46.13.01 o 46.13.02 o 46.13.03 o 46.13.04 o 46.13.05 o 46.14.01 o 46.14.02 o 46.14.03 o 46.14.04 o 46.14.05 o 46.14.06 o 46.14.07 o 46.15.01 o 46.15.02 o 46.15.03 o 46.15.04 o 46.15.05 o 46.15.06 o 46.15.07 o 46.16.01 o 46.16.02 o 46.16.03 o 46.16.04 o 46.16.05 o 46.16.06 o 46.16.07 o 46.16.08 o 46.16.09 o 46.17.01 o 46.17.02 o 46.17.03 o 46.17.04 o 46.17.05 o 46.17.06 o 46.17.07 o 46.17.08 o 46.17.09 o 46.18.11 o 46.18.12 o 46.18.13 o 46.18.14 o 46.18.21 o 46.18.22 o 46.18.23 o 46.18.24 o 46.18.31 o 46.18.32 o 46.18.33 o 46.18.34 o 46.18.35 o 46.18.91 o 46.18.92 o 46.18.93 o 46.18.94 o 46.18.95 o 46.18.96 o 46.18.97 o 46.18.98 o 46.18.99 o 46.19.01 o 46.19.02 o 46.19.03 o 46.19.04 o 47.79.40²⁰, allora è uguale ai ricavi derivanti da attività secondaria diviso la somma dei ricavi derivanti da attività prevalente, dei ricavi derivanti da attività secondaria, dei ricavi derivanti da aggi o ricavi fissi e dei ricavi derivanti da altre attività; altrimenti è uguale a zero.

Quota dei Soci, escluso il primo, e/o associati = [Numero associati in partecipazione + (Numero soci amministratori + Numero soci non amministratori) escluso il primo socio²¹]/(Addetti).

Quota giornate Apprendisti = (Numero giornate retribuite apprendisti)/(Addetti x 312)).

Quota giornate dipendenti a tempo parziale, assunti con contratto di lavoro intermittente, di lavoro ripartito, con contratto di inserimento, a termine, lavoranti a domicilio, personale con contratto di somministrazione di lavoro = (Numero giornate retribuite dipendenti a tempo parziale, assunti con contratto di lavoro intermittente, di lavoro ripartito, con contratto di inserimento, a termine, lavoranti a domicilio, personale con contratto di somministrazione di lavoro)/(Addetti×312)).

¹⁹ Il primo socio è rideterminato in base alla durata dell'attività pari al numero di mesi dell'attività nel corso del periodo d'imposta diviso 12. La somma del numero soci non può essere inferiore a ("Numero di mesi di attività nel corso del periodo d'imposta" diviso 12).

²⁰ Per le descrizioni dei singoli codici attività si rimanda alla classificazione delle attività economiche Ateco 2007.

²¹ Il primo socio è rideterminato in base alla durata dell'attività pari al numero di mesi di attività nel corso del periodo d'imposta diviso 12. La somma del numero soci non può essere inferiore a ("Numero di mesi di attività nel corso del periodo d'imposta" diviso 12).



Reddito = Risultato ordinario + Altri proventi considerati ricavi di cui alla lettera f) dell'art. 85, comma 1, del TUIR + Altri proventi e componenti positivi - Oneri diversi di gestione ed altre componenti negative di cui componenti negativi derivanti da trasferimenti di azienda o di rami di azienda - Oneri diversi di gestione ed altre componenti negative di cui minusvalenze derivanti da operazioni di riconversione produttiva, ristrutturazione o ridimensionamento produttivo, espropri o nazionalizzazioni di beni, alienazione di beni non strumentali all'attività produttiva.

Reddito operativo = Margine operativo lordo - Ammortamenti - Accantonamenti.

Reddito operativo lordo = Reddito operativo + Ammortamenti + Canoni per beni mobili acquisiti in dipendenza di contratti di locazione finanziaria, ad esclusione dei canoni di leasing fiscalmente deducibili oltre il periodo di durata del contratto.

Ricavi = Ricavi di cui ai commi 1 (Lett. a) e b)) e 2 dell'art. 85 del TUIR + (Altri proventi considerati ricavi - Altri proventi considerati ricavi di cui alla lettera f) dell'art. 85, comma 1, del TUIR) + Rimanenze finali relative ad opere, forniture e servizi di durata ultrannuale - Esistenze iniziali relative ad opere, forniture e servizi di durata ultrannuale + Ulteriori componenti positivi per migliorare il profilo di affidabilità.

Risultato ordinario = Reddito operativo + Risultato della gestione finanziaria - Interessi e altri oneri finanziari + Incrementi di immobilizzazioni per lavori interni.

Territorialità del commercio a livello provinciale ²²

La territorialità è applicata a livello provinciale.

Gruppo 1 - Aree con livelli di benessere e scolarizzazione molto bassi ed attività economiche legate prevalentemente al commercio di tipo tradizionale;

Gruppo 2 - Aree con elevata dotazione di servizi commerciali specialmente tradizionali; livello di benessere medio;

Gruppo 3 - Aree ad alto livello di benessere, con un tessuto produttivo industriale e una rete commerciale prevalentemente tradizionale;

Gruppo 4 - Aree a basso livello di benessere, minor scolarizzazione e rete distributiva tradizionale;

Gruppo 5 - Aree con benessere molto elevato, in aree urbane e metropolitane fortemente terziarizzate e sviluppate, con una rete distributiva molto evoluta;

Gruppo 6 - Aree di medio-piccole dimensioni con una marcata presenza di grandi superfici commerciali, con alto livello di benessere e un sistema economico-produttivo evoluto;

Il valore del gruppo territoriale di riferimento è calcolato come rapporto tra il numero delle unità locali compilate che appartengono al gruppo territoriale di riferimento e il numero totale delle unità locali compilate.

Una unità locale è compilata se è compilato il comune dell'unità locale.

Se non risulta compilata alcuna unità locale occorre far riferimento al comune del domicilio fiscale qualora presente.

Territorialità del livello del reddito medio imponibile ai fini dell'addizionale IRPEF, a livello comunale definita su dati del Dipartimento delle Finanze riferiti ai periodi d'imposta 2018 e 2019 ²³

La territorialità del livello del reddito differenzia il territorio nazionale sulla base del livello del reddito per comune.

La variabile è la media, per tutte le unità locali compilate, dei singoli indicatori territoriali.

²²I criteri e le conclusioni dello studio sono riportati nell'apposito Decreto Ministeriale.

²³I criteri e le conclusioni dello studio sono riportati nell'apposito Decreto Ministeriale.



Un'unità locale è compilata se il comune dell'unità locale è compilato.

Se non risulta compilata alcuna unità locale occorre far riferimento al comune del domicilio fiscale qualora presente.

Utensili, ricambi, accessori e attrezzature varie = Tipologia dell'offerta: [Ricambi per macchine, apparecchi e attrezzature per uso industriale + Ricambi per macchine, apparecchi e attrezzature (diversi dal rigo precedente) + Componenti e accessori per uso industriale + Componenti e accessori (diversi dal rigo precedente) + Utensili industriali + Utensili manuali + Strumenti di misurazione per uso non scientifico (contatori, bilance, ecc.) + Apparecchiature elettroniche (tubi e valvole elettroniche, microchip, circuiti integrati, ecc.) + Apparecchiature per telecomunicazioni (router, bridge, gateway, antenne, ecc.) + Attrezzature per la pesca commerciale + Altre apparecchiature e attrezzature (diverse dai rigi precedenti) + Armi, sistemi d'arma e munizioni per uso militare + Materiale elettrico per impianti di uso industriale].

Valore aggiunto = Ricavi - [(Costo del venduto e per la produzione di servizi) + (Costo per servizi - Compensi corrisposti ai soci per l'attività di amministratore (società ed enti soggetti all'IRES)) + Costo per il godimento di beni di terzi (canoni di locazione finanziaria e non finanziaria, di noleggio, ecc.) + Spese per prestazioni rese da professionisti esterni + (Oneri diversi di gestione ed altre componenti negative - Utili spettanti agli associati in partecipazione con apporti di solo lavoro - Maggiorazioni fiscali - Componenti negativi derivanti da trasferimenti di azienda o di rami di azienda - Minusvalenze derivanti da operazioni di riconversione produttiva, ristrutturazione o ridimensionamento produttivo, espropri o nazionalizzazioni di beni, alienazione di beni non strumentali all'attività produttiva)].


Valore dei beni strumentali = La variabile è rideterminata in base alla durata dell'attività pari al numero di mesi di attività nel corso del periodo di imposta diviso 12.

Valore dei beni strumentali mobili in proprietà, al netto dei beni di costo unitario non superiore a 516,46 euro = Valore dei beni strumentali - Valore relativo a beni acquisiti in dipendenza di contratti di locazione finanziaria - Spese per l'acquisto di beni strumentali mobili di costo unitario non superiore a 516,46 euro.

Vendita in sede al banco e/o a libero servizio (cash&carry) = Tipologia di vendita: [Vendita in sede al banco + Vendita in sede a libero servizio (cash & carry)].

Vendita sul territorio con agenti o altri addetti alla vendita = Se la Tipologia di vendita: Vendita sul territorio indiretta (tramite agenti e/o rappresentanti, ecc.) è maggiore di Tipologia di vendita: [Vendita in sede al banco + Vendita in sede a libero servizio (cash & carry) + Vendita sul territorio svolta direttamente dall'imprenditore (senza agenti e/o rappresentanti, ecc.) + Vendita sul territorio tramite telefono, fax, on line, ecc. + Provvigioni per intermediazione di vendita in conto terzi e/o conto deposito] allora è uguale a Tipologia di vendita: Vendita sul territorio indiretta (tramite agenti e/o rappresentanti, ecc.); altrimenti è uguale a 0.

Vendita sul territorio senza agenti o altri addetti alla vendita = Se la Tipologia di vendita: Vendita sul territorio indiretta (tramite agenti e/o rappresentanti, ecc.) è maggiore di Tipologia di vendita: [Vendita in sede al banco + Vendita in sede a libero servizio (cash & carry) + Vendita sul territorio svolta direttamente dall'imprenditore (senza agenti e/o rappresentanti, ecc.) + Vendita sul territorio tramite telefono, fax, on line, ecc. + Provvigioni per intermediazione di vendita in conto terzi e/o conto deposito] allora è uguale a Tipologia di vendita: [Vendita sul territorio svolta direttamente dall'imprenditore (senza agenti e/o rappresentanti, ecc.) + Vendita sul territorio



tramite telefono, fax, on line, ecc.]; altrimenti è uguale a Tipologia di vendita: [Vendita sul territorio svolta direttamente dall'imprenditore (senza agenti e/o rappresentanti, ecc.) + Vendita sul territorio indiretta (tramite agenti e/o rappresentanti, ecc.) + Vendita sul territorio tramite telefono, fax, on line, ecc.].




ALLEGATO 85

NOTA TECNICA E METODOLOGICA

INDICE SINTETICO DI AFFIDABILITÀ FISCALE

CM85U

COMMERCIO AL DETTAGLIO DI PRODOTTI DEL TABACCO



APPLICAZIONE DELL'ISA

L'indice sintetico di affidabilità fiscale (ISA) esprime un giudizio di sintesi sull'affidabilità dei comportamenti fiscali del soggetto.

L'ISA è calcolato come media aritmetica di un insieme d'indicatori elementari e rappresenta il posizionamento del contribuente rispetto a tali indicatori attribuendo al soggetto un valore di sintesi, in scala da 1 a 10, dei singoli indicatori elementari: più basso sarà il valore dell'indice, minore sarà l'affidabilità fiscale del soggetto, più alto sarà il valore, più alta sarà l'attendibilità fiscale del soggetto.


I contribuenti interessati possono indicare ulteriori componenti positivi non risultanti dalle scritture contabili, che concorrono al calcolo degli indicatori elementari, per migliorare il proprio profilo di affidabilità fiscale.

Le attività economiche (ATECO 2007) oggetto dell'indice sintetico di affidabilità fiscale CM85U sono di seguito riportate:

- 47.26.00 - Commercio al dettaglio di generi di monopolio (tabaccherie)

I criteri generali seguiti per la costruzione dell'indice sintetico di affidabilità fiscale CM85U sono riportati nell'**Allegato 89**.

Di seguito sono rappresentate le modalità di calcolo dell'indice sintetico di affidabilità fiscale CM85U per l'applicazione al singolo contribuente dal periodo di imposta 2021.



MODELLI DI BUSINESS


Ai fini della definizione degli indicatori elementari, i contribuenti interessati all'applicazione dell'ISA CM85U sono classificati in gruppi omogenei che presentano al loro interno caratteristiche il più possibile simili in termini di modalità di operare sul mercato in base al "Modello di Business" (MoB) adottato.

I modelli di business rappresentano la struttura della catena del valore alla base del processo di produzione del bene o del servizio e sono espressione delle differenze fondamentali che derivano dalle diverse articolazioni organizzative con cui tale processo viene effettuato o da specifiche competenze.

Per l'ISA CM85U i MoB individuati sono i seguenti (la numerosità indicata è riferita alle imprese della base dati di costruzione, p.i. 2019):

- **MoB 1 - Tabaccherie con offerta generalmente integrata da prodotti non soggetti ad aggio o a ricavo fisso** (Numerosità: 5.121). A questo modello di business appartengono le tabaccherie che in genere integrano la vendita di generi di monopolio, valori bollati e postali, schede telefoniche/ricariche e le altre attività soggette ad aggio o a ricavo fisso, con diversi prodotti non soggetti ad aggio o a ricavo fisso;
- **MoB 2 - Tabaccherie con offerta prevalente di generi di monopolio, valori bollati e postali, schede telefoniche/ricariche e/o altre attività soggette ad aggio o a ricavo fisso** (Numerosità: 14.179);
- **MoB 3 - Tabaccherie con offerta prevalente di generi di monopolio, valori bollati e postali, schede telefoniche/ricariche** (Numerosità: 2.447).

Per la descrizione degli elementi che permettono l'assegnazione del contribuente ai MoB si rimanda al **Sub Allegato 85.A**.



INDICATORI ELEMENTARI

Gli indicatori elementari utilizzati ai fini del calcolo dell'indice sintetico di affidabilità fiscale per l'ISA CM85U sono differenziati **in due gruppi**:

1. **Indicatori elementari di affidabilità.** Tali indicatori individuano l'attendibilità di relazioni e rapporti tra grandezze di natura contabile e strutturale, tipici del settore e/o del modello organizzativo di riferimento, all'interno di specifici intervalli di valori su una scala da 1 a 10.

A questo gruppo appartengono gli indicatori elementari:

- Ricavi per addetto;
- Valore aggiunto per addetto;
- Reddito per addetto;
- Durata e decumulo delle scorte.

2. **Indicatori elementari di anomalia.** Tali indicatori segnalano la presenza di profili contabili e/o gestionali atipici rispetto al settore e/o al modello organizzativo di riferimento o evidenziano incongruenze riconducibili ad ingiustificati disallineamenti tra le informazioni dichiarate nei modelli di rilevazione dei dati per l'applicazione degli ISA, ovvero tra queste e le informazioni presenti nei modelli dichiarativi e/o in altre banche dati, con riferimento a diverse annualità d'imposta. Gli indicatori partecipano al calcolo dell'indice sintetico di affidabilità fiscale soltanto quando l'anomalia è presente; trattandosi di indicatori riferibili unicamente ad anomalie, il relativo punteggio di affidabilità fiscale viene misurato o con una scala da 1 a 5 o con il valore 1 che evidenzia la presenza di una grave anomalia.

A questo gruppo appartengono gli indicatori elementari suddivisi nelle successive sezioni:

Gestione caratteristica:

- Costo del venduto e per la produzione di servizi negativo;
- Costo del venduto (relativo a prodotti soggetti ad aggio o ricavo fisso) negativo;
- Corrispondenza delle esistenze di prodotti finiti, materie prime e merci con le relative rimanenze;
- Corrispondenza delle esistenze di opere e servizi di durata ultrannuale con le relative rimanenze;
- Corrispondenza delle esistenze di prodotti soggetti ad aggio o ricavo fisso con le relative rimanenze;
- Copertura delle spese per dipendente;



- Analisi dell'apporto di lavoro delle figure non dipendenti;
- Assenza del numero di associati in partecipazione in presenza dei relativi utili;
- Margine operativo lordo negativo.

Gestione dei beni strumentali:

- Incidenza degli ammortamenti;
- Incidenza dei costi per beni mobili acquisiti in dipendenza di contratti per locazione finanziaria.

Redditività:

- Reddito operativo negativo;
- Risultato ordinario negativo.

Gestione extra-caratteristica:

- Incidenza degli accantonamenti;
- Incidenza degli oneri finanziari netti sul reddito operativo lordo.

Attività non inerenti:

- Ricavi derivanti da generi di monopolio, valori bollati e postali, schede telefoniche/ricariche e da altre attività soggette ad aggio o a ricavo fisso uguali a 0.

Le formule delle variabili e degli indicatori sono riportate nel **Sub Allegato 85.D**.



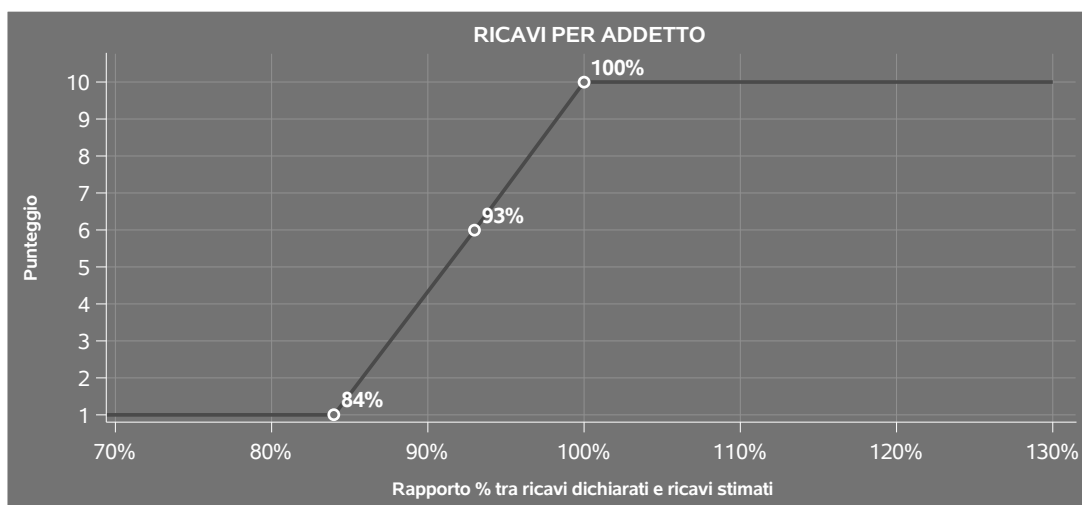
INDICATORI ELEMENTARI DI AFFIDABILITÀ

RICAVI PER ADDETTO

L'indicatore misura l'affidabilità dell'ammontare di ricavi che un'impresa consegue attraverso il processo produttivo con riferimento al contributo di ciascun addetto.

L'indicatore è calcolato come rapporto tra i ricavi dichiarati per addetto e i ricavi per addetto stimati.


A tale indicatore viene associato un punteggio che varia su una scala da 1 a 10. Quando i ricavi dichiarati sono maggiori o uguali rispetto a quelli stimati, ovvero il rapporto tra i ricavi dichiarati e i ricavi stimati presenta un valore pari o superiore ad 1, il punteggio assume valore 10; quando il citato rapporto presenta un valore pari o inferiore alla corrispondente soglia minima di riferimento¹, il punteggio assume valore 1; quando tale rapporto presenta un valore compreso nell'intervallo tra la soglia minima e massima di riferimento, il punteggio è modulato² fra 1 e 10. Nel seguente grafico, per semplicità di rappresentazione, i valori sono rappresentati in forma percentuale approssimata all'intero.



I ricavi stimati sono determinati sulla base di una funzione di regressione dei "Ricavi e degli Aggi derivanti dalla vendita di generi soggetti ad aggio o ricavo fisso" per addetto e sono ponderati per (1 - Coefficiente di scorporo), al fine di neutralizzare la componente relativa all'attività di vendita di

¹La soglia minima di riferimento è pari a $\exp(-0,17647)$, ovvero l'esponenziale dell'errore standard (sigma), con segno negativo, dei residui della funzione di stima dei ricavi per addetto.

²Punteggio = $1+9x\{[\text{indicatore} - \exp(-\text{sigma})]/[1 - \exp(-\text{sigma})]\}$



generi soggetti ad aggio o ricavo fisso. Le modalità di calcolo del Coefficiente di scorporo sono riportate nel **Sub Allegato 85.E**.

I coefficienti della funzione di regressione e la relativa interpretazione sono riportati nel **Sub Allegato 85.B**.

La stima dei "Ricavi e degli Aggi derivanti dalla vendita di generi soggetti ad aggio o ricavo fisso" per addetto è personalizzata per singolo contribuente sulla base di uno specifico "coefficiente individuale", che misura le differenze nella produttività delle imprese (ad esempio, dovute a diverse abilità manageriali, potere di mercato, ecc.) e che risulta calcolato sulla base dei dati delle otto annualità di imposta precedenti relativi al medesimo contribuente. I criteri per la determinazione del coefficiente individuale sono riportati nell'**Allegato 90**.

VALORE AGGIUNTO PER ADDETTO


L'indicatore misura l'affidabilità del valore aggiunto creato con riferimento al contributo di ciascun addetto.

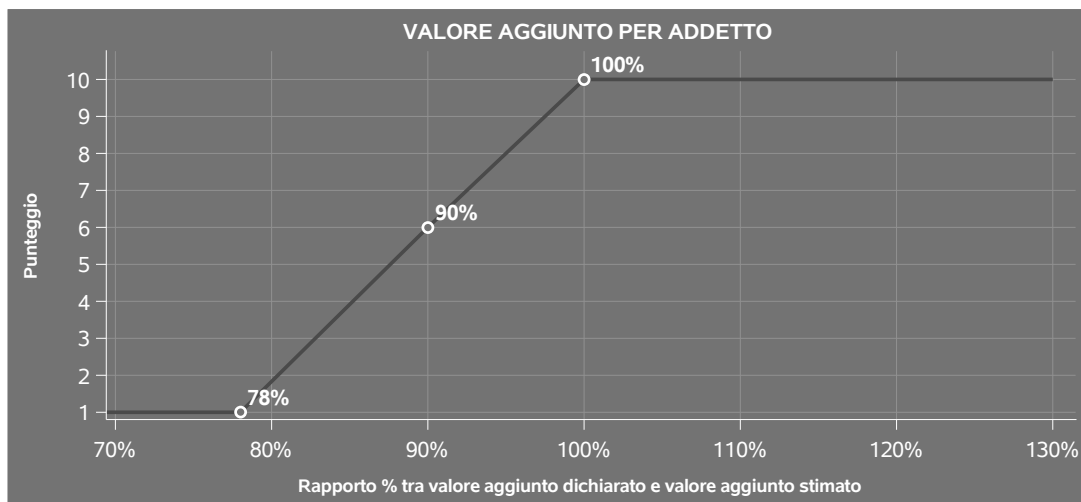
L'indicatore è calcolato come rapporto tra il valore aggiunto dichiarato per addetto e il valore aggiunto per addetto stimato.

A tale indicatore viene associato un punteggio che varia su una scala da 1 a 10. Quando il valore aggiunto dichiarato è maggiore o uguale rispetto a quello stimato, ovvero il rapporto tra il valore aggiunto dichiarato e il valore aggiunto stimato presenta un valore pari o superiore ad 1, il punteggio assume valore 10; quando il citato rapporto presenta un valore pari o inferiore alla corrispondente soglia minima di riferimento³, il punteggio assume valore 1; quando tale rapporto presenta un valore compreso nell'intervallo tra la soglia minima e massima di riferimento, il punteggio è modulato⁴ fra 1 e 10. Nel seguente grafico, per semplicità di rappresentazione, i valori sono rappresentati in forma percentuale approssimata all'intero.

³La soglia minima di riferimento è pari a $\exp(-0,24969)$, ovvero l'esponenziale dell'errore standard (σ), con segno negativo, dei residui della funzione di stima del valore aggiunto per addetto.

⁴Punteggio = $1+9x\{[\text{indicatore} - \exp(-\sigma)]/[1 - \exp(-\sigma)]\}$





Il valore aggiunto stimato è determinato sulla base di una funzione di regressione del "Valore aggiunto per addetto" i cui coefficienti e la relativa interpretazione sono riportati nel **Sub Allegato 85.C**.

La stima del "Valore aggiunto per addetto" è personalizzata per singolo contribuente sulla base di uno specifico "coefficiente individuale", che misura le differenze nella produttività delle imprese (ad esempio, dovute a diverse abilità manageriali, potere di mercato, ecc.) e che risulta calcolato sulla base dei dati delle otto annualità di imposta precedenti relativi al medesimo contribuente. I criteri per la determinazione del coefficiente individuale sono riportati nell'**Allegato 90**.

REDDITO PER ADDETTO


L'indicatore misura l'affidabilità del reddito che un soggetto economico realizza in un determinato periodo di tempo con riferimento al contributo di ciascun addetto.

L'indicatore è calcolato come rapporto tra il reddito dichiarato per addetto e il reddito per addetto stimato.

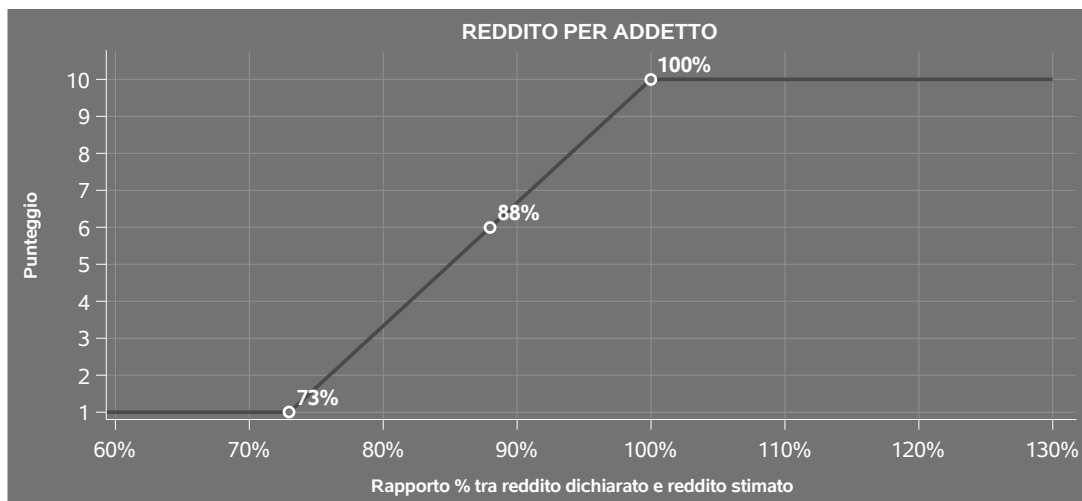
A tale indicatore viene associato un punteggio che varia su una scala da 1 a 10. Quando il reddito dichiarato è maggiore o uguale rispetto a quello stimato ovvero il rapporto tra reddito dichiarato e reddito stimato presenta un valore pari o superiore ad 1, il punteggio assume valore 10; quando il citato rapporto presenta un valore pari o inferiore alla corrispondente soglia minima di riferimento⁵ o il reddito dichiarato è negativo, il punteggio assume valore 1; quando tale rapporto presenta un valore compreso nell'intervallo tra la soglia minima e massima di riferimento, il punteggio è modulato⁶ fra

⁵La soglia minima di riferimento è pari a $\exp(-0,31364)$, ovvero l'esponenziale della deviazione standard (σ), con segno negativo, del logaritmo del rapporto tra reddito per addetto dichiarato e reddito per addetto dichiarato più la differenza tra valore aggiunto per addetto stimato e dichiarato.

⁶Punteggio = $1+9x\{[\text{indicatore} - \exp(-\sigma)]/[1 - \exp(-\sigma)]\}$



1 e 10. Nel seguente grafico, per semplicità di rappresentazione, i valori sono rappresentati in forma percentuale approssimata all'intero.



Il reddito stimato è pari alla somma del reddito dichiarato e dell'eventuale maggior valore aggiunto stimato.

DURATA E DECUMULO DELLE SCORTE


L'indicatore "Durata e decumulo delle scorte" è un indicatore composito costituito dalla media semplice dei punteggi dei due indicatori elementari "Durata delle scorte" e "Decumulo delle scorte".

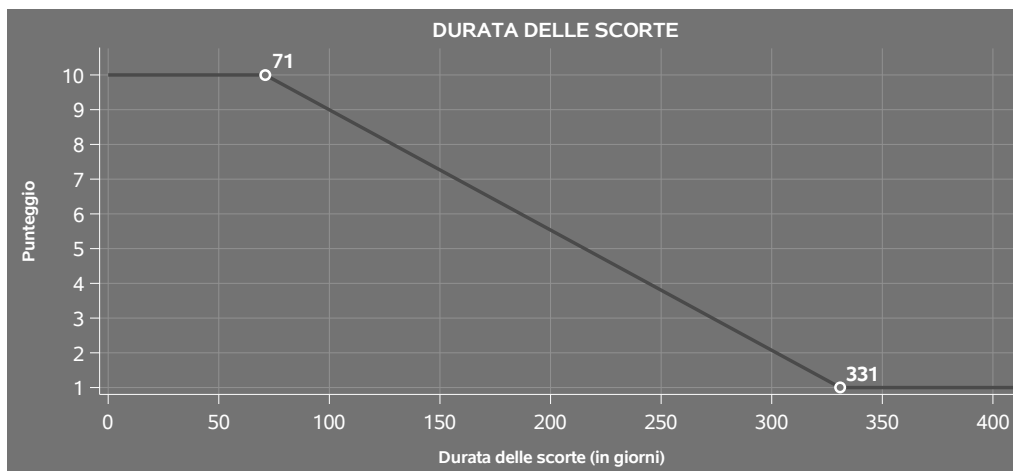
● DURATA DELLE SCORTE

L'indicatore misura i giorni di permanenza media delle scorte in magazzino.

A tale indicatore viene associato un punteggio che varia su una scala da 1 a 10. Quando la "Durata delle scorte" presenta un valore pari o inferiore alla soglia minima di riferimento, il punteggio assume valore 10; quando la durata delle scorte presenta un valore pari o superiore alla corrispondente soglia massima di riferimento, il punteggio assume valore 1; quando la durata delle scorte presenta un valore compreso nell'intervallo tra la soglia minima e massima di riferimento, il punteggio è modulato⁷ fra 1 e 10.

⁷Punteggio = 10-9x[(indicatore - soglia minima)/(soglia massima - soglia minima)]





I dati riportati nel grafico sono riferiti al MoB 1.

Le soglie di riferimento (esprese in numero di giorni) sono differenziate per "Modello di Business" come di seguito riportato:


	Modalità di distribuzione	Soglia minima	Soglia massima
MoB 1	Tutti i soggetti	71,00	331,00
MoB 2	Tutti i soggetti	35,00	322,00
MoB 3	Tutti i soggetti	3,00	203,00

Per ogni singolo soggetto, i valori soglia sono ottenuti come media, ponderata con le relative probabilità di appartenenza, dei valori di riferimento individuati per gruppo omogeneo.

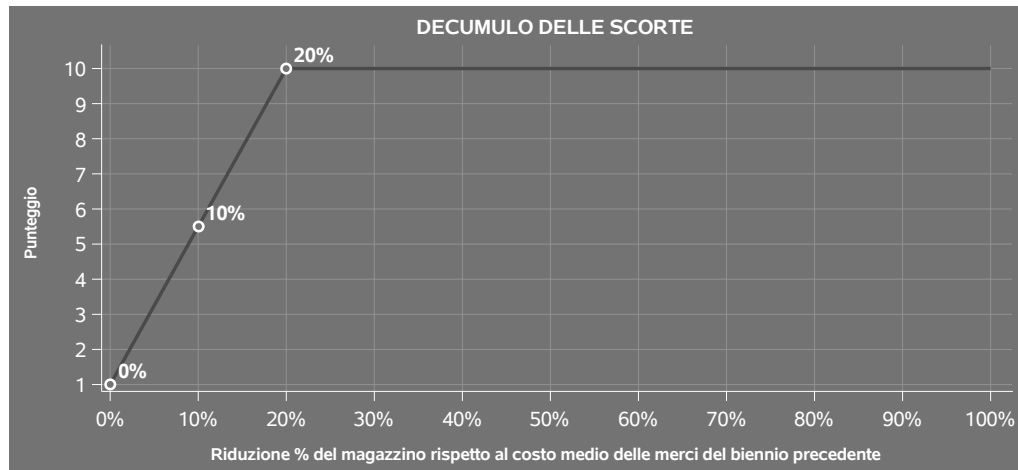
● DECUMULO DELLE SCORTE

L'indicatore di "Decumulo delle scorte" fornisce una misura dello smobilizzo delle giacenze di magazzino nel corso dell'anno.

A tale indicatore viene associato un punteggio che varia su una scala da 1 a 10. Quando il "Decumulo delle scorte" presenta un valore pari o inferiore alla soglia minima di riferimento, pari a **zero**, il punteggio assume valore 1; quando il "Decumulo delle scorte" presenta un valore pari o superiore alla corrispondente soglia massima di riferimento (**0,20**), il punteggio assume valore 10; quando il "Decumulo delle scorte" presenta un valore compreso nell'intervallo tra



la soglia minima e massima di riferimento, il punteggio è modulato⁸ fra 1 e 10. Nel seguente grafico, per semplicità di rappresentazione, i valori sono rappresentati in forma percentuale.



L'indicatore di "Decumulo delle scorte" è **applicato** quando il suo punteggio è superiore al punteggio dell'indicatore "Durata delle scorte".

In caso di inapplicabilità dell'indicatore "Decumulo delle scorte", il punteggio dell'indicatore composito "Durata e decumulo delle scorte" sarà pari a quello del solo indicatore "Durata delle scorte".

⁸Punteggio = 1 + 9x(indicatore/0,20)



INDICATORI ELEMENTARI DI ANOMALIA

GESTIONE CARATTERISTICA

COSTO DEL VENDUTO E PER LA PRODUZIONE DI SERVIZI NEGATIVO

L'indicatore evidenzia situazioni di anomalia relative al costo del venduto e per la produzione di servizi.

Nel caso in cui tale costo sia negativo, l'indicatore è **applicato** e il relativo punteggio assume valore 1.

COSTO DEL VENDUTO (RELATIVO A PRODOTTI SOGGETTI AD AGGIO O RICAVO FISSO) NEGATIVO

L'indicatore evidenzia situazioni di anomalia concernenti il costo del venduto relativo a prodotti soggetti ad aggio o ricavo fisso.

Nel caso in cui tale costo sia negativo, l'indicatore è **applicato** e il relativo punteggio assume valore 1.

CORRISPONDENZA DELLE ESISTENZE DI PRODOTTI FINITI, MATERIE PRIME E MERCI CON LE RELATIVE RIMANENZE

L'indicatore monitora la corrispondenza tra il valore delle "Esistenze iniziali relative a merci, prodotti finiti, materie prime e sussidiarie, semilavorati e ai servizi non di durata ultrannuale", al netto delle "Esistenze iniziali relative a prodotti soggetti ad aggio o ricavo fisso", e le relative rimanenze finali per il periodo di imposta precedente.

Nel caso in cui la differenza, in valore assoluto, tra i due importi sia superiore a 100 euro più il 5% delle rimanenze finali dell'anno precedente, l'indicatore è **applicato** e il relativo punteggio assume valore 1.

L'indicatore è **applicabile** solo se per il periodo di imposta precedente il contribuente ha applicato gli indici sintetici di affidabilità fiscale per una attività di impresa.

CORRISPONDENZA DELLE ESISTENZE DI OPERE E SERVIZI DI DURATA ULTRANNUALE CON LE RELATIVE RIMANENZE

L'indicatore monitora la corrispondenza tra il valore delle "Esistenze iniziali relative ad opere, forniture e servizi di durata ultrannuale" e le relative rimanenze finali dichiarate per il periodo di imposta precedente.



Nel caso in cui la differenza, in valore assoluto, tra i due importi sia superiore a 100 euro più il 5% delle rimanenze finali dell'anno precedente, l'indicatore è **applicato** e il relativo punteggio assume valore 1.

L'indicatore è **applicabile** solo se per il periodo di imposta precedente il contribuente ha applicato gli indici sintetici di affidabilità fiscale per una attività di impresa.

CORRISPONDENZA DELLE ESISTENZE DI PRODOTTI SOGGETTI AD AGGIO O RICAVO FISSO CON LE RELATIVE RIMANENZE

L'indicatore monitora la corrispondenza tra il valore delle "Esistenze iniziali relative a prodotti soggetti ad aggio o ricavo fisso" e le relative rimanenze finali dichiarate per il periodo di imposta precedente.

Nel caso in cui la differenza, in valore assoluto, tra i due importi sia superiore a 100 euro più il 5% delle rimanenze finali dell'anno precedente, l'indicatore è **applicato** e il relativo punteggio assume valore 1.

L'indicatore è **applicabile** solo se per il periodo di imposta precedente il contribuente ha applicato gli indici sintetici di affidabilità fiscale per una attività di impresa.

COPERTURA DELLE SPESE PER DIPENDENTE

L'indicatore verifica che l'impresa generi un valore aggiunto per addetto coerente con le spese per dipendente.

L'indicatore è **calcolato** come rapporto tra le spese per dipendente e il valore aggiunto per addetto⁹. Le spese per dipendente sono calcolate come rapporto tra le "Spese per lavoro dipendente e per altre prestazioni diverse da lavoro dipendente afferenti l'attività dell'impresa", al netto delle "Spese per prestazioni rese da professionisti esterni", delle "Spese per collaboratori coordinati e continuativi" e delle "Spese per compensi corrisposti ai soci per l'attività di amministratore (società di persone)", e il numero dipendenti.

Nel caso in cui il rapporto tra le spese per dipendente e il valore aggiunto per addetto assuma valori superiori all'unità l'indicatore è **applicato** e il relativo punteggio assume valore 1.

ANALISI DELL'APPORTO DI LAVORO DELLE FIGURE NON DIPENDENTI

L'indicatore monitora la corretta compilazione dell'apporto di lavoro delle figure non dipendenti.

A tal fine, per ciascuna figura di addetto non dipendente (collaboratori familiari, familiari diversi, associati in partecipazione, soci amministratori, soci non amministratori) e a seconda della natura giuridica dell'impresa di appartenenza, è stato definito un valore percentuale minimo di apporto di

⁹Quando il denominatore dell'indicatore "Copertura delle spese per dipendente" è non positivo, l'indicatore **non è applicato**.



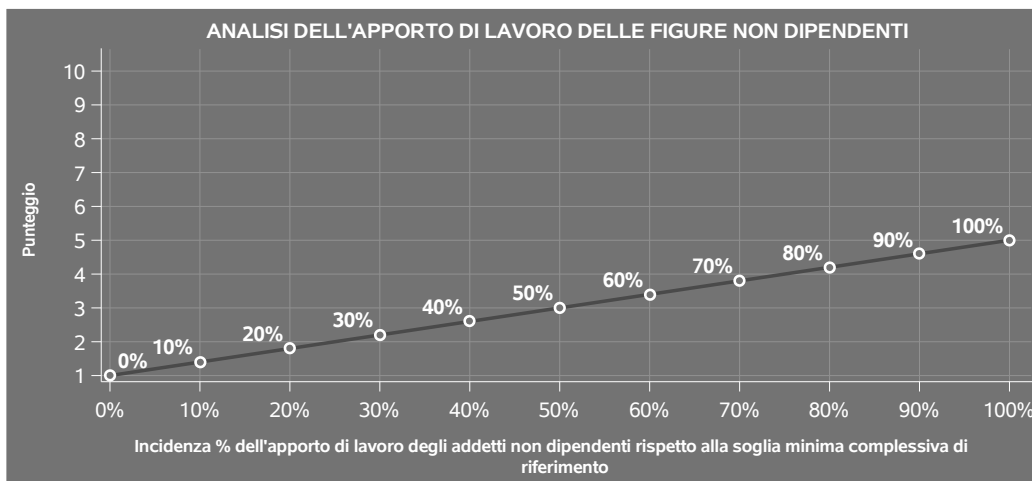
lavoro per addetto, differenziato per numero di addetti per figura di addetto non dipendente (si veda la tabella seguente).

Tale valore rappresenta la soglia minima di riferimento dell'apporto di lavoro delle figure non dipendenti.


Soglia minima percentuale di apporto di lavoro per addetto delle figure non dipendenti

NATURA GIURIDICA	Numero addetti per figura	COLLABORATORI FAMILIARI	FAMILIARI DIVERSI	ASSOCIATI IN PARTECIPAZIONE	SOCI AMMINISTRATORI	SOCI NON AMMINISTRATORI
Persone fisiche	1	50	30	10		
	2	50	30	8		
	3	50	30	5		
	4	50	30	3		
	5	50	30	2		
	>5	50	30	1		
Società di persone	1		30	10	100	20
	2		30	8	75	15
	3		30	5	67	13
	4		30	3	63	13
	5		30	2	60	8
	>5		30	1	50	4
Società di capitali e enti non commerciali	1		30	10	50	10
	2		30	8	38	8
	3		30	5	33	5
	4		30	3	31	3
	5		30	2	28	2
	>5		30	1	16	1

Nel caso in cui la percentuale complessiva di apporto di lavoro degli addetti non dipendenti dichiarata sia inferiore alla soglia minima complessiva di riferimento, l'indicatore è **applicato** e il relativo punteggio¹⁰ assume un valore compreso tra 1 e 5, come da grafico successivo.



¹⁰Punteggio = 1+4 x(apporto di lavoro degli addetti non dipendenti/soglia minima complessiva di riferimento)



ASSENZA DEL NUMERO DI ASSOCIATI IN PARTECIPAZIONE IN PRESENZA DEI RELATIVI UTILI

L'indicatore evidenzia situazioni di anomalia nei casi di mancata dichiarazione dell'apporto di lavoro degli "Associati in partecipazione" in presenza degli "Utili spettanti agli associati in partecipazione con apporti di solo lavoro".

Nel caso in cui si verifichi tale anomalia, l'indicatore è **applicato** e il relativo punteggio assume valore 1.

MARGINE OPERATIVO LORDO NEGATIVO

L'indicatore evidenzia situazioni di anomalia relative al margine operativo lordo.

Nel caso in cui detto margine sia negativo e il valore aggiunto sia positivo, l'indicatore è **applicato** e il relativo punteggio assume valore 1.

GESTIONE DEI BENI STRUMENTALI

INCIDENZA DEGLI AMMORTAMENTI

L'indicatore verifica la coerenza tra ammortamenti per beni mobili strumentali e relativo valore.

L'indicatore è **calcolato** come rapporto percentuale tra gli ammortamenti per beni mobili strumentali, al netto dei beni di costo unitario non superiore a 516,46 euro e il valore dei beni strumentali mobili in proprietà, al netto dei beni di costo unitario non superiore a 516,46 euro, parametrato alla quota di mesi di attività nel corso del periodo di imposta (numero di mesi di attività nel corso del periodo di imposta / 12).

Nel caso in cui il valore dell'indicatore sia superiore al valore della soglia massima di riferimento (**30%**), l'indicatore è **applicato** e il relativo punteggio assume valore 1.

Qualora l'importo degli ammortamenti per beni mobili strumentali, al netto dei beni di costo unitario non superiore a 516,46 euro, sia positivo e il valore dei beni strumentali mobili in proprietà, al netto dei beni di costo unitario non superiore a 516,46 euro, sia pari a zero, l'indicatore è **applicato** e il relativo punteggio assume valore 1.

INCIDENZA DEI COSTI PER BENI MOBILI ACQUISITI IN DIPENDENZA DI CONTRATTI PER LOCAZIONE FINANZIARIA

L'indicatore verifica la coerenza tra canoni di leasing e valore dei relativi beni strumentali acquisiti in leasing.

L'indicatore è **calcolato** come rapporto percentuale tra i "Canoni per beni mobili acquisiti in dipendenza di contratti di locazione finanziaria, ad esclusione dei canoni di leasing fiscalmente



deducibili oltre il periodo di durata del contratto", e il "Valore dei beni strumentali mobili relativo a beni acquisiti in dipendenza di contratti di locazione finanziaria", parametrato alla quota di mesi di attività nel corso del periodo di imposta (numero di mesi di attività nel corso del periodo di imposta/12).

Nel caso in cui il valore dell'indicatore sia superiore al valore della soglia massima di riferimento (**60%**), l'indicatore è **applicato** e il relativo punteggio assume valore 1.

Qualora i "Canoni per beni mobili acquisiti in dipendenza di contratti di locazione finanziaria, ad esclusione dei canoni di leasing fiscalmente deducibili oltre il periodo di durata del contratto", siano positivi e il "Valore dei beni strumentali mobili relativo a beni acquisiti in dipendenza di contratti di locazione finanziaria" sia pari a zero, l'indicatore è **applicato** e il relativo punteggio assume valore 1.

REDDITIVITÀ

REDDITO OPERATIVO NEGATIVO

L'indicatore intercetta le situazioni in cui il reddito operativo è minore di zero.

Qualora si verifichi questa condizione e il margine operativo lordo sia positivo, l'indicatore è **applicato** e il relativo punteggio assume valore 1.

RISULTATO ORDINARIO NEGATIVO

L'indicatore intercetta le situazioni in cui il risultato ordinario è minore di zero.

Qualora si verifichi questa condizione, l'indicatore è **applicato** e il relativo punteggio assume valore 1.

GESTIONE EXTRA-CARATTERISTICA


INCIDENZA DEGLI ACCANTONAMENTI

L'indicatore verifica la plausibilità degli accantonamenti rispetto alla capacità dell'impresa di produrre reddito attraverso la propria gestione caratteristica.

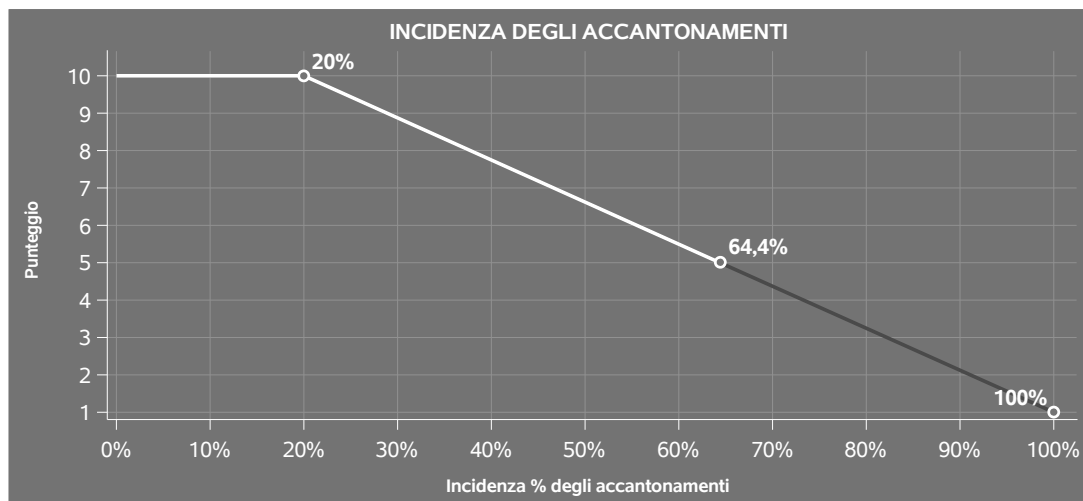
L'indicatore è **calcolato** come rapporto percentuale tra gli "Accantonamenti" e il margine operativo lordo.

Qualora gli "Accantonamenti" siano uguali a zero, l'indicatore non è **applicabile**.

All'indicatore "Incidenza degli accantonamenti" viene associato un punteggio che varia su una scala da 1 a 10. Quando l'indicatore presenta un valore pari o inferiore alla corrispondente soglia minima di riferimento (**20%**), il punteggio assume valore 10; quando l'indicatore presenta un valore pari o superiore alla corrispondente soglia massima di riferimento (**100%**), il punteggio assume valore 1; quando l'indicatore presenta un valore compreso nell'intervallo tra la soglia minima e massima di



riferimento, il punteggio è modulato¹¹ fra 1 e 10.



L'indicatore è **applicato** quando il relativo punteggio è non superiore a 5.

Qualora il margine operativo lordo sia non positivo, l'indicatore è **applicato** ed assume punteggio pari ad 1.

INCIDENZA DEGLI ONERI FINANZIARI NETTI SUL REDDITO OPERATIVO LORDO

L'indicatore verifica la plausibilità dell'indebitamento finanziario dell'impresa, permettendo di evidenziare eventuali squilibri tra la gestione operativa (comprensiva di ammortamenti e canoni per beni mobili acquisiti in dipendenza di contratti di locazione finanziaria) e la gestione finanziaria.

L'indicatore è **calcolato** come rapporto percentuale tra gli oneri finanziari netti e il reddito operativo lordo.

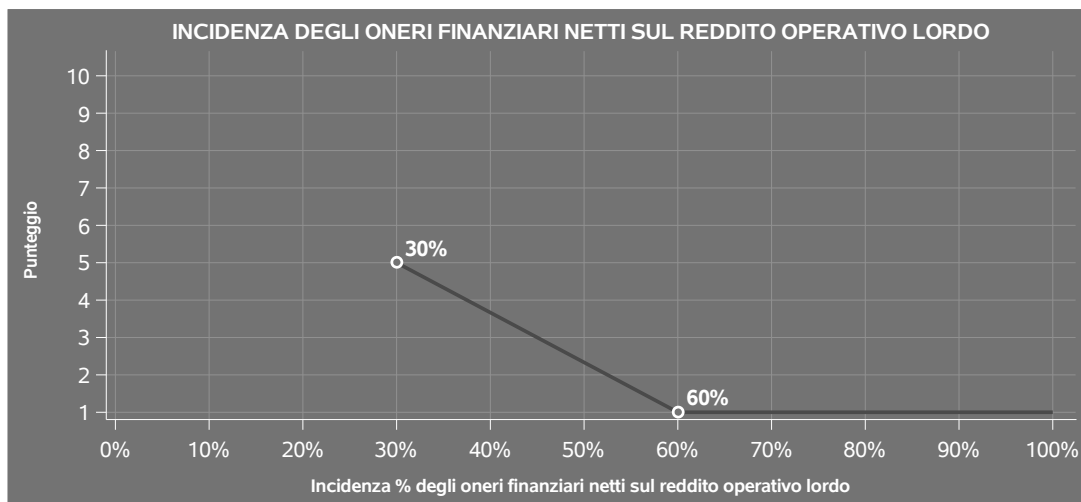
Qualora gli oneri finanziari netti siano non positivi, l'indicatore non è **applicabile**.

All'indicatore "Incidenza degli oneri finanziari netti sul reddito operativo lordo" viene associato un punteggio che varia su una scala da 1 a 5. Quando l'indicatore presenta un valore pari o superiore alla corrispondente soglia massima di riferimento (**60%**) il punteggio assume valore 1; quando l'indicatore presenta un valore superiore alla soglia minima (**30%**) e inferiore alla soglia massima di riferimento, il punteggio è modulato¹² fra 1 e 5.

¹¹Punteggio = $10 - 9 \times \frac{(\text{indicatore} - \text{soglia minima})}{(\text{soglia massima} - \text{soglia minima})}$

¹²Punteggio = $5 - 4 \times \frac{(\text{indicatore} - \text{soglia minima})}{(\text{soglia massima} - \text{soglia minima})}$





Qualora il reddito operativo lordo sia non positivo l'indicatore è **applicato** e assume punteggio pari ad 1.

In assenza di anomalia, l'indicatore non è applicato e il relativo punteggio di affidabilità non è calcolato.


ATTIVITÀ NON INERENTI

Gli indicatori di questa tipologia individuano situazioni in cui il contribuente svolge in prevalenza attività economiche non rientranti nell'ambito di applicazione dell'ISA di riferimento.

Di seguito sono riportate le attività non inerenti.

RICAVI DERIVANTI DA GENERI DI MONOPOLIO, VALORI BOLLATI E POSTALI, SCHEDE TELEFONICHE/RICARICHE E DA ALTRE ATTIVITÀ SOGGETTE AD AGGIO O A RICAVO FISSO UGUALI A 0

Qualora la somma dei "Ricavi derivanti da generi di monopolio, valori bollati e postali, schede telefoniche/ricariche" e "Ricavi derivanti da altre attività soggette ad aggio o a ricavo fisso" indicati dal contribuente sia pari a zero, l'indicatore è **applicato** e il punteggio è pari a 1.



SUB ALLEGATI


SUB ALLEGATO 85.A - ASSEGNAZIONE AI MOB

In fase di applicazione, per l'assegnazione dei contribuenti ai MoB viene utilizzata una combinazione di due tecniche statistiche di tipo multivariato (analisi fattoriali e modelli di mistura finita) che utilizza le seguenti variabili:

Analisi fattoriale	Nome variabile	Descrizione variabile
Funzione informativa	TABACCHI_PURO_P	Generi di monopolio, valori bollati e postali, schede telefoniche/ricariche
	TOT_D02D04_P	Altre attività soggette ad aggio o a ricavo fisso
	TOT_D05D09_P	Prodotti non soggetti ad aggio o a ricavo fisso

Sulla base di tali variabili, il contribuente viene assegnato ad uno o più MoB attraverso l'attribuzione di una probabilità di appartenenza, come descritto nell'**Allegato 89**.


Le matrici ed i vettori per il calcolo delle probabilità di appartenenza ai MoB sono riportati nell'**Allegato 91**.




SUB ALLEGATO 85.B - FUNZIONE "RICAVI PER ADDETTO"

Di seguito viene riportato l'elenco delle variabili e dei coefficienti della funzione di regressione "Ricavi per addetto", con la spiegazione dei coefficienti.

	VARIABILI	COEFFICIENTE	INTERPRETAZIONE DEL COEFFICIENTE STIMATO
INPUT PRODUTTIVI	Valore dei beni strumentali	(*) 0,062812409146499	Un aumento dell'1% della variabile determina un aumento dello 0,06% del Ricavo stimato
	Costi intermedi	(*) 0,391296295350802	Un aumento dell'1% della variabile determina un aumento dello 0,39% del Ricavo stimato
	Spese per lavoro dipendente al netto dei compensi corrisposti ai soci per l'attività di amministratore	(*) 0,059641783801695	Un aumento dell'1% della variabile determina un aumento dello 0,06% del Ricavo stimato
	Ammortamenti per beni mobili strumentali	(*) 0,054356252754428	Un aumento dell'1% della variabile determina un aumento dello 0,05% del Ricavo stimato
	Canoni relativi a beni mobili acquisiti in dipendenza di contratti di locazione finanziaria	(*) 0,028416121939257	Un aumento dell'1% della variabile determina un aumento dello 0,03% del Ricavo stimato
	Quota dei Collaboratori familiari e dei Soci, escluso il primo, e/o associati	0,083330272593802	Un aumento dell'1% della variabile determina un aumento dello 0,08% del Ricavo stimato



VARIABILI STRUTTURALI	VARIABILI	COEFFICIENTE	INTERPRETAZIONE DEL COEFFICIENTE STIMATO
	Pensionato titolare della ditta individuale con numero di Addetti non superiore a due	-0,045014535942071	La condizione di 'Pensionato titolare della ditta individuale con numero di Addetti non superiore a due' determina una diminuzione del 4,50% del Ricavo stimato
	Quota giornate Apprendisti	-0,070144219737598	Un apprendista presenta una produttività inferiore del 7,01% in termini di Ricavo stimato
	Ubicazione specifica	0,0255480000307666	La condizione di 'Ubicazione specifica' determina un aumento del 2,55% del Ricavo stimato
	Coefficiente di scorporo x 100	0,000971354994758	Un aumento dell'1% della variabile determina un aumento dello 0,001% del Ricavo stimato
MODELLI DI BUSINESS (MoB)	Probabilità di appartenenza al MoB 1 — Tabaccherie con offerta generalmente integrata da prodotti non soggetti ad aggio o a ricavo fisso	0,108643051360119	L'appartenenza al MoB determina un aumento del 10,86% del Ricavo stimato
	Probabilità di appartenenza al MoB 2 — Tabaccherie con offerta prevalente di generi di monopolio, valori bollati e postali, schede telefoniche/ricariche e/o altre attività soggette ad aggio o a ricavo fisso	0,175406175775324	L'appartenenza al MoB determina un aumento del 17,54% del Ricavo stimato



VARIABILI	VARIABILI	COEFFICIENTE	INTERPRETAZIONE DEL COEFFICIENTE STIMATO
VARIABILI TERRITORIALI	Territorialità del livello delle quotazioni immobiliari definita su dati dell'Osservatorio sul Mercato Immobiliare (OMI), a livello comunale	0,52412250481152	La localizzazione nei comuni a più alto livello secondo la territorialità considerata determina un aumento del 52,41% del Ricavo stimato
ECONOMIE DI SCALA E/O SOSTITUZIONE	Addetti	(***) -0,421575454860508	Un aumento dell'1% della variabile determina una diminuzione dello 0,42% del Ricavo stimato
INTERCETTA	Valore dell'intercetta del modello di stima	2,69851394011297	
Coefficiente di rivalutazione		1,020847974783236	
Coefficiente individuale	Vedasi Allegato 90		

(*) Le variabili contabili (XC) sono utilizzate in stima come $LN[1+XC/(N^{\circ}addetti \times 1.000)]$ o $LN[1+MIN\{XC/(N^{\circ}addetti \times 1.000), quota\ valore\ in\ migliaia\ pro\ capite\}]$

(**) Le variabili numeriche (XN) sono utilizzate in stima come $LN[1+XN/(N^{\circ}addetti)]$ o $LN[1+MIN\{XN/(N^{\circ}addetti), quota\ valore\ pro\ capite\}]$

(***) La variabile relativa al numero degli addetti è utilizzata in stima come $LN(1+N^{\circ}addetti)$

(****) Ciascuna variabile (XS) del prodotto è utilizzata in stima come $LN(1+XS)$


Le variabili dipendenti sono utilizzate in stima come $LN[1+YC/(N^{\circ}addetti \times 1.000)]$, dove: YC è uguale a Ricavi oppure Compensi oppure Valore aggiunto.



SUB ALLEGATO 85.C - FUNZIONE "VALORE AGGIUNTO PER ADDETTO"

Di seguito viene riportato l'elenco delle variabili e dei coefficienti della funzione di regressione "Valore aggiunto per addetto", con la spiegazione dei coefficienti.


	VARIABILI	COEFFICIENTE	INTERPRETAZIONE DEL COEFFICIENTE STIMATO
INPUT PRODUTTIVI	Valore dei beni strumentali	(*) 0,089810605382577	Un aumento dell'1% della variabile determina un aumento dello 0,09% del VA stimato
	Spese per lavoro dipendente al netto dei compensi corrisposti ai soci per l'attività di amministratore	(*) 0,137198773591752	Un aumento dell'1% della variabile determina un aumento dello 0,14% del VA stimato
	Costo del venduto e per la produzione di servizi	(*) 0,113769667027165	Un aumento dell'1% della variabile determina un aumento dello 0,11% del VA stimato
	Costo per servizi al netto dei compensi corrisposti ai soci per l'attività di amministratore (società ed enti soggetti all'Ires) + Canoni per beni mobili acquisiti in dipendenza di contratti di locazione non finanziaria e di noleggio	(*) 0,092310293473694	Un aumento dell'1% della variabile determina un aumento dello 0,09% del VA stimato
	Ammortamenti per beni mobili strumentali	(*) 0,092985196023266	Un aumento dell'1% della variabile determina un aumento dello 0,09% del VA stimato



	VARIABILI		COEFFICIENTE	INTERPRETAZIONE DEL COEFFICIENTE STIMATO
	Canoni relativi a beni mobili acquisiti in dipendenza di contratti di locazione finanziaria	(*)	-0,025093429791793	Un aumento dell'1% della variabile determina una diminuzione dello 0,03% del VA stimato
	Quota dei Collaboratori familiari e dei Soci, escluso il primo, e/o associati		0,195033918399408	Un aumento dell'1% della variabile determina un aumento dello 0,20% del VA stimato
VARIABILI STRUTTURALI	Pensionato titolare della ditta individuale con numero di Addetti non superiore a due		-0,054069570867998	La condizione di 'Pensionato titolare della ditta individuale con numero di Addetti non superiore a due' determina una diminuzione del 5,41% del VA stimato
	Quota giornate Apprendisti		-0,092429430448616	Un apprendista presenta una produttività inferiore del 9,24% in termini di VA stimato
	Ubicazione specifica		0,028887333397735	La condizione di 'Ubicazione specifica' determina un aumento del 2,89% del VA stimato
MODELLI DI BUSINESS (MoB)	Probabilità di appartenenza al MoB 1 — Tabaccherie con offerta generalmente integrata da prodotti non soggetti ad aggio o a ricavo fisso		0,120641789322947	L'appartenenza al MoB determina un aumento del 12,06% del VA stimato



	VARIABILI	COEFFICIENTE	INTERPRETAZIONE DEL COEFFICIENTE STIMATO
	Probabilità di appartenenza al MoB 2 — Tabaccherie con offerta prevalente di generi di monopolio, valori bollati e postali, schede telefoniche/ricariche e/o altre attività soggette ad aggio o a ricavo fisso	0,2431909511236	L'appartenenza al MoB determina un aumento del 24,32% del VA stimato
VARIABILI TERRITORIALI	Territorialità del livello delle quotazioni immobiliari definita su dati dell'Osservatorio sul Mercato Immobiliare (OMI), a livello comunale	0,344395313232858	La localizzazione nei comuni a più alto livello secondo la territorialità considerata determina un aumento del 34,44% del VA stimato
MISURE DI CICLO DI SETTORE	Andamento della media dei ricavi del settore	0,238535767403015	Una diminuzione dell'1% della variabile di ciclo economico determina una flessione dello 0,24% del VA stimato
ECONOMIE DI SCALA E/O SOSTITUZIONE	Addetti (Costo del venduto e per la produzione di servizi) x (Spese per lavoro dipendente al netto dei compensi corrisposti ai soci per l'attività di amministratore)	—0,410585580714467 (***) (****)	Un aumento dell'1% della variabile determina una diminuzione dello 0,41% del VA stimato Un aumento dell'1% della variabile determina una diminuzione dello 0,0003% del VA stimato



VARIABILI	COEFFICIENTE	INTERPRETAZIONE DEL COEFFICIENTE STIMATO
(Valore dei beni strumentali) x (Spese per lavoro dipendente al netto dei compensi corrisposti ai soci per l'attività di amministratore)	(***) -0,001002125632368	Un aumento dell'1% della variabile determina una diminuzione dello 0,001% del VA stimato
INTERCETTA	2,49426060864962	
Coefficiente di rivalutazione	1,032173531472888	
Coefficiente individuale		

(*) Le variabili contabili (XC) sono utilizzate in stima come $LN[1+XC/(N^{\text{addetti}} \times 1.000)]$ o $LN[1+MIN\{XC/(N^{\text{addetti}} \times 1.000), \text{quota valore in migliaia pro capite}\}]$


(**) Le variabili numeriche (XN) sono utilizzate in stima come $LN[1+XN/(N^{\text{addetti}})]$ o $LN[1+MIN\{XN/(N^{\text{addetti}}), \text{quota valore pro capite}\}]$

(***) La variabile relativa al numero degli addetti è utilizzata in stima come $LN(1+N^{\text{addetti}})$

(****) Ciascuna variabile (XS) del prodotto è utilizzata in stima come $LN(1+XS)$

Le variabili dipendenti sono utilizzate in stima come $LN[1+YC/(N^{\text{addetti}} \times 1.000)]$, dove: YC è uguale a Ricavi oppure Compensi oppure Valore aggiunto.

Le misure di ciclo settoriale relative al periodo di imposta di applicazione saranno pubblicate con apposito Decreto ai sensi dell'art. 9-bis comma 2 del DL 50 del 24 aprile 2017 convertito nella Legge n. 96 del 21 giugno 2017.



SUB ALLEGATO 85.D - FORMULE DELLE VARIABILI E DEGLI INDICATORI

Di seguito sono riportate le formule delle variabili e degli indicatori economico-contabili utilizzati nell'ISA CM85U:

Addetti¹³ (**ditte individuali**) = Titolare + Numero dipendenti + Numero collaboratori coordinati e continuativi che prestano attività prevalentemente nell'impresa + Numero collaboratori dell'impresa familiare e coniuge dell'azienda coniugale + Numero familiari diversi che prestano attività nell'impresa + Numero associati in partecipazione.

Addetti (società) = Numero dipendenti + Numero collaboratori coordinati e continuativi che prestano attività prevalentemente nell'impresa + Numero familiari diversi che prestano attività nell'impresa + Numero associati in partecipazione + Numero soci amministratori + Numero soci non amministratori + Numero amministratori non soci.

Aggi derivanti dalla vendita di generi soggetti ad aggio o ricavo fisso = Ricavi derivanti dalla vendita di generi soggetti ad aggio o ricavo fisso + Proventi derivanti da apparecchi di cui all'art. 110 comma 6 del TULPS - Costo del venduto (relativo a prodotti soggetti ad aggio o ricavo fisso).

Altre attività soggette ad aggio o a ricavo fisso¹⁴ = [Ricavi derivanti da altre attività soggette ad aggio o a ricavo fisso / Ricavi di cui ai commi 1 (Lett. a) e b)) e 2 dell'art. 85 del TUIR]*100.

Altri costi = Costo per servizi - Compensi corrisposti ai soci per l'attività di amministratore (società ed enti soggetti all'IRES) + Spese per lavoro dipendente e per altre prestazioni diverse da lavoro dipendente afferenti l'attività dell'impresa - Compensi corrisposti ai soci per l'attività di amministratore (società di persone) + Canoni per beni mobili acquisiti in dipendenza di contratti di locazione non finanziaria e di noleggio.

Ammortamenti per beni mobili strumentali, al netto dei beni di costo unitario non superiore a 516,46 euro = Ammortamenti per beni mobili strumentali - Spese per l'acquisto di beni strumentali mobili di costo unitario non superiore a 516,46 euro.

Coefficiente di scorporo Le modalità di calcolo del coefficiente di scorporo sono riportate nel **Sub Allegato 85.E**.

Costi intermedi = Costo del venduto e per la produzione di servizi + Costo per servizi - Compensi corrisposti ai soci per l'attività di amministratore (società ed enti soggetti all'IRES) + Canoni per beni mobili acquisiti in dipendenza di contratti di locazione non finanziaria e di noleggio - Minor valore tra 6.000 e [Costi sostenuti per l'attivazione e lo svolgimento delle attività di ricevitoria /corner ippici o sportivi, remunerate ad aggio/margine fisso (es. SISAL, SNAI,

¹³Il titolare è pari a uno. Il numero collaboratori dell'impresa familiare e coniuge dell'azienda coniugale, il numero familiari diversi che prestano attività nell'impresa, il numero associati in partecipazione, il numero soci amministratori e il numero soci non amministratori sono pari alla relativa percentuale di lavoro prestato diviso 100. Il numero collaboratori coordinati e continuativi che prestano attività prevalentemente nell'impresa, il numero amministratori non soci e il titolare sono rideterminati in base alla durata dell'attività pari al numero di mesi di attività nel corso del periodo di imposta diviso 12. Il numero addetti non può essere inferiore a ("Numero di mesi di attività nel corso del periodo di imposta" diviso 12).

¹⁴La variabile è arrotondata alla seconda cifra decimale.



LOTTOMATICA) + Costi relativi ai vari servizi effettuati dai tabaccai, remunerati ad aggio/margine fisso (ad esempio costi di rete, di manutenzione ed assistenza)]¹⁵.

Costo del venduto e per la produzione di servizi¹⁶ = (Esistenze iniziali relative a merci, prodotti finiti, materie prime e sussidiarie, semilavorati e ai servizi non di durata ultrannuale - Esistenze iniziali relative a prodotti soggetti ad aggio o ricavo fisso) + (Costi per l'acquisto di materie prime, sussidiarie, semilavorati e merci e per la produzione di servizi - Costi per l'acquisto di prodotti soggetti ad aggio o ricavo fisso) - (Beni distrutti o sottratti relativi a materie prime, sussidiarie, semilavorati, merci e prodotti finiti - Beni soggetti ad aggio o ricavo fisso distrutti o sottratti) - (Rimanenze finali relative a merci, prodotti finiti, materie prime e sussidiarie, semilavorati e ai servizi non di durata ultrannuale - Rimanenze finali relative a prodotti soggetti ad aggio o ricavo fisso).

Costo del venduto (relativo a prodotti soggetti ad aggio o ricavo fisso) = (Esistenze iniziali relative a prodotti soggetti ad aggio o ricavo fisso - Rimanenze finali relative a prodotti soggetti ad aggio o ricavo fisso + Costi per l'acquisto di prodotti soggetti ad aggio o ricavo fisso - Beni soggetti ad aggio o ricavo fisso distrutti o sottratti)¹⁷.

Decumulo delle scorte¹⁸ = [(Esistenze iniziali relative a merci, prodotti finiti, materie prime e sussidiarie, semilavorati e ai servizi non di durata ultrannuale - Esistenze iniziali relative a prodotti soggetti ad aggio o ricavo fisso) - (Rimanenze finali relative a merci, prodotti finiti, materie prime e sussidiarie, semilavorati e ai servizi non di durata ultrannuale - Rimanenze finali relative a prodotti soggetti ad aggio o ricavo fisso)] / [(Costi per l'acquisto di materie prime, sussidiarie, semilavorati e merci e per la produzione di servizi relativi al periodo di imposta precedente (per gli ISA con trattamento ad aggio è neutralizzata la componente ad aggio o ricavo fisso) + Costi per l'acquisto di materie prime, sussidiarie, semilavorati e merci e per la produzione di servizi relativi a due periodi di imposta precedenti (per gli ISA con trattamento ad aggio è neutralizzata la componente ad aggio o ricavo fisso)) / 2].

Durata delle scorte = [((Esistenze iniziali relative a merci, prodotti finiti, materie prime e sussidiarie, semilavorati e ai servizi non di durata ultrannuale - Esistenze iniziali relative a prodotti soggetti ad aggio o ricavo fisso) + (Rimanenze finali relative a merci, prodotti finiti, materie prime e sussidiarie, semilavorati e ai servizi non di durata ultrannuale - Rimanenze finali relative a prodotti soggetti ad aggio o ricavo fisso)) / 2] × 365 / (Costo del venduto e per la produzione di servizi).

Generi di monopolio, valori bollati e postali, schede telefoniche/ricariche¹⁹ = [(Ricavi derivanti da generi di monopolio, valori bollati e postali, schede telefoniche/ricariche) / Ricavi di cui ai commi 1 (Lett. a) e b)) e 2 dell'art. 85 del TUIR] × 100.

¹⁵Se [Costi sostenuti per l'attivazione e lo svolgimento delle attività di ricevitoria /corner ippici o sportivi, remunerate ad aggio/margine fisso (es. SISAL, SNAI, LOTTOMATICA) + Costi relativi ai vari servizi effettuati dai tabaccai, remunerati ad aggio/margine fisso (ad esempio costi di rete, di manutenzione ed assistenza)] è maggiore o uguale a [Costo del venduto e per la produzione di servizi + Costo per servizi - Compensi corrisposti ai soci per l'attività di amministratore (società ed enti soggetti all'IRES) + Canoni per beni mobili acquisiti in dipendenza di contratti di locazione non finanziaria e di noleggio], allora [Costi sostenuti per l'attivazione e lo svolgimento delle attività di ricevitoria /corner ippici o sportivi, remunerate ad aggio/margine fisso (es. SISAL, SNAI, LOTTOMATICA) + Costi relativi ai vari servizi effettuati dai tabaccai, remunerati ad aggio/margine fisso (ad esempio costi di rete, di manutenzione ed assistenza)] assume valore uguale a 0.

¹⁶Ad esclusione dell'utilizzo nell'ambito dell'indicatore elementare di anomalia relativo al "costo del venduto e per la produzione di servizi", se la variabile è minore di zero, viene posta uguale a zero.

¹⁷Ad esclusione dell'utilizzo nell'ambito dell'indicatore elementare di anomalia relativo al "costo del venduto (relativo a prodotti soggetti ad aggio o ricavo fisso)", se la variabile è minore di zero, viene posta uguale a zero.

¹⁸Quando il denominatore dell'indicatore "Decumulo delle scorte" è nullo, l'indicatore non è applicato.

¹⁹La variabile è arrotondata alla seconda cifra decimale.



Margine operativo lordo = Valore aggiunto - (Spese per lavoro dipendente e per altre prestazioni diverse da lavoro dipendente afferenti l'attività dell'impresa - Spese per prestazioni rese da professionisti esterni - Compensi corrisposti ai soci per l'attività di amministratore (società di persone)).

Numero dipendenti = (Numero delle giornate retribuite - Numero delle giornate di sospensione, C.I.G. e simili del personale dipendente) diviso 312.

Oneri finanziari netti = Interessi e altri oneri finanziari - Risultato della gestione finanziaria.

Prodotti non soggetti ad aggio o a ricavo fisso²⁰ = [Ricavi derivanti dalla vendita di prodotti non soggetti ad aggio o a ricavo fisso / Ricavi di cui ai commi 1 (Lett. a) e b)) e 2 dell'art. 85 del TUIR]*100.

Quota dei Collaboratori familiari e dei Soci, escluso il primo, e/o associati = [Numero collaboratori dell'impresa familiare e coniuge dell'azienda coniugale + Numero familiari diversi che prestano attività nell'impresa + Numero associati in partecipazione + (Numero soci amministratori + Numero soci non amministratori) escluso il primo socio²¹]/(Addetti).

Quota giornate Apprendisti = (Numero giornate retribuite apprendisti/(Addetti x 312)).

Reddito = Risultato ordinario + Altri proventi considerati ricavi di cui alla lettera f) dell'art. 85, comma 1, del TUIR + Altri proventi e componenti positivi - Oneri diversi di gestione ed altre componenti negative di cui componenti negativi derivanti da trasferimenti di azienda o di rami di azienda - Oneri diversi di gestione ed altre componenti negative di cui minusvalenze derivanti da operazioni di riconversione produttiva, ristrutturazione o ridimensionamento produttivo, espropri o nazionalizzazioni di beni, alienazione di beni non strumentali all'attività produttiva.

Reddito operativo = Margine operativo lordo - Ammortamenti - Accantonamenti.

Reddito operativo lordo = Reddito operativo + Ammortamenti + Canoni per beni mobili acquisiti in dipendenza di contratti di locazione finanziaria, ad esclusione dei canoni di leasing fiscalmente deducibili oltre il periodo di durata del contratto.

Ricavi = Ricavi di cui ai commi 1 (Lett. a) e b)) e 2 dell'art. 85 del TUIR - (Ricavi derivanti dalla vendita di generi soggetti ad aggio o ricavo fisso + Proventi derivanti da apparecchi di cui all'art. 110 comma 6 del TULPS) + (Altri proventi considerati ricavi - Altri proventi considerati ricavi di cui alla lettera f) dell'art. 85, comma 1, del TUIR) + Rimanenze finali relative ad opere, forniture e servizi di durata ultrannuale - Esistenze iniziali relative ad opere, forniture e servizi di durata ultrannuale + Ulteriori componenti positivi per migliorare il profilo di affidabilità.

Risultato ordinario = Reddito operativo + Risultato della gestione finanziaria - Interessi e altri oneri finanziari + Incrementi di immobilizzazioni per lavori interni.

²⁰La variabile è arrotondata alla seconda cifra decimale.

²¹Il primo socio è rideterminato in base alla durata dell'attività pari al numero di mesi dell'attività nel corso del periodo d'imposta diviso 12. La somma del numero soci non può essere inferiore a ("Numero di mesi di attività nel corso del periodo d'imposta" diviso 12).



Territorialità del livello delle quotazioni immobiliari definita su dati dell'Osservatorio sul Mercato Immobiliare (OMI) riferiti all'anno 2020²²

La territorialità del livello delle quotazioni immobiliari differenzia il territorio nazionale sulla base dei valori di mercato degli immobili per comune.

La variabile è la media, per tutte le unità locali compilate, dei singoli indicatori territoriali. Un'unità locale è compilata se il comune dell'unità locale è compilato.

Se non risulta compilata alcuna unità locale occorre far riferimento al comune del domicilio fiscale qualora presente.

Ubicazione specifica = 1 se [Localizzazione (1= autonoma; 2 = in centro commerciale al dettaglio)] è pari a 2, oppure se [Esercizio ubicato in prossimità o all'interno di: 1= stazioni/fermate di mezzi di trasporto (ferrovia, metropolitana, aeroporti, porti, ecc.); 2= uffici della Pubblica Amministrazione] è pari a 1 o 2, nell'unità locale con maggior valore di Mq dei locali per la vendita e l'esposizione interna della merce; altrimenti assume valore pari a zero.

Valore aggiunto = Ricavi + Aggi derivanti dalla vendita di generi soggetti ad aggio o ricavo fisso - [(Costo del venduto e per la produzione di servizi) + (Costo per servizi - Compensi corrisposti ai soci per l'attività di amministratore (società ed enti soggetti all'IRES)) + Costo per il godimento di beni di terzi (canoni di locazione finanziaria e non finanziaria, di noleggio, ecc.) + Spese per prestazioni rese da professionisti esterni + (Oneri diversi di gestione ed altre componenti negative - Utili spettanti agli associati in partecipazione con apporti di solo lavoro - Maggiorazioni fiscali - Componenti negativi derivanti da trasferimenti di azienda o di rami di azienda - Minusvalenze derivanti da operazioni di riconversione produttiva, ristrutturazione o ridimensionamento produttivo, espropri o nazionalizzazioni di beni, alienazione di beni non strumentali all'attività produttiva)].

Valore dei beni strumentali = La variabile è rideterminata in base alla durata dell'attività pari al numero di mesi di attività nel corso del periodo di imposta diviso 12.

Valore dei beni strumentali mobili in proprietà, al netto dei beni di costo unitario non superiore a 516,46 euro = Valore dei beni strumentali - Valore relativo a beni acquisiti in dipendenza di contratti di locazione finanziaria - Spese per l'acquisto di beni strumentali mobili di costo unitario non superiore a 516,46 euro.

²² I criteri e le conclusioni dello studio sono riportati nell'apposito Decreto Ministeriale.



SUB ALLEGATO 85.E - COEFFICIENTE DI SCORPORO

Il coefficiente di scorporo, utilizzato per la neutralizzazione della componente relativa all'attività di vendita di generi soggetti ad aggio o ricavo fisso, è calcolato come il minor valore tra

$$\frac{\text{Aggi derivanti dalla vendita di generi soggetti ad aggio o ricavo fisso}}{\text{Margine lordo complessivo aziendale calcolato}} \quad (1)$$

e

$$\frac{\text{Aggi derivanti dalla vendita di generi soggetti ad aggio o ricavo fisso}}{\text{Altri costi}} \quad (2)$$

dove il **Margine lordo complessivo aziendale calcolato** è pari a: Aggi derivanti dalla vendita di generi soggetti ad aggio o ricavo fisso + (Costo del venduto e per la produzione di servizi) x **Indice di margine medio**.

L'**Indice di margine medio** è calcolato come valore mediano della distribuzione del rapporto tra il Margine lordo (Ricavi - Costo del venduto e per la produzione di servizi) e il Costo del venduto e per la produzione di servizi, sulla platea dei contribuenti utilizzati nell'analisi.

In applicazione il valore dell'**Indice di margine medio**, per l'ISA in oggetto, è pari a 0,5774.

Se **Altri costi** è uguale a zero allora il rapporto (2) è posto pari a 1.

La neutralizzazione non viene effettuata nei seguenti casi:

- Costo del venduto e per la produzione di servizi inferiore a zero;
- Ricavi derivanti dalla vendita di generi soggetti ad aggio o ricavo fisso + Proventi derivanti da apparecchi di cui all'art. 110 comma 6 del TULPS inferiori o uguali al Costo del venduto relativo alla vendita di generi soggetti ad aggio o ricavo fisso.




ALLEGATO 86

NOTA TECNICA E METODOLOGICA

INDICE SINTETICO DI AFFIDABILITÀ FISCALE

CM86U

COMMERCIO EFFETTUATO PER MEZZO DI DISTRIBUTORI
AUTOMATICI



APPLICAZIONE DELL'ISA

L'indice sintetico di affidabilità fiscale (ISA) esprime un giudizio di sintesi sull'affidabilità dei comportamenti fiscali del soggetto.

L'ISA è calcolato come media aritmetica di un insieme d'indicatori elementari e rappresenta il posizionamento del contribuente rispetto a tali indicatori attribuendo al soggetto un valore di sintesi, in scala da 1 a 10, dei singoli indicatori elementari: più basso sarà il valore dell'indice, minore sarà l'affidabilità fiscale del soggetto, più alto sarà il valore, più alta sarà l'attendibilità fiscale del soggetto.

I contribuenti interessati possono indicare ulteriori componenti positivi non risultanti dalle scritture contabili, che concorrono al calcolo degli indicatori elementari, per migliorare il proprio profilo di affidabilità fiscale.

Le attività economiche (ATECO 2007) oggetto dell'indice sintetico di affidabilità fiscale CM86U sono di seguito riportate:

- 47.99.20 - Commercio effettuato per mezzo di distributori automatici

I criteri generali seguiti per la costruzione dell'indice sintetico di affidabilità fiscale CM86U sono riportati nell'**Allegato 89**.

Di seguito sono rappresentate le modalità di calcolo dell'indice sintetico di affidabilità fiscale CM86U per l'applicazione al singolo contribuente dal periodo di imposta 2021.



MODELLI DI BUSINESS

Ai fini della definizione degli indicatori elementari, i contribuenti interessati all'applicazione dell'ISA CM86U sono classificati in gruppi omogenei che presentano al loro interno caratteristiche il più possibile simili in termini di modalità di operare sul mercato in base al "Modello di Business" (MoB) adottato.

I modelli di business rappresentano la struttura della catena del valore alla base del processo di produzione del bene o del servizio e sono espressione delle differenze fondamentali che derivano dalle diverse articolazioni organizzative con cui tale processo viene effettuato o da specifiche competenze.

Per l'ISA CM86U i MoB individuati sono i seguenti (la numerosità indicata è riferita alle imprese della base dati di costruzione, p.i. 2019):

- **MoB 1 - Imprese con offerta focalizzata prevalentemente su prodotti non alimentari** (Numerosità: 96);
- **MoB 2 - Imprese con assortimento generalmente diversificato** (Numerosità: 700). Le imprese del MoB presentano un assortimento generalmente diversificato; in particolare i prodotti in offerta sono rappresentati nella maggior parte dei casi da: bevande calde (caffè, tè, cioccolato, ecc.), bevande fredde, snack dolci e salati, articoli di drogheria, panini, tramezzini, ecc.;
- **MoB 3 - Imprese con offerta focalizzata prevalentemente su bevande calde** (Numerosità: 865). Le imprese appartenenti al MoB presentano un'offerta focalizzata prevalentemente su bevande calde (caffè, tè, cioccolato, ecc.). Talvolta l'attività è svolta anche attraverso piccoli erogatori generalmente ubicati in famiglia;
- **MoB 4 - Imprese che svolgono l'attività di vendita prevalentemente attraverso negozio automatizzato** (Numerosità: 110). Le imprese del MoB, che svolgono l'attività di vendita prevalentemente attraverso negozio automatizzato, presentano un assortimento composto nella maggior parte dei casi da: bevande calde (caffè, tè, cioccolato, ecc.), bevande fredde, snack dolci e salati, articoli di drogheria, panini, tramezzini, ecc. e fast food (pizza, pasti caldi, pasti freddi, ecc.). Talvolta l'offerta di tali generi alimentari è affiancata da prodotti non alimentari.

Per la descrizione degli elementi che permettono l'assegnazione del contribuente ai MoB si rimanda al **Sub Allegato 86.A**.



INDICATORI ELEMENTARI

Gli indicatori elementari utilizzati ai fini del calcolo dell'indice sintetico di affidabilità fiscale per l'ISA CM86U sono differenziati **in due gruppi**:

1. **Indicatori elementari di affidabilità.** Tali indicatori individuano l'attendibilità di relazioni e rapporti tra grandezze di natura contabile e strutturale, tipici del settore e/o del modello organizzativo di riferimento, all'interno di specifici intervalli di valori su una scala da 1 a 10.

A questo gruppo appartengono gli indicatori elementari:


- Ricavi per addetto;
- Valore aggiunto per addetto;
- Reddito per addetto;
- Durata e decumulo delle scorte.

2. **Indicatori elementari di anomalia.** Tali indicatori segnalano la presenza di profili contabili e/o gestionali atipici rispetto al settore e/o al modello organizzativo di riferimento o evidenziano incongruenze riconducibili ad ingiustificati disallineamenti tra le informazioni dichiarate nei modelli di rilevazione dei dati per l'applicazione degli ISA, ovvero tra queste e le informazioni presenti nei modelli dichiarativi e/o in altre banche dati, con riferimento a diverse annualità d'imposta. Gli indicatori partecipano al calcolo dell'indice sintetico di affidabilità fiscale soltanto quando l'anomalia è presente; trattandosi di indicatori riferibili unicamente ad anomalie, il relativo punteggio di affidabilità fiscale viene misurato o con una scala da 1 a 5 o con il valore 1 che evidenzia la presenza di una grave anomalia.

A questo gruppo appartengono gli indicatori elementari suddivisi nelle successive sezioni:

Gestione caratteristica:

- Costo del venduto e per la produzione di servizi negativo o nullo;
- Corrispondenza delle esistenze di prodotti finiti, materie prime e merci con le relative rimanenze;
- Corrispondenza delle esistenze di opere e servizi di durata ultrannuale con le relative rimanenze;
- Copertura delle spese per dipendente;
- Analisi dell'apporto di lavoro delle figure non dipendenti;
- Assenza del numero di associati in partecipazione in presenza dei relativi utili;
- Incidenza dei costi residuali di gestione;



- Margine operativo lordo negativo.

Gestione dei beni strumentali:

- Incidenza degli ammortamenti;
- Incidenza dei costi per beni mobili acquisiti in dipendenza di contratti per locazione finanziaria.

Redditività:

- Reddito operativo negativo;
- Risultato ordinario negativo.


Gestione extra-caratteristica:

- Incidenza degli accantonamenti;
- Incidenza degli oneri finanziari netti sul reddito operativo lordo.

Attività non inerenti:

- Tipologia di attività e servizi offerti: Manutenzione distributori automatici e/o erogatori d'acqua di terzi > 50% dei ricavi.

Le formule delle variabili e degli indicatori sono riportate nel **Sub Allegato 86.D**.



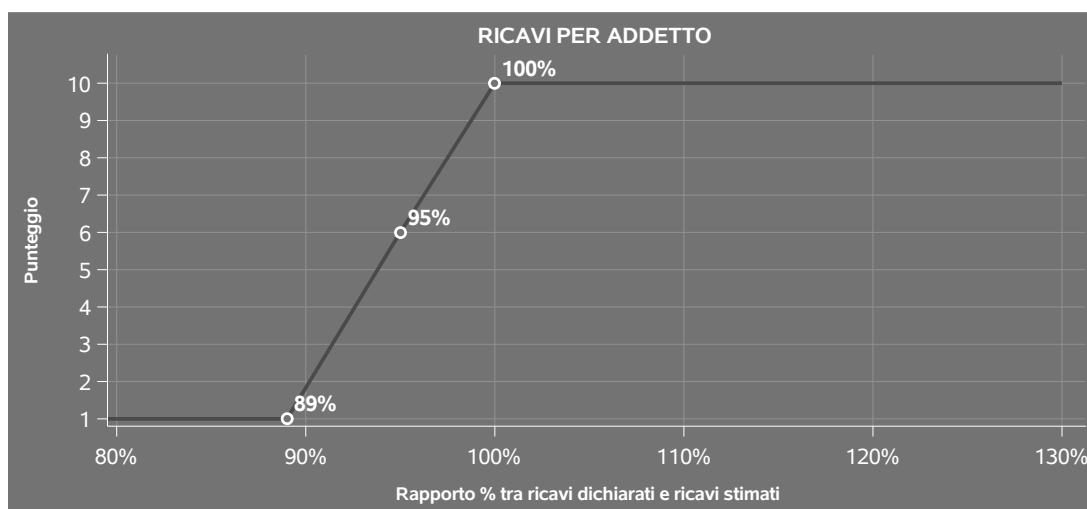
INDICATORI ELEMENTARI DI AFFIDABILITÀ

RICAVI PER ADDETTO

L'indicatore misura l'affidabilità dell'ammontare di ricavi che un'impresa consegue attraverso il processo produttivo con riferimento al contributo di ciascun addetto.

L'indicatore è calcolato come rapporto tra i ricavi dichiarati per addetto e i ricavi per addetto stimati.

A tale indicatore viene associato un punteggio che varia su una scala da 1 a 10. Quando i ricavi dichiarati sono maggiori o uguali rispetto a quelli stimati, ovvero il rapporto tra i ricavi dichiarati e i ricavi stimati presenta un valore pari o superiore ad 1, il punteggio assume valore 10; quando il citato rapporto presenta un valore pari o inferiore alla corrispondente soglia minima di riferimento¹, il punteggio assume valore 1; quando tale rapporto presenta un valore compreso nell'intervallo tra la soglia minima e massima di riferimento, il punteggio è modulato² fra 1 e 10. Nel seguente grafico, per semplicità di rappresentazione, i valori sono rappresentati in forma percentuale approssimata all'intero.




I ricavi stimati sono determinati sulla base di una funzione di regressione dei "Ricavi per addetto" i cui coefficienti e la relativa interpretazione sono riportati nel **Sub Allegato 86.B**.

La stima dei "Ricavi per addetto" è personalizzata per singolo contribuente sulla base di uno specifico "coefficiente individuale", che misura le differenze nella produttività delle imprese (ad

¹La soglia minima di riferimento è pari a $\exp(-0,11813)$, ovvero l'esponenziale dell'errore standard (σ), con segno negativo, dei residui della funzione di stima dei ricavi per addetto.

²Punteggio = $1+9x\{[\text{indicatore} - \exp(-\sigma)]/[1 - \exp(-\sigma)]\}$



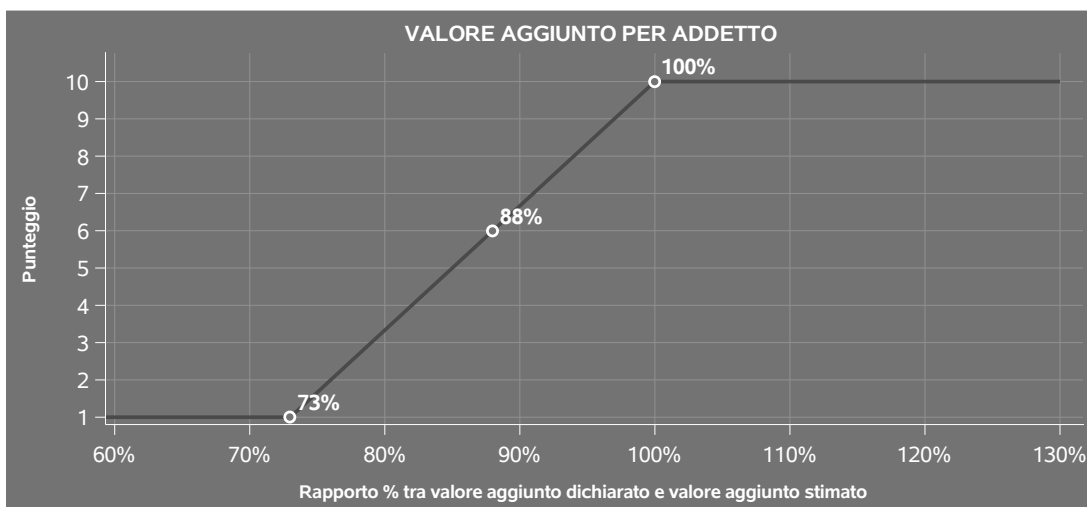
esempio, dovute a diverse abilità manageriali, potere di mercato, ecc.) e che risulta calcolato sulla base dei dati delle otto annualità di imposta precedenti relativi al medesimo contribuente. I criteri per la determinazione del coefficiente individuale sono riportati nell'**Allegato 90**.

VALORE AGGIUNTO PER ADDETTO

L'indicatore misura l'affidabilità del valore aggiunto creato con riferimento al contributo di ciascun addetto.

L'indicatore è calcolato come rapporto tra il valore aggiunto dichiarato per addetto e il valore aggiunto per addetto stimato.

A tale indicatore viene associato un punteggio che varia su una scala da 1 a 10. Quando il valore aggiunto dichiarato è maggiore o uguale rispetto a quello stimato, ovvero il rapporto tra il valore aggiunto dichiarato e il valore aggiunto stimato presenta un valore pari o superiore ad 1, il punteggio assume valore 10; quando il citato rapporto presenta un valore pari o inferiore alla corrispondente soglia minima di riferimento³, il punteggio assume valore 1; quando tale rapporto presenta un valore compreso nell'intervallo tra la soglia minima e massima di riferimento, il punteggio è modulato⁴ fra 1 e 10. Nel seguente grafico, per semplicità di rappresentazione, i valori sono rappresentati in forma percentuale approssimata all'intero.



Il valore aggiunto stimato è determinato sulla base di una funzione di regressione del "Valore aggiunto per addetto" i cui coefficienti e la relativa interpretazione sono riportati nel **Sub Allegato 86.C**.

³La soglia minima di riferimento è pari a $\exp(-0,31201)$, ovvero l'esponenziale dell'errore standard (σ), con segno negativo, dei residui della funzione di stima del valore aggiunto per addetto.

⁴Punteggio = $1+9x\{[\text{indicatore} - \exp(-\sigma)]/[1 - \exp(-\sigma)]\}$



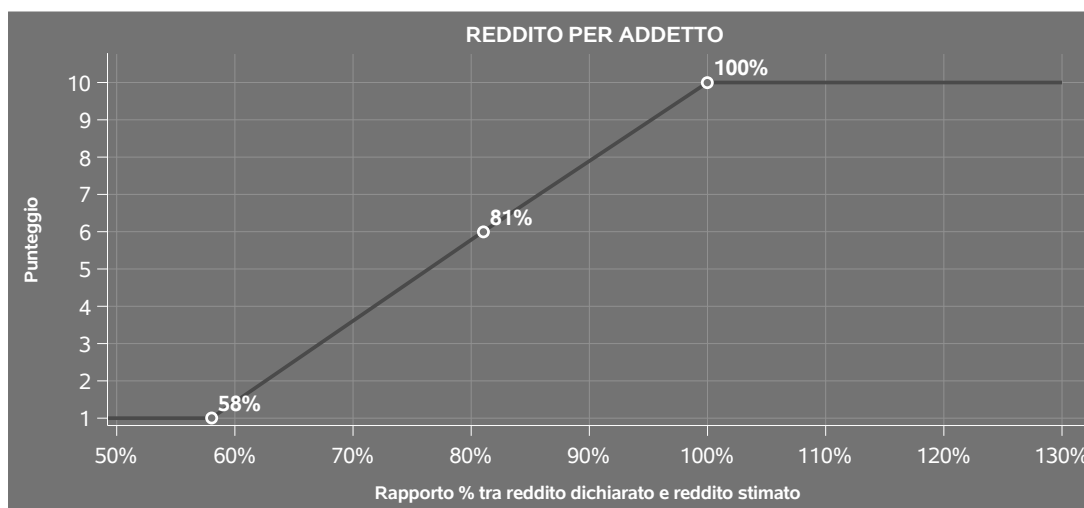
La stima del "Valore aggiunto per addetto" è personalizzata per singolo contribuente sulla base di uno specifico "coefficiente individuale", che misura le differenze nella produttività delle imprese (ad esempio, dovute a diverse abilità manageriali, potere di mercato, ecc.) e che risulta calcolato sulla base dei dati delle otto annualità di imposta precedenti relativi al medesimo contribuente. I criteri per la determinazione del coefficiente individuale sono riportati nell'**Allegato 90**.

REDDITO PER ADDETTO

L'indicatore misura l'affidabilità del reddito che un soggetto economico realizza in un determinato periodo di tempo con riferimento al contributo di ciascun addetto.

L'indicatore è calcolato come rapporto tra il reddito dichiarato per addetto e il reddito per addetto stimato.

A tale indicatore viene associato un punteggio che varia su una scala da 1 a 10. Quando il reddito dichiarato è maggiore o uguale rispetto a quello stimato ovvero il rapporto tra reddito dichiarato e reddito stimato presenta un valore pari o superiore ad 1, il punteggio assume valore 10; quando il citato rapporto presenta un valore pari o inferiore alla corrispondente soglia minima di riferimento⁵ o il reddito dichiarato è negativo, il punteggio assume valore 1; quando tale rapporto presenta un valore compreso nell'intervallo tra la soglia minima e massima di riferimento, il punteggio è modulato⁶ fra 1 e 10. Nel seguente grafico, per semplicità di rappresentazione, i valori sono rappresentati in forma percentuale approssimata all'intero.



⁵La soglia minima di riferimento è pari a $\exp(-0,53856)$, ovvero l'esponenziale della deviazione standard (sigma), con segno negativo, del logaritmo del rapporto tra reddito per addetto dichiarato e reddito per addetto dichiarato più la differenza tra valore aggiunto per addetto stimato e dichiarato.

⁶Punteggio = $1+9x\{[\text{indicatore} - \exp(-\text{sigma})]/[1 - \exp(-\text{sigma})]\}$



Il reddito stimato è pari alla somma del reddito dichiarato e dell'eventuale maggior valore aggiunto stimato.

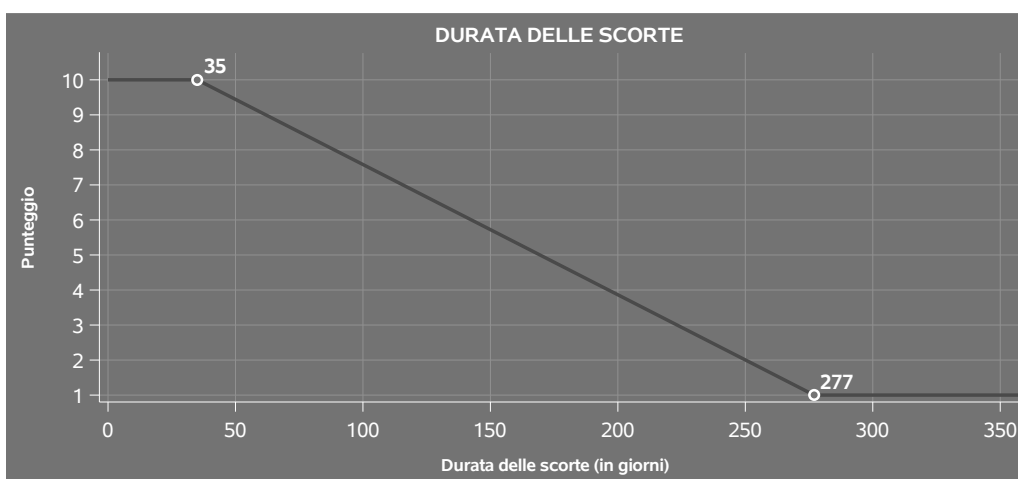
DURATA E DECUMULO DELLE SCORTE

L'indicatore "Durata e decumulo delle scorte" è un indicatore composito costituito dalla media semplice dei punteggi dei due indicatori elementari "Durata delle scorte" e "Decumulo delle scorte".

● DURATA DELLE SCORTE

L'indicatore misura i giorni di permanenza media delle scorte in magazzino.

A tale indicatore viene associato un punteggio che varia su una scala da 1 a 10. Quando la "Durata delle scorte" presenta un valore pari o inferiore alla soglia minima di riferimento, il punteggio assume valore 10; quando la durata delle scorte presenta un valore pari o superiore alla corrispondente soglia massima di riferimento, il punteggio assume valore 1; quando la durata delle scorte presenta un valore compreso nell'intervallo tra la soglia minima e massima di riferimento, il punteggio è modulato⁷ fra 1 e 10.




I dati riportati nel grafico sono riferiti al MoB 1.

Le soglie di riferimento (esprese in numero di giorni) sono differenziate per "Modello di Business" come di seguito riportato:

	Modalità di distribuzione	Soglia minima	Soglia massima
MoB 1	Tutti i soggetti	35,00	277,00

⁷Punteggio = $10 - 9 \times \frac{(\text{indicatore} - \text{soglia minima})}{(\text{soglia massima} - \text{soglia minima})}$



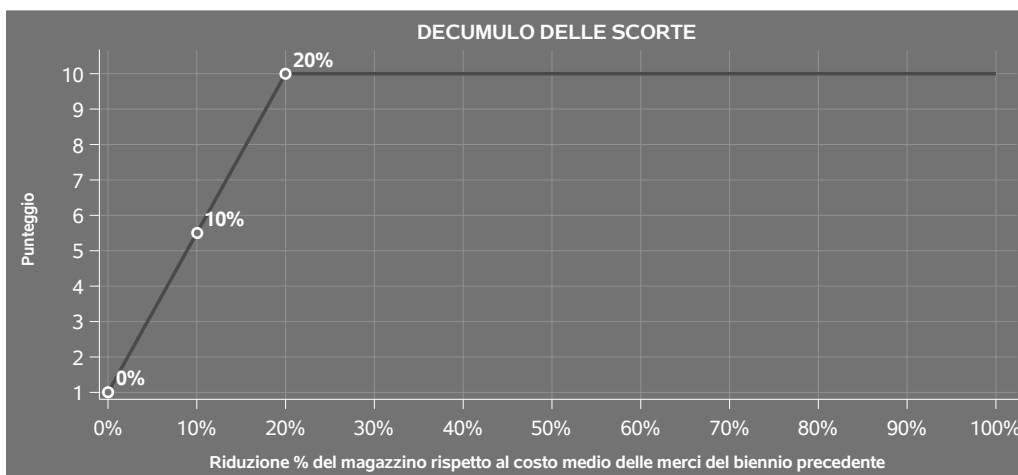
	Modalità di distribuzione	Soglia minima	Soglia massima
MoB 2	Tutti i soggetti	14,00	91,00
MoB 3	Tutti i soggetti	17,00	92,00
MoB 4	Tutti i soggetti	20,00	104,00

Per ogni singolo soggetto, i valori soglia sono ottenuti come media, ponderata con le relative probabilità di appartenenza, dei valori di riferimento individuati per gruppo omogeneo.

● DECUMULO DELLE SCORTE

L'indicatore di "Decumulo delle scorte" fornisce una misura dello smobilizzo delle giacenze di magazzino nel corso dell'anno.

A tale indicatore viene associato un punteggio che varia su una scala da 1 a 10. Quando il "Decumulo delle scorte" presenta un valore pari o inferiore alla soglia minima di riferimento, pari a **zero**, il punteggio assume valore 1; quando il "Decumulo delle scorte" presenta un valore pari o superiore alla corrispondente soglia massima di riferimento (**0,20**), il punteggio assume valore 10; quando il "Decumulo delle scorte" presenta un valore compreso nell'intervallo tra la soglia minima e massima di riferimento, il punteggio è modulato⁸ fra 1 e 10. Nel seguente grafico, per semplicità di rappresentazione, i valori sono rappresentati in forma percentuale.



L'indicatore di "Decumulo delle scorte" è **applicato** quando il suo punteggio è superiore al punteggio dell'indicatore "Durata delle scorte".

⁸Punteggio = 1 + 9x(indicatore/0,20)



In caso di inapplicabilità dell'indicatore "Decumulo delle scorte", il punteggio dell'indicatore composito "Durata e decumulo delle scorte" sarà pari a quello del solo indicatore "Durata delle scorte".

INDICATORI ELEMENTARI DI ANOMALIA

GESTIONE CARATTERISTICA

COSTO DEL VENDUTO E PER LA PRODUZIONE DI SERVIZI NEGATIVO O NULLO

L'indicatore evidenzia situazioni di anomalia relative al costo del venduto e per la produzione di servizi.

Nel caso in cui tale costo sia negativo o nullo, l'indicatore è **applicato** e il relativo punteggio assume valore 1.

CORRISPONDENZA DELLE ESISTENZE DI PRODOTTI FINITI, MATERIE PRIME E MERCI CON LE RELATIVE RIMANENZE

L'indicatore monitora la corrispondenza tra il valore delle "Esistenze iniziali relative a merci, prodotti finiti, materie prime e sussidiarie, semilavorati e ai servizi non di durata ultrannuale", comprensive di quelle relative a prodotti soggetti ad aggio o ricavo fisso, e le relative rimanenze finali dichiarate per il periodo di imposta precedente.


Nel caso in cui la differenza, in valore assoluto, tra i due importi sia superiore a 100 euro più il 5% delle rimanenze finali dell'anno precedente, l'indicatore è **applicato** e il relativo punteggio assume valore 1.

L'indicatore è **applicabile** solo se per il periodo di imposta precedente il contribuente ha applicato gli indici sintetici di affidabilità fiscale per una attività di impresa.

CORRISPONDENZA DELLE ESISTENZE DI OPERE E SERVIZI DI DURATA ULTRANNUALE CON LE RELATIVE RIMANENZE

L'indicatore monitora la corrispondenza tra il valore delle "Esistenze iniziali relative ad opere, forniture e servizi di durata ultrannuale" e le relative rimanenze finali dichiarate per il periodo di imposta precedente.

Nel caso in cui la differenza, in valore assoluto, tra i due importi sia superiore a 100 euro più il 5% delle rimanenze finali dell'anno precedente, l'indicatore è **applicato** e il relativo punteggio assume valore 1.



L'indicatore è **applicabile** solo se per il periodo di imposta precedente il contribuente ha applicato gli indici sintetici di affidabilità fiscale per una attività di impresa.

COPERTURA DELLE SPESE PER DIPENDENTE

L'indicatore verifica che l'impresa generi un valore aggiunto per addetto coerente con le spese per dipendente.

L'indicatore è **calcolato** come rapporto tra le spese per dipendente e il valore aggiunto per addetto⁹. Le spese per dipendente sono calcolate come rapporto tra le "Spese per lavoro dipendente e per altre prestazioni diverse da lavoro dipendente afferenti l'attività dell'impresa", al netto delle "Spese per prestazioni rese da professionisti esterni", delle "Spese per collaboratori coordinati e continuativi" e delle "Spese per compensi corrisposti ai soci per l'attività di amministratore (società di persone)", e il numero dipendenti.

Nel caso in cui il rapporto tra le spese per dipendente e il valore aggiunto per addetto assuma valori superiori all'unità l'indicatore è **applicato** e il relativo punteggio assume valore 1.

ANALISI DELL'APPORTO DI LAVORO DELLE FIGURE NON DIPENDENTI

L'indicatore monitora la corretta compilazione dell'apporto di lavoro delle figure non dipendenti.

A tal fine, per ciascuna figura di addetto non dipendente (collaboratori familiari, familiari diversi, associati in partecipazione, soci amministratori, soci non amministratori) e a seconda della natura giuridica dell'impresa di appartenenza, è stato definito un valore percentuale minimo di apporto di lavoro per addetto, differenziato per numero di addetti per figura di addetto non dipendente (si veda la tabella seguente).

Tale valore rappresenta la soglia minima di riferimento dell'apporto di lavoro delle figure non dipendenti.

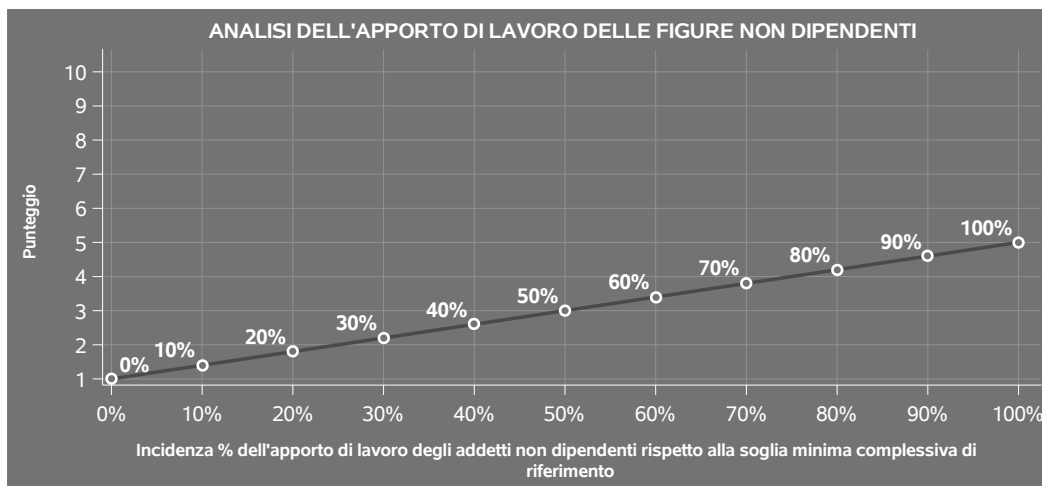
⁹Quando il denominatore dell'indicatore "Copertura delle spese per dipendente" è non positivo, l'indicatore **non è applicato**.



Soglia minima percentuale di apporto di lavoro per addetto delle figure non dipendenti

NATURA GIURIDICA	Numero addetti per figura	COLLABORATORI FAMILIARI	FAMILIARI DIVERSI	ASSOCIATI IN PARTECIPAZIONE	SOCI AMMINISTRATORI	SOCI NON AMMINISTRATORI
Persone fisiche	1	50	30	10		
	2	50	30	8		
	3	50	30	5		
	4	50	30	3		
	5	50	30	2		
	>5	50	30	1		
Società di persone	1		30	10	100	20
	2		30	8	75	15
	3		30	5	67	13
	4		30	3	63	13
	5		30	2	60	8
	>5		30	1	50	4
Società di capitali e enti non commerciali	1		30	10	50	10
	2		30	8	38	8
	3		30	5	33	5
	4		30	3	31	3
	5		30	2	28	2
	>5		30	1	16	1

Nel caso in cui la percentuale complessiva di apporto di lavoro degli addetti non dipendenti dichiarata sia inferiore alla soglia minima complessiva di riferimento, l'indicatore è **applicato** e il relativo punteggio¹⁰ assume un valore compreso tra 1 e 5, come da grafico successivo.



ASSENZA DEL NUMERO DI ASSOCIATI IN PARTECIPAZIONE IN PRESENZA DEI RELATIVI UTILI

L'indicatore evidenzia situazioni di anomalia nei casi di mancata dichiarazione dell'apporto di lavoro degli "Associati in partecipazione" in presenza degli "Utili spettanti agli associati in partecipazione"

¹⁰Punteggio = 1+4 x(apporto di lavoro degli addetti non dipendenti/soglia minima complessiva di riferimento)



con apporti di solo lavoro".

Nel caso in cui si verifici tale anomalia, l'indicatore è **applicato** e il relativo punteggio assume valore 1.

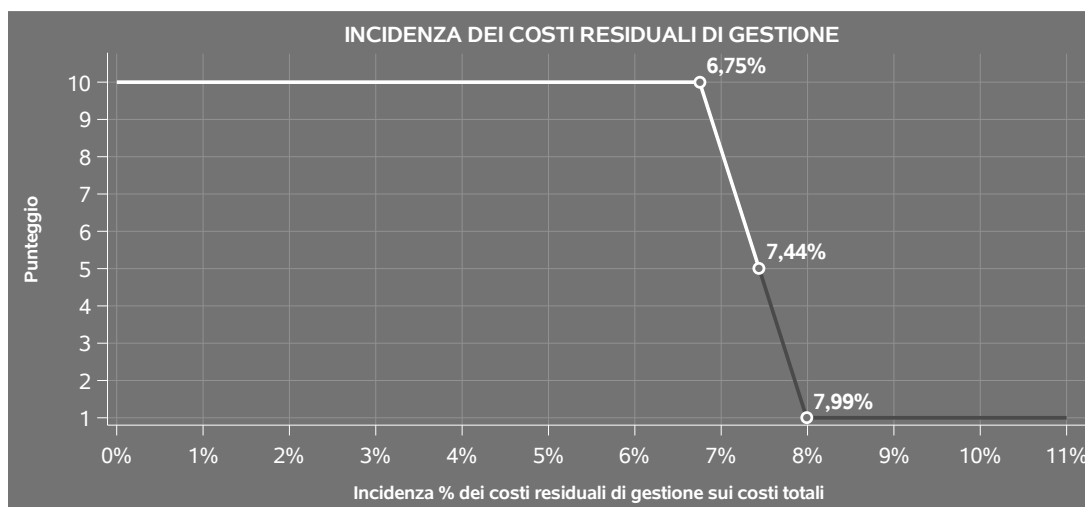
INCIDENZA DEI COSTI RESIDUALI DI GESTIONE

L'indicatore verifica che le voci di costo relative agli oneri diversi di gestione e alle altre componenti negative costituiscano una plausibile componente residuale di costo.

L'indicatore è **calcolato** come rapporto percentuale tra i costi residuali di gestione e i costi totali.

Qualora i costi totali siano uguali a zero, l'indicatore non è **applicabile**.

All'indicatore "Incidenza dei costi residuali di gestione" viene associato un punteggio che varia su una scala da 1 a 10. Quando l'indicatore presenta un valore pari o inferiore alla corrispondente soglia minima di riferimento, il punteggio assume valore 10; quando l'indicatore presenta un valore pari o superiore alla corrispondente soglia massima di riferimento, il punteggio assume valore 1; quando l'indicatore presenta un valore compreso nell'intervallo tra la soglia minima e massima di riferimento, il punteggio è modulato¹¹ fra 1 e 10.



I dati riportati nel grafico sono riferiti al MoB 1.

Le soglie di riferimento (esprese in percentuale) sono differenziate per "Modello di Business" come di seguito riportato:

¹¹Punteggio = 10 - 9 x [(indicatore - soglia minima)/(soglia massima - soglia minima)]



	Modalità di distribuzione	Soglia minima	Soglia massima
MoB 1	Tutti i soggetti	6,75	7,99
MoB 2	Tutti i soggetti	6,75	7,99
MoB 3	Tutti i soggetti	4,55	5,91
MoB 4	Tutti i soggetti	4,55	5,91

Per ogni singolo soggetto, i valori soglia sono ottenuti come media, ponderata con le relative probabilità di appartenenza, dei valori di riferimento individuati per gruppo omogeneo. L'indicatore è **applicato** quando il relativo punteggio è non superiore a 5.

MARGINE OPERATIVO LORDO NEGATIVO

L'indicatore evidenzia situazioni di anomalia relative al margine operativo lordo.

Nel caso in cui detto margine sia negativo e il valore aggiunto sia positivo, l'indicatore è **applicato** e il relativo punteggio assume valore 1.

GESTIONE DEI BENI STRUMENTALI

INCIDENZA DEGLI AMMORTAMENTI

L'indicatore verifica la coerenza tra ammortamenti per beni mobili strumentali e relativo valore.

L'indicatore è **calcolato** come rapporto percentuale tra gli ammortamenti per beni mobili strumentali, al netto dei beni di costo unitario non superiore a 516,46 euro e il valore dei beni strumentali mobili in proprietà, al netto dei beni di costo unitario non superiore a 516,46 euro, parametrato alla quota di mesi di attività nel corso del periodo di imposta (numero di mesi di attività nel corso del periodo di imposta / 12).

Nel caso in cui il valore dell'indicatore sia superiore al valore della soglia massima di riferimento (**25%**), l'indicatore è **applicato** e il relativo punteggio assume valore 1.

Qualora l'importo degli ammortamenti per beni mobili strumentali, al netto dei beni di costo unitario non superiore a 516,46 euro, sia positivo e il valore dei beni strumentali mobili in proprietà, al netto dei beni di costo unitario non superiore a 516,46 euro, sia pari a zero, l'indicatore è **applicato** e il relativo punteggio assume valore 1.



INCIDENZA DEI COSTI PER BENI MOBILI ACQUISITI IN DIPENDENZA DI CONTRATTI PER LOCAZIONE FINANZIARIA

L'indicatore verifica la coerenza tra canoni di leasing e valore dei relativi beni strumentali acquisiti in leasing.

L'indicatore è **calcolato** come rapporto percentuale tra i "Canoni per beni mobili acquisiti in dipendenza di contratti di locazione finanziaria, ad esclusione dei canoni di leasing fiscalmente deducibili oltre il periodo di durata del contratto", e il "Valore dei beni strumentali mobili relativo a beni acquisiti in dipendenza di contratti di locazione finanziaria", parametrato alla quota di mesi di attività nel corso del periodo di imposta (numero di mesi di attività nel corso del periodo di imposta/12).

Nel caso in cui il valore dell'indicatore sia superiore al valore della soglia massima di riferimento (55%), l'indicatore è **applicato** e il relativo punteggio assume valore 1.

Qualora i "Canoni per beni mobili acquisiti in dipendenza di contratti di locazione finanziaria, ad esclusione dei canoni di leasing fiscalmente deducibili oltre il periodo di durata del contratto", siano positivi e il "Valore dei beni strumentali mobili relativo a beni acquisiti in dipendenza di contratti di locazione finanziaria" sia pari a zero, l'indicatore è **applicato** e il relativo punteggio assume valore 1.

REDDITIVITÀ

REDDITO OPERATIVO NEGATIVO

L'indicatore intercetta le situazioni in cui il reddito operativo è minore di zero.

Qualora si verifichi questa condizione e il margine operativo lordo sia positivo, l'indicatore è **applicato** e il relativo punteggio assume valore 1.

RISULTATO ORDINARIO NEGATIVO

L'indicatore intercetta le situazioni in cui il risultato ordinario è minore di zero.


Qualora si verifichi questa condizione, l'indicatore è **applicato** e il relativo punteggio assume valore 1.

GESTIONE EXTRA-CARATTERISTICA

INCIDENZA DEGLI ACCANTONAMENTI

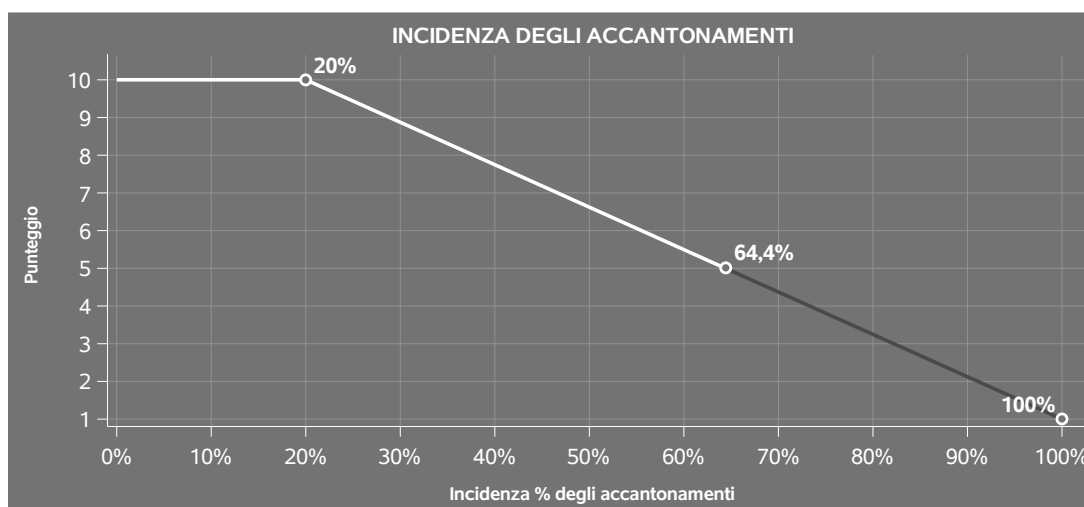
L'indicatore verifica la plausibilità degli accantonamenti rispetto alla capacità dell'impresa di produrre reddito attraverso la propria gestione caratteristica.

L'indicatore è **calcolato** come rapporto percentuale tra gli "Accantonamenti" e il margine operativo lordo.



Qualora gli "Accantonamenti" siano uguali a zero, l'indicatore non è **applicabile**.

All'indicatore "Incidenza degli accantonamenti" viene associato un punteggio che varia su una scala da 1 a 10. Quando l'indicatore presenta un valore pari o inferiore alla corrispondente soglia minima di riferimento (**20%**), il punteggio assume valore 10; quando l'indicatore presenta un valore pari o superiore alla corrispondente soglia massima di riferimento (**100%**), il punteggio assume valore 1; quando l'indicatore presenta un valore compreso nell'intervallo tra la soglia minima e massima di riferimento, il punteggio è modulato¹² fra 1 e 10.



L'indicatore è **applicato** quando il relativo punteggio è non superiore a 5.

Qualora il margine operativo lordo sia non positivo, l'indicatore è **applicato** ed assume punteggio pari ad 1.

INCIDENZA DEGLI ONERI FINANZIARI NETTI SUL REDDITO OPERATIVO LORDO


L'indicatore verifica la plausibilità dell'indebitamento finanziario dell'impresa, permettendo di evidenziare eventuali squilibri tra la gestione operativa (comprensiva di ammortamenti e canoni per beni mobili acquisiti in dipendenza di contratti di locazione finanziaria) e la gestione finanziaria.

L'indicatore è **calcolato** come rapporto percentuale tra gli oneri finanziari netti e il reddito operativo lordo.

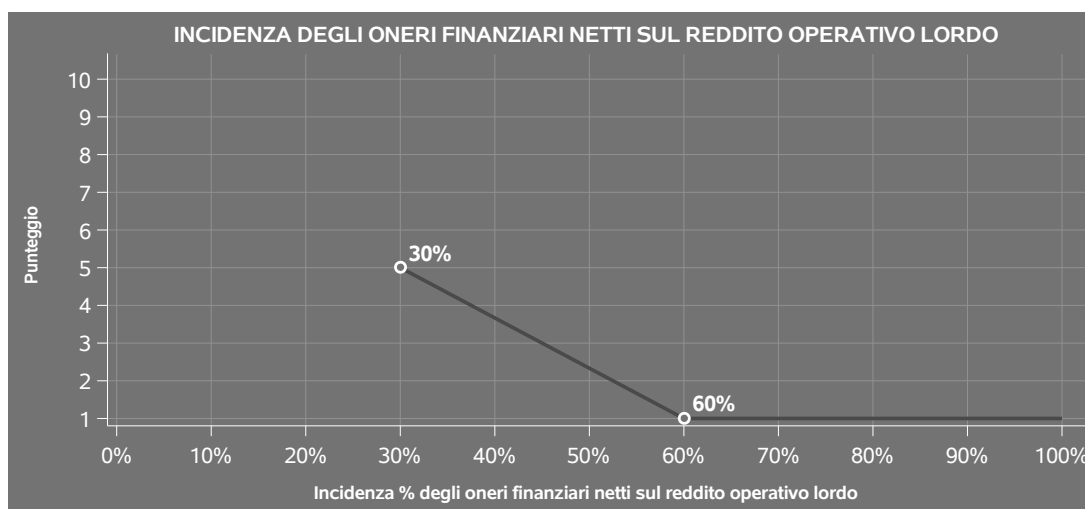
Qualora gli oneri finanziari netti siano non positivi, l'indicatore non è **applicabile**.

All'indicatore "Incidenza degli oneri finanziari netti sul reddito operativo lordo" viene associato un

¹²Punteggio = 10 - 9 x [(indicatore - soglia minima)/(soglia massima - soglia minima)]



punteggio che varia su una scala da 1 a 5. Quando l'indicatore presenta un valore pari o superiore alla corrispondente soglia massima di riferimento (**60%**) il punteggio assume valore 1; quando l'indicatore presenta un valore superiore alla soglia minima (**30%**) e inferiore alla soglia massima di riferimento, il punteggio è modulato¹³ fra 1 e 5.



Qualora il reddito operativo lordo sia non positivo l'indicatore è **applicato** e assume punteggio pari ad 1.

In assenza di anomalia, l'indicatore non è applicato e il relativo punteggio di affidabilità non è calcolato.

ATTIVITÀ NON INERENTI


Gli indicatori di questa tipologia individuano situazioni in cui il contribuente svolge in prevalenza attività economiche non rientranti nell'ambito di applicazione dell'ISA di riferimento.

Di seguito sono riportate le attività non inerenti.

TIPOLOGIA DI ATTIVITÀ E SERVIZI OFFERTI: MANUTENZIONE DISTRIBUTORI AUTOMATICI E/O EROGATORI D'ACQUA DI TERZI > 50% DEI RICAVI

Qualora il contribuente abbia indicato di derivare più del 50% dei ricavi dall'attività di "Manutenzione distributori automatici e/o erogatori d'acqua di terzi", l'indicatore è **applicato** e il punteggio è pari a 1.

¹³Punteggio = 5 - 4 x [(indicatore - soglia minima)/(soglia massima - soglia minima)]



SUB ALLEGATI

SUB ALLEGATO 86.A - ASSEGNAZIONE AI MOB

In fase di applicazione, per l'assegnazione dei contribuenti ai MoB viene utilizzata una combinazione di due tecniche statistiche di tipo multivariato (analisi fattoriali e modelli di mistura finita) che utilizza le seguenti variabili:

Analisi fattoriale	Nome variabile	Descrizione variabile
Funzione logistica	MODATT_NEGOZ_AUTOMATIZ_P	Tipologia di attività e servizi offerti: Vendita prodotti attraverso negozio automatizzato
	MODATT_DISTRIB_FAMIL_P	Elementi specifici: Distributori automatici ubicati in famiglia
Funzione informativa	W_BEVCALDE	Bevande calde prevalenti
	W_NOALIM	Prodotti non alimentari prevalenti

Sulla base di tali variabili, il contribuente viene assegnato ad uno o più MoB attraverso l'attribuzione di una probabilità di appartenenza, come descritto nell'**Allegato 89**.


Le matrici ed i vettori per il calcolo delle probabilità di appartenenza ai MoB sono riportati nell'**Allegato 91**.




SUB ALLEGATO 86.B - FUNZIONE "RICAVI PER ADDETTO"

Di seguito viene riportato l'elenco delle variabili e dei coefficienti della funzione di regressione "Ricavi per addetto", con la spiegazione dei coefficienti.


	VARIABILI		COEFFICIENTE	INTERPRETAZIONE DEL COEFFICIENTE STIMATO
INPUT PRODUTTIVI	Valore dei beni strumentali	(*)	0,0698897376866634	Un aumento dell'1% della variabile determina un aumento dello 0,07% del Ricavo stimato
	Spese per lavoro dipendente al netto dei compensi corrisposti ai soci per l'attività di amministratore	(*)	0,069390565352609	Un aumento dell'1% della variabile determina un aumento dello 0,07% del Ricavo stimato
	Costo del venduto e per la produzione di servizi	(*)	0,642105490950237	Un aumento dell'1% della variabile determina un aumento dello 0,64% del Ricavo stimato
	Costo per servizi al netto dei compensi corrisposti ai soci per l'attività di amministratore (società ed enti soggetti all'Ires) + Canoni per beni mobili acquisiti in dipendenza di contratti di locazione non finanziaria e di noleggio	(*)	0,206871962916047	Un aumento dell'1% della variabile determina un aumento dello 0,21% del Ricavo stimato
	Quota dei Collaboratori familiari e dei Soci, escluso il primo, e/o associati		0,06793748462916	Un aumento dell'1% della variabile determina un aumento dello 0,07% del Ricavo stimato



	VARIABILI		COEFFICIENTE	INTERPRETAZIONE DEL COEFFICIENTE STIMATO
	Ammortamenti per beni mobili strumentali	(*)	0,021876904345952	Un aumento dell'1% della variabile determina un aumento dello 0,02% del Ricavo stimato
	Canoni relativi a beni mobili acquisiti in dipendenza di contratti di locazione finanziaria	(*)	0,019501007499474	Un aumento dell'1% della variabile determina un aumento dello 0,02% del Ricavo stimato
VARIABILI STRUTTURALI	Quota giornate Apprendisti		-0,069978928761052	Un apprendista presenta una produttività inferiore del 7,00% in termini di Ricavo stimato
	Quota giornate dipendenti a tempo parziale, assunti con contratto di lavoro intermittente, di lavoro ripartito, con contratto di inserimento, a termine, lavoratori a domicilio, personale con contratto di somministrazione di lavoro		-0,039034778613152	Un dipendente a tempo parziale presenta una produttività inferiore del 3,90% in termini di Ricavo stimato
	Inizio dell'attività (vale 1 fino al secondo periodo di imposta successivo all'inizio attività)		-0,023675143343584	La condizione di 'Inizio dell'attività (vale 1 fino al secondo periodo di imposta successivo all'inizio attività)' determina una diminuzione del 2,37% del Ricavo stimato
	Elementi specifici: Distributori automatici ubicati in famiglia/100		-0,068734323046934	Un aumento dell'1% della variabile determina una diminuzione dello 0,07% del Ricavo stimato



	VARIABILI		COEFFICIENTE	INTERPRETAZIONE DEL COEFFICIENTE STIMATO
	Servizi pre e post vendita/100		0,106160987887066	Un aumento dell'1% della variabile determina un aumento dello 0,11% del Ricavo stimato
MODELLI DI BUSINESS (MoB)	Probabilità di appartenenza al MoB 2 — Imprese con assortimento generalmente diversificato		0,044832753586347	L'appartenenza al MoB determina un aumento del 4,48% del Ricavo stimato
	Probabilità di appartenenza al MoB 3 — Imprese con offerta focalizzata prevalentemente su bevande calde		0,04795552249022	L'appartenenza al MoB determina un aumento del 4,80% del Ricavo stimato
	Probabilità di appartenenza al MoB 4 — Imprese che svolgono l'attività di vendita prevalentemente attraverso negozio automatizzato		0,039800716730379	L'appartenenza al MoB determina un aumento del 3,98% del Ricavo stimato
MISURE DI CICLO DI SETTORE	Andamento della media dei ricavi del settore		0,11684070927998	Una diminuzione dell'1% della variabile di ciclo economico determina una flessione dello 0,12% del Ricavo stimato
MISURE DI CICLO INDIVIDUALE	Ammortamenti per beni mobili strumentali (valore medio relativo agli ultimi 8 periodi d'imposta, incluso quello di applicazione)	(*)	0,020345460803282	Una maggiore dotazione storica dell'1% della variabile rispetto a quella attuale determina un aumento dello 0,02% del Ricavo stimato



	VARIABILI		COEFFICIENTE	INTERPRETAZIONE DEL COEFFICIENTE STIMATO
ECONOMIE DI SCALA E/O SOSTITUZIONE	(Costo del venduto e per la produzione di servizi) x (Costo per servizi al netto dei compensi corrisposti ai soci per l'attività di amministratore (società ed enti soggetti all'Ires) + Canoni per beni mobili acquisiti in dipendenza di contratti di locazione non finanziaria e di noleggio)	(***)	-0,001648634944839	Un aumento dell'1% della variabile determina una diminuzione dello 0,002% del Ricavo stimato
INTERCETTA	(Costo del venduto e per la produzione di servizi) x (Valore dei beni strumentali)	(***)	-0,000721766457619	Un aumento dell'1% della variabile determina una diminuzione dello 0,001% del Ricavo stimato
Coefficiente di rivalutazione	Valore dell'intercetta del modello di stima		1,265697308905253	
Coefficiente individuale	Vedasi Allegato 90		1,001851460504132	

(*) Le variabili contabili (XC) sono utilizzate in stima come $LN[1+XC/(N^{\circ}addetti \times 1.000)]$ o $LN[1+MIN\{XC/(N^{\circ}addetti \times 1.000), \text{ quota valore in migliaia pro capite}\}]$

(**) Le variabili numeriche (XN) sono utilizzate in stima come $LN[1+XN/(N^{\circ}addetti)]$ o $LN[1+MIN\{XN/(N^{\circ}addetti), \text{ quota valore pro capite}\}]$

(***) La variabile relativa al numero degli addetti è utilizzata in stima come $LN(1+N^{\circ}addetti)$

(****) Ciascuna variabile (XS) del prodotto è utilizzata in stima come $LN(1+XS)$

Le variabili dipendenti sono utilizzate in stima come $LN[1+YC/(N^{\circ}addetti \times 1.000)]$, dove: YC è uguale a Ricavi oppure Compensi oppure Valore aggiunto.


Le misure di ciclo settoriale relative al periodo di imposta di applicazione saranno pubblicate con apposito Decreto ai sensi dell'art. 9-bis comma 2 del DL 50 del 24 aprile 2017 convertito nella Legge n. 96 del 21 giugno 2017.




SUB ALLEGATO 86.C - FUNZIONE "VALORE AGGIUNTO PER ADDETTO"

Di seguito viene riportato l'elenco delle variabili e dei coefficienti della funzione di regressione "Valore aggiunto per addetto", con la spiegazione dei coefficienti.


	VARIABILI		COEFFICIENTE	INTERPRETAZIONE DEL COEFFICIENTE STIMATO
INPUT PRODUTTIVI	Valore dei beni strumentali	(*)	0,130760885898677	Un aumento dell'1% della variabile determina un aumento dello 0,13% del VA stimato
	Spese per lavoro dipendente al netto dei compensi corrisposti ai soci per l'attività di amministratore	(*)	0,224015801375604	Un aumento dell'1% della variabile determina un aumento dello 0,22% del VA stimato
	Costo del venduto e per la produzione di servizi	(*)	0,386715371500531	Un aumento dell'1% della variabile determina un aumento dello 0,39% del VA stimato
	Costo per servizi al netto dei compensi corrisposti ai soci per l'attività di amministratore (società ed enti soggetti all'Ires) + Canoni per beni mobili acquisiti in dipendenza di contratti di locazione non finanziaria e di noleggio	(*)	0,078205308013952	Un aumento dell'1% della variabile determina un aumento dello 0,08% del VA stimato
	Quota dei Collaboratori familiari e dei Soci, escluso il primo, e/o associati		0,206745592120354	Un aumento dell'1% della variabile determina un aumento dello 0,21% del VA stimato



	VARIABILI		COEFFICIENTE	INTERPRETAZIONE DEL COEFFICIENTE STIMATO
	Ammortamenti per beni mobili strumentali	(*)	0,0785753186651128	Un aumento dell'1% della variabile determina un aumento dello 0,08% del VA stimato
	Canoni relativi a beni immobili	(*)	-0,065640333863835	Un aumento dell'1% della variabile determina una diminuzione dello 0,07% del VA stimato
	Canoni relativi a beni mobili acquisiti in dipendenza di contratti di locazione finanziaria	(*)	-0,034757292212895	Un aumento dell'1% della variabile determina una diminuzione dello 0,03% del VA stimato
VARIABILI STRUTTURALI	Quota giornate dipendenti a tempo parziale, assunti con contratto di lavoro intermittente, di lavoro ripartito, con contratto di inserimento, a termine, lavoratori a domicilio, personale con contratto di somministrazione di lavoro		-0,096362559758833	Un dipendente a tempo parziale presenta una produttività inferiore del 9,64% in termini di VA stimato
	Inizio dell'attività (vale 1 fino al secondo periodo di imposta successivo all'inizio attività)		-0,08566106985086	La condizione di 'Inizio dell'attività (vale 1 fino al secondo periodo di imposta successivo all'inizio attività)' determina una diminuzione dell'8,57% del VA stimato
	Elementi specifici: Distributori automatici ubicati in famiglia/100		-0,125920061922834	Un aumento dell'1% della variabile determina una diminuzione dello 0,13% del VA stimato



	VARIABILI		COEFFICIENTE	INTERPRETAZIONE DEL COEFFICIENTE STIMATO
	Servizi pre e post vendita/100		0,190129794743056	Un aumento dell'1% della variabile determina un aumento dello 0,19% del VA stimato
MODELLI DI BUSINESS (MoB)	Probabilità di appartenenza al MoB 1 — Imprese con offerta focalizzata prevalentemente su prodotti non alimentari		-0,2739333740590733	L'appartenenza al MoB determina una diminuzione del 27,39% del VA stimato
	Probabilità di appartenenza al MoB 2 — Imprese con assortimento generalmente diversificato		-0,044747211712423	L'appartenenza al MoB determina una diminuzione del 4,47% del VA stimato
	Probabilità di appartenenza al MoB 4 — Imprese che svolgono l'attività di vendita prevalentemente attraverso negozio automatizzato		-0,240879567975298	L'appartenenza al MoB determina una diminuzione del 24,09% del VA stimato
	Andamento della media dei ricavi del settore		0,14815677071852	Una diminuzione dell'1% della variabile di ciclo economico determina una flessione dello 0,15% del VA stimato
MISURE DI CICLO DI SETTORE				
MISURE DI CICLO INDIVIDUALE	Ammortamenti per beni mobili strumentali (valore medio relativo agli ultimi 8 periodi d'imposta, incluso quello di applicazione)	(*)	0,055284260508735	Una maggiore dotazione storica dell'1% della variabile rispetto a quella attuale determina un aumento dello 0,06% del VA stimato
ECONOMIE DI SCALA E/O SOSTITUZIONE	(Costo del venduto e per la produzione di servizi) x (Spese per lavoro dipendente al netto dei compensi corrisposti ai soci per l'attività di amministratore)	(****)	-0,001891285343811	Un aumento dell'1% della variabile determina una diminuzione dello 0,002% del VA stimato



VARIABILI	COEFFICIENTE	INTERPRETAZIONE DEL COEFFICIENTE STIMATO
INTERCETTA Valore dell'intercetta del modello di stima	0,718466033799299	
Coefficiente di rivalutazione	1,02872876035899	
Coefficiente individuale Vedasi Allegato 90		

(*) Le variabili contabili (XC) sono utilizzate in stima come $LN[1+XC/(N^{\circ}addetti \times 1.000)]$ o $LN[1+MIN]XC/(N^{\circ}addetti \times 1.000)$, quota valore in migliaia pro capite]]


(**) Le variabili numeriche (XN) sono utilizzate in stima come $LN[1+XN/(N^{\circ}addetti)]$ o $LN[1+MIN]XN/(N^{\circ}addetti)$, quota valore pro capite]]

(***) La variabile relativa al numero degli addetti è utilizzata in stima come $LN(1+N^{\circ}addetti)$

(****) Ciascuna variabile (XS) del prodotto è utilizzata in stima come $LN(1+XS)$

Le variabili dipendenti sono utilizzate in stima come $LN[1+YC/(N^{\circ}addetti \times 1.000)]$, dove: YC è uguale a Ricavi oppure Compensi oppure Valore aggiunto.

Le misure di ciclo settoriale relative al periodo di imposta di applicazione saranno pubblicate con apposito Decreto ai sensi dell'art. 9-bis comma 2 del DL 50 del 24 aprile 2017 convertito nella Legge n. 96 del 21 giugno 2017.



SUB ALLEGATO 86.D - FORMULE DELLE VARIABILI E DEGLI INDICATORI

Di seguito sono riportate le formule delle variabili e degli indicatori economico-contabili utilizzati nell'ISA CM86U:

Addetti ¹⁴ (**ditte individuali**) = Titolare + Numero dipendenti + Numero collaboratori coordinati e continuativi che prestano attività prevalentemente nell'impresa + Numero collaboratori dell'impresa familiare e coniuge dell'azienda coniugale + Numero familiari diversi che prestano attività nell'impresa + Numero associati in partecipazione.

Addetti (società) = Numero dipendenti + Numero collaboratori coordinati e continuativi che prestano attività prevalentemente nell'impresa + Numero familiari diversi che prestano attività nell'impresa + Numero associati in partecipazione + Numero soci amministratori + Numero soci non amministratori + Numero amministratori non soci.

Ammortamenti per beni mobili strumentali, al netto dei beni di costo unitario non superiore a 516,46 euro = Ammortamenti per beni mobili strumentali - Spese per l'acquisto di beni strumentali mobili di costo unitario non superiore a 516,46 euro.


Bevande calde prevalenti = Tipologia dell'offerta: Bevande calde (caffè, tè, cioccolato, ecc.), se Tipologia dell'offerta: Bevande calde (caffè, tè, cioccolato, ecc.) è maggiore di [Tipologia dell'offerta: Bevande fredde + Tipologia dell'offerta: Snack dolci e salati, articoli di drogheria, panini, tramezzini, ecc. + Tipologia dell'offerta: Gelati + Tipologia dell'offerta: Fast food (pizza, pasti caldi, pasti freddi, ecc.) + Tipologia dell'offerta: Altri prodotti alimentari + Tipologia dell'offerta: Prodotti non alimentari]; altrimenti assume valore pari a zero.

Costi produttivi = Costo del venduto e per la produzione di servizi + Costo per servizi - Compensi corrisposti ai soci per l'attività di amministratore (società ed enti soggetti all'IRES) + Canoni per beni mobili acquisiti in dipendenza di contratti di locazione non finanziaria e di noleggio + Spese per lavoro dipendente e per altre prestazioni diverse da lavoro dipendente afferenti l'attività dell'impresa - Compensi corrisposti ai soci per l'attività di amministratore (società di persone).

Costi residuali di gestione = Oneri diversi di gestione ed altre componenti negative - Perdite su crediti - Utili spettanti agli associati in partecipazione con apporti di solo lavoro - Maggiorazioni fiscali - Componenti negativi derivanti da trasferimenti di azienda o di rami di azienda - Minusvalenze derivanti da operazioni di riconversione produttiva, ristrutturazione o ridimensionamento produttivo, espropri o nazionalizzazioni di beni, alienazione di beni non strumentali all'attività produttiva - Quote di accantonamento annuale al TFR per forme pensionistiche complementari e somme erogate agli iscritti ai fondi di previdenza del personale dipendente - Oneri per imposte e tasse.

Costi totali = Costi produttivi + Oneri diversi di gestione ed altre componenti negative - Perdite su crediti - Utili spettanti agli associati in partecipazione con apporti di solo lavoro - Maggiorazioni fiscali - Componenti negativi

¹⁴Il titolare è pari a uno. Il numero collaboratori dell'impresa familiare e coniuge dell'azienda coniugale, il numero familiari diversi che prestano attività nell'impresa, il numero associati in partecipazione, il numero soci amministratori e il numero soci non amministratori sono pari alla relativa percentuale di lavoro prestato diviso 100. Il numero collaboratori coordinati e continuativi che prestano attività prevalentemente nell'impresa, il numero amministratori non soci e il titolare sono rideterminati in base alla durata dell'attività pari al numero di mesi di attività nel corso del periodo di imposta diviso 12. Il numero addetti non può essere inferiore a ("Numero di mesi di attività nel corso del periodo di imposta" diviso 12).



derivanti da trasferimenti di azienda o di rami di azienda - Minusvalenze derivanti da operazioni di riconversione produttiva, ristrutturazione o ridimensionamento produttivo, espropri o nazionalizzazioni di beni, alienazione di beni non strumentali all'attività produttiva - Quote di accantonamento annuale al TFR per forme pensionistiche complementari e somme erogate agli iscritti ai fondi di previdenza del personale dipendente - Oneri per imposte e tasse.

Costo del venduto e per la produzione di servizi¹⁵ = [Esistenze iniziali relative a merci, prodotti finiti, materie prime e sussidiarie, semilavorati e ai servizi non di durata ultrannuale + Costi per l'acquisto di materie prime, sussidiarie, semilavorati e merci e per la produzione di servizi - Beni distrutti o sottratti relativi a materie prime, sussidiarie, semilavorati, merci e prodotti finiti] - Rimanenze finali relative a merci, prodotti finiti, materie prime e sussidiarie, semilavorati e ai servizi non di durata ultrannuale.

Decumulo delle scorte¹⁶ = [(Esistenze iniziali relative a merci, prodotti finiti, materie prime e sussidiarie, semilavorati e ai servizi non di durata ultrannuale - Rimanenze finali relative a merci, prodotti finiti, materie prime e sussidiarie, semilavorati e ai servizi non di durata ultrannuale)]/[(Costi per l'acquisto di materie prime, sussidiarie, semilavorati e merci e per la produzione di servizi relativi al periodo di imposta precedente (per gli ISA con trattamento ad aggio è neutralizzata la componente ad aggio o ricavo fisso) + Costi per l'acquisto di materie prime, sussidiarie, semilavorati e merci e per la produzione di servizi relativi a due periodi di imposta precedenti (per gli ISA con trattamento ad aggio è neutralizzata la componente ad aggio o ricavo fisso))/2].

Durata delle scorte = [(Esistenze iniziali relative a merci, prodotti finiti, materie prime e sussidiarie, semilavorati e ai servizi non di durata ultrannuale + Rimanenze finali relative a merci, prodotti finiti, materie prime e sussidiarie, semilavorati e ai servizi non di durata ultrannuale)/2]×365/(Costo del venduto e per la produzione di servizi).

Margine operativo lordo = Valore aggiunto - (Spese per lavoro dipendente e per altre prestazioni diverse da lavoro dipendente afferenti l'attività dell'impresa - Spese per prestazioni rese da professionisti esterni - Compensi corrisposti ai soci per l'attività di amministratore (società di persone)).

Numero dipendenti = (Numero delle giornate retribuite - Numero delle giornate di sospensione, C.I.G. e simili del personale dipendente) diviso 312.


Oneri finanziari netti = Interessi e altri oneri finanziari - Risultato della gestione finanziaria.

Prodotti non alimentari prevalenti = Tipologia dell'offerta: Prodotti non alimentari, se Tipologia dell'offerta: Prodotti non alimentari è maggiore di [Tipologia dell'offerta: Bevande calde (caffè, tè, cioccolato, ecc.) + Tipologia dell'offerta: Bevande fredde + Tipologia dell'offerta: Snack dolci e salati, articoli di drogheria, panini, tramezzini, ecc. + Tipologia dell'offerta: Gelati + Tipologia dell'offerta: Fast food (pizza, pasti caldi, pasti freddi, ecc.) + Tipologia dell'offerta: Altri prodotti alimentari]; altrimenti assume valore pari a zero.

Quota dei Collaboratori familiari e dei Soci, escluso il primo, e/o associati = [Numero collaboratori dell'impresa familiare e coniuge dell'azienda coniugale + Numero familiari diversi che prestano attività nell'impresa + Numero

¹⁵Ad esclusione dell'utilizzo nell'ambito dell'indicatore elementare di anomalia relativo al "costo del venduto e per la produzione di servizi", se la variabile è minore di zero, viene posta uguale a zero.

¹⁶Quando il denominatore dell'indicatore "Decumulo delle scorte" è nullo, l'indicatore non è applicato.



associati in partecipazione + (Numero soci amministratori + Numero soci non amministratori) escluso il primo socio¹⁷)/(Addetti).

Quota giornate Apprendisti = (Numero giornate retribuite apprendisti)/(Addetti x 312)).

Quota giornate dipendenti a tempo parziale, assunti con contratto di lavoro intermittente, di lavoro ripartito, con contratto di inserimento, a termine, lavoranti a domicilio, personale con contratto di somministrazione di lavoro = (Numero giornate retribuite dipendenti a tempo parziale, assunti con contratto di lavoro intermittente, di lavoro ripartito, con contratto di inserimento, a termine, lavoranti a domicilio, personale con contratto di somministrazione di lavoro)/(Addetti×312)).

Reddito = Risultato ordinario + Altri proventi considerati ricavi di cui alla lettera f) dell'art. 85, comma 1, del TUIR + Altri proventi e componenti positivi - Oneri diversi di gestione ed altre componenti negative di cui componenti negativi derivanti da trasferimenti di azienda o di rami di azienda - Oneri diversi di gestione ed altre componenti negative di cui minusvalenze derivanti da operazioni di riconversione produttiva, ristrutturazione o ridimensionamento produttivo, espropri o nazionalizzazioni di beni, alienazione di beni non strumentali all'attività produttiva.

Reddito operativo = Margine operativo lordo - Ammortamenti - Accantonamenti.

Reddito operativo lordo = Reddito operativo + Ammortamenti + Canoni per beni mobili acquisiti in dipendenza di contratti di locazione finanziaria, ad esclusione dei canoni di leasing fiscalmente deducibili oltre il periodo di durata del contratto.

Ricavi = Ricavi di cui ai commi 1 (Lett. a) e b)) e 2 dell'art. 85 del TUIR + (Altri proventi considerati ricavi - Altri proventi considerati ricavi di cui alla lettera f) dell'art. 85, comma 1, del TUIR) + Rimanenze finali relative ad opere, forniture e servizi di durata ultrannuale - Esistenze iniziali relative ad opere, forniture e servizi di durata ultrannuale + Ulteriori componenti positivi per migliorare il profilo di affidabilità.

Risultato ordinario = Reddito operativo + Risultato della gestione finanziaria - Interessi e altri oneri finanziari + Incrementi di immobilizzazioni per lavori interni.

Servizi pre e post vendita = Tipologia di attività e servizi offerti: Manutenzione distributori automatici e/o erogatori d'acqua di terzi + Tipologia di attività e servizi offerti: Approvvigionamento/assortimento prodotti per distributori automatici e/o erogatori d'acqua di terzi + Tipologia di attività e servizi offerti: Noleggio/leasing distributori automatici e/o erogatori d'acqua a terzi.


Valore aggiunto = Ricavi - [(Costo del venduto e per la produzione di servizi) + (Costo per servizi - Compensi corrisposti ai soci per l'attività di amministratore (società ed enti soggetti all'IRES)) + Costo per il godimento di beni di terzi (canoni di locazione finanziaria e non finanziaria, di noleggio, ecc.) + Spese per prestazioni rese da professionisti esterni + (Oneri diversi di gestione ed altre componenti negative - Utili spettanti agli associati in partecipazione con apporti di solo lavoro - Maggiorazioni fiscali - Componenti negativi derivanti da trasferimenti di azienda o di rami di azienda - Minusvalenze derivanti da operazioni di riconversione produttiva, ristrutturazione o ridimensionamento produttivo, espropri o nazionalizzazioni di beni, alienazione di beni non strumentali all'attività produttiva)].

¹⁷ Il primo socio è rideterminato in base alla durata dell'attività pari al numero di mesi dell'attività nel corso del periodo d'imposta diviso 12. La somma del numero soci non può essere inferiore a ("Numero di mesi di attività nel corso del periodo d'imposta" diviso 12).



Valore dei beni strumentali = La variabile è rideterminata in base alla durata dell'attività pari al numero di mesi di attività nel corso del periodo di imposta diviso 12.

Valore dei beni strumentali mobili in proprietà, al netto dei beni di costo unitario non superiore a 516,46 euro = Valore dei beni strumentali - Valore relativo a beni acquisiti in dipendenza di contratti di locazione finanziaria - Spese per l'acquisto di beni strumentali mobili di costo unitario non superiore a 516,46 euro.




ALLEGATO 87

NOTA TECNICA E METODOLOGICA

INDICE SINTETICO DI AFFIDABILITÀ FISCALE

CM87U

COMMERCIO AL DETTAGLIO DI ALTRI PRODOTTI NCA



APPLICAZIONE DELL'ISA

L'indice sintetico di affidabilità fiscale (ISA) esprime un giudizio di sintesi sull'affidabilità dei comportamenti fiscali del soggetto.

L'ISA è calcolato come media aritmetica di un insieme d'indicatori elementari e rappresenta il posizionamento del contribuente rispetto a tali indicatori attribuendo al soggetto un valore di sintesi, in scala da 1 a 10, dei singoli indicatori elementari: più basso sarà il valore dell'indice, minore sarà l'affidabilità fiscale del soggetto, più alto sarà il valore, più alta sarà l'attendibilità fiscale del soggetto.

I contribuenti interessati possono indicare ulteriori componenti positivi non risultanti dalle scritture contabili, che concorrono al calcolo degli indicatori elementari, per migliorare il proprio profilo di affidabilità fiscale.

Le attività economiche (ATECO 2007) oggetto dell'indice sintetico di affidabilità fiscale CM87U sono di seguito riportate:

- 47.11.10 - Ipermercati
- 47.19.10 - Grandi magazzini
- 47.19.90 - Empori ed altri negozi non specializzati di vari prodotti non alimentari
- 47.73.20 - Commercio al dettaglio in altri esercizi specializzati di medicinali non soggetti a prescrizione medica
- 47.78.91 - Commercio al dettaglio di filatelia, numismatica e articoli da collezionismo
- 47.78.92 - Commercio al dettaglio di spaghi, cordami, tele e sacchi di juta e prodotti per l'imballaggio (esclusi quelli in carta e cartone)
- 47.78.93 - Commercio al dettaglio di articoli funerari e cimiteriali
- 47.78.94 - Commercio al dettaglio di articoli per adulti (sexy shop)
- 47.78.99 - Commercio al dettaglio di altri prodotti non alimentari nca
- 47.79.10 - Commercio al dettaglio di libri di seconda mano
- 47.79.30 - Commercio al dettaglio di indumenti e altri oggetti usati

I criteri generali seguiti per la costruzione dell'indice sintetico di affidabilità fiscale CM87U sono riportati nell'**Allegato 89**.

Di seguito sono rappresentate le modalità di calcolo dell'indice sintetico di affidabilità fiscale CM87U per l'applicazione al singolo contribuente dal periodo di imposta 2021.




MODELLI DI BUSINESS

Ai fini della definizione degli indicatori elementari, i contribuenti interessati all'applicazione dell'ISA CM87U sono classificati in gruppi omogenei che presentano al loro interno caratteristiche il più possibile simili in termini di modalità di operare sul mercato in base al "Modello di Business" (MoB) adottato.

I modelli di business rappresentano la struttura della catena del valore alla base del processo di produzione del bene o del servizio e sono espressione delle differenze fondamentali che derivano dalle diverse articolazioni organizzative con cui tale processo viene effettuato o da specifiche competenze.

Per l'ISA CM87U i MoB individuati sono i seguenti (la numerosità indicata è riferita alle imprese della base dati di costruzione, p.i. 2019):

- **MoB 1 - Punti vendita con offerta prevalente di prodotti e articoli per animali domestici e mangimi zootecnici** (Numerosità: 559);
- **MoB 2 - Punti vendita, organizzati in genere sotto forma di empori, che presentano in assortimento una grande varietà di articoli, compresi i generi alimentari** (Numerosità: 1.096). Le imprese del MoB si contraddistinguono per un ampio assortimento, costituito da prodotti sia alimentari sia non alimentari;
- **MoB 3 - Punti vendita con offerta prevalente di prodotti usati (compresi gli oggetti preziosi)** (Numerosità: 870). Le imprese del MoB presentano un'offerta costituita prevalentemente da prodotti usati, tra i quali generalmente si trovano: articoli per l'abbigliamento (compresi accessori, calzature e pelletteria), libri, fumetti, riviste, oggettistica (compresi gli oggetti preziosi), mobili e complementi di arredo, bigiotteria, quadri, incisioni, stampe, oggetti d'arte e di culto;
- **MoB 4 - Punti vendita con offerta focalizzata, nella maggior parte dei casi, su articoli per l'arredo e per la casa** (Numerosità: 2.739). Le imprese del MoB, nella maggior parte dei casi, presentano un'offerta focalizzata su articoli per l'arredo e per la casa, rappresentati in particolare da: elettrodomestici, altri apparecchi elettrici ed elettronici e materiale di illuminazione, casalinghi e altri articoli di uso domestico, mobili di qualsiasi materiale, detersivi e prodotti per l'igiene della casa e pubblici esercizi, articoli per pulizia (scope, spazzole e altri utensili), articoli etnici, oggettistica varia e chincaglieria. L'assortimento è talvolta integrato da: accessori per l'arredamento, tessuti per la casa (lenzuola, tovaglie e assimilabili), articoli di merceria, giochi e giocattoli, bigiotteria e articoli da regalo;
- **MoB 5 - Punti vendita con offerta prevalente di articoli per feste (carnevale e/o addobbi natalizi), coppe, trofei, medaglie, timbri, targhe** (Numerosità: 87);



- **MoB 6 - Punti vendita con assortimento generalmente diversificato (esclusi i generi alimentari)** (Numerosità: 937). Questo modello di business presenta un'ampia gamma dell'offerta commerciale, che esclude i generi alimentari. L'assortimento in genere è composto da svariati prodotti, tra cui: abbigliamento da lavoro, articoli e accessori per l'antifortunistica e l'antincendio, stufe, materiale e componenti elettrici ed elettronici (compresi automatismi per cancelli, ecc.), impianti, prodotti e accessori per depurazione, aspirazione e condizionamento, piscine, saune e relativi accessori e ricambi, utensili e articoli tecnici industriali, prodotti e articoli per la cura delle piante (compresi vasi, sottovasi e fioriere, ecc.), bigiotteria, parrucche e servizi connessi, giochi e giocattoli, articoli da regalo, cornici confezionate, stampe, poster, articoli funerari e cimiteriali;
- **MoB 7 - Punti vendita con offerta prevalente di altri prodotti non alimentari (classificati come nca)** (Numerosità: 569). Le imprese del MoB presentano un'offerta costituita da particolari categorie merceologiche, non classificate altrove, che comprendono prevalentemente altri prodotti non alimentari e, in alcuni casi, si riscontra anche la presenza di prodotti in materiale plastico, gomma, lattice, poliuretano, polietilene, polistirolo, PVC, teflon, nylon, articoli del commercio equo e solidale, metalli, minerali e prodotti semilavorati, rottami, cascami e materiale di recupero di varia natura;
- **MoB 8 - Punti vendita con offerta prevalente di prodotti farmaceutici, parafarmaceutici, veterinari ed integratori alimentari (compresi i prodotti di erboristeria)** (Numerosità: 1.407). Le imprese del MoB presentano un'offerta costituita prevalentemente da prodotti farmaceutici, parafarmaceutici e veterinari, derivati da piante officinali, integratori alimentari, prodotti di alimentazione naturale e altri prodotti di erboristeria;
- **MoB 9 - Punti vendita con offerta prevalente di articoli da collezione (francobolli, monete, ecc.) e relativi accessori (sia nuovi che usati)** (Numerosità: 268);
- **MoB 10 - Punti vendita con offerta prevalente di prodotti per sexy shop** (Numerosità: 112).

Per la descrizione degli elementi che permettono l'assegnazione del contribuente ai MoB si rimanda al **Sub Allegato 87.A**.



INDICATORI ELEMENTARI

Gli indicatori elementari utilizzati ai fini del calcolo dell'indice sintetico di affidabilità fiscale per l'ISA CM87U sono differenziati **in due gruppi**:

1. **Indicatori elementari di affidabilità.** Tali indicatori individuano l'attendibilità di relazioni e rapporti tra grandezze di natura contabile e strutturale, tipici del settore e/o del modello organizzativo di riferimento, all'interno di specifici intervalli di valori su una scala da 1 a 10.

A questo gruppo appartengono gli indicatori elementari:


- Ricavi per addetto;
- Valore aggiunto per addetto;
- Reddito per addetto;
- Durata e decumulo delle scorte.

2. **Indicatori elementari di anomalia.** Tali indicatori segnalano la presenza di profili contabili e/o gestionali atipici rispetto al settore e/o al modello organizzativo di riferimento o evidenziano incongruenze riconducibili ad ingiustificati disallineamenti tra le informazioni dichiarate nei modelli di rilevazione dei dati per l'applicazione degli ISA, ovvero tra queste e le informazioni presenti nei modelli dichiarativi e/o in altre banche dati, con riferimento a diverse annualità d'imposta. Gli indicatori partecipano al calcolo dell'indice sintetico di affidabilità fiscale soltanto quando l'anomalia è presente; trattandosi di indicatori riferibili unicamente ad anomalie, il relativo punteggio di affidabilità fiscale viene misurato o con una scala da 1 a 5 o con il valore 1 che evidenzia la presenza di una grave anomalia.

A questo gruppo appartengono gli indicatori elementari suddivisi nelle successive sezioni:

Gestione caratteristica:

- Costo del venduto e per la produzione di servizi negativo o nullo;
- Corrispondenza delle esistenze di prodotti finiti, materie prime e merci con le relative rimanenze;
- Corrispondenza delle esistenze di opere e servizi di durata ultrannuale con le relative rimanenze;
- Copertura delle spese per dipendente;
- Analisi dell'apporto di lavoro delle figure non dipendenti;
- Assenza del numero di associati in partecipazione in presenza dei relativi utili;
- Incidenza dei costi residuali di gestione;



- Margine operativo lordo negativo.

Gestione dei beni strumentali:

- Incidenza degli ammortamenti;
- Incidenza dei costi per beni mobili acquisiti in dipendenza di contratti per locazione finanziaria.

Redditività:

- Reddito operativo negativo;
- Risultato ordinario negativo.


Gestione extra-caratteristica:

- Incidenza degli accantonamenti;
- Incidenza degli oneri finanziari netti sul reddito operativo lordo.

Attività non inerenti:

Per il dettaglio delle attività non inerenti si rimanda al **Sub Allegato 87.E**.

Le formule delle variabili e degli indicatori sono riportate nel **Sub Allegato 87.D**.



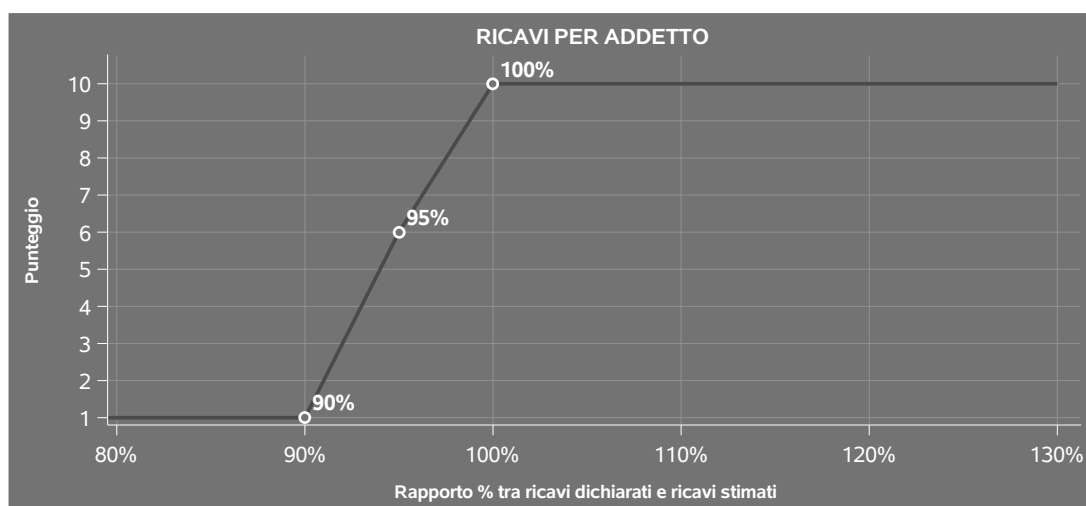
INDICATORI ELEMENTARI DI AFFIDABILITÀ

RICAVI PER ADDETTO

L'indicatore misura l'affidabilità dell'ammontare di ricavi che un'impresa consegue attraverso il processo produttivo con riferimento al contributo di ciascun addetto.

L'indicatore è calcolato come rapporto tra i ricavi dichiarati per addetto e i ricavi per addetto stimati.

A tale indicatore viene associato un punteggio che varia su una scala da 1 a 10. Quando i ricavi dichiarati sono maggiori o uguali rispetto a quelli stimati, ovvero il rapporto tra i ricavi dichiarati e i ricavi stimati presenta un valore pari o superiore ad 1, il punteggio assume valore 10; quando il citato rapporto presenta un valore pari o inferiore alla corrispondente soglia minima di riferimento¹, il punteggio assume valore 1; quando tale rapporto presenta un valore compreso nell'intervallo tra la soglia minima e massima di riferimento, il punteggio è modulato² fra 1 e 10. Nel seguente grafico, per semplicità di rappresentazione, i valori sono rappresentati in forma percentuale approssimata all'intero.




I ricavi stimati sono determinati sulla base di una funzione di regressione dei "Ricavi per addetto" i cui coefficienti e la relativa interpretazione sono riportati nel **Sub Allegato 87.B**.

La stima dei "Ricavi per addetto" è personalizzata per singolo contribuente sulla base di uno specifico "coefficiente individuale", che misura le differenze nella produttività delle imprese (ad

¹La soglia minima di riferimento è pari a $\exp(-0,11037)$, ovvero l'esponenziale dell'errore standard (σ), con segno negativo, dei residui della funzione di stima dei ricavi per addetto.

²Punteggio = $1+9x\{[\text{indicatore} - \exp(-\sigma)]/[1 - \exp(-\sigma)]\}$



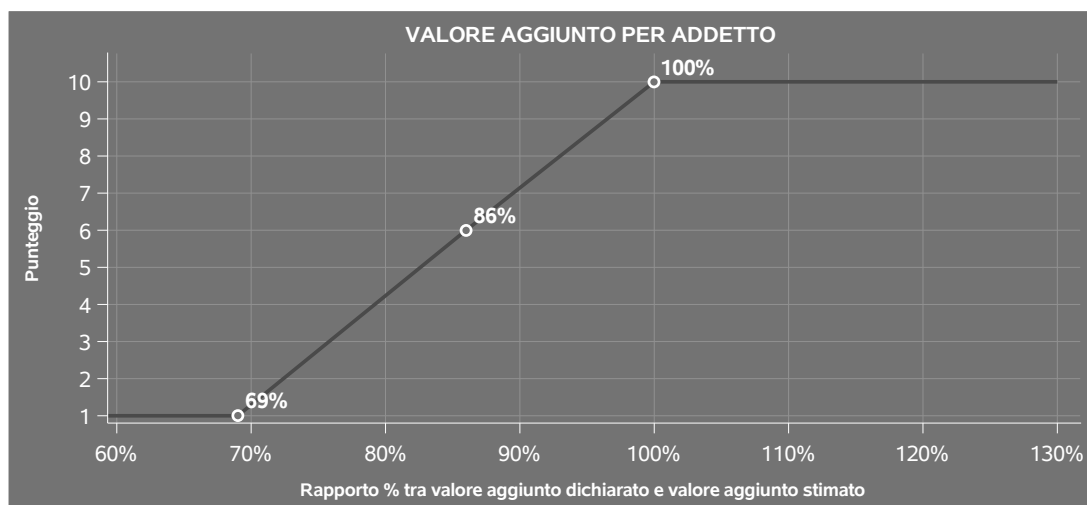
esempio, dovute a diverse abilità manageriali, potere di mercato, ecc.) e che risulta calcolato sulla base dei dati delle otto annualità di imposta precedenti relativi al medesimo contribuente. I criteri per la determinazione del coefficiente individuale sono riportati nell'**Allegato 90**.

VALORE AGGIUNTO PER ADDETTO

L'indicatore misura l'affidabilità del valore aggiunto creato con riferimento al contributo di ciascun addetto.

L'indicatore è calcolato come rapporto tra il valore aggiunto dichiarato per addetto e il valore aggiunto per addetto stimato.


A tale indicatore viene associato un punteggio che varia su una scala da 1 a 10. Quando il valore aggiunto dichiarato è maggiore o uguale rispetto a quello stimato, ovvero il rapporto tra il valore aggiunto dichiarato e il valore aggiunto stimato presenta un valore pari o superiore ad 1, il punteggio assume valore 10; quando il citato rapporto presenta un valore pari o inferiore alla corrispondente soglia minima di riferimento³, il punteggio assume valore 1; quando tale rapporto presenta un valore compreso nell'intervallo tra la soglia minima e massima di riferimento, il punteggio è modulato⁴ fra 1 e 10. Nel seguente grafico, per semplicità di rappresentazione, i valori sono rappresentati in forma percentuale approssimata all'intero.



Il valore aggiunto stimato è determinato sulla base di una funzione di regressione del "Valore aggiunto per addetto" i cui coefficienti e la relativa interpretazione sono riportati nel **Sub Allegato 87.C**.

³La soglia minima di riferimento è pari a $\exp(-0,36882)$, ovvero l'esponenziale dell'errore standard (σ), con segno negativo, dei residui della funzione di stima del valore aggiunto per addetto.

⁴Punteggio = $1+9 \times \frac{[\text{indicatore} - \exp(-\sigma)]}{[1 - \exp(-\sigma)]}$



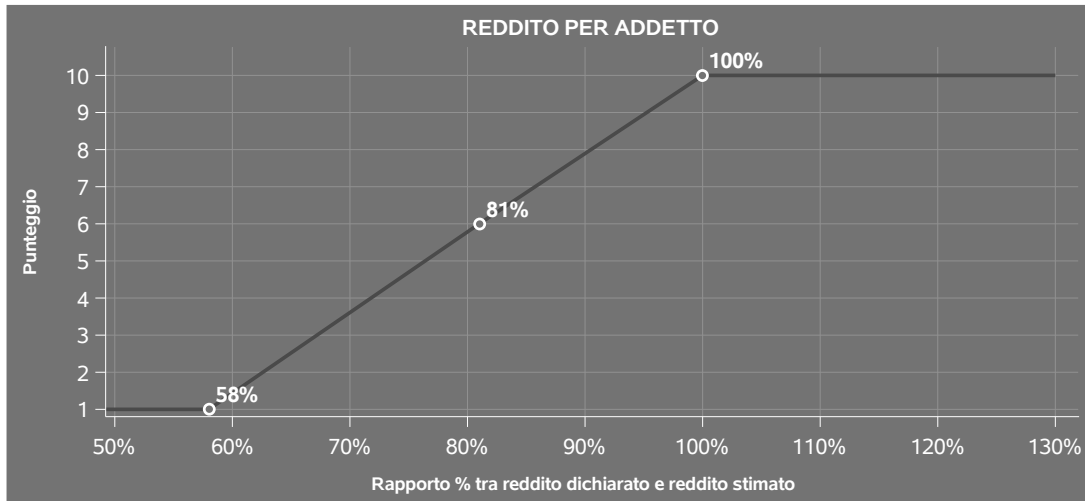
La stima del "Valore aggiunto per addetto" è personalizzata per singolo contribuente sulla base di uno specifico "coefficiente individuale", che misura le differenze nella produttività delle imprese (ad esempio, dovute a diverse abilità manageriali, potere di mercato, ecc.) e che risulta calcolato sulla base dei dati delle otto annualità di imposta precedenti relativi al medesimo contribuente. I criteri per la determinazione del coefficiente individuale sono riportati nell'**Allegato 90**.

REDDITO PER ADDETTO

L'indicatore misura l'affidabilità del reddito che un soggetto economico realizza in un determinato periodo di tempo con riferimento al contributo di ciascun addetto.


L'indicatore è calcolato come rapporto tra il reddito dichiarato per addetto e il reddito per addetto stimato.

A tale indicatore viene associato un punteggio che varia su una scala da 1 a 10. Quando il reddito dichiarato è maggiore o uguale rispetto a quello stimato ovvero il rapporto tra reddito dichiarato e reddito stimato presenta un valore pari o superiore ad 1, il punteggio assume valore 10; quando il citato rapporto presenta un valore pari o inferiore alla corrispondente soglia minima di riferimento⁵ o il reddito dichiarato è negativo, il punteggio assume valore 1; quando tale rapporto presenta un valore compreso nell'intervallo tra la soglia minima e massima di riferimento, il punteggio è modulato⁶ fra 1 e 10. Nel seguente grafico, per semplicità di rappresentazione, i valori sono rappresentati in forma percentuale approssimata all'intero.



⁵La soglia minima di riferimento è pari a $\exp(-0,54387)$, ovvero l'esponenziale della deviazione standard (sigma), con segno negativo, del logaritmo del rapporto tra reddito per addetto dichiarato e reddito per addetto dichiarato più la differenza tra valore aggiunto per addetto stimato e dichiarato.

⁶Punteggio = $1+9x\{[\text{indicatore} - \exp(-\text{sigma})]/[1 - \exp(-\text{sigma})]\}$



Il reddito stimato è pari alla somma del reddito dichiarato e dell'eventuale maggior valore aggiunto stimato.

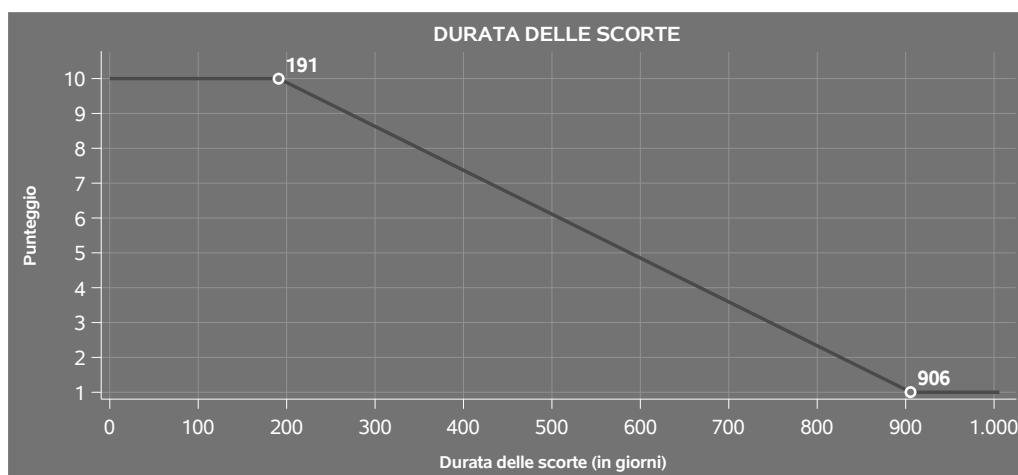
DURATA E DECUMULO DELLE SCORTE

L'indicatore "Durata e decumulo delle scorte" è un indicatore composito costituito dalla media semplice dei punteggi dei due indicatori elementari "Durata delle scorte" e "Decumulo delle scorte".

● DURATA DELLE SCORTE

L'indicatore misura i giorni di permanenza media delle scorte in magazzino.

A tale indicatore viene associato un punteggio che varia su una scala da 1 a 10. Quando la "Durata delle scorte" presenta un valore pari o inferiore alla soglia minima di riferimento, il punteggio assume valore 10; quando la durata delle scorte presenta un valore pari o superiore alla corrispondente soglia massima di riferimento, il punteggio assume valore 1; quando la durata delle scorte presenta un valore compreso nell'intervallo tra la soglia minima e massima di riferimento, il punteggio è modulato⁷ fra 1 e 10.



I dati riportati nel grafico sono riferiti al MoB 9.

Le soglie di riferimento (esprese in numero di giorni) sono differenziate per "Modello di Business" come di seguito riportato:

⁷Punteggio = $10 - 9 \times \frac{(\text{indicatore} - \text{soglia minima})}{(\text{soglia massima} - \text{soglia minima})}$



	Modalità di distribuzione	Soglia minima	Soglia massima
MoB 1	Tutti i soggetti	57,00	314,00
MoB 2	Tutti i soggetti	59,00	319,00
MoB 3	Tutti i soggetti	129,00	789,00
MoB 4	Tutti i soggetti	119,00	657,00
MoB 5	Tutti i soggetti	110,00	506,00
MoB 6	Tutti i soggetti	79,00	437,00
MoB 7	Tutti i soggetti	91,00	552,00
MoB 8	Tutti i soggetti	72,00	366,00
MoB 9	Tutti i soggetti	191,00	906,00
MoB 10	Tutti i soggetti	183,00	834,00

Per ogni singolo soggetto, i valori soglia sono ottenuti come media, ponderata con le relative probabilità di appartenenza, dei valori di riferimento individuati per gruppo omogeneo.

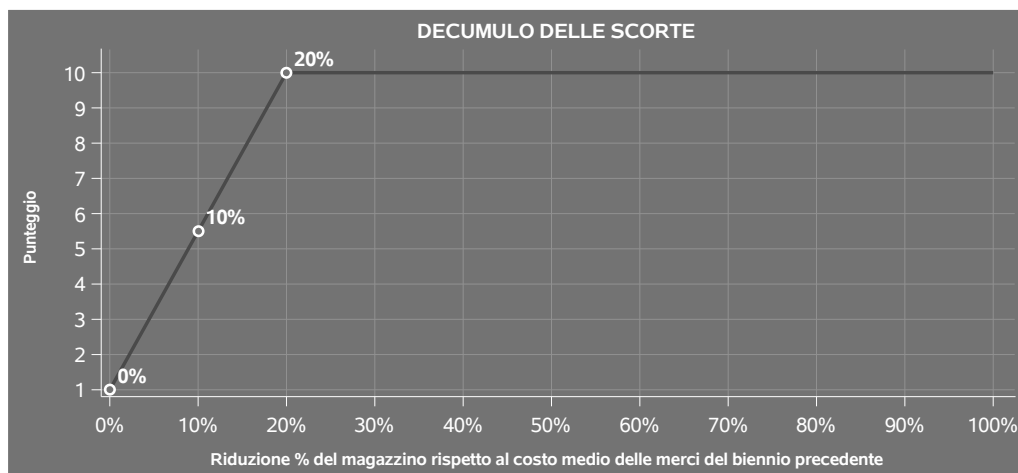
- **DECUMULO DELLE SCORTE**

L'indicatore di "Decumulo delle scorte" fornisce una misura dello smobilizzo delle giacenze di magazzino nel corso dell'anno.

A tale indicatore viene associato un punteggio che varia su una scala da 1 a 10. Quando il "Decumulo delle scorte" presenta un valore pari o inferiore alla soglia minima di riferimento, pari a **zero**, il punteggio assume valore 1; quando il "Decumulo delle scorte" presenta un valore pari o superiore alla corrispondente soglia massima di riferimento (**0,20**), il punteggio assume valore 10; quando il "Decumulo delle scorte" presenta un valore compreso nell'intervallo tra la soglia minima e massima di riferimento, il punteggio è modulato⁸ fra 1 e 10. Nel seguente grafico, per semplicità di rappresentazione, i valori sono rappresentati in forma percentuale.

⁸Punteggio = $1 + 9x(\text{indicatore}/0,20)$





L'indicatore di "Decumulo delle scorte" è **applicato** quando il suo punteggio è superiore al punteggio dell'indicatore "Durata delle scorte".

In caso di inapplicabilità dell'indicatore "Decumulo delle scorte", il punteggio dell'indicatore composito "Durata e decumulo delle scorte" sarà pari a quello del solo indicatore "Durata delle scorte".

INDICATORI ELEMENTARI DI ANOMALIA

GESTIONE CARATTERISTICA


COSTO DEL VENDUTO E PER LA PRODUZIONE DI SERVIZI NEGATIVO O NULLO

L'indicatore evidenzia situazioni di anomalia relative al costo del venduto e per la produzione di servizi.

Nel caso in cui tale costo sia negativo o nullo, l'indicatore è **applicato** e il relativo punteggio assume valore 1.

CORRISPONDENZA DELLE ESISTENZE DI PRODOTTI FINITI, MATERIE PRIME E MERCI CON LE RELATIVE RIMANENZE

L'indicatore monitora la corrispondenza tra il valore delle "Esistenze iniziali relative a merci, prodotti finiti, materie prime e sussidiarie, semilavorati e ai servizi non di durata ultrannuale", comprensive di quelle relative a prodotti soggetti ad aggio o ricavo fisso, e le relative rimanenze finali dichiarate



per il periodo di imposta precedente.

Nel caso in cui la differenza, in valore assoluto, tra i due importi sia superiore a 100 euro più il 5% delle rimanenze finali dell'anno precedente, l'indicatore è **applicato** e il relativo punteggio assume valore 1.

L'indicatore è **applicabile** solo se per il periodo di imposta precedente il contribuente ha applicato gli indici sintetici di affidabilità fiscale per una attività di impresa.

CORRISPONDENZA DELLE ESISTENZE DI OPERE E SERVIZI DI DURATA ULTRANNUALE CON LE RELATIVE RIMANENZE

L'indicatore monitora la corrispondenza tra il valore delle "Esistenze iniziali relative ad opere, forniture e servizi di durata ultrannuale" e le relative rimanenze finali dichiarate per il periodo di imposta precedente.

Nel caso in cui la differenza, in valore assoluto, tra i due importi sia superiore a 100 euro più il 5% delle rimanenze finali dell'anno precedente, l'indicatore è **applicato** e il relativo punteggio assume valore 1.

L'indicatore è **applicabile** solo se per il periodo di imposta precedente il contribuente ha applicato gli indici sintetici di affidabilità fiscale per una attività di impresa.

COPERTURA DELLE SPESE PER DIPENDENTE

L'indicatore verifica che l'impresa generi un valore aggiunto per addetto coerente con le spese per dipendente.

L'indicatore è **calcolato** come rapporto tra le spese per dipendente e il valore aggiunto per addetto⁹. Le spese per dipendente sono calcolate come rapporto tra le "Spese per lavoro dipendente e per altre prestazioni diverse da lavoro dipendente afferenti l'attività dell'impresa", al netto delle "Spese per prestazioni rese da professionisti esterni", delle "Spese per collaboratori coordinati e continuativi" e delle "Spese per compensi corrisposti ai soci per l'attività di amministratore (società di persone)", e il numero dipendenti.


Nel caso in cui il rapporto tra le spese per dipendente e il valore aggiunto per addetto assuma valori superiori all'unità l'indicatore è **applicato** e il relativo punteggio assume valore 1.

ANALISI DELL'APPORTO DI LAVORO DELLE FIGURE NON DIPENDENTI

L'indicatore monitora la corretta compilazione dell'apporto di lavoro delle figure non dipendenti.

A tal fine, per ciascuna figura di addetto non dipendente (collaboratori familiari, familiari diversi, associati in partecipazione, soci amministratori, soci non amministratori) e a seconda della natura

⁹Quando il denominatore dell'indicatore "Copertura delle spese per dipendente" è non positivo, l'indicatore **non è applicato**.



giuridica dell'impresa di appartenenza, è stato definito un valore percentuale minimo di apporto di lavoro per addetto, differenziato per numero di addetti per figura di addetto non dipendente (si veda la tabella seguente).

Tale valore rappresenta la soglia minima di riferimento dell'apporto di lavoro delle figure non dipendenti.

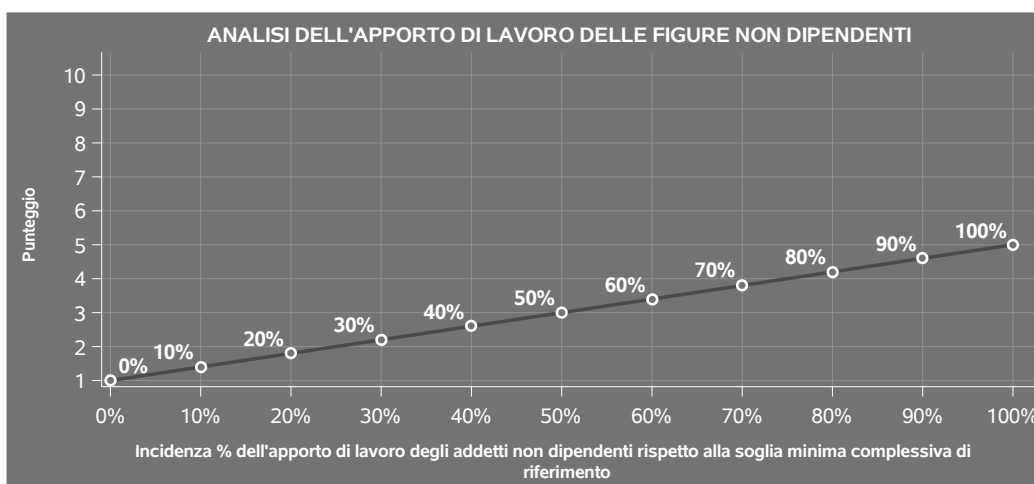
Soglia minima percentuale di apporto di lavoro per addetto delle figure non dipendenti

NATURA GIURIDICA	Numero addetti per figura	COLLABORATORI FAMILIARI	FAMILIARI DIVERSI	ASSOCIATI IN PARTECIPAZIONE	SOCI AMMINISTRATORI	SOCI NON AMMINISTRATORI
Persone fisiche	1	50	30	10		
	2	50	30	8		
	3	50	30	5		
	4	50	30	3		
	5	50	30	2		
	>5	50	30	1		
Società di persone	1		30	10	100	20
	2		30	8	75	15
	3		30	5	67	13
	4		30	3	63	13
	5		30	2	60	8
	>5		30	1	50	4
Società di capitali e enti non commerciali	1		30	10	50	10
	2		30	8	38	8
	3		30	5	33	5
	4		30	3	31	3
	5		30	2	28	2
	>5		30	1	16	1

Nel caso in cui la percentuale complessiva di apporto di lavoro degli addetti non dipendenti dichiarata sia inferiore alla soglia minima complessiva di riferimento, l'indicatore è **applicato** e il relativo punteggio¹⁰ assume un valore compreso tra 1 e 5, come da grafico successivo.

¹⁰Punteggio = 1+4 x(apporto di lavoro degli addetti non dipendenti/soglia minima complessiva di riferimento)





ASSENZA DEL NUMERO DI ASSOCIATI IN PARTECIPAZIONE IN PRESENZA DEI RELATIVI UTILI

L'indicatore evidenzia situazioni di anomalia nei casi di mancata dichiarazione dell'apporto di lavoro degli "Associati in partecipazione" in presenza degli "Utili spettanti agli associati in partecipazione con apporti di solo lavoro".

Nel caso in cui si verifichi tale anomalia, l'indicatore è **applicato** e il relativo punteggio assume valore 1.

INCIDENZA DEI COSTI RESIDUALI DI GESTIONE

L'indicatore verifica che le voci di costo relative agli oneri diversi di gestione e alle altre componenti negative costituiscano una plausibile componente residuale di costo.

L'indicatore è **calcolato** come rapporto percentuale tra i costi residuali di gestione e i costi totali.

Qualora i costi totali siano uguali a zero, l'indicatore non è **applicabile**.

All'indicatore "Incidenza dei costi residuali di gestione" viene associato un punteggio che varia su una scala da 1 a 10. Quando l'indicatore presenta un valore pari o inferiore alla corrispondente soglia minima di riferimento, il punteggio assume valore 10; quando l'indicatore presenta un valore pari o superiore alla corrispondente soglia massima di riferimento, il punteggio assume valore 1; quando l'indicatore presenta un valore compreso nell'intervallo tra la soglia minima e massima di riferimento, il punteggio è modulato¹¹ fra 1 e 10.

¹¹Punteggio = 10 - 9 x [(indicatore - soglia minima)/(soglia massima - soglia minima)]






I dati riportati nel grafico sono riferiti al MoB 9.

Le soglie di riferimento (esprese in percentuale) sono differenziate per "Modello di Business" come di seguito riportato:

	Modalità di distribuzione	Soglia minima	Soglia massima
MoB 1	Tutti i soggetti	3,51	4,38
MoB 2	Tutti i soggetti	3,51	4,38
MoB 3	Tutti i soggetti	5,23	6,79
MoB 4	Tutti i soggetti	3,64	5,26
MoB 5	Tutti i soggetti	3,51	4,38
MoB 6	Tutti i soggetti	3,51	4,38
MoB 7	Tutti i soggetti	3,64	5,26
MoB 8	Tutti i soggetti	3,51	4,38
MoB 9	Tutti i soggetti	3,51	4,38
MoB 10	Tutti i soggetti	4,87	6,54

Per ogni singolo soggetto, i valori soglia sono ottenuti come media, ponderata con le relative probabilità di appartenenza, dei valori di riferimento individuati per gruppo omogeneo. L'indicatore è **applicato** quando il relativo punteggio è non superiore a 5.



MARGINE OPERATIVO LORDO NEGATIVO

L'indicatore evidenzia situazioni di anomalia relative al margine operativo lordo.

Nel caso in cui detto margine sia negativo e il valore aggiunto sia positivo, l'indicatore è **applicato** e il relativo punteggio assume valore 1.

GESTIONE DEI BENI STRUMENTALI

INCIDENZA DEGLI AMMORTAMENTI

L'indicatore verifica la coerenza tra ammortamenti per beni mobili strumentali e relativo valore.

L'indicatore è **calcolato** come rapporto percentuale tra gli ammortamenti per beni mobili strumentali, al netto dei beni di costo unitario non superiore a 516,46 euro e il valore dei beni strumentali mobili in proprietà, al netto dei beni di costo unitario non superiore a 516,46 euro, parametrato alla quota di mesi di attività nel corso del periodo di imposta (numero di mesi di attività nel corso del periodo di imposta / 12).

Nel caso in cui il valore dell'indicatore sia superiore al valore della soglia massima di riferimento (**30%**), l'indicatore è **applicato** e il relativo punteggio assume valore 1.

Qualora l'importo degli ammortamenti per beni mobili strumentali, al netto dei beni di costo unitario non superiore a 516,46 euro, sia positivo e il valore dei beni strumentali mobili in proprietà, al netto dei beni di costo unitario non superiore a 516,46 euro, sia pari a zero, l'indicatore è **applicato** e il relativo punteggio assume valore 1.


INCIDENZA DEI COSTI PER BENI MOBILI ACQUISITI IN DIPENDENZA DI CONTRATTI PER LOCAZIONE FINANZIARIA

L'indicatore verifica la coerenza tra canoni di leasing e valore dei relativi beni strumentali acquisiti in leasing.

L'indicatore è **calcolato** come rapporto percentuale tra i "Canoni per beni mobili acquisiti in dipendenza di contratti di locazione finanziaria, ad esclusione dei canoni di leasing fiscalmente deducibili oltre il periodo di durata del contratto", e il "Valore dei beni strumentali mobili relativo a beni acquisiti in dipendenza di contratti di locazione finanziaria", parametrato alla quota di mesi di attività nel corso del periodo di imposta (numero di mesi di attività nel corso del periodo di imposta/12).

Nel caso in cui il valore dell'indicatore sia superiore al valore della soglia massima di riferimento (**60%**), l'indicatore è **applicato** e il relativo punteggio assume valore 1.

Qualora i "Canoni per beni mobili acquisiti in dipendenza di contratti di locazione finanziaria, ad esclusione dei canoni di leasing fiscalmente deducibili oltre il periodo di durata del contratto", siano



positivi e il "Valore dei beni strumentali mobili relativo a beni acquisiti in dipendenza di contratti di locazione finanziaria" sia pari a zero, l'indicatore è **applicato** e il relativo punteggio assume valore 1.

REDDITIVITÀ

REDDITO OPERATIVO NEGATIVO

L'indicatore intercetta le situazioni in cui il reddito operativo è minore di zero.

Qualora si verifichi questa condizione e il margine operativo lordo sia positivo, l'indicatore è **applicato** e il relativo punteggio assume valore 1.

RISULTATO ORDINARIO NEGATIVO

L'indicatore intercetta le situazioni in cui il risultato ordinario è minore di zero.

Qualora si verifichi questa condizione, l'indicatore è **applicato** e il relativo punteggio assume valore 1.

GESTIONE EXTRA-CARATTERISTICA

INCIDENZA DEGLI ACCANTONAMENTI

L'indicatore verifica la plausibilità degli accantonamenti rispetto alla capacità dell'impresa di produrre reddito attraverso la propria gestione caratteristica.

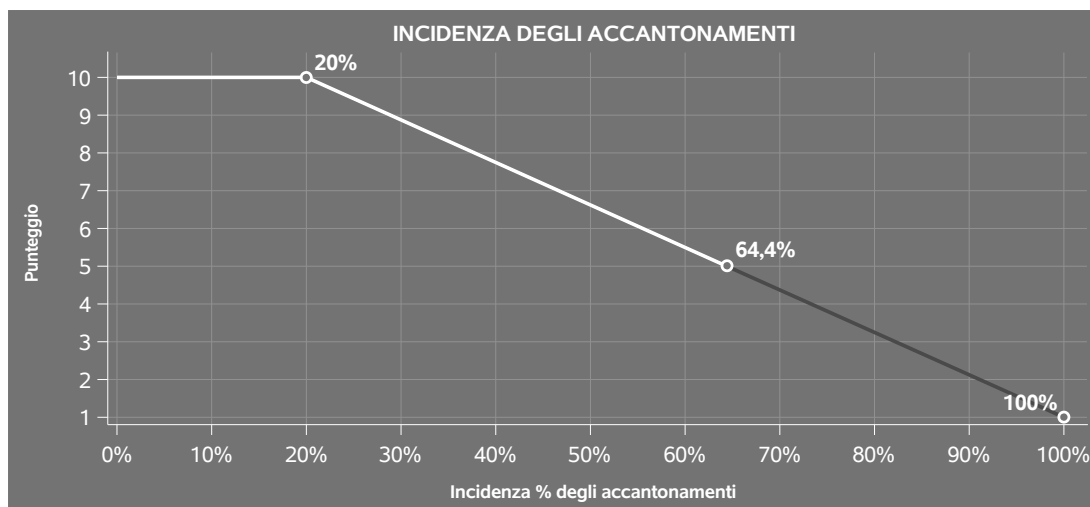
L'indicatore è **calcolato** come rapporto percentuale tra gli "Accantonamenti" e il margine operativo lordo.

Qualora gli "Accantonamenti" siano uguali a zero, l'indicatore non è **applicabile**.

All'indicatore "Incidenza degli accantonamenti" viene associato un punteggio che varia su una scala da 1 a 10. Quando l'indicatore presenta un valore pari o inferiore alla corrispondente soglia minima di riferimento (**20%**), il punteggio assume valore 10; quando l'indicatore presenta un valore pari o superiore alla corrispondente soglia massima di riferimento (**100%**), il punteggio assume valore 1; quando l'indicatore presenta un valore compreso nell'intervallo tra la soglia minima e massima di riferimento, il punteggio è modulato¹² fra 1 e 10.

¹²Punteggio = $10 - 9 \times \frac{(\text{indicatore} - \text{soglia minima})}{(\text{soglia massima} - \text{soglia minima})}$





L'indicatore è **applicato** quando il relativo punteggio è non superiore a 5.

Qualora il margine operativo lordo sia non positivo, l'indicatore è **applicato** ed assume punteggio pari ad 1.

INCIDENZA DEGLI ONERI FINANZIARI NETTI SUL REDDITO OPERATIVO LORDO

L'indicatore verifica la plausibilità dell'indebitamento finanziario dell'impresa, permettendo di evidenziare eventuali squilibri tra la gestione operativa (comprensiva di ammortamenti e canoni per beni mobili acquisiti in dipendenza di contratti di locazione finanziaria) e la gestione finanziaria.

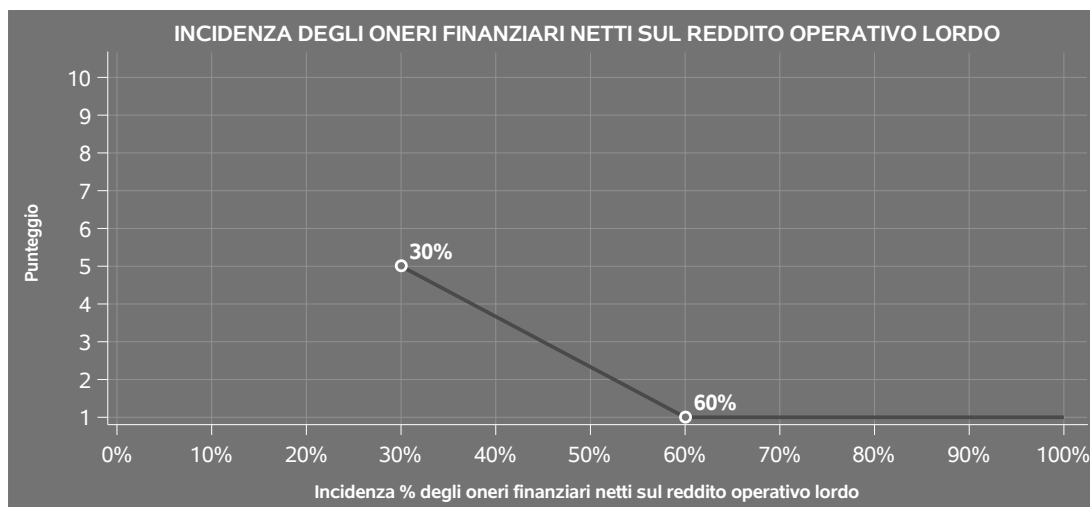
L'indicatore è **calcolato** come rapporto percentuale tra gli oneri finanziari netti e il reddito operativo lordo.

Qualora gli oneri finanziari netti siano non positivi, l'indicatore non è **applicabile**.

All'indicatore "Incidenza degli oneri finanziari netti sul reddito operativo lordo" viene associato un punteggio che varia su una scala da 1 a 5. Quando l'indicatore presenta un valore pari o superiore alla corrispondente soglia massima di riferimento (**60%**) il punteggio assume valore 1; quando l'indicatore presenta un valore superiore alla soglia minima (**30%**) e inferiore alla soglia massima di riferimento, il punteggio è modulato¹³ fra 1 e 5.

¹³Punteggio = $5 - 4 \times \frac{(\text{indicatore} - \text{soglia minima})}{(\text{soglia massima} - \text{soglia minima})}$





Qualora il reddito operativo lordo sia non positivo l'indicatore è **applicato** e assume punteggio pari ad 1.

In assenza di anomalia, l'indicatore non è applicato e il relativo punteggio di affidabilità non è calcolato.

ATTIVITÀ NON INERENTI

Gli indicatori di questa tipologia individuano situazioni in cui il contribuente svolge in prevalenza attività economiche non rientranti nell'ambito di applicazione dell'ISA di riferimento.

Nel **Sub Allegato 87.E** sono riportati gli indicatori elementari di anomalia relativi alle attività non inerenti. Qualora il contribuente abbia indicato di derivare più del 50% dei ricavi da tali attività, l'indicatore è **applicato** e il punteggio è pari a 1.



SUB ALLEGATI

SUB ALLEGATO 87.A - ASSEGNAZIONE AI MOB

In fase di applicazione, per l'assegnazione dei contribuenti ai MoB viene utilizzata una combinazione di due tecniche statistiche di tipo multivariato (analisi fattoriali e modelli di mistura finita) che utilizza le seguenti variabili:


Analisi fattoriale	Nome variabile	Descrizione variabile
Funzione informativa	QCD_FESTE_P	Articoli per feste e/o coppe, trofei, medaglie, timbri, targhe, etc.
	QCD_ANIMALI_P	Prodotti e articoli per animali domestici e mangimi zootecnici
	QCD_FARMACIA_P	Prodotti farmaceutici, parafarmaceutici, veterinari ed integratori alimentari (compresi i prodotti di erboristeria)
	CODICE289	Tipologia dell'attività: Prodotti per sexy shop
	CODICE199	Tipologia dell'attività: Articoli da collezione (francobolli, monete, etc.) e relativi accessori (sia nuovi che usati)
	QCD_ARREDO_P	Articoli per l'arredo e la casa (compresi gli articoli etnici)
	QCD_USATO_P	Prodotti usati
	QCD_DIV_NOAL_P	Altri prodotti non alimentari (classificati come nca)
	QCD_ALIMENTARI_P	Assortimento generalmente diversificato (compresi i generi alimentari)

Sulla base di tali variabili, il contribuente viene assegnato ad uno o più MoB attraverso l'attribuzione di una



probabilità di appartenenza, come descritto nell'**Allegato 89**.


Le matrici ed i vettori per il calcolo delle probabilità di appartenenza ai MoB sono riportati nell'**Allegato 91**.



SUB ALLEGATO 87.B - FUNZIONE "RICAVI PER ADDETTO"

Di seguito viene riportato l'elenco delle variabili e dei coefficienti della funzione di regressione "Ricavi per addetto", con la spiegazione dei coefficienti.


VARIABILI	COEFFICIENTE	INTERPRETAZIONE DEL COEFFICIENTE STIMATO
INPUT PRODUTTIVI		
Costo del venduto e per la produzione di servizi	(*) 0,661350147909624	Un aumento dell'1% della variabile determina un aumento dello 0,66% del Ricavo stimato
Costo per servizi al netto dei compensi corrisposti ai soci per l'attività di amministratore (società ed enti soggetti all'Ires) + Canoni per beni mobili acquisiti in dipendenza di contratti di locazione non finanziaria e di noleggio	(*) 0,134867030871909	Un aumento dell'1% della variabile determina un aumento dello 0,13% del Ricavo stimato
Canoni relativi a beni mobili acquisiti in dipendenza di contratti di locazione finanziaria	(*) 0,014370770618825	Un aumento dell'1% della variabile determina un aumento dello 0,01% del Ricavo stimato
Spese per lavoro dipendente al netto dei compensi corrisposti ai soci per l'attività di amministratore	(*) 0,076300846763685	Un aumento dell'1% della variabile determina un aumento dello 0,08% del Ricavo stimato
Ammortamenti per beni mobili strumentali	(*) 0,02422170984205	Un aumento dell'1% della variabile determina un aumento dello 0,02% del Ricavo stimato




	VARIABILI		COEFFICIENTE	INTERPRETAZIONE DEL COEFFICIENTE STIMATO
	Valore dei beni strumentali	(*)	0,034077523732737	Un aumento dell'1% della variabile determina un aumento dello 0,03% del Ricavo stimato
VARIABILI STRUTTURALI	Quota giornate Apprendisti		-0,032344866774827	Un apprendista presenta una produttività inferiore del 3,23% in termini di Ricavo stimato
	Pensionato titolare della ditta individuale con numero di Addetti non superiore a due		-0,025073806135762	La condizione di 'Pensionato titolare della ditta individuale con numero di Addetti non superiore a due' determina una diminuzione del 2,51% del Ricavo stimato
MODELLI DI BUSINESS (MoB)	Probabilità di appartenenza al MoB 2 — Punti vendita, organizzati in genere sotto forma di empori, che presentano in assortimento una grande varietà di articoli, compresi i generi alimentari		0,011587697047983	L'appartenenza al MoB determina un aumento dell'1,16% del Ricavo stimato
	Probabilità di appartenenza al MoB 3 — Punti vendita con offerta prevalente di prodotti usati (compresi gli oggetti preziosi)		0,08899754310884	L'appartenenza al MoB determina un aumento dell'8,90% del Ricavo stimato
	Probabilità di appartenenza al MoB 4 — Punti vendita con offerta focalizzata, nella maggior parte dei casi, su articoli per l'arredo e per la casa		0,047766655376765	L'appartenenza al MoB determina un aumento del 4,78% del Ricavo stimato



	VARIABILI		COEFFICIENTE	INTERPRETAZIONE DEL COEFFICIENTE STIMATO
	Probabilità di appartenenza al MoB 6 — Punti vendita con assortimento generalmente diversificato (esclusi i generi alimentari)		0,03650154805441	L'appartenenza al MoB determina un aumento del 3,65% del Ricavo stimato
	Probabilità di appartenenza al MoB 7 — Punti vendita con offerta prevalente di altri prodotti non alimentari (classificati come nca)		0,022374725257593	L'appartenenza al MoB determina un aumento del 2,24% del Ricavo stimato
	Probabilità di appartenenza al MoB 9 — Punti vendita con offerta prevalente di articoli da collezione (francobolli, monete, ecc.) e relativi accessori (sia nuovi che usati)		0,052925464318772	L'appartenenza al MoB determina un aumento del 5,29% del Ricavo stimato
VARIABILI TERRITORIALI	Territorialità del livello del reddito medio imponibile ai fini dell'addizionale IRPEF, a livello comunale		0,131236637233377	La localizzazione nei comuni a più alto livello secondo la territorialità considerata determina un aumento del 13,12% del Ricavo stimato
	Territorialità del livello dei canoni di locazione degli immobili definita su dati dell'Osservatorio sul Mercato Immobiliare (OMI), a livello comunale		0,129649984476014	La localizzazione nei comuni a più alto livello secondo la territorialità considerata determina un aumento del 12,96% del Ricavo stimato
MISURE DI CICLO DI SETTORE	Andamento della media dei ricavi del settore, distinto per Territorialità del commercio a livello comunale		0,032792347095216	Una diminuzione dell'1% della variabile di ciclo economico determina una flessione dello 0,03% del Ricavo stimato



	VARIABILI		COEFFICIENTE	INTERPRETAZIONE DEL COEFFICIENTE STIMATO
	Tasso di occupazione a livello regionale		0,00118060540072	Una diminuzione di un punto della variabile determina una flessione dello 0,11% del Ricavo stimato
ECONOMIE DI SCALA E/O SOSTITUZIONE	Addetti	(***)	-0,021899337609824	Un aumento dell'1% della variabile determina una diminuzione dello 0,02% del Ricavo stimato
	(Valore dei beni strumentali) x (Spese per lavoro dipendente al netto dei compensi corrisposti ai soci per l'attività di amministratore)	(***)	-0,000429287953314	Un aumento dell'1% della variabile determina una diminuzione dello 0,0004% del Ricavo stimato
	(Costo del venduto e per la produzione di servizi) x (Spese per lavoro dipendente al netto dei compensi corrisposti ai soci per l'attività di amministratore)	(****)	-0,00027760904304	Un aumento dell'1% della variabile determina una diminuzione dello 0,0003% del Ricavo stimato
	(Costo del venduto e per la produzione di servizi) x (Valore dei beni strumentali)	(***)	-0,00030727715842	Un aumento dell'1% della variabile determina una diminuzione dello 0,0003% del Ricavo stimato
INTERCETTA	Valore dell'intercetta del modello di stima		1,309259843844128	
Coefficiente di rivalutazione			1,01062197118043	
Coefficiente individuale	Vedasi Allegato 90			



(*) Le variabili contabili (XC) sono utilizzate in stima come $LN[1+XC/(N^{\circ}addetti \times 1.000)]$ o $LN[1+MIN\{XC/(N^{\circ}addetti \times 1.000), quota\ valore\ in\ migliaia\ pro\ capite\}]$

(**) Le variabili numeriche (XN) sono utilizzate in stima come $LN[1+XN/(N^{\circ}addetti)]$ o $LN[1+MIN\{XN/(N^{\circ}addetti), quota\ valore\ pro\ capite\}]$

(***) La variabile relativa al numero degli addetti è utilizzata in stima come $LN(1+N^{\circ}addetti)$

(****) Ciascuna variabile (XS) del prodotto è utilizzata in stima come $LN(1+XS)$

Le variabili dipendenti sono utilizzate in stima come $LN[1+YC/(N^{\circ}addetti \times 1.000)]$, dove: YC è uguale a Ricavi oppure Compensi oppure Valore aggiunto.


Le misure di ciclo settoriale relative al periodo di imposta di applicazione saranno pubblicate con apposito Decreto ai sensi dell'art. 9-bis comma 2 del DL 50 del 24 aprile 2017 convertito nella Legge n. 96 del 21 giugno 2017.




SUB ALLEGATO 87.C - FUNZIONE "VALORE AGGIUNTO PER ADDETTO"

Di seguito viene riportato l'elenco delle variabili e dei coefficienti della funzione di regressione "Valore aggiunto per addetto", con la spiegazione dei coefficienti.


VARIABILI	COEFFICIENTE	INTERPRETAZIONE DEL COEFFICIENTE STIMATO
INPUT PRODUTTIVI		
Costo del venduto e per la produzione di servizi	(*) 0,274455401414172	Un aumento dell'1% della variabile determina un aumento dello 0,27% del VA stimato
Costo per servizi al netto dei compensi corrisposti ai soci per l'attività di amministratore (società ed enti soggetti all'Ires) + Canoni per beni mobili acquisiti in dipendenza di contratti di locazione non finanziaria e di noleggio	(*) 0,09050221022115	Un aumento dell'1% della variabile determina un aumento dello 0,09% del VA stimato
Canoni relativi a beni mobili acquisiti in dipendenza di contratti di locazione finanziaria	(*) -0,032166414192039	Un aumento dell'1% della variabile determina una diminuzione dello 0,03% del VA stimato
Spese per lavoro dipendente al netto dei compensi corrisposti ai soci per l'attività di amministratore	(*) 0,256470406805731	Un aumento dell'1% della variabile determina un aumento dello 0,26% del VA stimato
Ammortamenti per beni mobili strumentali	(*) 0,082561082673694	Un aumento dell'1% della variabile determina un aumento dello 0,08% del VA stimato



	VARIABILI		COEFFICIENTE	INTERPRETAZIONE DEL COEFFICIENTE STIMATO
	Canoni relativi a beni immobili	(*)	-0,047922783027703	Un aumento dell'1% della variabile determina una diminuzione dello 0,05% del VA stimato
	Valore dei beni strumentali	(*)	0,086237674532773	Un aumento dell'1% della variabile determina un aumento dello 0,09% del VA stimato
	Quota dei Soci, escluso il primo, e/o associati		0,21393031857621	Un aumento dell'1% della variabile determina un aumento dello 0,21% del VA stimato
	Quota dei Collaboratori familiari		0,153099160296773	Un aumento dell'1% della variabile determina un aumento dello 0,15% del VA stimato
VARIABILI STRUTTURALI	Inizio dell'attività (vale 1 fino al secondo periodo di imposta successivo all'inizio attività)		-0,054345651602072	La condizione di 'inizio dell'attività (vale 1 fino al secondo periodo di imposta successivo all'inizio attività)' determina una diminuzione del 5,43% del VA stimato
	Pensionato titolare della ditta individuale con numero di Addetti non superiore a due		-0,05839345906117	La condizione di 'Pensionato titolare della ditta individuale con numero di Addetti non superiore a due' determina una diminuzione del 5,84% del VA stimato
	Bare (Cofani funebri), altri articoli funerari e cimiteriali/100		0,27485332292536	Un aumento dell'1% della variabile determina un aumento dello 0,27% del VA stimato



	VARIABILI		COEFFICIENTE	INTERPRETAZIONE DEL COEFFICIENTE STIMATO
	Abbigliamento da lavoro e Articoli e accessori per l'antinfornistica e l'antincendio/100		0,149986737427333	Un aumento dell'1% della variabile determina un aumento dello 0,15% del VA stimato
MODELLI DI BUSINESS (MoB)	Probabilità di appartenenza al MoB 2 — Punti vendita, organizzati in genere sotto forma di empori, che presentano in assortimento una grande varietà di articoli, compresi i generi alimentari		-0,037182995846155	L'appartenenza al MoB determina una diminuzione del 3,72% del VA stimato
	Probabilità di appartenenza al MoB 4 — Punti vendita con offerta focalizzata, nella maggior parte dei casi, su articoli per l'arredo e per la casa		-0,023328024808684	L'appartenenza al MoB determina una diminuzione del 2,33% del VA stimato
	Probabilità di appartenenza al MoB 7 — Punti vendita con offerta prevalente di altri prodotti non alimentari (classificati come nca)		-0,039684201345845	L'appartenenza al MoB determina una diminuzione del 3,97% del VA stimato
	Probabilità di appartenenza al MoB 8 — Punti vendita con offerta prevalente di prodotti farmaceutici, parafarmaceutici, veterinari ed integratori alimentari (compresi i prodotti di erboristeria)		-0,032873422071598	L'appartenenza al MoB determina una diminuzione del 3,29% del VA stimato




VARIABILI	VARIABILI	COEFFICIENTE	INTERPRETAZIONE DEL COEFFICIENTE STIMATO
VARIABILI TERRITORIALI	Territorialità del livello del reddito medio imponibile ai fini dell'addizionale IRPEF, a livello comunale	0,142992410247735	La localizzazione nei comuni a più alto livello secondo la territorialità considerata determina un aumento del 14,30% del VA stimato
MISURE DI CICLO DI SETTORE	Andamento della media dei ricavi del settore, distinto per Territorialità del commercio a livello comunale	0,179308234430558	Una diminuzione dell'1% della variabile di ciclo economico determina una flessione dello 0,18% del VA stimato
	Tasso di occupazione a livello regionale	0,001861560575107	Una diminuzione di un punto della variabile determina una flessione dello 0,19% del VA stimato
ECONOMIE DI SCALA E/O SOSTITUZIONE	(Valore dei beni strumentali) x (Spese per lavoro dipendente al netto dei compensi corrisposti ai soci per l'attività di amministratore)	(***) -0,002268155067417	Un aumento dell'1% della variabile determina una diminuzione dello 0,002% del VA stimato
INTERCETTA	Valore dell'intercetta del modello di stima	0,860194117142031	
Coefficiente di rivalutazione		1,07117851387932	
Coefficiente individuale	Vedasi Allegato 90		

(*) Le variabili contabili (XC) sono utilizzate in stima come $LN[1+XC/(N^{\circ}addetti \times 1.000)]$ o $LN[1+MIN(XC/(N^{\circ}addetti \times 1.000), \text{quota valore in migliaia pro capite})]$

(**) Le variabili numeriche (XN) sono utilizzate in stima come $LN[1+XN/(N^{\circ}addetti)]$ o $LN[1+MIN(XN/(N^{\circ}addetti), \text{quota valore pro capite})]$

(***) La variabile relativa al numero degli addetti è utilizzata in stima come $LN(1+N^{\circ}addetti)$



(****) Ciascuna variabile (XS) del prodotto è utilizzata in stima come LN(1+XS)

Le variabili dipendenti sono utilizzate in stima come LN[1+YC/(N°addetti x 1.000)], dove: YC è uguale a Ricavi oppure Compensi oppure Valore aggiunto.

Le misure di ciclo settoriale relative al periodo di imposta di applicazione saranno pubblicate con apposito Decreto ai sensi dell'art. 9-bis comma 2 del DL 50 del 24 aprile 2017 convertito nella Legge n. 96 del 21 giugno 2017.



SUB ALLEGATO 87.D - FORMULE DELLE VARIABILI E DEGLI INDICATORI

Di seguito sono riportate le formule delle variabili e degli indicatori economico-contabili utilizzati nell'ISA CM87U:

Abbigliamento da lavoro e Articoli e accessori per l'antifortunistica e l'antincendio = Percentuale sui ricavi relativi a "Codice 42 Abbigliamento da lavoro" + "Codice 112 Articoli e accessori per l'antifortunistica e l'antincendio"¹⁴

Addetti¹⁵ (**ditte individuali**) = Titolare + Numero dipendenti + Numero collaboratori coordinati e continuativi che prestano attività prevalentemente nell'impresa + Numero collaboratori dell'impresa familiare e coniuge dell'azienda coniugale + Numero familiari diversi che prestano attività nell'impresa + Numero associati in partecipazione.

Addetti (società) = Numero dipendenti + Numero collaboratori coordinati e continuativi che prestano attività prevalentemente nell'impresa + Numero familiari diversi che prestano attività nell'impresa + Numero associati in partecipazione + Numero soci amministratori + Numero soci non amministratori + Numero amministratori non soci.

Altri prodotti non alimentari (classificati come nca) = Percentuale sui ricavi relativi a "Codice 286 Rottami, cascami e materiale di recupero di varia natura" + "Codice 287 Metalli, minerali e prodotti semilavorati" + "Codice 288 Giochi meccanici per luna park" + "Codice 290 Forniture militari e di difesa (compreso abbigliamento e accessori)" + "Codice 291 Forniture per comunità (posateria, materiale di consumo, etc)" + "Codice 292 Prodotti in materiale plastico, gomma, lattice, poliuretano, polietilene, polistirolo, PVC, teflon, nylon, etc" + "Codice 293 Articoli del commercio equo e solidale" + "Codice 294 Sughero" + "Codice 295 Conchiglie" + "Codice 296 Prodotti intermedi" + "Codice 297 Altri prodotti non alimentari".

Ammortamenti per beni mobili strumentali, al netto dei beni di costo unitario non superiore a 516,46 euro = Ammortamenti per beni mobili strumentali - Spese per l'acquisto di beni strumentali mobili di costo unitario non superiore a 516,46 euro.

Andamento della media dei ricavi del settore, distinto per Territorialità del commercio

Tale indicatore è differenziato per gruppo della Territorialità del commercio¹⁶ a livello comunale.

La variabile è la media, per tutte le unità locali compilate, dei singoli indicatori territoriali.

Un'unità locale è compilata se il comune dell'unità locale è compilato.


Se non risulta compilata alcuna unità locale occorre far riferimento al comune del domicilio fiscale qualora presente.

Articoli per feste e/o coppe, trofei, medaglie, timbri, targhe, etc. = Percentuale sui ricavi relativi a "Codice 214 Articoli per feste, carnevale e-o addobbi natalizi" + "Codice 223 Coppe, trofei, medaglie, timbri, targhe, etc."

¹⁴ Si fa riferimento ai settori merceologici oggetto dell'attività elencati nella TABELLA DEI SETTORI MERCEOLOGICI, presente nelle istruzioni del modello di comunicazione dei dati.

¹⁵ Il titolare è pari a uno. Il numero collaboratori dell'impresa familiare e coniuge dell'azienda coniugale, il numero familiari diversi che prestano attività nell'impresa, il numero associati in partecipazione, il numero soci amministratori e il numero soci non amministratori sono pari alla relativa percentuale di lavoro prestato diviso 100. Il numero collaboratori coordinati e continuativi che prestano attività prevalentemente nell'impresa, il numero amministratori non soci e il titolare sono rideterminati in base alla durata dell'attività pari al numero di mesi di attività nel corso del periodo di imposta diviso 12. Il numero addetti non può essere inferiore a ("Numero di mesi di attività nel corso del periodo di imposta" diviso 12).

¹⁶ I criteri e le conclusioni dello studio sono riportati nell'apposito Decreto Ministeriale.



Articoli per l'arredo e la casa (compresi gli articoli etnici) = Percentuale sui ricavi relativi a "Codice 54 Elettrodomestici" + "Codice 55 Apparecchi e materiale di illuminazione" + "Codice 57 Articoli in ceramica e porcellana" + "Codice 63 Coltelleria e posateria" + "Codice 64 Cristallerie e vasellame" + "Codice 65 Casalinghi" + "Codice 67 Articoli da bagno" + "Codice 68 Apparecchi domestici non elettrici" + "Codice 71 Oggettistica varia e chincaglieria" + "Codice 72 Mobili da bagno" + "Codice 73 Altri mobili ed articoli di arredamento per la casa (comprese reti e doghe)" + "Codice 75 Mobili per esterni (arredo per il giardino, etc.)" + "Codice 78 Complementi d'arredo" + "Codice 79 Articoli in plastica (esclusi i mobili ed i complementi d'arredo)" + "Codice 80 Articoli in vimini" + "Codice 81 Articoli in legno e-o sughero e-o articoli artigianali" + "Codice 83 Articoli di merchandising e allestimento negozi e fiere (manichini, busti, etc)" + "Codice 84 Articoli etnici (oggettistica, mobili, etc.)" + "Codice 66 Articoli monouso (per la casa, pubblici esercizi, etc)" + "Codice 70 Ricambi per elettrodomestici" + "Codice 168 Detersivi e prodotti per l'igiene della casa e pubblici esercizi" + "Codice 169 Articoli per pulizia: scope, spazzole e altri utensili" + "Codice 171 Ceri, candele, incensi, etc".

Assortimento generalmente diversificato (compresi i generi alimentari) = Percentuale sui ricavi relativi a "Codice 298 Alcolici" + "Codice 299 Superalcolici" + "Codice 300 Olio, grassi alimentari" + "Codice 301 Bevande non alcoliche" + "Codice 303 Caffè, cereali, legumi, ecc." + "Codice 304 Prodotti per l'industria alimentare" + "Codice 305 Altri prodotti alimentari".

Bare (Cofani funebri), altri articoli funerari e cimiteriali = Percentuale sui ricavi relativi a "Codice 243 Bare (Cofani funebri)" + "Codice 244 Altri articoli funerari e cimiteriali"¹⁷

Costi produttivi = Costo del venduto e per la produzione di servizi + Costo per servizi - Compensi corrisposti ai soci per l'attività di amministratore (società ed enti soggetti all'IRES) + Canoni per beni mobili acquisiti in dipendenza di contratti di locazione non finanziaria e di noleggio + Spese per lavoro dipendente e per altre prestazioni diverse da lavoro dipendente afferenti l'attività dell'impresa - Compensi corrisposti ai soci per l'attività di amministratore (società di persone).

Costi residuali di gestione = Oneri diversi di gestione ed altre componenti negative - Perdite su crediti - Utili spettanti agli associati in partecipazione con apporti di solo lavoro - Maggiorazioni fiscali - Componenti negativi derivanti da trasferimenti di azienda o di rami di azienda - Minusvalenze derivanti da operazioni di riconversione produttiva, ristrutturazione o ridimensionamento produttivo, espropri o nazionalizzazioni di beni, alienazione di beni non strumentali all'attività produttiva - Quote di accantonamento annuale al TFR per forme pensionistiche complementari e somme erogate agli iscritti ai fondi di previdenza del personale dipendente - Oneri per imposte e tasse.

Costi totali = Costi produttivi + Oneri diversi di gestione ed altre componenti negative - Perdite su crediti - Utili spettanti agli associati in partecipazione con apporti di solo lavoro - Maggiorazioni fiscali - Componenti negativi derivanti da trasferimenti di azienda o di rami di azienda - Minusvalenze derivanti da operazioni di riconversione produttiva, ristrutturazione o ridimensionamento produttivo, espropri o nazionalizzazioni di beni, alienazione di beni non strumentali all'attività produttiva - Quote di accantonamento annuale al TFR per forme pensionistiche

¹⁷ Si fa riferimento ai settori merceologici oggetto dell'attività elencati nella TABELLA DEI SETTORI MERCEOLOGICI, presente nelle istruzioni del modello di comunicazione dei dati.



complementari e somme erogate agli iscritti ai fondi di previdenza del personale dipendente - Oneri per imposte e tasse.

Costo del venduto e per la produzione di servizi¹⁸ = [Esistenze iniziali relative a merci, prodotti finiti, materie prime e sussidiarie, semilavorati e ai servizi non di durata ultrannuale + Costi per l'acquisto di materie prime, sussidiarie, semilavorati e merci e per la produzione di servizi - Beni distrutti o sottratti relativi a materie prime, sussidiarie, semilavorati, merci e prodotti finiti] - Rimanenze finali relative a merci, prodotti finiti, materie prime e sussidiarie, semilavorati e ai servizi non di durata ultrannuale.

Decumulo delle scorte¹⁹ = [(Esistenze iniziali relative a merci, prodotti finiti, materie prime e sussidiarie, semilavorati e ai servizi non di durata ultrannuale - Rimanenze finali relative a merci, prodotti finiti, materie prime e sussidiarie, semilavorati e ai servizi non di durata ultrannuale)]/[(Costi per l'acquisto di materie prime, sussidiarie, semilavorati e merci e per la produzione di servizi relativi al periodo di imposta precedente (per gli ISA con trattamento ad aggio è neutralizzata la componente ad aggio o ricavo fisso) + Costi per l'acquisto di materie prime, sussidiarie, semilavorati e merci e per la produzione di servizi relativi a due periodi di imposta precedenti (per gli ISA con trattamento ad aggio è neutralizzata la componente ad aggio o ricavo fisso))/2].

Durata delle scorte = [(Esistenze iniziali relative a merci, prodotti finiti, materie prime e sussidiarie, semilavorati e ai servizi non di durata ultrannuale + Rimanenze finali relative a merci, prodotti finiti, materie prime e sussidiarie, semilavorati e ai servizi non di durata ultrannuale)/2]×365/(Costo del venduto e per la produzione di servizi).

Margine operativo lordo = Valore aggiunto - (Spese per lavoro dipendente e per altre prestazioni diverse da lavoro dipendente afferenti l'attività dell'impresa - Spese per prestazioni rese da professionisti esterni - Compensi corrisposti ai soci per l'attività di amministratore (società di persone)).

Numero dipendenti = (Numero delle giornate retribuite - Numero delle giornate di sospensione, C.I.G. e simili del personale dipendente) diviso 312.

Oneri finanziari netti = Interessi e altri oneri finanziari - Risultato della gestione finanziaria.

Prodotti e articoli per animali domestici e mangimi zootecnici = Percentuale sui ricavi relativi a "Codice 283 Mangimi zootecnici" + "Codice 285 Prodotti e articoli per animali domestici".

Prodotti farmaceutici, parafarmaceutici, veterinari ed integratori alimentari (compresi i prodotti di erboristeria) = Percentuale sui ricavi relativi a "Codice 194 Prodotti farmaceutici, parafarmaceutici e veterinari" + "Codice 176 Integratori alimentari" + "Codice 175 Derivati da piante officinali" + "Codice 177 Prodotti biologici per la casa" + "Codice 178 Prodotti di alimentazione naturale" + "Codice 179 Altri prodotti di erboristeria".

Prodotti usati = Percentuale sui ricavi relativi a "Codice 1 Abbigliamento usato" + "Codice 2 Accessori abbigliamento, calzature, pelletteria etc. usati" + "Codice 3 Dischi, musicassette, CD, videocassette, DVD usati" + "Codice 4 Oggetti in vetro o ceramica, cristalleria usati" + "Codice 5 Oggettistica usata non di pregio e bigiotteria usata" + "Codice 6

¹⁸Ad esclusione dell'utilizzo nell'ambito dell'indicatore elementare di anomalia relativo al "costo del venduto e per la produzione di servizi", se la variabile è minore di zero, viene posta uguale a zero.

¹⁹Quando il denominatore dell'indicatore "Decumulo delle scorte" è nullo, l'indicatore non è applicato.



Complementi di arredo usati” + “Codice 7 Oggetti preziosi usati” + “Codice 8 Mobili usati” + “Codice 9 Libri, fumetti, riviste, ecc. usati” + “Codice 10 Quadri, incisioni, stampe, oggetti d'arte e di culto usati” + “Codice 11 Altri beni usati”.

Quota dei Collaboratori familiari = [(Numero collaboratori dell'impresa familiare e coniuge dell'azienda coniugale + Numero familiari diversi che prestano attività nell'impresa)]/(Addetti).

Quota dei Soci, escluso il primo, e/o associati = [Numero associati in partecipazione + (Numero soci amministratori + Numero soci non amministratori) escluso il primo socio²⁰]/(Addetti).

Quota giornate Apprendisti = (Numero giornate retribuite apprendisti)/(Addetti x 312)).

Reddito = Risultato ordinario + Altri proventi considerati ricavi di cui alla lettera f) dell'art. 85, comma 1, del TUIR + Altri proventi e componenti positivi - Oneri diversi di gestione ed altre componenti negative di cui componenti negativi derivanti da trasferimenti di azienda o di rami di azienda - Oneri diversi di gestione ed altre componenti negative di cui minusvalenze derivanti da operazioni di riconversione produttiva, ristrutturazione o ridimensionamento produttivo, espropri o nazionalizzazioni di beni, alienazione di beni non strumentali all'attività produttiva.

Reddito operativo = Margine operativo lordo - Ammortamenti - Accantonamenti.

Reddito operativo lordo = Reddito operativo + Ammortamenti + Canoni per beni mobili acquisiti in dipendenza di contratti di locazione finanziaria, ad esclusione dei canoni di leasing fiscalmente deducibili oltre il periodo di durata del contratto.

Ricavi = Ricavi di cui ai commi 1 (Lett. a) e b)) e 2 dell'art. 85 del TUIR + (Altri proventi considerati ricavi - Altri proventi considerati ricavi di cui alla lettera f) dell'art. 85, comma 1, del TUIR) + Rimanenze finali relative ad opere, forniture e servizi di durata ultrannuale - Esistenze iniziali relative ad opere, forniture e servizi di durata ultrannuale + Ulteriori componenti positivi per migliorare il profilo di affidabilità.

Risultato ordinario = Reddito operativo + Risultato della gestione finanziaria - Interessi e altri oneri finanziari + Incrementi di immobilizzazioni per lavori interni.

Tasso di occupazione a livello regionale

La variabile è la media, per tutte le unità locali compilate, dei singoli indicatori regionali.

Un'unità locale è compilata se il comune dell'unità locale è compilato.

Se non risulta compilata alcuna unità locale occorre far riferimento al comune del domicilio fiscale qualora presente.

Territorialità del livello dei canoni di locazione degli immobili definita su dati dell'Osservatorio sul Mercato Immobiliare (OMI) riferiti all'anno 2020²¹

La territorialità del livello dei canoni di locazione degli immobili differenzia il territorio nazionale sulla base dei valori delle locazioni degli immobili per comune. La variabile è la media, per tutte le unità locali compilate, dei singoli indicatori territoriali.

²⁰ Il primo socio è rideterminato in base alla durata dell'attività pari al numero di mesi di attività nel corso del periodo d'imposta diviso 12. La somma del numero soci non può essere inferiore a ("Numero di mesi di attività nel corso del periodo d'imposta" diviso 12).

²¹ I criteri e le conclusioni dello studio sono riportati nell'apposito Decreto Ministeriale.



Un'unità locale è compilata se il comune dell'unità locale è compilato.

Se non risulta compilata alcuna unità locale occorre far riferimento al comune del domicilio fiscale qualora presente.

Territorialità del livello del reddito medio imponibile ai fini dell'addizionale IRPEF, a livello comunale definita su dati del Dipartimento delle Finanze riferiti ai periodi d'imposta 2018 e 2019 ²²

La territorialità del livello del reddito differenzia il territorio nazionale sulla base del livello del reddito per comune.

La variabile è la media, per tutte le unità locali compilate, dei singoli indicatori territoriali.

Un'unità locale è compilata se il comune dell'unità locale è compilato.

Se non risulta compilata alcuna unità locale occorre far riferimento al comune del domicilio fiscale qualora presente.

Valore aggiunto = Ricavi - [(Costo del venduto e per la produzione di servizi) + (Costo per servizi - Compensi corrisposti ai soci per l'attività di amministratore (società ed enti soggetti all'IRES)) + Costo per il godimento di beni di terzi (canoni di locazione finanziaria e non finanziaria, di noleggio, ecc.) + Spese per prestazioni rese da professionisti esterni + (Oneri diversi di gestione ed altre componenti negative - Utili spettanti agli associati in partecipazione con apporti di solo lavoro - Maggiorazioni fiscali - Componenti negativi derivanti da trasferimenti di azienda o di rami di azienda - Minusvalenze derivanti da operazioni di riconversione produttiva, ristrutturazione o ridimensionamento produttivo, espropri o nazionalizzazioni di beni, alienazione di beni non strumentali all'attività produttiva)].

Valore dei beni strumentali = La variabile è rideterminata in base alla durata dell'attività pari al numero di mesi di attività nel corso del periodo di imposta diviso 12.

Valore dei beni strumentali mobili in proprietà, al netto dei beni di costo unitario non superiore a 516,46 euro = Valore dei beni strumentali - Valore relativo a beni acquisiti in dipendenza di contratti di locazione finanziaria - Spese per l'acquisto di beni strumentali mobili di costo unitario non superiore a 516,46 euro.

²²I criteri e le conclusioni dello studio sono riportati nell'apposito Decreto Ministeriale.




SUB ALLEGATO 87.E

La tabella riporta i prodotti e i raggruppamenti²³ relativi alle attività non inerenti che danno origine agli indicatori elementari di anomalia. Qualora il contribuente abbia indicato di derivare più del 50% dei ricavi da ciascuno dei prodotti o raggruppamenti elencati l'indicatore è **applicato** e il punteggio è pari a 1.

Prodotti venduti e servizi offerti:
Mobili usati
Fibre tessili
Accessori per l'arredamento
Accessori per tendaggi da interni
Arazzi
Arredamento tessile
Biancheria
Moquette
Altri rivestimenti per pavimenti
Pizzi e ricami
Tappeti
Tende da sole per esterni
Tessuti da tappezzeria
Tessuti incerati o plastificati
Tessuti per abbigliamento
Tessuti per tendaggi da interni
Tessuti per la casa (lenzuola, tovaglie e assimilabili)
Tessuti per usi specifici (industriali, non tessuti etc.)
Filati
Articoli di merceria
Elettrodomestici
Apparecchi e materiale di illuminazione
Apparecchiature telefoniche
Supporti audio-video-informatici
Apparecchi radio televisivi, videoregistratori, hi-fi
Dischi, musicassette, videocassette, CD, DVD, etc.
Telefonia e servizi aggiuntivi
Macchine per cucire e per maglieria
Articoli da bagno
Bomboniere
Ricambi per elettrodomestici
Oggettistica varia e chincaglieria
Mobili da ufficio
Articoli in plastica (esclusi i mobili ed i complementi d'arredo)
Articoli di antiquariato
Artigianato
Attrezzature ed utensili vari per il giardinaggio
Combustibili
Apparecchiature elettriche e elettroniche
Macchine e attrezzature agricole nuove (compresi trattori)
Macchine e attrezzature boschive nuove


²³Si fa riferimento ai settori merceologici oggetto dell'attività elencati nella TABELLA DEI SETTORI MERCEOLOGICI, presente nelle istruzioni del modello di comunicazione dei dati.



Macchine e attrezzature per frutticoltura e viticoltura nuove
Macchine e attrezzature per il giardinaggio nuove
Macchine e attrezzature per irrigazione nuove
Macchine e attrezzature zootecniche nuove
Vendita di macchine e attrezzature usate
Utensili manuali
Accessori e optional
Componenti e-o parti di ricambio (compresi cuscinetti, pompe, elettropompe, valvole, cilindri, ecc.)
Fiori freschi, recisi e composizioni
Fiori secchi e/o artificiali
Piante, alberi, arbusti, ecc.
Articoli e accessori per fioristi
Argenteria
Oreficeria e gioielleria (comprese perle e pietre preziose)
Orologi e forniture per orologi
Bigiotteria
Derivati da piante officinali
Prodotti biologici per la casa
Prodotti di alimentazione naturale
Altri prodotti di erboristeria
Lenti, occhiali, lenti a contatto e accessori
Video camere e cineprese
Macchine fotografiche e accessori
Materiale fotografico di consumo
Strumenti meteorologici, binocoli, cannocchiali, ecc.
Bobine, pellicole, lastre e prodotti chimici
Arredi sanitari-ambulatoriali compresi ricambi e accessori
Articoli monouso (compresi gli articoli per incontinenti)
Attrezzature ed articoli sportivi
Ausili per la mobilità personale e uditivi
Prodotti per protesi e ortesi
Strumenti, attrezzature medicali ed elettromedicali (compresi quelli per studi odontoiatrici e odontotecnici)
Materiali di consumo dentale
Abbigliamento tecnico-sportivo per le varie discipline sportive
Articoli-attrezzature-accessori sportivi e da campeggio
Armi e munizioni
Articoli ed accessori per la pesca sportiva e professionale
Strumenti musicali e accessori
Carta da stampa ed altro
Carta per scuola e per disegno
Cartone
Penne, articoli per la scrittura e inchiostri
Gadget e oggetti ricordo
Articoli per la scuola (articoli di cancelleria, di cartoleria, etc.)
Articoli da pittura e da disegno
Articoli da regalo
Articoli da scrittura
Articoli per l'archivio
Cartelle, zaini, astucci
Altri prodotti di cartoleria
Stampa (quotidiani, periodici, etc.)
Pubblicazioni di altro genere
Libri, manuali e guide turistiche
Natanti e accessori
Forniture di bordo
Abiti talari e paramenti sacri
Arredi liturgici ed elementi decorativi
Immagini ed oggetti di culto



Oggetti artistici non di culto in materiale prezioso
Sculture-quadri
Motocicli, ciclomotori, (sia nuovi che usati)
Autoveicoli
Parti di ricambio e accessori (nuovi)
Apparecchiature audio, video, proiettori, lavagne
Attrezzatura per magazzino
Attrezzature, accessori e ricambi per l'ufficio
Calcolatrici, macchinari per uffici, macchine per scrivere e registratori di cassa
Modulari, stampati fiscali, bollettari, manuali
Sistemi hardware (compresi Personal Computer, stampanti, etc.)
Sistemi software
Accessori per hardware
Toner, cartucce, nastri inchiostriati
Fotocopiatrici
Materiale chimico di consumo
Programmi gestionali e trasmissioni dati
Supporti magnetici di archiviazione dati
Prodotti di consumo per arti grafiche
Oli, lubrificanti e grassi speciali
GPL
Legna
Forniture militari e di difesa (compreso abbigliamento e accessori)
Sughero
Alcolici
Superalcolici
Olio, grassi alimentari
Bevande non alcoliche
Pane, pasticceria e prodotti da forno
Caffè, cereali, legumi, ecc.
Prodotti per l'industria alimentare
Altri prodotti alimentari
Fornitura di servizi vari
Materassi e mobili di qualsiasi materiale, articoli di legno, vimini e articoli in plastica <i>[Somma di: Materassi, Mobili da bagno, Altri mobili ed articoli di arredamento per la casa (comprese reti e doghe), Mobili per esterni (arredo per il giardino, etc.), Scaffalature, arredamenti metallici (esclusi mobili per ufficio), Complementi d'arredo, Articoli in vimini e Articoli in legno e-o sughero e-o articoli artigianali]</i>
Sementi, prodotti chimici per l'agricoltura, <i>[Somma di: Sementi, Prodotti chimici per l'agricoltura, fitofarmaci, fertilizzanti, antiparassitari, insetticidi, topicidi ecc.]</i>
Animali e mangimi <i>[Somma di Animali da affezione, Mangimi confezionati per animali domestici]</i>
Articoli in ceramica e porcellana, posateria e casalinghi <i>[Somma di: Articoli in ceramica e porcellana, Coltelleria e posateria, Cristallerie e vasellame, Casalinghi, Apparecchi domestici non elettrici e Forniture per comunità (posateria, materiale di consumo, etc)]</i>
Articoli per fumatori e biglietti e tessere di varia natura <i>[Somma di: Sigarette, tabacchi e fiammiferi, Sigari e sigaretti, Pipe, Altri articoli per fumatori, Schede telefoniche, ricariche e Biglietti di lotterie e gratta e vinci]</i>
Giochi, giocattoli, articoli per bambini, giochi pirotecnici <i>[Somma di: Giochi e giocattoli, Videogiochi e-o accessori, Articoli per l'infanzia (abbigliamento, lettini, carrozzine, seggioloni, etc.), Modellismo, Oggetti da spiaggia (materassini, ombrelloni, giochi, salvagenti, maschere, etc.), Biciclette e accessori e Giochi pirotecnici]</i>
Abbigliamento in pelle e pelliccia <i>[Somma di: Abbigliamento in pelle e-o in montone, Abbigliamento in pelliccia, Pelli e/o teli, Accessori in pelliccia]</i>
Abbigliamento e pelletteria <i>[Somma di Pelletteria (comprese borse), Valigie, etc., Sciarpe, guanti, foulard e-o cravatte, Cappelli, Accessori moda (cinture, ombrelli, etc.), Accessori in tessuto o maglia, Biancheria intima, Calzetteria, Capi spalla, Corsetteria, Abbigliamento esterno, Camicie e-o maglie, Intimo e-o abbigliamento mare, Sposa e cerimonia - Abiti da sposa, Calzature e pantofole e Calzature specifiche per le varie discipline sportive]</i>
Articoli per la cura e l'igiene della persona, saponi, detersivi, ecc. <i>[Somma di: Cosmetici di trattamento, Prodotti per il make-up, Profumeria alcolica, Prodotti per l'igiene della persona, Forbici, lime, accessori metallici e altri articoli da toilette, Detersivi e prodotti per l'igiene della casa e pubblici esercizi, Accessori per capelli, Prodotti per estetisti e parrucchieri e Oli e creme solari]</i>



Ferramenta, materiale elettrico, idraulico e termoidraulico, pitture, carta da parati e vetro, rivestimenti, legname, materiali da costruzione, ecc.

[Somma di: Attrezzature per la verniciatura, Prodotti ed impianti per l'idraulica e l'idrotermo-sanitaria (compresi tubi e raccordi), Caldaie, radiatori e articoli per la termoidraulica, Prodotti vernicianti per la casa, Vetro, Articoli, vernici e colori per belle arti, decoupage, bricolage, ecc., Carte da parati, Ferramenta per infissi e mobili, minuteria di ferramenta, Legnami segati e in tronco, Materiali e manufatti da costruzione (compresi coperture, isolanti ecc. e laterizi), Piastrelle, ceramiche e materiali per pavimentazioni e rivestimenti, Prodotti base in legno, Prodotti vernicianti (per l'automobile, per l'industria, ecc.), Rubinetteria sanitaria e per impiantistica, Serramenti e materiali da finitura (compresi porte, finestre, avvolgibili, cancelli, ecc.), Marmi, pietre e materiali lapidei (compresi prodotti per la lavorazione) e Sistemi di automazione e sicurezza (allarme, antincendio, antifurto, etc) e accessori]



ALLEGATO 88

NOTA TECNICA E METODOLOGICA

INDICE SINTETICO DI AFFIDABILITÀ FISCALE

CM88U

COMMERCIO ALL'INGROSSO DI ALTRI PRODOTTI NCA



APPLICAZIONE DELL'ISA

L'indice sintetico di affidabilità fiscale (ISA) esprime un giudizio di sintesi sull'affidabilità dei comportamenti fiscali del soggetto.

L'ISA è calcolato come media aritmetica di un insieme d'indicatori elementari e rappresenta il posizionamento del contribuente rispetto a tali indicatori attribuendo al soggetto un valore di sintesi, in scala da 1 a 10, dei singoli indicatori elementari: più basso sarà il valore dell'indice, minore sarà l'affidabilità fiscale del soggetto, più alto sarà il valore, più alta sarà l'affidabilità fiscale del soggetto.


I contribuenti interessati possono indicare ulteriori componenti positivi non risultanti dalle scritture contabili, che concorrono al calcolo degli indicatori elementari, per migliorare il proprio profilo di affidabilità fiscale.

Le attività economiche (ATECO 2007) oggetto dell'indice sintetico di affidabilità fiscale CM88U sono di seguito riportate:

- 46.21.21 - Commercio all'ingrosso di tabacco grezzo
- 46.35.00 - Commercio all'ingrosso di prodotti del tabacco
- 46.47.20 - Commercio all'ingrosso di tappeti
- 46.49.90 - Commercio all'ingrosso di vari prodotti di consumo non alimentare nca
- 46.69.93 - Commercio all'ingrosso di giochi per luna-park e videogiochi per pubblici esercizi
- 46.69.94 - Commercio all'ingrosso di articoli antincendio e antinfortunistici
- 46.73.21 - Commercio all'ingrosso di moquette e linoleum
- 46.76.10 - Commercio all'ingrosso di fibre tessili gregge e semilavorate
- 46.76.30 - Commercio all'ingrosso di imballaggi
- 46.76.90 - Commercio all'ingrosso di altri prodotti intermedi nca
- 46.90.00 - Commercio all'ingrosso non specializzato

I criteri generali seguiti per la costruzione dell'indice sintetico di affidabilità fiscale CM88U sono riportati nell'**Allegato 89**.

Di seguito sono rappresentate le modalità di calcolo dell'indice sintetico di affidabilità fiscale CM88U per l'applicazione al singolo contribuente dal periodo di imposta 2021.




MODELLI DI BUSINESS

Ai fini della definizione degli indicatori elementari, i contribuenti interessati all'applicazione dell'ISA CM88U sono classificati in gruppi omogenei che presentano al loro interno caratteristiche il più possibile simili in termini di modalità di operare sul mercato in base al "Modello di Business" (MoB) adottato.

I modelli di business rappresentano la struttura della catena del valore alla base del processo di produzione del bene o del servizio e sono espressione delle differenze fondamentali che derivano dalle diverse articolazioni organizzative con cui tale processo viene effettuato o da specifiche competenze.


Per l'ISA CM88U i MoB individuati sono i seguenti (la numerosità indicata è riferita alle imprese della base dati di costruzione, p.i. 2019):

- **MoB 1 - Imprese all'ingrosso che effettuano prevalentemente la vendita sul territorio senza ricorrere a una rete commerciale con assortimento diversificato** (Numerosità: 2.427). Questo modello di business presenta un'ampia gamma dell'offerta commerciale. L'assortimento in genere è composto da svariati prodotti, appartenenti alle seguenti categorie: prodotti in materiale plastico, gomma, lattice, poliuretano, polietilene, polistirolo, PVC, teflon, nylon, ecc., bigiotteria, articoli monouso (per la casa, pubblici esercizi, ecc.), oggettistica varia e chincaglieria, casalinghi e altri prodotti non alimentari;
- **MoB 2 - Imprese all'ingrosso con assortimento prevalente di fiori secchi e/o artificiali, articoli e accessori per fioristi** (Numerosità: 176). Queste imprese effettuano prevalentemente la vendita sul territorio: diretta (senza venditori e/o agenti), tramite telefono, fax, on line, ecc. e indiretta (tramite venditori e/o agenti). Inoltre, in taluni casi, si riscontra la vendita al banco e/o a libero servizio (cash & carry). L'offerta è talvolta integrata da prodotti e articoli per la cura delle piante (compresi vasi, sottovasi e fioriere, ecc.);
- **MoB 3 - Imprese all'ingrosso con assortimento generalmente ampio** (Numerosità: 1.710). Queste imprese effettuano prevalentemente la vendita sul territorio: diretta (senza venditori e/o agenti), tramite telefono, fax, on line, ecc. e indiretta (tramite venditori e/o agenti). Inoltre, in taluni casi, si riscontra la vendita al banco e/o a libero servizio (cash & carry). Le imprese del modello di business presentano un assortimento generalmente ampio; in genere i prodotti in offerta sono rappresentati da: elettrodomestici, altri apparecchi elettrici ed elettronici, bomboniere, casalinghi e altri articoli di uso domestico, articoli per la cura e l'igiene della persona, bigiotteria, saponi, detersivi, altri prodotti per la pulizia, prodotti in materiale plastico, gomma, lattice, poliuretano, polietilene, polistirolo, PVC, teflon, nylon, ecc. e altri prodotti non alimentari;
- **MoB 4 - Imprese all'ingrosso con assortimento prevalente di gadget, oggetti ricordo e articoli per fumatori** (Numerosità: 537). Queste imprese effettuano prevalentemente la vendita sul



territorio: diretta (senza venditori e/o agenti), tramite telefono, fax, on line, ecc. e indiretta (tramite venditori e/o agenti). Inoltre, in taluni casi, si riscontra la vendita al banco e/o a libero servizio (cash & carry). L'offerta è talvolta integrata da articoli da regalo, penne, articoli per la scrittura e inchiostri, calendari e cards da collezione non abbinati a prodotti editoriali illustrati, articoli per confezionamento (confezioni, astucci, ecc.) etichette, etichette adesive e di tessuto e altri prodotti di cartoleria;

- **MoB 5 - Imprese all'ingrosso con assortimento prevalente di fibre tessili** (Numerosità: 135). Queste imprese effettuano prevalentemente la vendita sul territorio: diretta (senza venditori e/o agenti), tramite telefono, fax, on line, ecc. e indiretta (tramite venditori e/o agenti). Inoltre, in taluni casi, si riscontra la vendita al banco e/o a libero servizio (cash & carry);
- **MoB 6 - Imprese all'ingrosso con assortimento prevalente di prodotti per l'imballaggio (compresi spaghi, cordami, sacchi e assimilati) e articoli per confezionamento (confezioni, astucci, ecc.)** (Numerosità: 595). Queste imprese effettuano prevalentemente la vendita sul territorio: diretta (senza venditori e/o agenti), tramite telefono, fax, on line, ecc. e indiretta (tramite venditori e/o agenti). Inoltre, in taluni casi, si riscontra la vendita al banco e/o a libero servizio (cash & carry);
- **MoB 7 - Imprese all'ingrosso con assortimento prevalente di prodotti per estetisti e parrucchieri, parrucche e servizi connessi** (Numerosità: 167). Queste imprese effettuano prevalentemente la vendita sul territorio: diretta (senza venditori e/o agenti), tramite telefono, fax, on line, ecc. e indiretta (tramite venditori e/o agenti). Inoltre, in taluni casi, si riscontra la vendita al banco e/o a libero servizio (cash & carry);
- **MoB 8 - Imprese all'ingrosso che effettuano prevalentemente la vendita in sede al banco e/o libero servizio (cash&carry) con assortimento diversificato** (Numerosità: 335). Questo modello di business presenta un'ampia gamma dell'offerta commerciale. L'assortimento in genere è composto da svariati prodotti, appartenenti alle seguenti categorie: elettrodomestici, altri apparecchi elettrici ed elettronici, bomboniere, casalinghi e altri articoli di uso domestico e altri prodotti non alimentari;
- **MoB 9 - Imprese all'ingrosso con assortimento prevalente di articoli e accessori per l'antifortunistica e l'antincendio, segnaletica e cartellonistica** (Numerosità: 592). Queste imprese effettuano prevalentemente la vendita sul territorio: diretta (senza venditori e/o agenti), tramite telefono, fax, on line, ecc. e indiretta (tramite venditori e/o agenti). Inoltre, in taluni casi, si riscontra la vendita al banco e/o a libero servizio (cash & carry). L'offerta è talvolta integrata da abbigliamento da lavoro e attrezzatura e accessori per saldatura (compresi gas tecnici, bombole, ecc.);
- **MoB 10 - Imprese all'ingrosso che effettuano prevalentemente la vendita sul territorio tramite telefono, fax, on line, ecc. con assortimento diversificato** (Numerosità: 622). Questo modello di business presenta un'ampia gamma dell'offerta commerciale. L'assortimento in



genere è composto da svariati prodotti, appartenenti alle seguenti categorie: prodotti in materiale plastico, gomma, lattice, poliuretano, polietilene, polistirolo, PVC, teflon, nylon, ecc. e altri prodotti non alimentari;

- **MoB 11 - Imprese all'ingrosso con assortimento prevalente di bare (cofani funebri), altri articoli funerari e cimiteriali** (Numerosità: 203). Queste imprese effettuano prevalentemente la vendita sul territorio: diretta (senza venditori e/o agenti), tramite telefono, fax, on line, ecc. e indiretta (tramite venditori e/o agenti). Inoltre, in taluni casi, si riscontra la vendita al banco e/o a libero servizio (cash & carry);
- **MoB 12 - Imprese all'ingrosso con assortimento prevalente di moquette, altri rivestimenti per pavimenti e tappeti** (Numerosità: 126). Queste imprese effettuano prevalentemente la vendita sul territorio: diretta (senza venditori e/o agenti), tramite telefono, fax, on line, ecc. e indiretta (tramite venditori e/o agenti). Inoltre, in taluni casi, si riscontra la vendita al banco e/o a libero servizio (cash & carry);
- **MoB 13 - Imprese all'ingrosso che effettuano prevalentemente la vendita sul territorio utilizzando una rete commerciale di agenti e/o la propria forza vendita con assortimento diversificato** (Numerosità: 343). Le imprese appartenenti a questo modello di business presentano in genere un'articolazione della struttura di vendita sul territorio composta da agenti e/o rappresentanti (non dipendenti) e/o altri addetti all'attività di vendita sul territorio (dipendenti). Questo modello di business presenta un'ampia gamma dell'offerta commerciale. L'assortimento in genere è composto da svariati prodotti, appartenenti alle seguenti categorie: prodotti in materiale plastico, gomma, lattice, poliuretano, polietilene, polistirolo, PVC, teflon, nylon, ecc., prodotti per l'imballaggio (compresi spaghi, cordami, sacchi e assimilati) e altri prodotti non alimentari.

Per la descrizione degli elementi che permettono l'assegnazione del contribuente ai MoB si rimanda al **Sub Allegato 88.A**.



INDICATORI ELEMENTARI

Gli indicatori elementari utilizzati ai fini del calcolo dell'indice sintetico di affidabilità fiscale per l'ISA CM88U sono differenziati **in due gruppi**:

1. **Indicatori elementari di affidabilità.** Tali indicatori individuano l'attendibilità di relazioni e rapporti tra grandezze di natura contabile e strutturale, tipici del settore e/o del modello organizzativo di riferimento, all'interno di specifici intervalli di valori su una scala da 1 a 10.

A questo gruppo appartengono gli indicatori elementari:


- Ricavi per addetto;
- Valore aggiunto per addetto;
- Reddito per addetto;
- Durata e decumulo delle scorte.

2. **Indicatori elementari di anomalia.** Tali indicatori segnalano la presenza di profili contabili e/o gestionali atipici rispetto al settore e/o al modello organizzativo di riferimento o evidenziano incongruenze riconducibili ad ingiustificati disallineamenti tra le informazioni dichiarate nei modelli di rilevazione dei dati per l'applicazione degli ISA, ovvero tra queste e le informazioni presenti nei modelli dichiarativi e/o in altre banche dati, con riferimento a diverse annualità d'imposta. Gli indicatori partecipano al calcolo dell'indice sintetico di affidabilità fiscale soltanto quando l'anomalia è presente; trattandosi di indicatori riferibili unicamente ad anomalie, il relativo punteggio di affidabilità fiscale viene misurato o con una scala da 1 a 5 o con il valore 1 che evidenzia la presenza di una grave anomalia.

A questo gruppo appartengono gli indicatori elementari suddivisi nelle successive sezioni:

Gestione caratteristica:

- Costo del venduto e per la produzione di servizi negativo o nullo;
- Corrispondenza delle esistenze di prodotti finiti, materie prime e merci con le relative rimanenze;
- Corrispondenza delle esistenze di opere e servizi di durata ultrannuale con le relative rimanenze;
- Copertura delle spese per dipendente;
- Analisi dell'apporto di lavoro delle figure non dipendenti;
- Assenza del numero di associati in partecipazione in presenza dei relativi utili;
- Incidenza dei costi residuali di gestione;



- Margine operativo lordo negativo.

Gestione dei beni strumentali:

- Incidenza degli ammortamenti;
- Incidenza dei costi per beni mobili acquisiti in dipendenza di contratti per locazione finanziaria.

Redditività:

- Reddito operativo negativo;
- Risultato ordinario negativo.

Gestione extra-caratteristica:

- Incidenza degli accantonamenti;
- Incidenza degli oneri finanziari netti sul reddito operativo lordo.

Attività non inerenti:

- Prevalenza di ricavi derivanti dalla vendita di prodotti oggetto dell'ISA D12U;
- Prevalenza di ricavi derivanti dalla vendita di prodotti oggetto dell'ISA D24U;
- Prevalenza di ricavi derivanti dalla vendita di prodotti oggetto dell'ISA D30U;
- Prevalenza di ricavi derivanti dalla vendita di prodotti oggetto dell'ISA D45U;
- Prevalenza di ricavi derivanti dalla vendita di prodotti oggetto dell'ISA G14U;
- Prevalenza di ricavi derivanti dalla vendita di prodotti oggetto dell'ISA G61U;
- Prevalenza di ricavi derivanti dalla vendita di prodotti oggetto dell'ISA M01U;
- Prevalenza di ricavi derivanti dalla vendita di prodotti oggetto dell'ISA M05U;
- Prevalenza di ricavi derivanti dalla vendita di prodotti oggetto dell'ISA M06A;
- Prevalenza di ricavi derivanti dalla vendita di prodotti oggetto dell'ISA M08U;
- Prevalenza di ricavi derivanti dalla vendita di prodotti oggetto dell'ISA M09U;
- Prevalenza di ricavi derivanti dalla vendita di prodotti oggetto dell'ISA M10U;
- Prevalenza di ricavi derivanti dalla vendita di prodotti oggetto dell'ISA M11U;
- Prevalenza di ricavi derivanti dalla vendita di prodotti oggetto dell'ISA M12U;
- Prevalenza di ricavi derivanti dalla vendita di prodotti oggetto dell'ISA M15A;
- Prevalenza di ricavi derivanti dalla vendita di prodotti oggetto dell'ISA M15B;
- Prevalenza di ricavi derivanti dalla vendita di prodotti oggetto dell'ISA M16U;



- Prevalenza di ricavi derivanti dalla vendita di prodotti oggetto dell'ISA M17U;
- Prevalenza di ricavi derivanti dalla vendita di prodotti oggetto dell'ISA M18A;
- Prevalenza di ricavi derivanti dalla vendita di prodotti oggetto dell'ISA M18B;
- Prevalenza di ricavi derivanti dalla vendita di prodotti oggetto dell'ISA M19U;
- Prevalenza di ricavi derivanti dalla vendita di prodotti oggetto dell'ISA M20U;
- Prevalenza di ricavi derivanti dalla vendita di prodotti oggetto dell'ISA M21U;
- Prevalenza di ricavi derivanti dalla vendita di prodotti oggetto dell'ISA M22A;
- Prevalenza di ricavi derivanti dalla vendita di prodotti oggetto dell'ISA M22C;
- Prevalenza di ricavi derivanti dalla vendita di prodotti oggetto dell'ISA M23U;
- Prevalenza di ricavi derivanti dalla vendita di prodotti oggetto dell'ISA M24U;
- Prevalenza di ricavi derivanti dalla vendita di prodotti oggetto dell'ISA M25U;
- Prevalenza di ricavi derivanti dalla vendita di prodotti oggetto dell'ISA M28U;
- Prevalenza di ricavi derivanti dalla vendita di prodotti oggetto dell'ISA M29U;
- Prevalenza di ricavi derivanti dalla vendita di prodotti oggetto dell'ISA M31U;
- Prevalenza di ricavi derivanti dalla vendita di prodotti oggetto dell'ISA M32U;
- Prevalenza di ricavi derivanti dalla vendita di prodotti oggetto dell'ISA M35U;
- Prevalenza di ricavi derivanti dalla vendita di prodotti oggetto dell'ISA M36U;
- Prevalenza di ricavi derivanti dalla vendita di prodotti oggetto dell'ISA M37U;
- Prevalenza di ricavi derivanti dalla vendita di prodotti oggetto dell'ISA M39U;
- Prevalenza di ricavi derivanti dalla vendita di prodotti oggetto dell'ISA M40A;
- Prevalenza di ricavi derivanti dalla vendita di prodotti oggetto dell'ISA M41U;
- Prevalenza di ricavi derivanti dalla vendita di prodotti oggetto dell'ISA M42U;
- Prevalenza di ricavi derivanti dalla vendita di prodotti oggetto dell'ISA M43U;
- Prevalenza di ricavi derivanti dalla vendita di prodotti oggetto dell'ISA M44U;
- Prevalenza di ricavi derivanti dalla vendita di prodotti oggetto dell'ISA M46U;
- Prevalenza di ricavi derivanti dalla vendita di prodotti oggetto dell'ISA M47U;
- Prevalenza di ricavi derivanti dalla vendita di prodotti oggetto dell'ISA M48U;
- Prevalenza di ricavi derivanti dalla vendita di prodotti oggetto dell'ISA M81U;



- Prevalenza di ricavi derivanti dalla vendita di prodotti oggetto dell'ISA M82U;
- Prevalenza di ricavi derivanti dalla vendita di prodotti oggetto dell'ISA M83U;
- Prevalenza di ricavi derivanti dalla vendita di prodotti oggetto dell'ISA M84U;
- Prevalenza di ricavi derivanti dalla vendita di prodotti oggetto dell'ISA M85U;
- Prevalenza di ricavi derivanti dalla vendita di prodotti oggetto dell'ISA M87U.

Le formule delle variabili e degli indicatori sono riportate nel **Sub Allegato 88.D**.



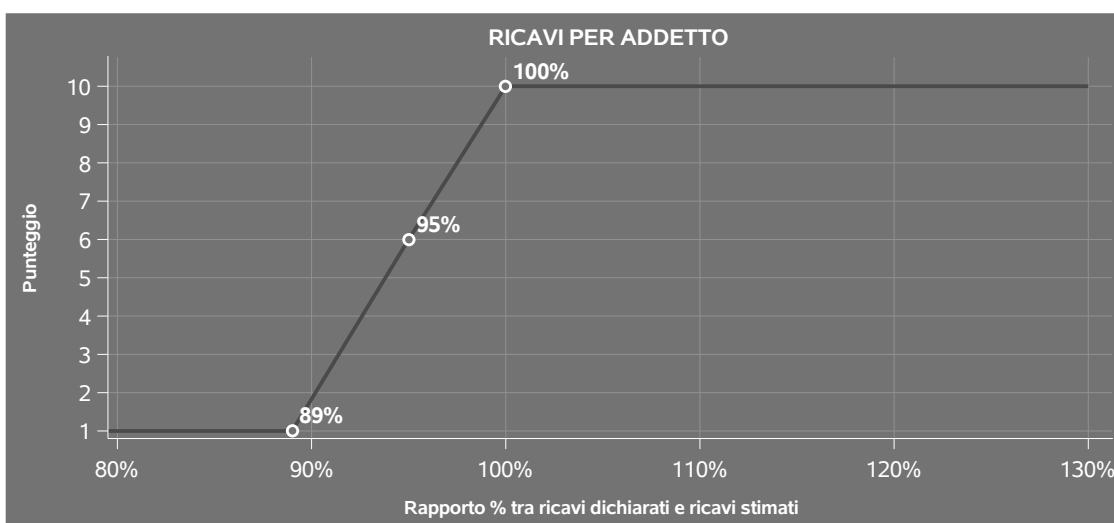
INDICATORI ELEMENTARI DI AFFIDABILITÀ

RICAVI PER ADDETTO

L'indicatore misura l'affidabilità dell'ammontare di ricavi che un'impresa consegue attraverso il processo produttivo con riferimento al contributo di ciascun addetto.

L'indicatore è calcolato come rapporto tra i ricavi dichiarati per addetto e i ricavi per addetto stimati.

A tale indicatore viene associato un punteggio che varia su una scala da 1 a 10. Quando i ricavi dichiarati sono maggiori o uguali rispetto a quelli stimati, ovvero il rapporto tra i ricavi dichiarati e i ricavi stimati presenta un valore pari o superiore ad 1, il punteggio assume valore 10; quando il citato rapporto presenta un valore pari o inferiore alla corrispondente soglia minima di riferimento¹, il punteggio assume valore 1; quando tale rapporto presenta un valore compreso nell'intervallo tra la soglia minima e massima di riferimento, il punteggio è modulato² fra 1 e 10. Nel seguente grafico, per semplicità di rappresentazione, i valori sono rappresentati in forma percentuale approssimata all'intero.



I ricavi stimati sono determinati sulla base di una funzione di regressione dei "Ricavi per addetto" i cui coefficienti e la relativa interpretazione sono riportati nel **Sub Allegato 88.B**.

La stima dei "Ricavi per addetto" è personalizzata per singolo contribuente sulla base di uno specifico "coefficiente individuale", che misura le differenze nella produttività delle imprese (ad

¹La soglia minima di riferimento è pari a $\exp(-0,11785)$, ovvero l'esponenziale dell'errore standard (sigma), con segno negativo, dei residui della funzione di stima dei ricavi per addetto.

²Punteggio = $1 + 9x \{ [\text{indicatore} - \exp(-\text{sigma})] / [1 - \exp(-\text{sigma})] \}$



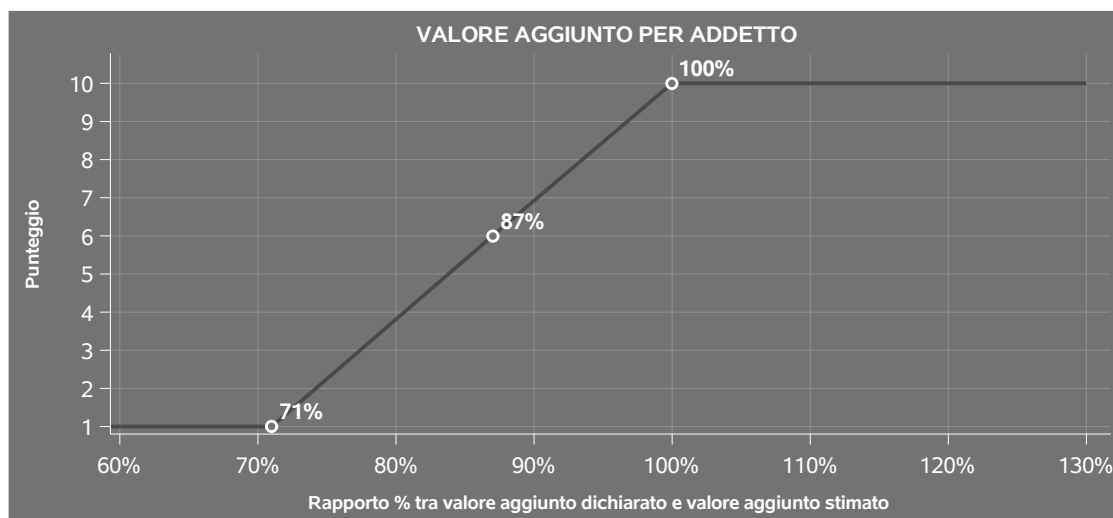
esempio, dovute a diverse abilità manageriali, potere di mercato, ecc.) e che risulta calcolato sulla base dei dati delle otto annualità di imposta precedenti relativi al medesimo contribuente. I criteri per la determinazione del coefficiente individuale sono riportati nell'**Allegato 90**.

VALORE AGGIUNTO PER ADDETTO

L'indicatore misura l'affidabilità del valore aggiunto creato con riferimento al contributo di ciascun addetto.

L'indicatore è calcolato come rapporto tra il valore aggiunto dichiarato per addetto e il valore aggiunto per addetto stimato.

A tale indicatore viene associato un punteggio che varia su una scala da 1 a 10. Quando il valore aggiunto dichiarato è maggiore o uguale rispetto a quello stimato, ovvero il rapporto tra il valore aggiunto dichiarato e il valore aggiunto stimato presenta un valore pari o superiore ad 1, il punteggio assume valore 10; quando il citato rapporto presenta un valore pari o inferiore alla corrispondente soglia minima di riferimento³, il punteggio assume valore 1; quando tale rapporto presenta un valore compreso nell'intervallo tra la soglia minima e massima di riferimento, il punteggio è modulato⁴ fra 1 e 10. Nel seguente grafico, per semplicità di rappresentazione, i valori sono rappresentati in forma percentuale approssimata all'intero.



Il valore aggiunto stimato è determinato sulla base di una funzione di regressione del "Valore aggiunto per addetto" i cui coefficienti e la relativa interpretazione sono riportati nel **Sub Allegato 88.C**.

³La soglia minima di riferimento è pari a $\exp(-0,34846)$, ovvero l'esponenziale dell'errore standard (σ), con segno negativo, dei residui della funzione di stima del valore aggiunto per addetto.

⁴Punteggio = $1+9 \times \frac{[\text{indicatore} - \exp(-\sigma)]}{[1 - \exp(-\sigma)]}$



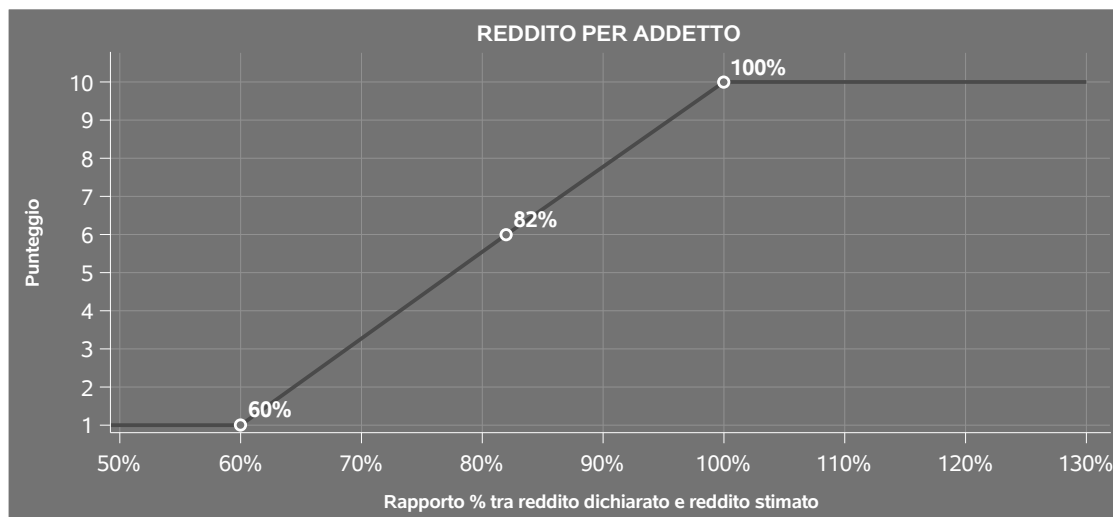
La stima del "Valore aggiunto per addetto" è personalizzata per singolo contribuente sulla base di uno specifico "coefficiente individuale", che misura le differenze nella produttività delle imprese (ad esempio, dovute a diverse abilità manageriali, potere di mercato, ecc.) e che risulta calcolato sulla base dei dati delle otto annualità di imposta precedenti relativi al medesimo contribuente. I criteri per la determinazione del coefficiente individuale sono riportati nell'**Allegato 90**.

REDDITO PER ADDETTO

L'indicatore misura l'affidabilità del reddito che un soggetto economico realizza in un determinato periodo di tempo con riferimento al contributo di ciascun addetto.

L'indicatore è calcolato come rapporto tra il reddito dichiarato per addetto e il reddito per addetto stimato.

A tale indicatore viene associato un punteggio che varia su una scala da 1 a 10. Quando il reddito dichiarato è maggiore o uguale rispetto a quello stimato ovvero il rapporto tra reddito dichiarato e reddito stimato presenta un valore pari o superiore ad 1, il punteggio assume valore 10; quando il citato rapporto presenta un valore pari o inferiore alla corrispondente soglia minima di riferimento⁵ o il reddito dichiarato è negativo, il punteggio assume valore 1; quando tale rapporto presenta un valore compreso nell'intervallo tra la soglia minima e massima di riferimento, il punteggio è modulato⁶ fra 1 e 10. Nel seguente grafico, per semplicità di rappresentazione, i valori sono rappresentati in forma percentuale approssimata all'intero.



⁵La soglia minima di riferimento è pari a $\exp(-0,51739)$, ovvero l'esponenziale della deviazione standard (σ), con segno negativo, del logaritmo del rapporto tra reddito per addetto dichiarato e reddito per addetto dichiarato più la differenza tra valore aggiunto per addetto stimato e dichiarato.

⁶Punteggio = $1+9 \times \frac{[\text{indicatore} - \exp(-\sigma)]}{[1 - \exp(-\sigma)]}$



Il reddito stimato è pari alla somma del reddito dichiarato e dell'eventuale maggior valore aggiunto stimato.

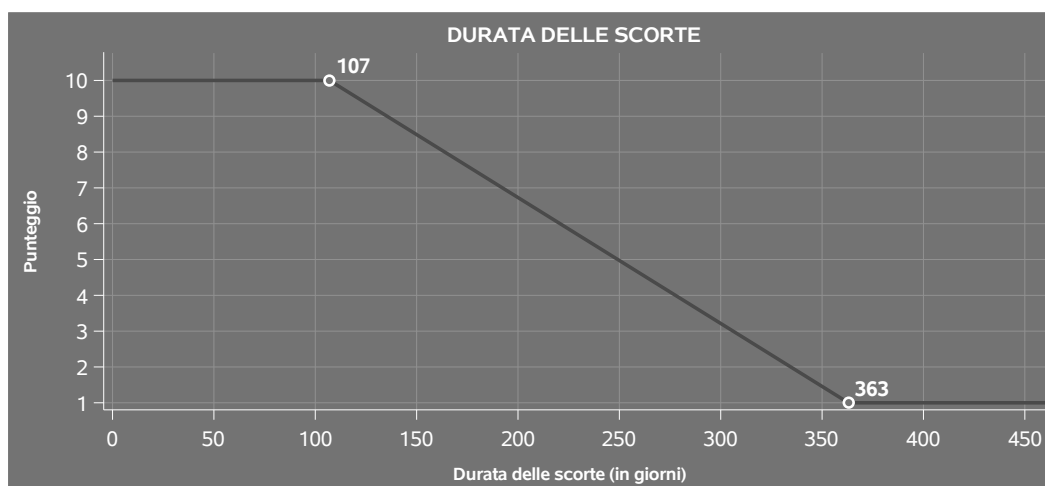
DURATA E DECUMULO DELLE SCORTE

L'indicatore "Durata e decumulo delle scorte" è un indicatore composito costituito dalla media semplice dei punteggi dei due indicatori elementari "Durata delle scorte" e "Decumulo delle scorte".

• DURATA DELLE SCORTE

L'indicatore misura i giorni di permanenza media delle scorte in magazzino.

A tale indicatore viene associato un punteggio che varia su una scala da 1 a 10. Quando la "Durata delle scorte" presenta un valore pari o inferiore alla soglia minima di riferimento, il punteggio assume valore 10; quando la durata delle scorte presenta un valore pari o superiore alla corrispondente soglia massima di riferimento, il punteggio assume valore 1; quando la durata delle scorte presenta un valore compreso nell'intervallo tra la soglia minima e massima di riferimento, il punteggio è modulato⁷ fra 1 e 10.



I dati riportati nel grafico sono riferiti al MoB 2.

Le soglie di riferimento (espresse in numero di giorni) sono differenziate per "Modello di Business" come di seguito riportato:

	Modalità di distribuzione	Soglia minima	Soglia massima
MoB 1	Tutti i soggetti	17,00	217,00

⁷Punteggio = $10 - 9 \times \frac{(\text{indicatore} - \text{soglia minima})}{(\text{soglia massima} - \text{soglia minima})}$



	Modalità di distribuzione	Soglia minima	Soglia massima
MoB 2	Tutti i soggetti	107,00	363,00
MoB 3	Tutti i soggetti	33,00	295,00
MoB 4	Tutti i soggetti	31,00	296,00
MoB 5	Tutti i soggetti	21,00	241,00
MoB 6	Tutti i soggetti	19,00	229,00
MoB 7	Tutti i soggetti	28,00	269,00
MoB 8	Tutti i soggetti	46,00	304,00
MoB 9	Tutti i soggetti	13,00	174,00
MoB 10	Tutti i soggetti	15,00	217,00
MoB 11	Tutti i soggetti	21,00	262,00
MoB 12	Tutti i soggetti	60,00	345,00
MoB 13	Tutti i soggetti	18,00	241,00

Per ogni singolo soggetto, i valori soglia sono ottenuti come media, ponderata con le relative probabilità di appartenenza, dei valori di riferimento individuati per gruppo omogeneo.

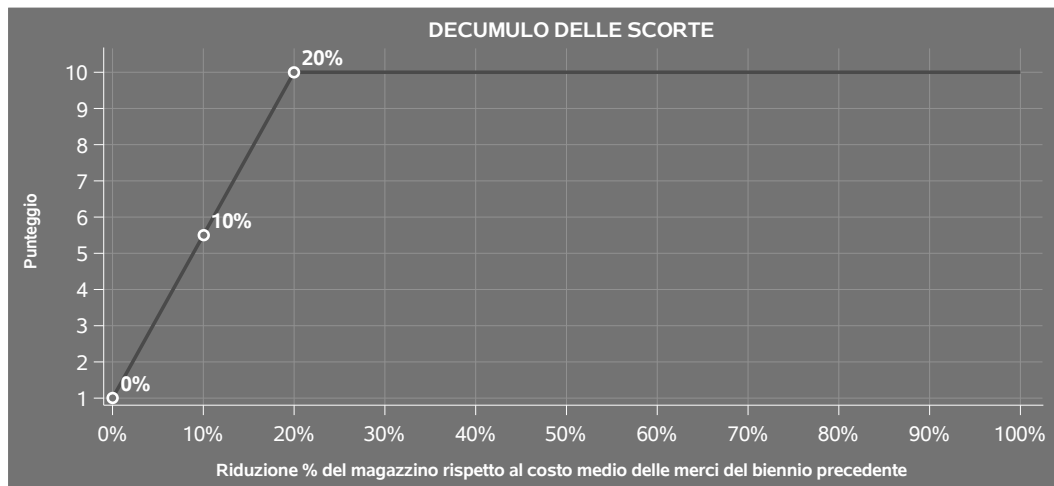
● **DECUMULO DELLE SCORTE**

L'indicatore di "Decumulo delle scorte" fornisce una misura dello smobilizzo delle giacenze di magazzino nel corso dell'anno.

A tale indicatore viene associato un punteggio che varia su una scala da 1 a 10. Quando il "Decumulo delle scorte" presenta un valore pari o inferiore alla soglia minima di riferimento, pari a **zero**, il punteggio assume valore 1; quando il "Decumulo delle scorte" presenta un valore pari o superiore alla corrispondente soglia massima di riferimento (**0,20**), il punteggio assume valore 10; quando il "Decumulo delle scorte" presenta un valore compreso nell'intervallo tra la soglia minima e massima di riferimento, il punteggio è modulato⁸ fra 1 e 10. Nel seguente grafico, per semplicità di rappresentazione, i valori sono rappresentati in forma percentuale.

⁸Punteggio = 1 + 9x(indicatore/0,20)





L'indicatore di "Decumulo delle scorte" è **applicato** quando il suo punteggio è superiore al punteggio dell'indicatore "Durata delle scorte".

In caso di inapplicabilità dell'indicatore "Decumulo delle scorte", il punteggio dell'indicatore composito "Durata e decumulo delle scorte" sarà pari a quello del solo indicatore "Durata delle scorte".



INDICATORI ELEMENTARI DI ANOMALIA

GESTIONE CARATTERISTICA

COSTO DEL VENDUTO E PER LA PRODUZIONE DI SERVIZI NEGATIVO O NULLO

L'indicatore evidenzia situazioni di anomalia relative al costo del venduto e per la produzione di servizi.

Nel caso in cui tale costo sia negativo o nullo, l'indicatore è **applicato** e il relativo punteggio assume valore 1.

CORRISPONDENZA DELLE ESISTENZE DI PRODOTTI FINITI, MATERIE PRIME E MERCI CON LE RELATIVE RIMANENZE

L'indicatore monitora la corrispondenza tra il valore delle "Esistenze iniziali relative a merci, prodotti finiti, materie prime e sussidiarie, semilavorati e ai servizi non di durata ultrannuale", comprensive di quelle relative a prodotti soggetti ad aggio o ricavo fisso, e le relative rimanenze finali dichiarate per il periodo di imposta precedente.

Nel caso in cui la differenza, in valore assoluto, tra i due importi sia superiore a 100 euro più il 5% delle rimanenze finali dell'anno precedente, l'indicatore è **applicato** e il relativo punteggio assume valore 1.

L'indicatore è **applicabile** solo se per il periodo di imposta precedente il contribuente ha applicato gli indici sintetici di affidabilità fiscale per una attività di impresa.


CORRISPONDENZA DELLE ESISTENZE DI OPERE E SERVIZI DI DURATA ULTRANNUALE CON LE RELATIVE RIMANENZE

L'indicatore monitora la corrispondenza tra il valore delle "Esistenze iniziali relative ad opere, forniture e servizi di durata ultrannuale" e le relative rimanenze finali dichiarate per il periodo di imposta precedente.

Nel caso in cui la differenza, in valore assoluto, tra i due importi sia superiore a 100 euro più il 5% delle rimanenze finali dell'anno precedente, l'indicatore è **applicato** e il relativo punteggio assume valore 1.

L'indicatore è **applicabile** solo se per il periodo di imposta precedente il contribuente ha applicato gli indici sintetici di affidabilità fiscale per una attività di impresa.

COPERTURA DELLE SPESE PER DIPENDENTE



L'indicatore verifica che l'impresa generi un valore aggiunto per addetto coerente con le spese per dipendente.

L'indicatore è **calcolato** come rapporto tra le spese per dipendente e il valore aggiunto per addetto⁹. Le spese per dipendente sono calcolate come rapporto tra le "Spese per lavoro dipendente e per altre prestazioni diverse da lavoro dipendente afferenti l'attività dell'impresa", al netto delle "Spese per prestazioni rese da professionisti esterni", delle "Spese per collaboratori coordinati e continuativi" e delle "Spese per compensi corrisposti ai soci per l'attività di amministratore (società di persone)", e il numero dipendenti.

Nel caso in cui il rapporto tra le spese per dipendente e il valore aggiunto per addetto assuma valori superiori all'unità l'indicatore è **applicato** e il relativo punteggio assume valore 1.

ANALISI DELL'APPORTO DI LAVORO DELLE FIGURE NON DIPENDENTI

L'indicatore monitora la corretta compilazione dell'apporto di lavoro delle figure non dipendenti.

A tal fine, per ciascuna figura di addetto non dipendente (collaboratori familiari, familiari diversi, associati in partecipazione, soci amministratori, soci non amministratori) e a seconda della natura giuridica dell'impresa di appartenenza, è stato definito un valore percentuale minimo di apporto di lavoro per addetto, differenziato per numero di addetti per figura di addetto non dipendente (si veda la tabella seguente).


Tale valore rappresenta la soglia minima di riferimento dell'apporto di lavoro delle figure non dipendenti.

Soglia minima percentuale di apporto di lavoro per addetto delle figure non dipendenti

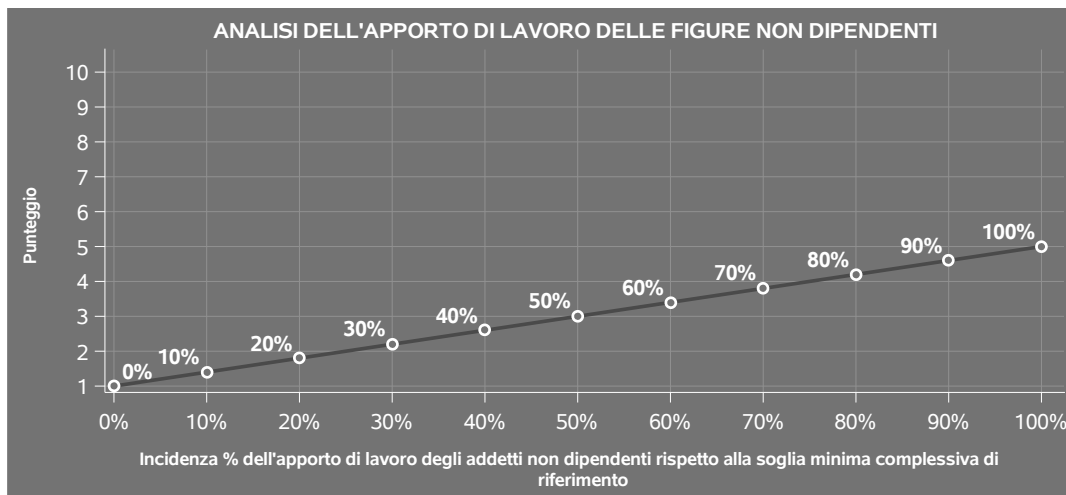
NATURA GIURIDICA	Numero addetti per figura	COLLABORATORI FAMILIARI	FAMILIARI DIVERSI	ASSOCIATI IN PARTECIPAZIONE	SOCI AMMINISTRATORI	SOCI NON AMMINISTRATORI
Persone fisiche	1	50	30	10		
	2	50	30	8		
	3	50	30	5		
	4	50	30	3		
	5	50	30	2		
	>5	50	30	1		
Società di persone	1		30	10	100	20
	2		30	8	75	15
	3		30	5	67	13
	4		30	3	63	13
	5		30	2	60	8
	>5		30	1	50	4
Società di capitali e enti non commerciali	1		30	10	50	10
	2		30	8	38	8
	3		30	5	33	5
	4		30	3	31	3
	5		30	2	28	2
	>5		30	1	16	1

Nel caso in cui la percentuale complessiva di apporto di lavoro degli addetti non dipendenti

⁹Quando il denominatore dell'indicatore "Copertura delle spese per dipendente" è non positivo, l'indicatore **non è applicato**.



dichiarata sia inferiore alla soglia minima complessiva di riferimento, l'indicatore è **applicato** e il relativo punteggio¹⁰ assume un valore compreso tra 1 e 5, come da grafico successivo.



ASSENZA DEL NUMERO DI ASSOCIATI IN PARTECIPAZIONE IN PRESENZA DEI RELATIVI UTILI

L'indicatore evidenzia situazioni di anomalia nei casi di mancata dichiarazione dell'apporto di lavoro degli "Associati in partecipazione" in presenza degli "Utili spettanti agli associati in partecipazione con apporti di solo lavoro".

Nel caso in cui si verifichi tale anomalia, l'indicatore è **applicato** e il relativo punteggio assume valore 1.

INCIDENZA DEI COSTI RESIDUALI DI GESTIONE

L'indicatore verifica che le voci di costo relative agli oneri diversi di gestione e alle altre componenti negative costituiscano una plausibile componente residuale di costo.

L'indicatore è **calcolato** come rapporto percentuale tra i costi residuali di gestione e i costi totali.

Qualora i costi totali siano uguali a zero, l'indicatore non è **applicabile**.

All'indicatore "Incidenza dei costi residuali di gestione" viene associato un punteggio che varia su una scala da 1 a 10. Quando l'indicatore presenta un valore pari o inferiore alla corrispondente soglia minima di riferimento, il punteggio assume valore 10; quando l'indicatore presenta un valore pari o superiore alla corrispondente soglia massima di riferimento, il punteggio assume valore 1; quando

¹⁰Punteggio = 1+4 x(apporto di lavoro degli addetti non dipendenti/soglia minima complessiva di riferimento)



l'indicatore presenta un valore compreso nell'intervallo tra la soglia minima e massima di riferimento, il punteggio è modulato¹¹ fra 1 e 10.



I dati riportati nel grafico sono riferiti al MoB 2.

Le soglie di riferimento (esprese in percentuale) sono differenziate per "Modello di Business" come di seguito riportato:

	Modalità di distribuzione	Soglia minima	Soglia massima
MoB 1	Tutti i soggetti	3,41	4,90
MoB 2	Tutti i soggetti	3,41	4,90
MoB 3	Tutti i soggetti	4,04	6,20
MoB 4	Tutti i soggetti	3,41	4,90
MoB 5	Tutti i soggetti	3,41	4,90
MoB 6	Tutti i soggetti	3,41	4,90
MoB 7	Tutti i soggetti	3,41	4,90
MoB 8	Tutti i soggetti	3,41	4,90

¹¹Punteggio = 10 - 9 x [(indicatore - soglia minima)/(soglia massima - soglia minima)]



	Modalità di distribuzione	Soglia minima	Soglia massima
MoB 9	Tutti i soggetti	3,41	4,90
MoB 10	Tutti i soggetti	4,04	6,20
MoB 11	Tutti i soggetti	2,39	3,31
MoB 12	Tutti i soggetti	3,41	4,90
MoB 13	Tutti i soggetti	3,41	4,90

Per ogni singolo soggetto, i valori soglia sono ottenuti come media, ponderata con le relative probabilità di appartenenza, dei valori di riferimento individuati per gruppo omogeneo. L'indicatore è **applicato** quando il relativo punteggio è non superiore a 5.

MARGINE OPERATIVO LORDO NEGATIVO

L'indicatore evidenzia situazioni di anomalia relative al margine operativo lordo.

Nel caso in cui detto margine sia negativo e il valore aggiunto sia positivo, l'indicatore è **applicato** e il relativo punteggio assume valore 1.

GESTIONE DEI BENI STRUMENTALI


INCIDENZA DEGLI AMMORTAMENTI

L'indicatore verifica la coerenza tra ammortamenti per beni mobili strumentali e relativo valore.

L'indicatore è **calcolato** come rapporto percentuale tra gli ammortamenti per beni mobili strumentali, al netto dei beni di costo unitario non superiore a 516,46 euro e il valore dei beni strumentali mobili in proprietà, al netto dei beni di costo unitario non superiore a 516,46 euro, parametrato alla quota di mesi di attività nel corso del periodo di imposta (numero di mesi di attività nel corso del periodo di imposta / 12).

Nel caso in cui il valore dell'indicatore sia superiore al valore della soglia massima di riferimento (**30%**), l'indicatore è **applicato** e il relativo punteggio assume valore 1.

Qualora l'importo degli ammortamenti per beni mobili strumentali, al netto dei beni di costo unitario non superiore a 516,46 euro, sia positivo e il valore dei beni strumentali mobili in proprietà, al netto dei beni di costo unitario non superiore a 516,46 euro, sia pari a zero, l'indicatore è **applicato** e il relativo punteggio assume valore 1.



INCIDENZA DEI COSTI PER BENI MOBILI ACQUISITI IN DIPENDENZA DI CONTRATTI PER LOCAZIONE FINANZIARIA

L'indicatore verifica la coerenza tra canoni di leasing e valore dei relativi beni strumentali acquisiti in leasing.

L'indicatore è **calcolato** come rapporto percentuale tra i "Canoni per beni mobili acquisiti in dipendenza di contratti di locazione finanziaria, ad esclusione dei canoni di leasing fiscalmente deducibili oltre il periodo di durata del contratto", e il "Valore dei beni strumentali mobili relativo a beni acquisiti in dipendenza di contratti di locazione finanziaria", parametrato alla quota di mesi di attività nel corso del periodo di imposta (numero di mesi di attività nel corso del periodo di imposta/12).

Nel caso in cui il valore dell'indicatore sia superiore al valore della soglia massima di riferimento (**60%**), l'indicatore è **applicato** e il relativo punteggio assume valore 1.

Qualora i "Canoni per beni mobili acquisiti in dipendenza di contratti di locazione finanziaria, ad esclusione dei canoni di leasing fiscalmente deducibili oltre il periodo di durata del contratto", siano positivi e il "Valore dei beni strumentali mobili relativo a beni acquisiti in dipendenza di contratti di locazione finanziaria" sia pari a zero, l'indicatore è **applicato** e il relativo punteggio assume valore 1.

REDDITIVITÀ

REDDITO OPERATIVO NEGATIVO

L'indicatore intercetta le situazioni in cui il reddito operativo è minore di zero.

Qualora si verifichi questa condizione e il margine operativo lordo sia positivo, l'indicatore è **applicato** e il relativo punteggio assume valore 1.

RISULTATO ORDINARIO NEGATIVO


L'indicatore intercetta le situazioni in cui il risultato ordinario è minore di zero.

Qualora si verifichi questa condizione, l'indicatore è **applicato** e il relativo punteggio assume valore 1.

GESTIONE EXTRA-CARATTERISTICA

INCIDENZA DEGLI ACCANTONAMENTI

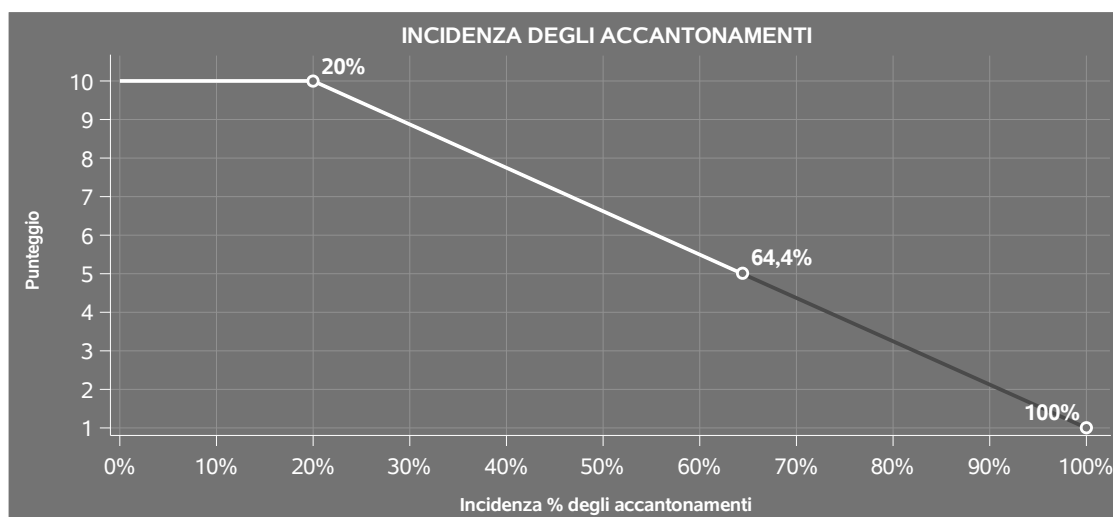
L'indicatore verifica la plausibilità degli accantonamenti rispetto alla capacità dell'impresa di produrre reddito attraverso la propria gestione caratteristica.



L'indicatore è **calcolato** come rapporto percentuale tra gli "Accantonamenti" e il margine operativo lordo.

Qualora gli "Accantonamenti" siano uguali a zero, l'indicatore non è **applicabile**.

All'indicatore "Incidenza degli accantonamenti" viene associato un punteggio che varia su una scala da 1 a 10. Quando l'indicatore presenta un valore pari o inferiore alla corrispondente soglia minima di riferimento (**20%**), il punteggio assume valore 10; quando l'indicatore presenta un valore pari o superiore alla corrispondente soglia massima di riferimento (**100%**), il punteggio assume valore 1; quando l'indicatore presenta un valore compreso nell'intervallo tra la soglia minima e massima di riferimento, il punteggio è modulato¹² fra 1 e 10.



L'indicatore è **applicato** quando il relativo punteggio è non superiore a 5.

Qualora il margine operativo lordo sia non positivo, l'indicatore è **applicato** ed assume punteggio pari ad 1.

INCIDENZA DEGLI ONERI FINANZIARI NETTI SUL REDDITO OPERATIVO LORDO

L'indicatore verifica la plausibilità dell'indebitamento finanziario dell'impresa, permettendo di evidenziare eventuali squilibri tra la gestione operativa (comprensiva di ammortamenti e canoni per beni mobili acquisiti in dipendenza di contratti di locazione finanziaria) e la gestione finanziaria.

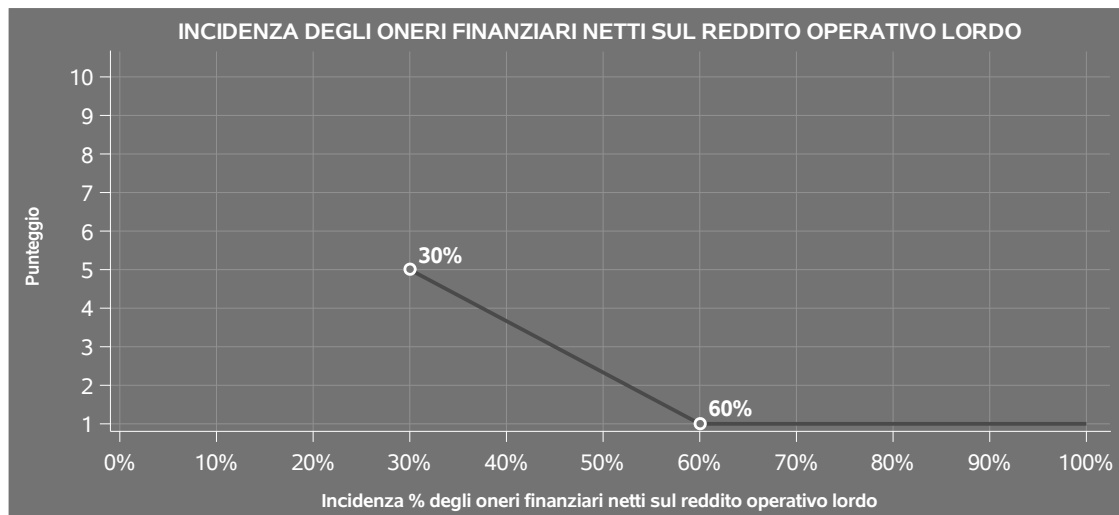
L'indicatore è **calcolato** come rapporto percentuale tra gli oneri finanziari netti e il reddito operativo lordo.

¹²Punteggio = $10 - 9 \times \frac{(\text{indicatore} - \text{soglia minima})}{(\text{soglia massima} - \text{soglia minima})}$



Qualora gli oneri finanziari netti siano non positivi, l'indicatore non è **applicabile**.

All'indicatore "Incidenza degli oneri finanziari netti sul reddito operativo lordo" viene associato un punteggio che varia su una scala da 1 a 5. Quando l'indicatore presenta un valore pari o superiore alla corrispondente soglia massima di riferimento (**60%**) il punteggio assume valore 1; quando l'indicatore presenta un valore superiore alla soglia minima (**30%**) e inferiore alla soglia massima di riferimento, il punteggio è modulato¹³ fra 1 e 5.



Qualora il reddito operativo lordo sia non positivo l'indicatore è **applicato** e assume punteggio pari ad 1.

In assenza di anomalia, l'indicatore non è applicato e il relativo punteggio di affidabilità non è calcolato.

ATTIVITÀ NON INERENTI

Gli indicatori di questa tipologia individuano situazioni in cui il contribuente svolge in prevalenza attività economiche non rientranti nell'ambito di applicazione dell'ISA di riferimento.

Di seguito sono riportate le attività non inerenti.

PREVALENZA DI RICAVI DERIVANTI DALLA VENDITA DI PRODOTTI OGGETTO DELL'ISA D12U

Qualora il contribuente abbia indicato Ricavi derivanti dalla vendita di prodotti oggetto dell'ISA

¹³Punteggio = 5 - 4 x [(indicatore - soglia minima)/(soglia massima - soglia minima)]



D12U maggiori del 50%, l'indicatore è **applicato** e il punteggio è pari a 1.

PREVALENZA DI RICAVI DERIVANTI DALLA VENDITA DI PRODOTTI OGGETTO DELL'ISA D24U

Qualora il contribuente abbia indicato Ricavi derivanti dalla vendita di prodotti oggetto dell'ISA D24U maggiori del 50%, l'indicatore è **applicato** e il punteggio è pari a 1.

PREVALENZA DI RICAVI DERIVANTI DALLA VENDITA DI PRODOTTI OGGETTO DELL'ISA D30U

Qualora il contribuente abbia indicato Ricavi derivanti dalla vendita di prodotti oggetto dell'ISA D30U maggiori del 50%, l'indicatore è **applicato** e il punteggio è pari a 1.

PREVALENZA DI RICAVI DERIVANTI DALLA VENDITA DI PRODOTTI OGGETTO DELL'ISA D45U

Qualora il contribuente abbia indicato Ricavi derivanti dalla vendita di prodotti oggetto dell'ISA D45U maggiori del 50%, l'indicatore è **applicato** e il punteggio è pari a 1.

PREVALENZA DI RICAVI DERIVANTI DALLA VENDITA DI PRODOTTI OGGETTO DELL'ISA G14U

Qualora il contribuente abbia indicato Ricavi derivanti dalla vendita di prodotti oggetto dell'ISA G14U maggiori del 50%, l'indicatore è **applicato** e il punteggio è pari a 1.


PREVALENZA DI RICAVI DERIVANTI DALLA VENDITA DI PRODOTTI OGGETTO DELL'ISA G61U

Qualora il contribuente abbia indicato Ricavi derivanti dalla vendita di prodotti oggetto dell'ISA G61U maggiori del 50%, l'indicatore è **applicato** e il punteggio è pari a 1.

PREVALENZA DI RICAVI DERIVANTI DALLA VENDITA DI PRODOTTI OGGETTO DELL'ISA M01U

Qualora il contribuente abbia indicato Ricavi derivanti dalla vendita di prodotti oggetto dell'ISA M01U maggiori del 50%, l'indicatore è **applicato** e il punteggio è pari a 1.

PREVALENZA DI RICAVI DERIVANTI DALLA VENDITA DI PRODOTTI OGGETTO DELL'ISA M05U



Qualora il contribuente abbia indicato Ricavi derivanti dalla vendita di prodotti oggetto dell'ISA M05U maggiori del 50%, l'indicatore è **applicato** e il punteggio è pari a 1.

PREVALENZA DI RICAVI DERIVANTI DALLA VENDITA DI PRODOTTI OGGETTO DELL'ISA M06A

Qualora il contribuente abbia indicato Ricavi derivanti dalla vendita di prodotti oggetto dell'ISA M06A maggiori del 50%, l'indicatore è **applicato** e il punteggio è pari a 1.

PREVALENZA DI RICAVI DERIVANTI DALLA VENDITA DI PRODOTTI OGGETTO DELL'ISA M08U

Qualora il contribuente abbia indicato Ricavi derivanti dalla vendita di prodotti oggetto dell'ISA M08U maggiori del 50%, l'indicatore è **applicato** e il punteggio è pari a 1.

PREVALENZA DI RICAVI DERIVANTI DALLA VENDITA DI PRODOTTI OGGETTO DELL'ISA M09U

Qualora il contribuente abbia indicato Ricavi derivanti dalla vendita di prodotti oggetto dell'ISA M09U maggiori del 50%, l'indicatore è **applicato** e il punteggio è pari a 1.

PREVALENZA DI RICAVI DERIVANTI DALLA VENDITA DI PRODOTTI OGGETTO DELL'ISA M10U


Qualora il contribuente abbia indicato Ricavi derivanti dalla vendita di prodotti oggetto dell'ISA M10U maggiori del 50%, l'indicatore è **applicato** e il punteggio è pari a 1.

PREVALENZA DI RICAVI DERIVANTI DALLA VENDITA DI PRODOTTI OGGETTO DELL'ISA M11U

Qualora il contribuente abbia indicato Ricavi derivanti dalla vendita di prodotti oggetto dell'ISA M11U maggiori del 50%, l'indicatore è **applicato** e il punteggio è pari a 1.

PREVALENZA DI RICAVI DERIVANTI DALLA VENDITA DI PRODOTTI OGGETTO DELL'ISA M12U

Qualora il contribuente abbia indicato Ricavi derivanti dalla vendita di prodotti oggetto dell'ISA M12U maggiori del 50%, l'indicatore è **applicato** e il punteggio è pari a 1.



PREVALENZA DI RICAVI DERIVANTI DALLA VENDITA DI PRODOTTI OGGETTO DELL'ISA M15A

Qualora il contribuente abbia indicato Ricavi derivanti dalla vendita di prodotti oggetto dell'ISA M15A maggiori del 50%, l'indicatore è **applicato** e il punteggio è pari a 1.

PREVALENZA DI RICAVI DERIVANTI DALLA VENDITA DI PRODOTTI OGGETTO DELL'ISA M15B

Qualora il contribuente abbia indicato Ricavi derivanti dalla vendita di prodotti oggetto dell'ISA M15B maggiori del 50%, l'indicatore è **applicato** e il punteggio è pari a 1.

PREVALENZA DI RICAVI DERIVANTI DALLA VENDITA DI PRODOTTI OGGETTO DELL'ISA M16U

Qualora il contribuente abbia indicato Ricavi derivanti dalla vendita di prodotti oggetto dell'ISA M16U maggiori del 50%, l'indicatore è **applicato** e il punteggio è pari a 1.

PREVALENZA DI RICAVI DERIVANTI DALLA VENDITA DI PRODOTTI OGGETTO DELL'ISA M17U

Qualora il contribuente abbia indicato Ricavi derivanti dalla vendita di prodotti oggetto dell'ISA M17U maggiori del 50%, l'indicatore è **applicato** e il punteggio è pari a 1.

PREVALENZA DI RICAVI DERIVANTI DALLA VENDITA DI PRODOTTI OGGETTO DELL'ISA M18A

Qualora il contribuente abbia indicato Ricavi derivanti dalla vendita di prodotti oggetto dell'ISA M18A maggiori del 50%, l'indicatore è **applicato** e il punteggio è pari a 1.

PREVALENZA DI RICAVI DERIVANTI DALLA VENDITA DI PRODOTTI OGGETTO DELL'ISA M18B

Qualora il contribuente abbia indicato Ricavi derivanti dalla vendita di prodotti oggetto dell'ISA M18B maggiori del 50%, l'indicatore è **applicato** e il punteggio è pari a 1.

PREVALENZA DI RICAVI DERIVANTI DALLA VENDITA DI PRODOTTI OGGETTO DELL'ISA M19U

Qualora il contribuente abbia indicato Ricavi derivanti dalla vendita di prodotti oggetto dell'ISA M19U maggiori del 50%, l'indicatore è **applicato** e il punteggio è pari a 1.



PREVALENZA DI RICAVI DERIVANTI DALLA VENDITA DI PRODOTTI OGGETTO DELL'ISA M20U

Qualora il contribuente abbia indicato Ricavi derivanti dalla vendita di prodotti oggetto dell'ISA M20U maggiori del 50%, l'indicatore è **applicato** e il punteggio è pari a 1.

PREVALENZA DI RICAVI DERIVANTI DALLA VENDITA DI PRODOTTI OGGETTO DELL'ISA M21U

Qualora il contribuente abbia indicato Ricavi derivanti dalla vendita di prodotti oggetto dell'ISA M21U maggiori del 50%, l'indicatore è **applicato** e il punteggio è pari a 1.

PREVALENZA DI RICAVI DERIVANTI DALLA VENDITA DI PRODOTTI OGGETTO DELL'ISA M22A

Qualora il contribuente abbia indicato Ricavi derivanti dalla vendita di prodotti oggetto dell'ISA M22A maggiori del 50%, l'indicatore è **applicato** e il punteggio è pari a 1.

PREVALENZA DI RICAVI DERIVANTI DALLA VENDITA DI PRODOTTI OGGETTO DELL'ISA M22C

Qualora il contribuente abbia indicato Ricavi derivanti dalla vendita di prodotti oggetto dell'ISA M22C maggiori del 50%, l'indicatore è **applicato** e il punteggio è pari a 1.

PREVALENZA DI RICAVI DERIVANTI DALLA VENDITA DI PRODOTTI OGGETTO DELL'ISA M23U


Qualora il contribuente abbia indicato Ricavi derivanti dalla vendita di prodotti oggetto dell'ISA M23U maggiori del 50%, l'indicatore è **applicato** e il punteggio è pari a 1.

PREVALENZA DI RICAVI DERIVANTI DALLA VENDITA DI PRODOTTI OGGETTO DELL'ISA M24U

Qualora il contribuente abbia indicato Ricavi derivanti dalla vendita di prodotti oggetto dell'ISA M24U maggiori del 50%, l'indicatore è **applicato** e il punteggio è pari a 1.

PREVALENZA DI RICAVI DERIVANTI DALLA VENDITA DI PRODOTTI OGGETTO DELL'ISA M25U

Qualora il contribuente abbia indicato Ricavi derivanti dalla vendita di prodotti oggetto dell'ISA



M25U maggiori del 50%, l'indicatore è **applicato** e il punteggio è pari a 1.

PREVALENZA DI RICAVI DERIVANTI DALLA VENDITA DI PRODOTTI OGGETTO DELL'ISA M28U

Qualora il contribuente abbia indicato Ricavi derivanti dalla vendita di prodotti oggetto dell'ISA M28U maggiori del 50%, l'indicatore è **applicato** e il punteggio è pari a 1.

PREVALENZA DI RICAVI DERIVANTI DALLA VENDITA DI PRODOTTI OGGETTO DELL'ISA M29U

Qualora il contribuente abbia indicato Ricavi derivanti dalla vendita di prodotti oggetto dell'ISA M29U maggiori del 50%, l'indicatore è **applicato** e il punteggio è pari a 1.

PREVALENZA DI RICAVI DERIVANTI DALLA VENDITA DI PRODOTTI OGGETTO DELL'ISA M31U

Qualora il contribuente abbia indicato Ricavi derivanti dalla vendita di prodotti oggetto dell'ISA M31U maggiori del 50%, l'indicatore è **applicato** e il punteggio è pari a 1.

PREVALENZA DI RICAVI DERIVANTI DALLA VENDITA DI PRODOTTI OGGETTO DELL'ISA M32U

Qualora il contribuente abbia indicato Ricavi derivanti dalla vendita di prodotti oggetto dell'ISA M32U maggiori del 50%, l'indicatore è **applicato** e il punteggio è pari a 1.


PREVALENZA DI RICAVI DERIVANTI DALLA VENDITA DI PRODOTTI OGGETTO DELL'ISA M35U

Qualora il contribuente abbia indicato Ricavi derivanti dalla vendita di prodotti oggetto dell'ISA M35U maggiori del 50%, l'indicatore è **applicato** e il punteggio è pari a 1.

PREVALENZA DI RICAVI DERIVANTI DALLA VENDITA DI PRODOTTI OGGETTO DELL'ISA M36U

Qualora il contribuente abbia indicato Ricavi derivanti dalla vendita di prodotti oggetto dell'ISA M36U maggiori del 50%, l'indicatore è **applicato** e il punteggio è pari a 1.

PREVALENZA DI RICAVI DERIVANTI DALLA VENDITA DI PRODOTTI OGGETTO DELL'ISA M37U



Qualora il contribuente abbia indicato Ricavi derivanti dalla vendita di prodotti oggetto dell'ISA M37U maggiori del 50%, l'indicatore è **applicato** e il punteggio è pari a 1.

PREVALENZA DI RICAVI DERIVANTI DALLA VENDITA DI PRODOTTI OGGETTO DELL'ISA M39U

Qualora il contribuente abbia indicato Ricavi derivanti dalla vendita di prodotti oggetto dell'ISA M39U maggiori del 50%, l'indicatore è **applicato** e il punteggio è pari a 1.

PREVALENZA DI RICAVI DERIVANTI DALLA VENDITA DI PRODOTTI OGGETTO DELL'ISA M40A

Qualora il contribuente abbia indicato Ricavi derivanti dalla vendita di prodotti oggetto dell'ISA M40A maggiori del 50%, l'indicatore è **applicato** e il punteggio è pari a 1.

PREVALENZA DI RICAVI DERIVANTI DALLA VENDITA DI PRODOTTI OGGETTO DELL'ISA M41U

Qualora il contribuente abbia indicato Ricavi derivanti dalla vendita di prodotti oggetto dell'ISA M41U maggiori del 50%, l'indicatore è **applicato** e il punteggio è pari a 1.

PREVALENZA DI RICAVI DERIVANTI DALLA VENDITA DI PRODOTTI OGGETTO DELL'ISA M42U

Qualora il contribuente abbia indicato Ricavi derivanti dalla vendita di prodotti oggetto dell'ISA M42U maggiori del 50%, l'indicatore è **applicato** e il punteggio è pari a 1.

PREVALENZA DI RICAVI DERIVANTI DALLA VENDITA DI PRODOTTI OGGETTO DELL'ISA M43U

Qualora il contribuente abbia indicato Ricavi derivanti dalla vendita di prodotti oggetto dell'ISA M43U maggiori del 50%, l'indicatore è **applicato** e il punteggio è pari a 1.

PREVALENZA DI RICAVI DERIVANTI DALLA VENDITA DI PRODOTTI OGGETTO DELL'ISA M44U

Qualora il contribuente abbia indicato Ricavi derivanti dalla vendita di prodotti oggetto dell'ISA M44U maggiori del 50%, l'indicatore è **applicato** e il punteggio è pari a 1.



PREVALENZA DI RICAVI DERIVANTI DALLA VENDITA DI PRODOTTI OGGETTO DELL'ISA M46U

Qualora il contribuente abbia indicato Ricavi derivanti dalla vendita di prodotti oggetto dell'ISA M46U maggiori del 50%, l'indicatore è **applicato** e il punteggio è pari a 1.

PREVALENZA DI RICAVI DERIVANTI DALLA VENDITA DI PRODOTTI OGGETTO DELL'ISA M47U

Qualora il contribuente abbia indicato Ricavi derivanti dalla vendita di prodotti oggetto dell'ISA M47U maggiori del 50%, l'indicatore è **applicato** e il punteggio è pari a 1.

PREVALENZA DI RICAVI DERIVANTI DALLA VENDITA DI PRODOTTI OGGETTO DELL'ISA M48U

Qualora il contribuente abbia indicato Ricavi derivanti dalla vendita di prodotti oggetto dell'ISA M48U maggiori del 50%, l'indicatore è **applicato** e il punteggio è pari a 1.

PREVALENZA DI RICAVI DERIVANTI DALLA VENDITA DI PRODOTTI OGGETTO DELL'ISA M81U

Qualora il contribuente abbia indicato Ricavi derivanti dalla vendita di prodotti oggetto dell'ISA M81U maggiori del 50%, l'indicatore è **applicato** e il punteggio è pari a 1.

PREVALENZA DI RICAVI DERIVANTI DALLA VENDITA DI PRODOTTI OGGETTO DELL'ISA M82U


Qualora il contribuente abbia indicato Ricavi derivanti dalla vendita di prodotti oggetto dell'ISA M82U maggiori del 50%, l'indicatore è **applicato** e il punteggio è pari a 1.

PREVALENZA DI RICAVI DERIVANTI DALLA VENDITA DI PRODOTTI OGGETTO DELL'ISA M83U

Qualora il contribuente abbia indicato Ricavi derivanti dalla vendita di prodotti oggetto dell'ISA M83U maggiori del 50%, l'indicatore è **applicato** e il punteggio è pari a 1.

PREVALENZA DI RICAVI DERIVANTI DALLA VENDITA DI PRODOTTI OGGETTO DELL'ISA M84U

Qualora il contribuente abbia indicato Ricavi derivanti dalla vendita di prodotti oggetto dell'ISA M84U maggiori del 50%, l'indicatore è **applicato** e il punteggio è pari a 1.



PREVALENZA DI RICAVI DERIVANTI DALLA VENDITA DI PRODOTTI OGGETTO DELL'ISA M85U

Qualora il contribuente abbia indicato Ricavi derivanti dalla vendita di prodotti oggetto dell'ISA M85U maggiori del 50%, l'indicatore è **applicato** e il punteggio è pari a 1.

PREVALENZA DI RICAVI DERIVANTI DALLA VENDITA DI PRODOTTI OGGETTO DELL'ISA M87U

Qualora il contribuente abbia indicato Ricavi derivanti dalla vendita di prodotti oggetto dell'ISA M87U maggiori del 50%, l'indicatore è **applicato** e il punteggio è pari a 1.



SUB ALLEGATI

SUB ALLEGATO 88.A - ASSEGNAZIONE AI MOB

In fase di applicazione, per l'assegnazione dei contribuenti ai MoB viene utilizzata una combinazione di due tecniche statistiche di tipo multivariato (analisi fattoriali e modelli di mistura finita) che utilizza le seguenti variabili:


Analisi fattoriale	Nome variabile	Descrizione variabile
Funzione logistica	TIPVEN_TERR_DIR_P	Tipologia di vendita: Vendita sul territorio diretta (senza venditori e/o agenti)
	TIPVEN_TERR_INDIR_P	Tipologia di vendita: Vendita sul territorio indiretta (tramite venditori e/o agenti)
	TIPVEN_TERR_TEL_P	Tipologia di vendita: Vendita sul territorio tramite telefono, fax, on line, ecc.
	TIPVEN_BANCO_CARRY_P	Tipologia di vendita: Vendita al banco e/o vendita a libero servizio (cash and carry)
Funzione informativa	CODICI_212_232	Gadget e oggetti ricordo, altri articoli per fumatori
	CODICE12	Fibre tessili
	CODICI_112_113	Articoli e accessori per l'antifortunistica e l'antincendio, segnaletica e cartellonistica
	CODICI_172_173	Prodotti per estetisti e parrucchieri, parrucche e servizi connessi
	CODICI_28_222	Prodotti per l'imballaggio (compresi spaghi, cordami, sacchi e assimilati), articoli per confezionamento (confezioni, astucci, etc.)



Analisi fattoriale	Nome variabile	Descrizione variabile
	CODICI_19_20_22	Moquette, altri rivestimenti per i pavimenti, tappeti
	CODICI_152_156	Fiori secchi e/o artificiali, articoli e accessori per fioristi
	CODICI_243_244	Bare (Cofani funebri), altri articoli funerari e cimiteriali
Gestione rete commerciale	INCID_ADD_AGEN_NODIP_SU_ADD_P	Incidenza del numero di agenti/rappresentanti sul territorio non dipendenti sul totale degli addetti e agenti
	INCID_ADD_VEN_SU_ADD_P	Incidenza del numero di addetti alla vendita sul territorio dipendenti sul totale degli addetti

Sulla base di tali variabili, il contribuente viene assegnato ad uno o più MoB attraverso l'attribuzione di una probabilità di appartenenza, come descritto nell'**Allegato 89**.


Le matrici ed i vettori per il calcolo delle probabilità di appartenenza ai MoB sono riportati nell'**Allegato 91**.



SUB ALLEGATO 88.B - FUNZIONE "RICAVI PER ADDETTO"

Di seguito viene riportato l'elenco delle variabili e dei coefficienti della funzione di regressione "Ricavi per addetto", con la spiegazione dei coefficienti.


VARIABILI	COEFFICIENTE	INTERPRETAZIONE DEL COEFFICIENTE STIMATO
INPUT PRODUTTIVI		
Valore dei beni strumentali, quota fino a 1.000.000 euro	(*) 0,04231701468854	Un aumento dell'1% della variabile determina un aumento dello 0,04% del Ricavo stimato
Costo del venduto e per la produzione di servizi	(*) 0,661465359189142	Un aumento dell'1% della variabile determina un aumento dello 0,66% del Ricavo stimato
Spese per lavoro dipendente al netto dei compensi corrisposti ai soci per l'attività di amministratore	(*) 0,09159851906394	Un aumento dell'1% della variabile determina un aumento dello 0,09% del Ricavo stimato
Quota dei Collaboratori familiari e dei Soci, escluso il primo, e/o associati	0,066471302306668	Un aumento dell'1% della variabile determina un aumento dello 0,07% del Ricavo stimato
Ammortamenti per beni mobili strumentali + Canoni relativi a beni mobili acquisiti in dipendenza di contratti di locazione finanziaria	(*) 0,016103882519704	Un aumento dell'1% della variabile determina un aumento dello 0,02% del Ricavo stimato




	VARIABILI		COEFFICIENTE	INTERPRETAZIONE DEL COEFFICIENTE STIMATO
	Costo per servizi al netto dei compensi corrisposti ai soci per l'attività di amministratore (società ed enti soggetti all'Ires) + Canoni per beni mobili acquisiti in dipendenza di contratti di locazione non finanziaria e di noleggio	(*)	0,153014508924886	Un aumento dell'1% della variabile determina un aumento dello 0,15% del Ricavo stimato
VARIABILI STRUTTURALI	Tipologia di vendita: Provvigioni per intermediazione di vendita in conto terzi e/o conto deposito/100		0,31224837278522	Un aumento dell'1% della variabile determina un aumento dello 0,31% del Ricavo stimato
	Articoli monouso (per la casa, pubblici esercizi, etc.)/100		-0,048402841972947	Un aumento dell'1% della variabile determina una diminuzione dello 0,05% del Ricavo stimato
	Integratori alimentari/100		0,098059884937391	Un aumento dell'1% della variabile determina un aumento dello 0,10% del Ricavo stimato
	Prodotti e articoli per animali domestici/100		-0,058181838366142	Un aumento dell'1% della variabile determina una diminuzione dello 0,06% del Ricavo stimato
	Fornitura di servizi vari/100		0,179114563726544	Un aumento dell'1% della variabile determina un aumento dello 0,18% del Ricavo stimato




	VARIABILI		COEFFICIENTE	INTERPRETAZIONE DEL COEFFICIENTE STIMATO
	Inizio dell'attività (vale 1 fino al secondo periodo di imposta successivo all'inizio attività)		-0,008023946873218	La condizione di 'Inizio dell'attività (vale 1 fino al secondo periodo di imposta successivo all'inizio attività)' determina una diminuzione dello 0,80% del Ricavo stimato
	Pensionato titolare della ditta individuale con numero di Addetti non superiore a due		-0,022375384557411	La condizione di 'Pensionato titolare della ditta individuale con numero di Addetti non superiore a due' determina una diminuzione del 2,24% del Ricavo stimato
MODELLI DI BUSINESS (MoB)	Probabilità di appartenenza al MoB 1 — Imprese all'ingrosso che effettuano prevalentemente la vendita sul territorio senza ricorrere a una rete commerciale con assortimento diversificato		-0,021432459436421	L'appartenenza al MoB determina una diminuzione del 2,14% del Ricavo stimato
	Probabilità di appartenenza al MoB 2 — Imprese all'ingrosso con assortimento prevalente di fiori secchi e/o artificiali, articoli e accessori per fioristi		-0,073694117849148	L'appartenenza al MoB determina una diminuzione del 7,37% del Ricavo stimato
	Probabilità di appartenenza al MoB 3 — Imprese all'ingrosso con assortimento generalmente ampio		-0,034464910996374	L'appartenenza al MoB determina una diminuzione del 3,45% del Ricavo stimato
	Probabilità di appartenenza al MoB 4 — Imprese all'ingrosso con assortimento prevalente di gadget, oggetti ricordo e articoli per fumatori		-0,049407814919151	L'appartenenza al MoB determina una diminuzione del 4,94% del Ricavo stimato



VARIABILI		COEFFICIENTE	INTERPRETAZIONE DEL COEFFICIENTE STIMATO
Probabilità di appartenenza al MoB 6 — Imprese all'ingrosso con assortimento prevalente di prodotti per l'imballaggio (compresi spaghi, cordami, sacchi e assimilati) e articoli per confezionamento (confezioni, astucci, ecc.)		-0,031402962409463	L'appartenenza al MoB determina una diminuzione del 3,14% del Ricavo stimato
Probabilità di appartenenza al MoB 7 — Imprese all'ingrosso con assortimento prevalente di prodotti per estetisti e parrucchieri, parrucche e servizi connessi		-0,050645076858507	L'appartenenza al MoB determina una diminuzione del 5,06% del Ricavo stimato
Probabilità di appartenenza al MoB 8 — Imprese all'ingrosso che effettuano prevalentemente la vendita in sede al banco e/o libero servizio (cash&carry) con assortimento diversificato		-0,017699021521393	L'appartenenza al MoB determina una diminuzione dell'1,77% del Ricavo stimato
Probabilità di appartenenza al MoB 10 — Imprese all'ingrosso che effettuano prevalentemente la vendita sul territorio tramite telefono, fax, on line, ecc. con assortimento diversificato		-0,042956997088019	L'appartenenza al MoB determina una diminuzione del 4,30% del Ricavo stimato



	VARIABILI	COEFFICIENTE	INTERPRETAZIONE DEL COEFFICIENTE STIMATO
	Probabilità di appartenenza al MoB 11 — Imprese all'ingrosso con assortimento prevalente di bare (cofani funebri), altri articoli funerari e cimiteriali	-0,042495359874477	L'appartenenza al MoB determina una diminuzione del 4,25% del Ricavo stimato
	Probabilità di appartenenza al MoB 12 — Imprese all'ingrosso con assortimento prevalente di moquette, altri rivestimenti per pavimenti e tappeti	-0,050112829858611	L'appartenenza al MoB determina una diminuzione del 5,01% del Ricavo stimato
	Probabilità di appartenenza al MoB 13 — Imprese all'ingrosso che effettuano prevalentemente la vendita sul territorio utilizzando una rete commerciale di agenti e/o la propria forza vendita con assortimento diversificato	-0,02790637717345	L'appartenenza al MoB determina una diminuzione del 2,79% del Ricavo stimato
VARIABILI TERRITORIALI	Territorialità del livello del reddito medio imponibile ai fini dell'addizionale IRPEF, a livello provinciale	0,217943615117707	La localizzazione nelle province a più alto livello secondo la territorialità considerata determina un aumento del 21,79% del Ricavo stimato
MISURE DI CICLO DI SETTORE	Tasso di occupazione a livello regionale	0,000882815721952	Una diminuzione di un punto della variabile determina una flessione dello 0,09% del Ricavo stimato



VARIABILI		COEFFICIENTE	INTERPRETAZIONE DEL COEFFICIENTE STIMATO
	Andamento della media dei ricavi del settore, distinto per Territorialità del commercio a livello provinciale	0,023141714738874	Una diminuzione dell'1% della variabile di ciclo economico determina una flessione dello 0,02% del Ricavo stimato
ECONOMIE DI SCALA E/O SOSTITUZIONE	(Costo del venduto e per la produzione di servizi) x (Spese per lavoro dipendente al netto dei compensi corrisposti ai soci per l'attività di amministratore)	(***) -0,001118244970581	Un aumento dell'1% della variabile determina una diminuzione dello 0,001% del Ricavo stimato
	(Costo del venduto e per la produzione di servizi) x (Valore dei beni strumentali)	(***) -0,000861906969932	Un aumento dell'1% della variabile determina una diminuzione dello 0,001% del Ricavo stimato
INTERCETTA	Valore dell'intercetta del modello di stima	1,408817327751829	
Coefficiente di rivalutazione		1,008896769060115	
Coefficiente individuale	Vedasi Allegato 90		

(*) Le variabili contabili (XC) sono utilizzate in stima come $LN[1+XC/(N^{\text{addetti}} \times 1.000)]$ o $LN[1+MIN]XC/(N^{\text{addetti}} \times 1.000)$, quota valore in migliaia pro capite]


(**) Le variabili numeriche (XN) sono utilizzate in stima come $LN[1+XN/(N^{\text{addetti}})]$ o $LN[1+MIN]XN/(N^{\text{addetti}})$, quota valore pro capite]

(***) La variabile relativa al numero degli addetti è utilizzata in stima come $LN(1+N^{\text{addetti}})$

(****) Ciascuna variabile (XS) del prodotto è utilizzata in stima come $LN(1+XS)$

Le variabili dipendenti sono utilizzate in stima come $LN[1+YC/(N^{\text{addetti}} \times 1.000)]$, dove: YC è uguale a Ricavi oppure Compensi oppure Valore aggiunto.


Le misure di ciclo settoriale relative al periodo di imposta di applicazione saranno pubblicate con apposito Decreto ai sensi dell'art. 9-bis comma 2 del DL 50 del 24 aprile 2017 convertito nella Legge n. 96 del 21 giugno 2017.



SUB ALLEGATO 88.C - FUNZIONE "VALORE AGGIUNTO PER ADDETTO"

Di seguito viene riportato l'elenco delle variabili e dei coefficienti della funzione di regressione "Valore aggiunto per addetto", con la spiegazione dei coefficienti.


VARIABILI		COEFFICIENTE	INTERPRETAZIONE DEL COEFFICIENTE STIMATO
INPUT PRODUTTIVI	Valore dei beni strumentali, quota fino a 1.000.000 euro	(*) 0,093274267891631	Un aumento dell'1% della variabile determina un aumento dello 0,09% del VA stimato
	Costo del venduto e per la produzione di servizi	(*) 0,287839092114483	Un aumento dell'1% della variabile determina un aumento dello 0,29% del VA stimato
	Spese per lavoro dipendente al netto dei compensi corrisposti ai soci per l'attività di amministratore	(*) 0,239206814300924	Un aumento dell'1% della variabile determina un aumento dello 0,24% del VA stimato
	Quota dei Collaboratori familiari	0,270236444995385	Un aumento dell'1% della variabile determina un aumento dello 0,27% del VA stimato
	Quota dei Soci, escluso il primo, e/o associati	0,346805606670193	Un aumento dell'1% della variabile determina un aumento dello 0,35% del VA stimato
	Ammortamenti per beni mobili strumentali	(*) 0,08549624711635	Un aumento dell'1% della variabile determina un aumento dello 0,09% del VA stimato




	VARIABILI		COEFFICIENTE	INTERPRETAZIONE DEL COEFFICIENTE STIMATO
	Canoni relativi a beni immobili	(*)	-0,03022912129411	Un aumento dell'1% della variabile determina una diminuzione dello 0,03% del VA stimato
	Canoni relativi a beni mobili acquisiti in dipendenza di contratti di locazione finanziaria	(*)	-0,031081470854205	Un aumento dell'1% della variabile determina una diminuzione dello 0,03% del VA stimato
	Costo per servizi al netto dei compensi corrisposti ai soci per l'attività di amministratore (società ed enti soggetti all'Ires) + Canoni per beni mobili acquisiti in dipendenza di contratti di locazione non finanziaria e di noleggio	(*)	0,071948228708094	Un aumento dell'1% della variabile determina un aumento dello 0,07% del VA stimato
VARIABILI STRUTTURALI	Tipologia di vendita: Provvigioni per intermediazione di vendita in conto terzi e/o conto deposito/100		0,5156570871332	Un aumento dell'1% della variabile determina un aumento dello 0,52% del VA stimato
	Articoli monouso (per la casa, pubblici esercizi, etc.)/100		-0,205278424088836	Un aumento dell'1% della variabile determina una diminuzione dello 0,21% del VA stimato
	Integratori alimentari/100		0,220277303024928	Un aumento dell'1% della variabile determina un aumento dello 0,22% del VA stimato
	Prodotti e articoli per animali domestici/100		-0,199703215793052	Un aumento dell'1% della variabile determina una diminuzione dello 0,20% del VA stimato




	VARIABILI		COEFFICIENTE	INTERPRETAZIONE DEL COEFFICIENTE STIMATO
	Prodotti in materiale plastico, gomma, lattice, poliuretano, polietilene, polistirolo, PVC, teflon, nylon, etc./100		0,050711705077174	Un aumento dell'1% della variabile determina un aumento dello 0,05% del VA stimato
	Fornitura di servizi vari/100		0,21231734957377	Un aumento dell'1% della variabile determina un aumento dello 0,21% del VA stimato
	Quota giornate Apprendisti		-0,064397227103862	Un apprendista presenta una produttività inferiore del 6,44% in termini di VA stimato
	Inizio dell'attività (vale 1 fino al secondo periodo di imposta successivo all'inizio attività)		-0,074925659198513	La condizione di 'inizio dell'attività (vale 1 fino al secondo periodo di imposta successivo all'inizio attività)' determina una diminuzione del 7,49% del VA stimato
	Pensionato titolare della ditta individuale con numero di Addetti non superiore a due		-0,087324894797654	La condizione di 'Pensionato titolare della ditta individuale con numero di Addetti non superiore a due' determina una diminuzione dell'8,73% del VA stimato
MODELLI DI BUSINESS (MoB)	Probabilità di appartenenza al MoB 1 — Imprese all'ingrosso che effettuano prevalentemente la vendita sul territorio senza ricorrere a una rete commerciale con assortimento diversificato		-0,096642154254556	L'appartenenza al MoB determina una diminuzione del 9,66% del VA stimato




	VARIABILI		COEFFICIENTE	INTERPRETAZIONE DEL COEFFICIENTE STIMATO
	Probabilità di appartenenza al MoB 2 — Imprese all'ingrosso con assortimento prevalente di fiori secchi e/o artificiali, articoli e accessori per fioristi		-0,248444288657567	L'appartenenza al MoB determina una diminuzione del 24,84% del VA stimato
	Probabilità di appartenenza al MoB 3 — Imprese all'ingrosso con assortimento generalmente ampio		-0,112153953934627	L'appartenenza al MoB determina una diminuzione dell'11,22% del VA stimato
	Probabilità di appartenenza al MoB 4 — Imprese all'ingrosso con assortimento prevalente di gadget, oggetti ricordo e articoli per fumatori		-0,152887982838132	L'appartenenza al MoB determina una diminuzione del 15,29% del VA stimato
	Probabilità di appartenenza al MoB 6 — Imprese all'ingrosso con assortimento prevalente di prodotti per l'imballaggio (compresi spaghi, cordami, sacchi e assimilati) e articoli per confezionamento (confezioni, astucci, ecc.)		-0,119048569407237	L'appartenenza al MoB determina una diminuzione dell'11,90% del VA stimato
	Probabilità di appartenenza al MoB 7 — Imprese all'ingrosso con assortimento prevalente di prodotti per estetisti e parrucchieri, parrucche e servizi connessi		-0,124718099371473	L'appartenenza al MoB determina una diminuzione del 12,47% del VA stimato



	VARIABILI		COEFFICIENTE	INTERPRETAZIONE DEL COEFFICIENTE STIMATO
	Probabilità di appartenenza al MoB 8 — Imprese all'ingrosso che effettuano prevalentemente la vendita in sede al banco e/o libero servizio (cash&carry) con assortimento diversificato		-0,155403536510927	L'appartenenza al MoB determina una diminuzione del 15,54% del VA stimato
	Probabilità di appartenenza al MoB 10 — Imprese all'ingrosso che effettuano prevalentemente la vendita sul territorio tramite telefono, fax, on line, ecc. con assortimento diversificato		-0,151496765695096	L'appartenenza al MoB determina una diminuzione del 15,15% del VA stimato
	Probabilità di appartenenza al MoB 11 — Imprese all'ingrosso con assortimento prevalente di bare (cofani funebri), altri articoli funerari e cimiteriali		-0,118403573449889	L'appartenenza al MoB determina una diminuzione dell'11,84% del VA stimato
	Probabilità di appartenenza al MoB 12 — Imprese all'ingrosso con assortimento prevalente di moquette, altri rivestimenti per pavimenti e tappeti		-0,114473802169169	L'appartenenza al MoB determina una diminuzione dell'11,45% del VA stimato



	VARIABILI		COEFFICIENTE	INTERPRETAZIONE DEL COEFFICIENTE STIMATO
	Probabilità di appartenenza al MoB 13 — Imprese all'ingrosso che effettuano prevalentemente la vendita sul territorio utilizzando una rete commerciale di agenti e/o la propria forza vendita con assortimento diversificato		-0,112432627100629	L'appartenenza al MoB determina una diminuzione dell'11,24% del VA stimato
VARIABILI TERRITORIALI	Territorialità del livello del reddito medio imponibile ai fini dell'addizionale IRPEF, a livello provinciale		0,402245043305686	La localizzazione nelle province a più alto livello secondo la territorialità considerata determina un aumento del 40,22% del VA stimato
MISURE DI CICLO DI SETTORE	Andamento della media dei ricavi del settore, distinto per Territorialità del commercio a livello provinciale		0,132803454775483	Una diminuzione dell'1% della variabile di ciclo economico determina una flessione dello 0,13% del VA stimato
	Tasso di occupazione a livello regionale		0,005552469055627	Una diminuzione di un punto della variabile determina una flessione dello 0,56% del VA stimato
ECONOMIE DI SCALA E/O SOSTITUZIONE	(Valore dei beni strumentali) x (Spese per lavoro dipendente al netto dei compensi corrisposti ai soci per l'attività di amministratore)	(***)	-0,000755026490594	Un aumento dell'1% della variabile determina una diminuzione dello 0,001% del VA stimato
	(Costo del venduto e per la produzione di servizi) x (Spese per lavoro dipendente al netto dei compensi corrisposti ai soci per l'attività di amministratore)	(***)	-0,001597809907825	Un aumento dell'1% della variabile determina una diminuzione dello 0,002% del VA stimato



	VARIABILI	COEFFICIENTE	INTERPRETAZIONE DEL COEFFICIENTE STIMATO
INTERCETTA	Valore dell'intercetta del modello di stima	0,836834668327992	
Coefficiente di rivalutazione		1,055402515494019	
Coefficiente individuale	Vedasi Allegato 90		

(*) Le variabili contabili (XC) sono utilizzate in stima come $LN[1+XC/(N^{\circ}addetti \times 1.000)]$ o $LN[1+MIN]XC/(N^{\circ}addetti \times 1.000)$, quota valore in migliaia pro capite]]


(**) Le variabili numeriche (XN) sono utilizzate in stima come $LN[1+XN/(N^{\circ}addetti)]$ o $LN[1+MIN]XN/(N^{\circ}addetti)$, quota valore pro capite]]

(***) La variabile relativa al numero degli addetti è utilizzata in stima come $LN(1+N^{\circ}addetti)$

(****) Ciascuna variabile (XS) del prodotto è utilizzata in stima come $LN(1+XS)$

Le variabili dipendenti sono utilizzate in stima come $LN[1+YC/(N^{\circ}addetti \times 1.000)]$, dove: YC è uguale a Ricavi oppure Compensi oppure Valore aggiunto.

Le misure di ciclo settoriale relative al periodo di imposta di applicazione saranno pubblicate con apposito Decreto ai sensi dell'art. 9-bis comma 2 del DL 50 del 24 aprile 2017 convertito nella Legge n. 96 del 21 giugno 2017.



SUB ALLEGATO 88.D - FORMULE DELLE VARIABILI E DEGLI INDICATORI

Di seguito sono riportate le formule delle variabili e degli indicatori economico-contabili utilizzati nell'ISA CM88U:

Addetti ¹⁴ (ditte individuali) = Titolare + Numero dipendenti + Numero collaboratori coordinati e continuativi che prestano attività prevalentemente nell'impresa + Numero collaboratori dell'impresa familiare e coniuge dell'azienda coniugale + Numero familiari diversi che prestano attività nell'impresa + Numero associati in partecipazione.

Addetti (società) = Numero dipendenti + Numero collaboratori coordinati e continuativi che prestano attività prevalentemente nell'impresa + Numero familiari diversi che prestano attività nell'impresa + Numero associati in partecipazione + Numero soci amministratori + Numero soci non amministratori + Numero amministratori non soci.

Ammortamenti per beni mobili strumentali, al netto dei beni di costo unitario non superiore a 516,46 euro = Ammortamenti per beni mobili strumentali - Spese per l'acquisto di beni strumentali mobili di costo unitario non superiore a 516,46 euro.

Andamento della media dei ricavi del settore, distinto per Territorialità del commercio

Tale indicatore è differenziato per gruppo della Territorialità del commercio ¹⁵ a livello provinciale.

La variabile è la media, per tutte le unità locali compilate, dei singoli indicatori territoriali.

Un'unità locale è compilata se il comune dell'unità locale è compilato.

Se non risulta compilata alcuna unità locale occorre far riferimento al comune del domicilio fiscale qualora presente.

Articoli e accessori per l'antifortunistica e l'antincendio, segnaletica e cartellonistica = Percentuale sui ricavi relativi a Codice 112 Articoli e accessori per l'antifortunistica e l'antincendio + Codice 113 Segnaletica e cartellonistica¹⁶.

Articoli monouso (per la casa, pubblici esercizi, etc.) = Percentuale sui ricavi relativi a Codice 66 Articoli monouso (per la casa, pubblici esercizi, etc.)¹⁶.

Bare (Cofani funebri), altri articoli funerari e cimiteriali = Percentuale sui ricavi relativi a Codice 243 Bare (Cofani funebri) + Codice 244 Altri articoli funerari e cimiteriali¹⁶.

Costi produttivi = Costo del venduto e per la produzione di servizi + Costo per servizi - Compensi corrisposti ai soci per l'attività di amministratore (società ed enti soggetti all'IRES) + Canoni per beni mobili acquisiti in dipendenza di contratti di locazione non finanziaria e di noleggio + Spese per lavoro dipendente e per altre prestazioni diverse da lavoro dipendente afferenti l'attività dell'impresa - Compensi corrisposti ai soci per l'attività di amministratore (società di persone).

¹⁴Il titolare è pari a uno. Il numero collaboratori dell'impresa familiare e coniuge dell'azienda coniugale, il numero familiari diversi che prestano attività nell'impresa, il numero associati in partecipazione, il numero soci amministratori e il numero soci non amministratori sono pari alla relativa percentuale di lavoro prestato diviso 100. Il numero collaboratori coordinati e continuativi che prestano attività prevalentemente nell'impresa, il numero amministratori non soci e il titolare sono rideterminati in base alla durata dell'attività pari al numero di mesi di attività nel corso del periodo di imposta diviso 12.

Il numero addetti non può essere inferiore a ("Numero di mesi di attività nel corso del periodo di imposta" diviso 12).

¹⁵I criteri e le conclusioni dello studio sono riportati nell'apposito Decreto Ministeriale.

¹⁶Si fa riferimento ai settori merceologici elencati nel **Sub Allegato 88.E**.



Costi residui di gestione = Oneri diversi di gestione ed altre componenti negative - Perdite su crediti - Utili spettanti agli associati in partecipazione con apporti di solo lavoro - Maggiorazioni fiscali - Componenti negativi derivanti da trasferimenti di azienda o di rami di azienda - Minusvalenze derivanti da operazioni di riconversione produttiva, ristrutturazione o ridimensionamento produttivo, espropri o nazionalizzazioni di beni, alienazione di beni non strumentali all'attività produttiva - Quote di accantonamento annuale al TFR per forme pensionistiche complementari e somme erogate agli iscritti ai fondi di previdenza del personale dipendente - Oneri per imposte e tasse.

Costi totali = Costi produttivi + Oneri diversi di gestione ed altre componenti negative - Perdite su crediti - Utili spettanti agli associati in partecipazione con apporti di solo lavoro - Maggiorazioni fiscali - Componenti negativi derivanti da trasferimenti di azienda o di rami di azienda - Minusvalenze derivanti da operazioni di riconversione produttiva, ristrutturazione o ridimensionamento produttivo, espropri o nazionalizzazioni di beni, alienazione di beni non strumentali all'attività produttiva - Quote di accantonamento annuale al TFR per forme pensionistiche complementari e somme erogate agli iscritti ai fondi di previdenza del personale dipendente - Oneri per imposte e tasse.

Costo del venduto e per la produzione di servizi¹⁷ = [Esistenze iniziali relative a merci, prodotti finiti, materie prime e sussidiarie, semilavorati e ai servizi non di durata ultrannuale + Costi per l'acquisto di materie prime, sussidiarie, semilavorati e merci e per la produzione di servizi - Beni distrutti o sottratti relativi a materie prime, sussidiarie, semilavorati, merci e prodotti finiti] - Rimanenze finali relative a merci, prodotti finiti, materie prime e sussidiarie, semilavorati e ai servizi non di durata ultrannuale.

Decumulo delle scorte¹⁸ = [(Esistenze iniziali relative a merci, prodotti finiti, materie prime e sussidiarie, semilavorati e ai servizi non di durata ultrannuale - Rimanenze finali relative a merci, prodotti finiti, materie prime e sussidiarie, semilavorati e ai servizi non di durata ultrannuale)]/[(Costi per l'acquisto di materie prime, sussidiarie, semilavorati e merci e per la produzione di servizi relativi al periodo di imposta precedente (per gli ISA con trattamento ad aggio è neutralizzata la componente ad aggio o ricavo fisso) + Costi per l'acquisto di materie prime, sussidiarie, semilavorati e merci e per la produzione di servizi relativi a due periodi di imposta precedenti (per gli ISA con trattamento ad aggio è neutralizzata la componente ad aggio o ricavo fisso)]/2].

Durata delle scorte = [(Esistenze iniziali relative a merci, prodotti finiti, materie prime e sussidiarie, semilavorati e ai servizi non di durata ultrannuale + Rimanenze finali relative a merci, prodotti finiti, materie prime e sussidiarie, semilavorati e ai servizi non di durata ultrannuale)/2]×365/(Costo del venduto e per la produzione di servizi).


Fibre tessili = Percentuale sui ricavi relativi a Codice 12 Fibre tessili¹⁶.

Fiori secchi e/o artificiali, articoli e accessori per fioristi = Percentuale sui ricavi relativi a Codice 152 Fiori secchi e/o artificiali + Codice 156 Articoli e accessori per fioristi¹⁶.

Fornitura di servizi vari = Percentuale sui ricavi relativi a Codice 306 Fornitura di servizi vari¹⁶.

¹⁷Ad esclusione dell'utilizzo nell'ambito dell'indicatore elementare di anomalia relativo al "costo del venduto e per la produzione di servizi", se la variabile è minore di zero, viene posta uguale a zero.

¹⁸Quando il denominatore dell'indicatore "Decumulo delle scorte" è nullo, l'indicatore non è applicato.



Gadget e oggetti ricordo, altri articoli per fumatori = Percentuale sui ricavi relativi a Codice 212 Gadget e oggetti ricordo + Codice 232 Altri articoli per fumatori¹⁶.

Incidenza del numero di addetti alla vendita sul territorio dipendenti sul totale degli addetti ¹⁹ = Se la Tipologia di vendita: Vendita sul territorio indiretta (tramite venditori e/o agenti) è maggiore di 0 e la Tipologia di vendita: Vendita sul territorio diretta (senza venditori e/o agenti) è uguale a 0 e se la variabile Addetti è diversa da zero, allora la variabile è uguale a $[(\text{Articolazione della struttura di vendita sul territorio: Altri addetti all'attività di vendita sul territorio (dipendenti)})/312] / \text{Addetti} \times 100$; altrimenti è uguale a zero.

Incidenza del numero di agenti/rappresentanti sul territorio non dipendenti sul totale degli addetti e agenti ²⁰ = Se la Tipologia di vendita: Vendita sul territorio indiretta (tramite venditori e/o agenti) è maggiore di 0 e la Tipologia di vendita: Vendita sul territorio diretta (senza venditori e/o agenti) è uguale a 0 e se $[\text{Addetti} + \text{Articolazione della struttura di vendita sul territorio: Agenti e/o rappresentanti (non dipendenti)}]$ è diverso da zero, allora la variabile è uguale a $[(\text{Articolazione della struttura di vendita sul territorio: Agenti e/o rappresentanti (non dipendenti)}) / (\text{Addetti} + \text{Articolazione della struttura di vendita sul territorio: Agenti e/o rappresentanti (non dipendenti)})] \times 100$; altrimenti è uguale a zero.

Integratori alimentari = Percentuale sui ricavi relativi a Codice 176 Integratori alimentari¹⁶.

Margine operativo lordo = Valore aggiunto - (Spese per lavoro dipendente e per altre prestazioni diverse da lavoro dipendente afferenti l'attività dell'impresa - Spese per prestazioni rese da professionisti esterni - Compensi corrisposti ai soci per l'attività di amministratore (società di persone)).

Moquette, altri rivestimenti per i pavimenti, tappeti = Percentuale sui ricavi relativi a Codice 19 Moquette + Codice 20 Altri rivestimenti per pavimenti + Codice 22 Tappeti¹⁶.

Numero dipendenti = (Numero delle giornate retribuite - Numero delle giornate di sospensione, C.I.G. e simili del personale dipendente) diviso 312.

Oneri finanziari netti = Interessi e altri oneri finanziari - Risultato della gestione finanziaria.


Prodotti e articoli per animali domestici = Percentuale sui ricavi relativi a Codice 285 Prodotti e articoli per animali domestici¹⁶.

Prodotti in materiale plastico, gomma, lattice, poliuretano, polietilene, polistirolo, PVC, teflon, nylon, etc. = Percentuale sui ricavi relativi a Codice 292 Prodotti in materiale plastico, gomma, lattice, poliuretano, polietilene, polistirolo, PVC, teflon, nylon, etc.¹⁶.

Prodotti per estetisti e parrucchieri, parrucche e servizi connessi = Percentuale sui ricavi relativi a Codice 172 Prodotti per estetisti e parrucchieri + Codice 173 Parrucche e servizi connessi¹⁶.

¹⁹La variabile è arrotondata alla seconda cifra decimale.

²⁰La variabile è arrotondata alla seconda cifra decimale.



Prodotti per l'imballaggio (compresi spaghi, cordami, sacchi e assimilati), articoli per confezionamento (confezioni, astucci, etc.) = Percentuale sui ricavi relativi a Codice 28 Prodotti per l'imballaggio (compresi spaghi, cordami, sacchi e assimilati) + Codice 222 Articoli per confezionamento (confezioni, astucci, etc.¹⁶).

Quota dei Collaboratori familiari = [(Numero collaboratori dell'impresa familiare e coniuge dell'azienda coniugale + Numero familiari diversi che prestano attività nell'impresa)]/(Addetti).

Quota dei Collaboratori familiari e dei Soci, escluso il primo, e/o associati = [Numero collaboratori dell'impresa familiare e coniuge dell'azienda coniugale + Numero familiari diversi che prestano attività nell'impresa + Numero associati in partecipazione + (Numero soci amministratori + Numero soci non amministratori) escluso il primo socio²¹]/(Addetti).

Quota dei Soci, escluso il primo, e/o associati = [Numero associati in partecipazione + (Numero soci amministratori + Numero soci non amministratori) escluso il primo socio²²]/(Addetti).

Quota giornate Apprendisti = (Numero giornate retribuite apprendisti)/(Addetti x 312)).

Reddito = Risultato ordinario + Altri proventi considerati ricavi di cui alla lettera f) dell'art. 85, comma 1, del TUIR + Altri proventi e componenti positivi - Oneri diversi di gestione ed altre componenti negative di cui componenti negativi derivanti da trasferimenti di azienda o di rami di azienda - Oneri diversi di gestione ed altre componenti negative di cui minusvalenze derivanti da operazioni di riconversione produttiva, ristrutturazione o ridimensionamento produttivo, espropri o nazionalizzazioni di beni, alienazione di beni non strumentali all'attività produttiva.

Reddito operativo = Margine operativo lordo - Ammortamenti - Accantonamenti.

Reddito operativo lordo = Reddito operativo + Ammortamenti + Canoni per beni mobili acquisiti in dipendenza di contratti di locazione finanziaria, ad esclusione dei canoni di leasing fiscalmente deducibili oltre il periodo di durata del contratto.

Ricavi = Ricavi di cui ai commi 1 (Lett. a) e b)) e 2 dell'art. 85 del TUIR + (Altri proventi considerati ricavi - Altri proventi considerati ricavi di cui alla lettera f) dell'art. 85, comma 1, del TUIR) + Rimanenze finali relative ad opere, forniture e servizi di durata ultrannuale - Esistenze iniziali relative ad opere, forniture e servizi di durata ultrannuale + Ulteriori componenti positivi per migliorare il profilo di affidabilità.

Ricavi derivanti dalla vendita di prodotti oggetto dell'ISA D12U = Massimo tra 0 e [(la percentuale sui ricavi relativa al codice 302²³) - Tipologia di vendita: Provvigioni per intermediazione di vendita in conto terzi e/o conto deposito - Vendita all'ingrosso].

Ricavi derivanti dalla vendita di prodotti oggetto dell'ISA D24U = Massimo tra 0 e [(la somma delle percentuali sui ricavi relative ai codici: 32, 33, 34, 36²³) - Tipologia di vendita: Provvigioni per intermediazione di vendita in conto terzi e/o conto deposito - Vendita all'ingrosso].

²¹Il primo socio è rideterminato in base alla durata dell'attività pari al numero di mesi dell'attività nel corso del periodo d'imposta diviso 12. La somma del numero soci non può essere inferiore a ("Numero di mesi di attività nel corso del periodo d'imposta" diviso 12).

²²Il primo socio è rideterminato in base alla durata dell'attività pari al numero di mesi di attività nel corso del periodo d'imposta diviso 12. La somma del numero soci non può essere inferiore a ("Numero di mesi di attività nel corso del periodo d'imposta" diviso 12).

²³Si fa riferimento ai settori merceologici elencati nel **Sub Allegato 88.E**.



Ricavi derivanti dalla vendita di prodotti oggetto dell'ISA D30U = Massimo tra 0 e [(la percentuale sui ricavi relativa al codice 286²³) - Tipologia di vendita: Provvigioni per intermediazione di vendita in conto terzi e/o conto deposito - Vendita al dettaglio con apposita licenza].

Ricavi derivanti dalla vendita di prodotti oggetto dell'ISA D45U = Massimo tra 0 e [(la percentuale sui ricavi relativa al codice 303²³) - Tipologia di vendita: Provvigioni per intermediazione di vendita in conto terzi e/o conto deposito - Vendita al dettaglio con apposita licenza].

Ricavi derivanti dalla vendita di prodotti oggetto dell'ISA G14U = Massimo tra 0 e [(la percentuale sui ricavi relativa al codice 234²³) - Tipologia di vendita: Provvigioni per intermediazione di vendita in conto terzi e/o conto deposito - Vendita all'ingrosso].

Ricavi derivanti dalla vendita di prodotti oggetto dell'ISA G61U = Massimo tra 0 e [(100 - (la somma delle percentuali sui ricavi relative ai codici: 245, 246, 247, 306²³)) - Vendita al dettaglio con apposita licenza - Vendita all'ingrosso].

Ricavi derivanti dalla vendita di prodotti oggetto dell'ISA M01U = Massimo tra 0 e [(la somma delle percentuali sui ricavi relative ai codici: 298, 299, 300, 301, 303, 304, 305²³) - Tipologia di vendita: Provvigioni per intermediazione di vendita in conto terzi e/o conto deposito - Vendita all'ingrosso].

Ricavi derivanti dalla vendita di prodotti oggetto dell'ISA M05U = Massimo tra 0 e [(la somma delle percentuali sui ricavi relative ai codici: 37, 38, 39, 40, 41, 43, 45, 46, 47, 48, 49, 50, 51, 52, 53²³) - Tipologia di vendita: Provvigioni per intermediazione di vendita in conto terzi e/o conto deposito - Vendita all'ingrosso].

Ricavi derivanti dalla vendita di prodotti oggetto dell'ISA M06A = Massimo tra 0 e [(la somma delle percentuali sui ricavi relative ai codici: 54, 55, 56, 57, 58, 59, 60, 61, 62, 63, 64, 68, 116, 207²³) - Tipologia di vendita: Provvigioni per intermediazione di vendita in conto terzi e/o conto deposito - Vendita all'ingrosso].


Ricavi derivanti dalla vendita di prodotti oggetto dell'ISA M08U = Massimo tra 0 e [(la somma delle percentuali sui ricavi relative ai codici: 189, 195, 198, 201, 202, 203, 204, 205, 206²³) - Tipologia di vendita: Provvigioni per intermediazione di vendita in conto terzi e/o conto deposito - Vendita all'ingrosso].

Ricavi derivanti dalla vendita di prodotti oggetto dell'ISA M09U = La somma delle percentuali sui ricavi relative ai codici: 245, 246²³.

Ricavi derivanti dalla vendita di prodotti oggetto dell'ISA M10U = La percentuale sui ricavi relativa al codice 247²³.

Ricavi derivanti dalla vendita di prodotti oggetto dell'ISA M11U = Massimo tra 0 e [(la somma delle percentuali sui ricavi relative ai codici: 88, 89, 90, 92, 93, 96, 99, 100, 102, 104, 105, 106, 108, 109, 111, 114²³) - Tipologia di vendita: Provvigioni per intermediazione di vendita in conto terzi e/o conto deposito].

Ricavi derivanti dalla vendita di prodotti oggetto dell'ISA M12U = Massimo tra 0 e [(la percentuale sui ricavi relativa al codice 227²³) - Tipologia di vendita: Provvigioni per intermediazione di vendita in conto terzi e/o conto deposito - Vendita all'ingrosso].



Ricavi derivanti dalla vendita di prodotti oggetto dell'ISA M15A = Massimo tra 0 e [(la somma delle percentuali sui ricavi relative ai codici: 158, 159, 160²³) - Tipologia di vendita: Provvigioni per intermediazione di vendita in conto terzi e/o conto deposito - Vendita all'ingrosso].

Ricavi derivanti dalla vendita di prodotti oggetto dell'ISA M15B = Massimo tra 0 e [(la somma delle percentuali sui ricavi relative ai codici: 180, 181, 182, 183, 184, 186²³) - Tipologia di vendita: Provvigioni per intermediazione di vendita in conto terzi e/o conto deposito - Vendita all'ingrosso].

Ricavi derivanti dalla vendita di prodotti oggetto dell'ISA M16U = Massimo tra 0 e [(la somma delle percentuali sui ricavi relative ai codici: 162, 163, 164, 165, 167, 168, 174²³) - Tipologia di vendita: Provvigioni per intermediazione di vendita in conto terzi e/o conto deposito - Vendita all'ingrosso].

Ricavi derivanti dalla vendita di prodotti oggetto dell'ISA M17U = Massimo tra 0 e [(la somma delle percentuali sui ricavi relative ai codici: 155, 283, 284²³) - Tipologia di vendita: Provvigioni per intermediazione di vendita in conto terzi e/o conto deposito - Vendita al dettaglio con apposita licenza].

Ricavi derivanti dalla vendita di prodotti oggetto dell'ISA M18A = Massimo tra 0 e [(la somma delle percentuali sui ricavi relative ai codici: 151, 153²³) - Tipologia di vendita: Provvigioni per intermediazione di vendita in conto terzi e/o conto deposito - Vendita al dettaglio con apposita licenza].

Ricavi derivanti dalla vendita di prodotti oggetto dell'ISA M18B = Massimo tra 0 e [(la somma delle percentuali sui ricavi relative ai codici: 280, 281²³) - Tipologia di vendita: Provvigioni per intermediazione di vendita in conto terzi e/o conto deposito - Vendita al dettaglio con apposita licenza].

Ricavi derivanti dalla vendita di prodotti oggetto dell'ISA M19U = Massimo tra 0 e [(la somma delle percentuali sui ricavi relative ai codici: 13, 14, 16, 17, 18, 21, 24, 25, 26, 27, 29, 30, 31, 32, 33, 34, 36, 37, 38, 39, 40, 41, 42, 43, 44, 45, 46, 47, 48, 49, 50, 51, 53²³) - Tipologia di vendita: Provvigioni per intermediazione di vendita in conto terzi e/o conto deposito - Vendita al dettaglio con apposita licenza].

Ricavi derivanti dalla vendita di prodotti oggetto dell'ISA M20U = Massimo tra 0 e [(la somma delle percentuali sui ricavi relative ai codici: 209, 210, 211, 213, 218, 219, 221²³) - Tipologia di vendita: Provvigioni per intermediazione di vendita in conto terzi e/o conto deposito - Vendita all'ingrosso].

Ricavi derivanti dalla vendita di prodotti oggetto dell'ISA M21U = Massimo tra 0 e [(la somma delle percentuali sui ricavi relative ai codici: 282, 298, 299, 300, 301, 302, 304, 305²³) - Tipologia di vendita: Provvigioni per intermediazione di vendita in conto terzi e/o conto deposito - Vendita al dettaglio con apposita licenza].

Ricavi derivanti dalla vendita di prodotti oggetto dell'ISA M22A = Massimo tra 0 e [(la somma delle percentuali sui ricavi relative ai codici: 54, 55, 56, 57, 59, 60, 61, 63, 64, 182, 183²³) - Tipologia di vendita: Provvigioni per intermediazione di vendita in conto terzi e/o conto deposito - Vendita al dettaglio con apposita licenza].

Ricavi derivanti dalla vendita di prodotti oggetto dell'ISA M22C = Massimo tra 0 e [(la somma delle percentuali sui ricavi relative ai codici: 72, 73, 75, 76²³) - Tipologia di vendita: Provvigioni per intermediazione di vendita in conto terzi e/o conto deposito - Vendita al dettaglio con apposita licenza].



Ricavi derivanti dalla vendita di prodotti oggetto dell'ISA M23U = Massimo tra 0 e [(la somma delle percentuali sui ricavi relative ai codici: 187, 188, 190, 191, 192, 193, 194²³) - Tipologia di vendita: Provvigioni per intermediazione di vendita in conto terzi e/o conto deposito - Vendita al dettaglio con apposita licenza].

Ricavi derivanti dalla vendita di prodotti oggetto dell'ISA M24U = Massimo tra 0 e [(la somma delle percentuali sui ricavi relative ai codici: 209, 210, 211, 213, 215, 216, 218, 219, 221²³) - Tipologia di vendita: Provvigioni per intermediazione di vendita in conto terzi e/o conto deposito - Vendita al dettaglio con apposita licenza].

Ricavi derivanti dalla vendita di prodotti oggetto dell'ISA M25U = Massimo tra 0 e [(la somma delle percentuali sui ricavi relative ai codici: 189, 195, 196, 197, 201, 202, 203, 204, 205, 206, 235²³) - Tipologia di vendita: Provvigioni per intermediazione di vendita in conto terzi e/o conto deposito - Vendita al dettaglio con apposita licenza].

Ricavi derivanti dalla vendita di prodotti oggetto dell'ISA M28U = Massimo tra 0 e [(la somma delle percentuali sui ricavi relative ai codici: 12, 13, 14, 15, 16, 17, 19, 20, 22, 23, 24, 25, 26, 27, 29, 31, 44²³) - Tipologia di vendita: Provvigioni per intermediazione di vendita in conto terzi e/o conto deposito - Vendita all'ingrosso].

Ricavi derivanti dalla vendita di prodotti oggetto dell'ISA M29U = Massimo tra 0 e [(la somma delle percentuali sui ricavi relative ai codici: 72, 73, 75, 79, 80, 81²³) - Tipologia di vendita: Provvigioni per intermediazione di vendita in conto terzi e/o conto deposito - Vendita all'ingrosso].

Ricavi derivanti dalla vendita di prodotti oggetto dell'ISA M31U = Massimo tra 0 e [(la somma delle percentuali sui ricavi relative ai codici: 158, 159, 160²³) - Tipologia di vendita: Provvigioni per intermediazione di vendita in conto terzi e/o conto deposito - Vendita al dettaglio con apposita licenza].


Ricavi derivanti dalla vendita di prodotti oggetto dell'ISA M32U = Massimo tra 0 e [(la somma delle percentuali sui ricavi relative ai codici: 8, 69, 71, 82, 85, 166, 217, 237, 238, 239, 240, 241²³) - Tipologia di vendita: Provvigioni per intermediazione di vendita in conto terzi e/o conto deposito - Vendita all'ingrosso].

Ricavi derivanti dalla vendita di prodotti oggetto dell'ISA M35U = Massimo tra 0 e [(la percentuale sui ricavi relativa al codice 179²³) - Tipologia di vendita: Provvigioni per intermediazione di vendita in conto terzi e/o conto deposito - Vendita all'ingrosso].

Ricavi derivanti dalla vendita di prodotti oggetto dell'ISA M36U = Massimo tra 0 e [(la somma delle percentuali sui ricavi relative ai codici: 225, 226, 227²³) - Tipologia di vendita: Provvigioni per intermediazione di vendita in conto terzi e/o conto deposito - Vendita al dettaglio con apposita licenza].

Ricavi derivanti dalla vendita di prodotti oggetto dell'ISA M37U = Massimo tra 0 e [(la somma delle percentuali sui ricavi relative ai codici: 162, 163, 164, 165, 168, 174²³) - Tipologia di vendita: Provvigioni per intermediazione di vendita in conto terzi e/o conto deposito - Vendita al dettaglio con apposita licenza].

Ricavi derivanti dalla vendita di prodotti oggetto dell'ISA M39U = Massimo tra 0 e [(la somma delle percentuali sui ricavi relative ai codici: 98, 265²³) - Tipologia di vendita: Provvigioni per intermediazione di vendita in conto terzi e/o conto deposito - Vendita all'ingrosso].



Ricavi derivanti dalla vendita di prodotti oggetto dell'ISA M40A = Massimo tra 0 e [(la somma delle percentuali sui ricavi relative ai codici: 151, 152, 153, 155, 157²³) - Tipologia di vendita: Provvigioni per intermediazione di vendita in conto terzi e/o conto deposito - Vendita all'ingrosso].

Ricavi derivanti dalla vendita di prodotti oggetto dell'ISA M41U = Massimo tra 0 e [(la somma delle percentuali sui ricavi relative ai codici: 74, 77, 248, 250, 257, 259²³) - Tipologia di vendita: Provvigioni per intermediazione di vendita in conto terzi e/o conto deposito - Vendita al dettaglio con apposita licenza].

Ricavi derivanti dalla vendita di prodotti oggetto dell'ISA M42U = Massimo tra 0 e [(la somma delle percentuali sui ricavi relative ai codici: 188, 190, 191, 192, 193²³) - Tipologia di vendita: Provvigioni per intermediazione di vendita in conto terzi e/o conto deposito - Vendita all'ingrosso].

Ricavi derivanti dalla vendita di prodotti oggetto dell'ISA M43U = Massimo tra 0 e [(la somma delle percentuali sui ricavi relative ai codici: 86, 119, 120, 121, 122, 123, 124²³) - Tipologia di vendita: Provvigioni per intermediazione di vendita in conto terzi e/o conto deposito].

Ricavi derivanti dalla vendita di prodotti oggetto dell'ISA M44U = Massimo tra 0 e [(la somma delle percentuali sui ricavi relative ai codici: 77, 250, 257, 259²³) - Tipologia di vendita: Provvigioni per intermediazione di vendita in conto terzi e/o conto deposito - Vendita all'ingrosso].

Ricavi derivanti dalla vendita di prodotti oggetto dell'ISA M46U = Massimo tra 0 e [(la somma delle percentuali sui ricavi relative ai codici: 180, 184, 185²³) - Tipologia di vendita: Provvigioni per intermediazione di vendita in conto terzi e/o conto deposito - Vendita al dettaglio con apposita licenza].


Ricavi derivanti dalla vendita di prodotti oggetto dell'ISA M47U = Massimo tra 0 e [(la somma delle percentuali sui ricavi relative ai codici: 235, 236²³) - Tipologia di vendita: Provvigioni per intermediazione di vendita in conto terzi e/o conto deposito - Vendita all'ingrosso].

Ricavi derivanti dalla vendita di prodotti oggetto dell'ISA M48U = Massimo tra 0 e [(la somma delle percentuali sui ricavi relative ai codici: 280, 282²³) - Tipologia di vendita: Provvigioni per intermediazione di vendita in conto terzi e/o conto deposito - Vendita all'ingrosso].

Ricavi derivanti dalla vendita di prodotti oggetto dell'ISA M81U = Massimo tra 0 e [(la somma delle percentuali sui ricavi relative ai codici: 98, 263, 264, 265²³) - Tipologia di vendita: Provvigioni per intermediazione di vendita in conto terzi e/o conto deposito - Vendita al dettaglio con apposita licenza].

Ricavi derivanti dalla vendita di prodotti oggetto dell'ISA M82U = Massimo tra 0 e [(la percentuale sui ricavi relativa al codice 287²³) - Tipologia di vendita: Provvigioni per intermediazione di vendita in conto terzi e/o conto deposito - Vendita al dettaglio con apposita licenza].

Ricavi derivanti dalla vendita di prodotti oggetto dell'ISA M83U = Massimo tra 0 e [(la somma delle percentuali sui ricavi relative ai codici: 157, 266, 267, 268, 269, 270, 271, 272, 273, 274, 275, 276, 278, 279²³) - Tipologia di vendita: Provvigioni per intermediazione di vendita in conto terzi e/o conto deposito - Vendita al dettaglio con apposita licenza].



Ricavi derivanti dalla vendita di prodotti oggetto dell'ISA M84U = Massimo tra 0 e [(la somma delle percentuali sui ricavi relative ai codici: 62, 116, 130, 131, 132, 133, 134, 135, 136, 137, 138, 139, 140, 141, 142, 144, 145, 146, 148, 149, 150²³) - Tipologia di vendita: Provvigioni per intermediazione di vendita in conto terzi e/o conto deposito - Vendita al dettaglio con apposita licenza].

Ricavi derivanti dalla vendita di prodotti oggetto dell'ISA M85U = Massimo tra 0 e [(la somma delle percentuali sui ricavi relative ai codici: 229, 230²³) - Tipologia di vendita: Provvigioni per intermediazione di vendita in conto terzi e/o conto deposito - Vendita all'ingrosso].

Ricavi derivanti dalla vendita di prodotti oggetto dell'ISA M87U = Massimo tra 0 e [(la somma delle percentuali sui ricavi relative ai codici: 1, 2, 3, 4, 5, 6, 7, 9, 10, 11, 28, 176, 199, 243, 244, 289, 297²³) - Tipologia di vendita: Provvigioni per intermediazione di vendita in conto terzi e/o conto deposito - Vendita all'ingrosso].

Risultato ordinario = Reddito operativo + Risultato della gestione finanziaria - Interessi e altri oneri finanziari + Incrementi di immobilizzazioni per lavori interni.

Tasso di occupazione a livello regionale

La variabile è la media, per tutte le unità locali compilate, dei singoli indicatori regionali.

Un'unità locale è compilata se il comune dell'unità locale è compilato.

Se non risulta compilata alcuna unità locale occorre far riferimento al comune del domicilio fiscale qualora presente.

Territorialità del livello del reddito medio imponibile ai fini dell'addizionale IRPEF, a livello provinciale definita su dati del Dipartimento delle Finanze riferiti ai periodi d'imposta 2018 e 2019 ²⁴

La territorialità del livello del reddito differenzia il territorio nazionale sulla base del livello del reddito per provincia.

La variabile è la media, per tutte le unità locali compilate, dei singoli indicatori territoriali.

Un'unità locale è compilata se il comune dell'unità locale è compilato.

Se non risulta compilata alcuna unità locale occorre far riferimento al comune del domicilio fiscale qualora presente.

Tipologia di vendita: Vendita al banco e/o vendita a libero servizio (cash and carry) = Tipologia di vendita: Vendita al banco + Tipologia di vendita: Vendita a libero servizio (cash and carry).

Valore aggiunto = Ricavi - [(Costo del venduto e per la produzione di servizi) + (Costo per servizi - Compensi corrisposti ai soci per l'attività di amministratore (società ed enti soggetti all'IRES)) + Costo per il godimento di beni di terzi (canoni di locazione finanziaria e non finanziaria, di noleggio, ecc.) + Spese per prestazioni rese da professionisti esterni + (Oneri diversi di gestione ed altre componenti negative - Utili spettanti agli associati in partecipazione con apporti di solo lavoro - Maggiorazioni fiscali - Componenti negativi derivanti da trasferimenti di azienda o di rami di azienda - Minusvalenze derivanti da operazioni di riconversione produttiva, ristrutturazione o ridimensionamento produttivo, espropri o nazionalizzazioni di beni, alienazione di beni non strumentali all'attività produttiva)].

Valore dei beni strumentali = La variabile è rideterminata in base alla durata dell'attività pari al numero di mesi di attività nel corso del periodo di imposta diviso 12.

²⁴I criteri e le conclusioni dello studio sono riportati nell'apposito Decreto Ministeriale.



Valore dei beni strumentali mobili in proprietà, al netto dei beni di costo unitario non superiore a 516,46 euro =
Valore dei beni strumentali - Valore relativo a beni acquisiti in dipendenza di contratti di locazione finanziaria - Spese per l'acquisto di beni strumentali mobili di costo unitario non superiore a 516,46 euro.

Vendita al dettaglio con apposita licenza = Minimo tra Tipologia di vendita: Vendita al dettaglio con apposita licenza e (100 - Tipologia di vendita: Provvigioni per intermediazione di vendita in conto terzi e/o conto deposito).


Vendita all'ingrosso = 100 - Vendita al dettaglio con apposita licenza - Tipologia di vendita: Provvigioni per intermediazione di vendita in conto terzi e/o conto deposito.



SUB ALLEGATO 88.E

La tabella riporta i codici della TABELLA DEI SETTORI MERCEOLOGICI, presente nelle istruzioni del modello di comunicazione dei dati.


- 1 Abbigliamento usato
- 2 Accessori abbigliamento, calzature, pelletteria etc. usati
- 3 Dischi, musicassette, CD, videocassette, DVD usati
- 4 Oggetti in vetro o ceramica, cristalleria usati
- 5 Oggettistica usata non di pregio e bigiotteria usata
- 6 Complementi di arredo usati
- 7 Oggetti preziosi usati
- 8 Mobili usati
- 9 Libri, fumetti, riviste, ecc. usati
- 10 Quadri, incisioni, stampe, oggetti d'arte e di culto usati
- 11 Altri beni usati
- 12 Fibre tessili
- 13 Accessori per l'arredamento
- 14 Accessori per tendaggi da interni
- 15 Arazzi
- 16 Arredamento tessile
- 17 Biancheria
- 18 Materassi
- 19 Moquette
- 20 Altri rivestimenti per pavimenti
- 21 Pizzi e ricami
- 22 Tappeti
- 23 Tende da sole per esterni
- 24 Tessuti da tappezzeria
- 25 Tessuti incerati o plastificati
- 26 Tessuti per abbigliamento
- 27 Tessuti per tendaggi da interni
- 28 Prodotti per l'imballaggio (compresi spaghi, cordami, sacchi e assimilati)
- 29 Tessuti per la casa (lenzuola, tovaglie e assimilabili)
- 30 Tessuti per usi specifici (industriali, non tessuti etc.)
- 31 Filati
- 32 Abbigliamento in pelle e-o in montone
- 33 Abbigliamento in pelliccia
- 34 Pelli e/o teli
- 35 Accessori e materie prime per le calzature, pelletterie, ecc.



- 36 Accessori in pelliccia
- 37 Pelletteria (comprese borse)
- 38 Valigie, etc.
- 39 Sciarpe, guanti, foulard e-o cravatte
- 40 Cappelli
- 41 Accessori moda (cinture, ombrelli, etc.)
- 42 Abbigliamento da lavoro
- 43 Accessori in tessuto o maglia
- 44 Articoli di merceria
- 45 Biancheria intima
- 46 Calzetteria
- 47 Capi spalla
- 48 Corsetteria
- 49 Abbigliamento esterno
- 50 Camicie e-o maglie
- 51 Intimo e-o abbigliamento mare
- 52 Sposa e cerimonia - Abiti da sposa
- 53 Calzature e pantofole
- 54 Elettrodomestici
- 55 Apparecchi e materiale di illuminazione
- 56 Apparecchiature telefoniche
- 57 Articoli in ceramica e porcellana
- 58 Supporti audio-video-informatici
- 59 Apparecchi radio televisivi, videoregistratori, hi-fi
- 60 Dischi, musicassette, videocassette, CD, DVD, etc.
- 61 Telefonia e servizi aggiuntivi
- 62 Macchine per cucire e per maglieria
- 63 Coltelleria e posateria
- 64 Cristallerie e vasellame
- 65 Casalinghi
- 66 Articoli monouso (per la casa, pubblici esercizi, etc)
- 67 Articoli da bagno
- 68 Apparecchi domestici non elettrici
- 69 Bomboniere
- 70 Ricambi per elettrodomestici
- 71 Oggettistica varia e chincaglieria
- 72 Mobili da bagno
- 73 Altri mobili ed articoli di arredamento per la casa (comprese reti e doghe)
- 74 Mobili ed attrezzature per negozi, comunità ed alberghi
- 75 Mobili per esterni (arredo per il giardino, etc.)
- 76 Scaffalature, arredamenti metallici (esclusi mobili per ufficio)




- 77 Mobili da ufficio
- 78 Complementi d'arredo
- 79 Articoli in plastica (esclusi i mobili ed i complementi d'arredo)
- 80 Articoli in vimini
- 81 Articoli in legno e-o sughero e-o articoli artigianali
- 82 Articoli di antiquariato
- 83 Articoli di merchandising e allestimento negozi e fiere (manichini, busti, etc)
- 84 Articoli etnici (oggettistica, mobili, etc.)
- 85 Artigianato
- 86 Attrezzature ed utensili vari per il giardinaggio
- 87 Attrezzature per la verniciatura
- 88 Pavimenti in legno (parquet)
- 89 Prodotti ed impianti per l'idraulica e l'idrotermo-sanitaria (compresi tubi e raccordi)
- 90 Caldaie, radiatori e articoli per la termoidraulica
- 91 Stufe
- 92 Prodotti vernicianti per la casa
- 93 Vetro
- 94 Articoli per la pulizia e la manutenzione dell'automobile
- 95 Articoli, vernici e colori per belle arti, decoupage, bricolage, ecc.
- 96 Carte da parati
- 97 Colle e adesivi
- 98 Combustibili
- 99 Ferramenta per infissi e mobili, minuteria di ferramenta
- 100 Legnami segati e in tronco
- 101 Maniglieria, lucchetti, serrature e casseforti
- 102 Materiali e manufatti da costruzione (compresi coperture, isolanti ecc. e laterizi)
- 103 Pannelli a base di legno
- 104 Piastrelle, ceramiche e materiali per pavimentazioni e rivestimenti
- 105 Prodotti base in legno
- 106 Prodotti vernicianti (per l'automobile, per l'industria, ecc.)
- 107 Riproduzione e vendita chiavi
- 108 Rubinetteria sanitaria e per impiantistica
- 109 Serramenti e materiali da finitura (compresi porte, finestre, avvolgibili, cancelli, ecc.)
- 110 Abrasivi
- 111 Marmi, pietre e materiali lapidei (compresi prodotti per la lavorazione)
- 112 Articoli e accessori per l'antifortunistica e l'antincendio
- 113 Segnaletica e cartellonistica
- 114 Sistemi di automazione e sicurezza (allarme, antincendio, antifurto, etc) e accessori
- 115 Materiale e componenti elettrici ed elettronici (compresi automatismi per cancelli, ecc.)
- 116 Apparecchiature elettriche e elettroniche
- 117 Scale, ponteggi, altri articoli simili (comprese scale da interno e di arredamento)



- 118 Attrezzatura e accessori per saldatura (compresi gas tecnici, bombole, ecc.)
- 119 Macchine e attrezzature agricole nuove (compresi trattori)
- 120 Macchine e attrezzature boschive nuove
- 121 Macchine e attrezzature per frutticoltura e viticoltura nuove
- 122 Macchine e attrezzature per il giardinaggio nuove
- 123 Macchine e attrezzature per irrigazione nuove
- 124 Macchine e attrezzature zootecniche nuove
- 125 Vendita di macchine e attrezzature usate
- 126 Utensili manuali
- 127 Accessori e optional
- 128 Componenti e-o parti di ricambio (compresi cuscinetti, pompe, elettropompe, valvole, cilindri, ecc.)
- 129 Piscine, saune e relativi accessori e ricambi
- 130 Bilance per il commercio, etichettatrici e altri strumenti e attrezzature di misurazione
- 131 Impianti, prodotti e accessori per depurazione, aspirazione e condizionamento
- 132 Automazione industriale, componenti, articoli, attrezzature e accessori
- 133 Lavanderie, macchine e accessori
- 134 Macchinari per rifiuti, bagni chimici, etc
- 135 Macchine e accessori per tessuti
- 136 Apparecchiature per parrucchieri, palestre, solarium e centri estetici
- 137 Macchine ad aria compressa, compressori, accessori e componenti
- 138 Macchine, attrezzature per alimenti
- 139 Macchine, accessori e ricambi per industria cartaria, cartotecnica, stampa, imballaggio e confezionamento (compresi stampi, presse, ecc.)
- 140 Macchine per la pulizia industriale e autolavaggi
- 141 Articoli, attrezzature, macchine per gommisti e meccanici, carrozzieri
- 142 Nastri trasportatori, cinghie, catene, pignoni, etc
- 143 Ventilatori, motori elettrici e parti di ricambio
- 144 Ascensori, componenti e accessori
- 145 Distributori automatici - vendita
- 146 Altri macchinari, attrezzature e accessori per il commercio, l'industria, il movimento terra e il sollevamento
- 147 Altri impianti
- 148 Altre macchine (operatrici, operatrici semoventi, etc)
- 149 Macchine per la lavorazione dei profilati
- 150 Utensili e articoli tecnici industriali
- 151 Fiori freschi, recisi e composizioni
- 152 Fiori secchi e/o artificiali
- 153 Piante, alberi, arbusti, ecc.
- 154 Prodotti e articoli per la cura delle piante (compresi vasi, sottovasi e fioriere, etc.)
- 155 Sementi
- 156 Articoli e accessori per fioristi
- 157 Prodotti chimici per l'agricoltura, fitofarmaci, fertilizzanti, antiparassitari, insetticidi, topicidi ecc



- 158 Argenteria
- 159 Oreficeria e gioielleria (comprese perle e pietre preziose)
- 160 Orologi e forniture per orologi
- 161 Lingotti e gettoni
- 162 Cosmesi di trattamento
- 163 Prodotti per il make-up
- 164 Profumeria alcolica
- 165 Prodotti per l'igiene della persona
- 166 Bigiotteria
- 167 Forbici, lime, accessori metallici e altri articoli da toilette
- 168 Detersivi e prodotti per l'igiene della casa e pubblici esercizi
- 169 Articoli per pulizia: scope, spazzole e altri utensili
- 170 Accessori per capelli
- 171 Ceri, candele, incensi, etc
- 172 Prodotti per estetisti e parrucchieri
- 173 Parrucche e servizi connessi
- 174 Oli e creme solari
- 175 Derivati da piante officinali
- 176 Integratori alimentari
- 177 Prodotti biologici per la casa
- 178 Prodotti di alimentazione naturale
- 179 Altri prodotti di erboristeria
- 180 Lenti, occhiali, lenti a contatto e accessori
- 181 Video camere e cineprese
- 182 Macchine fotografiche e accessori
- 183 Materiale fotografico di consumo
- 184 Strumenti metereologici, binocoli, cannocchiali, ecc.
- 185 Strumenti scientifici di misura per uso scientifico e per analisi
- 186 Bobine, pellicole, lastre e prodotti chimici
- 187 Arredi sanitari-ambulatoriali compresi ricambi e accessori
- 188 Articoli monouso (compresi gli articoli per incontinenti)
- 189 Attrezzature ed articoli sportivi
- 190 Ausili per la mobilità personale e uditivi
- 191 Prodotti per protesi e ortesi
- 192 Strumenti, attrezzature medicali ed elettromedicali (compresi quelli per studi odontoiatrici e odontotecnici)
- 193 Materiali di consumo dentale
- 194 Prodotti farmaceutici, parafarmaceutici e veterinari
- 195 Giochi e giocattoli
- 196 Videogiochi e-o accessori
- 197 Articoli per l'infanzia (abbigliamento, lettini, carrozzine, seggioloni, etc.)
- 198 Modellismo



- 199 Articoli da collezione (francobolli, monete, etc.) e relativi accessori (sia nuovi che usati)
- 200 Oggetti da spiaggia (materassini, ombrelloni, giochi, salvagenti, maschere, etc.)
- 201 Calzature specifiche per le varie discipline sportive
- 202 Abbigliamento tecnico-sportivo per le varie discipline sportive
- 203 Articoli-attrezzature-accessori sportivi e da campeggio
- 204 Biciclette e accessori
- 205 Armi e munizioni
- 206 Articoli ed accessori per la pesca sportiva e professionale
- 207 Strumenti musicali e accessori
- 208 Carta da stampa ed altro
- 209 Carta per scuola e per disegno
- 210 Cartone
- 211 Penne, articoli per la scrittura e inchiostri
- 212 Gadget e oggetti ricordo
- 213 Articoli per la scuola (articoli di cancelleria, di cartoleria, etc.)
- 214 Articoli per feste, carnevale e-o addobbi natalizi
- 215 Calendari e card da collezione non abbinati a prodotti editoriali illustrate
- 216 Articoli da pittura e da disegno
- 217 Articoli da regalo
- 218 Articoli da scrittura
- 219 Articoli per l'archivio
- 220 Cartelle, zaini, astucci
- 221 Altri prodotti di cartoleria
- 222 Articoli per confezionamento (confezioni, astucci, etc.)
- 223 Coppe, trofei, medaglie, timbri, targhe, etc.
- 224 Etichette, etichette adesive e di tessuto
- 225 Stampa (quotidiani, periodici, etc.)
- 226 Pubblicazioni di altro genere
- 227 Libri, manuali e guide turistiche
- 228 Cartoline illustrate
- 229 Sigarette, tabacchi e fiammiferi
- 230 Sigari e sigaretti
- 231 Pipe
- 232 Altri articoli per fumatori
- 233 Schede telefoniche, ricariche
- 234 Biglietti di lotterie e gratta e vinci
- 235 Natanti e accessori
- 236 Forniture di bordo
- 237 Abiti talari e paramenti sacri
- 238 Arredi liturgici ed elementi decorativi
- 239 Immagini ed oggetti di culto



- 240 Oggetti artistici non di culto in materiale prezioso
- 241 Sculture-quadri
- 242 Cornici confezionate, stampe, poster
- 243 Bare (Cofani funebri)
- 244 Altri articoli funerari e cimiteriali
- 245 Motocicli, ciclomotori, (sia nuovi che usati)
- 246 Autoveicoli
- 247 Parti di ricambio e accessori (nuovi)
- 248 Apparecchiature audio, video, proiettori, lavagne
- 249 Attrezzatura per magazzino
- 250 Attrezzature, accessori e ricambi per l'ufficio
- 251 Calcolatrici, macchinari per uffici, macchine per scrivere e registratori di cassa
- 252 Modulari, stampati fiscali, bollettari, manuali
- 253 Sistemi hardware (compresi Personal Computer, stampanti, etc.)
- 254 Sistemi software
- 255 Accessori per hardware
- 256 Toner, cartucce, nastri inchiostriati
- 257 Fotocopiatrici
- 258 Materiale chimico di consumo
- 259 Programmi gestionali e trasmissioni dati
- 260 Strumenti tecnici (di misura, per tipografia o geodesia)
- 261 Supporti magnetici di archiviazione dati
- 262 Prodotti di consumo per arti grafiche
- 263 Oli, lubrificanti e grassi speciali
- 264 GPL
- 265 Legna
- 266 Coloranti e ausiliari per industrie tessili e conciarie
- 267 Coloranti, additivi e prodotti vari per l'industria alimentare
- 268 Materie plastiche e ausiliari
- 269 Materie prime chimico farmaceutiche
- 270 Materie prime cosmetiche
- 271 Prodotti antinquinamento e per il trattamento delle acque
- 272 Prodotti chimici di base e commodities
- 273 Prodotti della chimica fine e specialità
- 274 Prodotti per il trattamento dei metalli
- 275 Reagenti per analisi
- 276 Resine, cere, gomme naturali, sintetiche e affini
- 277 Solventi e diluenti
- 278 Esplosivi etc
- 279 Giochi pirotecnici
- 280 Animali da affezione



- 281 Altri animali
- 282 Mangimi confezionati per animali domestici
- 283 Mangimi zootecnici
- 284 Paglia, fieno, foraggi, etc
- 285 Prodotti e articoli per animali domestici
- 286 Rottami, cascami e materiale di recupero di varia natura
- 287 Metalli, minerali e prodotti semilavorati
- 288 Giochi meccanici per luna park
- 289 Prodotti per sexy shop
- 290 Forniture militari e di difesa (compreso abbigliamento e accessori)
- 291 Forniture per comunità (posateria, materiale di consumo, etc)
- 292 Prodotti in materiale plastico, gomma, lattice, poliuretano, polietilene, polistirolo, PVC, teflon, nylon, etc
- 293 Articoli del commercio equo e solidale
- 294 Sughero
- 295 Conchiglie
- 296 Prodotti intermedi
- 297 Altri prodotti non alimentari
- 298 Alcolici
- 299 Superalcolici
- 300 Olio, grassi alimentari
- 301 Bevande non alcoliche
- 302 Pane, pasticceria e prodotti da forno
- 303 Caffè, cereali, legumi, ecc.
- 304 Prodotti per l'industria alimentare
- 305 Altri prodotti alimentari
- 306 Fornitura di servizi vari



ALLEGATO 89

NOTA TECNICA E METODOLOGICA

INDICE SINTETICO DI AFFIDABILITÀ FISCALE

Descrizione della metodologia
statistico-economica



SCOPO DEL DOCUMENTO

L'indice sintetico di affidabilità fiscale (ISA) esprime un giudizio di sintesi sull'affidabilità dei comportamenti fiscali del soggetto.

L'ISA è calcolato come media aritmetica di un insieme di indicatori elementari e rappresenta il posizionamento del contribuente rispetto a tali indicatori attribuendo al soggetto un valore, in scala da 1 a 10, sintesi dei singoli indicatori elementari: più basso è il valore dell'indice, minore è l'affidabilità fiscale del soggetto, più alto è il valore, più alta è l'attendibilità fiscale del soggetto.

Nel presente documento viene descritta la metodologia statistico-economica utilizzata per la definizione dell'indice sintetico di affidabilità.

I principali contenuti metodologici possono essere così riassunti:

- analisi della qualità delle informazioni dichiarate nei modelli di rilevazione dei dati degli indici sintetici di affidabilità, degli studi di settore¹ e dei parametri² e nei modelli Unico/Redditi anche tramite il confronto delle stesse con altre banche dati e con annualità precedenti. Alcuni degli indicatori utilizzati in fase di elaborazione degli ISA sono poi utilizzati nella fase di applicazione;
- definizione dei gruppi omogenei (*cluster*) in base ai fattori che denotano e definiscono il relativo modello di business (MoB);
- modelli di regressione basati su *panel data*, ovvero dati ed informazioni relativi a più periodi d'imposta;
- valutazione in termini di gradualità dell'affidabilità fiscale.


Le fasi della presente metodologia sono le seguenti:

- ricerche economiche;
- analisi iniziali;
- individuazione dei modelli di business;
- funzioni di stima;
- indice di affidabilità.

¹Ai fini dell'analisi sono stati utilizzati i dati dichiarativi dei modelli degli studi di settore presentati entro i termini di cui all'articolo 2, comma 1, del DPR n. 322 del 1998.

²I parametri sono stati utilizzati, per i periodi d'imposta precedenti il 2018, per gli Isa ex semplificati BA01U, BA02U, BD48U, BD49U, BD50U, BD51U, BD52U, BG01U, BG02U, BG03U, BG04U, BG05U, BG06U, BG07U, BG08U, BG09U, BG10U, BG11U, BG12U, BG13U, BG15U, BM90U, CG14U. I parametri sono degli strumenti presuntivi che misurano i ricavi, i compensi e il volume d'affari dei contribuenti che esercitano attività di impresa oppure arti e professioni (Dpcm del 29 gennaio 1996). In particolare, i parametri si applicavano ai soggetti per i quali non erano ancora stati approvati gli studi di settore o per i quali gli studi, pur approvati, non erano applicabili. Per le attività soggette a parametri per i periodi d'imposta precedenti il 2018 non erano disponibili i dati strutturali. Le informazioni di natura contabile sono state integrate con informazioni desunte dal modello Unico/Redditi e dagli archivi INPS per quanto riguarda i dati relativi al numero degli addetti e dalla banca dati delle unità locali del Sistema informativo della fiscalità per quanto riguarda il luogo di esercizio dell'attività.

Questa precisazione riguarda tutte le fasi della presente metodologia.



Si precisa che le informazioni di dettaglio relative ai singoli ISA sono riportate nelle specifiche Note Tecniche e Metodologiche.



RICERCHE ECONOMICHE

MODELLI DI BUSINESS E CATENA DEL VALORE

Nel nuovo percorso di identificazione dei gruppi omogenei di impresa³ il concetto di "modello di business" riveste un ruolo centrale per almeno due motivi:

a) è ben radicato nell'analisi economica almeno a partire dalla metà degli anni Novanta, in particolare grazie agli studi di impronta manageriale che affrontano il modo di operare dell'impresa in relazione alla definizione della strategia, delle leve competitive e della struttura dei processi interni. Tra i più significativi vanno menzionati: Timmers (1998), Amit e Zott (2001), Magretta (2002), Seddon e Lewis (2003), Osterwalder et al. (2005), Morris et al. (2005), Kallio et al. (2006), Al-Debei e Avison (2010);

b) è altamente rappresentativo delle modalità con cui un'impresa – a qualsiasi settore di attività appartenga – opera sul mercato. Tra le numerose definizioni disponibili negli studi teorici che approfondiscono tale argomento emergono tratti comuni: il modello di business viene presentato come sintesi tra struttura di processo e disegno organizzativo che prendono forma nell'attività di impresa per raggiungere gli obiettivi di mercato. Al riguardo, di seguito si offrono alcuni spunti di comparazione:

- *un modello di business delinea il contenuto, la struttura e la governance in grado di creare valore sfruttando le opportunità dei nuovi business (Amit e Zott, 2001);*


- *un modello di business è uno strumento concettuale che contiene un insieme di fattori, le loro relazioni e consente di esprimere la logica di business di una specifica impresa. È la descrizione del valore che l'impresa propone ad uno o più segmenti da un lato; e dall'altro, dell'architettura di un'impresa, la sua rete di partners... per generare profittabilità ed un flusso sostenibile di ricavi (Osterwalder et al., 2005);*

- *i modi con cui creare valore per i clienti e in cui trasformare opportunità di mercato in profitti attraverso l'insieme di attori, attività e collaborazioni (Rajala e Westerlund, 2007);*

- *nella sua essenza un modello di business non incorpora nulla di meno dell'architettura organizzativa e monetaria di un business; delinea la logica necessaria perché un business produca profitti e, una volta adottato, definisce il modo in cui l'impresa va sul mercato (Tece, 2010).*

Sotto tale aspetto, studi recenti (Al-Debei e Avison, 2010; Osterwalder et al., 2005; Amit e Zott, 2010) mettono in evidenza il collegamento con la struttura della catena del Valore interna all'impresa, nel senso che le diverse combinazioni degli aspetti operativi delle funzioni di impresa (produttiva, logistica, commerciale, etc.) comportano modelli di *business* differenti. Questi autori propongono un metodo di analisi della catena del Valore più generale di quello, ormai consolidato, suggerito negli anni Ottanta da Porter (1985) che si adatta soprattutto ad imprese con processi e organizzazioni strutturate.

³ Nel presente documento, con il termine impresa si fa riferimento, in termini più generali, al concetto di operatore economico ovvero un'impresa o un esercente arti o professioni.




Tale approccio si basa su quattro "blocchi" di analisi che consentono di scomporre le determinanti fondamentali della generazione del Valore in altrettante aree e individuare i fattori principali da cui esse dipendono:

1. **Value Proposition:** la proposta principale di Valore. Riguarda il prodotto o servizio offerto al mercato dall'impresa, il modo in cui vengono effettuate le lavorazioni/trasformazioni, il *target* di clienti che generano Valore.
2. **Value Network:** il Valore generato dalla relazione con "reti" di operatori/soggetti esterni. Riguarda ad esempio i canali distributivi, gli intermediari, le subforniture esternalizzate a terzi, gli accordi e gli scambi con i fornitori di materie prime/semilavorati, i servizi di produzione svolti per conto di un committente. Per i professionisti identifica, in particolare, il Valore derivante dal rapporto con altri studi professionali anche e soprattutto in forma esclusiva.
3. **Value Finance:** il modello di generazione del ricavo/compenso. Riguarda, ad esempio, le politiche di determinazione del prezzo, le strutture di costo, la struttura dei ricavi specie quelli derivanti da attività non tipiche/caratteristiche. Nelle attività professionali indica l'apporto delle competenze specialistiche in cui può articolarsi un medesimo servizio professionale.
4. **Value Architecture:** gli *assets* tecnologici e professionali che generano vantaggi competitivi. Riguarda gli strumenti tecnologici trasversali all'organizzazione (ad es. l'infrastruttura ICT), le risorse professionali specifiche, le competenze specialistiche che contribuiscono a caratterizzare la distintività dell'impresa sul mercato.

Il risultato di tale analisi traccia il "perimetro" entro cui ricercare gli elementi che concorrono a definire la catena del Valore interna ad un'impresa, mentre le diverse declinazioni di tali elementi osservabili all'interno di un medesimo settore "circoscrivono" la differenziazione tra modelli di business possibili e alternativi. Seguendo questo schema concettuale, occorre rendere esplicito il "metamodello" a livello di settore, ovvero la struttura fondamentale dei fattori che spiegano la generazione di Valore della singola impresa che in esso opera, dalle cui differenti combinazioni sono determinati altrettanti modelli di business.

Anche per attività che sottendono processi poco articolati e che per questo danno luogo ad assetti organizzativi elementari e/o poco complessi, la costruzione del metamodello è basata comunque sull'analisi della catena del Valore che in tal caso sarà, per sua stessa natura, "leggera" ed "elementare", rispetto a situazioni organizzative strutturate e complesse; ma pur sempre strumento efficace di rappresentazione di quel mondo.

La costruzione del metamodello a livello di settore richiede necessariamente l'individuazione dei principali fattori che spiegano la formazione del Valore creato dagli operatori economici del settore e parallelamente la selezione delle informazioni che esprimono sinteticamente gli aspetti dei processi interni di produzione del bene/servizio che vengono rappresentati entro ciascun fattore.



In conclusione, il metodo di analisi qui sinteticamente descritto:

- a) si basa su fondamenti teorici consolidati in letteratura;
- b) introduce un approccio di analisi economica uniforme e standardizzabile;
- c) adotta un criterio di rappresentazione del modo di operare dell'impresa (il modello di business) basato sulle caratteristiche distintive della catena del Valore interna. Sotto tale aspetto, se la specializzazione di prodotto/servizio non comporta una struttura differente della catena del Valore rispetto ad altre configurazioni di processo, essa non troverà rappresentazione in un MoB specifico. Da quanto detto consegue anche una rappresentazione numericamente più compatta dei profili di impresa operanti sul mercato.

LA COSTRUZIONE DEL METAMODELLO

Passo 1- Individuare i fattori fondamentali che esprimono i processi produttivi (del bene o del servizio) specifici del settore considerato, nelle quattro diverse aree in cui può essere scomposta l'analisi riguardante la generazione del Valore per le imprese considerate.

In generale, poiché la natura e le caratteristiche di tali processi varia in relazione al comparto considerato (manifattura, commercio, servizi e attività professionali) i fattori risulteranno differenti da comparto a comparto, ma sostanzialmente comuni all'interno di ciascuno di essi.

A titolo di esempio, nelle attività commerciali la catena del Valore è generata in primo luogo dalle diverse combinazioni dei servizi tipici del settore:

- a) I servizi che traggono origine dalla **funzione logistica**; quest'ultima è definita come una trasformazione della merce nel tempo e nello spazio, finalizzata a rendere disponibile un prodotto al suo utilizzatore, nel luogo e nel tempo desiderati. Il servizio fondamentale è l'accessibilità: essa mira a massimizzare l'utilità per il cliente di reperire il prodotto desiderato nel minor tempo possibile, date le caratteristiche funzionali e le problematiche d'acquisto dello stesso.
- b) I servizi che traggono origine dalla **funzione informativa**; tale funzione è volta ad agevolare la scelta del prodotto tra le numerose alternative possibili (di prodotti e di luogo fisico di vendita). I servizi fondamentali a tale livello sono due:
 - o la preselezione dell'assortimento, ovvero l'attività con cui il commerciante compone un assortimento (specializzato /despecializzato) per proporre la propria offerta sul mercato e "selezionare" a priori il proprio target di clienti;
 - o l'informazione diretta, mediante la quale il commerciante orienta le scelte dell'utilizzatore (cliente) nel momento del contatto. Essa è in relazione soprattutto alla vendita assistita con cui vengono trasmesse le informazioni necessarie.



- c) I servizi **accessori/complementari** che integrano i precedenti e arricchiscono/differenziano l'offerta dell'impresa rispetto a quelle concorrenti.

Passo 2- Selezionare per ciascuno dei fattori, precedentemente individuati, le variabili presenti nei modelli di rilevazione dati degli indici sintetici di affidabilità. Il criterio di selezione si basa sulla pertinenza dell'informazione rispetto al fattore corrispondente e alla componente di Valore che essa contribuisce a spiegare.

Nei casi in cui vi siano variabili informative di carattere "trasversale" (significative per più MoB) che colgono importanti aspetti nel modo di competere e generare Valore da parte dell'operatore economico, si ricorre ad una rappresentazione "logica" del metamodello in cui tali variabili compaiono comunque all'interno del fattore specifico, ma il loro utilizzo è demandato alla fase di regressione anziché a quella di individuazione dei singoli modelli di business.



ANALISI INIZIALI

Oggetto di analisi è la valutazione, nell'ambito dello specifico ISA, dei dati dichiarati dal contribuente nei modelli di rilevazione dei dati degli indici sintetici di affidabilità, degli studi di settore e dei parametri e nei modelli Unico/Redditi, nei periodi d'imposta dal 2012 al 2019.

Vengono condotte analisi statistiche per rilevare la completezza, la correttezza e la coerenza delle informazioni in essi contenute. Viene effettuata una valutazione di coerenza interna dei dati dello specifico periodo d'imposta e, in aggiunta, viene valutata anche la completezza e correttezza del dato con riferimento ai periodi d'imposta precedenti nonché a banche dati esogene.

Inizialmente viene effettuato uno studio delle statistiche descrittive riguardanti l'intera platea dei contribuenti e, successivamente, vengono individuate le posizioni non utilizzabili per l'elaborazione dell'indice di affidabilità.

In tale fase viene effettuata una prima analisi relativa alla definizione dell'insieme delle posizioni che verranno utilizzate ai fini della costruzione dell'indice di affidabilità fiscale.

Il dettaglio relativo ai criteri di individuazione delle posizioni non utilizzate nella costruzione, sulla base di tali analisi iniziali e delle successive, è riportato nel Sub Allegato 89.A.



INDIVIDUAZIONE DEI MODELLI DI BUSINESS

Per l'individuazione dei gruppi omogenei che siano rappresentativi dei Modelli di Business (MoB), sulla base degli aspetti definiti nel metamodello costruito con le informazioni disponibili, è stata utilizzata una tipologia di analisi che combina, in sequenza, due tecniche statistiche di tipo multivariato:

- a) Analisi Fattoriale (metodo di estrazione dei fattori tramite Analisi in Componenti Principali);
- b) *Cluster Analysis*.

Con riferimento alle modalità di utilizzo dell'Analisi Fattoriale in relazione ai diversi blocchi logici alla base della teoria economica del metamodello, le diverse dimensioni di analisi utilizzate per la definizione dei gruppi vengono coerentemente analizzate attraverso singole analisi fattoriali. Per ciascuna analisi dei fattori così definita risulta necessario valutarne l'interpretabilità, ovvero la capacità di misurare la generazione del Valore delle imprese nello specifico blocco considerato.


La tecnica statistica della *Cluster Analysis* viene applicata ai fattori risultanti dall'Analisi Fattoriale per identificare gruppi omogenei di operatori economici (*cluster*) sulla base dei fattori costituenti il metamodello.

Con riferimento alla procedura statistica utilizzata per la *Cluster Analysis*, si è posto l'obiettivo di utilizzare una metodologia che permettesse di identificare una struttura di gruppi e, al contempo, la regola per la relativa applicazione in termini di probabilità di appartenenza ai *cluster*. A tal fine sono stati utilizzati i Modelli di mistura finita.

I modelli di mistura finita costituiscono un approccio *model-based* per analizzare l'eterogeneità di una popolazione che si ipotizza essere suddivisa in un numero finito di gruppi; nello specifico è stata utilizzata una mistura eteroschedastica di normali multivariate in presenza di *noise (outlying observations)*, di seguito descritta nella sezione "Approfondimento: misture finite".

I gruppi omogenei, stimati con l'utilizzo del metodo della massimizzazione della verosimiglianza, sono valutati in termini di significatività economica, sulla base dei profili fattoriali dei gruppi rispetto alla popolazione, per verificarne l'aderenza alla concreta realtà economica. L'analisi economica, congiuntamente a quella statistica, consente pertanto l'individuazione dei gruppi rappresentativi del settore (MoB).

Infatti, poiché il procedimento di *clustering* adottato e, quindi, la definizione delle probabilità di appartenenza si fonda sui risultati dell'analisi fattoriale, l'omogeneità dei gruppi deve essere interpretata non tanto in rapporto alle caratteristiche delle singole variabili costituenti i fattori, quanto in funzione delle principali interrelazioni esistenti tra i fattori stessi, che concorrono a definire il profilo dei singoli gruppi.




Oltre alla significatività economica, viene studiata la significatività dei MoB nello spiegare il valore aggiunto per addetto. A partire dalla definizione di un modello di regressione lineare nel quale la variabile risposta è data dal valore aggiunto per addetto e le variabili esplicative sono costituite dalle principali variabili di costo per addetto e dalle probabilità di appartenenza ai gruppi, si è posta l'attenzione sulla significatività statistica dei relativi coefficienti; il modello specificato è di tipo doppio logaritmico e stimato sui dati del periodo d'imposta di costruzione dei gruppi.

In linea generale, qualora uno o più MoB risultino significativi dal punto di vista economico ma non da quello statistico, si ripercorre la fase congiunta di analisi (economica e statistica) della struttura dei *cluster*, fino ad individuare la soluzione significativa dal punto di vista sia economico che statistico.

Ai fini delle successive fasi di elaborazione dell'ISA, è necessario determinare le probabilità di appartenenza ai MoB con riferimento a tutte le annualità del *panel* (dal periodo d'imposta 2012 al 2019)⁴.

Quando le diverse dimensioni di analisi del metamodello utilizzate non sono disponibili in alcuni degli anni del *panel*, per ottenere le probabilità di appartenenza ai gruppi nei suddetti anni, non essendo possibile utilizzare quanto definito dal modello di mistura finita, si procede con la stima di un modello logit multinomiale. A partire dalla suddivisione in gruppi, viene stimato un modello logit nel medesimo periodo d'imposta in cui la variabile risposta è appunto il MoB, mentre le variabili esplicative sono costituite dalle diverse dimensioni di analisi del metamodello che sono presenti in tutti gli anni del *panel*. Per ulteriori dettagli si veda la sezione "Approfondimento: modello logit".

⁴ Mediante il modello di mistura finita, come illustrato nella sezione "Approfondimento: Misure finite", vengono calcolate le probabilità a priori e le probabilità a posteriori di appartenenza ai MoB. Per gli Isa ex semplificati BA01U, BA02U, BD48U, BD49U, BD50U, BD51U, BD52U, BG01U, BG02U, BG03U, BG04U, BG05U, BG06U, BG07U, BG08U, BG09U, BG10U, BG11U, BG12U, BG13U, BG15U, BM90U, CG14U, le probabilità di appartenenza ai MoB per i periodi d'imposta antecedenti al 2018, non disponendo dei dati strutturali, coincidono con le probabilità a priori; a partire dal periodo d'imposta 2018 le probabilità di appartenenza ai MoB coincidono invece con le probabilità a posteriori.



APPROFONDIMENTO: MISTURE FINITE

Le misture finite (McLachlan e Peel, 2000) di distribuzioni costituiscono un approccio *mathematical-based* nell'ambito della modellazione statistica di un qualsiasi fenomeno aleatorio oggetto di studio.

In termini generali, una mistura finita associata ad una variabile casuale multivariata \mathbf{x} può essere così definita:

$$f(x) = \sum_{g=1}^G p_g f_g(x)$$

dove:

- $f_g(x)$, sono funzioni (di densità) di probabilità (componenti \equiv sottopopolazioni) che possono assumere differenti forme analitiche (normale, Poisson, esponenziale, etc.);
- $p_g \geq 0, \sum_{g=1}^G p_g = 1$, pesi o probabilità a priori.

$f(x)$ è per costruzione una funzione di densità, ovvero non negativa e con integrale pari a 1 (Everitt, 1981).

Nel caso specifico degli ISA, viene utilizzata una mistura eteroschedastica finita di normali, ovvero:

$$f(x) = \sum_{g=1}^G p_g \phi(x; \mu_g, \Sigma_g),$$

dove:

- $\phi(x)$ è la funzione di densità normale,
- p_g sono le probabilità a priori,
- μ_g , sono le medie delle componenti,
- Σ_g , sono le varianze/covarianze delle componenti.

Per tenere sotto controllo l'eventuale presenza di *noise* e/o *outlier* può essere aggiunta nella mistura finita un'ulteriore componente che rappresenta il *noise*. Nel processo di costruzione degli ISA viene utilizzato l'approccio di Banfield e Raftery (1993), che prevede la specificazione di tale componente attraverso un processo di Poisson di primo ordine, per cui la mistura diventa:

$$f(x) = p_0 \frac{1}{V} + \sum_{g=1}^G p_g \phi(x; \mu_g, \Sigma_g),$$

dove V è un *threshold* pari all'ipervolume dei dati.

Una osservazione \mathbf{x} viene classificata nelle G sottopopolazioni attraverso il calcolo delle probabilità di appartenenza a posteriori:

$$p(g|x) = \frac{p_g \phi(x; \mu_g, \Sigma_g)}{\sum_{h=1}^G p_h \phi(x; \mu_h, \Sigma_h)}$$



APPROFONDIMENTO: MODELLO LOGIT

In termini generali, una variabile risposta binaria Y assume valori 1 e 0 con probabilità π e $1 - \pi$, indicando quindi un risultato dicotomico (presenza/assenza). Nell'analisi della regressione logistica la previsione è dunque un valore compreso tra 0 ed 1, intesa come probabilità di assumere il valore 1, sulla base dei valori assunti da un insieme di variabili esplicative.

Supponendo di avere a disposizione un insieme di variabili esplicative \mathbf{x} , il modo più semplice per la specificazione di $E(Y) = \pi$ è quello di utilizzare un predittore lineare tale per cui $\pi = \mathbf{x}'\boldsymbol{\beta}$; tale specificazione è chiaramente non appropriata per un uso generale poiché π potrebbe non appartenere all'intervallo unitario (0,1). È usualmente preferibile forzare $0 < \pi < 1$, considerando una funzione monotona crescente di $\mathbf{x}'\boldsymbol{\beta}$ la cui inversa è detta funzione legame (*link*) (McCullagh e Nelder, 1989).

Il legame individuato eguagliando il parametro naturale della distribuzione di probabilità al predittore lineare, si chiama legame canonico ed ha la proprietà di garantire la presenza di statistiche sufficienti lineari per i parametri regressivi.

È stata utilizzata una distribuzione binomiale, la cui funzione legame canonica è costituita dalla funzione *logit*.

Più specificatamente, il legame canonico è:

$$g[E(Y|x)] = g[\pi(x)] = \log \left[\frac{\pi(x)}{1 - \pi(x)} \right] = \text{logit}[\pi(x)] = \mathbf{x}'\boldsymbol{\beta},$$

ed il corrispondente modello logistico è un modello lineare per il logaritmo dell'*odds* $\pi/(1 - \pi)$ (numero *chances* favorevoli al successo contro una sfavorevole).

Il modello può essere riscritto come:

$$\begin{aligned} Pr(Y = 1) &= \pi = \frac{\exp(\mathbf{x}'\boldsymbol{\beta})}{1 + \exp(\mathbf{x}'\boldsymbol{\beta})}, \\ Pr(Y = 0) &= 1 - \pi = \frac{1}{1 + \exp(\mathbf{x}'\boldsymbol{\beta})}. \end{aligned}$$

Il legame canonico soddisfa il requisito segnalato in precedenza, dato che $-\infty < \text{logit}(\pi) < +\infty$, e quindi il *logit* garantisce che il modello dia valori strutturati ammissibili per qualunque valore di \mathbf{x} , senza imporre vincoli aggiuntivi sui parametri del modello.

Quando la variabile dipendente è nominale con più di due categorie ($j = 1, 2, \dots, J$), il modello può essere così esteso:

$$\begin{aligned} Pr(Y = j) &= \frac{\exp(\mathbf{x}'\boldsymbol{\beta}_j)}{1 + \sum_{j=2}^J \exp(\mathbf{x}'\boldsymbol{\beta}_j)}, j = 2, 3, \dots, J \\ Pr(Y = 1) &= 1 - \sum_{j=2}^J \pi_j = \frac{1}{1 + \sum_{j=2}^J \exp(\mathbf{x}'\boldsymbol{\beta}_j)}, \end{aligned}$$

e prende il nome di modello *logit* multinomiale nominale.



FUNZIONI DI STIMA

Per la specificazione delle funzioni di stima è stato adottato un modello economico che fa riferimento al fattore lavoro, tenuto conto che lo stesso è determinante per la creazione del valore. In tal senso, il modello prevede che la variabile risposta ed i corrispondenti regressori siano espressi in termini di rapporto rispetto al numero di addetti.

Nello specifico sono stati stimati, in maniera indipendente, due modelli che prevedono due diverse variabili risposta:

- Valore aggiunto per addetto;
- Ricavo⁵ per addetto.

Poiché le variabili esplicative dei modelli sono rapportate al numero di addetti, i regressori costituiscono per loro natura degli indicatori che forniscono una immediata lettura dal punto di vista economico; basti pensare, ad esempio, al rapporto fra il valore dei beni strumentali ed il numero di addetti.

Infine, utilizzare un modello pro-capite (per numero di addetti) generalmente permette di tenere sotto controllo il fenomeno dell'eteroschedasticità che usualmente si manifesta su dati di impresa.

Nella fase di stima è stata utilizzata una specificazione log-log del modello e per analizzare il comportamento nel tempo degli operatori economici è stato, altresì, effettuato un adattamento del modello di stima alle eventuali mutate condizioni nel tempo, mediante l'analisi su dati *panel*.

L'analisi è stata condotta utilizzando le banche dati degli indici sintetici di affidabilità, degli studi di settore, dei parametri e delle dichiarazioni Unico/Redditi con riferimento agli ultimi otto periodi d'imposta disponibili su un *panel* non bilanciato (2012-2019); in tal modo, nella definizione della stima si è tenuto conto anche del comportamento individuale del contribuente nel tempo e dell'andamento congiunturale.

Ai fini della definizione del campione di stima vengono escluse le unità di analisi (contribuenti) ritenute atipiche sulla base delle analisi precedenti, le unità di analisi che presentano un valore aggiunto non positivo e, eventualmente, le unità di analisi ritenute atipiche in base a ulteriori criteri specifici previsti per i singoli ISA. Ad esempio, le imprese che presentano un valore dell'indicatore "Durata delle scorte (gg.)" e dell'indicatore "Incidenza dei costi residuali di gestione sui costi totali" superiore alla corrispondente soglia massima, sono escluse dalla definizione del campione di stima.

Il dettaglio relativo ai criteri di individuazione delle posizioni non utilizzate nel campione di stima è riportato nel Sub Allegato 89.A.

La forma della funzione è di tipo doppio logaritmica⁶ secondo la seguente formula:

⁵ Nel presente documento, con il termine "Ricavo" si fa riferimento, indistintamente, sia ai ricavi che ai compensi.



$$y_{it} = \alpha + x'_{it}\beta + \bar{x}'_i \cdot \beta + w'_t \eta + \delta_1 clu_{it}^{(1)} + \dots + \delta_{G-1} clu_{it}^{(G-1)} + \gamma_i + \varepsilon_{it},$$

dove per lo i -esimo contribuente al tempo t

y_{it} = logaritmo del valore aggiunto/ricavo per addetto per lo i -esimo contribuente al tempo t ,

x_{it} = vettore delle variabili esplicative per lo i -esimo contribuente al tempo t ,

\bar{x}_i = vettore delle medie delle variabili esplicative per lo i -esimo contribuente,

w_t = vettore delle variabili esplicative relative all'andamento congiunturale al tempo t ,

$clu_{it}^{(k)}$ = probabilità di appartenenza per lo i -esimo contribuente al cluster k al tempo t ,

γ_i = componente individuale per lo i -esimo contribuente,

ε_{it} = componente di disturbo casuale.

L'andamento congiunturale è misurato sulla base di informazioni macro-economiche quali, ad esempio, il tasso di occupazione Regionale (ISTAT) e/o l'andamento dei ricavi territoriali del settore, eventualmente suddivisi sulla base dei risultati derivanti dalla relativa analisi territoriale.

In particolar modo, si è tenuto conto, con un'unica funzione, delle possibili differenze di risultati economici riconducibili agli aspetti territoriali, congiuntamente alle diverse caratteristiche strutturali ed organizzative definite dalla *Cluster Analysis*.

Per la stima del modello pro-capite si è utilizzato un modello ad effetti misti dove gli effetti casuali sono determinati dal comportamento individuale.

Il Modello Lineare Misto⁷ è un modello statistico-matematico che permette di interpolare i dati e di descrivere l'andamento della variabile dipendente in funzione di una serie di variabili indipendenti. Rispetto al corrispondente modello di regressione lineare multipla ad effetti fissi, il modello LMM⁸ consente l'analisi di osservazioni raggruppate e correlate, utilizzando anche l'informazione legata sia alla suddivisione in gruppi omogenei che a quella di tipo territoriale.

In termini generali, il modello lineare misto (Verbeke e Molenberg, 2000) può essere specificato, sulla base delle relative ipotesi, nel seguente modo:

$$\left. \begin{array}{l} \mathbf{y} = \mathbf{X}\boldsymbol{\beta} + \mathbf{Z}\boldsymbol{\gamma} + \boldsymbol{\varepsilon} \\ \boldsymbol{\gamma} \sim N(\mathbf{0}, \mathbf{G}) \\ \boldsymbol{\varepsilon} \sim N(\mathbf{0}, \mathbf{R}) \\ \boldsymbol{\gamma} \perp \boldsymbol{\varepsilon} \end{array} \right\} \mathbf{y}|\mathbf{X} \sim N(\mathbf{X}\boldsymbol{\beta}, \mathbf{Z}\mathbf{G}\mathbf{Z}' + \mathbf{R})$$

⁶ Poiché il modello di stima è specifico, in termini di variabili utilizzate, per ciascun ISA, la scala di misura delle variabili potrà non essere doppio logaritmica completa; ad esempio, qualora venga utilizzata una variabile dummy oppure una quota, la scala non sarà nei logaritmi così come per le probabilità di appartenenza ai gruppi.

⁷ I Modelli Lineari Misti (LMM), estensione dei modelli regressivi (LM) per osservazioni raggruppate, introducono componenti di variabilità attribuibili ad effetti casuali non osservati; gli effetti casuali rappresentano variabili latenti non osservabili o misurabili.

⁸ È stato applicato il metodo della massima verosimiglianza ristretta (REML), che consente di ottenere stimatori non distorti di tutte le componenti del modello.



dove:

- y il vettore delle osservazioni della variabile risposta
- β vettore degli effetti fissi
- γ vettore degli effetti casuali
- X matrice del disegno degli effetti fissi
- Z matrice del disegno degli effetti casuali
- $G = \sigma_G I$, matrice di varianze/covarianze della componente casuale γ
- $R = \sigma_R I$ matrice di varianze/covarianze della componente di errore ε .

La specificazione del modello è effettuata secondo l'approccio proposto da Mundlak (1978), affinché sia rispettata l'ipotesi di indipendenza fra la componente casuale e quella fissa.

Poiché la funzione matematica utilizzata è di tipo doppio logaritmica, i coefficienti stimati misurano l'elasticità del "valore aggiunto per addetto" o del "ricavo per addetto" rispetto alle corrispondenti variabili misurate nei logaritmi; ciò significa che il coefficiente esprime la variazione percentuale della variabile risposta rispetto ad una variazione percentuale unitaria del corrispondente input.

Indicando con \hat{y} la stima ottenuta dal modello specificato sui logaritmi, con riferimento alla previsione della variabile risposta su scala naturale y_n , lo stimatore $\hat{y}_n = \exp(\hat{y})$ sottostima sistematicamente il valore atteso di y_n e quindi risulta necessario applicare una correzione tale per cui $\hat{y}_n = \theta \exp(\hat{y})$.

Il fattore di aggiustamento θ è fornito dal seguente schema:

- 1) calcolare la stima \hat{y} dalla regressione su y ,
- 2) per ciascuna osservazione calcolare $\hat{m} = \exp(\hat{y})$,
- 3) stimare una regressione lineare senza intercetta di y_n rispetto al singolo regressore \hat{m} : il coefficiente di tale regressione corrisponde a θ .

Tale stimatore gode della proprietà di non dipendere dall'ipotesi distributiva effettuata sulla componente casuale del modello precedentemente stimato (Wooldridge, 2006).

Per quanto concerne la previsione degli effetti individuali, il risultato deriva dalle equazioni di Henderson (1984):

$$\begin{aligned}\hat{\beta} &= (\mathbf{X}'\hat{\mathbf{V}}^{-1}\mathbf{X})^{-1}\mathbf{X}'\hat{\mathbf{V}}^{-1}\mathbf{y} \\ \hat{\gamma} &= \hat{\mathbf{G}}\mathbf{Z}'\hat{\mathbf{V}}^{-1}(\mathbf{y} - \mathbf{X}\hat{\beta})\end{aligned}$$

per cui:

$$\hat{\gamma}_i = \hat{\mathbf{G}}\mathbf{Z}'_i \hat{\mathbf{V}}_i^{-1}(\mathbf{y}_i - \mathbf{X}_i\hat{\beta})$$




dove:

$$\begin{bmatrix} \hat{V}_1 = Z_1 \hat{G} Z_1' + \hat{R} & & & & 0 \\ & 0 & & & \vdots \\ & & \ddots & & \\ & & & \hat{V}_i = Z_i \hat{G} Z_i' + \hat{R} & \\ \vdots & & & & \\ & & & & 0 \\ 0 & \dots & & 0 & \hat{V}_n = Z_n \hat{G} Z_n' + \hat{R} \end{bmatrix}$$

Nel caso di un'unità per cui sia disponibile una sola osservazione, la formula si semplifica nel seguente modo:

$$\hat{y}_i = \frac{\hat{\sigma}_G^2}{\hat{\sigma}_G^2 + \hat{\sigma}_R^2} (y_i - x_i' \hat{\beta}).$$



INDICE DI AFFIDABILITÀ

Il livello di affidabilità fiscale è rappresentato da un valore, in scala da 1 a 10, espresso dai singoli indicatori elementari e riassunto in un indice sintetico di affidabilità; un alto valore dell'indice sintetico corrisponde ad un alto grado di affidabilità fiscale del contribuente e viceversa.

La stima del grado di affidabilità, oltre al livello di ricavi, di valore aggiunto e del reddito, richiede sia una preventiva analisi delle relazioni tra dati di natura contabile e/o elementi di carattere strutturale sia la comparazione di omologhe informazioni desunte da diversi modelli di dichiarazione, ovvero, attraverso il confronto con altre banche dati esterne, costituenti, più in generale, il sistema informativo della fiscalità.

In relazione all'obiettivo di cogliere il profilo fiscale del contribuente nella sua complessità, è stato elaborato un insieme di indicatori elementari differenziabili in due gruppi.

Al primo gruppo appartengono indicatori elementari di affidabilità che individuano l'attendibilità di relazioni e rapporti tra grandezze di natura contabile e strutturale, all'interno di specifici *range* di accettabilità delimitati da una scala di valori da 1 a 10, tipici per il settore e/o per il modello organizzativo di riferimento.

Al secondo gruppo appartengono indicatori elementari che segnalano la presenza di profili contabili e/o gestionali atipici rispetto al settore e/o al modello organizzativo di riferimento o evidenziano incongruenze riconducibili ad ingiustificati disallineamenti tra i dati dichiarati nei modelli di rilevazione nonché tra gli stessi e le informazioni presenti nei modelli dichiarativi, in altre banche dati e/o nelle diverse annualità. Trattandosi di indicatori riferibili unicamente ad anomalie, il diverso grado di affidabilità fiscale viene misurato o con una scala da 1 a 5 o esclusivamente con il valore 1 che evidenzia una grave anomalia.

Gli indicatori elementari di affidabilità e di anomalia risultati significativi in fase di elaborazione e le relative soglie di riferimento sono riportati specificamente all'interno delle note tecniche e metodologiche di applicazione dei singoli ISA.

In merito agli indicatori elementari di affidabilità derivanti da stime, la soglia di riferimento è definita da un valore desunto dall'errore standard dei residui della relativa funzione di stima. Per quanto riguarda l'affidabilità del reddito, la relativa soglia è costruita a partire dalla funzione di stima del valore aggiunto per addetto, ovvero è desunta dalla deviazione standard del logaritmo del rapporto tra reddito per addetto dichiarato e reddito per addetto dichiarato più la differenza tra valore aggiunto per addetto stimato e dichiarato.

I valori delle soglie dei diversi indicatori sono stati individuati scegliendo quelli che possono ritenersi economicamente plausibili con riferimento alle pratiche osservate nel settore, nel MoB e nell'area territoriale di appartenenza.



L'indice sintetico di affidabilità è la media aritmetica dei valori ottenuti dai singoli indicatori di affidabilità del primo e del secondo gruppo, per ciascun periodo d'imposta. Esso consente al contribuente di avere una visione sintetica del grado di affidabilità fiscale rilevato e misurato.

Gli indicatori del primo gruppo costituiscono indicatori elementari di affidabilità ed assumono in applicazione tutti i valori compresi tra 1 e 10, partecipando con ugual peso al calcolo dell'indice sintetico (media aritmetica). Nell'ambito di questo gruppo si può fare un'ulteriore distinzione, tra indicatori basati su stime e indicatori fondati su relazioni e rapporti tra grandezze di natura contabile e/o strutturale.


Con riferimento agli indicatori costruiti a partire dalle funzioni di stima, il relativo valore di affidabilità è calcolato sulla base del rapporto fra il valore dichiarato ed il corrispondente valore di riferimento; tale rapporto è confrontato con un valore minimo calcolato sul campione di analisi delle funzioni di stima e:

- per coloro che hanno un valore dichiarato pari o superiore al corrispondente valore di riferimento, ovvero il rapporto è pari e/o superiore ad 1, la valutazione dell'affidabilità è massima ovvero pari a 10;
- per coloro che hanno un valore del rapporto pari o inferiore al valore minimo, la valutazione dell'affidabilità è minima ovvero pari a 1;
- per coloro che hanno un valore del rapporto compreso nell'intervallo (estremi esclusi) tra il valore minimo ed 1, il valore dell'affidabilità è modulato fra 1 e 10 (estremi esclusi).

Con riferimento agli indicatori non basati su stime, per i quali sono previste una soglia minima e massima, la valutazione dell'affidabilità è così definita:

- per coloro che hanno un valore dichiarato pari o inferiore alla corrispondente soglia minima, la valutazione dell'affidabilità è massima ovvero pari a 10;
- per coloro che hanno un valore dichiarato pari o superiore alla corrispondente soglia massima, la valutazione dell'affidabilità è minima ovvero pari a 1;
- per coloro che hanno un valore dichiarato compreso nell'intervallo (estremi esclusi) tra la soglia minima e massima, il valore dell'affidabilità è modulato fra 1 e 10 (estremi esclusi).

Per gli indicatori appartenenti al secondo gruppo per i quali sono specificate soglia minima e massima, il grado di affidabilità fiscale viene calcolato come per quelli del primo gruppo; in tali casi il grado di affidabilità fiscale partecipa al calcolo della media aritmetica dell'indice sintetico soltanto nel caso in cui presenti un valore compreso tra 1 e 5. Con riferimento agli indicatori del secondo gruppo che non presentano sia una soglia massima che una soglia minima, ma costituiscono esclusivamente evidenze di gravi anomalie, la relativa affidabilità è posta pari ad 1, senza che ne sia misurato il grado; ad esempio, la mancata dichiarazione degli associati in partecipazione in presenza di utili spettanti agli associati, comporta un punteggio dell'indicatore elementare di anomalia pari a 1 e non valutato altrimenti.



BIBLIOGRAFIA

Al-Debei, M.M., Avison, D., 2010. Developing a unified framework of the business model concept. *European Journal of Information System*, 19:359-376.

Amitt, R., Zott, C., 2001. Value Creation in E_Business. *Strategic Management Journal*, 22: 493-520.

Amitt, R., Zott, C., 2010. Business Model Design: An Activity System Perspective, *Long Range Planning*, 43 (2-3):216-226.

Banfield, J. D., Raftery, A. E., 1993. Model-based Gaussian and non-Gaussian clustering. *Biometrics*, 49:803-821.

Cobb, C.W., Douglas, P.H., 1928. A Theory of Production. *American Economic Review*, 18:139-165.

Everitt, B. S., Hand, D. J., 1981. *Finite mixture distributions*. New York: Chapman & Hall.

Henderson, C.R., 1984. *Applications of Linear Models in Animal Breeding*, University of Guelph.

Kallio, J., Tinnila, M., Tseng, A., 2006. An international comparison of operator-driven business model. *Business Process Management Journal*, 12(3): 281-298.

Magretta, J., 2002. Why Business Model matters. *Harvard Business Review*, May 86-92

McCullagh, P., Nelder, J.A., 1989. *Generalized Linear Models*. 2nd Edition, Chapman and Hall, London.

McLachlan, G.J., Peel, D., 2000. *Finite Mixture Models*. Wiley, New York.

Morris, M., Schindehutte, M., Allen, J. 2003. The entrepreneur's business model: toward a unified perspective. *Journal of Business Research* 58(6):726-735.

Mundlak, Y., 1978. On the pooling of time series and cross section data. *Econometrica* 46:69-85.

Osterwalder, A., Pigneur, Y., Tucci, C.L., 2005. Clarifying Business Models: Origins, Present, and Future of the Concept. *Communications of the Association for Information Systems*, 15:2-40.

Porter, M., Millar, V.E., 1985. How Information Gives You Competitive Advantage. *Harvard Business Review* 63:149-160.

Rajala, R., Westerlund, M. 2007. Business Model- A new perspective on firm's assets and capabilities: observation from the Finnish software industry. *The International Journal of Entrepreneurship and Innovation* 8:115-126.

Seddon, P.B., Lewis, G., 2003. Strategy and business models: what's the difference? *The Pacific Asia Conference on Information Systems*, 10-13 July, Adelaide South Australia.

Teece, J., 2010. Business Model, Business Strategy and Innovation. *Long Range Planning*, 43: 172-194.



Timmers, P., 1998. Business Model for Electronic Market. *Journal on Electronic Markets*, 8: 3-8

Verbeke, G., Molenberg, G., 2000. *Linear mixed models for longitudinal data*. Springer, New York.

Wooldridge, J.M., 2006. *Introductory Econometrics: A Modern Approach*. Mason, OH: Thomson/South-Western.



SUB ALLEGATI

SUB ALLEGATO 89.A – FILTRI E SELEZIONE DEL CAMPIONE DI STIMA

Nel presente documento sono riportati, distintamente per i comparti Manifatture, Commercio, Servizi e Professioni, i criteri di selezione per la definizione dell'insieme di posizioni utilizzate nella fase di individuazione dei MoB e per la definizione del campione di stima utilizzato per la costruzione delle funzioni di regressione multipla, sulla base dei dati presenti, qualora disponibili, per i periodi d'imposta che vanno dal 2012 al 2019.

La Base dati dichiarativa di riferimento è quella dei modelli degli ISA⁹, degli studi di settore¹⁰ e delle dichiarazioni Unico/Redditi.

MANIFATTURE¹¹

1. FILTRI

1.1. Livello A

- Posizioni non conformi alla specifica tecnica per la trasmissione telematica dei dati contenuti nei modelli degli studi di settore
- Contribuenti forfettari
- Contribuenti esclusi dall'applicazione ISA non tenuti alla compilazione del modello
- Contribuenti tenuti alla sola comunicazione dei dati contenuti nei modelli degli studi di settore
- Comune non disponibile

1.2. Livello B

- Controlli bloccanti della specifica tecnica per la trasmissione telematica dei dati contenuti nei modelli degli ISA e degli studi di settore non rispettati
- Assenza di tutti i dati del quadro contabile (F)
- Assenza di tutti i dati di un quadro specifico (B, C)¹²
- Attività non inerenti¹³

1.3. Livello C


⁹ Ai fini dell'analisi dal periodo d'imposta 2018 sono stati utilizzati i dati dichiarativi dei modelli degli ISA.

¹⁰ Ai fini dell'analisi per i periodi d'imposta precedenti il 2018, sono stati utilizzati i dati dichiarativi dei modelli degli studi di settore presentati entro i termini di cui all'articolo 2, comma 1, del DPR n. 322 del 1998.

¹¹ ISA del comparto Manifatture: CD02U, CD05U, CD08U, CD11U, CD12U, CD14U, CD15U, CD17U, CD23U, CD27U, CD28U, CD33U, CD34U, CD36U, CD37U.

¹² Per i periodi d'imposta precedenti il 2018, è stato effettuato anche lo scarto per assenza di quadro D presente nel modello studi di settore.

¹³ Gli scarti di questa tipologia individuano situazioni in cui il contribuente svolge, in prevalenza, attività economiche per le quali non si è prevista l'applicabilità dell'ISA oggetto di elaborazione, qualora presenti nel modello degli studi di settore e nel modello degli ISA informazioni utili ad effettuare lo scarto.



- Incongruenze dei dati strutturali¹⁴

1.4. Livello D

- Incongruenze dei dati contabili¹⁵

1.5. Livello E

- Costo del venduto e per la produzione di servizi¹⁶negativo¹⁷
- Ricavi negativi¹⁸
- Presenza di beni strumentali in assenza del relativo valore contabile, qualora siano presenti nel modello degli ISA e nel modello degli Studi di settore informazioni significative relative ai beni strumentali utilizzati per lo svolgimento dell'attività¹⁹

1.6. Livello F

- Mancata dichiarazione degli associati in partecipazione in presenza di utili spettanti agli associati in partecipazione con apporti di solo lavoro
- Esistenze iniziali relative a merci, prodotti finiti, materie prime e sussidiarie, semilavorati e ai servizi non di durata ultrannuale di importo, in valore assoluto, diverso per oltre 100 euro e per oltre il 5% delle corrispondenti rimanenze finali per il periodo d'imposta precedente
- Esistenze iniziali relative ad opere, forniture e servizi di durata ultrannuale di importo, in valore assoluto, diverso per oltre 100 euro e per oltre il 5% delle corrispondenti rimanenze finali per il periodo d'imposta precedente
- Esistenze iniziali relative ad opere, forniture e servizi di durata ultrannuale di cui all'art.93 comma 5 del TUIR di importo, in valore assoluto, diverso per oltre 100 euro e per oltre il 5% delle corrispondenti rimanenze finali per il periodo d'imposta precedente²⁰
- Differenza tra la variazione delle rimanenze finali dichiarate nel modello di rilevazione dei dati e la corrispondente variazione calcolata sui dati IRAP di importo diverso, in valore assoluto, per oltre 100 euro e per oltre il 5% delle rimanenze finali dichiarate nel modello di rilevazione dei dati

¹⁴ Gli scarti di questa tipologia individuano situazioni in cui il contribuente ha dichiarato dati di tipo strutturale non corretti e/o non coerenti con le altre informazioni strutturali e contabili dichiarate (outlier univariati e multivariati).

¹⁵ Gli scarti di questa tipologia individuano situazioni in cui il contribuente ha dichiarato dati contabili non corretti e/o non coerenti con le altre informazioni contabili dichiarate.

¹⁶ Costo del venduto e per la produzione di servizi = [Esistenze iniziali relative a merci, prodotti finiti, materie prime e sussidiarie, semilavorati e ai servizi non di durata ultrannuale + Costi per l'acquisto di materie prime, sussidiarie, semilavorati e merci e per la produzione di servizi - Beni distrutti o sottratti relativi a materie prime, sussidiarie, semilavorati, merci e prodotti finiti] - Rimanenze finali relative a merci, prodotti finiti, materie prime e sussidiarie, semilavorati e ai servizi non di durata ultrannuale.


¹⁷ Per gli ISA CD02U e CD12U lo scarto è stato effettuato per Costo del venduto e per la produzione di servizi negativo o nullo.

¹⁸ Ricavi = Ricavi di cui ai commi 1 (Lett. a) e b)) e 2 dell'art. 85 del TUIR + (Altri proventi considerati ricavi - Altri proventi considerati ricavi di cui alla lettera f) dell'art. 85, comma 1, del TUIR) + Rimanenze finali relative ad opere, forniture e servizi di durata ultrannuale - Esistenze iniziali relative ad opere, forniture e servizi di durata ultrannuale + Ulteriori componenti positivi per migliorare il profilo di affidabilità.

Ai fini dell'applicazione dell'ISA i ricavi devono essere maggiori o uguali a zero.

¹⁹ Lo scarto è stato effettuato per i periodi d'imposta precedenti il 2019.

²⁰ Lo scarto è stato effettuato per i periodi d'imposta precedenti il 2019.



- Valore aggiunto²¹ negativo negli ultimi tre anni
- Valore dell'incidenza degli ammortamenti per beni strumentali mobili rispetto al valore degli stessi beni strumentali mobili ammortizzabili superiore alla soglia massima di riferimento
- Valore dell'incidenza dei costi per beni mobili acquisiti in dipendenza di contratti di locazione finanziaria rispetto al valore degli stessi superiore alla soglia massima di riferimento

2. SELEZIONE DEL CAMPIONE DI STIMA

- Valore aggiunto non positivo
- Valore della durata delle scorte superiore alla soglia massima di riferimento dello specifico ISA
- Valore dell'incidenza dei costi residuali di gestione superiore alla soglia massima di riferimento dello specifico ISA
- Corrispondenza delle giornate retribuite con il modello 770 Semplificato/CU e i dati INPS

COMMERCIO²²

3. FILTRI

3.1. Livello A

- Posizioni non conformi alla specifica tecnica per la trasmissione telematica dei dati contenuti nei modelli degli studi di settore
- Contribuenti forfettari
- Contribuenti esclusi dall'applicazione ISA non tenuti alla compilazione del modello
- Contribuenti tenuti alla sola comunicazione dei dati contenuti nei modelli degli studi di settore
- Comune non disponibile

3.2. Livello B


- Controlli bloccanti della specifica tecnica per la trasmissione telematica dei dati contenuti nei modelli degli ISA e degli studi di settore non rispettati
- Assenza di tutti i dati del quadro contabile (F)
- Assenza di tutti i dati di un quadro specifico (B, C)
- Attività non inerenti

3.3. Livello C

- Incongruenze dei dati strutturali

²¹ Il Valore aggiunto è al netto delle Spese per prestazioni rese da professionisti esterni.

²² ISA del comparto Commercio: CM02U, CM05U, CM06A, CM08U, CM11U, CM12U, CM13U, CM15A, CM15B, CM16U, CM17U, CM18A, CM20U, CM22C, CM23U, CM24U, CM31U, CM35U, CM37U, CM39U, CM40A, CM42U, CM43U, CM44U, CM48U, CM81U, CM84U, CM85U, CM86U, CM87U, CM88U.



3.4. Livello D²³

- Incongruenze dei dati contabili

3.5. Livello E

- Costo del venduto e per la produzione di servizi²⁴ negativo oppure Costo del venduto e per la produzione di servizi negativo o nullo
- Ricavi negativi²⁵
- Presenza di beni strumentali in assenza del relativo valore contabile, qualora siano presenti nel modello degli ISA e nel modello degli Studi di settore informazioni significative relative ai beni strumentali utilizzati per lo svolgimento dell'attività²⁶

3.6. Livello F²⁷

- Mancata dichiarazione degli associati in partecipazione in presenza di utili spettanti agli associati in partecipazione con apporti di solo lavoro
- Esistenze iniziali relative a merci, prodotti finiti, materie prime e sussidiarie, semilavorati e ai servizi non di durata ultrannuale di importo, in valore assoluto, diverso per oltre 100 euro e per oltre il 5% delle corrispondenti rimanenze finali per il periodo d'imposta precedente²⁸
- Esistenze iniziali relative ad opere, forniture e servizi di durata ultrannuale di importo, in valore assoluto, diverso per oltre 100 euro e per oltre il 5% delle corrispondenti rimanenze finali per il periodo d'imposta precedente
- Esistenze iniziali relative ad opere, forniture e servizi di durata ultrannuale di cui all'art.93 comma 5 del TUIR di importo, in valore assoluto, diverso per oltre 100 euro e per oltre il 5% delle corrispondenti rimanenze finali per il periodo d'imposta precedente²⁹
- Differenza tra la variazione delle rimanenze finali dichiarate nel modello di rilevazione dei dati e la corrispondente variazione calcolata sui dati IRAP di importo

²³ Per gli ISA CM06A, CM12U, CM13U, CM20U, CM81U, CM85U vengono scartati anche i contribuenti con Aggì derivanti dalla vendita di generi soggetti ad aggìo o ricavo fisso negativi dove:

Aggì derivanti dalla vendita di generi soggetti ad aggìo o ricavo fisso = Ricavi derivanti dalla vendita di generi soggetti ad aggìo o ricavo fisso - Costo del venduto (relativo a prodotti soggetti ad aggìo o ricavo fisso).

²⁴ Per gli ISA CM13U e CM85U lo scarto è stato effettuato solo per Costo del venduto e per la produzione di servizi negativo.

Per gli ISA CM06A, CM12U, CM13U, CM20U, CM81U, CM85U il Costo del venduto e per la produzione di servizi è calcolato al netto della componente relativa all'attività di vendita di generi soggetti ad aggìo o ricavo fisso.

²⁵ Nell'ISA CM81U nei Ricavi è ricompreso anche l'Ammontare delle accise rimborsate dall'Agenzia delle Dogane e dei Monopoli.

Per gli ISA CM06A, CM12U, CM13U, CM20U, CM81U, CM85U i Ricavi sono calcolati al netto della componente relativa all'attività di vendita di generi soggetti ad aggìo o ricavo fisso.

²⁶ Lo scarto è stato effettuato per i periodi d'imposta precedenti il 2019.

²⁷ Per gli ISA CM06A, CM12U, CM13U, CM20U, CM81U, CM85U è stato effettuato anche lo scarto Esistenze iniziali relative a prodotti soggetti ad aggìo o ricavo fisso di importo, in valore assoluto, diverso per oltre 100 euro e per oltre il 5% delle corrispondenti rimanenze finali per il periodo d'imposta precedente.

²⁸ Per gli ISA CM06A, CM12U, CM13U, CM20U, CM81U, CM85U lo scarto è calcolato al netto della componente relativa all'attività di vendita di generi soggetti ad aggìo o ricavo fisso.

²⁹ Lo scarto è stato effettuato per i periodi d'imposta precedenti il 2019.



diverso, in valore assoluto, per oltre 100 euro e per oltre il 5% delle rimanenze finali dichiarate nel modello di rilevazione dei dati

- Valore aggiunto negativo negli ultimi tre anni
- Valore dell'incidenza degli ammortamenti per beni strumentali mobili rispetto al valore degli stessi beni strumentali mobili ammortizzabili superiore alla soglia massima di riferimento
- Valore dell'incidenza dei costi per beni mobili acquisiti in dipendenza di contratti di locazione finanziaria rispetto al valore degli stessi superiore alla soglia massima di riferimento

4. SELEZIONE DEL CAMPIONE DI STIMA

- Valore aggiunto non positivo
- Valore della durata delle scorte superiore alla soglia massima di riferimento dello specifico ISA
- Valore dell'incidenza dei costi residuali di gestione superiore alla soglia massima di riferimento dello specifico ISA, qualora sia presente l'indicatore
- Corrispondenza delle giornate retribuite con il modello 770 Semplificato/CU e i dati INPS

SERVIZI³⁰ E PROFESSIONI³¹

ATTIVITA' D'IMPRESA

5. FILTRI

5.1. Livello A

- Posizioni non conformi alla specifica tecnica per la trasmissione telematica dei dati contenuti nei modelli degli studi di settore
- Contribuenti forfettari
- Contribuenti esclusi dall'applicazione ISA non tenuti alla compilazione del modello
- Contribuenti tenuti alla sola comunicazione dei dati contenuti nei modelli degli studi di settore
- Comune non disponibile

5.2. Livello B

- Controlli bloccanti della specifica tecnica per la trasmissione telematica dei dati contenuti nei modelli degli ISA e degli studi di settore non rispettati
- Assenza di tutti i dati del quadro contabile (F)

³⁰ ISA del comparto Servizi: CG31U, CG34U, CG36U, CG37U, CG39U, CG40U, CG44U, CG50U, CG54U, CG55U, CG58U, CG60U, CG61U, CG68U, CG69U, CG74U, CG75U, CG77U, CG78U, CG79U, CG83U, CG85U, CG88U, CG96U.

³¹ ISA del comparto Professioni: CK01U, CK02U, CK03U, CK04U, CK05U, CK06U, CK08U, CK16U, CK17U, CK18U, CK19U, CK20U, CK21U, CK22U, CK23U, CK24U, CK25U, CK29U.



- Assenza di tutti i dati di un quadro specifico (B, C)³²
- Attività non inerenti

5.3. Livello C

- Incongruenze dei dati strutturali

5.4. Livello D³³

- Incongruenze dei dati contabili

5.5. Livello E

- Costo del venduto e per la produzione di servizi³⁴ negativo oppure Costo del venduto e per la produzione di servizi negativo o nullo³⁵
- Ricavi³⁶ negativi
- Presenza di beni strumentali in assenza del relativo valore contabile, qualora siano presenti nel modello degli ISA e nel modello degli Studi di settore informazioni significative relative ai beni strumentali utilizzati per lo svolgimento dell'attività³⁷

5.6. Livello F³⁸

- Mancata dichiarazione degli associati in partecipazione in presenza di utili spettanti agli associati in partecipazione con apporti di solo lavoro
- Esistenze iniziali relative a merci, prodotti finiti, materie prime e sussidiarie, semilavorati e ai servizi non di durata ultrannuale di importo, in valore assoluto, diverso per oltre 100 euro e per oltre il 5% delle corrispondenti rimanenze finali per il periodo d'imposta precedente³⁹
- Esistenze iniziali relative ad opere, forniture e servizi di durata ultrannuale di importo, in valore assoluto, diverso per oltre 100 euro e per oltre il 5% delle corrispondenti rimanenze finali per il periodo d'imposta precedente

³² Lo scarto sull'assenza del quadro B non è stato effettuato qualora nel modello di rilevazione dati risulti presente il Domicilio fiscale. Per l'ISA CG34U è stato effettuato anche lo scarto sul quadro E.

³³ Per gli ISA CG36U, CG37U, CG44U, CG54U, CG60U, CG83U, CG85U vengono scartati anche i contribuenti con Aggì derivanti dalla vendita di generi soggetti ad aggì o ricavo fisso negativo dove: Aggì derivanti dalla vendita di generi soggetti ad aggì o ricavo fisso = Ricavi derivanti dalla vendita di generi soggetti ad aggì o ricavo fisso - Costo del venduto (relativo a prodotti soggetti ad aggì o ricavo fisso).

³⁴ Per gli ISA CG36U, CG37U, CG44U, CG54U, CG60U, CG83U, CG85U il Costo del venduto e per la produzione di servizi è calcolato al netto della componente ad aggì o ricavo fisso.

³⁵ Per gli ISA CG34U, CG36U, CG37U, CG58U, CG68U e CG75U lo scarto è stato effettuato per Costo del venduto e per la produzione di servizi negativo o nullo.

Per gli ISA CG40U, CG69U e CK23U (attività d'impresa) lo scarto è stato effettuato per il Costo del materiale impiegato e per la produzione di servizi negativo.

³⁶ Per gli ISA CG36U, CG37U, CG44U, CG54U, CG60U, CG83U, CG85U i Ricavi sono calcolati al netto della componente ad aggì o ricavo fisso.

³⁷ Lo scarto è stato effettuato per i periodi d'imposta precedenti il 2019.

³⁸ Per gli ISA CG36U, CG37U, CG44U, CG54U, CG60U, CG83U, CG85U è stato effettuato anche lo scarto Esistenze iniziali relative a prodotti soggetti ad aggì o ricavo fisso di importo, in valore assoluto, diverso per oltre 100 euro e per oltre il 5% delle corrispondenti rimanenze finali per il periodo d'imposta precedente.

³⁹ Per gli ISA CG36U, CG37U, CG44U, CG54U, CG60U, CG83U, CG85U lo scarto è calcolato al netto della componente relativa all'attività di vendita di generi soggetti ad aggì o ricavo fisso.



- Esistenze iniziali relative ad opere, forniture e servizi di durata ultrannuale di cui all'art.93 comma 5 del TUIR di importo, in valore assoluto, diverso per oltre 100 euro e per oltre il 5% delle corrispondenti rimanenze finali per il periodo d'imposta precedente⁴⁰
- Esistenze iniziali di prodotti in corso di lavorazione e servizi non di durata ultrannuale di importo, in valore assoluto, diverso per oltre 100 euro e per oltre il 5% delle corrispondenti rimanenze finali per il periodo d'imposta precedente⁴¹
- Esistenze iniziali di prodotti finiti di importo, in valore assoluto, diverso per oltre 100 euro e per oltre il 5% delle corrispondenti rimanenze finali per il periodo d'imposta precedente⁴²
- Differenza tra la variazione delle rimanenze finali dichiarate nel modello di rilevazione dei dati e la corrispondente variazione calcolata sui dati IRAP di importo diverso, in valore assoluto, per oltre 100 euro e per oltre il 5% delle rimanenze finali dichiarate nel modello di rilevazione dei dati
- Valore aggiunto negativo negli ultimi tre anni
- Valore dell'incidenza degli ammortamenti per beni strumentali mobili rispetto al valore degli stessi beni strumentali mobili ammortizzabili superiore alla soglia massima di riferimento
- Valore dell'incidenza dei costi per beni mobili acquisiti in dipendenza di contratti di locazione finanziaria rispetto al valore degli stessi superiore alla soglia massima di riferimento

6. SELEZIONE DEL CAMPIONE DI STIMA

- Valore aggiunto non positivo
- Valore della durata delle scorte superiore alla soglia massima di riferimento dello specifico ISA, qualora sia presente l'indicatore di affidabilità
- Valore dell'incidenza dei costi residuali di gestione superiore alla soglia massima di riferimento dello specifico ISA
- Corrispondenza delle giornate retribuite con il modello 770 Semplificato/CU e i dati INPS
- Corrispondenza della condizione di "Pensionato" con il modello CU, qualora la variabile sia risultata significativa nei modelli di stima
- Corrispondenza dei servizi funebri con l'archivio delle spese funebri⁴³
- Corrispondenza del numero di veicoli con l'archivio del Pubblico Registro Automobilistico⁴⁴

⁴⁰ Lo scarto è stato effettuato per i periodi d'imposta precedenti il 2019. Per gli ISA CG69U e CK23U (attività d'impresa) lo scarto è stato effettuato anche per il periodo d'imposta 2019.

⁴¹ Lo scarto è stato effettuato per gli ISA CG69U e CK23U (attività d'impresa).

⁴² Lo scarto è stato effettuato per gli ISA CG69U e CK23U (attività d'impresa).

⁴³ Lo scarto è stato effettuato per l'ISA CG55U.

⁴⁴ Lo scarto è stato effettuato per l'ISA CG68U e CG79U.



ATTIVITA' DI LAVORO AUTONOMO

7. FILTRI

7.1. Livello A

- Posizioni non conformi alla specifica tecnica per la trasmissione telematica dei dati contenuti nei modelli degli studi di settore
- Contribuenti forfettari
- Contribuenti esclusi dall'applicazione ISA non tenuti alla compilazione del modello
- Contribuenti tenuti alla sola comunicazione dei dati contenuti nei modelli degli studi di settore
- Comune non disponibile

7.2. Livello B

- Controlli bloccanti della specifica tecnica per la trasmissione telematica dei dati contenuti nei modelli degli ISA e degli studi di settore non rispettati
- Assenza di tutti i dati del quadro contabile (H)⁴⁵
- Assenza dichiarazione Unico/Redditi⁴⁶
- Assenza di tutti i dati di un quadro specifico (C)
- Controllo Anno di inizio attività e/o di iscrizione ad albi professionali
- Altre attività (Frontespizio) non coerenti con modello di dichiarazione
- Modello di dichiarazione non coerente con Soci o associati che prestano attività nella società o associazione
- Attività non inerenti

7.3. Livello C

- Incongruenze dei dati strutturali

7.4. Livello D⁴⁷

- Incongruenze dei dati contabili

7.5. Livello E

- Assenza di Spese per prestazioni di collaborazione coordinata e continuativa in presenza di Collaboratori coordinati e continuativi
- Presenza di Spese per prestazioni di lavoro dipendente in assenza di dipendenti

7.6. Livello F

- Valore aggiunto negativo negli ultimi tre anni
- Valore dell'incidenza degli ammortamenti per beni strumentali mobili rispetto al valore degli stessi beni strumentali in proprietà superiore alla soglia massima di riferimento

8. SELEZIONE DEL CAMPIONE DI STIMA


⁴⁵ I dati del quadro contabile (H) sono stati desunti dai dati dei modelli degli ISA, degli studi di settore e delle dichiarazioni Unico/Redditi.

⁴⁶ Lo scarto è stato effettuato per i periodi d'imposta precedenti il 2019.

⁴⁷ Lo scarto è stato effettuato per i periodi d'imposta precedenti il 2019.



- Valore aggiunto non positivo
- Corrispondenza delle giornate retribuite con il modello 770 Semplificato/CU e i dati INPS
- Corrispondenza dei compensi dichiarati con il modello 770 Semplificato/CU
- Corrispondenza della condizione di "Pensionato" con il modello 770 Semplificato/CU, qualora la variabile sia risultata significativa nei modelli di stima
- Corrispondenza della condizione di "lavoratore dipendente" con il modello 770 Semplificato/CU, qualora la variabile sia risultata significativa nei modelli di stima



ALLEGATO 90

NOTA TECNICA E METODOLOGICA

INDICE SINTETICO DI AFFIDABILITÀ FISCALE

Modalità di calcolo
del coefficiente individuale



Nell'ambito dell'applicazione degli ISA, le stime dei Ricavi/Compensi per addetto e del "Valore aggiunto per addetto" sono personalizzate per singolo contribuente sulla base di uno specifico coefficiente individuale, che misura le differenze persistenti nella produttività delle imprese (ad esempio, dovute a diverse abilità manageriali, potere di mercato, ecc.) e che risulta calcolato sulla base dei dati delle precedenti otto annualità dichiarative relative agli ISA, agli studi di settore, ai parametri e alle dichiarazioni UNICO/REDDITI.

Di seguito sono riportate le modalità di calcolo del coefficiente individuale, anticipate, per la fase di costruzione, nel paragrafo "FUNZIONI DI STIMA", dell'**Allegato 89**.

In questa Nota Tecnica e Metodologica vengono descritte le modalità di calcolo del coefficiente individuale per la stima del "Valore aggiunto per addetto".

Le modalità di calcolo del coefficiente individuale sono le medesime per tutte le funzioni di stima; pertanto quelle relative alla stima del "Valore aggiunto per addetto" coincidono con quelle relative al coefficiente individuale per la stima dei Ricavi/Compensi per addetto.

Per il calcolo del coefficiente individuale si utilizzano le seguenti informazioni, specifiche per ciascun ISA:

- il vettore dei coefficienti di regressione per il calcolo della componente fissa della stima del "Valore aggiunto per addetto", riportato nel **Sub Allegato .C – Funzione "VALORE AGGIUNTO PER ADDETTO"** della Nota Tecnica e Metodologica dello specifico ISA;
- la matrice per il calcolo del coefficiente individuale (*COEFF*) dello specifico ISA, riportata nell'**Allegato 91**.


Sulla base delle dichiarazioni¹ riferite alle otto annualità antecedenti al periodo d'imposta di applicazione² e per un numero complessivo T che può variare da 1 a 8, vengono eseguite le seguenti operazioni:

1. viene calcolato, per ciascun anno, il vettore contenente i valori delle variabili esplicative utilizzate nella funzione di regressione;
2. viene calcolato il valore \hat{Y}_t , per ciascun anno t , come somma dei prodotti fra i coefficienti di regressione e i valori delle variabili esplicative, definendo quindi il vettore \hat{Y} come l'insieme di tali T valori;
3. viene calcolato il valore aggiunto per addetto dichiarato Y_t , per ciascun anno t , definendo quindi il vettore Y come l'insieme di tali T valori;
4. si considera il vettore riga della matrice *COEFF* in corrispondenza al valore T della prima colonna che rappresenta il numero di anni complessivi in cui è valutabile il contribuente; si elimina poi il primo elemento, che rappresenta appunto il numero di anni, ottenendo il vettore C di lunghezza T;
5. si calcola il coefficiente individuale relativo al "Valore aggiunto per addetto" come:

$$valagg_{ind} = \sum_{t=1}^T C_t \times (Y_t - \hat{Y}_t).$$

¹ Per "dichiarazioni" si intendono le informazioni dichiarate nei modelli UNICO/REDDITI e nei modelli di rilevazione dei dati ai fini dell'applicazione degli ISA, degli studi di settore e dei parametri.

² Ad esempio, con riferimento al periodo d'imposta 2021 si considerano le 8 annualità dal 2013 al 2020.




ALLEGATO 91

NOTA TECNICA E METODOLOGICA

INDICE SINTETICO DI AFFIDABILITÀ FISCALE

Matrici per l'applicazione




Nel presente documento sono riportate le matrici per l'applicazione degli ISA elaborati nel 2021.

Per ogni singolo ISA sono riportate:

- le matrici dell'analisi fattoriale;
- le medie dei fattori;
- le matrici inverse di varianza/covarianza;
- i pesi delle misture e i determinanti delle matrici di varianza/covarianza;
- le matrici per il calcolo del coefficiente individuale.

Nell'ambito di questa Nota Tecnica e Metodologica è usato come separatore decimale il punto (.).



CD02U-Produzione di paste alimentari

MATRICI DELL'ANALISI FATTORIALE

Analisi fattoriale 1

	Fattore 1	Fattore 2	Fattore 3
intercetta	0.375998711708871	0.314063631686458	0.287210215956784
merce_pas_fres_conf_p_max	0.028479822965243	-0.007011244793357	-0.006707559022631
merce_pas_fres_sfusa_p_max	-0.009395215721508	-0.007526320124172	-0.006772441144455
merce_secco_max	-0.005565559565021	-0.005572032381345	0.040696106644868
merce_farinaceo_max	-0.005601599843655	0.034905447479296	-0.005388869256634


Analisi fattoriale 2

	Fattore 4
intercetta	0.172037429714768
tipcli_nopriv_p_max	0.007385601416268
tipcli_priv_p_max	-0.007271770216153
am_comu_sn	-0.419819652460885
qcd_ven_fatt_p	0.007757222591116



CD02U-Produzione di paste alimentari
MEDIE DEI FATTORI

MoB	Fattore 1	Fattore 2	Fattore 3	Fattore 4
1	-0.412051517391996	-0.317227705729331	-0.280847394816605	-0.34206919980295
2	2.236489747242647	-0.144154447728921	-0.151153041786859	1.236871656472906
3	-0.078495763617481	-0.140958832007219	3.610518853205235	1.305313246252881
4	-0.07547210561996	3.12729327285961	-0.14711395445119	-0.08780590345642




CD02U-Produzione di paste alimentari
MATRICI INVERSE DI VARIANZA/COVARIANZA

MoB	Fattore 1	Fattore 2	Fattore 3	Fattore 4
1	23094.4319817654	-7881.86966408382	-23267.6958988361	-0.290160245369782
1	-7881.86966408382	34944.097162409	-27891.5100949309	0.070693652010086
1	-23267.6958988361	-27891.5100949309	63292.4844812088	0.32822596401762
1	-0.290160245369782	0.070693652010086	0.32822596401762	1.84295970591493
2	925.028658666508	1099.72229127897	2779.54878514571	-0.0614999536627749
2	1099.72229127897	7723.46929691826	-3397.71550189312	-0.174309166702923
2	2779.54878514571	-3397.71550189312	15368.2407193788	-0.407895002275129
2	-0.0614999536627749	-0.174309166702923	-0.407895002275129	1.94470309676756
3	3402.04396761452	-8.55035416669929	464.000557736037	-0.360296244700933
3	-8.550354166723208	3643.52789548037	497.479003406067	0.131381432208977
3	464.000557736034	497.479003406071	132.549184468371	-0.122923907366847
3	-0.360296244700936	0.131381432208971	-0.122923907366848	2.17095498740474
4	4255.80807920766	587.007671194068	-620.52528869688	-0.162874445154641
4	587.007671194094	303.803969479503	1352.32631878723	0.186928225328872
4	-620.525288696711	1352.32631878726	9408.27026035977	0.045537961017627
4	-0.162874445154604	0.18692822532888	0.045537961017637	0.892021538833505



CD02U-Produzione di paste alimentari
PESI DELLE MISTURE E DETERMINANTI DELLE MATRICI DI VARIANZA/COVARIANZA

MoB	Pesi	Determinanti
1	0.719580549079483	1.7221221655221E-11
2	0.134243807076966	5.754947492556065E-9
3	0.064781914402751	3.654159524542329E-8
4	0.0813937294408	3.170834655643325E-8




CD02U-Produzione di paste alimentari
MATRICI PER IL CALCOLO DEL COEFFICIENTE INDIVIDUALE
FUNZIONE "RICAVI PER ADDETTO"

N° anni													
1	0.742305786809274												
2	0.426047937410962	0.426047937410962											
3	0.298761301239611	0.298761301239611	0.298761301239611										
4	0.230035573861383	0.230035573861383	0.230035573861383	0.230035573861383									
5	0.187015382928516	0.187015382928516	0.187015382928516	0.187015382928516	0.187015382928516								
6	0.157550934569294	0.157550934569294	0.157550934569294	0.157550934569294	0.157550934569294	0.157550934569294							
7	0.136107129167423	0.136107129167423	0.136107129167423	0.136107129167423	0.136107129167423	0.136107129167423	0.136107129167423						
8	0.119801315979037	0.119801315979037	0.119801315979037	0.119801315979037	0.119801315979037	0.119801315979037	0.119801315979037	0.119801315979037	0.119801315979037	0.119801315979037	0.119801315979037	0.119801315979037	0.119801315979037

FUNZIONE "VALORE AGGIUNTO PER ADDETTO"

N° anni													
1	0.697501141213539												
2	0.410898776017845	0.410898776017845											
3	0.291231931731896	0.291231931731896	0.291231931731896										
4	0.22554579434949	0.22554579434949	0.22554579434949	0.22554579434949									
5	0.184037018762899	0.184037018762899	0.184037018762899	0.184037018762899	0.184037018762899								
6	0.155431811545203	0.155431811545203	0.155431811545203	0.155431811545203	0.155431811545203	0.155431811545203							
7	0.134522703972758	0.134522703972758	0.134522703972758	0.134522703972758	0.134522703972758	0.134522703972758	0.134522703972758						
8	0.118572068678485	0.118572068678485	0.118572068678485	0.118572068678485	0.118572068678485	0.118572068678485	0.118572068678485	0.118572068678485	0.118572068678485	0.118572068678485	0.118572068678485	0.118572068678485	0.118572068678485



CD05-U-Produzione e conservazione di carne

MATRICI DELL'ANALISI FATTORIALE

Analisi fattoriale 1

	Fattore 1	Fattore 2	Fattore 3	Fattore 4
intercetta	-0.831912176094888	-0.22642720305741	-0.641556021112737	-0.97803083648768
fase_int_riempimento_sn	0.371016813963403	-0.05038314492236	-0.083699606004906	-0.051815449584843
fase_int_asciugat_sn	0.302553643487383	-0.038556915598241	0.186894595082072	-0.174143559652743
fase_int_stagionat_sn	0.233204111469295	-0.068202242539232	0.36890356347637	-0.183291873144206
fase_int_taglio_sn	0.331662692516851	-0.059851777240073	-0.111245291172384	0.136164019218842
qe_tritacarne_n	0.174201658498693	-0.034001687148058	-0.120245619475278	0.035043902939685
qe_riempitrice_n	0.262487208530989	-0.033174395544999	-0.135250946190357	-0.083293961233052
qe_impastatrice_n	0.285708396545886	-0.045155823214755	-0.148769791530701	-0.113108662142982
fase_int_marchiatura_sn	-0.306051642600026	0.024930658114268	1.1475033334282911	0.439826145857886
fase_int_sugnatura_sn	-0.212378007887155	-0.030434203284114	1.021189067977264	0.011477245816196
fase_int_salatura_sn	0.061755841743408	-0.011650612615252	0.626402395717972	-0.053856068159701
fase_int_sezionam_sn	0.00870476139964	-0.020384961762459	0.057970219736086	0.955173704687759
fase_int_disosso_sn	0.040892729582734	0.032510475682248	0.056131000199424	0.835498936824601
fase_int_macellaz_sn	-0.286529048849747	0.027117308920681	0.194028412644732	1.06188205766095
fase_int_salamoia_sn	0.146624409112914	0.262401339244585	0.106301514386078	-0.051358119314445
fase_int_zangolatura_sn	0.10013375605739	0.474539682155778	-0.013353006692325	-0.212095888675812
fase_int_stampaggio_sn	0.03867780846489	0.425042111352895	0.021708599192852	0.002897027771013
fase_int_stufatura_sn	0.109944924799628	0.107169375307318	0.447715650791761	0.245689988716432
qe_piastra_siring_n	-0.072026305556993	0.526647542235245	-0.013966774927664	0.097969366994808
qe_salamoia_n	-0.097434160176458	0.497089450570205	0.013967774104994	0.094474087710684
qe_zangola_refrig_n	-0.094189285496193	0.433567235319858	0.001717706228893	-0.013425869321527
qe_stampo_cottura_n	-0.000371031675348	0.001112796077112	-0.000010027762145	0.000107317051921
qe_armadio_vapore_n	-0.082241472001238	0.441991731465033	-0.036615623478702	0.009319420752797

Analisi fattoriale 2

	Fattore 5	Fattore 6
intercetta	0.013971106884005	0.043572689465458
merce_selvag_prev_p	-0.001348046409068	0.042358055843677
merce_tagl_anat_prev_p	0.033392672792872	-0.016305911999189
merce_mezzene_prev_p	-0.02587362142201	-0.015182362342752



CD05-U-Produzione e conservazione di carne

MATRICI DELL'ANALISI FATTORIALE


Analisi fattoriale 3

	Fattore 7
intercetta	-0.689106559948311
qcd_prod_ct_p	0.008286749933571
num_com1_sn	0.88673810387503
imatprod_tz_p	0.007021085619018
qcd_ricavi_commit_princ_p	0.012253374712045



CD05U-Produzione e conservazione di carne
MEDIE DEI FATTORI

MoB	Fattore 1	Fattore 2	Fattore 3	Fattore 4	Fattore 5	Fattore 6	Fattore 7
1	-0.478372843038983	-0.141400192084141	-0.271976364393953	0.762188503481446	-1.90666303930889	-1.083434738669715	0.261498379414595
2	-0.865389847112403	-0.230362090901003	-0.41287925888922	-0.010538169030954	0.013971106884005	0.043572689465458	0.437982791192089
3	0.690493693895751	-0.141063075972573	-0.006186970405575	-0.132104582540114	0.013971106884005	0.043572689465458	-0.685436372779023
4	0.452668658416007	1.294648174008026	0.263618209748271	-0.017400571993452	0.013971106884005	0.043572689465458	0.056743974035636
5	0.269618248493237	-0.070534763037782	-0.205569275217981	0.725329759880635	2.330215660167164	-1.087468245433835	-0.061296378490712
6	-0.323913631448945	-0.143948816762705	-0.653717846128581	0.609127222651345	-0.097455245549255	3.544790175062555	-0.377230325875241
7	-0.853870552963981	-0.32158910708674	2.113238161029857	-0.919907356957868	0.013971106884005	0.043572689465458	0.550032574326001



CD05-U-Produzione e conservazione di carne
MATICI INVERSE DI VARIANZA/COVARIANZA

MoB	Fattore 1	Fattore 2	Fattore 3	Fattore 4	Fattore 5	Fattore 6	Fattore 7
1	2.598568868242	-0.013264722440989	-0.372272822621784	0.327928979268792	-0.837817896555254	-1.29901180755916	0.6699877270963
1	-0.013264722440989	5.60140464236629	-1.10590533261876	0.000666083284749	0.25211478724211	0.16652304855474	0.442245147781524
1	-0.372272822621784	-1.10590533261876	3.63681198349507	-0.585225803380941	0.128685047992389	0.172118020218567	-0.062959703810891
1	0.327928979268792	0.000666083284749	-0.585225803380941	1.39853348047738	-0.308948545271762	-0.490169535604625	-0.1049879398881305
1	-0.837817896555316	0.252114787242111	0.128685047992393	-0.308948545271753	640.860930378797	-1087.31032930524	0.099508974325174
1	-1.29901180755911	0.16652304855549	0.172118020218572	-0.490169535604668	-1087.31032930524	1858.77959443498	0.602947166953479
1	0.6699877270963	0.442245147781524	-0.062959703810891	-0.104987939881304	0.099508974325194	0.602947166953444	1.807611128931196
2	46.1070504930824	149.553615907886	12.7532336592682	-0.102335255141768	11.074208209044	-11.4105835987377	-0.687988132251089
2	149.553615907886	1114.25703112948	47.21943911746	-5.056642594431539	44.3796388874227	-61.1395513893482	-0.17866086390131
2	12.7532336592682	47.21943911746	12.7228116337096	-0.696822790830845	3.26501339287012	-3.84742228133842	-0.93304047747312
2	-0.102335255141772	-5.056642594431569	-0.696822790830847	1.06854049968929	-0.112008600112633	0.196956029801763	0.102366224671491
2	11.074208209044	44.3796388874227	3.26501339287012	-0.112008600112634	3358.0222730974	302.210992444353	0.241130164739873
2	-11.4105835987377	-61.1395513893482	-3.84742228133842	0.196956029801762	302.210992444353	5311.18224529693	0.449790668766472
2	-0.687988132251089	-0.17866086390131	-0.93304047747312	0.102366224671491	-0.241130164739873	0.449790668766473	1.1186753993371
3	1.4078317951968	0.150228722800715	-0.18850697115187	0.044344675420856	0.330335634525208	-0.354845441957699	-0.647631802942791
3	0.150228722800715	6.156473471734299	-0.448589530262201	-0.07678735790845	0.016992251842172	0.087286804957932	1.05609113785133
3	-0.18850697115187	-0.448589530262201	1.38717697159465	-0.336181913349615	0.079808669553295	-0.371644851703769	-1.25106315769719
3	0.044344675420856	-0.07678735790845	-0.336181913349615	1.30071996207651	0.110959104738686	-0.484856542702877	-1.32339315527648
3	0.330335634525208	0.016992251842172	0.079808669553295	0.110959104738686	7942.55675694541	692.427407323465	-94.6832953479764
3	-0.354845441957699	0.087286804957932	-0.371644851703769	-0.484856542702877	692.427407323465	12653.0416469846	330.435348650567
3	-0.647631802942791	1.05609113785133	-1.25106315769719	-1.32339315527648	-94.6832953479764	330.435348650567	1060.54837647568
4	1.34177998220769	0.304481390744719	0.166152065253119	-0.040151367922316	0.211277778517028	0.029028813686547	0.598561254178518
4	0.304481390744719	0.288831154427344	0.090006966913673	-0.015784121846476	0.032677881669365	0.061742069829959	0.344438703577385
4	0.166152065253119	0.090006966913673	0.948351675271674	-0.171637761066923	0.043457136430606	-0.050133878240406	-0.037529792916186
4	-0.040151367922316	-0.015784121846476	-0.171637761066923	1.35773736256847	-0.049329070750698	0.020139606040127	0.303307627687198
4	0.211277778517028	0.032677881669365	0.043457136430606	-0.049329070750698	2490.20471569151	226.544917498923	-0.080659010248026
4	0.029028813686547	0.061742069829959	-0.050133878240406	0.020139606040127	226.544917498923	3939.10141982987	0.595620855099513
4	0.598561254178518	0.344438703577385	-0.037529792916186	0.303307627687198	-0.080659010248026	0.595620855099513	2.21793911513488
5	2.6766231530371	-0.080000558077124	-0.404529523515232	0.884462634636136	1.33939298951649	-0.752172254033004	0.676870609054862



CD05-U-Produzione e conservazione di carne
MATRICI INVERSE DI VARIANZA/COVARIANZA

MoB	Fattore 1	Fattore 2	Fattore 3	Fattore 4	Fattore 5	Fattore 6	Fattore 7
5	-0.080000558077124	3.507534727274469	-0.309044713679381	0.231180252892591	0.17144839901661	-0.231018957572333	0.026345133053164
5	-0.404529523515232	-0.309044713679381	2.1356346264373	-0.442569033588064	-0.094602417509854	0.078260796364827	0.15386630758669
5	0.884462634636136	0.231180252892591	-0.442569033588064	2.2751767694483	0.960444652549184	-0.881001394035358	-0.286208217192338
5	1.33999298951646	0.171448399016632	-0.094602417509855	0.960444652549196	535.7495537394	1091.48485737303	-0.056366420566399
5	-0.752172254033088	-0.231018957572297	0.078260796364831	-0.881001394035386	1091.48485737303	2239.51775678951	0.442745794953971
5	0.676870609054862	0.026345133053164	0.15386630758669	-0.286208217192338	-0.056366420566399	0.442745794953971	1.4781933223236962
6	7.215423808693559	1.32213917996909	5.5136849339195	0.424292705026998	1.51295542054693	2.506879756883239	0.557409894517883
6	1.32213917996909	2.23912113169828	1.2001216671001	0.73165570471613	0.293007166715164	0.574238942685505	0.250598944564447
6	5.5136849339195	1.2001216671001	13.2351623707797	-0.437799354508182	1.15875320157408	0.646267410953134	0.592404966580884
6	0.424292705026999	0.73165570471613	-0.437799354508182	3.24080532996423	0.060493374770667	0.101262798665376	0.106712258659879
6	1.51295542054693	0.293007166715163	1.15875320157406	0.060493374770668	1081.2916186036	35.0009185237618	-0.127304968961654
6	2.50687975683329	0.574238942685505	0.646267410953133	0.101262798665376	35.0009185237618	3.65981270260863	0.027482145941908
6	0.557409894517883	0.250598944564446	0.592404966580884	0.106712258659879	-0.127304968961654	0.027482145941908	2.42994461311283
7	42.738759066062	13.0957277634891	-0.029957292179334	30.3631789792337	8.064122960487168	-6.70519284585493	0.801663690345167
7	13.0957277634892	480.613912455055	6.780006845928149	-31.4028473827045	9.46115855085973	-18.8077600943769	-0.481659005527949
7	-0.029957292179328	6.780006845928149	4.37746975773112	-9.25881865408832	0.185488976300525	0.236309855471546	0.177290676534931
7	30.3631789792337	-31.4028473827045	-9.25881865408832	65.801025803443	4.71622070371063	-5.721252882075059	0.267099575292779
7	8.064122960487168	9.46115855085972	0.185488976300525	4.71622070371063	1342.38720372628	120.481614600913	0.036906596468291
7	-6.70519284585493	-18.8077600943769	0.236309855471546	-5.721252882075059	120.481614600913	2122.69192912886	0.295073918483248
7	0.801663690345167	-0.481659005527949	0.177290676534931	0.267099575292779	0.036906596468291	0.295073918483248	1.23047162181058



CD05U-Produzione e conservazione di carne
PESI DELLE MISTURE E DETERMINANTI DELLE MATRICI DI VARIANZA/COVARIANZA

MoB	Pesi	Determinanti
1	0.093931145421891	0.0000016977524204264943
2	0.169855249067346	2.0793115355236E-13
3	0.416928719805888	6.8369345861822E-13
4	0.123175213129402	1.7273721875418563E-7
5	0.087692809731383	0.000005070345656387145
6	0.047263819764409	6.946621921781766E-7
7	0.061153043079681	1.4463705205966E-13




CD05-U-Produzione e conservazione di carne
MATRICI PER IL CALCOLO DEL COEFFICIENTE INDIVIDUALE
FUNZIONE "RICAVI PER ADDETTO"

N° anni												
1	0.894896247029391											
2	0.472266620630185	0.472266620630185										
3	0.320775200641333	0.320775200641333	0.320775200641333									
4	0.242868885246765	0.242868885246765	0.242868885246765	0.242868885246765								
5	0.195409900537131	0.195409900537131	0.195409900537131	0.195409900537131	0.195409900537131							
6	0.163466858062099	0.163466858062099	0.163466858062099	0.163466858062099	0.163466858062099	0.163466858062099						
7	0.140499797591462	0.140499797591462	0.140499797591462	0.140499797591462	0.140499797591462	0.140499797591462	0.140499797591462	0.140499797591462	0.140499797591462	0.140499797591462		
8	0.123191427028898	0.123191427028898	0.123191427028898	0.123191427028898	0.123191427028898	0.123191427028898	0.123191427028898	0.123191427028898	0.123191427028898	0.123191427028898	0.123191427028898	0.123191427028898

FUNZIONE "VALORE AGGIUNTO PER ADDETTO"

N° anni												
1	0.700094187087335											
2	0.411797294764452	0.411797294764452										
3	0.291683017308202	0.291683017308202	0.291683017308202									
4	0.225816251665253	0.225816251665253	0.225816251665253	0.225816251665253								
5	0.184217048320647	0.184217048320647	0.184217048320647	0.184217048320647	0.184217048320647							
6	0.155560206283036	0.155560206283036	0.155560206283036	0.155560206283036	0.155560206283036	0.155560206283036						
7	0.134618867487146	0.134618867487146	0.134618867487146	0.134618867487146	0.134618867487146	0.134618867487146	0.134618867487146	0.134618867487146	0.134618867487146	0.134618867487146	0.134618867487146	0.134618867487146
8	0.118646773242268	0.118646773242268	0.118646773242268	0.118646773242268	0.118646773242268	0.118646773242268	0.118646773242268	0.118646773242268	0.118646773242268	0.118646773242268	0.118646773242268	0.118646773242268



CD08U-Fabbricazione di calzature, parti e accessori
MATRICI DELL'ANALISI FATTORIALE

Analisi fattoriale 1


	Fattore 1	Fattore 2	Fattore 3	Fattore 4	Fattore 5
intercetta	0.036628835712418	0.065730847141653	0.055606167379081	0.044745032884648	0.072546076091025
calza_completa	0.012396805466861	-0.004927114217353	-0.00462173488661	-0.003229297610045	-0.003392929735427
parti_varie	-0.000056407498146	0.029185889834707	-0.002613708945588	-0.001992619980057	-0.002148168583846
merce_tomaia_p	-0.012270163723076	-0.00497803339836	-0.004703676502423	-0.003213476824759	-0.00390902596151
merce_tacco_p	-0.000158577554839	-0.002849632556856	-0.004191662192137	0.047284842467785	-0.002102980332498
soletti_prev	-0.000121997504286	-0.002796529305601	-0.002501975467876	-0.001911489877478	0.046045610570531
fondi	0.000016931569945	-0.002764845798277	0.030772618533862	-0.003003258272232	-0.00204804173551

Analisi fattoriale 2

	Fattore 6
intercetta	-0.460285752150252
matprod_tom_pelle_p	0.016029826823709
matprod_tom_tessuto_p	-0.04745801591894

Analisi fattoriale 3

	Fattore 7	Fattore 8	Fattore 9	Fattore 10	Fattore 11	Fattore 12
intercetta	-0.469499417894087	-0.827108900386003	-0.201815674593915	-0.350167942300358	-0.093578571157277	-0.429127060174329
fase_cal_int_stile_sn	1.111169095615524	-0.193734988285798	-0.153969586438123	0.010941705125533	-0.047864118236494	-0.25246395595877
fase_cal_int_modelleria_sn	0.970546881171816	-0.161411988542433	-0.083112321029926	0.014439902851512	-0.011246334826052	-0.058261042346229
fase_cal_int_prototipia_sn	0.922870388163889	-0.064575195569277	-0.086792136775981	0.022060769175312	-0.009740265220788	0.080633295017723
fase_cal_int_fascia_tacco_sn	-0.283558819705751	0.022601564479948	1.702713243321252	-0.046705084975454	-0.13350707855292	0.066375627479108
fase_cal_int_verniciatura_sn	-0.095492760346855	-0.628895036245854	2.3835443535650909	0.047036043450008	0.132010365961445	-0.498972849497616
fase_cal_int_tranciatura_sn	-0.146312002754861	0.285806367710922	1.334387728012332	-0.019790022283362	-0.063943303229929	0.114514659277792
p_qe_tavolo_taglio	-0.000034883361392	0.013594992464687	-0.007419362394356	-0.018087279782589	-0.01105004546276	-0.034830842835141
fase_cal_int_taglio_mano_sn	-0.067024399147993	1.096469756552055	-0.079942476902433	-0.017752559156974	-0.032144019283579	-0.002625163517817
fase_cal_int_tranc_tomaia_sn	-0.154746410550328	1.071090274398608	0.09155492642314	0.066725255962384	0.054009457786843	0.260870576131132
fase_giunteria_nocad_sn	-0.067880877038184	0.552523480967647	-0.018770218493942	0.90268002204435	-0.471997394246546	0.165707483921182
p_qe_cucire_ago	-0.000540804298834	0.000423982369661	-0.001354475238263	0.030503824651958	0.004359251074224	0.003392209025992
p_qe_cucire_dueaghi	0.004989548591884	-0.012568083857712	0.000656057250128	0.049389893309176	0.011085861445938	-0.013619589649254
p_qe_banco_taglio_autom	-0.003352140303064	-0.007768072988111	-0.000974070218126	0.006396944517113	0.059454749331907	0.001529605808498
fase_cal_int_taglio_cad_sn	0.026276109600621	0.243461678761652	-0.042751962694135	0.136921715515805	1.862739359183422	0.264091992246973




CD08U-Fabbricazione di calzature, parti e accessori

MATRICI DELL'ANALISI FATTORIALE

Analisi fattoriale 3

	Fattore 7	Fattore 8	Fattore 9	Fattore 10	Fattore 11	Fattore 12
incid_assem_int	-0.08622046488543	0.467840041735189	-0.282246230321108	-0.547985129412275	-0.173011254015065	2.329429183161524



CD08U-Fabbricazione di calzature, parti e accessori
MEDIE DEI FATTORI


MoB	Fattore 1	Fattore 2	Fattore 3	Fattore 4	Fattore 5	Fattore 6	Fattore 7
1	1.276309382398477	-0.426980574593614	-0.406567321281914	-0.278184728119862	-0.266746897451656	0.163639328562092	0.915259766964233
2	0.038227201310255	-0.210519372520632	3.131714764298002	-0.254673003076338	-0.132269825472385	-0.460282147019466	0.060307982053639
3	0.02439741915274	-0.139329007125496	-0.189813619395728	-0.146781865922937	4.556481395774136	-0.3644498075108348	0.070424485959904
4	-1.190363404673516	-0.432004985812483	-0.414757353508389	-0.276600237424062	-0.266541728131986	0.21337860087158	-0.525242984656298
5	1.276309382398473	-0.426980574593616	-0.406567321281918	-0.278184728119862	-0.266746897451657	0.033230015860043	-0.342861961416869
6	0.026860179190164	-0.06973486462714	0.717410124829501	2.913953322483388	-0.131259409144258	-0.340145976274419	-0.126212193448151
7	-0.61867081961234	0.159354763446127	-0.038254571769412	-0.241015647667745	-0.144326288283436	0.0144483187768681	-0.212989824805843
8	0.030988085890604	2.984319830592088	-0.205764727180958	-0.154516965121754	-0.142270782294303	-0.31109341087188	-0.199806572429174
9	-1.190063606630053	-0.431166404309651	-0.414706049287352	-0.276570270476128	-0.266511224054876	0.422809941709267	-0.639513680247094

MoB	Fattore 8	Fattore 9	Fattore 10	Fattore 11	Fattore 12
1	0.644368044867424	0.168744434535836	0.033186399784107	-0.085324790119802	0.356979009226775
2	-0.733112410744264	0.093987757887303	-0.472627184440415	-0.1144329117079	0.088821144325736
3	-0.596857023990561	-0.228026485848264	-0.413118950554937	0.091611011394385	-0.034758909561301
4	-0.206947214373938	-0.251589596408183	0.715157250662177	-0.241462316228653	-0.257963099376914
5	-0.570237902884511	-0.393961669629326	-0.635038190998013	-0.200478771817004	0.857798212463407
6	-0.722871862344056	1.101216519372946	-0.499446861975654	-0.173402068505699	0.1233522294546769
7	0.432401611488838	-0.234274988987126	0.07148120414298	0.870657740645775	-0.240236879244485
8	-0.531827709505256	-0.154273488452757	-0.235169307670401	-0.165470320503349	-0.032846821164066
9	1.312432543057155	-0.323808669220904	-1.249966494145277	-0.662014567484588	-2.029168916227948



CD08U-Fabbricazione di calzature, parti e accessori
MATICI INVERSE DI VARIANZA/COVARIANZA

MoB	Fattore 1	Fattore 2	Fattore 3	Fattore 4	Fattore 5	Fattore 6	Fattore 7
1	377149.906025467	-72163.6214564452	-67001.434626344	-48708.2087638759	-49121.88315220864	0.378565809835645	-0.715811564953526
1	-72163.6214564453	46910.9377915927	30908.6640222772	21465.9512203991	21540.8886657638	0.08575816160412	-0.183671021259553
1	-67001.4346263439	30908.6640222772	49320.9783827465	31468.0697276361	25284.6046357834	0.14151085072322	-0.053580710294751
1	-48708.2087638759	21465.9512203991	31468.0697276361	33869.3637387982	17681.7118330285	0.071506391946277	-0.008151138526905
1	-49121.8831520864	21540.8886657638	25284.6046357834	17681.7118330285	43344.1391602212	0.021795505406568	-0.0295558994169827
1	0.378565809833681	0.085758161604331	0.1415108507234	0.071506391946303	0.021795505406566	0.777803952296359	-0.019456368416965
1	-0.715811564949751	-0.183671021260157	-0.053580710295923	-0.008151138527716	-0.029555899417155	-0.019456368416965	0.951654989263343
1	-0.635992495679486	0.081691902387118	0.307973141269527	0.147998837094444	0.140295281899931	-0.098352751130245	0.169971296313871
1	-0.905726757129275	0.13338542215234	0.064876097731077	-0.175893087900995	0.177395699946672	0.021873121871889	0.090570516876574
1	0.792681694060312	0.398821272206815	0.222304637835204	0.274593704158322	0.18822732108157	0.189562475713761	-0.2727276785868083
1	0.340512963553756	0.097313780414869	0.012599894654296	0.080748925166151	0.098071818422568	0.046787306332276	-0.21167303303035715
1	-0.818822988374291	-0.389121718678877	-0.191513677361647	-0.110900239365935	-0.112412079675083	-0.162583071225402	0.547315023306144
2	102773.471800933	-20919.5163957734	-20670.7655565561	-14607.2038569011	-14531.4466032777	120.64830634878	-3.32866991200714
2	-20919.5163957735	12973.6189118866	8562.9743900673	5940.83117494512	5981.11811642771	18.6166331486326	0.352019998631053
2	-20670.7655565561	8562.97439006729	12802.7981641058	8383.62787767569	6738.64475960099	58.614572029007	-1.66589602745848
2	-14607.2038569011	5940.83117494512	8383.62787767569	8442.80423512273	4736.05435600775	29.2672478026355	-1.80621350397598
2	-14531.4466032777	5981.11811642771	6738.64475960099	4736.05435600775	12065.4803751473	-1.55481180830747	-0.637041174192813
2	120.648306348783	18.6166331486319	58.6145720290062	29.2672478026349	-1.55481180830801	398.260905176213	-0.124188700096716
2	-3.3286699120027	0.352019998629997	-1.66589602745937	-1.80621350397703	-0.637041174192759	-0.124188700096711	1.350023839666205
2	-8.01369061127553	1.70603877841571	-1.55228086566817	0.285385751004499	0.404124476028534	-0.444538656161579	1.2406432969226
2	-3.06051609693233	-1.26121518548287	1.40695535392123	1.83933183209176	0.657489681837939	-0.06699776438495	-0.066059802454229
2	3.5556570465477	32.8025781929043	25.3901592048295	15.1995582240892	17.0729080318489	-7.917627870436779	-0.740950759114544
2	4.16890379833959	-9.07585568241481	-13.4755119689644	2.02827124274041	0.526025709061248	4.4198754198538	-1.21498785039645
2	-1.36247296507742	3.93665891263309	5.12768627217037	5.60944646921563	3.6359100411923	-1.47104006075207	-0.367725276073616
3	69000.5668843494	-15304.1239424796	-14588.767327465	-10386.5434994202	-10007.4717788845	-3.43637661984952	-2.73704078815085
3	-15304.1239424795	7398.93808253075	6850.54959423006	4595.50849896145	4861.1722075338	-0.5809065547336	-0.448486243009213
3	-14588.767327463	6850.54959423006	7554.74689136214	5018.89441747738	4507.75448809428	-0.734058192128287	0.52534408020597
3	-10386.5434994201	4595.50849896146	5018.89441747738	5978.17860346988	3017.84510657676	-0.917255888033193	0.071559008056851
3	-10007.4717788845	4861.1722075338	4507.75448809428	3017.84510657676	3201.26420329098	-0.570160034731372	0.014344747102344



CD08U-Fabbricazione di calzature, parti e accessori
MATRICI INVERSE DI VARIANZA/COVARIANZA

MoB	Fattore 1	Fattore 2	Fattore 3	Fattore 4	Fattore 5	Fattore 6	Fattore 7
3	-3.43637661984882	-0.580906554734009	-0.734058191212872	-0.9177255888033461	-0.570160034731641	6.05215235493859	0.16089854862629
3	-2.73704078816067	-0.448486243004996	0.525344080824663	0.071559008059689	0.014344747105111	0.16089854862629	1.54355147984796
3	10.6808286924752	5.032253814745559	5.531296521410229	3.33602923825504	3.67683325608425	-0.466838022357893	0.755769805964101
3	-9.79041430390721	-0.687797084942085	3.80513295089658	-0.483182960176934	-0.294371651106023	1.110399326409849	0.771415283386725
3	5.05126564215273	-1.40990132052596	6.205450226957739	4.14853890301269	-1.23600743137588	-0.401315989460126	0.1812638243079
3	-1.61203851242962	-1.92587544086041	0.659615376185884	0.155082414993573	-1.16512354001791	0.641009269737804	-0.19702035026095
3	5.73973278298736	-0.275095660698771	4.69219796624259	2.50474869817235	0.146184184981432	0.333232897713703	0.048855113321324
4	365876.587977199	-73788.3907517957	-67326.5295887771	-48769.6337622898	-49295.4025914387	0.91576261838797	-201.434388450307
4	-73788.3907517958	45032.6061398341	29871.0803693133	20750.9554804292	20858.7395642689	-0.349191411422781	-4.673908915994539
4	-67326.5295887772	29871.0803693133	48295.8386274023	30798.3270904004	24729.6263184893	-0.092437963473358	-2.05387178483954
4	-48769.6337622898	20750.9554804292	30798.3270904004	33243.7733343361	17282.3107364666	0.102139265122008	11.8790612448967
4	-49295.4025914388	20958.7395642689	24729.6263184893	17282.3107364667	42588.6466128819	-0.256643896048009	17.0439118342414
4	0.915762618387436	-0.349191411422595	-0.092437963473232	0.102139265122134	-0.256643896047858	1.14401395691771	-0.337684216629043
4	-201.434388450329	-4.67390891598977	-2.05387178483286	11.8790612449012	17.043911834254	-0.337684216629046	456.18675485001
4	-24.3821243241698	1.14040958346371	1.11675281983283	1.19527058225355	3.2952243891464	-0.208873272170869	48.1218376813464
4	-244.989696139541	49.0702456456184	31.3301116549952	-34.2533211593924	56.2045695134106	-0.527815884150703	66.5792510149662
4	-5.561280284502729	-1.27948638860617	-0.471341065757373	-1.33023575813977	-0.061451988286872	-0.113837418369368	-5.956758834519059
4	23.2412643055287	-2.04649774541977	-1.59682066237305	1.85288273212466	-2.58979382798516	0.552506193894602	-24.7638057622403
4	-30.9472307416965	2.0073949753105	1.64126444093964	-2.38382031064825	4.6727632325542319	-0.075242406989651	26.0680537815499
5	117857.230796221	-22548.2301099422	-20958.8384203769	-14995.0147687662	-15460.1664935632	1.38133207920259	-114.405642110323
5	-22548.2301099422	14568.0757022334	9617.32066555662	6634.29367163557	6718.44745850061	-0.140536268626573	19.5075528172913
5	-20958.8384203769	9617.32066555661	15333.6679937763	9743.67207196242	7883.5389004498	-0.472264616314166	24.3355102988826
5	-14995.0147687662	6634.29367163557	9743.67207196243	10512.1599917801	5460.78815250067	-0.337497846341395	-3.56786120155428
5	-15460.1664935632	6718.44745850061	7883.53890044979	5460.78815250066	13482.6990814333	-0.274579123368125	28.3983985464437
5	1.38133207920272	-0.140536268626461	-0.472264616314046	-0.337497846341307	-0.274579123368024	1.07225031158665	-0.496646923314928
5	-114.405642110273	19.5075528172816	24.3355102988243	-3.56786120156038	28.3983985464387	-0.496646923314926	22.478182271195
5	-330.130872587258	69.4364313105256	121.340494689738	35.7810496902236	98.8873882850721	-2.141863071535	57.7545676149213
5	-564.590367356933	103.709012753467	89.1407401313968	-70.3340395682327	123.634829783529	0.318914390489863	50.512227087165
5	-22.6441759053154	22.0434738168324	27.78595167991	11.8748632048356	10.0096015588911	-0.182822893706086	-0.82802157982711



CD08U-Fabbricazione di calzature, parti e accessori
MATRICI INVERSE DI VARIANZA/COVARIANZA


MoB	Fattore 1	Fattore 2	Fattore 3	Fattore 4	Fattore 5	Fattore 6	Fattore 7
5	9.929460602469	-28.3705193282242	-9.54133941238573	37.3523437675744	29.1988822283781	-0.099684589309543	43.2030450315675
5	-9.52179960921464	1.71095508602142	-7.68379529291887	-10.5005207263521	0.009242004741714	0.188840198710174	-1.3207277501492
6	76711.5545895855	-351.61986712415	-483.490202235261	-73.9624025985208	-4230.70550648972	1.99898458980038	3.16429369430846
6	-351.619867124143	115.108182181866	103.365820598161	71.4169591845279	877.267871115866	1.22770960662014	-0.02612754858701
6	-483.49020223526	103.365820598161	99.5343980054738	67.7909708403171	834.2874445187336	1.02948054155112	-0.10605561260584
6	-73.9624025985133	71.4169591845279	67.7909708403171	47.4243971033429	577.707777268904	0.770988324507593	-0.013516387333408
6	-4230.70550648968	877.267871115865	834.2874445187335	577.707777268904	10248.3206020738	0.334314466969312	-0.009733595954408
6	1.99898458980023	1.22770960662014	1.02948054155112	0.770988324507592	0.334314466969319	5.781128752309009	0.229413717606318
6	3.16429369430534	-0.026127548586993	-0.106055612605833	-0.013516387333404	-0.009733595954202	0.229413717606318	1.34617179283646
6	13.646560065438	-0.295150876818227	-0.728973717997839	-0.259694999401423	0.068779898182699	-0.01796784884714	1.01647206162994
6	-0.590013578960405	0.065485937606469	-0.092735276065224	-0.135619088789085	0.188185231507392	-0.019559331924363	0.241337578271885
6	59.7104410004003	-4.01907374287935	-4.3789910005531	-4.05167203094262	-0.724079844880127	-0.34627980092151	-2.11268510205495
6	-19.2955768291531	-3.07427553957556	-3.49000057207545	-0.909943883455514	3.54477639186977	2.2428299790574	0.398127999081377
6	8.1305334919632	-1.67635290106005	-1.25602124343653	-1.01946559141426	0.020805772879458	0.026447621480222	-0.272880643059198
7	4.41412512393321	-1.04990208114893	-0.932863866709302	-4.39712787219093	-0.342124509399666	-0.158077091817553	-0.770663190851727
7	-1.04990208114893	3.38975664837682	0.488402982979058	-46.1644418222007	1.15403264356437	0.041643770392682	-0.155068068500166
7	-0.932863866709301	0.488402982979058	2.26456137661406	-0.669758518386498	0.230063600575843	0.153610212571802	0.437379368942593
7	-4.39712787219093	-46.1644418222007	-0.669758518386495	1177.96847617495	-26.4374677901152	1.49158626649638	5.64758776014851
7	-0.342124509399665	1.15403264356437	0.230063600575843	-26.4374677901152	5.59020171040902	0.245143258230337	0.247522539303242
7	-0.158077091817553	0.041643770392682	0.153610212571801	1.49158626649638	0.245143258230337	0.866312307164981	0.032541638677446
7	-0.770663190851727	-0.155068068500166	0.437379368942593	5.647587760148529	0.247522539303242	0.032541638677446	1.67276300015675
7	-0.103853202844534	0.125838466294759	0.3844850856743	4.26100851921812	-0.066187202807818	-0.111855669096604	0.161438075802691
7	-0.111516962498219	0.15146743808085	0.136282733430335	-5.61443007059687	0.222815950754419	0.002370737508907	0.361998386833709
7	0.412549301989561	0.028733373600404	0.132412972147544	-0.65074701305079	0.047176416898871	0.020996281380364	-0.238088891893243
7	0.256067528375663	-0.136702168344136	0.158976153591233	2.80829618483484	0.072362923066319	-0.048220609626037	0.13464138983213
7	-0.810753434259604	0.037286731342968	0.135274975903752	3.67250507239791	-0.273552734705228	-0.004546202318256	0.136355795631516
8	135368.957403672	-25900.8865980041	-24048.3886095018	-17481.25699327702	-17631.707307549	1.94156890757575	-2.362020714398
8	-25900.8865980041	16836.7779161206	11093.5588732181	7704.17998286199	7731.37745912044	0.109386691525727	-0.037134907446427
8	-24048.3886095018	11093.5588732181	17702.0577379574	11294.1437079563	9075.10853707141	0.398760912365076	0.25670940808792



CD08U-Fabbricazione di calzature, parti e accessori
MATRICI INVERSE DI VARIANZA/COVARIANZA


MoB	Fattore 1	Fattore 2	Fattore 3	Fattore 4	Fattore 5	Fattore 6	Fattore 7
8	-17481.2569327701	7704.17998286198	11294.1437079563	12156.0847849347	6346.04132617379	0.209088971202961	0.141032614857718
8	-17631.707307549	7731.37745912043	9075.10853707141	6346.04132617379	15556.8264366424	-0.106108027674423	0.31879734272056
8	1.9415689075754	0.109386691525752	0.39876091236512	0.209088971203013	-0.106108027674415	3.59542800026421	-0.055017132297217
8	-2.36202071440544	-0.037134907444865	0.25670940808895	0.141032614858286	0.318797342721495	-0.055017132297218	2.36135306362015
8	-3.76481819672494	0.457150227753272	1.15818217168104	0.630262661493153	1.07498975028801	-0.829970367870165	1.299750344437439
8	-3.48657943555497	0.576388512437721	0.468242229139584	-0.475702136825537	0.6958057187951	-0.019745178348742	0.492726089162723
8	-0.116406931989492	0.310120437699164	0.379019208326365	0.208534566881304	0.094446894464706	0.06688042705879	0.140404983923977
8	-0.33854604196912	-0.321929438391475	-0.216448172817571	0.72807431810823	1.10569788863114	0.026365652605558	0.679294506396989
8	-0.792917304140128	-0.036441063351301	0.058584461994639	-0.04274041023434	0.046775646194403	-0.11406935521952	0.367771659532514
9	51400.3320076965	-11005.6501559484	-9853.53222894158	-7146.85726788461	-7190.28146853791	3.53805829277228	-113.323417151507
9	-11005.6501559484	6280.61604339022	4201.95783686162	2918.59353103678	2938.91025815929	2.06507410528428	-20.8059432509987
9	-9853.53222894157	4201.95783686162	6889.79960473923	4391.03341115633	3521.1258928282	1.19980904804485	-13.4581400084858
9	-7146.85726788461	2918.59353103679	4391.03341115633	4747.25595990025	2462.5618692374	0.612421428066718	3.28239849295566
9	-7190.28146853792	2938.91025815929	3521.1258928282	2462.5618692374	6091.08712300757	0.817443778092881	-0.503700412444823
9	3.53805829277247	2.06507410528423	1.19980904804477	0.612421428066649	0.817443778092847	1.42346995406047	0.892722329825819
9	-113.323417151501	-20.8059432510014	-13.4581400084862	3.28239849295534	-0.503700412444702	0.892722329825828	261.873954552136
9	2.34942046966841	7.762036634613329	4.06886710748322	3.22225761121163	4.43665526728743	-0.027969167102671	24.8112890720344
9	5.67285542985096	13.0273139944123	5.555243845491539	2.75100271773362	7.7360547829061	0.642682827684084	25.0222818678664
9	10.2238427955717	44.4001157824744	40.0063290527083	26.4327855594503	20.7891095479974	0.455185634448811	-39.2440341767408
9	-6.547829590471909	-11.9734928639772	-32.4403967394811	-17.0963552257791	11.0097842312099	0.37579439753149	0.09012205433264
9	-16.4883257632972	-26.0068143291566	-13.6063464033585	-9.1749292401205	-16.7067042864711	-0.490015538754471	25.7995589853204

MoB	Fattore 8	Fattore 9	Fattore 10	Fattore 11	Fattore 12
1	-0.63599249568447	-0.90572675701985	0.792681694051901	0.340512963548921	-0.818822988358224
1	0.081691902387224	0.13338542137191	0.39882172208697	0.097313780415414	-0.389121718680407
1	0.307973141269797	0.064876097720184	0.22230463783734	0.012599894654834	-0.191513677363446
1	0.147998837094335	-0.175893087908118	0.274593704159828	0.080748925166422	-0.110900239367139
1	0.140295281899483	0.17739569933768	0.188227321083151	0.09807181842256	-0.112412079675965
1	-0.098352751130245	0.021873121871889	0.189562475713761	0.046787306332276	-0.162583071225402




CD08U-Fabbricazione di calzature, parti e accessori
MATRICI INVERSE DI VARIANZA/COVARIANZA

MoB	Fattore 8	Fattore 9	Fattore 10	Fattore 11	Fattore 12
1	0.169971296313871	0.090570516876574	-0.272727678586083	-0.211673033035715	0.547315023306145
1	1.16482287707074	-0.105735258392209	-0.35860133011286	0.099525024969234	-0.254135704292379
1	-0.105735258392209	0.622445368426917	-0.064836785335468	-0.073106359377178	0.133861494707873
1	-0.35860133011286	-0.064836785335467	2.39597448369108	0.362791818705238	-0.479214359959803
1	0.099525024969234	-0.073106359377178	0.362791818705238	1.339686226802	-0.377836205295821
1	-0.254135704292379	0.133861494707873	-0.479214359959803	-0.377836205295821	2.27617339957807
2	-8.01369061128262	-3.06051609693239	3.55565704672675	4.16890379834833	-1.36247296501716
2	1.70603877841747	-1.26121518548236	32.8025781928674	-9.07585568241698	3.93665891262214
2	-1.55228086566643	1.40695535392143	25.390159204791	-13.475511968966	5.12768627215845
2	0.285385751005622	1.83933183209181	15.1995582240617	2.02827124273919	5.609446469207299
2	0.404124476029554	0.657489681838031	17.0729080318216	0.526025709059988	3.63591004118395
2	-0.444538656161578	-0.066997764384952	-7.91762787043665	4.41987541985384	-1.47104006075201
2	1.24064329692261	-0.066059802454229	-0.740950759114548	-1.21498785039645	-0.367725276073618
2	10.0077433650248	-0.201029535854203	-8.944273035780737	7.000904082277989	-3.65542108714604
2	-0.201029535854202	1.10253574522961	2.15640606663206	-1.15974210492825	0.708015658827709
2	-8.944273035780778	2.15640606663207	213.978910405292	-54.5129680849151	45.5170211074714
2	7.000904082277999	-1.15974210492825	-54.5129680849151	120.899746176027	-5.90922619951172
2	-3.65542108714605	0.708015658827713	45.5170211074714	-5.90922619951173	11.961431999876
3	10.6808286924785	-9.79041430390028	5.051265642153899	-1.61203851242879	5.739732782988729
3	5.0322538147445	-0.687797084944286	-1.40990132052639	-1.92587544086067	-0.27509566069905
3	5.531296521409149	3.80513295089433	6.20545022695736	0.659615376185635	4.69219796624235
3	3.360292382543	-0.483182960178466	4.1485389030124	0.155082414993415	2.50474869817217
3	3.67683325608355	-0.294371651107469	-1.23600743137616	-1.16512354001808	0.146184184981249
3	-0.466838022357893	1.11039326409849	-0.401315989460126	0.641009269737804	0.333232897713703
3	0.755769805964101	0.771415283386726	0.181226382430791	-0.19702035026095	0.048855113321324
3	4.05990046680594	-0.277959510624676	0.717462400862176	0.144999723126485	-0.329535547439034
3	-0.277959510624677	6.747163053822799	-1.54724369382481	0.311559529150024	0.244692618029363
3	0.717462400862176	-1.54724369382481	8.68858125141768	-1.94892924119938	0.269106897471331
3	0.144999723126485	0.311559529150025	-1.94892924119938	4.00243275881593	-0.33229408027256



CD08U-Fabbricazione di calzature, parti e accessori
MATRICI INVERSE DI VARIANZA/COVARIANZA

MoB	Fattore 8	Fattore 9	Fattore 10	Fattore 11	Fattore 12
3	-0.329535547439035	0.244692618029362	0.269106897471331	-0.332294080272561	1.41710845282937
4	-24.3821243241493	-244.989696139516	-5.56128028449726	23.2412643055333	-30.9472307417025
4	1.14040958346048	49.0702456456142	-1.27948638860793	-2.04649774542035	2.00739497531189
4	1.11675281983046	31.3301116549905	-0.471341065758933	-1.59682066237343	1.64126444094079
4	1.19527058225237	-34.2533211593957	-1.33023575814091	1.85288273212421	-2.38382031064724
4	3.2952438914494	56.204569513409	-0.061451988288641	-2.58979382798594	4.67276323554342
4	-0.208873272170869	-0.527815884150702	-0.113837418369368	0.552506193894602	-0.075242406989651
4	48.1218376813464	66.5792510149664	-5.95675883451904	-24.7638057622403	26.0680537815499
4	7.240835684325579	9.34967758998392	-0.657006608188512	-0.25118015748761	2.66805156801053
4	9.3496775899839	161.758809547163	1.44126091550882	-11.772192347021	15.3576289981239
4	-0.657006608188514	1.44126091550882	0.780176819262831	-0.380606384952372	0.057936557756356
4	-0.251180157487607	-11.772192347021	-0.380606384952373	18.7480220923732	-1.47670009005053
4	2.66805156801053	15.3576289981239	0.057936557756357	-1.47670009005053	5.92532194911037
5	-330.130872587394	-564.590367356879	-22.6441759052491	9.92946060579871	-9.52179960918216
5	69.4364313105843	103.709012753465	22.0434738168249	-28.3705193281813	1.71095508601893
5	121.340494689792	89.1407401313952	27.7859516799026	-9.54133941234767	-7.683795292921259
5	35.7810496902611	-70.3340395682381	11.8748632048316	37.3523437675975	-10.5005207263546
5	98.8873882851186	123.634829783532	10.0096015588823	29.1988822284206	0.009242004740196
5	-2.14186307153501	0.318914390489861	-0.182822893706081	-0.099684589309556	0.188840198710177
5	57.7545676149213	50.5122270871649	-0.828021579827278	43.2030450315678	-1.32072775014923
5	353.684264306816	77.9192946462274	7.102150491691189	213.869433100636	-43.6331102718275
5	77.9192946462277	334.217453615244	9.3088749044004	-72.651478208402	22.9203698120649
5	7.102150491692039	9.30887490440077	107.04396320928	-133.368635523784	14.0787205990511
5	213.869433100635	-72.6514782084031	-133.368635523785	751.493348299066	-26.8844047985553
5	-43.6331102718273	22.9203698120649	14.0787205990512	-26.8844047985553	13.7861538041535
6	13.6465600654578	-0.590013578956503	59.7104410003831	-19.2955768291417	8.13053349193673
6	-0.295150876818374	0.065485937606413	-4.01907374287904	-3.07427553957584	-1.67635290105976
6	-0.728973717998016	-0.092735276065284	-4.37899100055276	-3.49000057207574	-1.2560212434362
6	-0.259694999401479	-0.135619088789114	-4.05167203094244	-0.909943883455681	-1.01946559141412




CD08U-Fabbricazione di calzature, parti e accessori
MATRICI INVERSE DI VARIANZA/COVARIANZA

MoB	Fattore 8	Fattore 9	Fattore 10	Fattore 11	Fattore 12
6	0.068779898180879	0.188185231506736	-0.724079844875685	3.54477639186629	0.020805772883008
6	-0.017967848847139	-0.019559331924363	-0.346279800921513	2.2428299790574	0.02644762148022
6	1.01647206162994	0.241337578271885	-2.11268510205496	0.39812799908138	-0.2728806430592
6	9.35151547725467	0.216957934056305	-21.9235715503014	10.4687712648222	-6.367353300175169
6	0.216957934056302	0.633358285263883	1.17996761926619	0.189940052630659	0.656931989559963
6	-21.9235715503014	1.17996761926619	231.553420765704	-60.0841676036948	52.0065255071519
6	10.4687712648222	0.189940052630656	-60.0841676036948	99.9102639288113	-8.67142578959898
6	-6.367353300175159	0.656931989559964	52.006525507152	-8.67142578959898	14.1757349240235
7	-0.103835202844534	-0.111516962498219	0.412549301989561	0.256067528375663	-0.810753434259604
7	0.125838466294759	0.151467438080849	0.028733373600403	-0.136702168344137	0.037286731342969
7	0.3844850856743	0.136282733430335	0.132412972147544	0.158976153591233	0.135274975903752
7	4.26100851921812	-5.61443007059686	-0.65074701305077	2.80829618483487	3.67250507239789
7	-0.066187202807818	0.222815950754418	0.047176416898871	0.072362923066319	-0.273552734705228
7	-0.111855669096604	0.002370737508907	0.020996281380364	-0.048220609626037	-0.004546202318256
7	0.161438075802691	0.361998386833709	-0.238088891893243	0.13464138983213	0.136355795631516
7	1.22308900067798	-0.249042231378474	0.174457439450283	0.027310941735434	0.260448664873184
7	-0.249042231378474	3.73233309756683	-0.266478820950138	0.146087044587867	-0.430683697073122
7	0.174457439450283	-0.266478820950138	1.276016225267345	0.062306168746888	-0.340864602190578
7	0.027310941735433	0.146087044587867	0.062306168746888	0.374450840850564	-0.027319003356541
7	0.260448664873184	-0.430683697073122	-0.340864602190578	-0.02731900335654	1.38817711466248
8	-3.76481819671283	-3.48657943552492	-0.1164069319846	-0.338546041982562	-0.792917304138595
8	0.457150227751141	0.576388512431157	0.310120437698289	-0.321929438388398	-0.036441063351661
8	1.15818217167931	0.46842229132577	0.379019208325516	-0.216448172815152	0.058584461994609
8	0.630262661491795	-0.475702136830226	0.208534566880631	0.728074318109789	-0.044274041023473
8	1.07498975028686	0.695805718789511	0.09444689446424	1.10569788863247	0.046775646194282
8	-0.829970367870165	-0.019745178348741	0.06688042705879	0.026365652605557	-0.114069355521952
8	1.29975034437439	0.492726089162722	0.140404983923977	0.679294506396989	0.367771659532514
8	4.85126700289738	0.225348310735248	-0.110144605073284	4.66905641641327	-0.032047679215438
8	0.225348310735248	2.08585290568975	0.065549299056484	-0.881222729143463	0.27393599724769



CD08U-Fabbricazione di calzature, parti e accessori
MATRICI INVERSE DI VARIANZA/COVARIANZA

MoB	Fattore 8	Fattore 9	Fattore 10	Fattore 11	Fattore 12
8	-0.110144605073284	0.065549299056484	1.89064991923465	-2.28839447394146	0.191761560191182
8	4.66905641641327	-0.88122729143463	-2.28839447394146	20.1626019765708	-0.810557572235165
8	-0.032047679215438	0.273935997247689	0.191761560191182	-0.810557572235165	0.96106366465412
9	2.34942046966897	5.67285542985698	10.2238427955477	-6.54782959030969	-16.48883257633914
9	7.762036634612949	13.0273139944105	44.400115782485	-11.9734928640201	-26.0068143291368
9	4.06886710748278	5.555243845489839	40.006329052713	-32.4403967395091	-13.6063464033504
9	3.22225761121129	2.75100271773228	26.4327855594485	-17.0963552257993	-9.17492924011715
9	4.43665526728696	7.736054782904949	20.7891095479928	11.0097842311877	-16.7067042864656
9	-0.027969167102671	0.642682827684084	0.455185634448818	0.375794397531488	-0.490015538754483
9	24.8112890720343	25.0222818678663	-39.2440341767405	0.090122054331797	25.7995589853206
9	5.05804156180622	4.65421434100116	2.88886924535827	6.02128955239177	-3.00061809713602
9	4.65421434100116	10.046868205834	-0.148838382697518	20.2681115998718	-8.03930291475562
9	2.88886924535817	-0.148838382697674	261.141270538874	-105.004231126902	-98.5788456560713
9	6.021289552391899	20.2681115998719	-105.004231126901	345.298558208375	-57.0459941636189
9	-3.00061809713602	-8.03930291475558	-98.5788456560718	-57.0459941636182	69.93123995095108



CD08U-Fabbricazione di calzature, parti e accessori
PESI DELLE MISTURE E DETERMINANTI DELLE MATRICI DI VARIANZA/COVARIANZA

MoB	Pesi	Determinanti
1	0.246465434195385	3.2155422958518E-24
2	0.064606617338082	4.6674253051679E-29
3	0.042435854816648	2.1348741237722E-20
4	0.242623491256326	1.7922031405764E-30
5	0.071683690714511	7.7717657297601E-32
6	0.074449198872126	2.7891105548907E-17
7	0.144549121827638	0.000009595240991621443
8	0.084153797440169	9.5665944215863E-25
9	0.029032793539116	6.7737313983988E-28



CD11U-Produzione di olio di oliva e di semi


MATRICI DELL'ANALISI FATTORIALE

Analisi fattoriale 1

	Fattore 1
intercetta	-0.413056581915728
qcd_molitura_cp_p	-0.00734343576710897
qcd_molitura_ct_p	0.007479828376459
matprod_acq_tot_panel_p	-0.007278554510032
matprod_tz_tot_panel_p	0.006724106009478

Analisi fattoriale 2


	Fattore 2
intercetta	0.252361656797195
fase_int_estr_disc_olio_sn	1.207381257172887
fase_int_estr_cont_olio_sn	-1.12809650595293



CD11U-Produzione di olio di oliva e di semi

MEDIE DEI FATTORI


MoB	Fattore 1	Fattore 2
1	-0.448270736448794	1.459742913970082
2	1.001267854633665	-0.875734849155735
3	-0.480627531709261	-0.875734849155738
4	1.003006029439121	1.45974291397009



CD11U-Produzione di olio di oliva e di semi

MATRICI INVERSE DI VARIANZA/COVARIANZA

MoB	Fattore 1	Fattore 2
1	1.56935510129142	0.226165590306276
1	0.226165590306276	1423.12774391991
2	1095.02097701766	157.807538562278
2	157.807538562278	1492.97448056604
3	1.12294591377493	0.177181921043683
3	0.177181921043683	2926.32305129732
4	826.091451303927	119.051106137404
4	119.051106137404	950.526143818485



CD11U-Produzione di olio di oliva e di semi
PESI DELLE MISTURE E DETERMINANTI DELLE MATRICI DI VARIANZA/COVARIANZA

MoB	Pesi	Determinanti
1	0.209836673400297	0.0004477595298675711
2	0.216976626367558	6.21143029770088E-7
3	0.43752981140068	0.00027795047597564356
4	0.135656888831463	0.0000012969355196828646



CD12U-Produzione e commercio al dettaglio di prodotti di panetteria

MATRICI DELL'ANALISI FATTORIALE

Analisi fattoriale 1


	Fattore 1
intercetta	0.511104816782034
qcd_prod_noven_p	0.017004574020441
qcd_prod_ven_dett_p	-0.015204001708174

Analisi fattoriale 2

	Fattore 2
intercetta	-0.97493882418566
merce_prod_propria	0.01645107317136
merce_prod_terzi	-0.016458406389122

Analisi fattoriale 3


	Fattore 3
intercetta	-0.619584536786953
tipcli_priv_p	0.014729785668504
tipcli_nopriv_p	-0.014921535040397



CD12U-Produzione e commercio al dettaglio di prodotti di panetteria

MEDIE DEI FATTORI


MoB	Fattore 1	Fattore 2	Fattore 3
1	0.344360842336293	0.290226908964806	-0.211246558516036
2	-0.709799005081187	0.02190041217096	0.382228620446136
3	0.511104816744143	-2.62077946302671	0.839294928325712
4	2.21156221882618	0.670103716468778	-2.110391581345447
5	-1.009295352858057	0.670109298805852	0.850471151506944



CD12U-Produzione e commercio al dettaglio di prodotti di panetteria

MATRICI INVERSE DI VARIANZA/COVARIANZA

MoB	Fattore 1	Fattore 2	Fattore 3
1	3.13052906083296	0.460470100115651	2.6360698238788
1	0.46047010011565	4.51250956736915	1.11431074443216
1	2.6360698238788	1.11431074443216	3.54572835031489
2	921898.42806318	425912.237839072	1.09091493849744
2	425912.237839072	196770.754646053	0.644803992692375
2	1.090914938494	0.644803992690785	1.86801001819199
3	187200.292398008	88264.8388775775	510.974841356857
3	88264.8388775775	84193.416490244	148.560229007579
3	510.974841356857	148.560229007579	886.672201292066
4	124993.714099305	56513.3046455914	7312.99821042993
4	56513.3046455914	53177.468031398	2000.95858455527
4	7312.99821042993	2000.95858455527	13017.2565564156
5	173848.829695245	78385.036456473	5637.07295474171
5	78385.036456473	74233.0503054352	1533.59831011776
5	5637.07295474171	1533.59831011776	10057.0961334379



CD12U-Produzione e commercio al dettaglio di prodotti di panetteria
PESI DELLE MISTURE E DETERMINANTI DELLE MATRICI DI VARIANZA/COVARIANZA

MoB	Pesi	Determinanti
1	0.480773713863517	0.059529888950169633
2	0.340497388805428	3.8094386602521576E-7
3	0.068527909808051	1.4175601135221E-13
4	0.045369811301012	2.3116379873483E-14
5	0.064831176221991	1.5018463181178E-14



CD12U-Produzione e commercio al dettaglio di prodotti di panetteria

MATRICI PER IL CALCOLO DEL COEFFICIENTE INDIVIDUALE

FUNZIONE "RICAVI PER ADDETTO"

N° anni																					
1	0.684381007868763																				
2	0.406310095323805	0.406310095323805																			
3	0.288919276534278	0.288919276534278	0.288919276534278																		
4	0.2241562228095	0.2241562228095	0.2241562228095	0.2241562228095																	
5	0.183110797978914	0.183110797978914	0.183110797978914	0.183110797978914	0.183110797978914																
6	0.154770625280167	0.154770625280167	0.154770625280167	0.154770625280167	0.154770625280167	0.154770625280167															
7	0.134027158200891	0.134027158200891	0.134027158200891	0.134027158200891	0.134027158200891	0.134027158200891	0.134027158200891														
8	0.118186903401434	0.118186903401434	0.118186903401434	0.118186903401434	0.118186903401434	0.118186903401434	0.118186903401434	0.118186903401434	0.118186903401434	0.118186903401434	0.118186903401434	0.118186903401434	0.118186903401434	0.118186903401434	0.118186903401434	0.118186903401434	0.118186903401434	0.118186903401434	0.118186903401434	0.118186903401434	0.118186903401434

FUNZIONE "VALORE AGGIUNTO PER ADDETTO"

N° anni																					
1	0.61536768271593																				
2	0.380945891947837	0.380945891947837																			
3	0.275858666272948	0.275858666272948	0.275858666272948																		
4	0.216214125878683	0.216214125878683	0.216214125878683	0.216214125878683																	
5	0.17777636460395	0.17777636460395	0.17777636460395	0.17777636460395	0.17777636460395																
6	0.150942377472255	0.150942377472255	0.150942377472255	0.150942377472255	0.150942377472255	0.150942377472255															
7	0.131146771920729	0.131146771920729	0.131146771920729	0.131146771920729	0.131146771920729	0.131146771920729	0.131146771920729														
8	0.115941427917472	0.115941427917472	0.115941427917472	0.115941427917472	0.115941427917472	0.115941427917472	0.115941427917472	0.115941427917472	0.115941427917472	0.115941427917472	0.115941427917472	0.115941427917472	0.115941427917472	0.115941427917472	0.115941427917472	0.115941427917472	0.115941427917472	0.115941427917472	0.115941427917472	0.115941427917472	0.115941427917472



CD14U-Produzione tessile

MATRICI DELL'ANALISI FATTORIALE

Analisi fattoriale 1

	Fattore 1
intercetta	-0.953891574847387
prod_cp_p	-0.008665646292353
prod_ct_p	0.008459844566091
materie_prime_commit_p	0.00767184121541

Analisi fattoriale 2


	Fattore 2
intercetta	-0.298627819262606
lavorazioni_filatura	-0.684896715580219
incid_beni_filatura	-0.007395679007692
lavorazioni_tessitura	0.675537659999522
incid_beni_tessitura	0.007912055012455

Analisi fattoriale 3

	Fattore 3	Fattore 4
intercetta	0.074239700491095	0.157207620149261
merce_filati	0.011777056631331	-0.00598290963518
merce_tessuti	-0.010872021235601	-0.005993344708208
merce_tessuti_maglia	-0.00061748520418	0.023617678391252

Analisi fattoriale 4

	Fattore 5
intercetta	-0.726103384938702
incid_lavoraz_su_matprime_p	0.020857211715108
incid_fasi_esternalizzate	0.026660343757788




CD14U-Produzione tessile
MEDIE DEI FATTORI

MoB	Fattore 1	Fattore 2	Fattore 3	Fattore 4	Fattore 5
1	-0.424899165306872	-0.481530540612496	0.593123343749683	-0.045498273275202	0.032189127482105
2	0.299744849623217	0.628072809864975	0.01249297498923	2.51890680701894	-0.301281759554043
3	-0.996218368632045	0.254724493159255	-1.012962418569433	-0.44212683767856	0.201601974684323
4	0.657937952490072	0.59244520391252	-1.012962423069006	-0.442126850671541	-0.724916798855239
5	0.652879560016633	-0.939309385858526	1.251906870970468	-0.441063788561916	-0.717430957515245
6	0.656261633994341	1.052679490914834	-1.012962423069004	-0.442126850671538	0.917172768569104



CD14U-Produzione tessile
MATRICI INVERSE DI VARIANZA/COVARIANZA

MoB	Fattore 1	Fattore 2	Fattore 3	Fattore 4	Fattore 5
1	0.978689209938767	-0.108499486771979	-0.136747873876917	-0.216801068690243	0.035330923870065
1	-0.108499486771979	1.56728631308231	0.92736997099512	-0.33043059441518	-0.141000483939963
1	-0.136747873876917	0.92736997099512	3.17682448259921	1.17592320512013	-0.324983460053313
1	-0.216801068690243	-0.330430594415179	1.17592320512013	3.01798924582555	-0.00803776898145
1	0.035330923870065	-0.141000483939963	-0.324983460053313	-0.00803776898145	1.24775658955118
2	1.80519146041136	-0.187248771875925	-0.846970464013753	1.22848974344024	0.21351122017638
2	-0.187248771875925	3.2377580917951	5.245068907786629	-4.52202950290106	0.214248323774693
2	-0.846970464013753	5.245068907786629	174230.517894017	-11000.3071357829	-0.057823764774907
2	1.22848974344024	-4.52202950290105	-11000.3071357829	28137.679833148	-1.07113323374543
2	0.21351122017638	0.214248323774693	-0.057823764774906	-1.07113323374543	1.61834637198908
3	1.26680887492797	-0.014673280426883	0.02139355337237	-0.002044670581316	0.078012986138574
3	-0.014673280426883	2.23847661008152	2.05581937501414	-0.226674379322842	0.130484525496903
3	0.02139355337237	2.05581937501414	235030.058152985	-15764.6618043939	-0.644507536097717
3	-0.002044670581316	-0.226674379322842	-15764.6618043939	39630.4418845181	0.267049631943349
3	0.078012986138574	0.130484525496903	-0.644507536097717	0.267049631943349	1.18032933409101
4	6497.16724621601	-2.72906689043729	350.773020898833	-85.459343486181	132.089150368714
4	-2.72906689043729	2.06434853961286	1.05758306547146	0.080249162816004	1.11856157089739
4	350.773020898833	1.05758306547143	125627.587967243	-8575.33712911915	-735.591206658953
4	-85.459343486181	0.080249162815995	-8575.33712911915	21164.7300403148	271.21526849957
4	132.089150368713	1.11856157089738	-735.591206658953	271.21526849957	1137.5080070345
5	2128.84544867764	0.58818192415504	186.019855920718	-40.1348807796532	31.6519134881617
5	0.58818192415504	1.10660790115044	-2.80079188608818	0.230180581574706	-1.44200547590175
5	186.019855920718	-2.80079188608818	145632.962418201	-8990.80624844372	-310.685287667289
5	-40.1348807796532	0.230180581574706	-8990.80624844372	26079.1529958362	115.80955433884
5	31.6519134881617	-1.44200547590175	-310.685287667289	115.80955433884	488.152483805102
6	3680.29220642887	5.46707423103307	258.468577701986	-68.6987934860371	-6.132927623436489
6	5.467074231032969	21.6406696365503	20.3110185856624	-2.31469047710571	1.17354615366506
6	258.468577701986	20.3110185856624	72034.7550349675	-4835.95956408346	-0.198725124655491
6	-68.6987934860371	-2.31469047710571	-4835.95956408346	12141.8804058535	0.308302003772846




CD14U-Produzione tessile
MATRICI INVERSE DI VARIANZA/COVARIANZA

MoB	Fattore 1	Fattore 2	Fattore 3	Fattore 4	Fattore 5
6	-6.13292762343643	1.17354615366506	-0.19872512465479	0.308302003772844	1.38297527445207



CD14U-Produzione tessile
PESI DELLE MISTURE E DETERMINANTI DELLE MATRICI DI VARIANZA/COVARIANZA

MoB	Pesi	Determinanti
1	0.318343564774115	0.09466237444952458
2	0.157005901912384	2.2852265462268E-11
3	0.213538552280792	3.3311484616931E-11
4	0.110691715420343	2.5599789843174E-17
5	0.1394338305209686	2.3566919406672E-16
6	0.060981960402679	1.1286644638752E-14



CD15U-Trattamento igienico e confezionamento di latte e derivati

MATRICI DELL'ANALISI FATTORIALE

Analisi fattoriale 1

	Fattore 1
intercetta	0.822077077715077
qcd_prod_cp_p	-0.01230904418739
qcd_prod_ct_p	0.012598009109218
qcd_ricavi_commit_princ_p	0.014349465541532

Analisi fattoriale 2

	Fattore 2
intercetta	0.280433495518451
merce_duro_semiduro_p	0.017328002978456
merce_formag_molfre_p	-0.015818865523104

Analisi fattoriale 3


	Fattore 3
intercetta	0.414540213526313
qcd_marchio_conSORZIO_p	0.019537581527309
qcd_marchio_prop_p	-0.012520702171402



CD15.U-Trattamento igienico e confezionamento di latte e derivati

MEDIE DEI FATTORI


MoB	Fattore 1	Fattore 2	Fattore 3
1	0.818009536264103	0.635950035439003	0.941565691894139
2	-0.321616657084585	-0.222996585603109	0.414563890905458
3	-0.329044104890861	-0.138352199588549	-0.837223425797



CD15.U-Trattamento igienico e confezionamento di latte e derivati

MATRICI INVERSE DI VARIANZA/COVARIANZA

MoB	Fattore 1	Fattore 2	Fattore 3
1	0.489574463674789	-0.044826027112287	-0.148177980471016
1	-0.044826027112287	1.00871602330583	-0.480234563595418
1	-0.148177980471016	-0.480234563595418	0.899176881957434
2	48.9424217433375	1.24488678038086	-18.9656387771511
2	1.24488678038086	1.93172315313945	-2.19740329084578
2	-18.9656387771511	-2.19740329084578	17598.5732657509
3	61.6584254193185	0.407481022042155	-24.9943671641623
3	0.407481022042155	1.51780938723639	0.728561190750255
3	-24.9943671641623	0.728561190750256	21380.2288017626



CD15.U-Trattamento igienico e confezionamento di latte e derivati
PESI DELLE MISTURE E DETERMINANTI DELLE MATRICI DI VARIANZA/COVARIANZA

MoB	Pesi	Determinanti
1	0.288424340778503	3.324377441914023
2	0.301646542919941	6.11349731760494E-7
3	0.409929116301556	5.00917002350436E-7




CD15-U-Trattamento igienico e confezionamento di latte e derivati
MATRICI PER IL CALCOLO DEL COEFFICIENTE INDIVIDUALE

FUNZIONE "RICAVI PER ADDETTO"

N° anni																						
1	0.804404472132156																					
2	0.445800531175607	0.445800531175607																				
3	0.308341656793499	0.308341656793499	0.308341656793499																			
4	0.235673652361713	0.235673652361713	0.235673652361713	0.235673652361713																		
5	0.190724834110751	0.190724834110751	0.190724834110751	0.190724834110751	0.190724834110751																	
6	0.160175406313069	0.160175406313069	0.160175406313069	0.160175406313069	0.160175406313069	0.160175406313069																
7	0.138061370238912	0.138061370238912	0.138061370238912	0.138061370238912	0.138061370238912	0.138061370238912	0.138061370238912															
8	0.121312763836215	0.121312763836215	0.121312763836215	0.121312763836215	0.121312763836215	0.121312763836215	0.121312763836215	0.121312763836215	0.121312763836215	0.121312763836215	0.121312763836215	0.121312763836215	0.121312763836215	0.121312763836215	0.121312763836215	0.121312763836215	0.121312763836215	0.121312763836215	0.121312763836215	0.121312763836215	0.121312763836215	0.121312763836215

FUNZIONE "VALORE AGGIUNTO PER ADDETTO"

N° anni																						
1	0.68852822357121																					
2	0.407768264669562	0.407768264669562																				
3	0.289655815451469	0.289655815451469	0.289655815451469																			
4	0.224599317105448	0.224599317105448	0.224599317105448	0.224599317105448																		
5	0.183406371347917	0.183406371347917	0.183406371347917	0.183406371347917	0.183406371347917																	
6	0.154981733906853	0.154981733906853	0.154981733906853	0.154981733906853	0.154981733906853	0.154981733906853																
7	0.134185441515694	0.134185441515694	0.134185441515694	0.134185441515694	0.134185441515694	0.134185441515694	0.134185441515694															
8	0.118309966434036	0.118309966434036	0.118309966434036	0.118309966434036	0.118309966434036	0.118309966434036	0.118309966434036	0.118309966434036	0.118309966434036	0.118309966434036	0.118309966434036	0.118309966434036	0.118309966434036	0.118309966434036	0.118309966434036	0.118309966434036	0.118309966434036	0.118309966434036	0.118309966434036	0.118309966434036	0.118309966434036	0.118309966434036



CD17U-Fabbricazione di prodotti in gomma e plastica

MATRICI DELL'ANALISI FATTORIALE

Analisi fattoriale 1


	Fattore 1	Fattore 2
intercetta	-0.855413025017376	-0.617108369270702
num_com23	0.42979733253394	1.325530869700379
num_com1	1.208940081987078	-2.277434241416705
new_qcd_ricavi_commit_princ_p	0.016393157954679	0.002403160340285
matprod_tz_semilav_new	0.015279871420368	-0.000329222506328

Analisi fattoriale 2

	Fattore 3	Fattore 4	Fattore 5	Fattore 6
intercetta	0.137437010129765	0.128591969540552	0.122767831647586	0.111397309646118
prev_acces_art_indus_p	0.0189691237312	-0.005232335142732	-0.004583334699332	-0.00422530290749
prev_edilizia_p	-0.002958316285079	0.026405177275075	-0.003290738319729	-0.003086892607511
prev_imb_flessib_p	-0.002497654767617	-0.003254703325123	0.032560222218232	-0.002810413110225
prev_imb_rigid_p	-0.002487905215308	-0.003366886111225	-0.003098300490393	0.03854382016773
prev_altri_prod_p	-0.009519561309553	-0.006559431888572	-0.005345100104449	-0.004843021400706

Analisi fattoriale 3

	Fattore 7	Fattore 8	Fattore 9	Fattore 10	Fattore 11
intercetta	-0.42756505539698	-0.814411585974508	-0.313103071077665	-0.47172355564733	-0.679787238616548
new_fase_int_estrusione_sn	0.0006877239306	0.078872320514929	0.005741924019232	2.808348525353008	0.106171021947982
new_fase_int_stampo_sn	1.756538347166396	-0.254615651013117	0.079020646328211	-0.011337675681541	-0.237908897638359
new_fase_int_lmrv_stampo_sn	1.425472454547375	0.102633344169056	-0.165320567535372	0.008453281581847	-0.13886150515724
new_fase_int_stampa_in_sn	-0.175982883888383	-0.030898741769072	0.139197187625997	0.0788896131852	2.183147373279966
new_fase_int_termoformat_sn	-0.083445876648507	-0.13665094938189	3.45424398425151	0.007691843426274	0.226538919139887
new_fase_int_assemb_sn	-0.057770072027559	2.032975224182098	-0.080829150026822	0.05646460747575	-0.028800831346154




CD17U-Fabbricazione di prodotti in gomma e plastica

MEDIE DEI FATTORI

MoB	Fattore 1	Fattore 2	Fattore 3	Fattore 4	Fattore 5	Fattore 6	Fattore 7
1	-0.037187034298308	0.221590009742102	-0.757036099282362	-0.48774267515155	-0.379466268756535	-0.341084891021026	-0.108388065425404
2	-0.352413332283319	-0.286851962934602	-0.102413534069599	-0.183958177044784	3.249535837998393	-0.15591172615411	-0.337619351938241
3	-0.307922386860596	0.031258998754241	-0.777937993712508	-0.502145077573091	-0.391202389200416	-0.351718608137691	-0.014729867300498
4	0.454061780755367	0.147464561880012	1.810608627520051	-0.348835577712724	-0.294747206126566	-0.27078090513176	0.047169967293047
5	2.140235514747304	-2.726099132622315	-0.803407889097512	-0.519695050576502	-0.405503378085899	-0.364676269148756	-0.1690561665663024
6	-0.26564074267854	-0.188823698980525	-0.129705999051726	2.512860328336481	-0.174383247921505	-0.164770535682709	-0.15128347970579
7	-0.132486349947097	-0.082507151726823	-0.084545479449507	-0.171817288172904	-0.153676966136755	3.5530322211459702	-0.039431407310498
8	-0.046633654645551	0.506694394563377	-0.631488950458983	-0.401234700179539	-0.308973306269319	-0.27271350989561	2.282758237801626
9	0.265779213387073	0.393985740090882	1.737036275354277	-0.312632388965603	-0.263728609686227	-0.242331787303949	0.238042445969548
10	-0.287830282801371	-0.23674814022732	-0.39993978138757	1.183669776621794	-0.260627936245346	-0.238684177076046	-0.092219349730838
11	-0.171364266843492	0.129941746207981	-0.100747263729857	-0.02746046209415	-0.305624560125224	-0.276742731430284	0.107987365155273
12	0.140076615981918	0.142775778050545	-0.720206216408448	-0.462365128821438	-0.358786806290273	-0.322347902504039	-0.387893887259722

MoB	Fattore 8	Fattore 9	Fattore 10	Fattore 11
1	1.212470003221	-0.412992155571863	-0.414920730541203	-0.751133336787712
2	-0.46809094526877	-0.082456760217073	0.653346708758881	-0.561872441253173
3	-0.82740114137772	-0.329291829947574	-0.471713671822757	-0.727490155955808
4	0.053938708495039	-0.373008416796088	-0.067755802002079	-0.73377730988064
5	0.124806094949147	-0.370520176953502	-0.254357777753117	-0.716380551951738
6	0.241855778811955	-0.351701521809142	-0.429501954308978	-0.392996845284687
7	-0.207987182500902	0.481594787032114	0.008921071754532	0.249917737993786
8	0.066535597411288	-0.271678626555748	-0.106176323219029	1.147063123791347
9	-0.01125174079195	-0.244627521461906	-0.089978530494257	1.402713973978864
10	0.088466188331167	-0.349499928906947	2.3663281213982	-0.45552104276633
11	0.300917640376875	3.089250483437866	0.010763506340321	-0.213138096191993
12	0.070604164639565	-0.236977965729499	-0.175879564691642	1.474440552956145



CD17U-Fabbricazione di prodotti in gomma e plastica
MATICI INVERSE DI VARIANZA/COVARIANZA

MoB	Fattore 1	Fattore 2	Fattore 3	Fattore 4	Fattore 5	Fattore 6	Fattore 7
1	2.33992581129507	-2.41436334399992	0.291526461345364	0.011146214923144	1.37994606730968	0.34777995725622	0.184312966142778
1	-2.41436334399993	4.77212718060529	-1.70034255008589	0.165378603831673	-3.22925409864281	-0.832458618128036	-0.249312247554871
1	0.291526461345373	-1.70034255008589	9728.4156420107	-2838.80562818131	-9977.10437008001	-4180.14791972371	-36.3070878196697
1	0.011146214923129	0.165378603831685	-2838.80562818131	5760.02823600886	-1711.38250901569	-333.739361342	23.5294793000653
1	1.37994606730967	-3.22925409864281	-9977.10437008006	-1711.3825090157	23344.0177832007	-3752.60738925848	14.9962934657013
1	0.34777995725635	-0.83245861812807	-4180.14791972365	-333.739361341989	-3752.6073892586	12844.1740142607	24.5522900848003
1	0.184312966142779	-0.249312247554873	-36.3070878196701	23.5294793000652	14.9962934657023	24.5522900848003	63.2411818548504
1	-0.062083905327603	0.10335207224645	46.1456269787193	-68.9441201926232	4.885792694357239	-2.7893389394331	49.32619498999438
1	0.753975936734569	-2.11782063477869	-4.903550303134849	-52.1565851401118	61.0505965637618	26.96493557448655	176.894644610073
1	0.095578769854098	0.075387823063289	250.883118455191	-199.053302115077	-169.162643731454	-38.8227429671717	-36.878004171075
1	-0.159147755225632	0.234118094696148	-328.648485806431	238.763379207082	107.182342260216	202.127815037185	462.39718013382
2	1.58303892104828	0.208623172704011	-0.322439594545685	0.146512937588071	0.14805350256885	0.108792262369096	-0.114482289944039
2	0.208623172704011	1.20982146035387	-0.109388420077432	0.052839126691846	0.528804768171342	0.01286458352338	-0.139880582752567
2	-0.322439594545684	-0.109388420077439	15196.9809084522	-2831.32959739853	773.972187337903	-1246.92660068265	1.03997766840647
2	0.146512937588072	0.052839126691848	-2831.32959739853	5002.56618286761	240.608079203013	-483.080288480065	0.689122174971799
2	0.14805350256885	0.52880476817134	773.972187337904	240.608079203013	173.788308741328	934.588442923944	0.51075167152071
2	0.108792262369102	0.012864583523384	-1246.92660068264	-483.080288480067	934.588442923945	12501.0347842595	0.637611066814838
2	-0.114482289944039	-0.139880582752567	1.03997766840647	0.6891222174971801	0.510751671520711	0.637611066814837	7.295604267934139
2	0.002450965234946	0.021562640464465	0.362237083203139	-0.215753942816419	0.653767028342892	0.119172576084988	0.217308414971079
2	-0.084734230722436	-0.134849453838789	0.024164249335238	-0.027208613267243	0.16570620063302	-0.043883016443558	0.231777167879327
2	0.090100693871233	0.031461052356188	0.093040328435577	-0.097330183464748	-0.40028993943496	-0.042125852319922	0.061356235833784
2	0.052592370982656	-0.051390662492431	-0.357281860460308	0.379806848293067	0.708004220605485	0.446353599916561	1.61669908753583
3	3.92038676091958	-3.04073147097703	-0.605319169072118	0.0613333235959667	1.13923453883696	0.182718600647869	-0.064463640037112
3	-3.04073147097703	4.46952405436555	0.335449835104365	0.084146752923552	-1.41763452628746	-0.128561279860894	-0.166975744371984
3	-0.605319169072138	0.335449835104398	15031.6425806328	-4388.41701470552	-15431.1289044674	-6465.21575794389	-57.085259017868
3	0.061333235959681	0.084146752923538	-4388.41701470565	8904.43825391208	-2645.47286515945	-515.886914324261	36.2920619810599
3	1.13923453883697	-1.4176345262875	-15431.1289044672	-2645.47286515972	36077.0761501654	-5803.53967494012	21.8553348499992
3	0.182718600647879	-0.12856127986091	-6465.21575794391	-515.886914324215	-5803.53967494015	19854.4704328239	37.6257488005306
3	-0.064463640037109	-0.166975744371988	-57.0852590178674	36.2920619810597	21.8553348499991	37.6257488005298	96.9903611445646




CD17U-Fabbricazione di prodotti in gomma e plastica
MATICI INVERSE DI VARIANZA/COVARIANZA

MoB	Fattore 1	Fattore 2	Fattore 3	Fattore 4	Fattore 5	Fattore 6	Fattore 7
3	-0.051880310539834	0.075254353574344	71.0719571738675	-106.570373994336	10.92567824344464	-5.191911216360989	76.8375797693279
3	0.390153387583431	-1.3140014009078	-6.537517894127169	-80.6415528568941	60.7604263632385	49.4195348063183	268.056667789533
3	0.25250053483429	-0.051776818999734	388.15444574974	-307.725184187311	-261.791172339932	-59.7469521196883	-57.0917079680629
3	-0.154033821772443	0.148256013732214	-508.513750410375	369.127377150051	173.30928955265	310.567801795741	716.134728978596
4	0.8259189931246821	0.212534779665545	-0.41267524702122	0.087820475035254	0.007656566910432	-0.033717040380459	0.0564443233704169
4	0.212534779665545	0.964492417850907	0.017836372404877	-0.064819263764487	-1.02966121685716	-0.405459332774343	0.005255140837359
4	-0.412675247021219	0.017836372404877	14.8948161451877	-78.9336203369862	77.4523479995543	67.94522427739111	0.154313341941248
4	0.08782047503524	-0.064819263764491	-78.9336203369865	5312.2220635319	-4866.97074347446	-1633.63747931754	14.491893794138
4	0.007656566910516	-1.02966121685714	77.452347999555	-4866.97074347454	14002.1574457054	-8681.12932922037	-27.4988238777897
4	-0.033717040380524	-0.405459332774372	67.9452247739106	-1633.63747931747	-8681.12932922043	11801.0205711041	9.12553294264076
4	0.0564443233704165	0.005255140837354	0.154313341941511	14.4918937941134	-27.4988238777283	9.12553294260578	65.129580082477
4	-0.104552996005418	-0.04210103877964	0.113898606622048	3.00415140074576	-4.9695352778585	1.65610387656813	15.3699956129387
4	1.27598617282293	1.17960195122522	0.568932263212487	23.321055743853	-25.9889781450159	4.277602504654	145.089620912023
4	0.170199191088499	0.09768295481696	-0.119810835517724	-4.829100780471289	7.35548396237802	-3.47153475198991	-19.7461980937731
4	-0.40829936012773	-0.409390406130766	-1.29579889169974	117.583747358856	-213.043556304902	81.8878743454803	500.996116868045
5	1.4270098283846	-6.482740004182329	1.25244120707193	-0.426220736655722	2.81431389732733	0.425426965687895	0.129303239003263
5	-6.482740004182329	1.16.509297122393	9.71225591510319	8.592667585354398	-9.55925993313006	6.22934324000337	-0.086160676682941
5	1.25244120707194	9.71225591510323	2752.67091788263	-732.732429764038	-2397.12509973761	-1003.73251357436	-21.5921563400746
5	-0.42622073665572	8.59266758535438	-732.732429764039	1496.70752742073	-461.1723391268699	-90.2338124324744	6.413075224237919
5	2.81431389732732	-9.55925993313008	-2397.12509973761	-461.17233912687	6294.79606364743	-903.810156929311	-7.944698988048299
5	0.425426965687891	6.229343240003349	-1003.73251357436	-90.2338124324747	-903.810156929309	3396.93563233396	1.09980337268973
5	0.129303239003262	-0.086160676682942	-21.5921563400744	6.41307522423778	-7.944698988048539	1.09980337268967	19.1904441678761
5	-0.259457944368294	1.3495477966278	-2.72681498039995	1.17304414232366	1.1564696791873	0.748017869358865	4.496104923706809
5	2.85167759540654	20.817390355523	-49.6700832071006	9.38541308392492	19.14657089431	-10.1593564420598	53.9612890608416
5	0.079186132879658	0.528893304637926	4.53016212856214	-2.40041413159565	-0.028444877105655	-1.68801723456202	-4.66286165794415
5	-0.195274682358185	-14.8814261559491	-64.3437665409294	48.3415601388178	21.8342141859575	55.4519622836131	118.085988209152
6	1.31215465782956	-0.054094253668416	-0.412146591511767	-0.007044338835716	0.067396516023068	-0.00738678046954	-0.114135584953439
6	-0.054094253668416	1.3496432182123	-0.220697784702004	0.135847345346222	-0.569797231128708	-0.063490697833479	-0.153597751690681
6	-0.412146591511762	-0.220697784701999	14491.5301684043	673.046818334554	-5625.7859307032	-2088.8963809074	-0.097618754630274




CD17U-Fabbricazione di prodotti in gomma e plastica
MATRICI INVERSE DI VARIANZA/COVARIANZA

MoB	Fattore 1	Fattore 2	Fattore 3	Fattore 4	Fattore 5	Fattore 6	Fattore 7
6	-0.007044338835716	0.135847345346221	673.046818334564	494.281068398931	2341.08856596781	1056.1811533908	0.713166703725145
6	0.067396516023059	-0.569797231128689	-5625.7859307031	2341.08856596782	25836.6473497145	-2078.0525001943	2.58328235514082
6	-0.007386780469536	-0.063490697833452	-2088.8963809074	1056.1811533908	-2078.05250019431	13268.8676371913	0.2887709937579
6	-0.114135584953439	-0.153597751690681	-0.097618754630259	0.713166703725157	2.58328235514089	0.288770993757919	2.50915118463853
6	0.049150247477138	-0.109443064094906	0.273286028024071	1.73926345173294	12.5145937536925	2.92768741255517	1.13513970677977
6	0.472149204909006	-1.45513601157245	-17.8520058812155	-2.83121038351004	18.8527526397063	-15.0169078956243	20.3918797345767
6	0.172183437255129	0.095266491269408	-19.6398957116594	-65.7593988046083	-397.685950143962	-119.222775274928	-3.79549651967264
6	-0.199929747643214	-0.167526403000758	1.00023886896256	2.96081578963076	13.0526001437098	5.11039512220791	-1.05510342988802
7	1.25133626952736	-0.076536697516002	-0.285195783346626	0.11783979362997	0.168685616350444	0.031488398679104	0.020615415064357
7	-0.076536697516002	1.29530336526729	-0.04609509696034	0.090401272031334	-0.235763640436824	0.307510343604923	-0.130813134340249
7	-0.285195783346623	-0.046095096960343	13087.282658609	-2250.44906885768	-2468.65435555767	449.420903258785	0.170919608914026
7	0.11783979362997	0.090401272031336	-2250.44906885768	4343.04514441438	-1497.84483362281	113.66174049377	0.133194926817261
7	0.16868561635045	-0.235763640436801	-2468.65435557669	-1497.84483362283	22273.9673693726	1499.67585354954	-0.123591891272779
7	0.031488398679104	0.307510343604923	449.420903258786	113.661740493769	1499.67585354954	162.33710123276	0.146801083451288
7	0.020615415064357	-0.130813134340249	0.17091960891403	0.133194926817261	-0.123591891272791	0.146801083451287	1.19041233913573
7	-0.195090722064881	-0.12710904452604	0.271878472663102	-0.162026494973823	0.042240352297979	0.153498466685947	-0.08963042611829
7	0.160185833346395	-0.076745107839875	-0.036184380929433	-0.010734802883647	0.096318983316578	-0.132691657081656	-0.07846579478931
7	0.112084536089396	0.024444442549479	0.04249843935212	-0.183742153329765	-0.323217945898368	-0.175155783768145	-0.020157855092359
7	0.035194005850948	0.090694335975246	-0.095616362882481	0.05627401467059	-0.015476374597607	0.138685408389832	0.090402338740276
8	6.513798599347849	-4.59605774848606	-0.851598129683726	0.184715758448986	1.66941423204553	0.396713898426459	0.624690078950187
8	-4.59605774848606	7.167347178232059	-0.708869248827156	0.228506366897993	-3.07943728969653	-0.648911006567472	-0.332205640011807
8	-0.851598129683761	-0.70886924882706	3533.71190609855	-1017.95295044392	-3628.64037300945	-1522.60492432048	-15.1836513435108
8	0.184715758449013	0.228506366897958	-1017.95295044393	2087.76290234695	-637.469613976894	-124.37467135324	8.31678091640556
8	1.66941423204552	-3.07943728969656	-3628.64037300943	-637.469613976924	8523.94842664526	-1374.06005190005	12.8564227176206
8	0.396713898426462	-0.648911006567518	-1522.60492432048	-124.37467135319	-1374.060051900051	4693.26206432246	3.6978001881796
8	0.624690078950185	-0.332205640011805	-15.1836513435109	8.31678091640553	12.8564227176208	3.69780018817966	45.9043368075512
8	0.336398269959243	-0.166925315588978	-3.92254603794314	1.57887815245617	5.247817146904229	-0.186036519817988	13.7847932803925
8	0.204237770697834	-0.919075401927964	-52.3996128056324	10.4769638669127	118.84755110561	-39.731809636409	274.690697271113
8	0.394912006624451	-0.289013091487059	4.38222771819297	-3.02185191786499	-0.602600189595564	-3.01980701762447	-5.424748774405849



CD17U-Fabbricazione di prodotti in gomma e plastica
MATRICI INVERSE DI VARIANZA/COVARIANZA

Table with 8 columns: MoB, Fattore 1, Fattore 2, Fattore 3, Fattore 4, Fattore 5, Fattore 6, Fattore 7. Rows contain numerical data for various MoB values from 8 to 11.



CD17U-Fabbricazione di prodotti in gomma e plastica
MATRICI INVERSE DI VARIANZA/COVARIANZA

MoB	Fattore 1	Fattore 2	Fattore 3	Fattore 4	Fattore 5	Fattore 6	Fattore 7
11	0.145454907681174	-0.0492791335947459	-0.1060144655303045	0.280140342256427	-1.04926028414268	-0.760248310401409	1.17303416933876
11	0.18488939303459	-0.106718969672062	0.080426582853024	0.174655155648899	-0.365575447126987	-1.05757572732148	0.658582019468024
11	0.856796155906863	-0.733839531911942	0.338504935129257	0.648302987360438	15.9940167045498	-13.05633313484931	10.6988237059142
11	0.112346400861424	0.167244212514975	-0.107581539443674	-0.401152426228234	0.669004832349981	0.338339379948086	-0.264257863816471
11	-0.162223411890274	0.048389789760013	-0.108809021582471	0.057172100108057	0.158706412712263	1.20193799337217	-0.417445382426063
12	1.15044760037361	-0.065382041518491	-0.270688033998829	0.0750555594352937	0.028024431331663	0.032217875025897	0.080204813831675
12	-0.065382041518491	1.1116432614478	-0.886250788419535	0.083722491962863	-1.04144457759403	-0.328902298557372	-0.026810007963767
12	-0.270688033998827	-0.886250788419523	12788.5632240312	-3690.4857877677	-13182.8477572457	-5531.63456180869	-54.7279446520939
12	0.075055594352932	0.083722491962872	-3690.4857877677	7570.97662816319	-2310.78110057324	-450.853575690481	28.9818516322261
12	0.028024431331659	-1.04144457759407	-13182.8477572457	-2310.78110057324	30887.237784814	-4992.61869945566	48.9593912373783
12	0.032217875025896	-0.328902298557466	-5531.63456180869	-450.853575690481	-4992.61869945566	17016.5668779697	12.9451040193464
12	0.080204813831674	-0.026810007963767	-54.7279446520948	28.9818516322263	48.9593912373791	12.945104019347	157.838514898734
12	-0.016111834940623	-0.026524887553268	-14.5954275561588	6.092937041332899	18.5189857218719	-0.865972001429993	50.7061977616251
12	-0.048456398679591	-0.173834423795197	-191.464647761086	39.2679372634283	426.555257169134	-144.291379134223	1003.80094759796
12	0.206890260523337	0.085190282692808	14.0329423450948	-10.1001491256176	-2.7423974824988	-11.2549472428853	-19.6432739069434
12	-0.111742722572824	-0.072443166453758	-340.029162105713	250.253281616469	23.4646054123904	303.403992200212	426.525640531924

MoB	Fattore 8	Fattore 9	Fattore 10	Fattore 11
1	-0.062083905327602	0.753975936734573	0.095578769854098	-0.159147755225614
1	0.103352072246452	-2.11782063477869	0.075387823063287	0.234118094696142
1	46.1456269787195	-4.90355030313364	250.883118455191	-328.648485806427
1	-68.9441201926229	-52.1565851401112	-199.053302115077	238.763379207082
1	4.885792694356769	61.0505965637593	-169.162643731454	107.182342260209
1	-2.78933893943342	26.9649357448652	-38.8227429671708	202.127815037186
1	49.326194989944	176.894644610073	-36.878004171075	462.39718013382
1	732.617929447577	910.586496904963	-4.10169108281439	-81.9363099052248
1	910.586496904963	1919.83181235828	4.65824837521631	637.418386616627
1	-4.10169108281449	4.65824837521623	978.545357734246	-318.929838900988
1	-81.9363099052235	637.418386616628	-318.929838900988	3806.81602175415



CD17U-Fabbricazione di prodotti in gomma e plastica
MATRICI INVERSE DI VARIANZA/COVARIANZA

MoB	Fattore 8	Fattore 9	Fattore 10	Fattore 11
2	0.002450965234946	-0.084734230722436	0.090100693871233	0.052592370982656
2	0.021562640464465	-0.134849453838789	0.031461052356188	-0.051390662492431
2	0.362237083203141	0.024164249335243	0.093040328435584	-0.357281860460314
2	-0.215753942816418	-0.027208613267246	-0.097330183467479	0.379806848293065
2	0.653767028342892	0.16570620063302	-0.40028993943496	0.708004220605485
2	0.11917257608499	-0.043883016443558	-0.042125852319924	0.446353599916564
2	0.217308414971079	0.231777167879327	0.061356235833784	1.61669908753583
2	2.01549452987371	-0.057503899053629	0.036740744926128	0.347805407570727
2	-0.057503899053629	1.41987459117536	0.099221471231267	-0.337323011358748
2	0.036740744926128	0.099221471231267	0.613741461048369	-0.360299347234247
2	0.347805407570727	-0.337323011358748	-0.360299347234247	7.00154762152467
3	-0.051880310539834	0.390153387583426	0.252500534834291	-0.154033821772451
3	0.075254353574347	-1.3140014009078	0.051776818999736	0.14825601373223
3	71.0719571738648	-6.53751789413195	388.1544445749737	-508.513750410378
3	-106.570373994336	-80.641552856894	-307.725184187313	369.127377150052
3	10.9256782434506	60.7604263632445	-261.791172339923	173.309289552648
3	-5.19191121636012	49.4195348063209	-59.74695211969	310.567801795747
3	76.8375797693279	268.056667789533	-57.0917079680629	716.134728978596
3	1128.32522131155	1447.69190985706	-5.597202551477829	-136.066590355273
3	1447.69190985706	2589.11390451057	0.234331778021808	1074.2768557091
3	-5.597202551477829	0.234331778021801	1512.60202096104	-491.389364146835
3	-136.066590355273	1074.2768557091	-491.389364146835	5864.09601997922
4	-0.104552996005417	1.27598617282295	0.170199191088497	-0.40829936012771
4	-0.042101038779638	1.17960195122522	0.097682954816959	-0.409390406130786
4	0.113898606622233	0.568932263213618	-0.119810835517676	-1.29579889169252
4	3.00415140073646	23.3210557437961	-4.82910078047761	117.583747358499
4	-4.969535277873889	-25.9889781449546	7.35548396239367	-213.043556304753
4	1.65610387659706	4.2776025046647	-3.47153475199894	81.8878743457979
4	15.3699956129387	145.089620912022	-19.7461980937731	500.996116868045



CD17U-Fabbricazione di prodotti in gomma e plastica
MATRICI INVERSE DI VARIANZA/COVARIANZA

MoB	Fattore 8	Fattore 9	Fattore 10	Fattore 11
4	5.51716424407996	55.6920369158191	-4.53339837744246	112.152979987851
4	55.6920369158195	878.542813529457	-39.3652801170785	945.706389216039
4	-4.53339837744243	-39.3652801170779	7.296792654411579	-156.006980410826
4	112.152979987851	945.706389216035	-156.006980410826	3984.25442898295
5	-0.259457944368294	2.85167759540654	0.079186132879658	-0.195274682358187
5	1.34954779662779	20.8173903555523	0.528893304637925	-14.8814261559491
5	-2.72681498039999	-49.6700832070982	4.53016212856229	-64.3437665409309
5	1.17304414232368	9.38541308392435	-2.40041413159568	48.3415601388188
5	1.15646967918735	19.1465708943077	-0.028444877105843	21.8342141859583
5	0.748017869358833	-10.1593564420608	-1.68801723456208	55.4519622836138
5	4.496104923706809	53.9612890608416	-4.66286165794415	118.085988209152
5	3.02744910295041	31.2790709071088	-0.864526954046366	23.2266841230862
5	31.2790709071088	710.321854976111	-4.93498334279986	114.076259130027
5	-0.864526954046366	-4.934983342799849	4.03471679468468	-39.6730493052122
5	23.2266841230862	114.076259130026	-39.6730493052122	1003.4302246927
6	0.049150247477138	0.472149204909005	0.17218343725513	-0.199929747643214
6	-0.109443064094906	-1.45513601157245	0.095266491269409	-0.167526403000758
6	0.273286028024008	-17.8520058812156	-19.6398957116575	1.0002388689625
6	1.739276345173293	-2.83121038351013	-65.7593988046082	2.96081578963076
6	12.5145937536925	18.8527526397055	-397.685950143963	13.0526001437099
6	2.92768741255516	-15.0169078956242	-119.222775274927	5.11039512220786
6	1.13513970677977	20.3918797345767	-3.79549651967264	-1.05510342988802
6	2.89030814266166	25.5090363252519	-25.1865757555559	-0.481564604740818
6	25.5090363252519	589.260199853148	34.113334396097	-35.758216146418
6	-25.1865757555559	34.1133343960968	934.082047419931	-36.7391240527329
6	-0.481564604740817	-35.758216146418	-36.7391240527329	5.36359739161386
7	-0.195090722064882	0.160185833346395	0.112084536089396	0.035194005850948
7	-0.12710904452604	-0.076745107839875	0.024444442549479	0.090694335975246
7	0.271878472663103	-0.036184380929431	0.042498439352119	-0.095616362882482



CD17U-Fabbricazione di prodotti in gomma e plastica
MATRICI INVERSE DI VARIANZA/COVARIANZA

MoB	Fattore 8	Fattore 9	Fattore 10	Fattore 11
7	-0.16202649497382	-0.010734802883645	-0.183742153329763	0.056274014670591
7	0.042240352297942	0.096318983316563	-0.323217945898368	-0.015476374597599
7	0.15349846685945	-0.132691657081656	-0.17515783768145	0.138685408389833
7	-0.08963042611829	-0.07846579478931	-0.020157855092359	0.090402338740276
7	1.24889826663945	0.062691788766434	-0.04006784189646	-0.035192116446765
7	0.062691788766434	0.569067476159021	0.06348347061662	0.072391836520337
7	-0.04006784189646	0.06348347061662	1.07501369457049	-0.019357057281815
7	-0.035192116446765	0.072391836520337	-0.019357057281815	0.991564758586378
8	0.336398269959243	0.204237770697843	0.394912006624451	-0.227397872652114
8	-0.166925315588978	-0.919075401927982	-0.289013091487059	-0.026038116425644
8	-3.92254603794313	-52.3996128056323	4.38222771819296	-93.8043329105107
8	1.57887815245618	10.4769638669128	-3.02185191786501	69.07277151262992
8	5.247817146904179	118.84755110561	-0.602600189595528	6.351907643524509
8	-0.186036519818005	-39.7318096364093	-3.01980701762446	83.6577742859608
8	13.7847932803925	274.690697271113	-5.42474877440587	117.931747656545
8	6.199110323618159	110.462297441306	-0.981673313691673	16.7790320940379
8	110.462297441306	2659.17178740913	0.370490046175605	-232.094231881981
8	-0.981673313691667	0.370490046175753	3.94067905347742	-56.7405035902624
8	16.7790320940379	-232.094231881981	-56.7405035902624	1490.98816791031
9	-0.056190732752615	0.041716822288247	0.213972676698693	-0.183790823767472
9	0.045327694538352	0.727403016981106	0.211408271605265	-0.336889858151829
9	2.53471018217951	21.2630695216564	-2.3892226593351	61.9398492156061
9	3.6849742265041	32.2498733501337	-5.731394251776809	139.93354696732
9	-0.104107012338769	17.2811394628963	1.34941444819078	-49.9374450626476
9	4.3409054215284	34.8691059567089	-6.383493549430539	160.439640689996
9	15.9240541947404	148.656719241975	-21.0649537075975	536.177563082531
9	5.606143591924659	51.8148904238675	-4.786321547140469	121.451986950856
9	51.8148904238676	713.810672828971	-43.1832429450804	1061.43594486584
9	-4.78632154714046	-43.1832429450802	8.0736609431589	-166.289557272167




CD17U-Fabbricazione di prodotti in gomma e plastica
MATRICI INVERSE DI VARIANZA/COVARIANZA

MoB	Fattore 8	Fattore 9	Fattore 10	Fattore 11
9	121.451986950856	1061.43594486584	-166.289557272167	4240.25967079225
10	0.239748339248352	0.747949758857184	0.201458389946715	-0.143648561085745
10	0.092614247895155	0.070684464497533	0.092980453625708	-0.111833043803167
10	-3.27196251608951	-0.135690165823056	108.095002636504	-5.26969687381019
10	0.104079788006583	-2.65660139088173	-10.3956017938265	0.514750002044068
10	5.77574076038928	38.7897139077616	-152.802425314653	2.63762449557777
10	0.528866053731268	-6.493452919066379	-30.1531640317487	1.25701901529479
10	0.985659517541685	19.3193145920575	-2.41171962673327	-0.654465545377222
10	2.70276342719413	24.7751984935414	-16.2055124125108	-0.589213472663341
10	24.7751984935414	577.105557209936	23.5611017796983	-33.0464046458332
10	-16.2055124125108	23.5611017796983	604.876612254072	-23.9962240949763
10	-0.589213472663341	-33.0464046458332	-23.9962240949763	6.19858728688743
11	0.18488939303459	0.856796155906865	0.112346400861424	-0.162223411890274
11	-0.106718969672062	-0.733839531911949	0.167244212514976	0.048389789760013
11	0.080426582853024	0.33850493512918	-0.107581539443673	-0.108809021582469
11	0.1746651556489	0.64830298736034	-0.401152426228233	0.057172100108059
11	-0.365575447127158	15.9940167045709	0.66900483234976	0.15870641271184
11	-1.057575273213	-13.0563313485157	0.338339379948321	1.20193799337262
11	0.658582019468025	10.6988237059142	-0.264257863816471	-0.417445382426064
11	2.26516620855689	22.9232558941417	-0.283337707360797	-1.16107104891635
11	22.9232558941417	464.126221859652	-1.23163798531504	-25.0707624659915
11	-0.283337707360797	-1.23163798531504	1.36295506804351	-0.502788547967298
11	-1.16107104891635	-25.0707624659915	-0.502788547967298	3.4074089734907
12	-0.016111834940622	-0.048456398679586	0.206890260523337	-0.11174272572827
12	-0.026524887553268	-0.173834423795195	0.085190282692807	-0.072443166453758
12	-14.5954275561584	-191.464647761072	14.0329423450951	-340.029162105721
12	6.092937041332819	39.2679372634264	-10.1001491256177	250.25328161647
12	18.5189857218714	426.555257169114	-2.7423974824993	23.4646054124039
12	-0.8659720014302	-144.291379134227	-11.2549472428852	303.403992200213




CD17U-Fabbricazione di prodotti in gomma e plastica
MATRICI INVERSE DI VARIANZA/COVARIANZA

MoB	Fattore 8	Fattore 9	Fattore 10	Fattore 11
12	50.706197761625	1003.80094759796	-19.6432739069435	426.525640531924
12	19.3529681815991	399.930276721067	-3.7807144176264	60.9880690971516
12	399.930276721067	9636.23700271151	0.762520482549722	-840.592571422081
12	-3.78071441762637	0.762520482550504	9.99531800003903	-204.930491953619
12	60.9880690971516	-840.59257142208	-204.930491953619	5406.81022861038



CD17U-Fabbricazione di prodotti in gomma e plastica
PESI DELLE MISTURE E DETERMINANTI DELLE MATRICI DI VARIANZA/COVARIANZA

MoB	Pesi	Determinanti
1	0.093581561779091	7.4091328735904E-28
2	0.083786724700762	9.2131825382045E-16
3	0.147242327194456	3.9064897565926E-29
4	0.10067284260711	2.399879992178E-18
5	0.021014123391602	9.5663883767718E-23
6	0.091043832860138	1.5535370497349E-20
7	0.070368033911701	2.7468268869527E-13
8	0.031193317174681	5.4713923704763E-22
9	0.10770874745046	1.0110746443156E-20
10	0.057694872203215	8.1907717355203E-17
11	0.0701833703779	1.7838628853444994E-10
12	0.125510246348884	1.1156830637066E-23




CD17U-Fabbricazione di prodotti in gomma e plastica
MATRICI PER IL CALCOLO DEL COEFFICIENTE INDIVIDUALE
 FUNZIONE "RICAVI PER ADDETTO"

N° anni													
1	0.824424604647864												
2	0.45188198106273	0.45188198106273											
3	0.311238783149555	0.311238783149555	0.311238783149555										
4	0.237362398938483	0.237362398938483	0.237362398938483	0.237362398938483									
5	0.191829329178026	0.191829329178026	0.191829329178026	0.191829329178026	0.191829329178026								
6	0.160953690668383	0.160953690668383	0.160953690668383	0.160953690668383	0.160953690668383	0.160953690668383							
7	0.13863919979075	0.13863919979075	0.13863919979075	0.13863919979075	0.13863919979075	0.13863919979075	0.13863919979075						
8	0.12175867457947	0.12175867457947	0.12175867457947	0.12175867457947	0.12175867457947	0.12175867457947	0.12175867457947	0.12175867457947	0.12175867457947	0.12175867457947	0.12175867457947	0.12175867457947	0.12175867457947

FUNZIONE "VALORE AGGIUNTO PER ADDETTO"

N° anni													
1	0.733806391140595												
2	0.42323433278952	0.42323433278952											
3	0.29737501621394	0.29737501621394	0.29737501621394										
4	0.229212843239231	0.229212843239231	0.229212843239231	0.229212843239231									
5	0.186471240111035	0.186471240111035	0.186471240111035	0.186471240111035	0.186471240111035								
6	0.157164568180839	0.157164568180839	0.157164568180839	0.157164568180839	0.157164568180839	0.157164568180839							
7	0.135818683446137	0.135818683446137	0.135818683446137	0.135818683446137	0.135818683446137	0.135818683446137	0.135818683446137						
8	0.11957778598434	0.11957778598434	0.11957778598434	0.11957778598434	0.11957778598434	0.11957778598434	0.11957778598434	0.11957778598434	0.11957778598434	0.11957778598434	0.11957778598434	0.11957778598434	0.11957778598434



CD23U-Laboratori di cornici

MATRICI DELL'ANALISI FATTORIALE

Analisi fattoriale 1

	Fattore 1
intercetta	-1.151161451604158
modatt_prod_comice_sumisura_p	0.018909371074493
modatt_prod_comice_serie_p	-0.027981437540444

Analisi fattoriale 2

	Fattore 2
intercetta	-0.505035179249997
qcd_commerc_tz_p	0.057386912354092
incid_dipinti_su_matprime_p	0.043257520722552


Analisi fattoriale 3

	Fattore 3
intercetta	-0.830654024552199
clientela_privati	0.015887642296335
tipcjl_gdo	-0.019170764496025



CD23U-Laboratori di cornici
MEDIE DEI FATTORI

MoB	Fattore 1	Fattore 2	Fattore 3
1	-0.091398925265886	1.072693210492028	0.065836386666057
2	0.545675385834917	-0.503548528307217	0.54460686495865
3	-0.875140622641673	-0.504373155766695	-1.010528984053493



CD23U-Laboratori di cornici
MATRICI INVERSE DI VARIANZA/COVARIANZA

MoB	Fattore 1	Fattore 2	Fattore 3
1	2.39929932252766	0.333587608547596	-0.907450671129926
1	0.333587608547596	0.578759387737249	-0.167954418181303
1	-0.907450671129926	-0.167954418181303	1.72506595691715
2	24.1677482264452	0.743384658940617	-0.332358502303792
2	0.743384658940617	2126.26421103868	-3.23783211117312
2	-0.332358502303792	-3.23783211117312	22.8340684175085
3	0.533512739163236	1.04198638022587	-0.210611094475659
3	1.04198638022572	2647.36297336281	-0.797748106764956
3	-0.210611094475659	-0.79774810676533	0.78162409949793



CD23U-Laboratori di cornici
PESI DELLE MISTURE E DETERMINANTI DELLE MATRICI DI VARIANZA/COVARIANZA

MoB	Pesi	Determinanti
1	0.411907293221053	0.5678902511365927
2	0.274317570948061	8.526054616031203E-7
3	0.313775135830886	0.001014507306386949



CD23U-Laboratori di corticisti
MATRICI PER IL CALCOLO DEL COEFFICIENTE INDIVIDUALE
 FUNZIONE "RICAVI PER ADDETTO"

N° anni										
1	0.746370069571012									
2	0.427383681486453	0.427383681486453								
3	0.299417519640818	0.299417519640818	0.299417519640818							
4	0.230424413335278	0.230424413335278	0.230424413335278	0.230424413335278						
5	0.187272302823278	0.187272302823278	0.187272302823278	0.187272302823278	0.187272302823278					
6	0.157733236409165	0.157733236409165	0.157733236409165	0.157733236409165	0.157733236409165	0.157733236409165				
7	0.136243161592555	0.136243161592555	0.136243161592555	0.136243161592555	0.136243161592555	0.136243161592555	0.136243161592555			
8	0.119906694445225	0.119906694445225	0.119906694445225	0.119906694445225	0.119906694445225	0.119906694445225	0.119906694445225	0.119906694445225	0.119906694445225	0.119906694445225

FUNZIONE "VALORE AGGIUNTO PER ADDETTO"

N° anni										
1	0.631148833550897									
2	0.386935159176695	0.386935159176695								
3	0.278985759800325	0.278985759800325	0.278985759800325							
4	0.218130466006033	0.218130466006033	0.218130466006033	0.218130466006033						
5	0.179069871490229	0.179069871490229	0.179069871490229	0.179069871490229	0.179069871490229					
6	0.151873842102251	0.151873842102251	0.151873842102251	0.151873842102251	0.151873842102251	0.151873842102251				
7	0.131849371477237	0.131849371477237	0.131849371477237	0.131849371477237	0.131849371477237	0.131849371477237	0.131849371477237			
8	0.116490210446601	0.116490210446601	0.116490210446601	0.116490210446601	0.116490210446601	0.116490210446601	0.116490210446601	0.116490210446601	0.116490210446601	0.116490210446601



CD27U-Fabbricazione di articoli da viaggio, borse, marocchineria e selleria

MATRICI DELL'ANALISI FATTORIALE

Analisi fattoriale 1

	Fattore 1	Fattore 2
intercetta	-1.284852176938037	-0.55115468650339
qcd_prod_ct_p	0.029813738905866	-0.013206698896127
qcd_ricavi_commit_princ_p	-0.014568954955327	0.032888992365594

Analisi fattoriale 2

	Fattore 3
intercetta	-0.695911670599093
incid_lavoraz_su_matprime_p	0.008432126299269
fase_at_taglio_sn	0.833884770868771
fase_at_cucitura_sn	0.801602570970146
fase_at_montatura_sn	0.8225175396078907

Analisi fattoriale 3

	Fattore 4
intercetta	1.590260286071786
tipcli_priv_p	0.023927194870557
tipcli_b2b_p	-0.019263637372769



CD27U-Fabbricazione di articoli da viaggio, borse, marocchineria e selleria

MEDIE DEI FATTORI


MoB	Fattore 1	Fattore 2	Fattore 3	Fattore 4
1	0.122870340787507	0.026215171809147	0.785961829467677	-0.053928558232877
2	-1.282679620928295	-0.551392576370352	-0.692533459842897	2.138998266758646
3	-1.27643651907513	-0.540945148876839	-0.695514756205206	-0.335925256861869
4	0.804743509565809	0.14060393721073	-0.695798682107437	-0.335976038441615



CD27U-Fabbricazione di articoli da viaggio, borse, marocchineria e selleria

MATRICI INVERSE DI VARIANZA/COVARIANZA

MoB	Fattore 1	Fattore 2	Fattore 3	Fattore 4
1	1.21699589713817	0.133615363755255	0.05506897894701	0.245713475992214
1	0.133615363755255	1.04048718805726	-0.054577354982116	0.2176275458358
1	0.05506897894701	-0.054577354982116	1.00154916288357	0.161903355156257
1	0.245713475992214	0.2176275458358	0.161903355156257	1.61686446028015
2	6054.24810567145	1963.35815862414	-221.358349784383	0.747151169450498
2	1963.35815862414	5068.74454550144	170.89054062269	1.30871545331395
2	-221.358349784382	170.890540622692	2043.36738223398	2.64522774797704
2	0.747151169450636	1.30871545331402	2.64522774797697	0.426296025112787
3	6661.736322501	-4500.59763796088	-253.340868209686	-598.350348286253
3	-4500.59763796088	4085.19879225985	238.123780577072	539.025476583027
3	-253.340868209686	238.123780577072	6689.17399352676	-635.847990819604
3	-598.350348286253	539.025476583028	-635.847990819604	12158.55333305619
4	25078.1226205314	11108.732750903	181.333386647344	733.11493899732
4	11108.732750903	4921.34842711937	80.6604282347851	325.695458170077
4	181.333386647344	80.6604282347851	8642.72961396454	-806.72014737895
4	733.114938997321	325.695458170077	-806.72014737895	14797.5755419869



CD27U-Fabbricazione di articoli da viaggio, borse, marocchineria e selleria
PESI DELLE MISTURE E DETERMINANTI DELLE MATRICI DI VARIANZA/COVARIANZA

MoB	Pesi	Determinanti
1	0.534450223642418	0.5344988177081502
2	0.078071531635823	4.3617620535367E-11
3	0.172587658012962	1.7907982491867E-15
4	0.214890586708788	5.5306372798849E-13



CD27U-Fabbricazione di articoli da viaggio, borse, marocchineria e selleria

MATRICI PER IL CALCOLO DEL COEFFICIENTE INDIVIDUALE

FUNZIONE "RICAVI PER ADDETTO"

N° anni																					
1	0.661112682105856																				
2	0.397993880383682	0.397993880383682																			
3	0.284689286532822	0.284689286532822	0.284689286532822																		
4	0.22160166626839	0.22160166626839	0.22160166626839	0.22160166626839																	
5	0.18140255730439	0.18140255730439	0.18140255730439	0.18140255730439	0.18140255730439																
6	0.153548471842059	0.153548471842059	0.153548471842059	0.153548471842059	0.153548471842059	0.153548471842059															
7	0.133109683372787	0.133109683372787	0.133109683372787	0.133109683372787	0.133109683372787	0.133109683372787	0.133109683372787														
8	0.117472902514235	0.117472902514235	0.117472902514235	0.117472902514235	0.117472902514235	0.117472902514235	0.117472902514235	0.117472902514235													

FUNZIONE "VALORE AGGIUNTO PER ADDETTO"

N° anni																					
1	0.495068412371704																				
2	0.331134286749027	0.331134286749027																			
3	0.248760992820448	0.248760992820448	0.248760992820448																		
4	0.199206248634174	0.199206248634174	0.199206248634174	0.199206248634174																	
5	0.166115085591872	0.166115085591872	0.166115085591872	0.166115085591872	0.166115085591872																
6	0.142451707935464	0.142451707935464	0.142451707935464	0.142451707935464	0.142451707935464	0.142451707935464															
7	0.124689478728943	0.124689478728943	0.124689478728943	0.124689478728943	0.124689478728943	0.124689478728943	0.124689478728943														
8	0.110865693231042	0.110865693231042	0.110865693231042	0.110865693231042	0.110865693231042	0.110865693231042	0.110865693231042	0.110865693231042													



CD28U-Fabbricazione, lavorazione e trasformazione del vetro


MATRICI DELL'ANALISI FATTORIALE

Analisi fattoriale 1

	Fattore 1	Fattore 2	Fattore 3
intercetta	0.633082466492104	0.417579160578234	0.342616337779516
new_lav_vetro_piano_p	-0.010824275495895	-0.00698772607273	-0.005814916193046
lav_vetro_cavo	-0.00583918613333	-0.00616491657965	0.059509447909899
lav_vetro_mano	0.029561649381019	-0.008831717082448	-0.007696884131857
lav_lume	-0.006340241355643	0.04698828148303	-0.00567429899748

Analisi fattoriale 2

	Fattore 4	Fattore 5	Fattore 6	Fattore 7	Fattore 8
intercetta	0.241149678222708	0.097430302983348	-0.126764658064542	0.294728583281523	0.196789153973407
vetro_piano	0.019277905781953	-0.004194708025627	0.003335240572272	-0.006761801835957	-0.005948866605059
new_vetrocamera_infisso_p	-0.007593512321329	-0.004077713729493	-0.022800093922571	-0.009562074909889	-0.004140460344739
new_vetro_laminato_p	-0.027989636469085	-0.005265356823563	0.004202219315763	-0.012119055321376	-0.009406058677123
new_vetro_temperato_p	-0.022215285015462	-0.001894129092193	0.028357197944318	0.001618885719929	-0.003619496263018
new_vetro_edilizia_p	-0.00074060609597	-0.002905259798381	0.034240490979241	-0.012161712164147	-0.001091657424235
new_vetro_casal_p	-0.002357304171822	0.042935340916103	-0.002999931179935	0.021874348094852	-0.0222931751757366
new_cristallo_tavola_p	-0.002123616013719	0.073180664461266	-0.000796862321823	-0.010196309310755	-0.003886002055173
new_cristallo_p	-0.001197736694264	0.066154629052278	0.002034582657366	-0.016672639052459	0.008977707269872
vetrate_artist	-0.001288988616516	-0.004688827776136	0.000262212411039	-0.005191102346759	0.06668442353943
new_vetro_arredo_p	-0.002505130107133	-0.004803393552771	-0.002101538852996	0.038932138141188	-0.00367272547293



CD28U-Fabbricazione, lavorazione e trasformazione del vetro

MEDIE DEI FATTORI

MoB	Fattore 1	Fattore 2	Fattore 3	Fattore 4	Fattore 5	Fattore 6	Fattore 7
1	-0.000941669072196	5.11640730888124	-0.224813561968484	0.203006334517038	0.0910179187467	-0.081724409497227	0.324188228755646
2	-0.364163976643944	-0.226203878229466	-0.193115083029988	0.881574052364322	-0.263564227520315	0.485877465618776	-0.395379105476856
3	0.989137767335539	0.14511174118996	2.572512240442298	0.068973369357373	2.307086485200461	-0.21330209501562	0.932135655738058
4	-0.251301768145072	-0.153344480179913	-0.132484301410294	-0.726574057382308	-0.149539129413143	-0.260652926249804	-0.2182326287878811
5	3.589247404594002	-0.465592547666566	-0.427072075406183	0.139580693345477	-0.092177357614322	-0.211815555433985	1.870785643820996
6	-0.145150964334883	-0.084817700747237	-0.075458957939056	0.000015526981106	-0.027142469283698	0.109600488434708	1.149905261207554

MoB	Fattore 8
1	0.188327103591636
2	-0.279938979429773
3	-0.044583637502171
4	-0.130520840475139
5	0.048072184933446
6	1.395290493113896



CD28U-Fabbricazione, lavorazione e trasformazione del vetro
MATRICI INVERSE DI VARIANZA/COVARIANZA

MoB	Fattore 1	Fattore 2	Fattore 3	Fattore 4	Fattore 5	Fattore 6	Fattore 7
1	912.430765995188	-923.897274122361	-115.844980100222	19.6716255700999	-48.3224356606424	3.4307981303575	1.39633747410862
1	-923.897274122361	4332.8308458685	-1658.32635780896	-19.7172713325405	139.884920860167	-3.55317014198599	26.475644616189
1	-115.844980100222	-1658.32635780896	2549.4472964363	-39.432088324049	-78.0825090729831	-21.0637942518111	12.3324049348531
1	19.6716255700999	-19.7172713325405	-39.432088324049	172.63368770692	-39.5356986390595	110.774709933664	-11.8500362354825
1	-48.3224356606424	139.884920860167	-78.0825090729831	-39.5356986390595	291.6911715889976	-10.1874061078345	41.1241284628667
1	3.4307981303575	-3.55317014198599	-21.0637942518111	110.774709933664	-10.1874061078345	89.7478809757765	-1.04203444446389
1	1.39633747410862	26.475644616189	12.3324049348531	-11.8500362354825	41.1241284628667	-1.0420344444639	91.0035009183367
1	-71.1122854205128	38.9934562941087	118.959418501794	-133.025542371331	35.2064713123763	-13.6568820730321	80.91248203422
2	7041.08563486976	-9803.21930334741	-1312.20162496539	-2.3407517594725	-185.510967043836	1.89444243844985	28.6278008477168
2	-9803.21930334741	28065.1900821149	-15442.2949208151	7.504682387372589	695.056140311884	-1.19171895667934	-100.569026282596
2	-1312.20162496539	-15442.2949208151	21012.0896774894	-5.139852104483919	-506.499925319062	-0.495259967764215	66.8988543071042
2	-2.3407517594726	7.504682387372619	-5.139852104483919	1.8296816947529	13.9433269857131	0.367339147811171	-1.50780607871345
2	-185.510967043838	695.056140311887	-506.499925319063	13.943326985713	1312.01149317444	-1.86820107862563	-167.117023444149
2	1.89444243844991	-1.19171895667947	-0.495259967764172	0.36733914781117	-1.86820107862568	2.89537512341549	2.81439382121233
2	28.627800847717	-100.569026282596	66.8988543071043	-1.50780607871345	-167.117023444149	2.81439382121233	62.0834091281948
2	60.6901101937382	-275.764374959901	215.907562636216	-1.78269030016322	-524.751575739273	-9.67019975608171	60.0635021139733
3	1.54890252779244	0.918608645368067	0.557455739778468	-0.704675814003301	0.093802356630144	-0.300258992451916	-0.1226719454817
3	0.918608645368067	1.57920788134963	0.459050587972351	-1.04700746331934	0.206095378381341	-0.416833821748142	0.041547985731693
3	0.557455739778468	0.459050587972351	0.363319069172844	-0.347201748755721	0.115533236023425	-0.144039316665123	0.053085860195467
3	-0.704675814003301	-1.04700746331934	-0.347201748755721	22.4411945344546	-0.213539810547524	1.35188789998843	-0.023858431149219
3	0.093802356630144	0.206095378381341	0.115533236023425	-0.213539810547524	0.294607648570994	-0.243987162806637	0.291496153743555
3	-0.300258992451916	-0.416833821748142	-0.144039316665123	0.135188789998843	-0.243987162806637	12.7518837073936	0.175277449447154
3	-0.122671945481701	0.041547985731693	0.053085860195467	-0.023858431149218	0.291496153743555	0.175277449447154	0.912659753752837
3	0.005567266924331	0.235999671733149	0.188426106102977	-1.30884046886381	0.397922015435643	-1.1758971823291	0.783627834156315
4	9953.56274382822	-13829.9031039674	-1904.45403704575	141.261052502205	-320.004279132055	22.7196174262324	160.294311120607
4	-13829.903103997	39288.5762139632	-21461.4536996135	-203.350960233791	776.993153984689	-37.2210720380373	-272.625577728826
4	-1904.45403704268	-21461.4536996183	29351.1535751247	-27.8338229885753	-361.86097634475	1.42422006995365	24.5507571931725
4	141.261052502247	-203.35096023386	-27.8338229885703	213.594369902842	-266.42647160632	36.6205622150236	180.846674374919
4	-320.004279132153	776.993153984766	-361.860976344658	-266.426471606318	1343.19022469545	-58.6244968827576	-366.69390919341



CD28U-Fabbricazione, lavorazione e trasformazione del vetro
MATRICI INVERSE DI VARIANZA/COVARIANZA

MoB	Fattore 1	Fattore 2	Fattore 3	Fattore 4	Fattore 5	Fattore 6	Fattore 7
4	22.7196174262403	-37.2210720380499	1.42422006995424	36.6205622150236	-58.6244968827578	9.33701651367805	19.6061284012943
4	160.294311120649	-272.625571728877	24.5507571931567	180.846674374919	-366.693909193412	19.6061284012942	254.717782955499
4	-443.26969471602	480.37146927129	280.226063735336	-712.919308552669	446.332246704406	-98.1957972287587	-655.426882538015
5	1176.48941700738	-1190.40721526823	-157.092253164851	17.1245868081481	-44.3873487082861	12.5391326121179	-12.2040482126835
5	-1190.40721526823	5595.20038203348	-2141.61130404045	9.95374030426252	133.169101201773	-25.6776818774096	19.7040497773124
5	-157.092253164851	-2141.61130404045	3296.47138799698	-63.3086814679875	-79.9841535070347	-15.14165558108275	-0.335799699569274
5	17.124586808148	9.95374030426248	-63.3086814679875	372.36634743885	-11.9831266739841	-12.6745870182154	12.14857502333922
5	-44.3873487082863	133.169101201773	-79.9841535070346	-11.983126673984	275.719226501026	-26.5196019593628	33.6374137003809
5	12.5391326121179	-25.6776818774096	-15.1416558108275	-12.6745870182154	-26.5196019593629	266.523070054013	3.33704330618014
5	-12.2040482126835	19.7040497773124	-0.33579969956922	12.14857502333922	33.6374137003808	3.33704330618017	13.3616019889326
5	-89.7060720786844	39.380290145488	153.201147385235	-100.822452201151	13.3595649400841	-72.5381378908469	81.9879084762901
6	1748.06223790336	-2418.591275948	-344.351421759518	0.290327293875504	-0.790807062856627	0.232098266510773	-0.106623422887694
6	-2418.59127594792	6905.37979670757	-3782.51901080584	0.559306030808713	2.93855735083873	1.24135265056129	0.189024164875468
6	-344.351421759616	-3782.51901080569	5188.3536900186	-0.414827770128733	-1.48492963691062	-0.320083237239278	-0.271117184601648
6	0.290327293875738	0.559306030808088	-0.414827770128419	4.0823722197631	-0.429227252409246	1.26359676386036	0.229921986776554
6	-0.790807062856635	2.93855735083932	-1.48492963691131	-0.429227252409246	5.47354958855524	0.708416671206367	0.948618043854475
6	0.232098266510637	1.24135265056214	-0.320083237240053	1.26359676386036	0.708416671206368	3.89521749954057	0.863657299248876
6	-0.106623422888115	0.189024164875723	-0.271117184601168	0.229921986776554	0.948618043854476	0.863657299248876	0.926010306832258
6	-0.066399126992286	0.414011289799808	-0.13804968317854	0.023056802366416	0.665780594980001	0.416091196301708	0.349693775753998

MoB	Fattore 8
1	-71.1122854205128
1	38.9934562941087
1	118.959418501794
1	-133.025542371331
1	35.2064713123762
1	-13.656882073032
1	80.91248203422
1	743.391258912086



CD28U-Fabbricazione, lavorazione e trasformazione del vetro

MATRICI INVERSE DI VARIANZA/COVARIANZA

MoB	Fattore 8
2	60.6901101937378
2	-275.7643749599
2	215.907562636216
2	-1.78269030016323
2	-524.75175739273
2	-9.6701997560817
2	60.0635021139733
2	320.405854956426
3	0.005567266924331
3	0.235999671733149
3	0.188426106102977
3	-1.30884046886381
3	0.39792015435643
3	-1.1758971823291
3	0.783627834156315
3	2.3815960359885
4	-443.269694715902
4	480.371469271065
4	280.226063735388
4	-712.919308552669
4	446.332246704398
4	-98.1957972287588
4	-655.426882538012
4	2769.19704863356
5	-89.7060720786846
5	39.3802901454885
5	153.201147385235
5	-100.82245220115
5	13.3595649400851



CD28U-Fabbricazione, lavorazione e trasformazione del vetro

MATRICI INVERSE DI VARIANZA/COVARIANZA

MoB	Fattore 8
5	-72.538137890847
5	81.9879084762902
5	957.778080941112
6	-0.06639912699258
6	0.414011289800444
6	-0.138049683178755
6	0.023056802366416
6	0.665780594980001
6	0.416091196301707
6	0.349693775753998
6	0.327942225319674



CD28U-Fabbricazione, lavorazione e trasformazione del vetro
PESI DELLE MISTURE E DETERMINANTI DELLE MATRICI DI VARIANZA/COVARIANZA

MoB	Pesi	Determinanti
1	0.03006407097092	8.9756283782402E-21
2	0.326806051534266	9.4423738290952E-18
3	0.06488419327744	0.07986794346976643
4	0.462300300630166	4.0862711536023E-19
5	0.04189254417351	9.3041321368565E-21
6	0.074052839413695	9.125085594163632E-10




CD28U-Fabbricazione, lavorazione e trasformazione del vetro
MATRICI PER IL CALCOLO DEL COEFFICIENTE INDIVIDUALE

FUNZIONE "RICAVI PER ADDETTO"	
N° anni	
1	0.797367591436479
2	0.44363078272665 0.44363078272665
3	0.307302108014589 0.307302108014589 0.307302108014589
4	0.235065870490556 0.235065870490556 0.235065870490556 0.235065870490556
5	0.190326585898767 0.190326585898767 0.190326585898767 0.190326585898767 0.190326585898767
6	0.159894425742881 0.159894425742881 0.159894425742881 0.159894425742881 0.159894425742881 0.159894425742881
7	0.137852568470163 0.137852568470163 0.137852568470163 0.137852568470163 0.137852568470163 0.137852568470163 0.137852568470163
8	0.121151520232103 0.121151520232103 0.121151520232103 0.121151520232103 0.121151520232103 0.121151520232103 0.121151520232103 0.121151520232103

FUNZIONE "VALORE AGGIUNTO PER ADDETTO"

N° anni	
1	0.690870736189713
2	0.408588735615919 0.408588735615919
3	0.290069574805495 0.290069574805495 0.290069574805495
4	0.224848008565142 0.224848008565142 0.224848008565142 0.224848008565142
5	0.183572171398263 0.183572171398263 0.183572171398263 0.183572171398263 0.183572171398263
6	0.155100107821387 0.155100107821387 0.155100107821387 0.155100107821387 0.155100107821387 0.155100107821387
7	0.13427416963359 0.13427416963359 0.13427416963359 0.13427416963359 0.13427416963359 0.13427416963359 0.13427416963359
8	0.118378936264559 0.118378936264559 0.118378936264559 0.118378936264559 0.118378936264559 0.118378936264559 0.118378936264559 0.118378936264559



CD33U-Produzione e lavorazione di oggetti di gioielleria, oreficeria e bigiotteria

MATRICI DELL'ANALISI FATTORIALE

Analisi fattoriale 1

	Fattore 1
intercetta	-0.985953105648318
prod_ct_p	0.011985045222495
ricavi_commit_princ_p	0.016713517471297

Analisi fattoriale 2

	Fattore 2
intercetta	-1.000911912874693
quota_assemblaggio	2.709947727393317
quota_saldatrici	4.544430586959325

Analisi fattoriale 3

	Fattore 3	Fattore 4
intercetta	-0.16542339837415	-0.125011564112483
matprod_semilavorati	-0.005584890342958	0.019453576032552
matprod_altro_p	0.024399028400492	-0.007485700083102
matprod_altro_semilav_p	0.018316768870958	0.006176358048312
matprod_prezioso_prop_p	-0.00384313009896	-0.010791752218191

Analisi fattoriale 4

	Fattore 5
intercetta	0.424354474578704
privati_p	0.012137628325095
tipcli_b2b_p	-0.011623035872388



CD33U-Produzione e lavorazione di gioielleria, orficeria e bigiotteria

MEDIE DEI FATTORI

MoB	Fattore 1	Fattore 2	Fattore 3	Fattore 4	Fattore 5
1	-0.701888312498525	-0.21557306157046	0.294332051840077	-0.20205703730814	0.972904169623576
2	-0.977358726217278	-0.371119144200303	-0.410079307643122	-0.773680167890878	-0.73092360241582
3	0.423063987977929	-0.228873608669516	-0.362983093078292	-0.152954429333556	-0.737139946629944
4	0.179513095399299	0.187590483141833	1.558041770297778	0.385753246858969	-0.736838160206703
5	0.915058660106138	0.749789738980946	-0.717329839016121	1.807845424147219	-0.736690577531648



CD33U-Produzione e lavorazione di gioielleria, oreficeria e bigiotteria

MATRICI INVERSE DI VARIANZA/COVARIANZA

MoB	Fattore 1	Fattore 2	Fattore 3	Fattore 4	Fattore 5
1	4.56232729054819	-0.167156846762834	0.249197280396423	-0.209905106465133	1.56756615829865
1	-0.167156846762834	2.37850238287921	0.085257227108432	0.064935648634656	-0.076473681808888
1	0.249197280396423	0.085257227108432	0.641322241063313	-0.198839628738105	0.133773679201894
1	-0.209905106465133	0.064935648634656	-0.198839628738105	1.33165949382186	-0.041391862216283
1	1.56756615829865	-0.076473681808888	0.133773679201894	-0.041391862216283	2.02390001473033
2	465.954611908237	-0.661452680376419	18.8459173897136	-2.75437108534925	99.1457441133935
2	-0.661452680376418	3.08611187698837	3.30312947943228	0.34264853115811	6.037997857418759
2	18.8459173897136	3.30312947943228	467.533979235099	-164.461597789834	21.22344491983446
2	-2.75437108534924	0.34264853115811	-164.461597789834	63.1284546489533	0.664624666541958
2	99.1457441133935	6.037997857418759	2.12344491983446	0.66462466654197	1181.67916421606
3	1.61172050117473	-0.095394506679184	-1.44881196598045	-0.655010776793002	-1.77314130892516
3	-0.095394506679184	3.14666603678884	1.37550358273609	0.556904351084686	2.72746594150077
3	-1.44881196598045	1.37550358273609	18.0575877975096	1.50061739873076	5.439896240243269
3	-0.655010776793002	0.556904351084685	1.50061739873076	2.43456078967942	4.66797652535415
3	-1.77314130892516	2.72746594150077	5.43989624024326	4.667976525354159	10547.2046776657
4	1.11294593456291	-0.215332048584097	0.130753918052413	-0.023475313304604	0.155916757579273
4	-0.215332048584097	0.787239174957227	0.145716463200419	-0.0833024737782	1.69070713982582
4	0.130753918052413	0.145716463200419	0.627668677698524	0.087845957232191	2.72198620645467
4	-0.023475313304604	-0.0833024737782	0.087845957232191	0.88564163620131	0.58040705979857
4	0.155916757579274	1.69070713982582	2.72198620645467	0.58040705979857	6108.07755942914
5	1.8520820729441	-0.163699872274136	0.051212652758708	1.75203116979625	2.03508835928824
5	-0.163699872274136	0.375028216270932	2.28751469472045	-4.02159018282363	0.213122010077899
5	0.051212652758708	2.28751469472044	1183.71122409381	-50.6765690998246	4.06408613199903
5	1.75203116979625	-4.02159018282363	-50.6765690998246	682.958118122241	-1.08358978926367
5	2.03508835928824	0.213122010077899	4.06408613199903	-1.08358978926367	3260.84715713508




CD33U-Produzione e lavorazione di oggetti di gioielleria, orficeria e bigiotteria
PESI DELLE MISTURE E DETERMINANTI DELLE MATRICI DI VARIANZA/COVARIANZA

MoB	Pesi	Determinanti
1	0.447132000933855	0.07923187049687888
2	0.056630940060641	2.918769461890383E-10
3	0.262267857673635	5.628352177677359E-7
4	0.151152249319408	0.00040431525422276825
5	0.082816952012462	6.149678123297887E-10



CD34U-Fabbricazione e riparazione di protesi dentarie
MATRICI DELL'ANALISI FATTORIALE


Analisi fattoriale 1	
	Fattore 1
intercetta	-0.235149409079526
riparazione_p	0.037090997971686
install_manut	0.045605563344925
Analisi fattoriale 2	
	Fattore 2
intercetta	-0.223878772720913
lab_x_mattz	0.00044994030267
laboratori_odon	0.026943385854002
Analisi fattoriale 3	
	Fattore 3
intercetta	-1.006826208455836
num_com1	1.911329698576267
qcd_ricavi_commit_princ_p	0.017833998941878



CD34U-Fabbricazione e riparazione di protesi dentarie

MEDIE DEI FATTORI


MoB	Fattore 1	Fattore 2	Fattore 3
1	-0.235149409079525	-0.223878772720921	-0.34348823048518
2	3.090899753293909	-0.223878772720913	-0.147952705008964
3	0.203380431138392	2.760415509842923	-0.165795772784687
4	-0.235149409079528	-0.223878772720913	2.687445222670967



CD34U- Fabbricazione e riparazione di protesi dentarie

MATRICI INVERSE DI VARIANZA/COVARIANZA

MoB	Fattore 1	Fattore 2	Fattore 3
1	21535.8769046415	-2846.03022719522	0.19681477173872
1	-2846.03022719522	168569.78141971	-1.01431886450532
1	0.19681477173872	-1.01431886450532	3.67514789784133
2	0.247757460745833	-0.032861397277103	0.0004466819577
2	-0.032861397277103	16245.7761419662	-0.225330138247142
2	0.0004466819577	-0.225330138247142	0.837697586839832
3	0.61709349400085	-0.011914617121361	-0.038672844541002
3	-0.011914617121361	0.368386805156917	-0.241000614748389
3	-0.038672844541002	-0.241000614748389	1.09114164050938
4	1480.81157696192	-213.509621665212	66.2643303384451
4	-213.509621665212	11657.3578619041	-341.504652889183
4	66.2643303384451	-341.504652889183	1237.36248145275



CD34U-Fabbricazione e riparazione di protesi dentarie
PESI DELLE MISTURE E DETERMINANTI DELLE MATRICI DI VARIANZA/COVARIANZA

MoB	Pesi	Determinanti
1	0.813808465055029	7.5119704436289E-11
2	0.077354930347427	0.0002965839761210138
3	0.054302169553758	4.733084481079095
4	0.054534435043778	4.741773911641E-11



CD36U-Fusione di metalli, prima trasformazione del ferro e dell'acciaio

MATRICI DELL'ANALISI FATTORIALE

Analisi fattoriale 1

	Fattore 1
intercetta	-1.102347716167114
new_qcd_prod_ct_p	0.009752942761373
new_ricavi_commit_princ_p	0.014965678983261
num_com3	0.742964399854902
new_matprod_tz_nastro_p	0.01155906490255


Analisi fattoriale 2

	Fattore 2
intercetta	-0.29876571330959
fasi_fusioni_sn	-0.774436324426148
new_qe_forno_metano_n	-0.157566637165278
fasi_lavoraz_freddo_sn	0.641878419748954
new_qe_piegatrice_n	0.187835674090776
new_qe_taglio_n	0.105826220967287




CD36U-Fusione di metalli, prima trasformazione del ferro e dell'acciaio
MEDIE DEI FATTORI

MoB	Fattore 1	Fattore 2
1	-1.10171850080882	0.240883259915348
2	0.299138168632459	0.277221593504442
3	0.938073480382276	-0.964005845988725



CD36U-Fusione di metalli, prima trasformazione del ferro e dell'acciaio
MATRICI INVERSE DI VARIANZA/COVARIANZA

MoB	Fattore 1	Fattore 2
1	15981.2805976632	2.26692101100408
1	2.26692101100469	1.56294996866331
2	1.53730157914494	-0.291861001959392
2	-0.291861001959392	1.29831395433706
3	9.46994614025254	0.556117381571125
3	0.556117381571125	3.80622537950846



CD36U-Fusione di metalli, prima trasformazione del ferro e dell'acciaio
PESI DELLE MISTURE E DETERMINANTI DELLE MATRICI DI VARIANZA/COVARIANZA

MoB	Pesi	Determinanti
1	0.330556561282711	0.00004004356246508232
2	0.436150417779182	0.523363674646516
3	0.233293020938107	0.02798339134271833



CD37U-Costruzione e riparazione di imbarcazioni

MATRICI DELL'ANALISI FATTORIALE

Analisi fattoriale 1


	Fattore 1
intercetta	0.181069527241185
qcd_prod_cp_p	0.01689881545492
qcd_prod_ct_p	-0.013294102290308

Analisi fattoriale 2

	Fattore 2	Fattore 3	Fattore 4
intercetta	0.223112159755217	0.170474762753195	0.164425514049204
prev_costruz_p	0.018900464836076	-0.005758195639519	-0.005391870825802
prev_manut_p	-0.009906951631024	-0.006979858109409	-0.006251646251498
prev_rimess_p	-0.003655610954999	0.028927515029996	-0.004152657521128
prevallest_p	-0.003125593884752	-0.003848465504185	0.03093423373014

Analisi fattoriale 3

	Fattore 5
intercetta	0.283444995015777
tipcli_indus_nautica_p	0.012303845188347
tipcli_altra_clien_p	-0.012452914338063



CD37U-Costruzione e riparazione di imbarcazioni

MEDIE DEI FATTORI

MoB	Fattore 1	Fattore 2	Fattore 3	Fattore 4	Fattore 5
1	0.21818957318228	-0.122785891412539	2.306968012725972	-0.193309567393387	-0.531422949868156
2	-0.31031916504278	-0.070699097981154	-0.183792562905366	2.724198694671832	0.601067885208109
3	0.829098817115383	1.602303794761554	-0.256685516739637	-0.235035709468614	-0.027434758868158
4	0.110686954572199	-0.64566114368623	-0.441612044027537	-0.383801990182847	-0.121521084430135
5	-1.144071817807149	2.0121534672976	-0.38718268110363	-0.357396482538084	1.177519006351457




CD37U-Costruzione e riparazione di imbarcazioni
MATRICI INVERSE DI VARIANZA/COVARIANZA

MoB	Fattore 1	Fattore 2	Fattore 3	Fattore 4	Fattore 5
1	2.93973484163032	-1.54304876149361	0.153353055517306	-0.513959896313311	0.407843341103167
1	-1.54304876149371	4987.38446462751	-433.760698669727	-7379.14229096227	0.15950560282155
1	0.15353505551731	-433.760698669726	40.2023520578472	643.920895858314	-0.281711946149773
1	-0.513959896313145	-7379.14229096228	643.920895858315	1.1041.435744047	1.04751362774773
1	0.407843341103167	0.159505602821535	-0.281711946149772	1.04751362774775	2.248464597086
2	1.38381393496255	-0.463613780392016	-0.698913314538609	0.274716423939333	0.574375576252685
2	-0.463613780392016	62.0513708310137	-63.357794806735	-1.29242237387403	-0.715349824048653
2	-0.69891331453861	-63.357794806735	192.150794686658	6.28123415211816	-0.858110953429867
2	0.274716423939333	-1.29242237387404	6.28123415211817	2.62071673905449	-0.572338975561637
2	0.574375576252685	-0.715349824048651	-0.858110953429872	-0.572338975561637	1.46083176647186
3	1.20228535951919	-0.827042277092246	2.09632247082111	-0.185742813372256	0.3111175308589119
3	-0.827042277092245	27.0779994393258	7.061038730687189	78.0240071294735	0.067499976717619
3	2.09632247082103	7.061038730688239	31.14.6997680274	-3265.07204540745	0.689478374312957
3	-0.185742813372105	78.0240071294723	-3265.07204540746	3747.27833462014	0.607767347537711
3	0.3111175308589118	0.067499976717614	0.689478374312163	0.607767347538531	1.13135667970588
4	1.49628088321951	-0.425545560335432	0.075256530077182	0.376913006704605	0.312455927870036
4	-0.425545560335398	17706.265444271	-4738.99393941964	-22741.8395282775	0.259569517826308
4	0.07525653007717	-4738.99393941964	12995.9567982899	-6992.796999492047	0.047719241489432
4	0.3769130067046	-22741.8395282775	-6992.796999492047	43889.3709142934	0.883635924418837
4	0.312455927870036	0.259569517826308	0.047719241489432	0.883635924418837	1.26293927794691
5	531.844697731615	-0.346869771062146	1.29059068502713	-37.9631008147538	1.06302922557737
5	-0.346869771062146	19.3307675765282	-21.8132755441092	54.5575199168451	-1.25825400286651
5	1.29059068502718	-21.8132755441093	2761.71398567425	-2912.76832465341	-1.2905142025046
5	-37.9631008147539	54.5575199168452	-2912.76832465341	3916.39574732796	-6.366794643597829
5	1.06302922557737	-1.25825400286651	-1.29051420250475	-6.366794643597639	1.9618257474325



CD37U-Costruzione e riparazione di imbarcazioni
PESI DELLE MISTURE E DETERMINANTI DELLE MATRICI DI VARIANZA/COVARIANZA

MoB	Pesi	Determinanti
1	0.142065963127849	1.0855752341118661E-7
2	0.111979555064903	0.00003860103362392602
3	0.135210994223813	2.631957747313236E-7
4	0.500315902222077	2.9569876351916E-11
5	0.110427585361358	2.4504392043697E-11



CD37U-Costruzione e riparazione di imbarcazioni
MATRICI PER IL CALCOLO DEL COEFFICIENTE INDIVIDUALE
 FUNZIONE "RICAVI PER ADDETTO"

N° anni																				
1	0.68269785619694																			
2	0.405716245303778	0.405716245303778																		
3	0.288618877856179	0.288618877856179	0.288618877856179																	
4	0.223975360609603	0.223975360609603	0.223975360609603	0.223975360609603																
5	0.182990089357723	0.182990089357723	0.182990089357723	0.182990089357723	0.182990089357723															
6	0.154684380709456	0.154684380709456	0.154684380709456	0.154684380709456	0.154684380709456	0.154684380709456														
7	0.133962477793642	0.133962477793642	0.133962477793642	0.133962477793642	0.133962477793642	0.133962477793642	0.133962477793642													
8	0.118136605414223	0.118136605414223	0.118136605414223	0.118136605414223	0.118136605414223	0.118136605414223	0.118136605414223	0.118136605414223	0.118136605414223	0.118136605414223	0.118136605414223	0.118136605414223	0.118136605414223	0.118136605414223	0.118136605414223	0.118136605414223	0.118136605414223	0.118136605414223	0.118136605414223	0.118136605414223

FUNZIONE "VALORE AGGIUNTO PER ADDETTO"

N° anni																				
1	0.650687819163636																			
2	0.394191931151054	0.394191931151054																		
3	0.282738640457922	0.282738640457922	0.282738640457922																	
4	0.220417964767155	0.220417964767155	0.220417964767155	0.220417964767155																
5	0.180608587492572	0.180608587492572	0.180608587492572	0.180608587492572	0.180608587492572															
6	0.152979225634938	0.152979225634938	0.152979225634938	0.152979225634938	0.152979225634938	0.152979225634938														
7	0.132681684312823	0.132681684312823	0.132681684312823	0.132681684312823	0.132681684312823	0.132681684312823	0.132681684312823													
8	0.117139427740741	0.117139427740741	0.117139427740741	0.117139427740741	0.117139427740741	0.117139427740741	0.117139427740741	0.117139427740741	0.117139427740741	0.117139427740741	0.117139427740741	0.117139427740741	0.117139427740741	0.117139427740741	0.117139427740741	0.117139427740741	0.117139427740741	0.117139427740741	0.117139427740741	0.117139427740741



CG31U-Manutenzione e riparazione di autoveicoli, motocicli e ciclomotori

MATRICI DELL'ANALISI FATTORIALE

Analisi fattoriale 1

	Fattore 1	Fattore 2	Fattore 3
intercetta	0.260608201860957	0.206848603036003	0.101672045745944
w_mecatru	-0.0109880474929	-0.006079871035195	-0.002599402794577
w_carr	0.014450823530727	-0.006360562231063	-0.002874467022779
w_gommisti	-0.002393037865053	0.030296908952169	-0.002056800942012
w_revis	-0.002120912930227	-0.004541447860827	0.096039665321227

Analisi fattoriale 2

	Fattore 4	Fattore 5
intercetta	0.752200453727019	0.523578192984002
w_p_moto	-0.008052839158585	0.0448511115388783
w_p_altrveic	0.032412024302812	-0.012591269960443
w_p_auto	-0.0130946903536	-0.00896383018364


Analisi fattoriale 3

	Fattore 6
intercetta	-2.728942232893678
fl_inclp2	3.095377742086374
fl_autor2	0.000000000000000




CG31U-Manutenzione e riparazione di autoveicoli, motocicli e ciclomotori
MEDIE DEI FATTORI

MoB	Fattore 1	Fattore 2	Fattore 3	Fattore 4	Fattore 5	Fattore 6
1	-0.602739632297809	-0.2708562388471	-0.102567039883648	-0.218260259747782	-0.140740305627223	0.366435509192614
2	0.051725794108871	2.851405633706432	-0.077862289501715	-0.240602899464951	-0.156034720610086	0.366435509192709
3	1.609442564615807	-0.386843852307846	-0.166629611020231	-0.410798566919522	-0.272540343866273	0.366435509192765
4	-0.514836855164289	-0.273735808960966	-0.104366381610917	0.11062018807105	4.097044018540972	0.366435509192692
5	0.602410960151393	0.719811393738811	0.073171472434319	1.808698006210945	0.664855097762077	-0.798844656281531
6	0.090154190417029	-0.158139508738371	7.820209652088616	0.587683967763027	0.410981471499335	0.007074711638237
7	-0.547629964279648	-0.240367936042795	-0.089532048880913	-0.202170860447758	-0.129726479788176	-2.728942232893791
8	-0.691801306176075	-0.320136018373629	-0.123636241212791	3.048533736525914	-0.368470371846299	0.366435509192684
9	-0.668587776523729	-0.307291409872813	-0.118144624301166	3.302175400386586	-0.467024279327317	-2.728942232893652
10	1.529041392182386	-0.351455096807154	-0.150636714957189	-0.393092198549768	-0.260419638836236	-2.728942232893655



CG31U-Manutenzione e riparazione di autoveicoli, motocicli e ciclomotori
MATRICI INVERSE DI VARIANZA/COVARIANZA

MoB	Fattore 1	Fattore 2	Fattore 3	Fattore 4	Fattore 5	Fattore 6
1	180204.732358102	-314071.800329156	-27134.8621257669	-2294.53711968455	3349.04433559611	-595.453821462985
1	-314071.800329155	607695.164950123	-93659.2152680033	3896.51516440634	-5707.97271926005	-4273.73549520607
1	-27134.8621257695	-93659.2152679985	333778.019722248	560.168800819309	-821.436910898617	12513.6568964399
1	-2294.53711967548	3896.5151644376	560.168800707895	96207.8533351045	-140531.576031344	-204.685654680317
1	3349.04433558289	-5707.97271930572	-821.436910735872	-140531.576031344	205301.520679885	298.782009616631
1	-595.453821463104	-4273.73549520597	12513.6568964402	-204.685654676139	298.782009610529	1037657.16043254
2	47218.0859214492	3518.67226385739	-3101.16220936003	-950.520133083087	1385.85405698688	-157.025706665006
2	3518.67226385736	610.758957764945	4843.17977786409	-74.494564167549	115.200957457695	175.103730343697
2	-3101.1622093605	4843.17977786405	74962.3152133583	-38.8115184051997	53.1202802163759	2763.15627647262
2	-950.520133083658	-74.4945641676699	-38.8115184063217	21306.3124796611	-31107.3702104812	-49.4148421298295
2	1385.85405698772	115.200957457873	53.1202802180142	-31107.3702104812	45454.3253385259	71.8375327973466
2	-157.025706665022	175.103730343696	2763.15627647262	-49.4148421297887	71.837532797287	229585.39762484
3	51891.0292174709	112716.674908987	11371.6341206376	-1491.11435296888	2187.24060054416	184.211748885028
3	112716.674908987	280795.504193005	-54419.3127760031	-3329.40878915891	4819.69124262913	-2584.74781266932
3	11371.6341206377	-54419.312776003	177620.25867797	-199.828844390873	283.256510218716	6647.26724975786
3	-1491.11435295833	-3329.40878913633	-199.82884438781	51367.5306204212	-75005.9253642416	-118.170475049477
3	2187.24060052876	4819.69124259616	283.256510214242	-75005.9253642416	109593.4830665377	171.980142748251
3	184.211748885005	-2584.74781266937	6647.26724975785	-118.170475049542	171.980142748345	553592.9716883741
4	5.7634013828243	-68.4823647140892	144.2251772822	-7.727697177263689	-1.13246184287526	5.51589608722959
4	-68.482364714089	4737.48515728021	-10598.477919603	559.505135200993	108.477007549706	-405.152875207694
4	144.2251772822	-10598.477919603	24211.0779876719	-1312.57195050256	-235.3866332114678	925.3966314785132
4	-7.727697177261799	559.505135200859	-1312.57195050225	14166.5297889432	2542.78668488535	-186.376320739499
4	-1.13246184287486	108.477007549678	-235.3866332114616	2542.78668488535	458.028007681102	-33.4669217240216
4	5.5158960872964	-405.152875207697	925.3966314785139	-186.376320739509	-33.4669217240233	76281.6968061024
5	10.1092735887279	3.20317418006567	1.33603111311667	-0.098209330871244	3.0891011111467	-1.34142141025299
5	3.20317418006567	1.71787764478222	0.58045597569214	0.527042933987538	1.33907542265801	-0.515908065426667
5	1.33603111311667	0.58045597569214	1.19158965941669	0.40042987589912	0.522205526689823	-0.450340694721634
5	-0.098209330871242	0.527042933987539	0.400429875899121	1.753197152772	0.624140232354267	-0.871128060843408
5	3.089101111467	1.33907542265802	0.522205526689823	0.624140232354267	1.6509563836576	-0.416552961468824



CG31U-Manutenzione e riparazione di autoveicoli, motocicli e ciclomotori

MATRICI INVERSE DI VARIANZA/COVARIANZA

MoB	Fattore 1	Fattore 2	Fattore 3	Fattore 4	Fattore 5	Fattore 6
5	-1.34142141025299	-0.515908065426668	-0.450340694721634	-0.871128060843408	-0.416552961468824	1.31906763798774
6	13910.6211283896	-7642.354570041	-54.0284875445325	-213.12240518694	308.02700087912	-0.004261612132831
6	-7642.35457004082	83357.9326311394	3774.84607791591	-178.432367593648	223.08073285723	-0.019984758086263
6	-54.0284875445237	3774.84607791591	178.109179322696	-16.8035969974911	14.8915926479708	0.014958324482775
6	-213.122405186903	-178.432367593846	-16.8035969974995	5106.674021527	-7387.24349334528	0.088342404019164
6	308.02700087906	223.08073285753	14.8915926479835	-7387.24349334528	10837.0586591446	-0.075024716176651
6	-0.004261612132825	-0.019984758086294	0.014958324482773	0.088342404019161	-0.075024716176647	1.03322337636351
7	29625.7760642803	-51629.9685074977	-4458.08650844839	-379.642155957771	549.032706742194	-97.7637366267787
7	-51629.9685074977	100002.218672967	-15552.3658285386	635.550372879173	-941.07760214032	-708.435598329527
7	-4458.08650844836	-15552.3658285387	55234.0138304694	90.9894382203364	-136.152932677527	2070.85927276485
7	-379.642155957894	635.550372878742	90.989438221862	15928.2712164327	-23253.2267588217	-33.9961154635491
7	549.032706742374	-941.077602139694	-136.152932679755	-23253.2267588217	33978.9165132451	49.3899629899511
7	-97.7637366267771	-708.435598329528	2070.85927276484	-33.9961154636064	49.3899629900346	171727.382325366
8	17717.1161978649	-30823.3814221588	-2769.3923471829	407.056219058045	1045.13513467884	-71.2140057715061
8	-30823.3814221595	59639.8420346063	-9072.18176112042	-411.845378159507	-1069.94328373167	-405.682515931161
8	-2769.39234718228	-9072.18176112154	32938.6887334699	-752.594111600983	-1937.76453377446	1250.1831874728
8	407.056219059798	-411.84537816299	-752.594111600253	2723.940627731	7006.93130823044	-83.0422054504539
8	1045.13513468185	-1069.94328373691	-1937.76453377497	7006.93130823044	18037.4566615882	-213.720449003038
8	-71.2140057715658	-405.682515931048	1250.18318747279	-83.0422054504792	-213.720449003103	101757.162362269
9	6539.541358698	-11361.7169574738	-1021.11159323921	152.213060039091	386.869503468762	-26.2946165488078
9	-11361.7169574738	22047.0825961792	-3340.12598014124	-148.871830516023	-403.259133479033	-149.488653328648
9	-1021.11159323926	-3340.12598014113	12147.3467000677	-279.123905379084	-720.129013507209	461.079626075886
9	152.213060039123	-148.871830516118	-279.123905379001	1012.75151761204	2600.59787799	-30.8370481757462
9	386.869503468842	-403.259133479243	-720.129013507063	2600.59787799	6700.18992549778	-79.3699313680286
9	-26.2946165488215	-149.488653328622	461.079626075885	-30.8370481757521	-79.3699313680439	37523.5897602344
10	3996.72118988347	8659.79762199639	873.12556062211	-110.036799181492	171.434562083744	14.0693768251637
10	8659.79762199635	21655.8755233852	-4179.06473745052	-282.340035640814	353.549848236655	-198.346638342508
10	873.125560622217	-4179.06473745028	13668.4552634974	-20.8735438667888	18.1770899662786	511.58018563482
10	-110.036799181492	-282.340035640816	-20.8735438667856	3975.04425337865	-5756.50825611402	-9.52040671227737



CG31U-Manutenzione e riparazione di autoveicoli, motocicli e ciclomotori

MATRICI INVERSE DI VARIANZA/COVARIANZA

MoB	Fattore 1	Fattore 2	Fattore 3	Fattore 4	Fattore 5	Fattore 6
10	171.434562083744	353.549848236657	18.1770899662746	-5756.50825611402	8442.34709687479	12.952223000234
10	14.0693768251677	-198.346638342499	511.580185634821	-9.52040671227749	12.9522230002341	42596.0763436194



CG31U-Manutenzione e riparazione di autoveicoli, motocicli e ciclomotori
PESI DELLE MISTURE E DETERMINANTI DELLE MATRICI DI VARIANZA/COVARIANZA

MoB	Pesi	Determinanti
1	0.438736953240803	2.0258732332092E-25
2	0.096768662725921	5.3921246118509E-22
3	0.233885437269117	3.7931287300161E-25
4	0.031890036341049	1.0196186479744E-16
5	0.024150508862766	0.6236591522791517
6	0.02649089952228	3.7152885972054E-15
7	0.072282734165661	1.8276623521162E-22
8	0.042670870088148	7.674757834398E-21
9	0.015488423104971	1.7704076287935E-19
10	0.017635474679289	1.2313317371992E-20



CG34U-Servizi di acconciatura

MATRICI DELL'ANALISI FATTORIALE

Analisi fattoriale 1

	Fattore 1	Fattore 2
intercetta	-0.702853146424452	-0.075577712332078
parrucch_d_p	0.014737360278791	-0.0003879005899
parrucch_u_p	-0.015251807102677	-0.000002701204935
imodorg_franc_aff_sn	-0.128308241738646	9.807620583976727


Analisi fattoriale 2

	Fattore 3
intercetta	-0.12140205233626
estetici	0.173848648655204
qcd_estetista_n	0.554735288111206



CG34U-Servizi di acconciatura
MEDIE DEI FATTORI


MoB	Fattore 1	Fattore 2	Fattore 3
1	0.160150070512087	-0.10477975868911	-0.121402052336256
2	0.740962383914405	-0.113580236890799	-0.121402052336259
3	0.089262943351035	9.7025222797884194	0.160836682282396
4	0.05517977516161	-0.099945357581634	2.776801113572368
5	-2.039968757307779	-0.075818720539407	-0.121402052336259



CG34U-Servizi di acconciatura


MATRICI INVERSE DI VARIANZA/COVARIANZA

MoB	Fattore 1	Fattore 2	Fattore 3
1	77.4172697492329	5408.67837868538	-1.21062097817093
1	5408.67837868538	398089.296523102	-97.9750165836735
1	-1.21062097817093	-97.9750165836735	253097.58842787
2	766235.099972462	29128616.0440094	4187.86680480928
2	29128616.0440094	1107932852.57975	158804.337631524
2	4187.86680480928	158804.337631504	93014.9762800329
3	67.7406144802927	4369.90426629644	-3.23544987645688
3	4369.90426629644	300806.816266608	-235.784001552998
3	-3.23544987645688	-235.784001552998	1.00613489426449
4	34.2623515862352	1989.44466563668	-1.32063286830905
4	1989.44466563668	131956.216105811	-97.839183961615
4	-1.32063286830905	-97.839183961615	0.246359917694142
5	20.2002429612838	-20114.7019355897	13.9473272337631
5	-20114.7019355897	117597311.869817	-78537.1450800024
5	13.9473272337635	-78537.145080005	31198.1830254398



CG34U-Servizi di acconciatura
PESI DELLE MISTURE E DETERMINANTI DELLE MATRICI DI VARIANZA/COVARIANZA

MoB	Pesi	Determinanti
1	0.625043199047187	2.5243319305878E-12
2	0.229471241189748	2.3338528655011E-17
3	0.015503437349704	9.60538962676853E-7
4	0.053313560733967	0.000010553746843468236
5	0.076668561679401	1.6290657764824E-14



CG36U-Servizi di ristorazione commerciale

MATRICI DELL'ANALISI FATTORIALE

Analisi fattoriale 1

	Fattore 1	Fattore 2	Fattore 3
intercetta	0.519975991032714	0.182138200721328	-0.046927049810103
asporto_max_p	0.013925270287142	-0.004418563171305	-0.001430419474372
modatt_rist_tavolo_p	-0.012490624294793	-0.003449742880326	-0.00023976886955
self_serv_max_p	-0.002851031991135	0.082988209904528	-0.001311242420018
ristoraz_park_mobile_sn	-0.412206651088267	-0.162500003702874	10.614939549652721

Analisi fattoriale 2


	Fattore 4	Fattore 5
intercetta	-0.17367572824516	-0.259244434789055
indd_banchetti_prev_p	-0.004554249962845	0.078091126636034
ricettiva_sn	5.522279511150396	-0.322057605541978

Analisi fattoriale 3

	Fattore 6	Fattore 7	Fattore 8
intercetta	0.135548888995527	0.119367364909909	0.075903745292683
tavolo_pizza_p	0.034652746323974	-0.009465894909294	-0.006039407076308
tavolo_ristopizza_p	-0.012514862056309	-0.010213334353952	-0.005145516336258
tavolo_pub_p	-0.006156380235758	0.041590430097088	-0.004969713582269
tavolo_enoteca_p	-0.004141663036996	-0.005888433306132	0.095170754141074

Analisi fattoriale 4


	Fattore 9
intercetta	-0.935989977933096
qcd_acq_vino_p	0.055761517420188
qcd_etichetta_vino_n	0.007303317645768
cst_lavanderia_p	0.139528817331008
qcd_acq_pesce_p	0.015754550348814



CG36U-Servizi di ristorazione commerciale
MEDIE DEI FATTORI


MoB	Fattore 1	Fattore 2	Fattore 3	Fattore 4	Fattore 5	Fattore 6	Fattore 7
1	0.265827160700741	6.143719446151586	-0.145465320015477	-0.173675728245162	-0.259244434789063	0.135548888995524	0.119367364909913
2	0.498511926270042	0.070863365963578	10.499455434274484	-0.173675728245159	-0.259244434789054	0.135548888995528	0.119367364909991
3	-0.580972368918927	-0.121928968117638	-0.068060752775496	-0.18597842109615	-0.048291774476346	0.135548888995548	0.119367364909904
4	-0.537396313593062	-0.109893846168184	-0.06722427084488	-0.17618670134363	-0.216189108486673	3.600823521392659	-0.827222126019479
5	-0.585024641868609	-0.123048151548966	-0.068138539832536	-0.189972363327588	0.020191828996482	-1.115937316635376	-0.901966070485299
6	1.698630775326424	-0.224238973404257	-0.174652157194527	-0.173675728245152	-0.259244434789158	0.135548888995525	0.119367364909935
7	-0.520110861022954	-0.105119836036297	-0.066892460894907	-0.176455116886774	-0.211586622382138	-0.48008913458028	4.278410374618492
8	-0.371309358477144	-0.020087073318397	-0.064699405916409	5.295845552842251	0.3233336409154878	-0.293718912335626	-0.233094717514722
9	-0.555154067682252	-0.114798299644179	-0.067565147051163	-0.437696232188899	4.267880509207825	-0.249055631338542	-0.195692550193553
10	-0.496465170828837	-0.098589213589221	-0.06643856041133	-0.0706888341328657	-0.14282031414105	-0.278617414704113	-0.469475965703298

MoB	Fattore 8	Fattore 9
1	0.075903745292681	-0.369311942215472
2	0.075903745292684	-0.516413341404688
3	0.075903745292677	0.456362334326129
4	-0.528036962338137	-0.517996634275682
5	-0.438647888333087	0.087704734714691
6	0.075903745292657	-0.769680695648891
7	-0.421067612934188	-0.4030678139332875
8	-0.10177779284695	0.676975065227289
9	-0.033960160450386	0.835572854987252
10	9.592979159400068	1.513300872711607




CG36U-Servizi di ristorazione commerciale
MATRICI INVERSE DI VARIANZA/COVARIANZA

Table with 8 columns: MoB, Fattore 1, Fattore 2, Fattore 3, Fattore 4, Fattore 5, Fattore 6, Fattore 7. Rows are numbered 1-4 and 1-4, representing different MoB categories.



CG36U-Servizi di ristorazione commerciale
MATRICI INVERSE DI VARIANZA/COVARIANZA

Table with 8 columns: MoB, Fattore 1, Fattore 2, Fattore 3, Fattore 4, Fattore 5, Fattore 6, Fattore 7. Rows 4-7 contain numerical data for each factor.



CG36U-Servizi di ristorazione commerciale
MATRICI INVERSE DI VARIANZA/COVARIANZA

MoB	Fattore 1	Fattore 2	Fattore 3	Fattore 4	Fattore 5	Fattore 6	Fattore 7
7	31.3849216201789	-3.96001647013395	-1.666.6837937957	22379.0901412249	1323.79617316473	215.539643311912	136.200231879958
7	-144.641003782613	315.795943464946	2943.72042496272	3683.71991798659	215.539643311912	380902.572695161	110224.202787486
7	-160.666625254779	265.762745294054	4497.57393346647	2320.82223953443	136.20023187996	110224.202787486	324400.31934847
7	231.863368820745	-66.7999642665887	-11159.0564181392	19351.2877560254	1129.05624862141	76569.9572369345	52100.3448102199
7	-0.862359450398749	-0.238247976865099	-26.2574176343406	0.053995398184728	-0.514452284807343	0.751699842647477	0.33081381077209
8	4201.88030781184	-2699.79433096671	-179962.652388247	363.353547117407	21.4340349872249	2.79389419207458	-48.3924988432303
8	-2699.79433096671	1743.93414574235	116077.184932523	-234.162881482964	-13.7933785430472	-0.847116051491898	26.1647185611389
8	-179962.652388245	116077.184932521	7748535.82034238	-15624.1749314459	-924.227756500236	-52.1223578080674	1674.27659934639
8	363.353547172272	-234.162881518335	-15624.1749338067	311836.89550568	18186.2038758377	149.892292730102	-3160.09264646003
8	21.4340349943411	-13.793378547636	-924.227756806533	18186.2038758377	1060.93572535556	8.86155311914085	-183.844976704622
8	2.79389419242706	-0.847116051719446	-52.1223578232478	149.89229272228	8.86155311868469	326.85211242507	-2246.71348743627
8	-48.3924988511171	26.1647185662308	1674.27659968617	-3160.09264630323	-183.844976695478	-2246.71348743553	41743.67496844438
8	86.8498079876183	-49.0726603569356	-3091.93073977764	5907.01123563495	343.183155732049	3664.79587154609	-77375.3295383785
8	-0.032999109519401	0.391763589575513	19.8125323827842	-0.095587037199303	-0.069169919895192	0.114019318028063	0.075581041068533
9	3943.85760625667	-4536.96328699198	-139459.056942181	282.340293896034	16.5449338203161	3.49598228705212	-2.55693450597109
9	-4536.96328699186	16131.7158236891	4389.42141785316	-32.4746948798663	-1.87959182272638	-1.67396333327339	2.34957213451225
9	-139459.056942178	4389.42141785697	7212609.72945798	-14269.5084728297	-831.248005686438	-314.642125403915	406.623290302221
9	282.340293917025	-32.474694863621	-14269.5084741594	196625.381299696	11467.1367910551	0.264120029746204	-0.60104036544792
9	16.5449338269203	-1.8795918232578	-831.248006022992	11467.1367910551	668.908503067397	-2.44753497850743	2.15420155712834
9	3.43958228645566	-1.67396335226263	-314.642125097786	0.264120085660406	-2.44753497524368	31951.2194550294	-38626.0006495409
9	-2.5569344690366	2.34957213105331	406.623288424426	-0.60104043387819	2.15420155313407	-38626.0006495409	46708.0000970346
9	-0.306282302181361	0.007752453893248	6.465857563924759	0.358142634033061	0.327424280627215	-1008.06224745811	1213.265883849285
9	0.091470408991229	0.013085258528969	0.4800067612900015	-0.003805924854098	0.05358615766671	-0.438965420178912	0.11357536102798
10	1913.16203800731	-2195.4290986617	-67436.4182350244	-0.640817611301401	-0.448833147047464	-37.5750122999073	-41.206475706937
10	-2195.42909866173	7809.08759931237	2137.91864385498	-0.122923978157915	-0.061640735055139	78.5958203122732	66.0731681620259
10	-67436.418235024	2137.91864385351	3491921.94368017	-9.87158228529588	-7.63628958445439	795.209131027751	1154.101691397
10	-0.640817611302813	-0.122923978157867	-9.87158228522281	1.80821474235173	0.496616050595703	0.064611982819312	0.0691176553851378
10	-0.448633147046054	-0.06164073505518	-7.63628958452745	0.496616050595703	5.41971068357188	0.239618522198671	0.265225175933781
10	-37.5750122999083	78.5958203122729	795.209131027811	0.064611982819305	0.239618522198673	94666.4053366925	27391.2394957888



CG36U-Servizi di ristorazione commerciale
MATRICI INVERSE DI VARIANZA/COVARIANZA


MoB	Fattore 1	Fattore 2	Fattore 3	Fattore 4	Fattore 5	Fattore 6	Fattore 7
10	-41.206475706937	66.0731681620254	1154.10169139701	0.069117653851379	0.265225175933788	27391.2394957888	80627.8289078092
10	50.3644230379517	-15.8296116527349	-2423.05782989245	0.128115417981709	0.195392129468069	18985.6553259453	12920.7153465708
10	-0.012305683909101	-0.008247464179904	-1.29464723560802	0.008664454372441	-0.024741087261343	0.060391463886527	0.024529839605658

MoB	Fattore 8	Fattore 9
1	-0.46840415952142	3.25309832031929
1	-0.165722514678116	0.60483407008426
1	-11.9939069449994	33.576984954892
1	10714.5969728473	-0.110233146844152
1	898.660383067149	-0.489740181791456
1	42455.0206915669	0.706851496061713
1	28893.1229390124	0.131652773567023
1	260814.546381406	0.689455164975689
1	0.689455164975689	4.06267573342956
2	0.211164137891236	2.10235382815487
2	0.030945526900781	0.334964251136843
2	0.79444159310123	17.2810125439668
2	4320.41494260758	-0.063484709689987
2	362.324447687538	-0.389883297984071
2	17119.1229703831	0.607796770498905
2	11650.531719392	0.145707254574152
2	105167.914939701	0.590699990934524
2	0.590699990934524	3.33471024028984
3	2034.46296536104	0.802162261083221
3	-583.781023073316	0.130486983222545
3	-97594.9597124367	7.516678487120909
3	169406.384607414	-0.02609915789183
3	9879.7655128822	-0.216642603833439
3	670313.279008087	0.201626201843753



CG36U-Servizi di ristorazione commerciale
MATRICI INVERSE DI VARIANZA/COVARIANZA

MoB	Fattore 8	Fattore 9
3	456100.079970396	0.041195768672182
3	4119149.32472479	0.197017384971543
3	0.197017384971284	1.14592743461625
4	294.930255662687	0.697491584457501
4	-84.7917622035337	0.032198883289616
4	-14170.8954721362	-8.58865839817857
4	24583.7013889582	-0.000975049339909
4	1434.14442861326	-0.763604695878438
4	97273.8266840848	0.982597353218493
4	66187.8207784996	0.349793291641406
4	597757.243389408	0.941576006705508
4	0.9415760067049	4.84418195967227
5	1225.60382331735	1.05677910275265
5	-351.857697654742	0.152078235997289
5	-58816.7469403699	6.006599145388359
5	102083.272170296	-0.028202711712816
5	5953.49053283912	-0.232939245092494
5	403926.79090271	0.479782001503343
5	274843.18350094	0.1431404449539773
5	2482174.38583956	0.462045278085118
5	0.462045278079924	2.49168739141699
6	-66.2612975475562	3.29138143217516
6	354.818214618663	0.426031372581301
6	-1758.09067558434	7.0417713610815
6	112544.566486219	-0.072836006391987
6	9441.06303410299	-1.25133008596153
6	445932.626913596	2.24027048516695
6	303483.672976748	0.7348830379134
6	2739491.68800563	2.14901713160437




CG36U-Servizi di ristorazione commerciale
MATRICI INVERSE DI VARIANZA/COVARIANZA

MoB	Fattore 8	Fattore 9
6	2.14901713160438	11.3206431795668
7	231.86336882072	-0.862359450395689
7	-66.7999642666143	-0.238247976865236
7	-11159.0564181375	-26.2574176344981
7	19351.2877560254	0.053995398186069
7	1129.05624862141	-0.514452284807265
7	76569.9572369345	0.751699842647361
7	52100.3448102199	0.330813810771964
7	470529.852439643	0.712766204012158
7	0.712766204012483	3.39489683943573
8	86.8498079734963	-0.032999109518341
8	-49.0726603478182	0.391763589574829
8	-3091.93073916916	19.8125323827385
8	5907.011233592658	-0.095587037202329
8	343.183155749055	-0.069169919895368
8	3664.79587154759	0.114019318027705
8	-77375.3295383803	0.075581041075039
8	144651.835715772	-1.08831800777259
8	-1.08831800776055	0.77255959274403
9	-0.306282303939762	0.091470408994499
9	0.007752453682637	0.013085258528832
9	6.46585765867848	0.480067612731329
9	0.358142635589749	-0.003805924853173
9	0.327424280718092	0.053586157666764
9	-1008.0622474581	-0.438965420176507
9	1213.26583849285	0.113575361025072
9	40.5767420874394	0.019833148458987
9	0.019833148459063	0.221395193449054
10	50.3644230379523	-0.012305683906233




CG36U-Servizi di ristorazione commerciale
MATRICI INVERSE DI VARIANZA/COVARIANZA

MoB	Fattore 8	Fattore 9
10	-15.829611652736	-0.008247464179995
10	-2423.05782989247	-1.2946472357565
10	0.128115417981813	0.008664454372441
10	0.195392129468107	-0.024741087261343
10	18985.6553259453	0.060391463886475
10	12920.7153465708	0.024529839605652
10	116709.941347475	0.057669814900688
10	0.057669814900749	0.281547785028023



CG36U-Servizi di ristorazione commerciale
PESI DELLE MISTURE E DETERMINANTI DELLE MATRICI DI VARIANZA/COVARIANZA

MoB	Pesi	Determinanti
1	0.022422836383611	2.6254500478904E-31
2	0.008868771135703	2.6380820318449E-27
3	0.358419847715871	6.3015372681889E-42
4	0.051765201257944	1.5364035461384E-38
5	0.2158665746959	3.5750639582439E-41
6	0.238271697318254	1.9469161398061E-42
7	0.04068581654539	1.248293445673E-37
8	0.033053936339592	1.2083555647875E-22
9	0.020750191168567	4.9097382293533E-23
10	0.009895127439241	1.1010833329458E-27



CG37U-Attività di bar, gelateria, pasticceria e produzione dolciaria


MATRICI DELL'ANALISI FATTORIALE

Analisi fattoriale 1

	Fattore 1	Fattore 2	Fattore 3	Fattore 4
intercetta	0.601020803494239	0.239300312573456	0.123455086115128	-0.166245725566423
somm_pubbl_eser_max_p	-0.012630603046212	-0.004257940872883	-0.002139868569486	-0.003375592540457
prod_novendita_max_p	-0.00347955711641	0.06515475240214	-0.002215436681168	-0.000940050077279
prod_vendita_max_p	0.01738429071135	-0.006771937421641	-0.003441599212846	-0.002265549980471
negozio_dolciumi_max_p	-0.002948623868503	-0.003893362169383	0.130303700230958	-0.000818069504382
presenza_sala_giochi	0.136665451302965	-0.023625050788166	-0.014277876043672	2.68976978251532

Analisi fattoriale 2

	Fattore 5	Fattore 6	Fattore 7	Fattore 8
intercetta	-0.364486158902385	-0.362559162483708	-0.423112729671618	-0.529902782011023
alcolico_max_p	0.002797904857865	0.003546497024561	0.004125351766618	0.047492620589694
cibo_manip_nomanip_max_p	0.070306080906325	0.003656170937238	0.004153047650265	0.004226220184687
prod_pasticceria_max_p	0.002489213258846	0.002565143592804	0.042733068518936	0.003734848895624
prod_gelateria_max_p	0.002283609900287	0.044189725050718	0.002673150171871	0.003345860280479



CG37U-Attività di bar, gelateria, pasticceria e produzione dolciaria

MEDIE DEI FATTORI


MoB	Fattore 1	Fattore 2	Fattore 3	Fattore 4	Fattore 5	Fattore 6	Fattore 7
1	-0.347420816687879	-0.080431716478619	-0.037229277536778	-0.419721545084803	-0.24012141542973	-0.234400828216289	1.711894018055627
2	-0.478969135647149	-0.124778368970819	-0.059516108346108	-0.454878498601551	-0.364486158902261	-0.36255916248388	-0.423112729671898
3	-0.164748818890843	-0.088547360944678	-0.043712754336572	2.28234371964888	-0.328714963392256	-0.317217220964496	-0.370370134019445
4	2.236409522599061	-0.397754730380004	-0.200305751863372	-0.379372331773704	-0.160670994686041	3.581431475651883	-0.184530587780281
5	2.100336635990609	-0.344748422087458	-0.173367158439196	-0.361639084515136	-0.215777789177056	-0.209314630123253	2.129808330919898
6	0.352153414085132	5.157685691824232	-0.0467592020318	-0.239123356601085	0.32376184176692	0.141021232957293	1.671627934286285
7	-0.533658443204438	-0.143214847189997	-0.068781535333258	-0.469494492625018	-0.209554342381109	-0.166174633982653	-0.1946745677395
8	0.31814657173646	-0.134206747578761	12.624052226280345	-0.244726668845914	-0.310446779883622	-0.034136683640402	0.266454185081405
9	-0.434695899800343	-0.109853284254112	-0.05201536546688	-0.443046252419877	-0.23052705942986	2.229659312746207	-0.266302764128133
10	-0.266317860212071	-0.17628891152713	-0.085971750043651	-0.226164555531052	2.66967220899401	-0.13349744455849	-0.1293335042058092

MoB	Fattore 8
1	-0.343304256085856
2	-0.529902782010928
3	0.077290065031435
4	-0.231280384891026
5	-0.306778753378714
6	-0.291718201350388
7	2.099964333961662
8	-0.449346150053081
9	-0.333630892456783
10	-0.120631964366586



CG37U-Attività di bar, gelateria, pasticceria e produzione dolciaria
MATRICI INVERSE DI VARIANZA/COVARIANZA

Table with 8 columns: MoB, Fattore 1, Fattore 2, Fattore 3, Fattore 4, Fattore 5, Fattore 6, Fattore 7. Rows contain numerical data for various MoB categories.



CG37U-Attività di bar, gelateria, pasticceria e produzione dolciaria

MATRICI INVERSE DI VARIANZA/COVARIANZA

MoB	Fattore 1	Fattore 2	Fattore 3	Fattore 4	Fattore 5	Fattore 6	Fattore 7
4	28.8613758271126	489.907074670958	-748.324359599663	-53.305203171585	-449.5123247149	572.898157307691	-4008.7890386183
4	-1088.65236988434	-10607.6457510061	12929.7626962097	3721.74203994607	-4675.96525752415	-4008.78903861817	84675.6935583021
4	293.8730888374146	1464.95861875939	-450.905139305638	-1441.8128504739	-1566.95376674327	-4016.038843481245	-11511.6542540962
5	14231.1693768413	27978.9313040171	40919.613056815	-36652.806966509	290.594475635608	-1697.0549817578	47.0622254886503
5	27978.9313040069	178758.238844405	10962.8584539571	-336287.451712074	680.547153863987	-6524.2916771203	228.819980230858
5	40919.6130568088	10962.8584540305	491557.985820285	-465502.646381748	1206.4694995146	-6609.98798066015	221.55699476453
5	-36652.8069664932	-336287.451712329	-465502.646381788	1431326.49340048	-1637.13050756761	16522.8190592111	-657.346144425663
5	290.594475656927	680.547154062762	1206.46949978899	-1637.13050841516	26729.8976308277	-4972.42667438235	-1009.21218576839
5	-1697.05498174379	-6524.29167699293	-6609.98798049204	16522.8190586824	-4972.42667438181	127020.901084937	-6160.81260243493
5	47.0622254894113	228.819980237498	221.556994774899	-657.346144455429	-1009.21218576834	-6160.81260243242	1130.6795032757
5	431.204859243578	1408.6399206313	1201.64676986612	-2727.23423585671	-2853.02432394852	-13435.3495349598	-8027.73668159425
6	3503.89472070323	703.008609933292	13577.5111435999	3696.42376783328	-1.92906888651006	4.05781787886616	-5.02500001317844
6	703.008609933299	157.459795420512	4018.99801255596	-1188.84668104889	-0.209783452898624	-0.950029567040724	-1.08301971927951
6	13577.5111436006	4018.99801255602	162492.873188605	-154648.629184528	-13.6313106623231	-17.9522472768331	-21.0637829785809
6	3696.42376783224	-1188.84668104903	-154648.629184533	268656.577745093	-6.27165784077334	-1.4771975443882	-0.853684288622629
6	-1.92906888652386	-0.209783452899417	-13.6313106622079	-6.271657841048059	92.1641091238451	119.795156030271	141.110950987161
6	-4.0578178789318	-0.950029567025554	-17.9522472746017	-1.47719754835604	119.795156030271	158.496520071964	185.726916597044
6	-5.02500001320593	-1.08301971927451	-21.0637829777852	-0.853684290048787	141.110950987161	185.726916597044	218.858335910495
6	59.780430328732	12.5043819378999	263.114045718524	22.130456312405	-1756.6182170785	-2311.23974229343	-2721.6174550169
7	316434.182063772	43415.7287836372	42122.7370022481	-1265476.72023248	639.564031531543	-11833.2194928969	-17869.291109017
7	43415.7287836477	267313.102643431	12088.4143492718	-507299.678567179	2263.83783794178	-9280.42066543953	-25459.3820645986
7	42122.7370022178	12088.4143491002	731410.98462686	-636517.65999244	274.915035936465	-9560.7297433551	32469.2633253804
7	-1265476.72023248	-507299.678567031	-636517.65999277	5778595.84371024	-5422.74482325002	62043.7360069788	78392.4888370091
7	639.564031532658	2263.8378379424	274.915035938253	-5422.7448232561	39897.0836613444	-7341.3521979131	-11410.4314554575
7	-11833.2194928977	-9280.4206654392	-9560.7297433614	62043.7360069856	-7341.3521979121	187608.864107767	-11904.3567896954
7	-17869.2911090322	-25459.382064611	32469.2633253537	78392.4883870986	-11410.4314554549	-11904.3567897108	204280.274824911
7	2398.15948250662	2771.13516477502	-2122.60902739076	-11122.5972183508	-811.097469496439	-12543.1509414738	-16183.330302027
8	14773.8012651661	1875.95829562497	45.9242060862981	-54867.2204919907	-28.7637013856831	3.78159934835819	4.42982057734767
8	1875.95829562497	12391.0995815785	269.712610921505	-22772.4482488994	32.6425314843843	-6.92570957793753	-8.10977030094355




CG37U-Attività di bar, gelateria, pasticceria e produzione dolciaria

MATRICI INVERSE DI VARIANZA/COVARIANZA

MoB	Fattore 1	Fattore 2	Fattore 3	Fattore 4	Fattore 5	Fattore 6	Fattore 7
8	45.9242060862979	269.712610921505	8.769485396845878	-135.758519304497	1.21310785558497	-0.26522959342512	-0.154720322151051
8	-54867.2204919908	-22772.4482488994	-135.758519304498	284582.217544916	141.967492891293	-16.0594214565055	-18.8737579099935
8	-28.7637013856851	32.6425314843828	1.21310785558494	141.967492891304	1848.81277142088	-74.4173328334156	-84.7519914161658
8	3.78159934835835	-6.92570957793644	-0.26522959934279	-16.0594214565061	-74.417332833412	39.5111902779562	45.2042955308019
8	4.42982057734782	-8.109770300942278	-0.154720322151011	-18.8737579099941	-84.7519914161614	45.2042955308019	53.6664406445996
8	-34.8262455023634	74.8419033659635	2.29146423720924	135.136866463142	-211.749364296831	-494.032979668424	-581.49923190239
9	53132.0733129946	7186.65260355648	7000.90028093346	-212305.906325874	40.1380546092016	172.548413578054	-3013.30751061561
9	7186.65260358679	44909.8347880492	1963.68205617194	-84784.1397063248	319.005019435649	199.735909910437	-4319.14283426333
9	7000.90028095574	1963.68205617431	123096.713545157	-106705.201853029	-0.782302191007102	-314.438891718461	5437.46083381053
9	-212305.906325927	-84784.1397062129	-106705.201852943	969051.132752298	-551.952505118421	-697.969890982391	13275.5388599723
9	40.138054609426	319.005019435665	-0.782302191015369	-551.952505119275	6691.44140923394	-182.830921486481	-1896.29409691422
9	172.548413578115	199.73590991034	-314.43889171855	-697.969890982443	-182.830921486495	232.898574617738	-1637.47043204711
9	-3013.30751061749	-4319.14283426176	5437.46083381174	13275.5388599766	-1896.29409691413	-1637.47043204709	34539.9461258607
9	100.595752310001	594.455877788065	-191.192731971275	-1004.86826458886	-637.644533074743	-1632.2570877717	-4674.76288205261
10	2.34506888652311	-134.955127112573	281.781460580237	-0.204231161501521	0.199590321776833	-0.336161801912898	-0.28747500632443
10	-134.955127112574	73936.23485006	-145935.390425373	-122.402152418772	0.22651640274764	0.905422109839609	-0.759950879758193
10	281.781460580238	-145935.390425373	288641.447326002	230.146076847402	0.5450628969695	1.02789726722152	1.89295622655128
10	-0.204231161501528	-122.402152418768	230.146076847395	2.24775297678887	0.211771563523267	0.734245199791184	-0.394196710689622
10	0.199590321776832	0.226516402747904	0.545062896968978	0.211771563523267	0.615611443217285	0.18838993040092	0.506999220957382
10	-0.336161801912902	0.90542210984189	1.02789726721701	0.73424519979118	0.18838993040092	14.6144972664382	-2.62770871047554
10	-0.287475006324429	-0.759950879759012	1.8929562265529	-0.39419671068962	0.506999220957382	-2.62770871047554	9.07817492539691
10	-0.398593241800113	0.006467543485827	0.101680150164618	0.410874214649942	0.213816938749828	-0.440776876235788	0.066232901952239


MoB	Fattore 8
1	-25.469326814079
1	330.936461604466
1	281.883848838081
1	-500.596988055641
1	-671.014612299592



CG37U-Attività di bar, gelateria, pasticceria e produzione dolciaria

MATRICI INVERSE DI VARIANZA/COVARIANZA


MoB	Fattore 8
1	-3154.80302721596
1	-1887.72971414847
1	24211.2298514982
2	3878.59739721297
2	12395.9148459711
2	-2186.16176230045
2	-28762.7302624337
2	-10481.2676446649
2	-59507.74838665
2	-83838.5255679047
2	464463.253827747
3	2663.2883043803
3	3077.41730884958
3	-2357.19342369719
3	-12350.7798878839
3	-900.73630854588
3	-13929.4798963132
3	-17971.993348367
3	2655.4308346343
4	293.87308837123
4	1464.95861877202
4	-450.905139316138
4	-1441.81285051809
4	-1566.95376674349
4	-4016.03843481232
4	-11511.6542540981
4	63305.390362199
5	431.204859289244
5	1408.63992104811



CG37U-Attività di bar, gelateria, pasticceria e produzione dolciaria

MATRICI INVERSE DI VARIANZA/COVARIANZA

MoB	Fattore 8
5	1201.64677045053
5	-2727.23423764027
5	-2853.02432394755
5	-13435.3495349314
5	-8027.73668159602
5	102979.722827345
6	59.780430325222
6	12.5043819381448
6	263.114045788153
6	22.1304561781493
6	-1756.6182170785
6	-2311.23974229343
6	-2721.6174550169
6	33897.8095347156
7	2398.1594825053
7	2771.135164774
7	-2122.60902739345
7	-11122.5972183429
7	-811.097469496199
7	-12543.1509414751
7	-16183.330302026
7	2391.45652942286
8	-34.8262455023632
8	74.8419033659784
8	2.29146423720971
8	135.136866463141
8	-211.749364296779
8	-494.032979668426
8	-581.499231902393



CG37U-Attività di bar, gelateria, pasticceria e produzione dolciaria

MATRICI INVERSE DI VARIANZA/COVARIANZA

MoB	Fattore 8
8	7133.18752785104
9	100.595752309466
9	594.455877788045
9	-191.192731971497
9	-1004.86826458669
9	-637.644533074861
9	-1632.25708777167
9	-4674.76288205299
9	25727.1914256633
10	-0.398593241800112
10	0.00646754348515
10	0.101680150165959
10	0.410874214649943
10	0.213816938749828
10	-0.440776876235788
10	0.066232901952239
10	3.29291373960379



CG37U-Attività di bar, gelateria, pasticceria e produzione dolciaria
PESI DELLE MISTURE E DETERMINANTI DELLE MATRICI DI VARIANZA/COVARIANZA

MoB	Pesi	Determinanti
1	0.020931098627522	6.1892466125588E-30
2	0.402906339641525	3.5463152933851E-43
3	0.147549119413621	4.6024803984892E-35
4	0.05488396303364	2.1106709017755E-32
5	0.089854794858991	1.5917244495778E-32
6	0.029556227058806	2.5263814229489E-16
7	0.132838849801937	7.4459125207792E-35
8	0.006006311717398	2.2895236689738E-20
9	0.022154637388177	9.4323754436076E-30
10	0.093318658458285	3.959081583992E-11



CG39U-Agenzie di mediazione immobiliare

MATRICI DELL'ANALISI FATTORIALE

Analisi fattoriale 1

	Fattore 1	Fattore 2	Fattore 3	Fattore 4	Fattore 5
intercetta	0.325039158715261	0.602773339152055	-0.012079372361918	0.189791388670369	0.164675094453552
prev_compravend_p	-0.012569042193502	-0.001510493702225	-0.005668530936787	-0.003757905629369	-0.001702512431209
prev_mand_comp_p	-0.006865488645235	-0.000862077538528	0.062742206603536	-0.003821819765761	0.000116753622106
prev_loca_p	0.022254791892431	-0.002250433492541	-0.011277031547812	-0.005990855318987	-0.002100038088073
prev_loca_tur_comp_p	-0.002696472027745	-0.0017341614466134	-0.004448359836508	0.075677356493373	-0.001662784123279
prev_mand_loca_tur_comp_p	-0.000718069449232	-0.0015222457597917	-0.000753256848855	-0.002955907111023	0.136142004659722
prev_cons_imm_p	0.00590398640617	0.04764988146275	0.010618706860291	-0.003516543714443	-0.005980926018446
indice_equidist	0.438484861435892	-2.04975318843996	0.92963741098913	-0.13718886266524	-0.358941837145445


Analisi fattoriale 2

	Fattore 6	Fattore 7
intercetta	-0.385379599255341	-0.225188279850545
qcd_franc_sn	1.585954305796294	0.002510290250725
spese_franchising_euro	0.00008905049301	0.000006494330569
autonomo_immob_p	0.001986698616158	0.052928447062487




CG39U-Agenzie di mediazione immobiliare
MEDIE DEI FATTORI

MoB	Fattore 1	Fattore 2	Fattore 3	Fattore 4	Fattore 5	Fattore 6	Fattore 7
1	0.833709268758229	3.765438154649825	0.926580273508082	-0.092270093143573	-0.336242540411561	-0.330219935905095	1.24153577484862
2	-0.620182005739446	-0.094169028161884	-0.235295849987876	-0.16725146881653	-0.07943014562816	-0.385375892338056	-0.225188009510141
3	0.325133968989392	0.60282066288939	-0.012044878904992	0.189746559214593	0.16462744958189	-0.385379599255346	-0.225188279850544
4	2.077710224854989	-0.323841860217972	-0.469784220621384	-0.289173550456742	-0.119380603466582	-0.385375160108579	-0.225072826501029
5	0.237339620667519	-0.132063145967849	-0.096741525330059	6.191746935424623	-0.072512912209103	-0.3518883794473786	-0.205039151635522
6	-0.707137334105201	0.060658071974285	-0.332046636135497	-0.172158929661039	-0.058322403830739	2.266192947968672	-0.138061689547536
7	1.72906860758585	-0.388842723619705	-0.235536268746045	-0.19627876600045	-0.102357509642764	1.61207115800867	-0.179915007189356
8	0.353883030645979	-0.526204361976863	0.395144700782475	0.053907153280925	-0.056746619544872	-0.385313298460989	-0.225009637898693
9	-0.358973295013898	0.027210799370777	-0.340697647332239	-0.177794569834522	-0.060593789599372	-0.255642438439004	3.231132779256781
10	-0.102219419532852	-0.131282382991889	4.693884611562325	-0.15000680418721	0.045595888106721	0.627626431987641	0.0856469569888435
11	0.414010763658921	0.334289849191642	0.221671560556382	-0.089949679684911	10.3331854383699904	-0.179878317785297	-0.220259226131559




CG39U-Agenzie di mediazione immobiliare
MATRICI INVERSE DI VARIANZA/COVARIANZA

MoB	Fattore 1	Fattore 2	Fattore 3	Fattore 4	Fattore 5	Fattore 6	Fattore 7
1	7403.44546128444	-6.003669280658829	-2519.95442498213	1183.7320818143	2086.23916008667	-57.2470871574568	2.36695946053139
1	-6.00366928066105	15.3252722386925	182.597478874758	269.977348102243	280.933829035781	-5.31698271754729	0.147166281579514
1	-2519.95442498215	182.597478874758	3476.10197415795	1333.27164452437	4346.32141278813	-59.6707553721064	2.67622620074584
1	1183.73208181426	269.97734810224	1333.27164452432	11306.2633917653	-959.518971213897	-37.3245514545516	1.32246581376014
1	2086.23916008662	280.933829035786	4346.32141278819	-959.518971213749	12583.3825000678	-181.194901491284	6.52774560457234
1	-57.2470871574203	-5.316982717547359	-59.6707553721408	-37.3245514544587	-181.194901491365	5657.3337444181	-212.211248709455
1	2.36695946051749	0.147166281579673	2.67622620075436	1.32246581375285	6.52774560457928	-212.211248709455	8.19182222825281
2	39913.9614937675	-10600.9248717983	-55573.0571781571	-35583.8053926056	-20818.4882693787	817.689802439638	1289.86092496119
2	-10600.9248718036	29090.6683954359	47608.9074422417	-27274.2644118065	-45148.4954670162	-949.753851494699	-3470.92451160196
2	-55573.0571781647	47608.9074422392	127117.194061804	-24300.0366117096	-1147.97607808473	-2407.57399073504	-5831.46269964744
2	-35583.8053925953	-27274.264411823	-24300.0366117381	174665.759280424	-17305.9565809885	1447.42222694545	3626.60040286595
2	-20818.4882693722	-45148.49546701	-1147.97607807893	-17305.9565810211	236123.490988357	-360.531217780538	4884.29639195024
2	817.689802439824	-949.753851494753	-2407.57399073521	1447.42222694498	-360.53121778025	98502.7125997921	-5592.95635026149
2	1289.86092496183	-3470.924511602	-5831.46269964781	3626.60040286403	4884.29639195104	-5592.9563502615	58671.83992269273
3	8599.64013427217	1175.65964324617	170.160058567872	677.329790995688	566.606388778459	-185.376423735568	-150.957652215663
3	1175.65964324617	4494.25797150381	3311.90549229634	-548.474029162942	-1478.79250734312	67.2887160736905	-523.997883474555
3	170.160058567872	3311.90549229634	9434.72390107101	80.5743421873436	936.210200157549	-307.398489042734	-413.973285969866
3	677.329790995688	-548.474029162942	80.5743421873434	11729.9504488804	-258.646541920973	1.56963094295979	84.0940801600165
3	566.606388778459	-1478.79250734312	936.210200157549	-258.646541920972	14782.8098024899	-40.4461683708604	146.941675337273
3	-185.376423735568	67.2887160736905	-307.398489042734	1.56963094295978	-40.4461683708604	5983.04316624624	-350.456342544632
3	-150.957652215663	-523.997883474554	-413.973285969866	84.0940801600165	146.941675337273	-350.456342544632	3571.62897349991
4	6436.64381597357	4342.079685613	8458.76153581878	5313.63080672636	2931.25175192049	-327.044984697132	-507.19364495342
4	4342.07968561302	5919.32973213937	9017.64141792185	-1458.49389622812	-4567.3158194912	-292.715495553331	-680.312011123251
4	8458.7615358188	9017.64141792185	15962.8569149327	-2389.7483899987	1093.02776306518	-589.092552237709	-1057.77150198958
4	5313.63080672632	-1458.49389622818	-2389.74838999879	25130.1396670084	-971.581078235482	7.514746197276689	205.285734210565
4	2931.25175192049	-4567.3158194912	1093.02776306519	-971.581078235521	32869.882458372	-174.665421593675	450.455819959351
4	-327.044984697133	-292.715495553331	-558.09255237708	7.514746197273839	-174.665421593675	13345.3700629753	-724.042504082882
4	-507.193644953421	-680.312011123251	-1057.77150198958	205.285734210559	450.455819959351	-724.042504082882	7581.25426683043
5	5109.88084316655	1024.14347439795	25.139162615278	215.479596842261	368.9733316432028	-0.304745258052117	-1.4975547746087




CG39U-Agenzie di mediazione immobiliare
MATRICI INVERSE DI VARIANZA/COVARIANZA

MoB	Fattore 1	Fattore 2	Fattore 3	Fattore 4	Fattore 5	Fattore 6	Fattore 7
5	1024.1434743978	1513.85876435307	2403.52660704835	184.405851007615	-1208.48091473917	0.386749279144167	-1.40051065488219
5	25.1391626149404	2403.52660704828	5564.30324461047	395.656987525782	555.637373409173	-0.446434048961487	-3.34004428239155
5	215.479596842238	184.405851007617	395.656987525796	40.6372485201748	209.327244581948	-0.179800581599049	-0.236411708246395
5	368.97331643206	-1208.48091473916	555.63737340919	209.32724458195	8717.82957976114	-0.039966436336172	1.429993352989097
5	-0.304745258052106	0.386749279144171	-0.446434048961466	-0.179800581599046	-0.039966436336123	9.12861833415258	-1.09461218450046
5	-1.4975547746085	-1.40051065488215	-3.34004428239157	-0.236411708246389	1.429993352989095	-1.09461218450046	21.9979214146147
6	11495.256606722	-2959.59898668912	-15844.6463596824	-10184.9095529912	-5963.81587953487	-2.08583500026291	34.4317159283026
6	-2959.59898668883	8319.01818854289	13561.5105512602	-7723.86352766353	-12834.9957642233	5.05563055100335	-81.126447510705
6	-15844.6463596823	13561.5105512606	36253.7902527893	-6835.26167589787	-187.822082961007	9.248981921666456	-144.005146910822
6	-10184.9095529908	-7723.86352766344	-6835.26167589842	49984.7962285601	-5023.25827604794	-5.78072816540665	91.301307337743
6	-5963.81587953643	-12834.9957642227	-187.822082958708	-5023.25827604652	67546.8565604206	-7.7477350854026	121.682542343311
6	-2.08583500026262	5.055630551003149	9.24898192166394	-5.78072816540649	-7.7477350854045	6.75028408505754	-92.0061627001769
6	34.4317159282977	-81.1264475107016	-144.005146910812	91.3013073377407	121.682542343314	-92.0061627001769	1441.10631717045
7	1484.89352296233	996.525047038918	1946.09820834652	1232.35923553823	681.484577863541	2.49066378222959	-54.459555164086
7	996.525047038908	1361.84469945605	2071.14409669053	-335.0210204135	-1052.69064305404	3.3638915937677	-64.0120916495797
7	1946.09820834652	2071.14409669055	3670.76409960725	-549.496705971912	259.588679174186	5.16843091472985	-107.937367666937
7	1232.35923553823	-335.021020413513	-549.496705971917	5819.43028837849	-226.470959293172	-1.00641107642284	21.0792598177701
7	681.484577863583	-1052.69064305398	259.588679174286	-226.470959293229	7609.01157375289	-2.19076745269201	45.8779968794002
7	2.49066378222957	3.3638915937677	5.168430914729819	-1.00641107642282	-2.19076745269217	3.1517980897627	-37.0230056791207
7	-54.4595551640855	-64.0120916495797	-107.937367666936	21.0792598177697	45.8779968794031	-37.0230056791207	757.80184516907
8	4239.59233869434	-1117.97144231086	-5890.1858612344	-3769.48121256703	-2204.22539171553	90.5505698234179	140.133382744914
8	-1117.97144231042	3089.65843361974	5047.60140758306	-2887.42213068302	-4782.38774768526	-96.1718505768248	-340.429422342007
8	-5890.18586123391	5047.60140758364	13476.2274181987	-2573.39651297364	-117.843856896599	-250.99731784119	-580.892060133326
8	-3769.48121256746	-2887.42213068286	-2573.39651297288	18522.4584308248	-1834.55154483097	154.506764157336	369.497419167501
8	-2204.22539171657	-4782.38774768437	-117.843856894202	-1834.55154483147	25038.1094462447	-35.0675856108803	495.337650109486
8	90.5505698234086	-96.1718505768356	-250.99731784119	154.50676415735	-35.0675856108354	10319.4432214708	-576.762558026064
8	140.133382744867	-340.42942234201	-580.892060133267	369.497419167522	495.337650109591	-576.762558026065	5898.95496278575
9	10.0274709455497	92.2269928786103	106.577608632062	-126.451404159878	-179.193826607348	-2.78305579674511	0.18442906842892
9	92.2269928786103	1027.68331543878	1189.54260262213	-1520.85456994253	-2043.02857071912	-31.5498972771217	1.06875484583321



CG39U-Agenzie di mediazione immobiliare
MATRICI INVERSE DI VARIANZA/COVARIANZA

MoB	Fattore 1	Fattore 2	Fattore 3	Fattore 4	Fattore 5	Fattore 6	Fattore 7
9	106.577608632061	1.189.54260262212	1743.17002322418	-2900.30869952216	-999.957503502923	-51.8360004150558	2.36893847125676
9	-126.451404159877	-1520.85456994251	-2900.30869952214	6059.80076082533	-1264.62650749063	95.0861738033591	-3.31192554420037
9	-179.19382660735	-2043.02857071914	-999.957503502959	-1264.62650749056	9366.8751176846	7.31152562570693	-0.16364937306352
9	-2.78305579675201	-31.549897272012	-51.8360004151211	95.0861738033962	7.31152562596894	4040.23872956615	-151.686891319917
9	0.184429068428975	1.06875484583364	2.36893847125415	-3.31192554419093	-0.163649375318825	-151.686891319917	5.95656849764433
10	1059.45756444724	618.832479812175	-60.8100936086952	-3003.11146422895	-1209.88070293513	0.862035694978589	1.2834041828064
10	618.832479812193	722.69511281605	18.7767402999365	-1024.99301814493	-2897.68378283304	0.224069318543636	0.15344300829713
10	-60.8100936086923	18.7767402999394	12.6609116047413	299.795925339866	-265.141590614997	0.110790792939149	0.130846156659211
10	-3003.11146422891	-1024.99301814485	299.795925339872	10552.115716449	-1051.37404189482	0.401751119409767	0.632089797226699
10	-1209.88070293524	-2897.68378283309	-265.141590614987	-1051.37404189444	14800.5078598249	0.22829609855198	0.384537062861314
10	0.862035694978577	0.224069318543627	0.11079079293915	0.401751119409799	0.228296098552006	0.147042920833188	0.009776646713988
10	1.28340418280648	0.153443008297179	0.130846156659207	0.63208979722649	0.3845370628612	0.009776646713988	0.970452241349905
11	2308.63045291542	-14.6506196917806	-1037.28800109202	447.632765141104	16.821645739376	-4.48194871909577	5.25761072378763
11	-14.650619691781401	5.00688160228288	32.716377286847	95.7069122705853	2.40932626292786	-4.02606758078248	6.210813637554199
11	-1037.28800109203	32.7163772868467	673.069951129547	566.027866699897	12.6402001602485	-9.46647342707879	6.168529883862024
11	447.632765141078	95.7069122705856	566.02786669991	3644.06426359339	85.3266386108155	2.26696070947131	-8.82616527395901
11	16.8216457393753	2.40932626292787	12.6402001602488	85.3266386108155	2.29783485140973	0.049530378534556	-0.571326712375297
11	-4.48194871909546	-4.02606758078249	-9.46647342707893	2.26696070947139	0.049530378534559	14.7907810092206	-42.1934375460486
11	5.25761072378721	6.21081363755421	6.168529838620449	-8.826165273959068	-0.571326712375298	-42.1934375460486	1010.42496841827



CG39U-Agenzie di mediazione immobiliare
PESI DELLE MISTURE E DETERMINANTI DELLE MATRICI DI VARIANZA/COVARIANZA

MoB	Pesi	Determinanti
1	0.031702258454795	2.6854376160987E-16
2	0.549222831625445	5.1669003022372E-29
3	0.032185594433165	1.194573647146E-27
4	0.073214189003259	4.7873249465244E-23
5	0.018645208775737	7.7638211104739E-15
6	0.156644382453806	5.7938335078973E-21
7	0.016213164109838	1.1189334485193E-15
8	0.057374314090165	3.5802335972284E-23
9	0.021538106344509	4.2790282774653E-14
10	0.033588241770533	1.1992560413927523E-9
11	0.009671708938745	5.319155960107E-12



CG40U-Locazione, valorizzazione, compravendita di beni immobili

MATRICI DELL'ANALISI FATTORIALE

Analisi fattoriale 1

	Fattore 1	Fattore 2	Fattore 3	Fattore 4	Fattore 5	Fattore 6	Fattore 7
intercetta	0.337922259988804	0.272657328457612	0.261512359309393	0.154105941021312	0.095768157845819	0.089343551436617	0.083123696687792
q_ien_modatt_norm_corr_max	-0.006569656875544	-0.006303089458061	0.051524350392767	-0.004062958857031	-0.002542155786005	-0.002392469705702	-0.002281627397221
q_max_comprav_fabbr_resid	-0.004082701487595	-0.0041441872101	-0.004165962708136	0.076426576617587	-0.001730372916586	-0.001619801324888	-0.001534841831609
q_max_comprav_fabbr_noresid	-0.003867114601618	-0.003982987741612	-0.004085861354909	-0.002671018245162	-0.001680061710988	-0.001572872490598	0.146877989139101
q_max_ven_area_p	-0.003695152135098	-0.003815378129702	-0.00380237188292	-0.002533705851094	-0.001613207095264	-0.001510061415724	-0.001416652983777
q_max_loca_abitazione	0.029437498956183	-0.005670370941752	-0.005662900689833	-0.003533055609167	-0.002223075527715	-0.002079403051047	-0.001947528053909
q_max_locaz_noresid	-0.007942308333668	-0.006185287329177	-0.00608072099369	-0.003341120646649	-0.002042362445702	-0.001907594997658	-0.00178278965137
q_max_affitto_terreno_agric	-0.003670172360647	-0.003771905168736	-0.003735536008656	-0.002493621020597	0.120666738102597	-0.001488995514189	-0.001392284464873
q_max_affitto_terreno	-0.003671361814217	-0.003780582443596	-0.003774197666119	-0.002500431064196	-0.001595094654969	0.130050166327601	-0.001396315884166
q_max_affitto_aziende	-0.004803660841621	0.037410187450205	-0.00462240714884	-0.002975943544566	-0.001882543432851	-0.001762072159647	-0.001649518607334
q_max_imm_stud_fattib	-0.0036666190625655	-0.003777870027386	-0.003747425887707	-0.002501616271787	-0.001593587152557	-0.00149245046378	-0.001396953935996

	Fattore 8	Fattore 9
intercetta	0.083182094823475	0.065298541489012
q_ien_modatt_norm_corr_max	-0.002216105807545	-0.001752345538645
q_max_comprav_fabbr_resid	-0.00150869566484	-0.001191885454227
q_max_comprav_fabbr_noresid	-0.001465108950356	-0.001158985959582
q_max_ven_area_p	-0.001405680640966	0.182874843820054
q_max_loca_abitazione	-0.001933759196858	-0.00152332700229
q_max_locaz_noresid	-0.001770097290381	-0.001387964921401
q_max_affitto_terreno_agric	-0.001385016368223	-0.001093691590199
q_max_affitto_terreno	-0.001389544901465	-0.001096727930602
q_max_affitto_aziende	-0.001639315939901	-0.001292216450194
q_max_imm_stud_fattib	0.140618951607552	-0.001096516982209



CG40U- Locazione, valorizzazione, compravendita di beni immobili
MEDIE DEI FATTORI

MoB	Fattore 1	Fattore 2	Fattore 3	Fattore 4	Fattore 5	Fattore 6	Fattore 7
1	0.337653087955827	0.272435407718738	0.261307822570225	0.15398529779001	0.095698192627479	0.089275994795189	0.083059489030022
2	-0.430187732444922	-0.326162866218803	-0.324475869851175	-0.169400646137079	-0.101983517970114	-0.095361128673486	-0.089502635920257
3	-0.091252998791554	3.612684482436724	-0.148243926682768	-0.11203994968613	-0.0725616122492	-0.068177780779404	-0.064393855487972
4	-0.112318689067102	-0.179281371245251	2.724097944698277	-0.123270511216304	-0.076950513666748	-0.071293232007725	-0.068315825489032
5	3.085442068153231	-0.257922655451195	-0.261335846612239	-0.17646546194799	-0.112209177574888	-0.105210837703446	-0.099098201841479
6	-0.014206604289502	-0.090047303452802	-0.096939372329054	-0.085793736389374	-0.057097458892093	12.548084114024123	-0.050842503688744
7	-0.008662251882536	-0.085314620185031	-0.089300915485541	-0.083310958549504	-0.055254738452697	-0.052151280939724	-0.049428027186866
8	-0.009908822456808	-0.085721884648586	-0.094518204244959	-0.085182030239188	-0.055324015694429	-0.052082982634556	13.234050532387698
9	-0.032421342619687	-0.104011271000799	-0.106851590945174	7.071958012043157	-0.061467454391101	-0.057841894613556	-0.052865457004311
10	-0.016753517185854	-0.092325297088568	-0.09654852041882	-0.087178189274089	11.755406894107367	-0.054519038509664	-0.051582708898468
11	0.069798431374827	-0.0038333693627819	-0.009439525323948	-0.027457763983431	-0.0204923034445755	-0.018362783640923	-0.01824702654523

MoB	Fattore 8	Fattore 9
1	0.083118309669759	0.065249152412731
2	-0.088213195864873	-0.06909639710408
3	-0.063419898789714	-0.050261503418305
4	-0.067815113154996	-0.053200612936663
5	-0.097749035173879	-0.077231506547642
6	-0.050038822316725	-0.039913496498181
7	-0.048608538396743	17.480726686413262
8	-0.048512468232462	-0.038498610705613
9	-0.053846481367652	-0.042883241297528
10	-0.050829214614336	-0.040524779502214
11	10.346700555064016	-0.0148223813186



CG40U- Locazione, valorizzazione, compravendita di beni immobili


MATRICI INVERSE DI VARIANZA/COVARIANZA

MoB	Fattore 1	Fattore 2	Fattore 3	Fattore 4	Fattore 5	Fattore 6	Fattore 7
1	3329693.60310583	-2181976.5723247	-1343767.27210511	-120834.114035001	-114136.269843701	-90847.2302334268	-60492.3082780497
1	-2181976.5723247	5137367.70611283	-1598516.3749776	-88053.6811399894	-121279.353417184	-82569.9086678266	-39001.0159460699
1	-1343767.27210511	-1598516.3749776	3969704.77102173	46051.9052518331	-15029.2608740235	14654.4991990328	35269.1090003898
1	-120834.114035001	-88053.6811399894	46051.9052518331	584405.829933111	6975.32394421207	6684.19483059302	8596.99949225708
1	-114136.269843701	-121279.353417184	-15029.2608740235	6975.32394421207	1090420.26106135	3653.01735269192	4186.28061705654
1	-90847.2302334268	-82569.9086678267	14654.4991990328	6684.19483059302	3653.01735269192	814646.91896924	3962.62651882349
1	-60492.3082780498	-39001.0159460699	35269.1090003898	8596.99949225708	4186.28061705654	3962.62651882349	479879.50923232524
1	-67684.7515843549	-50810.3896166342	7051.67862233864	6424.28085737207	3817.50036020876	3803.1782201782	3668.45862052755
1	-55353.3387451681	-43312.7959038663	11728.7035705942	5451.77563774693	3053.02312909628	3013.21380368822	3035.46457015111
2	11963068.5267427	-11050871.1405461	-3753052.65405754	-608077.701481768	-76331.5281685732	-110063.1205977	-284385.616463757
2	-11050871.1405569	15274066.9588425	3280536.62269461	-2607828.4010345	-3316423.99391225	-2303203.28823604	-1170756.131872
2	-3753052.65405722	3280536.62269089	1215414.35104367	275627.536908179	123543.139756255	109891.367129323	138992.314649289
2	-608077.701476945	-2607828.40103516	275627.536906507	5841972.74309552	-71730.4862534334	-42393.8293732344	18501.348927044
2	-76331.5281525788	-3316423.99393222	123543.139751389	-71730.4862474425	10245430.5513939	-75494.6838658486	-25763.4595331912
2	-110063.120588429	-2303203.28824712	109891.367126518	-42393.8293709224	-75494.6838654607	7781028.14187015	-13681.6741314664
2	-284385.616463926	-1170756.13187212	138992.314649347	18501.3489287509	-25763.4595343777	-13681.6741314392	4867716.68216938
2	-339763.4378739	-1615461.60489146	168681.671981584	-15335.5621434742	-44364.6057810151	-24539.3675617464	-1982.3138419754
2	-271667.36356241	-1270352.11841354	136018.168676661	-7338.08172555188	-33394.6448867333	-18606.2460885392	-825.142295385222
3	472014.684506883	88372.6469509088	123195.040079466	68272.4609884346	33780.7021054151	21029.2878812863	31427.0269246749
3	88372.646950941	31064.5372269601	43336.8309995437	73944.4040337913	52507.4584007758	24811.412353623	34584.33598242
3	123195.040079524	43336.8309995472	74860.6299364411	97534.8509610359	62931.126499318	25889.381058725	45420.0832641458
3	68272.4609884568	73944.4040338179	97534.8509610617	614725.534805102	20454.8073627832	9461.46083724393	25274.5736497372
3	33780.7021053668	52507.4584007555	62931.1264992924	20454.8073627	743991.096365741	5119.09852090939	10922.9920456066
3	21029.2878812833	24811.4123536193	25889.3810587152	9461.46083718052	5119.09852100836	369158.633740272	5248.06284421788
3	31427.0269248292	34584.3359824264	45420.0832641536	25274.5736495857	10922.9920456043	5248.06284421708	483092.777328132
3	37219.7906250317	43828.7528535592	56955.1700809467	24661.2514053669	10036.5047222734	4888.22528901681	12447.9528832805
3	29708.1313514501	34367.0487963085	44224.3715736154	19580.2117711198	8060.5449649413	3377.35522187659	9832.86887221631
4	10.7990781627834	-131.974645223867	2.77583320361244	62.1103232748899	59.8769940412023	55.0068936930353	11.285733569689
4	-131.974645223867	5396.57840384664	-1.14.301378318015	-3435.42053153463	-3432.69863368594	-1690.74275927126	-173.12827971997




CG40U- Locazione, valorizzazione, compravendita di beni immobili
MATRICI INVERSE DI VARIANZA/COVARIANZA

MoB	Fattore 1	Fattore 2	Fattore 3	Fattore 4	Fattore 5	Fattore 6	Fattore 7
4	2.77583320361244	-114.301378318015	2.82928188509957	54.4425867361851	81.4353587270264	47.44457430327471	10.030516883809
4	62.1103232748892	-3435.4205315346	54.4425867361843	9942.22405057468	-1096.08351770571	-536.812347702854	-2031.30615948748
4	59.8769940412045	-3432.69863368603	81.4353587270284	-1096.08351770562	14245.8281377919	-805.608875202785	13.7612879858366
4	55.0068936930342	-1690.74275927121	47.4445743032746	-536.812347702883	-805.608875202864	8036.49565694436	123.83462856696
4	11.2857335696889	-173.128279271993	10.0305168838089	-2031.30615948748	13.7612879858344	123.834628566952	4628.77414188733
4	120.904808240824	-4221.38121552428	101.440347813244	-2052.32369037576	-1400.57319053205	-829.73151416423	-143.985928612601
4	38.3744616013974	-1238.60795257096	31.2746003754633	-1081.86556911547	-606.496995048262	-247.13816839092	-306.375818330691
5	839813.295102725	2956447.6137149	837071.740588168	359260.574184688	219526.311834671	226159.215451501	181978.428209698
5	2956447.61371333	11269538.1758041	2925689.13633686	814768.364345038	300381.354547823	420585.901227577	430828.177025407
5	837071.740588163	2925689.13633839	858162.671504482	355328.389952401	212987.762269727	222593.896762196	180206.874948654
5	359260.574185781	814768.364349614	355328.389953484	911209.59504996	77751.4785011908	83501.1707257346	70625.3620358356
5	219526.311835628	300381.354551582	212987.762270675	77751.4785013458	1337006.5143619	45989.0771083519	40463.8257590344
5	226159.21545229	420585.901230786	222593.896762977	83501.1707257965	45989.077108294	1147792.94918728	43180.9328244212
5	181978.428209722	430828.177025769	180206.87494868	70625.362035681	40463.8257588025	43180.932824308	688377.758852829
5	204409.270726402	429164.583683032	201634.468501408	77439.3004766777	42885.7124520124	46643.8274479533	39892.7025345821
5	160878.898613867	335929.385713268	158794.507335269	61430.21547102	33850.4854048591	36727.1771062862	31550.1655959285
6	387785.889247523	74116.3696927662	68955.9449298957	31747.5666702133	16205.890297051	16336.3176564279	16074.555930157
6	74116.3696927392	648423.514540961	125407.919150957	47062.3252139186	21026.5178890222	26343.4525166179	24280.4394623684
6	68955.9449298947	125407.919150967	74564.8084459361	23063.097507159	10396.0441032736	8815.66548724142	11582.2579129296
6	31747.5666702123	47062.3252139229	23063.0975071589	68187.3278596889	5763.15893229582	4468.66259140474	5522.77923132941
6	16205.8902970526	21026.5178890221	10396.0441032735	5763.15893229592	93795.1596969477	2707.81138310827	2935.7215588039
6	16336.3176564271	26343.4525166192	8815.66548724118	4468.66259140465	2707.81138310823	1669.46997934073	2229.55763587712
6	16074.5559301581	24280.4394623734	11582.2579129903	5522.77923132976	2935.72155880405	2229.55763587733	50620.6437885797
6	14988.5163706165	19427.268788783	8521.48763105743	4514.08797713533	2846.90310698763	1993.33638054314	2287.25229358945
6	12970.455196731	18736.7656429871	9643.19961692434	4455.94052490837	2452.3903929434	1925.18770049283	2249.1677404075
7	336617.932086959	72031.832587216	66462.6232901133	25975.8569464641	12915.1525538483	14674.4968462274	12868.0666755026
7	72031.8325871761	491330.966741507	97471.4752442128	32174.0394362933	16012.0005031839	17618.4832559228	15920.0892687675
7	66462.623290107	97471.4752442181	52312.1271179208	12498.0844124444	6465.94447107444	8006.44458893054	5369.31499779656
7	25975.8569464627	32174.0394362959	12498.0844124448	33202.4617281702	3672.8026986136	3558.56067154201	2979.66274687239



CG40U- Locazione, valorizzazione, compravendita di beni immobili
MATRICI INVERSE DI VARIANZA/COVARIANZA


MoB	Fattore 1	Fattore 2	Fattore 3	Fattore 4	Fattore 5	Fattore 6	Fattore 7
7	12915.1525538491	16012.0005031898	6465.94447107574	3672.80269861392	49699.1689627025	2251.51044304144	1982.10433990927
7	14674.4968462274	17618.4832559259	8006.44458893114	3558.56067154209	2251.51044304119	42256.1694081756	1797.85892559744
7	12868.0666755014	15920.0892687691	5369.3149979663	2979.66274687232	1982.10433990903	1797.85892559735	23530.3405414332
7	13902.5249671101	17666.5943771295	7761.39504447239	3242.49506589867	1973.93963036538	1975.02369840713	1599.87882589817
7	10476.3257982329	14704.3119631988	4932.47458985099	2027.59407151361	1267.28490656765	1278.98949192067	971.720495091106
8	307921.245498104	45392.9738025911	59765.1865248618	14172.4554943444	13981.8474143322	12207.8169912407	11686.3469973599
8	45392.9738027166	722005.464816989	136232.852052259	21982.2557124789	25887.5736743439	22397.4955821202	25719.9471413891
8	59765.1865248878	136232.852052243	62870.8129040499	6932.43895112824	15002.7987817788	10926.9452725298	7677.75703417002
8	14172.4554943479	21982.2557124672	6932.43895112639	3241.11062754939	3272.37822232317	2817.92693676018	1860.464069066
8	13981.8474143403	25887.5736743381	15002.7987817788	3272.37822232338	102957.526343941	3398.68221401842	2802.27922631913
8	12207.8169912442	22397.4955821092	10926.9452725279	2817.92693676036	3398.68221401764	69292.8838992446	2097.59755583686
8	11686.3469973643	25719.9471413849	7677.75703416969	1860.46406906628	2802.27922631906	2097.59755583713	1333.86862418408
8	10093.496604825	19655.3520889115	9563.15059279351	2507.38526679584	2861.56095220393	2272.83787130959	1713.50002563312
8	6218.61499373364	8102.9074038191	2566.08802337224	1631.99892203125	1376.42718660417	1106.5204662986	797.235661809119
9	383402.169301106	105542.159864117	48509.0736550763	31169.8764207141	22782.19214437974	21958.4029594166	30534.2729337632
9	105542.159864511	2121622.58560555	404026.208372822	147276.796182852	73457.5080215178	72814.1853982362	-3600.04899569199
9	48509.0736551518	404026.208372783	114408.361648643	33163.1745779446	40353.0266222626	32923.8770970799	-4138.08295906072
9	31169.8764207406	147276.796182825	33163.1745779421	12394.1409813149	15474.756859605	12687.1655115897	1732.360590374
9	22782.1921438155	73457.5080214765	40353.0266222556	15474.7568596033	334873.856829668	10896.5920154861	1526.52688572387
9	21958.4029594327	72814.1853982109	32923.8770970763	12687.1655115891	10896.592015488	249212.764989853	1628.37705907063
9	30534.2729337608	-3600.04899572504	-4138.08295906728	1732.36059037159	1526.52688572201	1628.37705906889	17880.978225234
9	21879.1842099402	51151.1185803495	21249.4151307533	8729.56564778458	7747.4203959592	6822.14137994008	2518.7068698574
9	20137.7065211134	33100.1080802136	13840.7404438488	6172.91184961989	5333.41887661755	4839.61080605078	2881.90576920961
10	384585.142075689	106768.287495448	32337.1277805401	31931.9776319097	17542.0336463285	26721.8650826672	17099.9286582211
10	106768.2874954	975692.189590378	183967.729467428	70678.2220783019	42254.8870941791	25980.9670298856	36520.0183535099
10	32337.1277805319	183967.729467427	94367.941300416	26426.4851782357	11055.6167479634	8969.26290718417	13043.6434226999
10	31931.9776319038	70678.2220783041	26426.4851782358	78383.2260967547	5912.34342602651	5850.53963334617	6704.91190936545
10	17542.0336463266	42254.8870941806	11055.6167479637	5912.34342602664	2462.48282363733	2979.47698087985	2979.16927970066
10	26721.8650826658	25980.9670298913	8969.26290718528	5850.53963334693	2979.47698088003	68031.3369789568	3095.04258836223



CG40U-Locazione, valorizzazione, compravendita di beni immobili
MATRICI INVERSE DI VARIANZA/COVARIANZA


MoB	Fattore 1	Fattore 2	Fattore 3	Fattore 4	Fattore 5	Fattore 6	Fattore 7
10	17099.9286582199	36520.0183535144	13043.6434227008	6704.91190936576	2979.1692797008	3095.04258836212	57470.4015061935
10	16461.441266846	35795.1193248555	14138.0110121088	6785.21966419978	3212.97939253391	3112.48612912286	3453.39440076959
10	12745.1361760471	27808.4550686014	11135.0954415817	5346.91754579755	2514.34132110948	2427.60952199465	2712.98671876039
11	355151.934034003	20167.8971859539	39513.7827775407	15052.6792961437	-3770.87278735023	14434.8424377703	8969.10601153407
11	20167.8971860129	770922.577795464	141399.208998543	32690.3527841329	21447.8943867957	19743.3304243533	16482.0701850767
11	39513.7827775264	141399.208998494	57822.8011111328	10540.6908449045	8122.21638238491	6278.26405544058	6262.67439274421
11	15052.6792961381	32690.352784128	10540.6908449063	25642.7096137343	6693.22932398466	5922.55027029641	3741.82023239637
11	-3770.87278735665	21447.8943868523	8122.21638239412	6693.22932398609	78440.5464278637	5105.79905891759	3949.06144619826
11	14434.842437762	19743.3304243562	6278.26405544223	5922.55027029658	5105.79905891682	20309.9779939511	3733.25376293334
11	8969.1060115272	16482.0701850691	6262.67439274344	3741.82023239567	3949.06144619679	3733.2537629329	25791.7132822534
11	11369.2253748815	26258.9956978061	6832.72473404248	2205.03976125158	1822.10250309475	1514.77977323675	1266.934443724137
11	8579.65694262028	13450.9925308602	7067.03813302706	1669.19289556252	2355.77567438776	2158.90866932627	1309.637232422481

MoB	Fattore 8	Fattore 9
1	-67684.7515843549	-55353.3387451682
1	-50810.3896166341	-43312.7959038663
1	7051.6786233863	11728.7035705942
1	6424.28085737207	5451.77563774693
1	3817.50036020876	3053.02312909628
1	3803.1782201782	3013.21380368822
1	3668.45862052755	3035.46457015111
1	659099.269014592	2794.99998738982
1	2794.99998738982	656365.049329064
2	-339763.437873497	-271667.363562355
2	-1615461.60489086	-1270352.11841471
2	168681.671981431	136018.168676679
2	-15335.5621457916	-7338.08172572204
2	-44364.6057793577	-33394.6448854823
2	-24539.3675617736	-18606.2460860443




CG40U- Locazione, valorizzazione, compravendita di beni immobili
MATRICI INVERSE DI VARIANZA/COVARIANZA

MoB	Fattore 8	Fattore 9
2	-1982.31384287001	-825.142295390556
2	6705361.42662522	-7415.26443423257
2	-7415.26443422103	6723893.22383616
3	37219.7906247113	29708.1313513052
3	43828.7528535033	34367.0487963063
3	56955.1700808727	44224.3715736133
3	24661.2514053902	19580.2117712847
3	10036.5047222472	8060.54496498347
3	4888.22528897817	3377.35522186537
3	12447.952883237	9832.86887220332
3	650320.569782577	10007.2902915437
3	10007.2902914808	641349.340729243
4	120.904808240823	38.3744616013974
4	-4221.38121552424	-1238.60795257096
4	101.440347813243	31.2746003754634
4	-2052.32369037584	-1081.86556911544
4	-1400.57319053201	-606.496995048251
4	-829.731514164243	-247.138168390949
4	-143.985928612603	-306.375818330696
4	21309.3979045556	-984.427628064714
4	-984.427628064699	10597.0283802359
5	204409.270726414	160878.898613059
5	429164.583682733	335929.38571007
5	201634.468501418	158794.507334463
5	77439.3004769241	61430.2154708963
5	42885.7124521624	33850.4854049255
5	46643.8274481847	36727.1771061854
5	39892.7025345898	31550.1655958007
5	955872.449782803	33991.541251041




CG40U- Locazione, valorizzazione, compravendita di beni immobili
MATRICI INVERSE DI VARIANZA/COVARIANZA

MoB	Fattore 8	Fattore 9
5	33991.5412512254	943599.068058944
6	14988.5163706163	12970.4551967329
6	19427.2687887824	18736.7656429859
6	8521.4876310575	9643.19961692476
6	4514.08797713512	4455.94052490855
6	2846.90310698768	2452.39033929466
6	1993.33638054312	1925.18770049288
6	2287.25229358954	2249.16774040775
6	55402.986212985	1925.15732109989
6	1925.15732109974	67696.0403930633
7	13902.524967112	10476.3257982339
7	17666.5943771284	14704.3119631978
7	7761.39504447249	4932.47458985096
7	3242.49506589885	2027.59407151364
7	1973.93963036569	1267.28490656782
7	1975.02369840732	1278.98949192075
7	1599.87882589823	971.720495091114
7	36431.7121785033	1182.11132944147
7	1182.11132944149	688.783285481555
8	10093.4966048203	6218.61499373127
8	19655.3520889203	8102.9074038227
8	9563.15059279477	2566.0880233727
8	2507.3852667958	1631.99892203116
8	2861.56095220425	1376.4271860418
8	2272.83787130938	1106.52046629843
8	1713.50002563327	797.235661809166
8	53113.6808561859	1000.64268972989
8	1000.64268972989	35362.777995818
9	21879.1842099239	20137.7065211044



CG40U- Locazione, valorizzazione, compravendita di beni immobili
MATRICI INVERSE DI VARIANZA/COVARIANZA

MoB	Fattore 8	Fattore 9
9	51151.1185803781	33100.1080802568
9	21249.4151307571	13840.7404438562
9	8729.56564778534	6172.91184962219
9	7747.42039595569	5333.41887661847
9	6822.14137994016	4839.61080605156
9	2518.70686985579	2881.90576920857
9	161599.957742394	3959.29910639379
9	3959.29910639284	139963.827274125
10	16461.4412668479	12745.1361760482
10	35795.1193248536	27808.4550685986
10	14138.0110121086	11135.0954415812
10	6785.21966419948	5346.91754579731
10	3212.97939253389	2514.34132110941
10	3112.4861291229	2427.60952199467
10	3453.39440076974	2712.98671876042
10	78735.7015797564	2823.68504806361
10	2823.68504806369	77448.3100494703
11	11369.2253748804	8579.65694260281
11	26258.995697808	13450.992530802
11	6832.7247340405	7067.03813301073
11	2205.03976125131	1669.19289555847
11	1822.10250309636	2355.77567438451
11	1514.77977323663	2158.90866932319
11	1266.93443724091	1309.63723422207
11	1281.88634795169	1383.20797707876
11	1383.20797708138	66280.0291946547



CG40U- Locazione, valorizzazione, compravendita di beni immobili
PESI DELLE MISTURE E DETERMINANTI DELLE MATRICI DI VARIANZA/COVARIANZA

MoB	Pesi	Determinanti
1	0.063174960814878	4.7663343224288E-55
2	0.649400703636383	6.4085958349611E-56
3	0.065501955269663	2.8646619164165E-45
4	0.084825763042803	2.1632346564885E-27
5	0.088795151254421	3.4726160602704E-49
6	0.006221584111031	1.6278621304681E-40
7	0.003322748060047	2.3451020769803E-38
8	0.005558404266229	1.3252740075108E-39
9	0.019081803575702	1.1593039242953E-42
10	0.007103544935562	3.5329608337089E-41
11	0.007013381033249	8.4531678324097E-38



CG44U-Strutture ricettive alberghiere ed extralberghiere

MATRICI DELL'ANALISI FATTORIALE

Analisi fattoriale 1

	Fattore 1	Fattore 2	Fattore 3	Fattore 4	Fattore 5	Fattore 6
intercetta	0.00364659679216	0.056559117490379	0.058942922817937	0.06197356392936	0.050098030167528	0.022924199402945
aff_max_p	0.01346232691759	-0.0052642338476402	-0.005098776200455	-0.004769081101697	-0.002729718738175	-0.001142331143517
cava_max_p	-0.000266232555377	0.024782571674944	-0.002635800855343	-0.002527201740395	-0.001576735605116	-0.000676998863461
alloggi_max_p	-0.000199986965993	-0.002516834419589	-0.002477367224969	-0.002382311601286	-0.001501816178673	-0.0006468838931693
al_medio_alta_max_p	-0.000249281405799	-0.002651440988201	-0.002606451104526	0.028693619386187	-0.001564080078029	-0.000672057407163
al_intermedia_max_p	-0.012769156230941	-0.005561392002704	-0.005377445840178	-0.005015750955679	-0.002844255183558	-0.001187142436475
al_medio_bassa_max_p	-0.000259144004094	-0.002664803424564	0.025961958425498	-0.002511640317408	-0.001568413507173	-0.000673604486858
rta_alta_max_p	-0.000200626011846	-0.00251943084078	-0.002479879526629	-0.002384655477504	-0.0015031333607287	0.140725644248999
rta_bassa_inter_max_p	-0.000210398929614	-0.002539624847806	-0.002498966334197	-0.002401699596163	0.056169131158778	-0.000650386156021

	Fattore 7
intercetta	0.019605513672293
aff_max_p	-0.000972375730288
cava_max_p	-0.00057707790616
alloggi_max_p	0.165668984866227
al_medio_alta_max_p	-0.000572888455881
al_intermedia_max_p	-0.001010378802277
al_medio_bassa_max_p	-0.00057419268226
rta_alta_max_p	-0.000551927431572
rta_bassa_inter_max_p	-0.000554468177698

Analisi fattoriale 2

	Fattore 8	Fattore 9
intercetta	-0.048068735626007	-0.538314045242537
mezp_pcom_max_p	-0.001119497435202	0.030295186026048
prese_piscina_term_n	0.000508191198411	-0.000018779179726



CG44U-Strutture ricettive alberghiere ed extralberghiere

MEDIE DEI FATTORI

MoB	Fattore 1	Fattore 2	Fattore 3	Fattore 4	Fattore 5	Fattore 6	Fattore 7
1	1.339498606503055	-0.465805522095813	-0.447003075681382	-0.411257149689023	-0.22076898150574	-0.090428073436967	-0.076882268971177
2	-0.021952135926209	-0.20667518287822	2.623514065041027	-0.186130996292981	-0.104832809549781	-0.043615720273229	-0.0371114320743293
3	-0.015753956720852	-0.187596698355804	-0.181384216407156	-0.169132315775994	-0.095591790148458	-0.039825056511283	16.091002918923834
4	-0.022267803617245	-0.209921224966029	2.655138765367688	-0.189190467811438	-0.106743320549753	-0.044436249282884	-0.0378137545553663
5	-0.022703587891012	2.509397162163251	-0.201933660168147	-0.18815449609246	-0.105958295598258	-0.044081299069034	-0.037510365104349
6	-0.020845507145831	-0.203947148752075	-0.197143050207709	2.881145359394718	-0.10357412887532	-0.043105995732293	-0.036681250121135
7	-1.273267395597808	-0.499579372554185	-0.478800974465127	-0.43960089109461	-0.234327124958398	-0.095789892638799	-0.081432237523498
8	-0.016998519497639	-0.19263820690439	-0.186264838782168	-0.173690027833411	5.561619627713688	-0.040894080703989	-0.034800941857485
9	-1.213807407258277	-0.473682571101358	-0.453760724258196	-0.416244884797427	-0.221082758847598	-0.09026192554735	-0.076727376002861
10	-0.020804377070272	-0.203509675416117	-0.196712999957735	2.876411068324519	-0.103316064172964	-0.042995109916926	-0.036586726643128
11	-0.015805030517958	-0.187711449907598	-0.181492960256591	-0.169229903580054	-0.095637781740387	13.666931572711029	-0.033906424298101
12	-0.619144684020226	-0.345364262975799	-0.331881363531757	1.296925121437656	-0.16614907416917	-0.068322182525562	-0.058100642548835

MoB	Fattore 8	Fattore 9
1	-0.049479501080368	-0.500035404112886
2	-0.048068273003402	-0.538314062337843
3	-0.064191591211489	-0.102006739951504
4	-0.132181830464249	1.737905422077254
5	-0.049757475436069	-0.492092412565093
6	-0.048042599695268	-0.538315011043099
7	-0.048068735626011	-0.538314045242526
8	-0.050050670235746	-0.484680087892179
9	-0.126412594942761	1.581781738247253
10	-0.131674000990936	1.724163492957856
11	-0.050520968103117	-0.471953161566431
12	9.691119735720566	0.676467787193447




CG44U-Strutture ricettive alberghiere ed extralberghiere
MATRICI INVERSE DI VARIANZA/COVARIANZA

MoB	Fattore 1	Fattore 2	Fattore 3	Fattore 4	Fattore 5	Fattore 6	Fattore 7
1	475355.32211906	508612.996530603	536008.300198589	-1460.72026388524	182719.82952374	394553.761693936	45681.9658268356
1	508612.996530557	1892225.00223631	-290931.819617406	-234536.305892405	-56734.79162593	-309060.44212044	-3472.43565289477
1	536008.300198558	-290931.819617414	2067155.04168726	-252127.821951891	-67038.2833686063	-351407.245812876	-4974.3252799825
1	-1460.72026388547	-234536.305892425	-252127.821951906	612474.346946016	-67332.625679621	-195051.39959259	-13594.6666038858
1	182719.829523768	-56734.7191624604	-67038.2833686255	-67332.6256796337	128602.105554511	-79752.5137309569	2407.6948531638
1	394553.761694211	-309060.442120086	-351407.245812474	-195051.399592716	-79752.5137308147	8654895.92958875	-8152.16822055902
1	45681.9658268464	-3472.4356529032	-4974.32572994371	-13594.6666038847	2407.69485316187	-8152.16822056632	746909.1046665858
1	13821.0252756586	5474.98760638252	3723.13262299419	27427.0788177925	2464.51334146936	123.017846682432	609.885050865655
1	512.047803986791	202.972527597721	138.234118818355	1014.14560118557	92.4519684893375	3.17365568951082	22.0886419051166
2	642908.384598663	-70646.1399552027	-18290.3082825483	-149781.015840545	-24746.2024325002	-51000.875820432	-6558.59678708836
2	-70646.1399552031	591851.56018686	59447.6509724745	-7316.94256857767	13196.7757981496	-31929.1425121178	6581.28953735685
2	-18290.308282548	59447.650972474	10662.9117646137	17703.1538636586	23168.9324556746	56783.0945464343	5574.217853699331
2	-149781.015840544	-7316.94256858248	17703.1538636582	207910.760683468	2546.41005466177	-13663.8528837369	1688.99569785148
2	-24746.2024324986	13196.7757981515	23168.9324556748	2546.41005466108	360759.788751164	-1952.66116272328	3258.00003538894
2	-51000.8758204317	-31929.142512122	56783.0945464338	-13663.8528837372	-1952.66116272372	2387108.877700783	3556.34681246582
2	-6558.59678708817	6581.28953735596	5574.21783569317	1688.99569785144	3258.00003538853	3556.34681246481	203991.6716662807
2	4578.21524051047	1266.34690249704	924.238181087148	7366.17597151205	684.333387262455	-298.292281733167	106.10949809297
2	2674.87953300148	1787.79927445592	481.58183699261	1777.16402732705	3194.49212783547	-2768.10948182122	-984.776916534145
3	37593.3918732212	-3872.87482436627	-4025.40577308431	-8601.88202843858	-1408.14284294925	-2539.40678623405	-220.036172070088
3	-3872.87482436604	34656.7212645225	349.672511100185	-311.37805627376	805.663600530424	-1414.76664492446	524.350123115225
3	-4025.40577308421	349.672511100078	37898.4470755511	-422.963979553187	726.260551464234	-1914.80225909455	560.190779054985
3	-8601.8820284386	-311.37805627321	-422.963979553164	12137.8164637095	161.003903203917	-583.345827019665	152.278863852755
3	-1408.14284294923	805.663600530446	726.260551464236	161.003903203895	20959.8655609116	-7.58533848864426	213.682517440408
3	-2539.40678623403	-1414.76664492449	-1914.8022590946	-583.345827019691	-7.585338488674629	139479.064472163	482.929944908807
3	-220.036172070087	524.350123115224	560.190779054987	152.278863852753	213.682517440408	482.929944908809	22.5135499018113
3	261.798494312345	70.8903912203768	42.1495227196941	425.525764964413	33.3830621858149	-10.135017985332	8.4033349216915
3	9.80413963349099	2.70804382472733	1.64657453212509	15.8030407757556	1.40336343306263	-0.532248794271651	0.258487212869593
4	374796.462983839	-38590.247816162	-40105.7182681841	-85746.5916101395	-14035.715375361	-25276.6022850809	-3787.54398048128
4	-38590.247816162	345515.866810724	3507.54446270023	-3097.88833596367	8033.87556878287	-14069.1946229568	3808.32970105336




CG44U-Strutture ricettive alberghiere ed extralberghiere
MATRICI INVERSE DI VARIANZA/COVARIANZA

Table with 8 columns: MoB, Fattore 1, Fattore 2, Fattore 3, Fattore 4, Fattore 5, Fattore 6, Fattore 7. Rows are numbered 4 to 7 in the MoB column.



CG44U-Strutture ricettive alberghiere ed extralberghiere
MATICI INVERSE DI VARIANZA/COVARIANZA


MoB	Fattore 1	Fattore 2	Fattore 3	Fattore 4	Fattore 5	Fattore 6	Fattore 7
7	-45236.4054448281	25952.3313184391	23398.4950723956	5592.57903889973	672331.086819368	-1102.71960258032	6020.80747736834
7	-83244.1190805614	-46131.1468691147	-62157.6774894089	-18765.3468439526	-1102.71960258032	4470248.57581275	6345.20491251695
7	-12514.0181059375	12061.583130938	11983.7539707568	3104.50382438234	6020.80747736834	6345.20491251695	380037.762595365
7	8467.0221747077	2349.84375788632	1427.87728734267	13744.9403457928	1268.14934865334	-543.175949258603	194.65130740808
7	4757.17007913086	3126.5655823439	3112.13413139167	3231.01105865479	5908.37314429794	-5484.29823562048	-1833.13799582676
8	260046.671693758	-26989.3723400725	-28090.8160457216	-59616.586157992	-4278.64321343022	-17929.0353169768	-2619.72914523244
8	-26989.3723400726	239743.486675412	2211.21459482179	-2220.84008456249	10650.9599710684	-10119.451069124	2654.02038581672
8	-28090.8160457209	2211.21459481989	262088.727499336	-3009.87860841012	11394.078007339	-13663.6226507055	2640.5344443329
8	-59616.5861579919	-2220.84008456255	-3009.87860841022	83998.2436722141	3092.5786687193	-4165.65315169825	692.390759806842
8	-4278.6432134302	10650.9599710683	11394.0780073391	3092.5786687193	1235.19993183767	9874.87312527074	1083.14250288123
8	-17929.0353169758	-10119.4510691254	-13663.6226507082	-4165.65315169882	9874.87312527053	964905.685995993	1353.71650961371
8	-2619.72914523229	2654.02038581679	2640.534444332888	692.390759806777	1083.14250288122	1353.71650961372	82078.4542977649
8	1814.70678750245	492.975042991079	294.587946883314	2946.5646372109	168.020668354757	-65.7701952448222	56.6809219983057
8	67.84904238439	18.7543083576135	11.4264195525776	109.362959418688	7.30270721049842	-3.3963156884103	1.77014715478613
9	509231.71645876	-421901.84896522	-442729.170863095	-187243.978437226	-150265.056947922	-311598.756543048	-38167.3330080649
9	-421901.848965751	1074459.16665398	-102341.26249495	29203.9756527469	-10762.3681774863	-132432.243049154	3603.77391987023
9	-442729.170862156	-102341.26249613	1173114.10186315	27549.635032972	-15535.8086764553	-154014.940614303	3016.06907182397
9	-187243.978437535	29203.9756528391	27549.635032972	399685.5156564	19539.6168880666	11052.7619856801	6857.56116838529
9	-150265.056947761	-10762.3681780226	-15535.8086761278	19539.6168878935	701900.025722297	-29964.3755645803	3351.67474556569
9	-311598.756543894	-132432.243048563	-154014.940613272	11052.7619860606	-29964.3755645981	4695468.25919307	-745.649853937638
9	-38167.3330080868	3603.77391982393	3016.06907195611	6857.56116838161	3351.67474554664	-745.64985402558	403875.67704109
9	-3462.94994107264	-2222.48707647654	-3453.96632882754	16227.2272286204	-498.10947361109	-3950.87724263076	-123.575786932112
9	-124.07369989073	-80.596316588837	-126.028255295496	599.288439227438	-17.6096783189868	-145.227153552711	-4.546216680745789
10	239041.590561744	-44126.229491899	-46737.0674252653	-7971.40407629913	-15285.8612352803	-34337.1304946826	-3760.01218586478
10	-44126.229491898	246705.516966166	-5000.59261954248	21799.7365304538	3714.99314160762	-17239.4001456199	2366.40485439344
10	-46737.0674252649	-5000.59261954398	269060.876924742	23267.5911966984	2927.39164401006	-21547.2716169205	2308.8755989469
10	-7971.40407629905	21799.7365304537	23267.5911966986	5063.97433987365	8771.51374794762	19789.5769927784	2220.90830040413
10	-15285.8612352807	3714.99314160721	2927.39164401206	8771.5137479478	152692.631385282	-2232.20343746617	1296.74404232758
10	-34337.1304946822	-17239.4001456195	-21547.27161692	19789.5769927784	-2232.20343746782	1013831.63729615	982.567861896464



CG44U-Strutture ricettive alberghiere ed extralberghiere
MATRICI INVERSE DI VARIANZA/COVARIANZA

MoB	Fattore 1	Fattore 2	Fattore 3	Fattore 4	Fattore 5	Fattore 6	Fattore 7
10	-3760.01218586484	2366.40485439342	2308.8755989472	2220.90830040416	1296.74404232756	982.567861896709	86739.9935081838
10	3755.72482642224	1324.54641662404	1190.65342922447	310.312659869625	498.407404760333	730.845422864072	110.01948324336
10	139.188472685012	49.2205831084665	44.2745894441637	11.7140487388187	18.9454939629913	26.5158878637248	3.90006887150584
11	49204.1001678827	-5114.90581804782	-5325.71906384358	-11284.5613850719	-1849.94986919705	-328.202567608127	-494.982294849149
11	-5114.90581804792	45366.3269389228	411.645073725453	-42.1684723262142	1050.85497823473	818.207975257696	502.91976774494
11	-5325.71906384358	411.645073725167	49591.050625157	-571.54714077095	945.582128095581	876.045947675844	500.566723875841
11	-11284.5613850719	-421.68472326215	-571.547140770903	15896.3275753195	209.218331481534	238.409936387905	131.242073472235
11	-1849.94986919706	1050.85497823474	945.582128095608	209.218331481541	27458.5575243793	330.689361537386	256.65235288706
11	-328.202567608124	818.20797525769	876.04594767585	238.409936387904	330.689361537385	38.0638127027203	83.0048924288706
11	-494.982294849153	502.919767744934	500.566723875859	131.24207347224	256.65235288707	83.0048924288709	15533.2746867513
11	342.571195344085	92.5060473065694	54.7515257811394	557.342573794423	43.7162095682793	13.064555033419	10.7640086255726
11	13.4649592344818	3.96329079295047	2.5679086452193	21.0878660160781	2.68975630845383	0.569203813060975	0.061464017352062
12	22886.3813182555	-20281.4709546539	-21338.3533220134	-4465.47028071629	-7172.41139438274	-15291.7410346253	-1800.05940971098
12	-20281.4709546623	49960.6268171892	-5144.32599061194	3763.84411018758	-585.23111273907	-6599.60233484438	159.977902210244
12	-21338.3533220083	-5144.32599062451	54474.9622063379	4038.13898397953	-820.90354194347	-7670.85680956779	131.037672755545
12	-4465.47028071622	3763.84411018587	4038.13898398047	882.908665429098	1556.68662101057	3588.88529818981	393.585184645841
12	-7172.41139437803	-585.231112745917	-820.903541946404	1556.68662100967	32817.9703378679	-1509.03976801579	154.610025705911
12	-15291.7410346221	-6599.60233485196	-7670.85680956777	3588.88529818921	-1509.03976801458	219160.104612236	-46.6371838108541
12	-1800.05940971046	159.977902209112	131.037672755534	393.585184645742	154.610025706117	-46.6371838108541	18895.6907930055
12	-0.121561104818706	-0.045381395443035	-0.048452044637094	0.010118663517365	-0.016040496419585	-0.035600252981881	-0.004025477965001
12	1.60508893527505	0.656572565233495	0.6943881263643	-0.522390184463994	0.356872765744423	0.326529061564278	-0.003071841817371

MoB	Fattore 8	Fattore 9
1	13821.0252756587	512.047803986796
1	5474.98760638217	202.972527597708
1	3723.13262299407	138.234118818351
1	27427.0788177924	1014.14560118557
1	2464.51334146973	92.4519684893513
1	123.017846684901	3.17365568960251



CG44U-Strutture ricettive alberghiere ed extralberghiere

MATRICI INVERSE DI VARIANZA/COVARIANZA


MoB	Fattore 8	Fattore 9
1	609.885050866005	22.0886419051296
1	68957.6821868374	2548.70670252391
1	2548.70670252391	105.51476042523
2	4578.21524051043	2674.87953300147
2	1266.34690249725	1787.79927445595
2	924.238181087168	481.581836992612
2	7366.17597151204	1777.16402732704
2	684.333387262442	3194.49212783547
2	-298.292281733198	-2768.10948182124
2	106.109498092965	-984.77691653415
2	18947.0400492518	1604.08362096754
2	1604.08362096754	25391.5699102326
3	261.798494312345	9.80413963349098
3	70.8903912203742	2.70804382472724
3	42.1495227196936	1.64657453212507
3	425.525764964413	15.8030407757556
3	33.3830621858139	1.40336343306259
3	-10.1350179853344	-0.532248794271743
3	8.40333492169144	0.25848721286959
3	1099.62117494341	40.6829885038555
3	40.6829885038555	2.86889666628422
4	2609.90693471465	96.7813635826554
4	706.719061766504	26.3451522498654
4	420.202597092461	15.7590610521672
4	4242.1279903736	156.963472439063
4	332.759826535148	12.7374929264267
4	-100.947741255478	-4.14001375636322
4	81.8102805672433	2.8849230516593
4	10962.3006586879	405.216228563038



CG44U-Strutture ricettive alberghiere ed extralberghiere

MATRICI INVERSE DI VARIANZA/COVARIANZA

MoB	Fattore 8	Fattore 9
4	405.216228563038	18.5214962430721
5	7661.61825500662	283.998680744403
5	1544.88278560629	57.7731007682399
5	1280.57021315605	47.8884311789464
5	12406.0839363507	459.032602998359
5	980.654498469654	37.3287076821783
5	-220.939909297139	-9.18951433901286
5	238.21632831979	8.46463846175782
5	32004.5086742283	1183.21273944488
5	1183.21273944488	52.4610651029663
6	7820.82463241149	3019.60466406787
6	2784.31218087564	1821.91774345789
6	2510.06724342291	1845.52891263069
6	652.026811847255	451.133016813356
6	1125.14993426087	2936.60173736592
6	1422.29736090862	-2311.10979462416
6	196.47766696856	-859.428848039774
6	16387.0823803571	1385.2682052224
6	1385.2682052224	22697.5302022509
7	8467.0221747077	4757.17007913086
7	2349.84375788632	3126.5655823439
7	1427.87728734267	3112.13413139167
7	13744.9403457928	3231.01105865479
7	1268.14934865334	5908.37314429794
7	-543.175949258603	-5484.29823562048
7	194.65130740808	-1833.13799582676
7	35297.7385258575	2987.15701826065
7	2987.15701826065	47308.7197801306
8	1814.70678750246	67.84904238439



CG44U-Strutture ricettive alberghiere ed extralberghiere

MATRICI INVERSE DI VARIANZA/COVARIANZA

MoB	Fattore 8	Fattore 9
8	492.975042991094	18.7543083576141
8	294.587946883325	11.4264195525781
8	2946.56463721089	109.362959418688
8	168.020668354757	7.302707210498449
8	-65.7701952448416	-3.39631568841103
8	56.6809219983041	1.77014715478609
8	7612.0772133354	281.586060443707
8	281.586060443707	18.7344062994688
9	-3462.94994105087	-124.073699888186
9	-2222.48707650489	-80.5963165902512
9	-3453.96632884764	-126.028255296299
9	16227.2272286221	599.288439227659
9	-498.109473631094	-17.6096783195277
9	-3950.87724259994	-145.227153551566
9	-123.575786932375	-4.546216680826339
9	37333.3617108279	1379.72780070073
9	1379.72780070073	53.5185925059028
10	3755.72482642223	139.188472685012
10	1324.54641662408	49.2205831084678
10	1190.65342922446	44.2745894441633
10	310.312659869629	11.7140487388188
10	498.407404760348	18.9454939629919
10	730.845422864099	26.5158878637258
10	110.019483243363	3.90006887150596
10	7952.91926988369	294.037451147955
10	294.037451147955	15.1125688113482
11	342.571195344085	13.4649592344818
11	92.5060473065712	3.96329079295054
11	54.7515257811394	2.56769086452192



CG44U-Strutture ricettive alberghiere ed extralberghiere

MATRICI INVERSE DI VARIANZA/COVARIANZA

MoB	Fattore 8	Fattore 9
11	557.342573794424	21.0878660160782
11	43.7162095682801	2.68975630845386
11	13.064555033419	0.569203813060977
11	10.764008625573	0.061464017352076
11	1440.59393200659	53.5429060593458
11	53.5429060593458	10.6364479314115
12	-0.121561104819067	1.60508893527496
12	-0.045381395443046	0.65657256523304
12	-0.048452044635928	0.694388122636826
12	0.010118663517428	-0.52239018446397
12	-0.016040496419859	0.356872765744723
12	-0.035600252982719	0.326529061564711
12	-0.004025477965043	-0.003071841817289
12	0.026247156799974	0.000633271186834
12	0.000633271186834	1.27995641506311



CG44U-Strutture ricettive alberghiere ed extralberghiere
PESI DELLE MISTURE E DETERMINANTI DELLE MATRICI DI VARIANZA/COVARIANZA

MoB	Pesi	Determinanti
1	0.28972495368391	3.6558569950024E-46
2	0.078273361676139	5.4036454259697E-45
3	0.0038812170443209	1.147219283463E-30
4	0.045034319669165	1.6121723958547E-43
5	0.134993587002993	2.6432378260778E-43
6	0.069901632599967	6.9818400273815E-45
7	0.146501339302822	1.0702469858674E-51
8	0.031031779962947	3.4470057508808E-38
9	0.156085236154193	7.7506440558511E-43
10	0.032848812089291	7.4563403936589E-39
11	0.005237280889269	2.4811603669196E-31
12	0.006555526526095	8.236348421413E-25



CG50U-Intonacatura, rivestimento, tinteggiatura ed altri lavori di completamento e finitura degli edifici

MATRICI DELL'ANALISI FATTORIALE

Analisi fattoriale 1

	Fattore 1	Fattore 2	Fattore 3	Fattore 4
intercetta	0.081137724342213	0.084665170922015	0.085926777604064	0.06388169599031
tint_vern_prev_nosub	0.022642433989355	-0.006145879281706	-0.005674318750639	-0.003582688176341
rivest_prev_nosub	-0.003064248290359	-0.004107402424511	0.035972623008683	-0.002602967629491
intonaco_prev_nosub	-0.00270550108753	-0.00399638843717	-0.003860922470626	0.072978567591097
muratura_prev_nosub	-0.003751271521803	0.033015012494115	-0.004530067920088	-0.00297855745683
subappalto_max	-0.011781243344613	-0.008466761748776	-0.007325048296581	-0.004209508053285

Analisi fattoriale 2

	Fattore 5
intercetta	-0.435127211705008
qcd_lavoro_tz_q	0.04225382668109
incid_cst_lav_at_q	0.044385981448671



CG50U-Intonacatura, rivestimento, tinteggiatura ed altri lavori di completamento e finitura degli edifici

MEDIE DEI FATTORI

MoB	Fattore 1	Fattore 2	Fattore 3	Fattore 4	Fattore 5
1	2.070700394212751	-0.455365640172239	-0.412668592864131	-0.250924682899278	-0.172012959053174
2	0.081137724342243	0.084665170922043	0.085926777604103	0.063881695990341	-0.090846733521446
3	0.081137724342224	0.084665170922001	0.085926777604072	0.063881695990309	4.113791152037609
4	-0.223554888636004	2.766270692110077	-0.282022655946221	-0.178048126778476	0.048053070961543
5	-0.19985681661802	-0.291987616140187	3.384651205798229	-0.174812960863841	-0.096281647808816
6	-0.938846799499691	-0.648361530776111	-0.548253816104064	-0.300564817993347	0.043715577289328
7	-0.14982450936943	-0.256497064969355	-0.243671048881152	6.293889535055269	-0.167558707421768



CG50U-Intonacatura, rivestimento, tinteggiatura ed altri lavori di completamento e finitura degli edifici

MATRICI INVERSE DI VARIANZA/COVARIANZA


MoB	Fattore 1	Fattore 2	Fattore 3	Fattore 4	Fattore 5
1	52568.5170580424	76549.0719955759	99191.888614442	43767.0320378496	0.301967261160951
1	76549.0719955759	292484.377580073	-12708.2744150144	2184.56170138781	-0.077667429777755
1	99191.888614442	-12708.2744150144	417192.480789226	-12053.0494527385	0.074092464612414
1	43767.0320378496	2184.56170138781	-12053.0494527385	291953.651473081	-0.04346963816844
1	0.301967261160951	-0.07766742977755	0.074092464612414	-0.04346963816844	2.488520117911192
2	1030061.22749428	14632.7515798348	-36643.1186360843	-158.063960339766	0.061133559219429
2	14632.7515798348	74817.1.233127719	22356.6471825132	25852.4029528594	-0.033193286325225
2	-36643.1186360843	22356.6471825132	1106525.91328441	3717.3501686781	0.16230909415804
2	-158.063960339766	25852.4029528594	3717.3501686781	726593.549491682	-0.015455739573548
2	0.061133559219429	-0.033193286325225	0.16230909415804	-0.015455739573548	2.69100629811945
3	48043.7103589495	682.49486157965	-1709.09305577582	-7.37243793503438	0.016946860745675
3	682.49486157965	34895.9080504261	1042.74947014268	1205.79763939975	-0.009201525450621
3	-1709.09305577582	1042.74947014268	51610.1480516471	173.382967388098	0.044993775130562
3	-7.372437935034369	1205.79763939975	173.382967388098	33889.4901556401	-0.004284492341329
3	0.016946860745675	-0.009201525450621	0.044993775130562	-0.004284492341329	0.74597503535203
4	337450.59923911	35798.7537663875	-17395.6718089735	-1730.7349437478	0.01553804377061
4	35798.7537663874	12493.4072123508	47348.541934331	21346.3467507407	0.061593625256686
4	-17395.6718089617	47348.541934331	360097.556684709	-933.330049377814	0.054771776946476
4	-1730.73494376803	21346.3467507372	-933.330049386738	240208.948412714	-0.010522583705455
4	0.015538043770593	0.061593625256698	0.054771776946542	-0.010522583705403	1.12005146010098
5	192157.732801746	1369.81475949256	16443.2136376392	-1123.7343011211	0.01950454607734
5	1369.81475949035	140770.613578301	16502.0872856129	4315.18401292577	-0.021845630729656
5	16443.213637639	16502.0872856126	4034.47013000683	10308.2142849769	0.17229870258701
5	-1123.73430112057	4315.18401292	10308.2142849762	136974.001740225	-0.011925830056512
5	0.019504546077228	-0.021845630729719	0.172298702586987	-0.011925830056594	1.32242901589084
6	366983.688446905	-210784.942397305	-284476.919115814	-108057.877803857	0.102350080265602
6	-210784.942397658	425894.240978599	-129116.90483968	-41987.5108553282	0.037109051742347
6	-284476.919115514	-129116.904840069	645982.251603515	-68188.1467604059	0.104677342613097
6	-108057.877803669	-41987.5108556388	-68188.1467603501	505542.585510595	0.018297876140127



CG50U-Intonacatura, rivestimento, tinteggiatura ed altri lavori di completamento e finitura degli edifici

MATRICI INVERSE DI VARIANZA/COVARIANZA

MoB	Fattore 1	Fattore 2	Fattore 3	Fattore 4	Fattore 5
6	0.102350080265675	0.037109051742642	0.104677342612608	0.018297876140183	0.824550916403532
7	52498.185619523	703.325075858757	-2013.28890374096	1878.21035329741	0.035080616068988
7	703.325075858565	38181.8330956052	1077.11715579112	2173.92207112317	-0.024212084767723
7	-2013.28890374186	1077.11715579158	56290.1462274232	2962.32379354626	0.09928634938984
7	1878.21035329735	2173.9220711232	2962.32379354627	346.077361675393	0.090890196809872
7	0.035080616068947	-0.024212084767711	0.099286349389828	0.090890196809871	1.77252559177475



CG50U-Intonacatura, rivestimento, tinteggiatura ed altri lavori di completamento e finitura degli edifici
PESI DELLE MISTURE E DETERMINANTI DELLE MATRICI DI VARIANZA/COVARIANZA

MoB	Pesi	Determinanti
1	0.147970988125397	1.3356382564122E-18
2	0.362065385948636	6.0174834508321E-25
3	0.01671382452375	4.5868161944778E-19
4	0.119920973108841	9.189376288187E-18
5	0.068331296955929	5.5047525186109E-17
6	0.266683131981448	3.2669147710693E-19
7	0.01831439935595	7.3694833220266E-15



CG50U-Intonacatura, rivestimento, tinteggiatura ed altri lavori di completamento e finitura degli edifici


MATRICI PER IL CALCOLO DEL COEFFICIENTE INDIVIDUALE

FUNZIONE "RICAVI PER ADDETTO"

N° anni										
1	0.603577348097411									
2	0.376394284200594	0.376394284200594								
3	0.273463998304238	0.273463998304238	0.273463998304238							
4	0.214740266445213	0.214740266445213	0.214740266445213	0.214740266445213						
5	0.176778750467887	0.176778750467887	0.176778750467887	0.176778750467887	0.176778750467887					
6	0.150222588908577	0.150222588908577	0.150222588908577	0.150222588908577	0.150222588908577	0.150222588908577				
7	0.130603059231449	0.130603059231449	0.130603059231449	0.130603059231449	0.130603059231449	0.130603059231449	0.130603059231449			
8	0.115516279710254	0.115516279710254	0.115516279710254	0.115516279710254	0.115516279710254	0.115516279710254	0.115516279710254	0.115516279710254	0.115516279710254	0.115516279710254

FUNZIONE "VALORE AGGIUNTO PER ADDETTO"

N° anni										
1	0.539265488580286									
2	0.350339491517911	0.350339491517911								
3	0.259445490351538	0.259445490351538	0.259445490351538							
4	0.2059997771552	0.2059997771552	0.2059997771552	0.2059997771552						
5	0.170812450431066	0.170812450431066	0.170812450431066	0.170812450431066	0.170812450431066					
6	0.145892239502729	0.145892239502729	0.145892239502729	0.145892239502729	0.145892239502729	0.145892239502729				
7	0.127317591020636	0.127317591020636	0.127317591020636	0.127317591020636	0.127317591020636	0.127317591020636	0.127317591020636			
8	0.112938529510009	0.112938529510009	0.112938529510009	0.112938529510009	0.112938529510009	0.112938529510009	0.112938529510009	0.112938529510009	0.112938529510009	0.112938529510009




CG54U-Sale giochi e biliardi, gestione di apparecchi automatici da intrattenimento

MATRICI DELL'ANALISI FATTORIALE

Analisi fattoriale 1

	Fattore 1	Fattore 2
intercetta	0.032812796552601	0.064968394226681
tot_ges_app_intratt_tz_p	0.014032000226497	-0.0066612984287076
tot_ges_app_intratt_prop_p	-0.001636193632141	0.021084120524994
tot_es_sala_app_intratt_tz_p	-0.012503985229247	-0.008317050661464




CG54U-Sale giochi e biliardi, gestione di apparecchi automatici da intrattenimento
MEDIE DEI FATTORI

MoB	Fattore 1	Fattore 2
1	-1.029366533167612	-0.641558246544099
2	1.358223644059944	-0.559360393866654
3	-0.098366645176283	1.754827254379701
4	0.032523200969697	0.06462803016307



CG54U-Sale giochi e biliardi, gestione di apparecchi automatici da intrattenimento
MATRICI INVERSE DI VARIANZA/COVARIANZA

MoB	Fattore 1	Fattore 2
1	23309.5185428587	-35026.6286950229
1	-35026.6286950229	52664.6650632662
2	2893.5968396791	6098.58564625269
2	6098.58564625269	12968.2886828119
3	16328.2413171769	1259.16542712459
3	1259.16542712459	100.744286147397
4	8710.152244991	-5295.94175762583
4	-5295.94175762583	8893.5507062086



CG54U-Sale giochi e biliardi, gestione di apparecchi automatici da intrattenimento
PESI DELLE MISTURE E DETERMINANTI DELLE MATRICI DI VARIANZA/COVARIANZA

MoB	Pesi	Determinanti
1	0.404225460165332	0.0000013826112449918053
2	0.30800323363424	0.000003009761282306949
3	0.220669390033202	0.000016812531439723074
4	0.067101916167226	2.0235876847795343E-8



CG55U-Servizi di pompe funebri e attività connesse


MATRICI DELL'ANALISI FATTORIALE

Analisi fattoriale 1

	Fattore 1
intercetta	-1.544724852582978
modatt_serv_compl_p	0.019866488454188
imodatt_serv_conc_p	-0.035016955980422

Analisi fattoriale 2


	Fattore 2
intercetta	-0.684276289961786
sps_acq_serv_cvprod_p	0.022773845796846
servizio_completo_tz_p	0.015754661047036



CG55U-Servizi di pompe funebri e attività connesse

MEDIE DEI FATTORI

MoB	Fattore 1	Fattore 2
1	0.047333212891633	-0.684074152266482
2	0.267487589054775	0.521852545787175
3	-4.571314222361726	-0.684202327242308



CG55U-Servizi di pompe funebri e attività connesse

MATRICI INVERSE DI VARIANZA/COVARIANZA

MoB	Fattore 1	Fattore 2
1	2.34804251573098	-2.53784357839437
1	-2.53784357839437	46460.8101948855
2	10.9980776234356	-0.192619043714754
2	-0.192619043714754	0.891896461160532
3	2.23295887862961	0.469742980269974
3	0.469742980269974	4096.15966260948



CG55U-Servizi di pompe funebri e attività connesse
PESI DELLE MISTURE E DETERMINANTI DELLE MATRICI DI VARIANZA/COVARIANZA

MoB	Pesi	Determinanti
1	0.410847711631236	0.000009167119774238129
2	0.558103308437221	0.1023327317640861
3	0.031048979931536	0.00010933340547411723



CG55U-Servizi di pompe funebri e attività connesse
MATRICI PER IL CALCOLO DEL COEFFICIENTE INDIVIDUALE
 FUNZIONE "RICAVI PER ADDETTO"

N° anni																					
1	0.734730229501856																				
2	0.423541491931481	0.423541491931481																			
3	0.297526622393573	0.297526622393573	0.297526622393573																		
4	0.229302903893193	0.229302903893193	0.229302903893193	0.229302903893193																	
5	0.186530840500736	0.186530840500736	0.186530840500736	0.186530840500736	0.186530840500736																
6	0.15720690447626	0.15720690447626	0.15720690447626	0.15720690447626	0.15720690447626	0.15720690447626															
7	0.135850299430602	0.135850299430602	0.135850299430602	0.135850299430602	0.135850299430602	0.135850299430602	0.135850299430602														
8	0.119602292219937	0.119602292219937	0.119602292219937	0.119602292219937	0.119602292219937	0.119602292219937	0.119602292219937	0.119602292219937	0.119602292219937	0.119602292219937	0.119602292219937	0.119602292219937	0.119602292219937	0.119602292219937	0.119602292219937	0.119602292219937	0.119602292219937	0.119602292219937	0.119602292219937	0.119602292219937	0.119602292219937

FUNZIONE "VALORE AGGIUNTO PER ADDETTO"

N° anni																					
1	0.663998195847455																				
2	0.399037809959456	0.399037809959456																			
3	0.285223034802055	0.285223034802055	0.285223034802055																		
4	0.221924932154662	0.221924932154662	0.221924932154662	0.221924932154662																	
5	0.181619121039894	0.181619121039894	0.181619121039894	0.181619121039894	0.181619121039894																
6	0.153703607030376	0.153703607030376	0.153703607030376	0.153703607030376	0.153703607030376	0.153703607030376															
7	0.133226251607211	0.133226251607211	0.133226251607211	0.133226251607211	0.133226251607211	0.133226251607211	0.133226251607211														
8	0.117563682819968	0.117563682819968	0.117563682819968	0.117563682819968	0.117563682819968	0.117563682819968	0.117563682819968	0.117563682819968	0.117563682819968	0.117563682819968	0.117563682819968	0.117563682819968	0.117563682819968	0.117563682819968	0.117563682819968	0.117563682819968	0.117563682819968	0.117563682819968	0.117563682819968	0.117563682819968	0.117563682819968



CG58U-Strutture ricettive all'aperto
MATRICI DELL'ANALISI FATTORIALE

Analisi fattoriale 1

	Fattore 1	Fattore 2
intercetta	0.106805586097641	0.384802225379965
tukul_glamping_p	0.018702133276527	-0.008362148025816
seroff_piazzola_p	-0.014290225353754	-0.007523199872431
mezza_penss_compl_pens_p	-0.003867388881367	0.045048693896283



CG58U-Strutture ricettive all'aperto

MEDIE DEI FATTORI

MoB	Fattore 1	Fattore 2
1	-1.040700542999839	-0.219946682474437
2	1.787729118505257	-0.366856397673252
3	0.00326968064066	-0.302595978833341
4	0.428520453648939	2.000618117820919



CG58U-Strutture ricettive all'aperto
MATRICI INVERSE DI VARIANZA/COVARIANZA

MoB	Fattore 1	Fattore 2
1	3135.8724062038	-5948.81252399248
1	-5948.81252399248	11310.7513673467
2	1849.98885498083	4115.45195816
2	4115.45195816	9234.1745062787
3	1.83307069484091	0.694155822479983
3	0.694155822479982	82.2241780324956
4	7.49896528022219	1.7913136953825
4	1.7913136953825	0.730978759021436



CG58U-Strutture ricettive all'aperto
PESI DELLE MISTURE E DETERMINANTI DELLE MATRICI DI VARIANZA/COVARIANZA

MoB	Pesi	Determinanti
1	0.238261454724108	0.000012391165192273245
2	0.108980774029985	0.000006841110344889668
3	0.533956933150238	0.006655978104197025
4	0.118800838095668	0.4399898736966892



CG60U-Stabilimenti balneari
MATRICI DELL'ANALISI FATTORIALE

Analisi fattoriale 1

	Fattore 1	Fattore 2
intercetta	0.216041888765913	0.206657646938186
servizi_balneaz_prev	-0.011314233953822	-0.008403867233911
servizi_bar_prev	0.023712717189424	-0.009464027210234
servizi_ristoraz_prev	-0.005295778003869	0.033351800914555



CG60U-Stabilimenti balneari
MEDIE DEI FATTORI

MoB	Fattore 1	Fattore 2
1	1.666963125093445	-0.372422288083395
2	-0.660023334937595	-0.444056829914494
3	-0.100998841951145	2.20331915316166




CG60U-Stabilimenti balneari
MATRICI INVERSE DI VARIANZA/COVARIANZA

MoB	Fattore 1	Fattore 2
1	2527.8323268105	6315.9204905457
1	6315.9204905457	15830.0879713682
2	14441.7134507277	-19430.8978036469
2	-19430.8978036469	26168.6936174229
3	12609.2578148653	2001.84991634751
3	2001.84991634751	321.341821439622



CG60U-Stabilimenti balneari
PESI DELLE MISTURE E DETERMINANTI DELLE MATRICI DI VARIANZA/COVARIANZA

MoB	Pesi	Determinanti
1	0.240965029973107	0.000008002787058074273
2	0.599017925084642	0.00000277019708000776523
3	0.16001704494225	0.00002482628187458224



CG61U-Intermediari del commercio
MATRICI DELL'ANALISI FATTORIALE


Analisi fattoriale 1

	Fattore 1	Fattore 2	Fattore 3	Fattore 4	Fattore 5	Fattore 6
intercetta	0.0837309543164443	-0.139458688722751	0.079769536601054	0.037394166293316	0.027336046135339	0.001877850280264
modorg_agente_cons_agr_sn	-0.279229761977896	0.033439153977406	0.111804291314279	0.030959559257691	0.022635468918797	0.012789453917471
modorg_agente_tent_ven_sn	-0.186021164425571	0.043244830328175	0.10099595853269	0.021396230164083	0.020044011374456	-0.004580368540694
modorg_commissionario_sn	0.000188067211623	0.023556702843276	-0.064712312940346	-0.084906193468814	-0.174694728051956	13.69494656913696
modorg_mediatore_sn	0.000277835885713	0.032394709402094	-0.123661035673054	9.259209028035094	-0.100052833658329	-0.0580668535207481
modorg_sub_agente_sn	-0.019981592562429	3.249261122593905	0.039036955432233	0.030185614559486	0.015757975650217	0.010242905832538
modorg_agente_distrib_depos_sn	0.009632580248405	0.038351905721416	0.087973069099915	0.020454740924896	0.002106618765669	-0.030046823044564
mod_agenzia_affari_sn	-0.009635068233313	0.021338047967358	-0.159110097839898	-0.20634327222911	19.06422060278087	-0.244459091400689
agente_monomandatario_sn	1.092465802687173	-0.022975319365788	-0.380234627072481	-0.159688820514848	-0.086994810536566	-0.081439059749934
agente_plurimandatario_sn	-1.042556616206399	-0.029163921261487	-0.340460902478031	-0.158170342390998	-0.084460742683103	-0.080660481693632
wpercentage	0.054146863046014	4.298650237081821	0.117084306521841	0.017272370942607	-0.000576743183509	0.014816376301431
proc_puri_sn	-0.053857322236201	0.043598702136302	3.990617713423116	-0.062189717174173	-0.037694403144983	-0.023443198174241

	Fattore 7	Fattore 8	Fattore 9
intercetta	-0.103446580714224	-0.05920232567304	-0.111978315529676
modorg_agente_cons_agr_sn	-0.364160704598813	15.18864264050166	0.092591079171549
modorg_agente_tent_ven_sn	-0.137890110100065	0.045896194007438	7.558500664396817
modorg_commissionario_sn	-0.057072983558079	0.00993847707671	-0.01185653989886
modorg_mediatore_sn	0.021241422614881	0.016880036297123	0.021861313454538
modorg_sub_agente_sn	0.028999429957453	0.016133209982561	0.024798948717803
modorg_agente_distrib_depos_sn	7.631980610052448	-0.183269147949697	-0.139684988470623
mod_agenzia_affari_sn	0.000600866964024	0.025983386976833	0.045339845576192
agente_monomandatario_sn	-0.031540197026545	-0.041502403920242	-0.073905501255758
agente_plurimandatario_sn	-0.035604723690314	0.018677639874932	0.006912373814562
wpercentage	0.03445563051356	0.010171643128858	0.049902459139663
proc_puri_sn	0.043275092033185	0.02835304559308	0.050350714179753

Analisi fattoriale 2

	Fattore 10	Fattore 11	Fattore 12	Fattore 13
intercetta	0.038575499203564	0.114093920872252	0.10203215182129	0.105201370347406



CG61U-Intermediari del commercio

MATRICI DELL'ANALISI FATTORIALE

Analisi fattoriale 2

	Fattore 10	Fattore 11	Fattore 12	Fattore 13
nm_materie_prime	-0.000516076729707	0.028283004347947	-0.002586726539763	-0.002400108161643
nm_canali_frammentati	0.01231659039326	-0.005089154526366	-0.004017060989399	-0.003750084151457
nm_canali_concentrati	-0.011211582827915	-0.005100480749745	-0.004034495136122	-0.00374520870087
nm_beni_strumentali	-0.000360042367107	-0.003033411129147	0.038782478307087	-0.002284545948749
nm_altro	-0.00038737256521	-0.002972426361281	-0.002415277199497	0.042433520893072

Analisi fattoriale 3


	Fattore 14
intercetta	-0.270878199760398
qcd_ven_sub_agente_p	0.073283908490967
add_n	0.130612152441
add_subagente_nodip_n	0.361392506566219



CG61U-Intermediari del commercio
MEDIE DEI FATTORI


MoB	Fattore 1	Fattore 2	Fattore 3	Fattore 4	Fattore 5	Fattore 6	Fattore 7
1	1.176196757003526	-0.162434008088529	-0.300465090471403	-0.1222946542221524	-0.059658764401224	-0.079561209469667	-0.134986777740761
2	1.176196757003193	-0.162434008088538	-0.300465090471416	-0.1222946542221517	-0.059658764401233	-0.079561209469654	-0.134986777740784
3	-0.958825661890833	-0.168622609984243	-0.260691365877068	-0.120776176097705	-0.057124696547787	-0.078782631413424	-0.139051304404561
4	-0.958825661889696	-0.168622609984258	-0.260691365877028	-0.120776176097654	-0.057124696547761	-0.078782631413346	-0.139051304404563
5	1.176196757003449	-0.162434008088493	-0.300465090471387	-0.1222946542221534	-0.059658764401217	-0.079561209469676	-0.134986777740743
6	0.029873632080243	-0.095859986586451	4.070387250024178	-0.024795550880857	-0.010358357009644	-0.021565347893977	-0.060171488681041
7	-0.030206523906475	-0.067509131210233	-0.061381633331909	0.061125691769949	-0.167578713135007	13.676976011824038	0.049982500684848
8	-0.192238676617034	-0.042031679844543	0.152221740936979	0.113145690531213	0.036730717243176	0.094918953698295	0.430139257686358
9	-0.088698260656528	-0.066661172012773	0.093742409436596	0.019615630395129	0.025776880843394	-0.024770028966256	0.136585504733452
10	-0.172438005452776	5.784536665328256	0.069712705927898	0.022333316190047	0.012714468868972	-0.007283632719605	-0.049770901558863
11	0.024581776378349	-0.109315731801538	-0.117557683340531	-0.016633285987483	19.077750656427238	-0.001291435031582	0.033031698662999
12	-0.823984892912198	-0.158699099214434	0.329989718485382	-0.107686148229612	-0.050746610486557	-0.07097922490176	-0.128293518823155
13	-0.95882566188952	-0.168622609984205	-0.260691365876911	-0.120776176097619	-0.057124696547737	-0.078782631413343	-0.139051304404493
14	-0.042031469959611	-0.083136959192936	0.048928219438076	0.004476765357575	0.000764352636988	-0.05543015141609	7.517153931376119
15	-0.041521231727026	-0.165963700229822	-0.277779998507585	-0.121428584567838	-0.058213449362573	-0.079117144575399	-0.137304995662231
16	-0.058324360944546	-0.156933886252389	0.27648763384633	-0.10779513986891	-0.051379584362154	-0.0711116865949303	-0.1272943876569
17	0.042070854499711	-0.093153550196237	-0.070632660102864	9.284331661605112	-0.079315471518269	-0.062772447099234	-0.042551567111538
18	1.176196757003653	-0.162434008088546	-0.300465090471436	-0.1222946542221528	-0.059658764401225	-0.07956120946967	-0.134986777740772

MoB	Fattore 8	Fattore 9	Fattore 10	Fattore 11	Fattore 12	Fattore 13	Fattore 14
1	-0.100704729593272	-0.185883816785433	-0.013019831906445	2.942299024928768	-0.156627037008223	-0.134812678460208	-0.130970070323401
2	-0.100704729593259	-0.1858838167854	-1.082538863902685	-0.395942597154945	-0.301408213535519	-0.269311024034573	-0.134670644247107
3	-0.040524685798112	-0.105065941715158	-0.930043004985766	-0.395865362097392	-0.301292192957619	-0.269339810417996	-0.116624593751028
4	-0.040524685798106	-0.105065941715097	1.270227323356294	-0.394818551461444	-0.299671594654337	-0.269804848678552	-0.115708200967182
5	-0.100704729593296	-0.185883816785458	1.270214289646574	-0.394819667958404	-0.299672481621199	-0.269805662568097	-0.134705964986151
6	-0.030849280079961	-0.061627601349924	-0.153831921492609	0.032994582043907	-0.282212831883582	-0.252171593226986	-0.139827845719832
7	-0.052768149659931	-0.046722005108997	-0.269719487219689	0.003350842379753	-0.088474581833529	0.024402869233952	0.164800206893439
8	15.106936763840851	0.012646211135267	-0.000550861542706	1.799905354251489	0.108771289187056	0.115056687985339	0.11506776449794
9	-0.02552469268454	7.430936989929601	-0.522925246572949	-0.246583952725532	-0.177505171771194	-0.07609895041729	0.019640234884693




CG61U-Intermediari del commercio
MEDIE DEI FATTORI

MoB	Fattore 8	Fattore 9	Fattore 10	Fattore 11	Fattore 12	Fattore 13	Fattore 14
10	-0.033271162928609	-0.057602885443491	0.06867534554372	-0.068005705437291	0.026788130704405	-0.033161617538472	0.213782969379157
11	-0.035754569375399	-0.070447713093269	0.122216004290747	-0.259259026310374	-0.172963630791829	0.710832410211681	0.137523251375416
12	-0.039205134792893	-0.099141734776085	-0.027447614826749	-0.241453108022064	2.892308079198422	-0.160322727864115	-0.101238994223154
13	-0.0405246857981	-0.105065941715087	0.026278108808568	2.428446553592884	-0.178717916266112	-0.155503872123514	-0.125298614101832
14	-0.242144979260552	-0.257341244550934	0.145412433270089	0.112083338921862	0.003223069706461	-0.044215740112178	0.847721459426213
15	-0.066380817467763	-0.139789040724405	0.035338822618174	0.132520061992406	-0.277711724061613	-0.248144554299066	2.314615899226322
16	-0.061059683419497	-0.128629990271655	-0.035374005581084	0.017851932249018	0.259780285316503	2.286809315811727	0.276117072901849
17	-0.042757593231972	-0.056401393305285	-0.409436858493305	0.132683181158767	-0.154379769188614	0.149446855882764	0.08797060217123
18	-0.100704729593278	-0.185883816785429	0.002566178048701	-0.189230963239131	3.98015977319961	-0.123254502709788	-0.131038380226411




CG61U-Intermediari del commercio
MATRICI INVERSE DI VARIANZA/COVARIANZA

Table with 8 columns: MoB, Fattore 1, Fattore 2, Fattore 3, Fattore 4, Fattore 5, Fattore 6, Fattore 7. Rows are numbered 1 to 30.




CG6IU-Intermediari del commercio
MATRICI INVERSE DI VARIANZA/COVARIANZA

MoB	Fattore 1	Fattore 2	Fattore 3	Fattore 4	Fattore 5	Fattore 6	Fattore 7
3	-111727944.986426	17062768.9728196	31433862.1992426	11907461.8992993	368991829.115566	7428037.70493563	-96756219.4217375
3	-207377827.628558	31433862.1992426	584040467.6315869	22099146.6540929	684883549.562226	13782950.5399784	-179557135.268723
3	-78588041.3002586	11907461.8992993	22099146.6540929	9694937.4968162	258080141.808341	5166339.7343525	-68049228.6204864
3	-2437204156.96406	368991829.115566	684883549.562227	258080141.808341	8116310917.96082	162014231.298515	-2109693053.92282
3	-49034270.4514784	7428037.70493563	13782950.5399784	5166339.7343525	162014231.298515	4192958.93129037	-42442331.4140804
3	638242950.816553	-96756219.4217375	-179557135.268723	-68049228.6204863	-2109693053.92282	-42442331.4140804	552879680.620803
3	26557019506.3635	-4025844165.41265	-7471121456.31876	-2831248760.90742	-87784276488.9158	-1766315958.63121	22997286238.8096
3	-121570257.996277	18421549.3699266	34192519.5956033	12904534.3930783	401709404.347758	8090262.2724741	-105343266.852611
3	-40.384951312467	5.2496089113146	11.5153536427083	4.04962331963288	93.2816546964526	-4.08298497119282	-26.3422228288611
3	-110160.343566354	18335.3055290201	32349.3084426576	9070.05811676576	362756.744825359	7445.59729687426	-1036661.244812786
3	133863.935020716	-20116.4828577582	-39806.5109453419	-12293.0742191016	-393288.443249577	-6931.96361214183	110065.163096173
3	18796.5894647723	-2537.71460405842	-9482.22109739966	-2583.80345715245	-76268.1830319528	-27987.8126370849	17979.295108868
3	-73.2208496318803	10.3210292113001	22.733538755991	10.1780021783295	278.424381373232	6.72286088897252	-69.4648572088237
4	583716553.584049	-88463196.7836548	-164196057.524292	-62223790.2419426	-1929723818.54019	-38823807.0045617	505342408.330798
4	-88463196.7836548	13509829.4684355	24888445.2763181	9427983.8918904	292159193.282054	5881281.91353754	-76608730.8482297
4	-164196057.524292	24888445.2763181	46271472.4467455	17497450.9883271	542274328.356246	10912900.1091394	-142167938.058693
4	-62223790.2419427	9427983.8918904	17497450.9883271	7676134.24868435	204341461.944397	4090541.15600358	-53879287.3911925
4	-1929723818.54019	292159193.282054	542274328.356246	204341461.944397	6426347018.65719	128278239.016086	-1670401175.90317
4	-38823807.0045617	5881281.91353754	10912900.1091394	4090541.15600358	128278239.016086	3319850.3793637	-33604411.058103
4	505342408.330798	-76608730.8482298	-142167938.058694	-53879287.3911925	-1670401175.90317	-33604411.058103	437752904.838609
4	21027123658.2319	-3187550892.17603	-5915419626.58629	-2241699546.83287	-69505504414.6353	-1398511663.06386	18208564924.7925
4	-96257997.8606975	14585959.7370453	27073176.3270011	10217622.1016409	318071613.512528	6405702.77733914	-83409166.3493366
4	37785.643714791	-5546.72400687362	-9924.80066711336	-3627.78369664069	-145581.159731056	-1915.2670696328	28770.9311019775
4	-88019.2388993449	14650.3230184665	25793.3630501594	7244.68431125009	290555.605124489	5787.79890244526	-82769.5208369889
4	105517.041467401	-15837.7056870405	-31431.211697729	-9705.12486550926	-309237.968605174	-5655.15060467549	86674.5150425725
4	13847.568459183	-1840.19999992616	-7267.32858028083	-1960.74230354547	-56117.6634343962	-22266.0936307847	13354.0140374254
4	-63.94440212764642	9.0238126205288	19.8733947450873	8.92012116668545	243.37024551981	5.76118491394506	-60.9524066002551
5	448412884.194024	-67957704.1907252	-126135936.363504	-47800520.7196839	-1482419867.25058	-29824573.7067443	388205673.12717
5	-67957704.1907252	10378293.1551195	19119382.9499416	7242608.12593422	224437603.22637	4518019.51977709	-58851074.0429334




CG6IU-Intermediari del commercio
MATRICI INVERSE DI VARIANZA/COVARIANZA

MoB	Fattore 1	Fattore 2	Fattore 3	Fattore 4	Fattore 5	Fattore 6	Fattore 7
5	-126135936.363504	19119382.9499416	35545896.3130851	13441600.880595	416576874.376631	8383326.1749673	-109213879.400597
5	-47800520.7196839	7242608.12593422	13441600.880595	5896832.82931451	156975788.267058	3142367.87511869	-41390252.0900883
5	-1482419867.25058	224437603.22637	416576874.376631	156975788.267058	4936739818.22836	98543755.6562304	-1283207605.02349
5	-29824573.7067444	4518019.51977709	8383326.1749673	3142367.87511869	98543755.6562305	2550321.24784143	-25815020.3686518
5	388205673.12717	-58851074.0429333	-109213879.400597	-41390252.0900883	-1283207605.02349	-25815020.3686518	336283241.973879
5	16153103306.6843	-2448686712.08369	-4544244568.61134	-1722081098.56468	-53394349811.0121	-1074341225.60209	13987879390.2842
5	-73945606.7546134	11204967.2795994	20797674.2774453	7849199.78336466	244343270.481101	4920873.75696663	-64075113.0611448
5	28419.997611892	-4173.50279874367	-7461.90674302252	-2727.29247285017	-109524.150062757	-1425.83681225648	21648.6357027775
5	-67633.5477200853	11257.6224489456	19817.5199919244	5566.26735073108	223282.448434125	4440.4502527781	-63599.7557500117
5	81026.1233207066	-12160.9247268107	-24138.8097473517	-7453.26841666315	-237418.203666005	-4350.91271606983	66554.8114052232
5	10645.2254636461	-1413.84076414033	-5587.41005908795	-1508.74873035661	-43124.9407064272	-17113.2973921239	10265.2656628074
5	-702.958257721453	99.3776655330811	217.764868215929	97.5172555375642	2677.85787992669	61.8384232161737	-668.741993454499
6	120915530.594951	-18324683.9748743	-34012786.3212037	-12890032.1239878	-399737227.706293	-8042450.92678701	104679789.009108
6	-18324683.9748785	2798449.42919012	5155499.56315365	1953041.06500369	60519130.7751819	1218307.29576045	-15868960.6657615
6	-34012786.3211963	5155499.56315134	9585002.78661004	3624702.8431462	112330608.150545	2260629.40703113	-29449503.2036766
6	-12890032.1239843	1953041.06500271	3624702.843146	1590226.39776086	42330530.9585387	847396.567131177	-11161377.8536738
6	-399737227.706379	60519130.7751811	112330608.150594	42330530.9585596	1331199959.74207	26573187.7319079	-346017135.510966
6	-8042450.92677286	1218307.29575803	2260629.40702764	847396.567129904	26573187.7318553	687722.855836747	-6961204.3450691
6	104679789.009128	-15868960.6657609	-29449503.2036885	-11161377.853679	-346017135.510956	-6961204.34508266	90678134.4371703
6	4355690683.68284	-660279190.684117	-1225355188.18514	-464379518.594677	-14397791602.2246	-289703807.456544	3771807197.05243
6	-19938618.5114571	3021259.78874782	5607846.53192852	2116519.28224841	65883861.3811216	1326889.90371291	-17277014.6302193
6	-14.4893477599008	2.19662775093815	4.16031190655101	1.2893114449186	41.4500026184997	-0.35870748126957	-11.8743112949816
6	-1108.60205985368	165.560126625482	354.37102038336	107.132149032566	3416.98593550377	230.732211977949	-934.950156506946
6	22399.1122778657	-3378.39539809637	-6651.22747574475	-2048.30768201011	-66026.9714638008	-1124.72149676829	18498.7053567751
6	3538.25793721572	-492.229794110087	-1674.87078486676	-467.910634396706	-14145.2827705494	-4514.70280599214	3404.47330440281
6	-6612.83157114695	937.426092273656	2045.21497893724	914.141344147725	25193.7080306068	564.626343719566	-6301.03450952146
7	15217.8140193913	-21117.24425274454	-2631.16103341644	-1674.32362590709	-58471.4831772922	869.582512503679	13142.5074792869
7	-2117.24425274454	299.414026193504	363.985319527677	233.127480790428	8147.94207381225	-127.369250498722	-1829.4754446301
7	-2631.1610334161	363.985319527622	3152.80414557312	210.2700222858	-514.782685844997	-572.930635064753	-2332.23214938391



CG6IU-Intermediari del commercio
MATRICI INVERSE DI VARIANZA/COVARIANZA

MoB	Fattore 1	Fattore 2	Fattore 3	Fattore 4	Fattore 5	Fattore 6	Fattore 7
7	-1674.32362590711	233.127480790431	210.270022285832	187.939883596021	685.10724263674	-185.553268189267	-1445.15995046028
7	-58471.4831772944	8147.94207381261	-514.782685842955	685.10724263675	290096.48247114	-25709.9995702319	-50375.96209893974
7	869.582512504534	-127.369250498849	-572.930635064935	-185.553268189315	-25709.9995702345	25545.1199059505	885.797521542559
7	13142.5074792869	-1829.47544463009	-2332.23214938419	-1445.15995046027	-50375.9620989397	885.797521541999	11356.7376037302
7	547218.272123801	-76176.35714253	-95865.6514395977	-60188.9157346993	-2098172.01821765	32181.7292601843	472791.793649141
7	-2501.64782761278	348.223957885971	431.197175913481	275.060421953065	9542.21845909146	-65.2135196928958	-2161.160211781
7	-1.21888136243692	0.041372697118032	0.308120426621681	0.22035191394032	7.674941410356749	0.139690329725427	-0.93059607290827
7	-0.361003896983107	0.108506204540071	0.112229528353825	-0.067719963755812	2.16468682232304	0.032643422634197	-0.427575172899507
7	-7.28297353732879	0.957290446395455	2.03355835071266	0.891315528505394	29.4049639060738	0.561196248023557	-6.534118875654869
7	1.28931748236038	-0.102060074982499	-0.3748779522356578	-0.157201865522828	-7.04266069240567	-0.277464933483668	1.1481913850965
7	-22.1618464928675	2.79201148267857	6.26757276345218	2.40396037263289	75.5209454263404	1.51839610811195	-19.424139092045
8	17197.7214398875	-2307.19633020515	-3256.04180609154	-1904.590137629	-62762.9912858103	-1232.29180046672	14841.66333013816
8	-2307.19633020514	313.424062629556	426.951896211074	255.668390131941	8460.18798672311	165.662992883621	-1992.05911082756
8	-3256.04180609343	426.951896211388	3216.93244597374	285.8549599654	1365.30152666301	113.364381740491	-2865.74938702536
8	-1904.59013762895	255.668390131935	285.85495996326	215.402599820153	7264.24677630403	139.74975848472	-1642.82443328523
8	-62762.9912858034	8460.18798672214	1365.30152665586	7264.24677630335	272964.742919683	4998.99785594062	-53965.4463474696
8	-1232.29180046665	165.66299288361	113.364381740339	139.74975848472	4998.99785594085	95.04138666426939	-1061.41922786649
8	14841.66333013817	-1992.05911082756	-2865.7493870242	-1642.82443328528	-53965.4463474761	-1061.41922786656	12815.0062660313
8	618403.87360298	-83000.6023363665	-118272.634830147	-68482.8103708643	-2253216.82418868	-44278.4802751894	533924.3552669972
8	-2870.72903364098	384.909041287069	546.442925810531	317.293235811041	10471.7997939939	205.219431247515	-2478.36335523586
8	-11.2343314769726	1.4481934681966	3.16630626950174	1.10466597486963	40.2562399696718	0.605297223984344	-9.715420005666693
8	-0.314525221402655	-0.077443000185771	0.063863837583887	-0.077762243378761	2.48904426678582	-0.008348660997559	-0.303207053030601
8	1.92439377537391	-0.308253108566028	-0.583274233130569	-0.281860504232984	-3.0932606064518	-0.075709703033873	1.60194189642855
8	-23.303825273775	2.9144691927032	6.51305694038005	2.45854872378461	72.3176850000536	1.52842665903548	-20.0941751490509
8	-0.072450660512372	0.018937179974783	0.04714060920048	0.040042840757089	-4.05389061441608	-0.050534195247665	0.004890986276617
9	29388.1427515534	-4273.08812375277	-4539.09679031675	949.146843921104	-126737.197484788	2163.99458136182	25201.1007700241
9	-4273.08812375274	629.301826205103	679.966997367709	-247.121273095895	18569.2719879947	-296.66695439964	-3662.68556155637
9	-4539.09679031625	679.966997367728	6868.07288396077	-1021.91912730293	-2828.03751873165	-1352.61529757272	-3999.8355051875
9	949.146843917392	-247.121273095445	-1021.91912730167	84244.7394849722	-151183.322087689	-4976.25502137847	814.056955709307




CG61U-Intermediari del commercio
MATRICI INVERSE DI VARIANZA/COVARIANZA

MoB	Fattore 1	Fattore 2	Fattore 3	Fattore 4	Fattore 5	Fattore 6	Fattore 7
9	-126737.197484781	18569.2719879936	-2828.03751873441	-151183.322087698	953817.923859443	-51583.3801419172	-108286.48106542
9	2163.99458136226	-296.666954399719	-1352.61529757268	-4926.25502137815	-51583.3801419231	59150.5484528833	2193.75747641553
9	25201.1007700243	-3662.68556155642	-3999.83550518779	814.056955713233	-108286.481065429	2193.75747641501	21636.6560282214
9	1038999.82057834	-150867.122101608	-160386.158366915	46039.7987066743	-4480157.8840492	80681.2744835724	892992.788871789
9	9554.55159237983	-1572.69794763381	-3830.28967268167	-5466.68798638414	-40901.064181926	-1008.80364793755	6807.5379259496
9	-2.51815219830805	0.420180954113367	0.724495280996589	0.344655020037615	12.030498593043	0.24978965739157	-2.405614073557876
9	-5.11173625436363	0.718822999290941	1.47625537726141	0.566290583424107	22.2011968873358	0.412865268616591	-4.86915884876176
9	2.24932577700664	-0.243665034963972	-0.669576924789385	-0.18003486573262	-4.523230749399999	-0.098061774101557	1.83540020888326
9	2.10116041293705	-0.256365108126678	-0.625667062868164	-0.256312558934359	-8.88353174230309	-0.384994953349509	1.8861670307815
9	-6.173259108973789	0.767983548331013	1.73718513843411	0.671704976313411	21.3254983895574	0.42495027887156	-5.368321241522799
10	4213940.14030644	-401125.990214625	-1179927.61539569	-442156.733955828	-14012241.6025401	-273418.564480598	3651946.7767904
10	-401125.990214695	38208.6920999275	112019.256784716	41529.7054177591	1336743.59463257	25690.5903315293	-347602.538670593
10	-1179927.61539559	112019.256784688	342199.866680452	123160.890414851	3877058.99373679	75667.1539616814	-1022818.28272802
10	-442156.733952767	41529.7054175173	123160.890414079	197306.140159253	1201229.38798756	20801.8220891853	-383253.804538998
10	-14012241.6025474	1336743.59463293	3877058.99373876	1201229.38799793	47369493.0534512	826705.026325515	-12142272.1583791
10	-273418.56448075	25690.590331546	75667.1539617433	20801.8220894258	826705.026325705	123770.653829105	-236418.318730019
10	3651946.77679031	-347602.538670525	-1022818.28272806	-383253.804541526	-12142272.1583728	-236418.318729857	3164961.45537297
10	152006805.924177	-14467309.2116796	-42567404.626018	-15932609.9981303	-505414104.667949	-9860666.22583272	131738284.43593
10	-683793.218989711	63473.9671242826	190516.172323076	65010.3587871933	2248794.42120792	44895.3647651754	-595302.61474131
10	-0.320717396201466	0.039377959109299	0.087147092586436	0.050722744450621	2.15296141117029	0.038173312048729	-0.268641324806427
10	-0.924438222995789	0.138503295406137	0.262214095185944	0.066909651876072	3.60978240758063	0.067545992710491	-0.746739228391917
10	-0.411958102217519	0.048584746089349	0.092644648561386	0.050603176657334	1.9868767562161	0.036889118173067	-0.267211969380657
10	-0.423181746865685	0.064265156467264	0.083904041087734	0.02273074087167	0.307402164552931	-0.187264785125277	-0.296943543213471
10	-0.174488900587237	0.034370587602626	0.060452171285961	0.039969695929655	1.47731990237279	0.046714176602263	-0.209978104378877
11	11774427.330611	-1869416.36637258	-3313850.32491397	-1255134.1526396	-38784093.9845143	-782463.371433113	10206399.9888009
11	-1869416.36637258	296840.419186848	526160.112961053	199275.768353643	6157602.1531477	124229.684388824	-1620464.48376344
11	-3313850.32491382	526160.112961039	934796.19863119	353188.127827463	10907010.372269	220120.812237573	-2872583.68302311
11	-1255134.15263961	199275.768353644	353188.127827469	133798.157461919	4134604.53156164	83412.4346103452	-1087983.23273131
11	-38784093.9845152	6157602.1531478	10907010.3722697	4134604.53156165	12778945.851889	2577806.17647881	-33618830.9016952




CG61U-Intermediari del commercio
MATRICI INVERSE DI VARIANZA/COVARIANZA

MoB	Fattore 1	Fattore 2	Fattore 3	Fattore 4	Fattore 5	Fattore 6	Fattore 7
11	-782463.37143312	124229.684388824	220120.812237592	83412.4346103447	2577806.17647875	52003.5165829183	-678258.457279272
11	10206399.9888009	-1620464.48376344	-2872583.68302329	-1087983.2327313	-33618830.9016942	-678258.457279261	8847207.2987688
11	424687591.627121	-67427402.9155483	-119526940.619597	-45270889.3686207	-1398876511.5278	-28222322.8833177	368132014.249639
11	-1938618.83965243	307793.791430667	545443.709330712	206583.441066725	6379065.1538579	128808.271449251	-1680938.52494741
11	14.991888397171	-1.91304110941667	-4.17141453792246	-1.69993059392331	-54.3538006490035	-1.07630257608232	12.8057702860141
11	-13.0349110113437	1.78675918052875	3.62482835401224	1.58625287476933	57.8490895101622	1.05844047563009	-11.3618497613653
11	1.01243208494349	-0.186617685464018	-0.304946644586335	-0.020844731660592	-1.08702881072515	-0.025972709376609	0.310740889811342
11	4.640324617099249	-0.585147600020164	-1.29130198352629	-0.479385969452535	-19.5580470266519	-0.447242836152596	4.00387808749813
11	5.789881003965899	-0.73444869249148	-1.59024803299252	-0.487592292956088	-10.0397741307231	-0.238696730855233	4.52498951113247
12	196632094.001622	-29800029.5691107	-55329047.3619442	-20961543.9926912	-650044914.078689	-13078874.5161807	170232727.623341
12	-29800029.5690931	4550992.94124052	8386543.64640056	3176048.83402483	98416913.9003674	1981285.82751242	-25806972.8979851
12	-55329047.3619176	8386543.6464015	15571072.9419667	5896014.61673261	182746664.130096	3677452.67828733	-47906206.4060618
12	-20961543.9927458	3176048.83403499	5896014.61675081	2586018.57581329	6883659.6054076	1378040.99565077	-18150686.1783223
12	-650044914.080301	98416913.9006699	182746664.130638	6883659.6053988	2164738033.79192	43213619.8125944	-562696395.971604
12	-13078874.5162194	1981285.82751945	3677452.67829998	1378040.99565127	43213619.8126151	1118396.81338623	-11320711.2049234
12	170232727.623277	-25806972.8979906	-47906206.4060666	-18150686.1782681	-562696395.969996	-11320711.2048856	147465652.744613
12	7083303001.30852	-1073778293.75007	-19933315095.33321	-755174620.219139	-23413750855.0748	-4711131677.845447	6133894590.91682
12	-32426000.5993041	4913525.65354478	9122851.17908541	3442069.87422038	107145709.765347	2157969.35470728	-28098012.6372174
12	8.073126599090928	-1.23338453380114	-2.24259251669025	-0.81067759313899	-29.5268597104146	-3.30358645470047	7.256584013381919
12	-26557.4314527972	4403.67369903944	7647.5858764137	2204.50369710752	87645.4260177033	2123.55828247014	-24935.6862662971
12	1010.51295168924	-173.210249065147	-296.670249792527	-74.8423548145048	-3185.38284312643	145.769004840717	949.461559250417
12	7739.19952229938	-1117.53054445099	-2058.28835572955	-907.201386315751	-29923.5599531548	-7272.59546142677	7246.12710615451
12	-54.8418033215828	8.13845037209083	14.2529944256526	6.728911696250429	202.593894413847	2.53117058572378	-51.9629681003894
13	284079841.770361	-43052209.0528749	-79909648.2198418	-3028377.5666085	-939143208.830669	-18894590.5887657	245935020.200175
13	-43052209.0528811	6574717.12496854	12112350.8372386	4588473.2006313	142183956.127438	2862244.56784616	-37282643.2433811
13	-79909648.219875	12112350.8372419	22518933.491013	8515828.69180501	263908817.056065	5310998.94016171	-69188531.6285445
13	-30283777.5666203	4588473.20063242	8515828.69180477	3736063.97521172	99450765.5297541	1990825.8915267	-26222421.552967
13	-939143208.831135	142183956.127488	263908817.056086	99450765.5297649	3127514293.12979	62429783.1208284	-812931392.052396
13	-18894590.5888108	2862244.56785258	5310998.94017219	1990825.89153073	62429783.1209465	1615678.16884673	-16354325.8188269



CG61U-Intermediari del commercio
MATRICI INVERSE DI VARIANZA/COVARIANZA

MoB	Fattore 1	Fattore 2	Fattore 3	Fattore 4	Fattore 5	Fattore 6	Fattore 7
13	245935020.2002	-37282643.24333795	-69188531.62855226	-26222421.5529595	-812931392.052074	-16354325.8187895	213039058.785796
13	10233284811.5875	-1551266039.29582	-2878847614.17165	-1091009842.9475	-33826162751.8104	-680617491.92487	8861488497.7801
13	-46845448.0498448	7098394.94856974	13175543.6384372	4972744.01340675	154793319.19859	3117476.68498495	-40592101.3074116
13	-38.0809520137406	5.786309083640779	11.210721276557	3.4206942537792	108.028987780909	0.32790993923596	-31.6836686065389
13	-2393.54083594603	357.508561846775	766.181994742083	230.808917271742	7369.30786669537	506.275205146404	-2017.3282008892
13	50155.9263139088	-7568.25974840704	-14836.4598130105	-4574.9853935815	-147529.78887912	-2120.05992795017	41381.5573655544
13	5858.37877705209	-792.430937072599	-3177.90082982452	-844.958882019559	-25403.9291716512	-10313.3748195089	5886.38684792244
13	-268.565762963378	38.1191003930237	83.1669322457396	36.85722358198263	1018.17840520092	23.9051075095627	-255.207382464942
14	51841027.2794665	-8235302.9133748	-14590489.7369168	-5524886.20200459	-170765728.598337	-3440610.70139472	44942889.9806559
14	-8235302.91337484	1308248.42908973	2317900.59799245	877591.132259125	27126969.2953001	546666.625841163	-7139619.07048649
14	-14590489.736921	2317900.5979931	4115856.3442964	1554459.59262156	48024406.6053159	967643.652555421	-12649463.6331564
14	-5524886.20201654	877591.132261023	1554459.59262449	708898.550962482	17984946.7490427	360407.790945235	-4790032.73426149
14	-170765728.598294	27126969.2952931	48024406.6052902	17984946.7489988	563127703.098624	11267598.2995127	-148046964.451487
14	-3440610.70139806	546666.625841689	967643.655256085	360407.790944796	11267598.2995265	312725.905541341	-2982116.88802123
14	44942889.9806563	-7139619.07048651	-12649463.6331529	-4790032.73425116	-148046964.451526	-2982116.88801837	38980006.8214567
14	1869846739.29625	-297038124.884681	-526266070.459899	-199262882.372373	-6159294980.06191	-124097041.595163	1621049004.67396
14	-8536538.263108	1356133.91956358	2401892.84986471	904483.818245717	28100401.483719	566927.874486143	-7406972.89274681
14	0.989203541766226	-0.141045600495377	-0.288653136787948	-0.090987774473287	-1.95195644174176	-0.052723267163487	0.883041741207379
14	-3.97730856478866	0.540764736902952	1.13426125782521	0.412779518078069	13.3558465131141	0.265722367357212	-3.564130303125
14	-8.48938608338504	1.06724766992387	2.37892495610149	0.944529365207344	30.0118723072059	0.594813952395438	-7.473406381875619
14	0.051827837435638	-0.006019049574523	-0.045644417609915	-0.021936706879997	-1.10708938883683	-0.224279696496454	0.070992738102247
14	0.16535252865043	-0.020691974099458	-0.046418812022393	-0.009134724691629	0.001682185215655	-0.005326503327498	0.125576956615296
15	245995065.543955	-37335178.4142692	-69233063.9527941	-26243848.414518	-812613394.192246	-16359310.7807763	213249495.76612
15	-37335178.4142641	5708457.37627366	10508297.3594663	3981557.16432072	123227163.365675	2481884.72516358	-32366116.4078273
15	-69233063.9527777	10508297.3594653	19519925.8434213	7383242.53758631	228484235.08494	4600803.36516651	-60018743.7138063
15	-26243848.4145084	3981557.1643198	7383242.53758536	3242347.07366356	86120723.0442619	1724907.16205731	-22751460.0668035
15	-812613394.192029	123227163.365659	228484235.084932	86120723.0442701	2704012327.0715	54010445.5543488	-704451207.496618
15	-16359310.7807995	2481884.72516745	4600803.36517415	1724907.16206044	54010445.5544398	1400964.42492476	-14179207.344343
15	213249495.766163	-32366116.4078383	-60018743.7138327	-22751460.0668166	-704451207.496947	-14179207.3443257	184926464.793513



CG61U-Intermediari del commercio
MATRICI INVERSE DI VARIANZA/COVARIANZA

MoB	Fattore 1	Fattore 2	Fattore 3	Fattore 4	Fattore 5	Fattore 6	Fattore 7
15	8873189225.00988	-1346690437.59509	-2497288281.76834	-946590879.730633	-29312070889.2905	-590092203.813046	7692073722.31098
15	-40619420.6294422	6162291.49739562	11429300.0530182	4314412.36393242	134136443.120599	2702862.01680557	-35233550.3291574
15	-21.6344350003625	3.48066323185506	6.30198415943369	1.87484233104151	56.8139219153368	-1.57849187641603	-18.4105696914545
15	-1640.4954143581	256.271187422968	548.067652717079	158.6813054445492	4825.73415920559	402.270168843131	-1436.78256558595
15	33480.4103129675	-5341.99304685263	-10214.6359622253	-3012.65861841737	-91575.4778599039	-1027.84745183017	28763.7831387515
15	4854.32842287438	-638.880736377364	-2660.55088170118	-711.179176714565	-21652.8967238616	-8870.57470674159	4848.97307078535
15	0.60505630435331	-0.082983274174162	-0.179890976719742	-0.057211293674456	-1.98160166980508	-0.09954316121919	0.469357124259712
16	357870424.659505	-54329816.0822486	-100782995.939145	-38145632.8332082	-1179323471.25406	-23763866.9388245	310234703.05357
16	-54329816.082255	8308493.15266153	15299464.3684985	5790499.88311014	179024081.701909	3607930.89185897	-47099136.5712009
16	-100782995.939141	15299464.3684963	28382431.2792831	10741332.2440649	332124181.063928	6690931.64524104	-87369074.7720413
16	-38145632.8326228	5790499.88302075	10741332.2439004	4706603.06715757	124556419.714366	2499485.90503359	-33069774.801407
16	-1179323471.25507	179024081.702043	332124181.064221	124556419.716402	3888846184.35358	77950669.7718149	-1022370191.5706
16	-23763866.9386727	3607930.89183557	6690931.64519853	2499485.9050563	77950669.7712482	2028047.90459226	-20597134.7887804
16	310234703.053654	-47099136.5712082	-87369074.7720679	-33069774.8019234	-1022370191.57001	-20597134.7889175	269032326.642361
16	12908515860.8005	-1959684040.09808	-3635274652.33674	-1375855698.12706	-42538567169.157	-857162567.886122	11190331483.9978
16	-59089935.8634739	8967099.11973974	16637193.8225469	6270243.81314265	194623175.133531	3925781.28737064	-51258307.5211393
16	2.5386836322717	-0.358213100207918	-0.585451917870952	-0.306121841953099	-14.5028164541617	-0.190108791684832	2.02357943044511
16	-2.86816466500641	0.438477894355398	0.728692244563085	0.355713825731192	17.9193234110516	0.240483572121709	-2.72074270803906
16	-0.354646662086802	0.013411475323077	0.064689928568674	0.105783749727786	7.15676186181844	0.053717355638269	-0.261686765086119
16	-0.68287066743982	0.085389484541663	0.091695364038369	0.104370256832621	5.716037637493309	0.034028121273331	-0.581499141325887
16	0.025926275082203	0.004725940438911	-0.016950847569657	-0.005789496167123	-0.669815169875842	-0.011924798139464	-0.025045148317617
17	1429109.98211859	-223853.713939917	-398616.393163536	-147983.402555728	-4736433.18683677	-91011.5567109253	1238467.10349863
17	-223853.713939917	35087.1161242008	62499.8197478998	23117.5772242078	741723.052036872	14319.2347331998	-193998.51170264
17	-398616.393163557	62499.8197479042	117695.5766591	40896.9502763651	1295378.59707731	24889.3438986893	-345588.125518025
17	-147983.40255625	23117.5772241913	40896.9502763505	98442.11792379	341531.935928417	5071.49129997233	-128331.110493034
17	-4736433.18683687	741723.052036875	1295378.59707712	341531.935929022	16126598.3645658	256131.345177906	-4104085.18937982
17	-91011.5567109351	14319.234733208	24889.3438987046	5071.49129997747	256131.345178036	64288.3027748737	-78573.1938857298
17	1238467.10349863	-193998.51170264	-345588.125518018	-128331.110493124	-4104085.18937974	-78573.1938856695	1073276.02238285
17	51544351.126684	-8074045.66740891	-14380338.3624952	-5333127.0635472	-170826350.091355	-3281155.97960109	44668912.4356469



CG6IU-Intermediari del commercio
MATRICI INVERSE DI VARIANZA/COVARIANZA


MoB	Fattore 1	Fattore 2	Fattore 3	Fattore 4	Fattore 5	Fattore 6	Fattore 7
17	-235644.50982894	36912.4773019128	65726.1628669915	24535.6254224162	780572.936569343	15178.37224685	-204212.697344113
17	-65.4197869483233	9.83190135399589	18.3796258253093	7.0161622325824539	219.584210683241	4.42990563869752	-56.619324828973
17	86.323816951751	-13.50286633896	-24.2869530141871	-9.23352048723265	-285.074527361213	-5.7606751292632	74.7401798215716
17	10.6919362203652	-1.35039335838273	-3.04623674315113	-0.993291978220115	-27.2875016886563	-0.605629715936321	8.875992296033338
17	-2.43573830719812	0.376238894765618	0.675772583467509	0.247440439433119	7.184626535414309	0.042265307365005	-2.10343095259729
17	38.9414540608442	-6.154851837199339	-10.9495016365353	-4.06479482705239	-123.281421829832	-2.52978740916977	33.4422043580917
18	75409525.4816805	-11428434.7345407	-21212244.4240343	-8038625.80791487	-249298740.362514	-5015603.44766013	65284521.0485684
18	-11428434.7345407	1745315.55364444	3215300.6166365	1217991.05787615	37743693.6846686	759795.929829629	-9896979.32040651
18	-21212244.4240343	3215300.6166365	5977738.56850606	2260476.06214748	70055737.1208161	1409824.52753474	-18366477.0306148
18	-8038625.80791487	1217991.05787615	2260476.06214748	991675.181650669	26398696.8257249	528453.685650575	-6960612.64417237
18	-249298740.362514	37743693.6846686	70055737.120816	26398696.8257249	830213555.508644	16572142.9699578	-215797286.31578
18	-5015603.44766013	759795.929829629	1409824.52753474	528453.685650574	16572142.9699578	428889.825997753	-4341318.2998289
18	65284521.0485684	-9896979.32040651	-18366477.0306148	-6960612.64417237	-215797286.31578	-4341318.29982891	56552757.8648724
18	2716466144.48313	-411795387.340095	-764204691.009853	-289602940.87162	-8979338433.47133	-180672212.791427	2352341763.11589
18	-12435439.6176797	1884340.2760359	3497543.889863	1320002.64153262	41091283.7600945	827544.351059354	-10775520.0698863
18	4890.55635889609	-718.532573827882	-1282.76867377282	-469.105847117981	-18869.3589280383	-241.482053087256	3726.867399376
18	-11211.9299524129	1867.80568563526	3284.1006358746	921.824483579747	37062.2374690582	735.781545053004	-10554.0819317582
18	12316.2517468708	-1846.30096299411	-3670.89885566062	-1134.37668444632	-36012.854151042	-659.156304359423	10102.6274058933
18	1802.65839859707	-239.490208648751	-944.191956931718	-255.268159909644	-7280.92707793722	-2880.44521709103	1737.66335017613
18	-340.937225696366	48.4015334823179	105.277292659361	46.5582290986161	1288.83777611574	28.9780177297376	-322.835846519512

MoB	Fattore 8	Fattore 9	Fattore 10	Fattore 11	Fattore 12	Fattore 13	Fattore 14
1	3799071346.11701	-17391370.0952986	6731.38807762529	-15008.6835783136	18524.5487918897	2533.29928075742	-427.896486508639
1	-575909590.433427	2635309.74697059	-986.820218871032	2500.74648721915	-2777.3006608374	-337.24305510698	60.5995714093055
1	-1068766844.02431	4891430.90691967	-1763.32195725891	4398.52023191607	-5520.50913497011	-1323.87136721639	132.401477802779
1	-405019827.65552	1846068.0902761	-647.109152477778	1233.79670542783	-1705.68433672687	-357.812585003297	59.320985242261
1	-12557900660.363	57467457.3153986	-26007.7216416619	49585.3907689967	-54195.0159257306	-10230.9598743963	1633.2418058098
1	-252676248.299883	1157347.95765137	-331.988886805158	991.389181671634	-994.725864538879	-4029.34517980774	36.9362697474595
1	3289827602.74438	-15069904.5743869	5110.71094072535	-14133.8670479669	15194.8652177621	2443.38487914015	-407.904415114612



CG6IU-Intermediari del commercio
MATRICI INVERSE DI VARIANZA/COVARIANZA

MoB	Fattore 8	Fattore 9	Fattore 10	Fattore 11	Fattore 12	Fattore 13	Fattore 14
1	136888194398.424	-626976957.111934	229026.27347704	-576004.869356484	636156.762258294	89955.3486982817	-16153.1204512955
1	-626976957.111934	3117924.90081711	-1871.12314628047	2479.88884441341	-2382.38595018172	-34.4545130189071	-35.0399902161989
1	229026.273477048	-1871.1231462805	15610.4634765498	-305.066503613212	-313.015500569926	-505.539805022112	-1.804033315349075
1	-576004.869357316	2479.88884441723	-305.066503613213	15243.3517720389	-30.2931876127625	-280.457948314498	-0.261480764334764
1	636156.762259642	-2382.38595018789	-313.015500569923	-30.2931876127641	25924.8932816727	-632.10112348488	4.293339686624295
1	89955.3486981962	-34.4545130185153	-505.539805022113	-280.457948314497	-632.101123484881	23956.843055988	-42.523257912656
1	-16153.1204528656	-35.0399902090076	-1.804033315349337	-0.261480764328131	4.29339686623573	-42.5232579126572	1139.47804952722
2	17608327294.6148	-80607293.0009483	29957.094050504	-74210.7411525483	87686.3428398295	11085.5712539817	-702.161856559221
2	-2669287893.10175	12214414.2614141	-4419.03431598726	12336.113181171	-13171.6640212235	-1472.292221127627	99.4904766980057
2	-4953632720.9477	22671314.1603415	-7828.76284425343	21742.6912297997	-26128.6582291633	-5940.977813665146	217.54705158895
2	-1877222301.43922	8556325.70630454	-2857.90534832715	6120.09369026524	-8055.50725246131	-1588.52900076181	97.6736147919192
2	-58204612976.9616	266355890.912211	-115774.647079556	245151.319322301	-256492.543455824	45130.7159833654	2679.09597457954
2	-1171125534.40002	5364172.43093502	-1319.91799630524	4927.52081217775	-4627.16337952874	-18562.1466690724	59.5299121896359
2	15248042649.1351	-69847598.9627215	22925.2700017218	-69662.546415257	72111.2589892614	10832.5834089228	-671.825908380064
2	634463830322.973	-2905978611.0052	1025002.56355834	-2841535.13543013	3016799.98380339	395486.775045048	-26562.5992407214
2	-2905978611.00521	14451234.8920103	-8335.67668039609	12285.649116286	-11256.3687461648	-42.8351886627525	-61.0470849646435
2	1025002.56355874	-8335.67668039789	68613.7691461683	-2784.16464420368	-2617.90478885712	-3250.24119587467	23.0958868755197
2	-2841535.13542775	12285.6491162751	-2784.16464420368	73793.8220440241	-1479.54666251079	-1573.77855832011	3.70642145467608
2	3016799.98380632	-11256.3687461782	-2617.90478885712	-1479.54666251081	121677.276529176	-3519.50172475922	9.76942251974395
2	395486.775044601	-42.8351886607008	-3250.24119587467	-1573.77855832011	-3519.50172475922	110578.890368483	-62.463094713535
2	-26562.5992444335	-61.0470849476414	23.0958868755136	3.70642145469264	9.7694225197262	-62.4630947135331	1896.78141550812
3	26557019506.3635	-121570257.996277	-40.3849513122453	-110160.343566088	133863.93502068	18796.5894647749	-73.2208498386552
3	-4025844165.41265	18421549.3699266	5.249608911280989	18335.3055289798	-20116.4828577528	-2537.71460405882	10.3210292426456
3	-7471121456.31876	34192519.5956033	11.5153536426459	32349.3084425829	-39806.5109453317	-9482.2210974004	22.7335388141618
3	-2831248760.90742	12904534.3930783	4.04962331960925	9070.05811673746	-12293.0742190978	-2583.80345715273	10.1780022003739
3	-87784276488.9158	401709404.347758	93.2816546957199	362756.744824481	-393288.443249457	-76268.1830319615	278.424382055818
3	-1766315958.63121	8090262.2724741	-4.08298497120756	7445.5972968566	-6931.96361213943	-27987.812637085	6.722860902726229
3	22997286238.8096	-105343266.852611	-26.3422228286691	-103661.244812556	110065.163096141	17979.2951088703	-69.4648573878823
3	956904607892.829	-4382747139.69731	-1172.6140052525	-4223172.36039901	4607903.46605566	669662.87647729	-2752.13688795345




CG6IU-Intermediari del commercio
MATRICI INVERSE DI VARIANZA/COVARIANZA

MoB	Fattore 8	Fattore 9	Fattore 10	Fattore 11	Fattore 12	Fattore 13	Fattore 14
3	-4382747139.69731	21794502.6666558	3.52490805210203	18007.7294888259	-17463.8747331153	-687.53513211097	-6.073085232115779
3	-1172.61400523324	3.52490805213861	4.705795607275059	-53.2411528605812	-137.063857528349	38.7446318040686	-0.033053536088131
3	-4232172.36040858	18007.7294888697	-53.2411528605812	110601.149525571	-3070.59551499898	-3144.097003993277	-2.83985374365977
3	4607903.46605696	-17463.8747331213	-137.063857528349	-3070.59551499897	182493.586929781	-6228.55374998422	-3.18829508904
3	669662.876477634	-687.535132110536	38.7446318040686	-3144.097003993276	-6228.55374998422	165925.131233175	-9.84882199607501
3	-2752.13688050292	-6.073085266240079	-0.033053536088139	-2.83985374369279	-3.18829508900437	-9.84882199606329	194.160333181456
4	21027123658.2319	-96257997.8606974	37785.6437147824	-88019.2388994613	105517.041467496	13847.5684591927	-63.9440214902383
4	-3187550892.17603	14585959.7370453	-5546.72400687233	14650.3230184842	-15837.7056870549	-1840.19999992763	9.02381265293531
4	-5915419626.58629	27073176.3270011	-9924.80066711096	25793.3630501922	-3143.12116977557	-7267.32858028356	19.8733948052271
4	-2241699546.83287	10217622.1016409	-3627.78369663978	7244.6843112625	-9705.12486551938	-1960.7423035465	8.9201211894759
4	-69505504414.6353	318071613.512528	-145581.159731028	290555.605124874	-309237.968605488	-56117.6634344282	243.370246226444
4	-1398511663.06386	6405702.77733914	-1915.26706963223	5787.798902453	-5655.1506046818	-22266.0936307853	5.761184928163889
4	18208564924.7925	-83409166.3493366	28770.9311019701	-82769.5208370897	86674.5150426546	13354.0140374338	-60.9524067853741
4	757649857301.031	-3470202174.57586	1287215.76526886	-3374288.40261849	3627988.00470428	491359.738246268	-2410.66207350065
4	-3470202174.57586	17257090.8401921	-10423.0418244595	14529.3398535982	-13631.3957633917	-203.854740813333	-5.629825842191469
4	1287215.76526917	-10423.0418244609	86218.0562908709	-2040.88901474913	-1406.54882705566	-2517.89266564744	2.20005962519794
4	-3374288.4026143	14529.339853579	-2040.88901474913	88476.8899861993	-1289.19152885996	-1502.30078177851	-1.67656169987802
4	3627988.00470086	-13631.3957633761	-1406.54882705566	-1289.19152885996	145943.372037236	-3696.06207496184	-1.70789997317522
4	491359.738245918	-203.854740811733	-2517.89266564744	-1502.30078177851	-3696.06207496184	132445.864732205	-7.84436922147795
4	-2410.66206579793	-5.6298258774715	2.20005962521094	-1.67656169991238	-1.70789997313848	-7.8443692214684	172.367362915621
5	16153103306.6843	-73945606.7546134	28419.9976118913	-67633.5477200463	81026.1233208504	10645.2254636423	-702.958258069291
5	-2448686712.08369	11204967.2795995	-4173.50279874357	11257.6224489397	-12160.9247268325	-1413.84076413974	99.3776655858109
5	-4544244568.61134	20797674.2774453	-7461.90674302232	19817.5199919134	-24138.8097473922	-5587.41005908686	217.764868313784
5	-1722081098.56468	7849199.78336467	-2727.2924728501	5566.26737072692	-7453.26841667849	-1508.7487303562	97.5172555746473
5	-53394349811.0121	244343270.481101	-109524.150062754	223282.448433996	-237418.203666481	-43124.9407064144	2677.85788107648
5	-1074341225.60209	4920873.75696663	-1425.83681225644	4440.4502527755	-4350.9127160794	-17113.2973921237	61.8384232393083
5	13987879390.2842	-64075113.0611448	21648.6357027769	-63599.7557499779	66554.8114053478	10265.265662804	-668.741993755712
5	582029069647.474	-2665817138.57177	968505.117015142	-2592847.42522251	2785755.75633643	377656.775109466	-26488.6155378405
5	-2665817138.57177	13256934.3182957	-7844.46842935315	11169.728088574	-10458.7652263765	-146.60501358321	-57.779254160508




CG61U-Intermediari del commercio
MATRICI INVERSE DI VARIANZA/COVARIANZA

MoB	Fattore 8	Fattore 9	Fattore 10	Fattore 11	Fattore 12	Fattore 13	Fattore 14
5	968505.117015167	-7844.46842935327	64864.594023336	-1622.56689135302	-1171.46676222619	-1986.81387934259	-0.861950751103769
5	-2592847.42522392	11169.7280885804	-1622.56689135302	68007.3086771121	-940.784894887165	-1111.39679226857	-11.2255147441826
5	2785755.75633125	-10458.7652263527	-1171.46676222619	-940.784894887135	112176.740999039	-2785.23209804377	-9.92038689082487
5	377656.775109606	-146.60501358385	-1986.81387934259	-1111.39679226857	-2785.23209804376	101794.017050756	-77.3954019595351
5	-26488.6155253072	-57.7792542179133	-0.861950751082896	-11.2255147442385	-9.92038689076501	-77.3954019595278	1867.2318333426
6	4355690683.68257	-19938618.5114581	-14.4893477560966	-1108.60206351699	22399.1122674058	3538.25800882575	-6612.83157232913
6	-660279190.684228	3021259.78874867	2.19662775036148	165.560127180805	-3378.39539651078	-492.229804965466	937.426092452865
6	-1225355188.18479	5607846.53192757	4.16031190548049	354.371021413911	-6651.22747280178	-1674.87080501225	2045.2149787298
6	-464379518.594521	2116519.28224794	1.28931144451304	107.432149423123	-2048.30768089488	-467.910642031295	914.141344273757
6	-14397791602.2268	65883861.3811392	41.4500026059248	3416.9859476128	-66026.9714292239	-14145.2830072558	25193.7080345144
6	-289703807.456016	1326889.90371064	-0.358707481524276	230.732212221477	-1124.72149607014	-4514.70281075468	564.626343798054
6	3771807197.0529	-17277014.6302235	-11.8743112916873	-934.950159679172	18498.7053477171	3404.47336641326	-6301.03451054516
6	156943198425.761	-718803070.436481	-499.3268333569772	-38539.369133533	773833.715908203	128212.732182807	-249578.749625142
6	-718803070.4364	3574583.32812548	1.92064560252376	133.48773849949	-2950.50406386724	-147.349239875914	-532.258124690036
6	-499.326833706841	1.92064560315127	0.927189769137843	0.56396190300822	-21.1649932005755	7.523473860349049	-0.044903770205833
6	-38539.3690015376	133.487737894918	0.563961903007598	94.7990418035695	-1226.39011271347	-1016.88033501563	20.8279749019002
6	773833.716285093	-2950.50406559323	-21.1649932005713	-1226.3901127141	29621.5463263082	-1275.58155574638	13.2834473645447
6	128212.729602576	-147.349228058118	7.52347386035957	-1016.88033501496	-1275.5815557618	26552.5816675294	-621.625842215158
6	-249578.749582546	-532.258124885142	-0.044903770206343	20.8279749019188	13.2834473649321	-621.625842215997	17486.1313936059
7	547218.272123802	-2501.64782761278	-1.21888136243393	-0.361003896983534	-7.282973537333419	1.28931748236163	-22.1618464928675
7	-76176.35714253	348.223957885971	0.041372697117616	0.10850620454013	0.95729044639553	-0.102060074982673	2.79201148267856
7	-95865.6514395871	431.197175913441	0.308120426621842	0.112229528353896	2.03355835071251	-0.374877952356779	6.267572763452349
7	-60188.9157346998	275.060421953067	0.220351913939964	-0.067719963755765	0.891315528505463	-0.157201865522966	2.40396037263289
7	-2098172.01821772	9542.21845909176	7.674941410341039	2.16468682232472	29.4049639060774	-7.042660692410559	75.52094542634
7	32181.7292602133	-65.2135196930109	0.139690329727083	0.032643422634137	0.561196248023039	-0.277464933483556	1.51839610811139
7	472791.79364914	-2161.160211781	-0.930596072905698	-0.427575172899876	-6.534118875655339	1.14819138509757	-19.42421390920449
7	19685377.2396346	-89991.6073921474	-35.0665553584067	-17.3882355001085	-273.975557489806	46.1143667100214	-809.164138902702
7	-89991.6073921473	413.506156182172	0.052687671387393	0.140832328217748	1.28984461680183	-0.251475266885632	3.75718425245028
7	-35.0665553585138	0.05268767138788	1.29283207023947	-0.12046026074907	-0.085900898461783	-0.093766551495251	-0.103134355121536




CG6IU-Intermediari del commercio
MATRICI INVERSE DI VARIANZA/COVARIANZA

MoB	Fattore 8	Fattore 9	Fattore 10	Fattore 11	Fattore 12	Fattore 13	Fattore 14
7	-17.3882355000931	0.140832328217678	-0.12046026074907	1.077174787548	-0.002565500320175	0.017030837895914	-0.166584846205227
7	-273.975557489787	1.28984461680174	-0.085900898461784	-0.002565500320174	1.59102802536832	-0.027299467213983	0.082265106072779
7	46.1143667099765	-0.251475266885427	-0.09377555149525	0.017030837895914	-0.027299467213983	0.985955405662314	-0.068280346497355
7	-809.164138902703	3.75718425245029	-0.10313435512154	-0.166584846205227	0.08226510607278	-0.068280346497357	1.55641955031639
8	618403.87360298	-2870.729033364098	-11.2343314769673	-0.314525221405067	1.92439377537162	-23.3038525723665	-0.072450660494262
8	-83000.6023363667	384.90904128707	1.44819346819589	-0.077443000185447	-0.30825310856572	2.91144691926883	0.018937179972349
8	-118272.6348302	546.442925810778	3.16630626950167	0.063863837584318	-0.583274233130409	6.51305694038038	0.047140609197992
8	-68482.8103708623	317.293235811031	1.104665974869	-0.077762243578493	-0.281860504232722	2.45854872378333	0.040042840755055
8	-2253216.82418837	10471.7997939925	40.25622399696478	2.48904426679475	-3.09326060644222	72.3176850000039	-4.05389061448613
8	-44278.4802751859	205.219431247499	0.6052972233983911	-0.008348660997385	-0.075709703033695	1.52842665903459	-0.050534195249008
8	533924.355269973	-2478.36335523586	-9.71542000566235	-0.303207053032683	1.60194189642658	-20.0941751490415	0.004890986292232
8	22246245.0886523	-103265.612306571	-405.247598969745	-1.1378127289584	65.4924331151899	-836.378761412439	1.89187375188467
8	-103265.612306571	482.849880424216	2.78413868766787	0.35200120784647	-0.093924766816884	4.08366608195088	0.012228633268227
8	-405.247598969936	2.78413868766876	7.962769082269179	-0.229350588327739	-0.190988752614736	-0.00791735972348	-0.084333688123944
8	-11.3781272894972	0.352001207846068	-0.229350588327741	1.20872469362166	0.5301173759772818	0.470112030873486	-0.109426310202421
8	65.4924331152721	-0.093924766817266	-0.190988752614736	0.530173759772818	1.99232588718189	0.326703834804652	0.045940187287109
8	-836.378761412834	4.08366608195272	-0.00791735972348	0.470112030873489	0.326703834804654	1.96730433277894	0.041450864219801
8	1.89187375123364	0.01222863327125	-0.084333688123932	-0.10942631020242	0.045940187287107	0.041450864219824	2.85554252792594
9	1038999.82057832	9554.55159239193	-2.51815219830051	-5.11173625436424	2.2493257770023	2.10116041293592	-6.173259108971469
9	-150867.122101604	-1572.69794763556	0.420180954112283	0.7188222999291024	-0.243665034963333	-0.256365108126507	0.767983548330668
9	-160386.158366912	-3830.28967268365	0.724495280993857	1.47625537726142	-0.669576924789756	-0.625667062868556	1.73718513843423
9	46039.7987065605	-5466.6879863831	0.344655020028603	0.566290583423825	-0.180034865739937	-0.256312558938184	0.671704976316484
9	-4480157.88404886	-40901.0641819787	12.0304985930376	22.2011968873389	-4.52323074936159	-8.8853174228759	21.3254983895384
9	80681.2744836	-1008.80364793599	0.249789657389213	0.412865268616392	-0.09061774103814	-0.384994953350617	0.424950278872533
9	892992.788871781	6807.53792596003	-2.40561407357222	-4.869158848762309	1.83540020887958	1.88616703078055	-5.368321241520869
9	36924474.8082465	198485.090463235	-98.8333764942408	-200.968873296123	76.3833701284238	78.4083303977523	-221.9245457459606
9	198485.090462802	108135.629712366	0.385806880027516	0.905556913190673	-0.294990206222772	-0.329554767884619	0.979845228921833
9	-98.8333764945116	0.385806880028047	1.33785371724077	-0.195509279899521	-0.174421826740581	-0.167062837130838	-0.007686271802025
9	-200.968873296098	0.905556913188476	-0.195509279899523	2.7586197993771	-0.106504847161479	-0.088496102634311	0.039486246617523




CG6IU-Intermediari del commercio
MATRICI INVERSE DI VARIANZA/COVARIANZA

MoB	Fattore 8	Fattore 9	Fattore 10	Fattore 11	Fattore 12	Fattore 13	Fattore 14
9	76.3833701285759	-0.294990206220481	-0.174421826740581	-0.10650484716148	2.49620014477118	-0.067771233535721	0.02323370864795
9	78.408330397791	-0.329554767883189	-0.167062837130837	-0.088496102634311	-0.067771233535721	1.3721602480775	-0.028209177140236
9	-221.924545479684	0.979845228918067	-0.007686271802027	0.039486246617524	0.02323370864795	-0.028209177140236	0.558459710780997
10	152006805.924186	-683793.218996161	-0.320717395941837	-0.924438222752694	-0.411958102039435	-0.423181749633532	-0.174488896010963
10	-14467309.2116829	63473.9671249066	0.03937795908457	0.138503295383006	0.048584746072409	0.064265156731151	0.034370587166671
10	-42567404.6260147	190516.172324894	0.087147092514065	0.262214095117995	0.092644648511475	0.083904041856059	0.060452170010893
10	-15932609.9980462	65010.3587874722	0.050722744425189	0.06690965185057	0.050603176638225	0.022730741122655	0.039969695486794
10	-505414104.668198	2248794.42123022	2.15296141030174	3.60978240677189	1.9868767556252	0.307402173869494	1.47731988705019
10	-9860666.225843	44895.3647656531	0.038173312032522	0.067545992694963	0.036889118161445	-0.187264784957645	0.046714176316766
10	131738284.435934	-595302.614746885	-0.268641324581423	-0.746739228181222	-0.267211969226308	-0.29694354561202	-0.20997810041298
10	5483612068.76312	-24932562.7617385	-1.12643034073142	-33.0319332424095	-12.7337321570911	-13.0960658660061	-9.56770246716313
10	-24932562.7615072	310511.253333369	-0.007130333767307	0.116908013871614	0.065037853946422	0.089997181889408	0.00104608962409
10	-11.2643034166802	-0.007130333724736	1.0058705909125	0.030333191759284	0.025293630288184	0.008255049727564	0.0192064334946
10	-33.0319332511807	0.116908013912686	0.030333191759284	1.26734226241811	-0.003760059111339	-0.022696767930638	0.014237844288584
10	-12.7337321635165	0.065037853976391	0.025293630288184	-0.003760059111339	0.95502547160669	-0.003384813274057	0.013681808930419
10	-13.0960657661678	0.08999718144292	0.008255049727564	-0.022696767930639	-0.022696767930639	1.25906571928752	-0.141046412646933
10	-9.56770263224476	0.001046090370729	0.0192064334946	0.014237844288585	0.01368180893042	-0.141046412646933	0.360985600282488
11	424687591.627123	-1938618.83965369	14.9918883974242	-13.0349110115523	1.01243208538313	4.64032461934154	5.78988100662335
11	-67427402.9155485	307793.791430867	-1.91304110945687	1.78675918056188	-0.186617685533818	-0.585147600376165	-0.734448692913402
11	-119526940.619582	545443.709331009	-4.17141453799343	3.62482835407077	-0.304946644710057	-1.29130198415691	-1.59024803374026
11	-45270889.3686215	206583.441066862	-1.69993059395032	1.58625287479158	-0.020844731707457	-0.479385969691574	-0.487592293239376
11	-1398876511.52787	6379065.15386232	-54.353800649839	57.8490895108506	-1.08702881217332	-19.5580470340398	-10.0397741394774
11	-28222322.8833185	128808.271449337	-1.07630257609916	1.05844047564397	-0.025972709405825	-0.447242836301628	-0.238696731031843
11	368132014.24964	-1680938.5249485	12.8057702862335	-11.3618497615462	0.310740890192427	4.00387808944179	4.524989513436019
11	15317985114.5156	-69971278.1159159	533.669351220076	-470.816151339663	21.9217181320064	165.612788387649	182.685833454386
11	-69971278.1158708	355098.350405609	-2.57939101250245	2.10448979343228	0.022112083905538	-0.773490101445788	-0.995792766221797
11	533.669351210946	-2.57939101246231	1.90113075642451	0.028889550502982	0.023880980503521	0.080080372918408	0.077710795723389
11	-470.816151332139	2.10448979339927	0.028889550502982	4.44566154983514	-0.220087833533723	-0.12583098264902	0.098230324063051
11	21.9217181161495	0.022112083977862	0.02388098050352	-0.220087833533722	3.76431303996316	-0.055168830206679	0.10656496980548



CG6IU-Intermediari del commercio
MATRICI INVERSE DI VARIANZA/COVARIANZA

MoB	Fattore 8	Fattore 9	Fattore 10	Fattore 11	Fattore 12	Fattore 13	Fattore 14
11	165.612788306773	-0.773490101076859	0.080080372918405	-0.125830982649018	-0.055168830206679	0.385268122843481	-0.020180031647931
11	182.685833358535	-0.995792765784743	0.077710795723385	0.098230324063054	0.10656496980548	-0.020180031647931	1.34530114481418
12	7083303001.31081	-32426000.5992591	8.0731265926892	-26557.4314569069	1010.51295211391	7739.19951014911	-54.8418032470441
12	-1073778293.74978	4913525.65353506	-1.2333845328301	4403.67369966022	-173.210249129431	-1117.53054260868	8.138450360786997
12	-1993315095.3329	9122851.17906839	-2.24259251488773	7647.58587756695	-296.670249911905	-2058.28835230949	14.2529944046698
12	-755174620.22135	3442069.87422458	-0.810677592459081	2204.50369755189	-74.84233548599755	-907.201385023355	6.728911688320639
12	-23413750855.1404	107145709.765464	-29.5268596893179	87645.4260315008	-3185.38284453821	-29923.5599130558	202.593894167927
12	-471131677.846993	2157969.35471068	-3.30358645427625	2123.55828274873	145.769048378725	-7272.59546062015	2.53117058077891
12	6133894590.91647	-28098012.6371679	7.25658400783631	-24935.6862698478	949.461559617806	7246.1270956318	-51.9629680358273
12	25227726855.064	-1169000705.88997	294.922136306924	-1015581.49589166	39170.3119036629	280438.77424206	-2079.0927744553
12	-1169000705.89197	5813372.03127047	-1.23246016842623	4296.76751258107	-183.931523509266	-654.715109118353	-0.773608990112115
12	294.922136537652	-1.23246016948063	4.19713569401392	-4.1544479244615	-0.537516306096718	17.2868518569943	-0.452032320703372
12	-1015581.49574384	4296.76751189701	-4.15444792446059	25957.8189190542	-1150.43927052368	-2788.94917955634	14.410585599062
12	39170.3118883729	-183.931523438986	-0.537516306096768	-1150.43927052361	99.7063801471235	-1294.26754995384	0.297828761748599
12	280438.774679882	-654.715111121096	17.2868518569946	-2788.9491795584	-1294.26754995374	41938.9160222457	7.67210035177285
12	-2079.09277714152	-0.773608977827517	-0.452032320703374	14.4105855990735	0.297828761748036	7.67210035177313	107.852498908573
13	10233284811.5865	-46845448.0498446	-38.0809515865503	-2393.54082479519	50155.9260917755	5858.37852317363	-268.565762754163
13	-1551266039.29588	7098394.94857073	5.786309018883019	357.508560156412	-7568.25971473369	-792.430898587098	38.1191003613085
13	-2878847614.17255	13175543.6384426	11.2107211563807	766.181991605165	-14836.4597505214	-3177.90075840301	83.1669321868876
13	-1091009842.94781	4972744.01340866	3.42069420823431	230.808916082914	-4574.98536989873	-844.958854952675	36.8572357975196
13	-33826162751.8238	154793319.198667	108.028986368818	7369.30782983639	-147529.788144852	-25403.9283324567	1018.17840450932
13	-680617491.926426	3117476.68499238	0.327909910830656	506.27520440513	-2120.05991318433	-10313.3748026243	23.9051074956638
13	8861488497.78008	-40592101.3074155	-31.6836682366143	-2017.32819123318	41381.557173198	5886.38662807721	-255.20738228377
13	368722982027.587	-1688816836.25553	-1320.20855907908	-83162.2804874946	1732297.56285657	214494.607872946	-10116.3738434287
13	-1688816836.25537	8398317.92396336	4.52026629730487	291.039977315783	-6627.79309704563	-146.331452098884	-20.3608700988873
13	-1320.2085744715	4.52026636780697	8.91950109871507	2.68377904898043	-56.0786060830948	11.9997168455208	0.798262714896718
13	-83162.2808892789	291.039979156061	2.68377904898139	206.036703447113	-2660.84514724099	-2246.69282099572	1.29017367435543
13	1732297.57086046	-6627.79313370647	-56.0786060830821	-2660.84514723904	66844.595344099	-5316.09004162544	-7.178025706295589
13	214494.617020621	-146.331493996852	11.9397168454854	-2246.69282099779	-5316.0900415773	61507.6744436254	-31.6969734234406




CG61U-Intermediari del commercio
MATRICI INVERSE DI VARIANZA/COVARIANZA

MoB	Fattore 8	Fattore 9	Fattore 10	Fattore 11	Fattore 12	Fattore 13	Fattore 14
13	-10116.3738509672	-20.3608700643545	0.798262714896582	1.29017367434613	-7.17802570617522	-3.16969734233397	692.899450050942
14	1869846739.29625	-8536538.26310432	0.989203541787541	-3.97730856668114	-8.4893860815034	0.051827837294276	0.165352561167439
14	-297038124.884682	1356133.919563	-0.141045600498771	0.540764737203589	1.06724766962497	-0.006019049552067	-0.02069197541833
14	-526266070.460047	2401892.84986436	-0.288653136794609	1.13426125835793	2.37892495557317	-0.04564441757012	-0.046418814357274
14	-199762882.372804	904483.818247297	-0.09098777447488	0.412779518278608	0.944529365013436	-0.021936706864264	-0.00913472557167
14	-6159294980.06033	28100401.4836998	-1.95195644181006	13.3558465193492	30.0118723009876	-1.10708938837267	0.001682157847537
14	-124097041.595283	566927.87448645	-0.052723267165249	0.265722367483573	0.594813952273168	-0.224279696486866	-0.00532650387471
14	1621049004.67397	-7406972.89274369	0.883041741225871	-3.56413030476574	-7.473406380244329	0.070992737979702	0.125576963813097
14	67443532113.4809	-308116812.258593	37.8546282672945	-147.585512665299	-310.8866322285058	2.45267836396199	5.356029774146639
14	-308116812.258724	1565461.47296774	-0.23033164974971	0.666213903234758	1.45587436600511	0.004301546592867	-0.0396883075229646
14	37.8546282665247	-0.230331649745733	1.07757350126935	0.063330520772012	0.06123623866573	0.041152427923828	0.021228475456573
14	-147.58551259704	0.666213902923589	0.063330520772012	0.830945056305683	0.0271800092156177	0.001070856586688	0.032443643367803
14	-310.8866322352925	1.45587436631425	0.06123623866573	0.0271800092156178	1.08605728647789	-0.013081187625558	0.02092368452683
14	2.45267836906078	0.004301546569554	0.041152427923828	0.001070856586688	-0.013081187625558	1.3070822479226	0.006345440898683
14	5.35602947468766	-0.0396883073861347	0.021228475456573	0.032443643367804	0.02092368452684	0.006345440898683	0.152539296968301
15	8873189225.00885	-40619420.6294441	-21.6344349108878	-1640.49540639514	33480.4101255144	4854.32837712167	0.605056281821131
15	-1346690437.59475	6162291.49739507	3.48066321829564	256.271186216833	-5341.993018424117	-638.88072945158	-0.082983270757346
15	-2497288281.76746	11429300.053016	6.30198413429473	548.067650481077	-10214.6359095075	-2660.55086886283	-0.179890970384361
15	-946590879.730173	4314412.36393102	1.87484232160706	158.681304609709	-3012.65859852041	-711.179171933316	-0.05721129128674
15	-29312070889.2793	134136443.12057	56.8139216159497	4825.73413244574	-91575.4772371938	-21652.8965692951	-1.98160159482601
15	-590092203.813816	2702862.01680954	-1.57849188235996	402.270168314234	-1027.84743937098	-8870.57470370316	-0.099543159721685
15	7692073722.31166	-35235550.3291663	-18.4105696138884	-1436.7825586828	28763.7829762493	4848.97303742136	0.469357104726372
15	320062335056.884	-1465950885.38656	-777.940880607859	-59114.1504394396	1205906.44984104	175500.126682684	19.4913867764007
15	-1465950885.38633	7292736.69254448	2.9288375225049	194.957289888169	-4419.18077352993	-105.31480198654	-0.081762126363222
15	-777.940883835387	2.9288375373142	1.06962585844056	1.05864507733801	-40.7624344523498	17.3541144122862	0.008375924094654
15	-59114.1507266813	194.957291201076	1.05864507733819	174.472304580721	-2248.57233089287	-1900.77655777049	-0.007721961662662
15	1205906.45660271	-4419.18080448373	-40.7624344523508	-2248.57233089266	57259.8816060148	-5457.99665348472	0.460918180279003
15	175500.128333111	-105.314809526929	17.3541144122828	-1900.77655777072	-5457.99665347948	52946.1251037674	0.382349582378215
15	19.4913875891738	-0.081762130087525	0.008375924094652	-0.00772196166283	0.460918180282444	0.38234958237872	0.07519882067736



CG61U-Intermediari del commercio
MATRICI INVERSE DI VARIANZA/COVARIANZA

MoB	Fattore 8	Fattore 9	Fattore 10	Fattore 11	Fattore 12	Fattore 13	Fattore 14
16	12908515860.7987	-59089935.8621579	2.53868349812933	-2.86816456109122	-0.354646378127994	-0.68287053361895	0.025926361000212
16	-1959684040.09803	8967099.11954078	-0.358213079842656	0.438477878573484	0.013411432208948	0.085389464221262	0.004725927395728
16	-3635274652.33611	16637193.8221757	-0.585451880093881	0.728692215298917	0.064689848600635	0.091695326352321	-0.016950871765963
16	-1375855698.10575	6270243.81290568	-0.306121827665777	0.355713814591345	0.10578371948446	0.10437024249235	-0.0057895052731
16	-42538567169.1872	194623175.12936	-14.5028160120724	17.9193230687275	7.156760926014229	5.71603719667144	-0.669815453121595
16	-857162567.880527	3925781.28725818	-0.190108782795564	0.240483565227581	0.053717336790928	0.034028112361156	-0.011924803829564
16	11190331483.9993	-51258307.5200123	2.02357931415707	-2.72074261795598	-0.261686518922187	-0.581499025316125	-0.0250450733834764
16	465616373627.083	-2132535684.47032	89.4820326551919	-112.115925672084	-11.2994119582209	-24.4494738918648	-0.658667141557613
16	-2132535684.51749	10609265.4274331	-0.68073638776876	0.513234206065735	0.103182728846764	0.129744486130567	-0.035398607849624
16	89.4820374937608	-0.6807364099207	4.87507562076987	-0.298909673190391	-0.210310768408356	-0.173062774080874	0.083100425725127
16	-112.115929420361	0.513234223240613	-0.298909673190391	2.39830927193099	0.140800254877186	0.276490575963142	0.0665421183331096
16	-11.2994222007474	0.103182775753982	-0.210310768408358	0.140800254877187	1.19667846785651	0.260270449531736	-0.076260718262798
16	-24.4494787188566	0.129744508248844	-0.173062774080875	0.276490575963142	0.260270449531735	0.320085803998165	0.021546055355036
16	-0.658670240653109	-0.035398593664506	0.083100425725126	0.0665421183331097	-0.076260718262798	0.021546055355036	0.329901040156868
17	51544351.1266839	-235644.50982894	-65.4197869482736	86.3238169516934	10.69193622208545	-2.43573830664492	38.9414540612839
17	-8074045.66740892	36912.4773019128	9.83190135398813	-13.502866338951	-1.35039335845935	0.376238894678981	-6.15485183726821
17	-14380338.3624962	65726.1628669951	18.3796258252988	-24.2869530141717	-3.04623674328677	0.675772583315258	-10.94950163666566
17	-5333127.06354175	24535.6254224021	7.016162235817059	-9.23352048722577	-0.993291978264421	0.247440439387629	-4.06479482707905
17	-170826350.091358	780572.936569348	219.584210683062	-285.07452736102	-27.2875016902947	7.1846265335468	-123.281421831336
17	-3281155.9796036	15178.372246856	4.42990563869963	-5.760675129260519	-0.605629715965677	0.042265307333479	-2.5297874091918
17	44668912.4356469	-204212.697344113	-56.6193248289299	74.7401798215217	8.87599229645729	-2.10343095211794	33.4422043584728
17	1859095206.68679	-8499221.53625914	-2347.53610073181	3108.985593519	372.461544545092	-89.4952181088019	1393.13985789191
17	-8499221.53625913	38860.8636305098	10.7073017008463	-14.2192275899227	-1.84509653058698	0.442794783748802	-6.306140181756499
17	-2347.5361007336	10.7073017008545	1.68678020425499	-0.263647122913323	-0.206837905605945	-0.19581840522207	-0.111106625730122
17	3108.98559352108	-14.2192275899322	-0.263647122913322	0.808276075291027	-0.005457193649138	0.064503764704224	0.00403203161246
17	372.461544527446	-1.84509653050633	-0.206837905605923	-0.005457193649168	2.55660986435368	-0.011939396862158	0.062067037490277
17	-89.4952181287537	0.442794783839985	-0.195818405222044	0.064503764704191	-0.011939396862162	0.685496967137763	0.025298153848051
17	1393.13985787605	-6.30614018168404	-0.111106625730101	0.004032031161218	0.062067037490287	0.025298153848066	1.01197692528201
18	2716466144.48313	-12435439.6176797	4890.55635889716	-11211.9299524064	12316.2517468407	1802.65839859915	-340.937225692312



CG61U-Intermediari del commercio
MATRICI INVERSE DI VARIANZA/COVARIANZA

MoB	Fattore 8	Fattore 9	Fattore 10	Fattore 11	Fattore 12	Fattore 13	Fattore 14
18	-411795387.340094	1884340.2760359	-718.532573828043	1867.80568563427	-1846.30096298954	-239.490208649067	48.4015334817032
18	-764204691.009853	3497543.88986301	-1282.76867377312	3284.10063587276	-3670.89885565216	-944.191956932303	105.27729265822
18	-289602940.871619	1320002.64153262	-469.105847118095	921.824483579048	-1134.37668444311	-255.268159909866	46.5582290981838
18	-8979338433.47132	41091283.7600945	-18869.3589280418	37062.2374690365	-36012.8541509425	-7280.92707794409	1288.83777610234
18	-180672212.791427	827544.351059354	-241.482053087326	735.781545052568	-659.15630435742	-2880.44521709117	28.9780177294678
18	2352341763.11589	-10775520.0698863	3726.86739937692	-10554.0819317525	10102.6274058672	1737.66335017793	-322.835846516001
18	97879827949.6262	-448310850.019121	166749.102081516	-430213.739463917	422925.286958732	63941.4501713396	-12816.1176305182
18	-448310850.019121	2229429.57667586	-1353.12449057779	1857.06997353703	-1579.09319178914	-22.3305432057672	-24.4753171469899
18	166749.102081477	-1353.12449057762	11201.6715440018	-302.26748163689	-254.344090004258	-366.706558010336	-4.42362645270439
18	-430213.739464153	1857.06997353811	-302.26748163689	11371.9483953436	-4.0019586483984	-179.712316400207	-0.432584289133003
18	422925.286959816	-1579.09319179411	-254.344090004256	-4.00195864840215	17277.9696438606	-433.708155308429	-16.6425199041357
18	63941.4501712647	-22.3305432054239	-366.706558010336	-179.712316400207	-433.70815530843	17129.4567882225	-32.1269258700754
18	-12816.1176306643	-24.4753171463208	-4.42362645270463	-0.432584289132403	-16.6425199041363	-32.1269258700759	866.82721825982



CG61U-Intermediari del commercio
PESI DELLE MISTURE E DETERMINANTI DELLE MATRICI DI VARIANZA/COVARIANZA

MoB	Pesi	Determinanti
1	0.026502360438339	5.21993746166E-72
2	0.124098266989521	6.9138250623023E-81
3	0.187347551184671	7.4232370967362E-78
4	0.148260297175545	7.0966464473775E-81
5	0.113813446650078	2.0584122317008E-80
6	0.030440495475351	2.4449658186676E-65
7	0.004921398850587	1.1589207494991E-20
8	0.004682390517888	7.3319957714145E-18
9	0.011809184438385	1.7144219117448E-31
10	0.02129346964051	1.1452060844137E-33
11	0.003552532945126	3.0901615493759E-25
12	0.049724376726332	8.7576554109284E-61
13	0.071988278359147	4.167906496711E-69
14	0.016871815485567	1.3567525190243E-38
15	0.062734376242144	1.4671851076103E-58
16	0.091516802393584	1.7916601322496E-43
17	0.011591904135931	9.9280271460221E-31
18	0.01885105235131	5.5075456308844E-70



CG61U-Intermediari del commercio

MATRICI PER IL CALCOLO DEL COEFFICIENTE INDIVIDUALE

FUNZIONE "RICAVI PER ADDETTO"

N° anni													
1	0.692824397404917												
2	0.409271273775951	0.409271273775951											
3	0.290413408256995	0.290413408256995	0.290413408256995										
4	0.225054549494542	0.225054549494542	0.225054549494542	0.225054549494542									
5	0.18370981895247	0.18370981895247	0.18370981895247	0.18370981895247	0.18370981895247								
6	0.155198356903929	0.155198356903929	0.155198356903929	0.155198356903929	0.155198356903929	0.155198356903929							
7	0.134347799212491	0.134347799212491	0.134347799212491	0.134347799212491	0.134347799212491	0.134347799212491	0.134347799212491						
8	0.118436161559762	0.118436161559762	0.118436161559762	0.118436161559762	0.118436161559762	0.118436161559762	0.118436161559762	0.118436161559762	0.118436161559762	0.118436161559762	0.118436161559762	0.118436161559762	0.118436161559762

FUNZIONE "VALORE AGGIUNTO PER ADDETTO"

N° anni													
1	0.667822882966892												
2	0.400415949311657	0.400415949311657											
3	0.285926441717886	0.285926441717886	0.285926441717886										
4	0.22235054233422	0.22235054233422	0.22235054233422	0.22235054233422									
5	0.181904073040795	0.181904073040795	0.181904073040795	0.181904073040795	0.181904073040795								
6	0.153907645459579	0.153907645459579	0.153907645459579	0.153907645459579	0.153907645459579	0.153907645459579							
7	0.133379517906115	0.133379517906115	0.133379517906115	0.133379517906115	0.133379517906115	0.133379517906115	0.133379517906115						
8	0.11768301420563	0.11768301420563	0.11768301420563	0.11768301420563	0.11768301420563	0.11768301420563	0.11768301420563	0.11768301420563	0.11768301420563	0.11768301420563	0.11768301420563	0.11768301420563	0.11768301420563



CG68U-Transporto di merci su strada e servizi di trasloco

MATRICI DELL'ANALISI FATTORIALE

Analisi fattoriale 1

	Fattore 1
intercetta	0.588918547427772
spediz_prev	0.012464479133825
utenza_altro_prev	-0.011902661871682

Analisi fattoriale 2

	Fattore 2	Fattore 3	Fattore 4	Fattore 5	Fattore 6	Fattore 7	Fattore 8
intercetta	0.08311441026811	-3.261838706990915	-0.019614510226752	-0.0961906450648	-0.179893563197439	-0.098355839272342	-0.185662292085294
tipspe_carico_comp_l_p	-0.011207541914177	0.004142360854407	-0.003016597690014	-0.002587636417015	-0.001957639799054	-0.001148245668705	-0.000470177282469
tipspe_racc_distr_p	0.012811277157461	0.004663902347177	-0.003312198964173	-0.002738417737695	-0.001916601937782	-0.001074130717373	0.00013169051007
tipspe_trasp_ecezz_p	0.000275045502782	0.005440156585958	-0.001870532495905	-0.001420125366353	-0.0011075588897153	0.160076552870397	0.000184956897564
tipspe_trasp_comb_p	-0.000012185830305	0.005350872344175	-0.001752331716324	-0.0016333133473967	0.086461774135078	-0.000623740731107	0.000523474333242
tipspe_trazionismo_p	-0.000576084920549	0.003718928207703	-0.001986076767264	0.071986635866384	-0.001315116761571	-0.000639882366536	0.000606439718727
tipspe_tot_trasloco_p	-0.000991311710698	0.002776114924001	0.069227185585509	-0.001878961477316	-0.001327527767437	-0.000798890340914	0.00076594975008
merce_rifiuti_p	0.001421009125995	-0.000047441454864	0.000876193306201	0.000684028268247	0.000503071808053	0.000123459209771	0.071972627683172
indice_spec	0.09990367141192	3.302460026092751	0.159200706677241	0.193611516694478	0.222657388924543	0.125193168002347	0.006051669884448

Analisi fattoriale 3

	Fattore 9
intercetta	-0.650439527186883
totale_veicoli_n	0.068531610906812
add_n	0.118856996884332




CG68U-Trasporto di merci su strada e servizi di trasloco

MEDIE DEI FATTORI

MoB	Fattore 1	Fattore 2	Fattore 3	Fattore 4	Fattore 5	Fattore 6	Fattore 7
1	-0.601164606144837	1.464145797418942	0.507011553816924	-0.191633699964957	-0.176420902138289	-0.14889636805003	-0.080575743006697
2	-0.601207421741576	0.083114410268111	-3.26183870699091	-0.019614510226752	-0.096190645064801	-0.179893563197439	-0.098355839272343
3	-0.601259646908522	-0.909625250025868	0.444467496947658	-0.154507314479306	-0.154852436610577	-0.148089984028683	-0.085107197793123
4	0.253043004409314	-0.291648419860343	-0.583595646534945	0.098755574124463	0.50077097415464	0.894908914905664	0.602108802906365
5	0.229111420324385	0.181799498649531	0.575708553519138	-0.035646975181845	-0.06589247576696	8.688941239231587	-0.035536744380671
6	1.834983356539235	1.464128342669135	0.507005199473971	-0.191629187252945	-0.1764171711175647	-0.148893756771938	-0.080574279555181
7	-0.507693282876253	0.095128639945095	0.286748579388205	6.2771822171930735	-0.069165743459311	-0.074933307019852	-0.043991396179934
8	-0.562851932579966	-0.356612721062985	0.09382274636262	-0.11527331883738	-0.128362235055952	-0.133655847630909	-0.083457537008068
9	1.781460907416651	-0.937711370189313	0.45484826068767	-0.162066913707691	-0.161337058118493	-0.15299583288065	-0.0879847035000923
10	0.125024115894554	0.093483482309618	-0.34335640443839	-0.184881217643693	-0.190331766297187	-0.186806634873234	-0.104544256730647
11	0.864302793276358	0.125409589625131	0.412514139872139	-0.05902148027591	7.296084458268166	-0.088747850429996	-0.037150907923595
12	-0.417775418395878	0.21052263195823	0.584636977697635	-0.047467053140011	-0.044591665005622	-0.067992063988196	16.034449261576973

MoB	Fattore 8	Fattore 9
1	-0.166441571193889	-0.197100076473983
2	-0.185662292085296	-0.208808059862596
3	-0.225449047463318	-0.127619792092716
4	0.270204149129872	0.792050722881112
5	-0.127263188876633	0.029738797449061
6	-0.166441750615884	-0.250082810795648
7	-0.111702510286365	-0.122785724058162
8	3.247062170352274	0.457488670800427
9	-0.226627312577529	-0.130458152361599
10	-0.199954518323096	0.592945708030031
11	-0.118966650328115	-0.033590809848597
12	-0.161114932444414	-0.033214984218179




CG68U-Trasporto di merci su strada e servizi di trasloco
MATRICI INVERSE DI VARIANZA/COVARIANZA

Table with 8 columns: MoB, Fattore 1, Fattore 2, Fattore 3, Fattore 4, Fattore 5, Fattore 6, Fattore 7. Rows contain numerical data for various MoB categories.



CG68U-Trasporto di merci su strada e servizi di trasloco
MATRICI INVERSE DI VARIANZA/COVARIANZA

MoB	Fattore 1	Fattore 2	Fattore 3	Fattore 4	Fattore 5	Fattore 6	Fattore 7
4	-0.248421462706656	0.559303513842734	2.80922923379172	0.07527574224648	0.1231139702046387	0.083542739322746	-0.009957791802645
4	0.175151877397424	-0.361962973591506	0.07527574224648	1.23462131463347	0.116132754463717	0.123009574671289	0.064917822021892
4	-0.119857283819567	-0.230908704758204	0.1231139702046387	0.116132754463717	0.498042549316288	0.097248386950795	0.048641266888105
4	0.047164789351009	-0.171504295667952	0.083542739322746	0.123009574671289	0.097248386950795	0.32002537642642	0.051936104685657
4	0.058845958377995	-0.089473448095919	-0.009957791802645	0.064917822021892	0.048641266888105	0.051936104685657	0.206880698419719
4	-0.11979052386716	-0.049417927109566	-0.341896043839042	0.005241204305792	0.030672041882355	0.019172330673186	0.017231510082775
4	0.021111236868548	-0.02672531783667	0.08754027632817	0.075047513081706	-0.003734047858397	0.019469451248857	-0.019108095247171
5	0.829385397379924	-0.023930149036665	0.015709513207955	0.066596297375166	-0.046438482926438	-0.024857801903224	0.012241185672063
5	-0.023930149036665	20719.3889671273	3.165.75884155216	-4981.40738747013	-1780.38729457949	-2572.39532985245	-1789.84328181706
5	0.015709513207955	3.165.75884155216	13375.3152565626	-3490.22497164831	-920.5534441488397	316.701760499625	-1315.45454016993
5	0.066596297375166	-4981.40738747013	-3490.22497164831	43627.7023173042	-1514.0918593494	-857.720841150578	-1704.06862230293
5	-0.046438482926438	-1780.38729457949	-920.5534441488397	-1514.0918593494	16530.9050928031	-72.1450734366982	-490.750381106339
5	-0.024857801903224	-2572.39532985246	3.16.701760499625	-857.720841150578	-72.1450734366983	16576.4756266265	-189.377054188568
5	0.012241185672063	-1789.84328181706	-1315.45454016993	-1704.06862230293	-490.750381106339	-189.377054188568	27984.4542685762
5	0.006614709481778	-438.469548978983	-2.74170222913146	-495.522918509735	-196.180691788558	-108.770983110044	-43.8509246550805
5	0.020826905116794	0.075502974607181	0.400516073379284	0.028427234022757	-0.0142419470221	-0.109941000746018	-0.117352079096676
6	22494.0910089299	-840.169674767171	207.244884514195	1909.16440357575	-1219.45326547493	-599.841538722422	405.301771164172
6	-840.169674767171	110219.497966128	15976.2243211063	-24840.3544219943	-8937.9755267747	-13396.0017364166	-9230.80819977721
6	207.244884514193	15976.2243211063	72990.3959234452	-18170.6797517091	-4764.80967542162	2011.93154230121	-6989.57457762008
6	1909.16440357575	-24840.3544219943	-18170.6797517091	238164.707885725	-8993.27222134428	-5275.39014534059	-9772.97023582311
6	-1219.45326547493	-8937.9755267747	-4764.80967542163	-8993.27222134428	90771.1119007512	-520.61294843338	-2854.88637647281
6	-599.841538722423	-13396.0017364166	2011.93154230121	-5275.39014534059	-520.61294843338	91004.7261197091	-1173.37005353959
6	405.301771164172	-9230.80819977721	-6989.57457762007	-9772.97023582311	-2854.88637647281	-1173.37005353959	153747.658068194
6	221.883308678933	-2391.03623441957	-2.3629254724575	-2724.83303312691	-1096.53645560472	-609.303494636547	-241.751102510584
6	6.81798028391524	1.65756358230715	1.91158413510248	-0.525165824947526	-0.773107974916239	-0.838790448508117	-0.514289764020746
7	7.588433532979589	-0.206888387760505	0.090764164786477	0.032507464779312	-0.40037263095318	-0.186586979388396	0.164504987023246
7	-0.206888387760502	41855.8648103691	5877.31438154685	104.874216130548	-4179.05728854619	-5619.88987103728	-4213.59248054592
7	0.090764164786477	5877.31438154685	27399.9134039457	-1098.69886651439	-2192.19314553016	500.143044821695	-3023.41326156766
7	0.032507464779314	104.874216130547	-1098.69886651439	92.1078476680443	942.265570444845	549.451686829539	689.178946283385



CG68U-Trasporto di merci su strada e servizi di trasloco
MATRICI INVERSE DI VARIANZA/COVARIANZA

Table with 8 columns: MoB, Fattore 1, Fattore 2, Fattore 3, Fattore 4, Fattore 5, Fattore 6, Fattore 7. Rows contain numerical values for various MoB categories.



CG68U-Trasporto di merci su strada e servizi di trasloco
MATRICI INVERSE DI VARIANZA/COVARIANZA

Table with 12 columns (Fattore 1 to Fattore 12) and 12 rows (MoB 10 to 12). Values range from -0.481241800948413 to 0.545188102995403.

Table with 2 columns (Fattore 8, Fattore 9) and 6 rows (MoB 1 to 6). Values range from -1531.54570064523 to 0.059179578010218.

3 00 00



CG68U-Trasporto di merci su strada e servizi di trasloco

MATRICI INVERSE DI VARIANZA/COVARIANZA

MoB	Fattore 8	Fattore 9
1	-601.779324190995	-0.45261184781571
1	93648.8652224267	-0.346982299837418
1	-0.346982299837471	3.23139729875497
2	179.667802518638	-2.12500356054962
2	-1723.91609783442	0.280370162853801
2	-8.58793670859894	1.11146115500853
2	-1927.76443055668	-0.093617730275084
2	-778.909785352021	0.081344541771022
2	-431.350672436347	-0.25096886454336
2	-168.847672085522	-0.370035030024831
2	26338.2604108104	-0.319326141263943
2	-0.319326141263943	4.03480699213146
3	1118.95464641783	-6.84082937085905
3	-3837.76294603209	0.156145322796244
3	-1454.75552195356	0.697739144602953
3	-9783.16484785082	-0.578677430541611
3	-4441.4068875696	0.335822267410324
3	-2977.7291922074	-0.011051719895892
3	-713.373092103281	-0.345047847003599
3	179977.714940213	-0.258902515636022
3	-0.258902515636005	2.64516289824298
4	-0.11979052386716	0.0211111236868548
4	-0.049417927109566	-0.02672531783667
4	-0.341896043839042	0.08754027632817
4	0.005241204305792	0.075047513081706
4	0.030672041882355	-0.003734047858397
4	0.019172330673186	0.019469451248857
4	0.017231510082775	-0.019108095247171
4	0.6563806868687081	0.016889327111018



CG68U-Trasporto di merci su strada e servizi di trasloco
MATRICI INVERSE DI VARIANZA/COVARIANZA

MoB	Fattore 8	Fattore 9
4	0.016889327111018	0.381926289416471
5	0.006614709481778	0.020826905116794
5	-438.469548978983	0.075502974607181
5	-2.74170222913147	0.400516073379284
5	-495.522918509735	0.028427234022757
5	-196.180691788558	-0.0142419470221
5	-108.770983110044	-0.109941000746018
5	-43.8509246550805	-0.117352079096676
5	6719.68562899475	-0.104884617641159
5	-0.104884617641159	1.42081349514105
6	221.883308678932	6.817980283917799
6	-2391.03623441957	1.65756358230706
6	-2.36292554724583	1.91158413510253
6	-2724.83303312691	-0.525165824947501
6	-1096.53645560472	-0.773107974916522
6	-609.303494636547	-0.838790448508083
6	-241.751102510584	-0.514289764020703
6	36943.5777816023	-0.261930289451404
6	-0.261930289451456	4.28213566305609
7	0.091791135416875	-0.15258088984872
7	-1009.13578640892	0.126372404620539
7	-63.2554435784096	0.920057627740356
7	-184.846793979746	0.076072072093304
7	-446.152037003406	-0.028802855599772
7	-247.999872737794	-0.247233616049566
7	-130.666259194495	-0.276996876692799
7	13968.2903829581	-0.241658913454098
7	-0.241658913454095	3.25430678721037
8	0.151287855094849	-1.69419534761553



CG68U-Transporto di merci su strada e servizi di trasloco
MATRICI INVERSE DI VARIANZA/COVARIANZA

MoB	Fattore 8	Fattore 9
8	-3.86976181582244	0.032637728178123
8	-10.3859707653441	0.025642340478772
8	-221.08409936842	0.425423250966028
8	30.5102986886864	0.255358108766442
8	56.9884158152888	0.131062743963623
8	397.731790633139	0.0394782084715
8	1.55779380093329	-0.004919800365873
8	-0.004919800365873	0.505270410185892
9	0.460161430508009	1.74151926579183
9	-3468.89418259625	-4.6758271384464
9	-40.9610133488117	1.52619979218848
9	-3995.46180656275	-1.85446247942421
9	-1588.22553704843	-0.644943652564364
9	-887.629938205947	-0.214193551704082
9	-351.726976960251	-0.433236984827156
9	54804.165021821	-0.060109144666414
9	-0.060109144666192	2.38428725127293
10	0.033547893257259	0.020245658457643
10	-3512.41472377865	-0.001132610582761
10	324.917187782042	-0.069272876992018
10	-4871.47299833239	-0.299222877844287
10	-2461.55943648496	-0.104777993475934
10	-1334.55384178101	-0.1274441507428838
10	-16.2094720240598	-0.09013687664392
10	136971.485315523	-0.022294531081432
10	-0.022294531082474	0.3639146905066668
11	0.008215691990638	-0.012818600202882
11	-805.859185289646	0.056448085126244
11	-5.006565520777149	0.294592424344081



CG68U-Trasporto di merci su strada e servizi di trasloco

MATRICI INVERSE DI VARIANZA/COVARIANZA

MoB	Fattore 8	Fattore 9
11	-910.722310295527	0.018685462979624
11	-360.562362127368	-0.008917367770197
11	-199.919520536514	-0.080167485313781
11	-80.6034585814719	-0.08688823077932
11	12350.136843762	-0.077510337356944
11	-0.077510337356944	1.04623917302662
12	0.069614215138489	-0.481241800948413
12	-113.726384789344	0.119314787787691
12	-0.744675781645106	0.545188102995403
12	-128.511553584588	-0.001577170664585
12	-50.8824417373006	0.008831004653586
12	-28.202431691358	-0.137017296485777
12	-11.3615444782074	-0.170100871524214
12	1742.77106368449	-0.149368801678111
12	-0.149368801678111	1.95549692139897



CG68U-Trasporto di merci su strada e servizi di trasloco
PESI DELLE MISTURE E DETERMINANTI DELLE MATRICI DI VARIANZA/COVARIANZA

MoB	Pesi	Determinanti
1	0.143123387670194	9.8719990457617E-44
2	0.039845761335674	1.7642819191224E-39
3	0.275834932040311	3.8827351178274E-42
4	0.088072711570442	17.14683720461659
5	0.009745185261739	1.5671431307683E-30
6	0.056118538585088	1.3155733060438E-40
7	0.020879758939156	9.2561174483807E-29
8	0.052515466551027	2.2614711225877E-19
9	0.083530839841051	6.0617533555508E-39
10	0.20984024497758	9.597770248675E-25
11	0.01838471625826	3.3707625660608E-32
12	0.002108456969479	3.5796172343462E-27




CG68U- Trasporto di merci su strada e servizi di trasloco
MATRICI PER IL CALCOLO DEL COEFFICIENTE INDIVIDUALE
FUNZIONE "RICAVI PER ADDETTO"

N° anni														
1	0.687538905244887													
2	0.407421069290912	0.407421069290912												
3	0.289480581313295	0.289480581313295	0.289480581313295											
4	0.224493943924668	0.224493943924668	0.224493943924668	0.224493943924668										
5	0.183336099813719	0.183336099813719	0.183336099813719	0.183336099813719	0.183336099813719									
6	0.154931553125591	0.154931553125591	0.154931553125591	0.154931553125591	0.154931553125591	0.154931553125591								
7	0.134147822618838	0.134147822618838	0.134147822618838	0.134147822618838	0.134147822618838	0.134147822618838	0.134147822618838							
8	0.118280721386988	0.118280721386988	0.118280721386988	0.118280721386988	0.118280721386988	0.118280721386988	0.118280721386988	0.118280721386988	0.118280721386988	0.118280721386988	0.118280721386988	0.118280721386988	0.118280721386988	0.118280721386988

FUNZIONE "VALORE AGGIUNTO PER ADDETTO"

N° anni														
1	0.599044213005927													
2	0.374626422542643	0.374626422542643												
3	0.272529624339461	0.272529624339461	0.272529624339461											
4	0.21416367706854	0.21416367706854	0.21416367706854	0.21416367706854										
5	0.17638781462425	0.17638781462425	0.17638781462425	0.17638781462425	0.17638781462425									
6	0.149940191858065	0.149940191858065	0.149940191858065	0.149940191858065	0.149940191858065	0.149940191858065								
7	0.130389556708852	0.130389556708852	0.130389556708852	0.130389556708852	0.130389556708852	0.130389556708852	0.130389556708852							
8	0.115349222694947	0.115349222694947	0.115349222694947	0.115349222694947	0.115349222694947	0.115349222694947	0.115349222694947	0.115349222694947	0.115349222694947	0.115349222694947	0.115349222694947	0.115349222694947	0.115349222694947	0.115349222694947



CG69U-Costruzioni
MATRICI DELL'ANALISI FATTORIALE
 Analisi fattoriale 1

	Fattore 1	Fattore 2	Fattore 3	Fattore 4	Fattore 5	Fattore 6	Fattore 7
intercetta	0.148934990530277	0.108887929735272	0.105509901923808	0.105457234461238	0.050117486889141	0.040913618405292	0.02792068247555
costr_edifici_max_nosub_p	-0.011388547265088	-0.003577146028033	-0.003542266515564	-0.003410477300557	-0.001571870104303	-0.001470412952727	-0.000853369097755
costr_opere_max_nosub_p	-0.000981378527671	-0.003036150961143	-0.002880283041911	0.06771971433172	-0.001354546608215	-0.001256978836843	-0.000726788483197
demoL_edifici_max_nosub_p	-0.001207045854609	-0.003698964690884	-0.003974604231465	-0.003137410791021	-0.001628402955132	0.184156974751455	-0.000901100296917
prepar_cantiere_max_nosub_p	-0.001073142760474	0.063801415071851	-0.002890142260928	-0.002910288527191	-0.001392082998189	-0.001411217625467	-0.000748127735482
trivella_fondaz_max_nosub_p	-0.000870453728427	-0.002921486828129	-0.002816623683534	-0.002720295704435	0.150339852877026	-0.0011310210970766	-0.000705885054854
coperture_imperm_max_nosub_p	-0.001127051221632	-0.003125750911526	0.069415315933683	-0.002987621656619	-0.001454691303775	-0.001634159922525	-0.000819765682847
montag_point_max_nosub_p	-0.000824949282561	-0.002768017146808	-0.002809684054106	-0.00257256556808	-0.001245919403469	-0.001281257341659	0.270408574183644
altro_max_nosub_p	0.01442065932233	-0.004196204356953	-0.004148309202726	-0.003974240046196	-0.001846398690994	-0.001763563596662	-0.001003413127888




CG69U-Costruzioni
MEDIE DEI FATTORI

MoB	Fattore 1	Fattore 2	Fattore 3	Fattore 4	Fattore 5	Fattore 6	Fattore 7
1	-0.915251796929749	-0.225373451566614	-0.225492212374316	-0.213230021929604	-0.096763705037025	-0.096487052635446	-0.051821193070031
2	1.482370429775432	-0.279122595637137	-0.278071901114436	-0.262028911852207	-0.120613503595773	-0.122157857495232	-0.064861942439366
3	0.148934990530182	0.108887929735224	0.105509901923789	0.105457234461192	0.050117486889118	0.040913618405273	0.027920682475536
4	0.082787064482374	5.217095835181861	-0.131864653653741	-0.133292298523542	-0.064008722492503	-0.074632188224444	-0.033427907270067
5	0.094615043727132	-0.1396291045665	4.694649121219306	-0.131840017334228	-0.064512128239803	-0.084739890504402	-0.036318497840401
6	0.071983780697293	0.0910117730849226	0.064260980511072	-0.110256708960446	-0.063588297473291	10.886846548154033	-0.03488521478683
7	0.07486077098862	-0.139659119352639	-0.146778520972238	-0.125539737963153	-0.061756672377066	-0.074133621008957	24.308569824739035
8	0.075520349149365	-0.137512195603458	-0.132045996659264	-0.123974298851694	12.72987980367901	-0.06959043874417	-0.031614128469382
9	0.068736875734266	-0.092015722089568	-0.109019315728269	5.384246833207518	0.029130008954881	-0.053427549169677	0.027565056705856




CG69U-Costruzioni
MATRICI INVERSE DI VARIANZA/COVARIANZA

MoB	Fattore 1	Fattore 2	Fattore 3	Fattore 4	Fattore 5	Fattore 6	Fattore 7
1	416256.151487586	-152653.649896807	-355860.033615312	-526898.050023895	-431299.436742291	-209681.435579915	-176203.60926677
1	-152653.649896807	623374.768002691	-48778.7227723518	-59303.0797344209	-46830.6208748947	-9170.92047704079	-34226.5469723249
1	-355860.033615308	-48778.7227724326	1631773.43136174	-295714.900081146	-257892.942841022	-59343.7181878921	-60577.419527037
1	-526898.050024003	-59303.079733755	-295714.900081182	2452117.53485325	-403338.618186697	-211873.460890375	-183940.298101924
1	-431299.436742276	-46830.6208750119	-257892.942841023	-403338.618186663	4883637.81697941	-73777.6245340926	-233602.468376753
1	-209681.435580103	-9170.92047712105	-59343.7181879991	-211873.46088981	-73777.6245336171	2310653.4174063	84361.509581893
1	-176203.609266668	-34226.5469723657	-60577.4195526506	-183940.298101764	-233602.468377726	84361.5095817419	3766526.25620357
2	409742.481822515	184509.336663586	375727.415551141	544201.367861467	442065.007962126	233570.517502092	184050.470851358
2	184509.336663785	453429.787724697	51987.031081907	81161.200998897	64475.8268230161	46985.4575629649	17880.2496595379
2	375727.415550964	51987.0310814286	1211465.10524391	14531.4587802553	-4916.82556848144	54290.7161485102	30055.266192009
2	544201.367861601	81161.2009989198	14531.4587803636	1896255.49139127	-31249.2210803687	-5839.66875270416	-21181.9613424795
2	442065.007961975	64475.8268226804	-4916.82556845775	-31249.2210804474	3371198.01437898	56332.7335735264	-74735.6875600147
2	233570.517501842	46985.4575627585	54290.716148532	-5839.66875337941	56332.733573571	1567967.5399441	99520.6321362476
2	184050.470851439	17880.249659538	30055.2661920324	-21181.9613425278	-74735.6875595399	99520.6321364656	2492587.44377388
3	1014496.47022401	93477.4553263263	142813.488984317	198280.490659161	152842.215201059	95261.0468665127	66760.538876776
3	93477.4553263263	239340.344094953	27710.4948977542	43272.425699283	34424.3949416824	24936.1605787479	9585.93826245794
3	142813.488984317	27710.4948977542	643272.211404888	13853.8918361598	3000.21214346654	30602.6743751158	17975.4864431804
3	198280.490659161	43272.425699283	13853.8918361598	1010759.79636111	-7525.14423725989	39.9589317475539	-7794.33796409303
3	152842.215201059	34424.3949416824	3000.21214346654	-7525.14423725989	1787439.92994669	32557.407364209	-36382.469978015
3	95261.0468665127	24936.1605787479	30602.6743751158	39.9589317475509	32557.407364209	828560.084603899	53593.60143999
3	66760.538876776	9585.93826245795	17975.4864431804	-7794.33796409303	-36382.469978015	53593.60143999	1316749.39944783
4	44470.6214244216	7712.43880556999	44517.9500379822	64405.8041767897	52437.3843967939	27332.5817895712	22119.0523924926
4	7712.43880556997	1340.94209606399	7442.40635770853	11197.3095965148	9371.24341855408	5077.3406803779	3914.55906695909
4	44517.9500379927	7442.40635771037	142366.398694788	1666.12599794206	-623.413584366424	6393.1184888608	3486.52501421425
4	64405.8041767802	11197.3095965132	1666.12599791452	222841.032629061	-3729.57507497866	-671.944270526496	-2547.34852088626
4	52437.3843967862	9371.2434185528	-623.413584390591	-3729.5750749794	396202.244665935	6637.17014257732	-8847.00094579533
4	27332.5817895701	5077.3406803777	6393.1184888602	-671.94427052453	6637.17014257137	184301.115107217	11713.6667184798
4	22119.0523925033	3914.55906696096	3486.52501422464	-2547.34852087147	-8847.00094578251	11713.6667184919	292925.029198608
5	48.427198614961	16.1617193337614	3.20744670515925	-179.813649814001	92.4469888922845	299.337712567207	62.2576043150895



CG69U -Costruzioni
MATRICI INVERSE DI VARIANZA/COVARIANZA

MoB	Fattore 1	Fattore 2	Fattore 3	Fattore 4	Fattore 5	Fattore 6	Fattore 7
5	16.161719333747	44956.5877567226	-89.8144993346043	-29042.5922877416	-23985.0588137499	-10018.2596872944	-10584.5467529201
5	3.20744670515924	-89.8144993345811	4.2225557347668	-375.368749743871	154.153136928124	775.652336406777	231.228966778243
5	-179.813649813969	-29042.5922877472	-375.368749743824	114126.233716563	-107416.68577438	-51314.8543626648	-43541.6586213392
5	92.446968892243	-23985.0583137424	154.153136928059	-107416.685774382	342240.441260287	-34256.3816537223	-42932.9077172274
5	299.33771256721	-10018.259687292	775.653236406786	-51314.8543626726	-34256.3816537087	178210.630866854	-3869.87709345626
5	62.2576043150865	-10584.5467529158	231.228966778258	-43541.6586213449	-42932.9077172289	-3869.87709345199	302530.449971067
6	33.8011079991026	3.4736391382388	1.48688111472114	1.41942597251702	35.9422881771418	0.61151033158345	16.4858883970644
6	3.4736391382388	3.49683384581888	0.950284531301568	1.13939192364222	38.6681317868999	0.549085241034849	5.99187960308157
6	1.48688111472114	0.950284531301568	2.45127672131995	0.701150179122932	9.6655604961292	0.371369102197078	33.6803374564344
6	1.41942597251702	1.13939192364222	0.701150179122932	53.3192191556919	-65.2368851655057	0.232912793141508	-34.501042332686
6	35.9422881771418	38.6681317869	9.66556049612923	-65.2368851655053	19241.8868088152	8.55039626307367	-32401.770535872
6	0.611510331583449	0.549085241034849	0.371369102197078	0.232912793141509	8.55039626307367	0.180843129729184	9.9085386247983
6	16.4858883970641	5.99187960308115	33.6803374564344	-34.5010423326836	-32401.770535872	9.90853862479826	60750.9557298728
7	12950.874018583	1193.02542881596	182.194742587488	2548.15191884209	1981.88805989163	1191.64758241091	109.675186034227
7	1193.02542881596	3062.80548164287	354.058895882248	554.872662156145	443.174670692551	316.360178774586	47.4906332771047
7	1821.94742587485	354.058895882239	8231.740002747	179.162258667623	42.9518893866034	386.796516135569	98.4500677212916
7	2548.1519188421	554.87266215613	179.162258667665	12932.6187251983	-104.533603280787	9.2964679012785	137.91314842781
7	1981.88805989164	443.174670692549	42.9518893866456	-104.533603280731	22855.95192452	438.230081452078	117.419311441216
7	1191.64758241091	316.360178774584	386.796516135563	9.29646790128966	438.230081452064	10581.111443906	63.1377519076046
7	109.675186034226	47.4906332771044	98.4500677212924	137.91314842781	117.419311441215	63.1377519076047	4.03916206985904
8	40938.6671126679	3725.03753002659	5858.73514359673	8174.2458795354	613.740236129686	3810.9676423632	2860.37700615202
8	3725.03753002658	9743.0305968975	1137.02330475893	1782.40232688287	275.153379888085	1002.08274739958	418.606380611879
8	5858.73514359704	1137.02330475901	26230.4534237769	557.919979006839	571.857961260567	1253.9136176887	722.031928996884
8	8174.24587953534	1782.40232688282	557.919979006476	41201.7623955772	836.454170714044	16.658491431643	-345.90214881446
8	613.740236129688	275.153379888085	571.857961260557	836.454170714052	39.506929545354	370.07041531931	303.135375899083
8	3810.96764236311	1002.08274739951	1253.91361768864	16.6584914315539	370.070415319306	33776.8470279958	2209.08362666545
8	2860.37700615201	418.606380611874	722.031928996828	-345.902148814355	303.135375839084	2209.08362666544	53654.4152785585
9	89.8250415975771	2.1637988434582	3.46849302876619	1.25254943858825	-0.48149788256692	1.89871152079766	-0.486799848469554
9	2.1637988434582	9.44373650959886	2.75710702120672	0.974449726092676	-0.072501611177881	1.33616405408148	-0.607027168971174



CG69U-Costruzioni
MATRICI INVERSE DI VARIANZA/COVARIANZA

MoB	Fattore 1	Fattore 2	Fattore 3	Fattore 4	Fattore 5	Fattore 6	Fattore 7
9	3.46849302876624	2.75710702120672	24.9463855178576	1.4024004090206	-0.287708718617255	2.26520892722272	-3.60273180550924
9	1.25254943858825	0.974449726092676	1.4024004090206	0.671184039017812	0.398734954499718	0.511003322670852	0.054189375396611
9	-0.48149788256692	-0.072501611177881	-0.287708718617254	0.398734954499718	2.17571954517306	-0.970260242088699	0.312862306107202
9	1.89871152079766	1.33616405408148	2.26520892722272	0.511003322670852	-0.970260242088699	17.5820574336695	-0.819360898267786
9	-0.486799848469555	-0.607027168971174	-3.60273180550924	0.054189375396612	0.312862306107202	-0.819360898267786	2.32854782142984


SEGUE VOLUME VII





* 4 5 - 4 1 0 3 0 1 2 2 0 4 1 4 *

PREZZO DEI SETTE VOLUMI
€ 273,00



GAZZETTA  UFFICIALE
DELLA REPUBBLICA ITALIANA

PARTE PRIMA

Roma - Giovedì, 14 aprile 2022

SI PUBBLICA TUTTI I
GIORNI NON FESTIVI

DIREZIONE E REDAZIONE PRESSO IL MINISTERO DELLA GIUSTIZIA - UFFICIO PUBBLICAZIONE LEGGI E DECRETI - VIA ARENULA, 70 - 00186 ROMA
AMMINISTRAZIONE PRESSO L'ISTITUTO POLIGRAFICO E ZECCA DELLO STATO - VIA SALARIA, 691 - 00138 ROMA - CENTRALINO 06-85081 - LIBRERIA DELLO STATO
PIAZZA G. VERDI, 1 - 00198 ROMA

N. 15

MINISTERO DELL'ECONOMIA
E DELLE FINANZE


DECRETO 21 marzo 2022.

Approvazione degli indici sintetici di affidabilità fiscale relativi ad attività economiche dei comparti delle manifatture, dei servizi, del commercio e delle attività professionali e di approvazione delle territorialità specifiche. Periodo d'imposta 2021.

VOLUME VII




SEGUE DA VOLUME VI



CG69U-Costruzioni
PESI DELLE MISTURE E DETERMINANTI DELLE MATRICI DI VARIANZA/COVARIANZA

MoB	Pesi	Determinanti
1	0.442179645315051	2.5681841465157E-40
2	0.288660816456463	3.6642451535112E-39
3	0.152262104104541	3.7652173221752E-42
4	0.033755181474345	3.1323670014135E-29
5	0.036400917432827	7.0960356000105E-25
6	0.008201781454789	2.721720618161E-11
7	0.001752800070553	2.6069816200042E-23
8	0.006019049298897	1.3387457840315E-26
9	0.030767704392575	0.00000199112729625511



CG69U-Costruzioni


MATRICI PER IL CALCOLO DEL COEFFICIENTE INDIVIDUALE

FUNZIONE "RICAVI PER ADDETTO"

N° anni												
1	0.616835201154147											
2	0.381507775630955	0.381507775630955										
3	0.276153187380154	0.276153187380154	0.276153187380154									
4	0.216395014416001	0.216395014416001	0.216395014416001	0.216395014416001								
5	0.17789863642272	0.17789863642272	0.17789863642272	0.17789863642272	0.17789863642272							
6	0.151030513935391	0.151030513935391	0.151030513935391	0.151030513935391	0.151030513935391	0.151030513935391						
7	0.131213301564887	0.131213301564887	0.131213301564887	0.131213301564887	0.131213301564887	0.131213301564887	0.131213301564887					
8	0.115993421738739	0.115993421738739	0.115993421738739	0.115993421738739	0.115993421738739	0.115993421738739	0.115993421738739	0.115993421738739	0.115993421738739	0.115993421738739	0.115993421738739	0.115993421738739

FUNZIONE "VALORE AGGIUNTO PER ADDETTO"

N° anni												
1	0.555373980952195											
2	0.357067809898811	0.357067809898811										
3	0.26311714661144	0.26311714661144	0.26311714661144									
4	0.208307794187818	0.208307794187818	0.208307794187818	0.208307794187818								
5	0.172396301000305	0.172396301000305	0.172396301000305	0.172396301000305	0.172396301000305							
6	0.147046097683193	0.147046097683193	0.147046097683193	0.147046097683193	0.147046097683193	0.147046097683193						
7	0.128195456120026	0.128195456120026	0.128195456120026	0.128195456120026	0.128195456120026	0.128195456120026	0.128195456120026					
8	0.113628764789483	0.113628764789483	0.113628764789483	0.113628764789483	0.113628764789483	0.113628764789483	0.113628764789483	0.113628764789483	0.113628764789483	0.113628764789483	0.113628764789483	0.113628764789483



CG74U-Attività fotografiche

MATRICI DELL'ANALISI FATTORIALE

Analisi fattoriale 1

	Fattore 1	Fattore 2	Fattore 3
intercetta	0.317986082148761	0.21813679213121	-0.169325158950524
riprese_2	-0.010358327561817	-0.007984734275671	-0.003327364366024
sviluppo_foto_2	-0.007045207768365	0.032222079358644	-0.0079190233932488
attivit�_mista	-0.001038439665992	-0.029813446731845	0.160880859882016
altro2	0.02493971408278	-0.006819949731521	-0.002490245302607

Analisi fattoriale 2

	Fattore 4	Fattore 5
intercetta	-0.003804588612449	0.1140283315706432
foto_publ_moda	0.018094672619194	-0.007787269229247
foto_privati	-0.018114061819652	-0.009481605790836
foto_reportage	-0.001821196171924	0.039559844870135

Analisi fattoriale 3

	Fattore 6	Fattore 7
intercetta	-0.476631398680637	-0.237685820628915
cum_posa_mq	0.01037906655075	-0.000205526071244
stock_luce_n	0.194899072226785	0.00676030922969
cons_stamp_a_euro	0.000001149207271	0.000138354809702
supporti_stamp_a_euro	0.000002662613125	0.000399401504619




CG74U-Attività fotografiche
MEDIE DEI FATTORI

MoB	Fattore 1	Fattore 2	Fattore 3	Fattore 4	Fattore 5	Fattore 6	Fattore 7
1	-0.3913637699547	-0.402054519051284	-0.426777538330972	0.227507627180654	-0.109196778113915	0.076980146454578	-0.221808919027943
2	0.162049213120541	0.294799490749412	1.060596025126774	-0.246163130417909	-0.151135796710483	-0.041837170798464	0.254922588333074
3	-0.538508536516187	-0.49639151506729	-0.060160969878179	-1.579346041008879	-0.712726688695956	-0.18895036184861	-0.188997034886391
4	-0.704908828142923	-0.571236555922754	-0.496830931245888	-0.123324699409522	3.791563769646228	-0.315265418933059	-0.226953784016485
5	2.436019214034527	-0.361264191564199	-0.381673834349033	-0.008034264354437	0.111224167144901	-0.234305992656999	-0.218832933886086
6	-0.18995317669213	2.634024462869885	-0.763729487241964	-0.004351466678739	0.113883237372047	-0.273689129081427	0.505366487155883
7	-0.715244410773244	-0.578463963216136	-0.500959019120851	1.790189125846638	-0.658962516581029	0.509938816893442	-0.210682665502199




CG74U-Attività fotografiche
MATRICI INVERSE DI VARIANZA/COVARIANZA

MoB	Fattore 1	Fattore 2	Fattore 3	Fattore 4	Fattore 5	Fattore 6	Fattore 7
1	27.590586453852	-19.3910141620703	-70.720825999354	0.347108608903865	-0.561261972616448	-0.945232365933013	-6.147494620105979
1	-19.3910141620704	1065.32758749721	-2394.37696807127	-0.016894878102281	0.592719078166595	0.94798879450585	21.7643548491647
1	-70.7208259993538	-2394.37696807127	5985.84585481209	0.021743486153564	0.21008988691514	0.339732929694756	-21.9012423110515
1	0.347108608903863	-0.016894878102188	0.021743486153358	1.16908991768683	-0.103812251767916	-0.1814661319449	1.48437320012337
1	-0.561261972616448	0.592719078166582	0.210089886915172	-0.103812251767916	2.33155099608916	0.159253143506207	-0.458059582671979
1	-0.945232365933015	0.947988794505872	0.339732929694718	-0.1814661319449	0.159253143506207	0.923524986631172	-5.842000795551199
1	-6.14749462010597	21.7643548491642	-21.9012423110505	1.48437320012337	-0.458059582671979	-5.842000795551199	670.580654534951
2	4.14648041803109	1.35796630547762	0.604257733667658	0.252304695696093	-6.568584310303259	0.030146202042276	-0.278162339045223
2	1.35796630547762	2.33103796599795	0.186759443526439	0.265220290756896	-5.1905672643234	0.112117586960636	-0.13476627429822
2	0.604257733667658	0.186759443526439	0.807971405199016	0.335917864080493	-0.396103554542281	-0.093909204304167	0.116555536188793
2	0.252304695696093	0.265220290756896	0.335917864080493	3.3786677999117	-2.52802767596052	-0.53944976643066	0.147963864245513
2	-6.568584310303259	-5.1905672643234	-0.396103554542281	-2.52802767596052	32.7272093728101	0.55855312965725	0.382360978956125
2	0.030146202042276	0.112117586960636	-0.093909204304167	-0.53944976643066	0.55855312965725	3.25871801667704	-0.11508942991218
2	-0.278162339045223	-0.13476627429822	0.116555536188793	0.147963864245513	0.382360978956125	-0.11508942991218	0.942270162628408
3	1073.52428801391	-1136.21749019988	-140.209839274654	-74.7946259193128	-102.951557092307	-9.46666851799641	-2.56153848576508
3	-1136.21749019988	1525.99323620506	181.618996078092	5.689389599358849	-107.860371967751	8.080964254857898	1.97103169075697
3	-140.209839274654	181.618996078092	24.4322170724011	-3.52384889589704	-6.914467693486939	0.387979147143312	-1.06560336181102
3	-74.7946259193169	5.68938959936254	-3.52384889589658	980.106966955712	-1748.60220897363	-1.18220237198903	7.480517983733999
3	-102.951557092301	-107.860371967756	-6.914467693487559	-1748.60220897364	3635.17366876813	6.498924931443252	-7.81500299773836
3	-9.46666851799633	8.08096425485781	0.387979147143301	-1.18220237198907	6.498924931432579	7.82895348956976	-5.73449932901247
3	-2.56153848576516	1.97103169075704	-1.06560336181101	7.480517983733959	-7.815002997738259	-5.73449932901247	93.3084764493957
4	1338.60195022658	-1208.07236704149	-253.583770360825	75.1786461989178	35.2776305782915	-2.53415268984046	12.7235341735765
4	-1208.07236704148	2072.96441110599	-25.6769299761243	38.2806843647203	20.3688997867108	1.09074814176712	-8.85294909162899
4	-253.583770360825	-25.6769299761246	982.381073479931	33.1721308955358	14.8177122606604	-1.13648624936237	-3.72748238297435
4	75.1786461989182	38.2806843647192	33.1721308955361	148.549940371949	48.2678599419061	2.59717504773886	-2.03036240253435
4	35.2776305782914	20.3688997867107	14.8177122606604	48.2678599419061	21.2994410892414	0.936008244459072	-1.04488014612207
4	-2.53415268984048	1.09074814176712	-1.13648624936237	2.59717504773885	0.936008244459069	10.8705053575206	-15.6582595872118
4	12.7235341735765	-8.852949091628968	-3.72748238297435	-2.03036240253434	-1.04488014612207	-15.6582595872118	400.496473388342
5	166.387169023214	532.141747917172	182.082680819155	-19.0496075637427	-127.615735469367	-0.11137998997338	-4.15779550094987



CG74U-Attività fotografiche
MATRICI INVERSE DI VARIANZA/COVARIANZA

MoB	Fattore 1	Fattore 2	Fattore 3	Fattore 4	Fattore 5	Fattore 6	Fattore 7
5	532.141747917172	1965.95945753688	-80.3676671368242	-78.3935090862494	-431.939121977209	0.191563509410192	-9.33895263290984
5	182.082680819155	-80.3676671368242	2073.51044436353	108.601814607933	14.0163202284727	-0.881835739014955	-28.7537265377501
5	-19.0496075637427	-78.3935090862494	108.601814607933	1741.18066294914	-11.18.18592241369	2.63798416146832	18.0626538209049
5	-127.615735469367	-431.939121977209	14.0163202284729	-11.18.18592241369	4292.11605848276	2.43938633265891	12.7925904495382
5	-0.111379989973383	0.191563509410183	-0.88183573901496	2.63798416146821	2.43938633265908	2.93223294075039	-7.175231546145999
5	-4.15779550094986	-9.33895263290979	-28.7537265377501	18.0626538209043	12.7925904495384	-7.175231546145999	260.265061221252
6	553.110125725754	183.363261349082	200.742274432131	26.4001261760651	-108.400218858112	-2.402424747972444	-1.6786502832832
6	183.363261349081	130.002926996874	346.656373947718	59.9452886943499	-31.6663565455226	-1.80632831504957	-0.526827555580686
6	200.742274432125	346.656373947717	1226.23718555254	227.254642472774	-17.5149442358309	-5.36332645410505	-0.549016570363857
6	26.400126176064	59.9452886943495	227.254642472774	2884.86262733092	-576.07991789519	0.227309571716403	0.101515042562331
6	-108.400218858112	-31.666356545523	-17.5149442358321	-576.07991789519	4961.77045056249	1.32606835635111	0.564929273666699
6	-2.402424747972442	-1.80632831504957	-5.363326454105069	0.227309571716398	1.32606835635111	8.80358841525213	0.015316385168347
6	-1.67865028328324	-0.526827555580699	-0.549016570363881	0.101515042562328	0.564929273666702	0.015316385168347	0.307392386430597
7	4143.0776161399	-1602.02535187065	-353.601214133288	93.5190587613286	-478.416979709974	-8.8328915244431728	68.0970263315815
7	-1602.02535187065	4993.47845863154	31.8149650297881	-28.4341500755184	-573.089400328747	-5.24796359338227	36.5532505646272
7	-353.601214133288	31.814965029788	2257.12170626743	78.4760060517974	89.4812373763202	-1.34239904764624	6.346811523431349
7	93.5190587613286	-28.4341500755183	78.4760060517975	824.968659408744	1094.30727807493	0.1819822775714027	6.640852610558759
7	-478.416979709973	-573.089400328748	89.4812373763202	1094.30727807493	3821.99554871355	0.6522294114044093	-21.687157857826
7	-8.83289152443174	-5.24796359338226	-1.34239904764624	0.1819822775714031	0.6522294114044102	0.366189426848015	-0.457995720648221
7	68.0970263315814	36.5532505646272	6.346811523431349	6.640852610558759	-21.687157857826	-0.457995720648221	108.507622761996



CG74U-Attività fotografiche
PESI DELLE MISTURE E DETERMINANTI DELLE MATRICI DI VARIANZA/COVARIANZA

MoB	Pesi	Determinanti
1	0.278078927963206	1.9604815830036592E-10
2	0.266047072048282	0.0012685761596902669
3	0.115002329417212	3.4354083761138E-14
4	0.049265049077136	3.4304038744298E-16
5	0.103798746734094	2.6938950072628E-17
6	0.081459638261211	3.6331699664741E-14
7	0.106348236498859	4.0940361554408E-19



CG75U-Installazione di impianti elettrici, idraulico-sanitari e altri impianti

MATRICI DELL'ANALISI FATTORIALE


Analisi fattoriale 1

	Fattore 1	Fattore 2	Fattore 3	Fattore 4	Fattore 5	Fattore 6	Fattore 7
intercetta	0.001640689620728	0.0857627644406614	0.053100635473484	0.04795877351684	0.091496854509475	0.032980138550483	-0.767267351350169
prev_elettrico_nosub	0.012531353750951	-0.00595539397309	-0.003402732534786	-0.002282631076324	-0.001987141369242	-0.001507365958284	0.000230883305873
prev_elevaz_nosub	-0.000154287113972	-0.003436389540222	-0.002392043462362	-0.001553823656478	0.09645986314326	-0.001031228747768	-0.00487608412258
prev_idraulici_nosub	-0.012157374566644	-0.005960024511519	-0.00397197965146	-0.002272791233387	-0.001954647705387	-0.001500187653736	-0.000028315701591
prev_infissi_nosub	-0.000070052803407	-0.003341334445243	0.055569403535669	-0.001482204361267	-0.001497247322878	-0.000990668875884	0.002231509238501
prev_mat_isolanti_nosub	-0.000077901321892	-0.003343708837302	-0.002137605301506	0.086412935169396	-0.001413475606346	-0.000995978881977	0.0012333136254953
prev_fotovoltaic_nosub	-0.000079642513855	-0.003466157338532	-0.002220717295232	-0.001548397488341	-0.001460819154833	0.138786073452804	0.001206563213751
subappalto_max	-0.000131914157336	0.027802327746275	-0.00240527875733	-0.001663227677941	-0.001526709837898	-0.001108836815416	0.00085875020202516
prev_manut_rip_new_p	0.000227668464079	0.000748780470887	0.000999512149927	0.000388496439174	-0.001148493516428	0.000242114223463	0.024133145254176



CG75U-Installazione di impianti elettrici, idraulico-sanitari e altri impianti
MEDIE DEI FATTORI

MoB	Fattore 1	Fattore 2	Fattore 3	Fattore 4	Fattore 5	Fattore 6	Fattore 7
1	1.2134440612864324	-0.423009763601621	-0.19281977504808	-0.13909782921993	-0.187790450313421	-0.091675778165888	1.144955713073332
2	-0.000914954044122	-0.200215583840795	-0.119547854197897	7.824265991918649	-0.058015405244931	-0.051830523199725	-0.184926788568367
3	-1.154652409454853	-0.429941659851934	-0.194868643780796	-0.140433493014973	-0.189557945917824	-0.092520378863455	1.167564113096054
4	-0.002207618115162	-0.207721731505825	5.080280204074053	-0.081617345659139	-0.056148884852734	-0.053816137738974	-0.303427100064135
5	1.180889005160549	-0.474662585536997	-0.267109510184126	-0.1668455409452	-0.095500748382458	-0.10886876321515	-0.745540349228234
6	-1.1538377467325	-0.480698338312914	-0.269780671771782	-0.16805507438391	-0.094279544980479	-0.109602824150284	-0.769958572420628
7	0.007567885499865	0.105256762134288	0.07912226442487	0.058073017940836	0.061596595528383	0.039283420093648	-0.138977088665627
8	-0.004356280689523	2.399899678840511	-0.12416750817741	-0.081142915646383	-0.059443993250031	-0.053453019285607	-0.176203953415606
9	-0.000631983777014	-0.191864961376859	-0.114629873853876	-0.075009083440809	-0.05407587223783	11.73898682636381	-0.1946698593000892
10	0.001460876890393	-0.193058017836482	-0.11057199871587	-0.07494060507721	9.181458792092103	-0.049584248327788	0.304051019032402



CG75U-Installazione di impianti elettrici, idraulico-sanitari e altri impianti

MATRICI INVERSE DI VARIANZA/COVARIANZA


MoB	Fattore 1	Fattore 2	Fattore 3	Fattore 4	Fattore 5	Fattore 6	Fattore 7
1	353263.293728491	440576.121916544	344972.283392254	66055.509119965	208867.719910278	38220.891209901	-22798.6005839851
1	440576.121916796	1261027.7899463	-422483.472067918	-21593.0325976955	-251978.033942061	-6383.81673918917	-37363.8144336581
1	344972.283391803	-422483.472068943	2153495.89208518	-18322.4006942566	-231657.434562145	-4730.57135497693	-90017.7982880268
1	66055.5091199675	-21593.0325976799	-18322.4006942753	451451.773521745	-8713.7116348708	2638.26617655241	-6902.42408059657
1	208867.719910307	-251978.033941873	-231657.434562364	-8713.71163486587	2495723.45915397	-1332.37857386641	134366.949040818
1	38220.8912098827	-6383.81673923578	-4730.57135496313	2638.26617652467	-1332.37857385661	350872.924148386	-3593.06926056264
1	-22798.6005839727	-37363.8144336042	-90017.798288073	-6902.42408059653	134366.949040815	-3593.06926056428	11650.8447805054
2	131380.558768797	2711.48804373673	2014.64114501818	318.451510001259	1375.31907640293	303.401126745659	-1349.72531429257
2	2711.48804373664	188621.421254489	-28483.3856877999	6422.60976544441	-16864.401428163	1892.28204039913	-5623.29034798643
2	2014.64114501737	-28483.3856878175	288067.196539114	5927.93751792629	-17518.7262801538	1572.42855898203	-12010.4323832822
2	318.45151000122	6422.60976544384	5927.937517927	471.421637624521	3908.08329317066	644.646961940699	-275.803720074727
2	1375.31907640172	-16864.4014281713	-17518.7262801536	3908.08329317035	318702.229164534	1105.25379951934	16328.7425668323
2	303.401126745734	1892.28204039881	1522.42855898331	644.646961940711	1105.25379951881	44069.1904727604	-524.642378479112
2	-1349.72531429262	-5623.29034798608	-12010.4323832827	-275.803720074731	16328.742566832	-524.642378479043	1472.69731458386
3	412367.878637759	-502015.896471958	-391569.632122004	-74182.0347908433	-234310.881171272	-42855.4985535887	18378.5673653486
3	-502015.896471752	1443096.50515401	-527207.200577862	-32077.0999356626	-314752.17410282	-11452.430847799	-32550.8624299411
3	-391569.632122367	-527207.20057703	2513007.15915797	-26442.841003058	-285823.973278807	-8455.69908861774	-97119.3327968572
3	-74182.0347908382	-32077.0999356674	-26442.8410030213	530289.928007058	-13214.1758655148	2472.67883616273	-6399.43913631666
3	-234310.881171275	-314752.174102975	-285823.973278572	-13214.1758654335	2929489.93230734	-3319.37752883095	163474.290101785
3	-42855.4985535881	-11452.4308478022	-8455.69908862189	2472.67883616228	-3319.37752881752	412606.48671112	-3227.88935395872
3	18378.567365357	-32550.862429981	-97119.3327968242	-6399.43913631136	163474.290101791	-3227.88935395963	12780.7792595643
4	273875.887310764	6059.68775064494	940.911581770965	1058.92988277027	3117.95790961278	626.995418513106	-2685.66247540227
4	6059.68775064714	382926.815715871	22693.4237925226	3965.52198598063	-41503.0359712396	4084.50781762936	-14958.2016494507
4	940.91158177106	22693.4237952321	1887.84621942706	3586.68204976114	14120.0787191526	2031.19940614903	-197.391432685515
4	1058.92988277078	3965.52198598167	3586.68204976131	119026.221502846	2245.94454934728	1516.48840749791	-2105.86814051639
4	3117.95790961096	-41503.0359712586	14120.0787191514	2245.94454934313	660495.151166394	2390.15944111661	32046.0858543162
4	626.995418513124	4084.50781762923	2031.19940614898	1516.4884074977	2390.15944111519	91870.13843165	-1049.30416390327
4	-2685.66247540243	-14958.2016494516	-197.39143268559	-2105.86814051654	32046.0858543155	-1049.30416390321	2069.20118021171
5	619184.878517111	771995.360984518	603837.779350272	114591.245490822	366830.343883248	68360.759972022	-56312.972287707



CG75U-Installazione di impianti elettrici, idraulico-sanitari e altri impianti


MATRICI INVERSE DI VARIANZA/COVARIANZA

MoB	Fattore 1	Fattore 2	Fattore 3	Fattore 4	Fattore 5	Fattore 6	Fattore 7
5	771995.360983438	2208271.19737884	-739763.133459268	-38734.2440242663	-440128.365363364	-9903.59415540247	-79858.7615528319
5	603837.779351537	-739763.133455947	3770173.88361278	-31905.3740769532	-405758.978729962	-8519.40770848188	-154907.675464343
5	114591.24549079	-38734.2440242833	-31905.3740768538	791856.891620933	-16890.6594803869	2573.2624485052	11119.8017178731
5	366830.34388437	-440128.365362232	-405758.978728097	-16890.6594800648	4371090.23666412	-93.7020517887839	209836.138610636
5	68360.7599271906	-9903.59415540023	-8519.40770845043	2573.26244850572	-93.7020519240325	617080.500400266	-38073.9453593005
5	-56312.9722876718	-79858.7615529396	-154907.675464127	11119.8017178895	209836.138610785	-38073.9453592937	380949.969546493
6	639983.0533368419	-779257.730435725	-607458.832604881	-114496.960109685	-364191.869587384	-67309.006127367	37790.9732199796
6	-779257.730435726	2239517.11097767	-818086.390821178	-50719.3379205617	-487309.803189081	-16473.3072409356	-65213.0636627241
6	-607458.832604882	-818086.390821178	3898928.84913618	-40832.702408317	-443670.075868841	-13385.4672168734	-147664.459386222
6	-114496.960109682	-50719.3379205611	-40832.7024083165	824306.826029437	-22203.9337045845	1699.37193280925	14323.6781007532
6	-364191.869587368	-487309.803189077	-443670.075868837	-22203.9337045851	4546927.89568284	-2829.23260873789	227283.454653139
6	-67309.0061273837	-16473.3072409543	-13385.4672168902	1699.37193283722	-2829.2326085803	643071.351066312	-38097.756993577
6	37790.9732199814	-65213.063662723	-147664.45938622	14323.6781007515	227283.454653131	-38097.7569935854	395391.005167076
7	740478.909929761	15198.7629168219	11269.4760545769	2851.93691306574	7699.16082008463	1711.52973977374	-7620.57299094619
7	15198.7629168432	1065081.51954	-158502.723356082	10995.9592818894	-93803.1279414203	10628.5345852461	-31372.8787450373
7	11269.4760546388	-158502.723355964	1625654.92082896	7669.45558900689	-97464.3175368255	8543.24696005605	-67364.9939688354
7	2851.93691307144	10995.9592818882	7669.455589545	321793.588428645	6241.6816639749	4096.0804294125	-5609.9526635823
7	7699.16082000431	-93803.1279413405	-97464.3175362594	6241.68166394982	179702.181700375	6206.40145103143	92231.6626258522
7	1711.5297397741	10628.5345852418	8543.24696005304	4096.08042941286	6206.40145104496	248379.469949623	-2962.27705534194
7	-7620.57293095305	-31372.8787450383	-67364.9939683533	-5609.95266358565	92231.6626258769	-2962.27705534283	8345.74514682196
8	1113417.11577419	8564.87358576745	20867.1296106973	4415.76751547765	13980.5915905086	2583.10727592582	-11065.4758826327
8	8564.87358578205	26224.587572912	193764.273955165	30532.8521276322	123780.628829623	17005.9293097415	-3691.11504866843
8	20867.1296108157	193764.27395517	2326167.57719739	7694.36154365293	-219210.905152315	12567.0391373073	-113232.828644425
8	4415.76751548925	30532.852127615	7694.36154369	483795.175740688	7033.41593362571	6150.68425055782	-8822.74422464132
8	13980.5915905735	123780.628829638	-219210.905152391	7033.41593401394	2657875.2423259	9161.41275491384	131389.274247394
8	2583.10727592723	17005.9293097391	12567.0391372495	6150.68425055203	9161.41275496961	373517.267022598	-4482.91675326565
8	-11065.4758826352	-3691.11504866748	-113232.828644427	-8822.74422462167	131389.274247398	-4482.91675327086	11349.6507233644
9	61949.7749652909	1273.92815936685	945.253016756317	238.599098052538	645.617119469786	97.4896995806475	-637.20784674719
9	1273.92815936667	89051.428733154	-13317.6041319144	919.905641439239	-7882.70553675542	1961.85186032724	-2633.15334400657




CG75U-Installazione di impianti elettrici, idraulico-sanitari e altri impianti
MATRICI INVERSE DI VARIANZA/COVARIANZA

MoB	Fattore 1	Fattore 2	Fattore 3	Fattore 4	Fattore 5	Fattore 6	Fattore 7
9	945.253016756715	-13317.6041319136	135947.048439182	641.607185257877	-8189.85566448886	1813.24383315487	-5644.45903606734
9	238.599098052538	919.905641439762	641.607185258246	26921.8690881052	522.164366988922	343.307432534015	-469.268086022098
9	645.617119469814	-7882.7055367552	-8189.85566448922	522.164366989053	150320.298956484	1193.47096036096	7710.92020192225
9	97.4896995806468	1961.85186032726	1813.24383315485	343.307432533997	1193.47096036096	95.4147180684463	-86.6861904700515
9	-637.207846747198	-2633.1533440066	-5644.45903606733	-469.26808602206	7710.92020192225	-86.6861904700519	698.208424045044
10	115137.882520239	2429.06039218438	1819.32755085181	443.092693854008	263.398073067977	264.556197161273	-1234.17525323893
10	2429.06039218451	164232.45176481	-26055.5480408872	1717.59020307953	5059.9170624736	1685.92689131312	-3843.26093581157
10	1819.32755085024	-26055.5480408986	251345.744368126	1200.48607739918	4865.28980112526	1362.30327336185	-9420.06966890495
10	443.092693853891	1717.59020307758	1200.48607739956	50037.3578092152	860.095849754202	636.728670347943	-878.076223372119
10	263.398073067948	5059.9170624733	4865.28980112566	860.095849754261	302.84697413548	492.895042938189	-365.617532052928
10	264.556197161242	1685.92689131255	1362.3032733625	636.728670348001	492.895042938185	38621.0553943522	-485.594637099576
10	-1234.17525323887	-3843.26093581107	-9420.06966890531	-878.076223372163	-365.61753205292	-485.594637099565	523.866283635105



CG75U-Installazione di impianti elettrici, idraulico-sanitari e altri impianti
PESI DELLE MISTURE E DETERMINANTI DELLE MATRICI DI VARIANZA/COVARIANZA

MoB	Pesi	Determinanti
1	0.123948426784009	2.6594138623568E-33
2	0.015317168801232	1.1747084545193E-26
3	0.145922423784906	8.5857314138955E-34
4	0.032142357034372	3.3675408100539E-28
5	0.217144025578768	3.4359907443952E-39
6	0.226504518059423	2.5029885027209E-39
7	0.087228150435639	5.0735268532593E-36
8	0.131273093680383	1.3732459389293E-31
9	0.007120006032096	1.2943953033141E-24
10	0.013399829809236	1.1067624633283E-25



CG77U- Trasporti marittimi e per vie d'acqua interne, noleggio di imbarcazioni e servizi connessi

MATRICI DELL'ANALISI FATTORIALE

Analisi fattoriale 1

	Fattore 1	Fattore 2	Fattore 3	Fattore 4	Fattore 5
intercetta	0.011154897815084	0.035261350456637	0.046490667770853	0.048647140881574	0.050093734884286
prev_nolo_noequip_p	-0.014303866462901	-0.007214509662593	-0.006579125047866	-0.006204995086052	-0.005471660796598
prev_linea_pass_merci_p	-0.001098380918637	-0.003027761517772	-0.002916508593746	-0.002814344846502	0.040702579080611
prev_nolinea_passeg_p	0.016928273667813	-0.005580920086049	-0.005199161675403	-0.004938814292019	-0.0044254443377284
prev_nolo equip_p	-0.001074637187676	0.0287588808380868	-0.00295530176852	-0.002834839693849	-0.002594472268861
prev_gest_porto_tur_p	-0.001190404837282	-0.00323920422239	0.0333747994020088	-0.0030303414645135	-0.002734255548495
prev_rimessaggio_imbarc_p	-0.001182763713832	-0.003276577596426	-0.003204412602488	0.037282880515562	-0.002784788779555

Analisi fattoriale 2


	Fattore 6
intercetta	-0.210968800989679
qe_gondola_n	2.856727443514243
att_trasp_gondola_sn	2.529023434108951



CG77U-Trasporti marittimi e per vie d'acqua interne, noleggio di imbarcazioni e servizi connessi


MEDIE DEI FATTORI

MoB	Fattore 1	Fattore 2	Fattore 3	Fattore 4	Fattore 5	Fattore 6
1	0.011154897815084	0.035261350456637	0.046490667770854	0.048647140881574	0.050093734884287	-0.21096880098968
2	1.666609519992498	-0.510509596643506	-0.461947250701555	-0.434330811167055	-0.382680500567682	-0.21096880098968
3	-0.123817053361062	2.640647677619427	-0.240138160237538	-0.22602482527003	-0.200753829020663	-0.210968800989677
4	-1.335382962939252	-0.643898402093838	-0.572855226611296	-0.535478894609194	-0.464997652674029	-0.21096880098968
5	-0.093051610957135	-0.251990960475079	-0.230206763149067	-0.218357725971822	3.911662697023432	-0.210968800989679
6	-0.0995776119803	-0.254221070269825	3.031992494634423	-0.22230333115133	-0.194031570093295	-0.210968800989673
7	-0.095914815149273	-0.247821897862878	-0.214777668873972	3.216327867744202	-0.190218095772063	-0.210968800989678
8	1.7037296048129	-0.522747361169021	-0.473347900654002	-0.445160574971061	-0.392384551716442	4.310471472707842



CG77U-Trasporti marittimi e per vie d'acqua interne, noleggio di imbarcazioni e servizi connessi
MATRICI INVERSE DI VARIANZA/COVARIANZA

MoB	Fattore 1	Fattore 2	Fattore 3	Fattore 4	Fattore 5	Fattore 6
1	71204.8244398245	-8357.74327726183	-174.026064862225	1053.59088888789	-5384.03038090405	-805.284596601732
1	-8357.74327726183	111443.878369183	-8846.76505843248	-33861.0570511661	165.452120965789	348.919262054933
1	-174.026064862225	-8846.76505843248	88650.3363098767	-12065.3305534456	3182.28996629033	233.675905069991
1	1053.59088888789	-33861.0570511661	-12065.3305534455	180635.719094056	2970.06027939202	402.614328401747
1	-5384.03038090405	165.452120965789	3182.28996629033	2970.06027939202	49633.3003908536	217.180666519296
1	-805.284596601732	348.919262054933	233.675905069991	402.614328401747	217.180666519296	233443.839494726
2	14028.703881869	10210.5564127318	10765.3347992675	19528.3149216884	6223.75429069743	-0.340170374084057
2	10210.5564127318	73654.224706407	-11125.3512292049	-32650.8356692151	-4266.14968269481	0.147391364989366
2	10765.3347992681	-11125.3512292035	61034.5627399509	-14182.2515281583	-632.921860967379	0.098709972072822
2	19528.3149216882	-32650.8356692154	-14182.2515281589	121422.985882602	-2910.18280549804	0.170073371923848
2	6223.75429069753	-4266.14968269433	-632.921860967303	-2910.18280549832	33211.3237501658	0.091742011317343
2	-0.340170374084057	0.147391364989324	0.098709972072855	0.17007337192386	0.091742011317344	169036.28745035
3	18347.5877417147	-3131.25655477998	-10692.5733845941	-20216.07402635	-7957.56267059413	-328.511044175075
3	-3131.25655477998	538.293452293104	1753.68389088864	3461.88875863016	1431.53088300008	56.0869229726743
3	-10692.5733845941	1753.68389088864	40872.4575567196	-19653.8542813624	-1165.12790893468	190.673214392964
3	-20216.07402635	3461.88875863016	-19653.8542813624	67186.5166017105	-4173.13982300787	362.706075197427
3	-7957.56267059413	1431.53088300008	-1165.12790893468	-4173.13982300787	25073.2093293741	143.754696339269
3	-328.511044175075	56.0869229726742	190.673214392964	362.706075197427	143.754696339269	124245.95650903
4	39100.3194929814	-24496.9552963306	-17548.3224109126	-30213.1350349691	-14513.01411051	-698.72996689169
4	-24496.9552963299	109418.622512573	-16998.1460729062	-49364.6172654691	-3794.73896560324	428.356137528605
4	-17548.3224109086	-16998.1460729019	84095.5822084945	-28010.4332894022	-1045.72954087838	314.412283788304
4	-30213.1350349747	-49364.6172654734	-28010.4332893918	160987.568974462	-4778.13551343612	547.350374342429
4	-14513.0141105094	-3794.73896560181	-1045.72954087393	-4778.13551344398	49628.8627079106	262.885288944687
4	-698.72996689169	428.356137528617	314.412283788377	547.350374342328	262.885288944698	243942.980033611
5	19921.0241071784	-2554.74012837136	-112.675324968123	65.0307958005188	343.011413792841	-221.806447566857
5	-2554.74012837138	31442.3865339868	-2553.06527092822	-9765.29646425924	1411.13371758526	103.525395203032
5	-112.675324968109	-2553.06527092813	25104.0936247506	-3476.73275882772	1365.22435693581	67.7959337298408
5	65.0307958005243	-9765.29646425943	-3476.73275882773	50971.1787763943	2549.70661891251	119.913953567519
5	343.011413792839	1411.13371758526	1365.2243569358	2549.70661891253	395.299681077149	14.8883578134781



CG77U-Transporti marittimi e per vie d'acqua interne, noleggio di imbarcazioni e servizi connessi

MATRICI INVERSE DI VARIANZA/COVARIANZA

MoB	Fattore 1	Fattore 2	Fattore 3	Fattore 4	Fattore 5	Fattore 6
5	-221.806447566857	103.525395203032	67.7959337298406	119.913953567519	14.8883578134781	66148.0951470142
6	15324.1088732995	-11130.2361008453	-2302.74913799655	-14203.6652487837	-6097.17372540497	-272.724013076481
6	-11130.2361008446	42550.8953854614	1425.06191389599	-23478.7233298032	-1888.56788776947	195.682453681141
6	-2302.74913799655	1425.06191389609	358.967554496478	2434.16672950294	1010.70407897637	41.3525318821284
6	-14203.6652487843	-23478.7233298022	2434.16672950303	60029.0148162712	-2511.60813276315	258.025789372928
6	-6097.17372540508	-1888.5678877691	1010.70407897638	-2511.60813276332	20166.4502441414	110.684163975992
6	-272.724013076481	195.682453681153	41.3525318821283	258.025789372917	110.68416397599	99396.921793356
7	11464.2468960887	-14861.7422010341	-1674.69209783559	-1550.77714297224	-6169.7619361631	-203.09148379657
7	-14861.7422010341	28427.357650283	2109.84913343546	1973.90808454929	-3087.35707108896	264.27421500177
7	-1674.69209783559	2109.84913343547	291.837343302463	235.458517046156	1026.00382491961	29.9842795020064
7	-1550.77714297223	1973.90808454929	235.458517046156	218.426760511903	963.533573059789	27.7613321054508
7	-6169.76193616315	-3087.3570710889	1026.00382491962	963.533573059793	17984.9813863126	112.031283096605
7	-203.09148379657	264.27421500177	29.9842795020064	27.7613321054508	112.031283096604	89596.4473454934
8	14206.1295404602	-1096.60547798803	485.218485844422	1140.38317227397	-723.465506036484	-3.53918590025122
8	-1096.60547798803	24723.1941733403	-2216.73115658951	-8006.40961244097	-173.950025100345	1.53348286779864
8	485.218485844422	-2216.73115658951	19784.2779788955	-2975.51240626183	574.244632457984	1.02699402415267
8	1140.38317227397	-8006.40961244097	-2975.51240626183	40171.1918593651	424.278801155707	1.76947002380494
8	-723.465506036485	-173.950025100345	574.244632457984	424.278801155707	11030.5216358921	0.95449826806062
8	-3.53918590025172	1.53348286779867	1.02699402415266	1.76947002380493	0.954498268060619	0.660748525299899



CG77U-Trasporti marittimi e per vie d'acqua interne, noleggio di imbarcazioni e servizi connessi
PESI DELLE MISTURE E DETERMINANTI DELLE MATRICI DI VARIANZA/COVARIANZA

MoB	Pesi	Determinanti
1	0.220453775820156	7.5245924416721E-31
2	0.158144064462147	8.9460639674503E-27
3	0.114798514856507	5.1653385344852E-22
4	0.230612931130635	2.5998560992085E-27
5	0.058584490348798	2.9232518180788E-24
6	0.090755164240257	2.6396444726932E-22
7	0.081273281409265	8.8847875954303E-19
8	0.045377777732231	5.4791776980346E-22



CG78U-Attività delle agenzie di viaggio e turismo e dei tour operator

MATRICI DELL'ANALISI FATTORIALE

Analisi fattoriale 1

	Fattore 1	Fattore 2	Fattore 3
intercetta	0.233638136566887	-0.119730058882669	0.099730314769794
org_viaggi_outgo_p	-0.015864503536828	-0.008752448790828	-0.007413679380031
org_viaggi_incom_p	0.022159826122135	-0.008672837925666	-0.007481935326617
compravendita_terzi_q	-0.002606738983956	-0.007847794075819	0.052530841384138
intermediazione_pacchetti_p	-0.001605429177016	0.026015285171466	-0.000275176922674
intermediazione_biglietti_p	0.000069699817394	0.031383687527088	-0.008047629772285

Analisi fattoriale 2


	Fattore 4	Fattore 5	Fattore 6
intercetta	-0.164294694137309	-0.207375594891897	-0.291806236143742
vendita_diretta_internet_c	0.08625905316114	0.001356540235778	0.001900893077438
vendita_tramite_agenzie_c	0.001171964131845	0.074574602456093	0.001995920417627
vendita_ad_agenzie_c	0.001119216096287	0.001360243526465	0.050859961761117



CG78U-Attività delle agenzie di viaggio e turismo e dei tour operator


MEDIE DEI FATTORI

MoB	Fattore 1	Fattore 2	Fattore 3	Fattore 4	Fattore 5	Fattore 6
1	0.022623766344808	0.0148930031734	-0.039823585116359	-0.16418356156442	-0.207232499501894	-0.291615270350826
2	0.133538066195296	2.546001506443582	-0.179341769388073	-0.1642905311716	-0.207371634760534	-0.291676271780475
3	0.427634709860384	-0.664060187971639	-0.046865036679163	3.402046475000274	-0.118546486465604	-0.195832856893656
4	-1.126776812534217	-0.649170991591678	-0.544053234344153	-0.164021842336414	-0.207093314875033	-0.291447851996501
5	0.373135929354515	-0.5189111511146218	0.062624457605239	-0.095530682456801	2.635934190174731	-0.080259803555064
6	0.589823884336698	-0.572954518440719	0.063446286034013	-0.109799951077154	-0.140212256612954	2.145321028865561
7	2.321331567819132	-0.934629395931322	-0.605985786506066	-0.163878550161455	-0.206383819643674	-0.29038593786169
8	-0.031188474094783	-0.216511127179687	2.704210909778995	-0.163358326825519	-0.206337926229741	-0.291250053916343



CG78U-Attività delle agenzie di viaggio e turismo e dei tour operator
MATRICI INVERSE DI VARIANZA/COVARIANZA


MoB	Fattore 1	Fattore 2	Fattore 3	Fattore 4	Fattore 5	Fattore 6
1	2.81464264257143	0.100102654586418	-0.108290023878756	-1.44484140627281	-5.392704594666899	-3.18775743285117
1	0.100102654586418	2.692781844451602	-0.256879713057514	-1.17962703675998	3.18478218380783	7.86574340638798
1	-0.108290023878756	-0.256879713057514	8.22195509168867	1.09041050094935	9.04193481982364	4.850150318727619
1	-1.44484140627281	-1.17962703675998	1.09041050094935	31336.9465444122	-1572.14375249809	-2060.34875509725
1	-5.392704594666899	3.18478218380783	9.04193481982365	-1572.14375249809	68363.2140651984	-6365.98370369062
1	-3.18775743285117	7.865743406387989	4.850150318727619	-2060.34875509725	-6365.98370369062	71087.7512079573
2	952.716035144335	52.2837565241476	236.124602723111	-20.7181882635066	-184.453047948629	-143.417493032498
2	52.2837565241476	34.8402054975733	35.8632368813275	-1.24831567418006	-12.3184651677216	20.0857865520762
2	236.124602723111	35.8632368813275	86.3675646425629	-5.454081749298129	-48.7047921934459	-13.9568086810606
2	-20.7181882635066	-1.24831567418006	-5.454081749298129	5676.17134319763	-264.801732797749	-354.557845078595
2	-184.453047948629	-12.3184651677216	-48.7047921934458	-264.801732797748	12839.2879062321	-996.970688324212
2	-143.417493032498	20.0857865520762	-13.9568086810607	-35.4557845078595	-996.970688324212	13295.9297155003
3	0.618204386518537	0.277840325155443	0.086790949799904	-0.008728530125071	0.043940473492216	-1.65708306178128
3	0.277840325155443	10.0467155817976	-0.369602935358665	0.188118688427548	4.43563332912152	6.05373934993152
3	0.086790949799904	-0.369602935358665	0.716928781380451	-0.027822083818608	-0.444975555324278	-0.09052726764002
3	-0.008728530125071	0.188118688427548	-0.027822083818608	0.163879770104141	-0.688377740290911	-3.46313526351083
3	0.043940473492216	4.43563332912151	-0.444975555324278	-0.688377740290911	104.805085598798	3.0672706521414
3	-1.65708306178128	6.05373934993149	-0.099052726764002	-3.46313526351083	3.0672706521414	207.887540337746
4	371.576797340123	-90.5689449287881	-486.196516061487	4.79191538623388	-29.4669670743298	-66.9518483447277
4	-90.5689449287881	46.199301591274	56.2099378436875	-6.77981969852141	28.1611816731249	31.436326083639
4	-486.196516061487	56.2099378436875	954.286304784438	13.003277731974	-81.7791531658878	24.1735045509847
4	4.79191538623388	-6.77981969852141	13.003277731974	11753.9830179008	-540.224735410619	-744.036146646083
4	-29.4669670743298	28.1611816731249	-81.7791531658878	-540.22473541062	26385.6317929923	-2548.07731641538
4	-66.9518483447277	31.436326083639	24.1735045509847	-744.036146646083	-2548.07731641538	27828.9275951793
5	0.648943175167213	0.064392488962788	0.080061953719159	-0.977523964514923	-0.047613174005601	-0.410432697113261
5	0.064392488962788	4.35672192276978	-0.17435297901689	1.59653654243234	0.340662988244654	2.10880590335497
5	0.080061953719159	-0.17435297901689	0.606104431742098	-0.171578472532679	-0.018422958555187	-0.09413987757558
5	-0.977523964514923	1.59653654243234	-0.171578472532679	152.474048892128	-1.31492347405026	-9.96023684181837
5	-0.047613174005601	0.340662988244654	-0.018422958555187	-1.31492347405026	0.176584399739495	0.458852984582947



CG78U-Attività delle agenzie di viaggio e turismo e dei tour operator


MATRICI INVERSE DI VARIANZA/COVARIANZA

MoB	Fattore 1	Fattore 2	Fattore 3	Fattore 4	Fattore 5	Fattore 6
5	-0.410432697113261	2.10880590335496	-0.09413987757558	-9.96023684181837	0.458852984582947	11.55662766323533
6	0.68548099291845	0.326448533286159	0.11338017170521	-0.180022013001276	-0.96020596545165	-0.046711797104425
6	0.326448533286159	5.25764295010528	-0.143888621232245	1.32327859439514	12.9251482975236	0.167486909908208
6	0.113380171705209	-0.143888621232245	0.580223901408006	0.858701970756458	-3.77996057724138	0.031951676559411
6	-0.180022013001276	1.32327859439507	0.858701970756456	6.135.1498220442	-177.301351056333	-128.693424557159
6	-0.960205965451663	12.9251482975235	-3.77996057724137	-177.301351056333	8431.88456152861	-215.196147912883
6	-0.046711797104426	0.167486909908204	0.031951676559411	-128.693424557159	-215.196147912883	8.72207144445619
7	238.04294305724	448.361684093866	133.420734339941	-13.0072226439252	-11.3448897320384	15.5114834339418
7	448.361684093866	1451.16368458901	-307.889438072701	-28.8576152819612	-35.4079638667234	63.9928530544935
7	133.420734339941	-307.889438072701	755.011395559271	0.675081366333313	-90.5353062453177	-106.94643785337
7	-13.0072226439252	-28.8576152819612	0.675081366333317	3382.31529090831	-132.5909181621	-184.000529119277
7	-11.3448897320384	-35.4079638667234	-90.5353062453177	-132.5909181621	6395.40554637866	-747.002484463875
7	15.5114834339419	63.9928530544936	-106.94643785337	-184.000529119277	-747.002484463875	6739.4506979526
8	69.1639055998712	-17.6606698261583	-6.04222050339472	-6.619990151963079	5.17118324738671	3.31011683768468
8	-17.6606698261583	13.6766178477464	3.81065911290847	14.4612135935759	-18.8332869740725	4.732729702651259
8	-6.04222050339471	3.81065911290846	1.67069878760554	5.97130150263534	6.723502935295649	4.46032189611368
8	-6.619990151963039	14.4612135935759	5.97130150263534	5492.77005813772	-250.4447471027581	-424.134483692272
8	5.171183247386579	-18.8332869740725	6.72350293529566	-250.4447471027581	11064.0490042534	-1358.4690336696
8	3.31011683768481	4.732729702651229	4.46032189611367	-424.134483692272	-1358.4690336696	14940.2327455279



CG78U-Attività delle agenzie di viaggio e turismo e dei tour operator
PESI DELLE MISTURE E DETERMINANTI DELLE MATRICI DI VARIANZA/COVARIANZA

MoB	Pesi	Determinanti
1	0.416770413858692	1.0721963221743E-16
2	0.071026371509898	3.009038777624E-18
3	0.063019010775685	0.00013179809100794386
4	0.167145177989781	8.3432734526116E-20
5	0.055035653720924	0.0033368464555038942
6	0.095271390469295	3.8195135366611006E-8
7	0.043946342104408	2.9811484148951E-19
8	0.087785639571302	3.1292850922573E-15



CG79U - Noleggio di autovetture e altri mezzi di trasporto terrestre

MATRICI DELL'ANALISI FATTORIALE

Analisi fattoriale 1

	Fattore 1	Fattore 2	Fattore 3
intercetta	0.278472758775522	0.187455230426847	0.171882250218447
max_modatt_nolo_breve_p	-0.010610598457519	-0.005835415817181	-0.005164017478395
max_modatt_nolo_lunga_p	0.019547923913195	-0.006545304646425	-0.005933481011483
max_modatt_nolo_moto_p	-0.003367123621835	0.03979465218615	-0.004484190542214
max_modatt_nolo_bici_p	-0.002937599536967	-0.004465512541163	0.04319330653386

Analisi fattoriale 2

	Fattore 4
intercetta	-0.264792332071788
franchising_sn	2.195555886509184
sps_franchising_euro	0.000103946250466



CG79U - Noleggio di autovetture e altri mezzi di trasporto terrestre

MEDIE DEI FATTORI

MoB	Fattore 1	Fattore 2	Fattore 3	Fattore 4
1	2.047528391061081	-0.404884298885889	-0.365088225471718	-0.264435131853296
2	-0.019132898023527	3.491946929728285	-0.209917629538764	-0.231397946971388
3	-0.687620634215296	-0.343858501678227	-0.298300764164799	-0.264728095526765
4	0.305926523816267	0.149424010423873	0.137792844210787	-0.264792332071788
5	-0.516308588937326	-0.325144388819885	-0.282356415645532	2.867722995615124
6	0.020268692673975	-0.134510110909779	3.883616358547473	-0.250718170669671




CG79U - Noleggio di autovetture e altri mezzi di trasporto terrestre
MATRICI INVERSE DI VARIANZA/COVARIANZA

MoB	Fattore 1	Fattore 2	Fattore 3	Fattore 4
1	1060.09090350343	1311.57505202177	2009.18967355755	-9.26469104144095
1	1311.57505202177	5723.70646707957	-1987.83633245084	41.3900382537412
1	2009.18967355755	-1987.83633245084	8819.84771330548	-70.992053444573
1	-9.26469104144097	41.3900382537412	-70.9920534445731	2456.58189708417
2	795.988004889678	-84.730914907605	-1299.90839326041	0.83902240759012
2	-84.7309149076052	14.2766017634072	178.277239513704	-0.334770467173619
2	-1299.90839326041	178.277239513704	2589.57071124418	-0.332216192012447
2	0.839022407590132	-0.33477046717362	-0.332216192012467	9.04802049428697
3	6560.06600035913	-5125.87863379107	-7623.61523390368	346.863351910755
3	-5125.87863379107	16238.8708122995	-7800.02601278154	-101.251508636759
3	-7623.61523390368	-7800.02601278153	24504.353626048	-592.789640664111
3	346.863351910755	-101.251508636759	-592.789640664112	8056.71468492897
4	7472.34004888321	2304.6906739587	3424.63545806186	157.404319580751
4	2304.69067395876	5429.2035014045	-4185.58518440147	113.765380510508
4	3424.6354580618	-4185.58518440152	7450.90935464737	-1.291925177265028
4	157.404319580752	113.765380510507	-1.291925177264848	3138.21090151407
5	3.44289401426832	-16.0377587631359	12.1894371482476	0.024380888072148
5	-16.037758763136	2765.83317135386	-3066.92739534335	-0.032354613096102
5	12.1894371482477	-3066.92739534335	3478.95390035493	-0.052668332757819
5	0.024380888072146	-0.032354613095451	-0.052668332758568	0.070838566768923
6	4870.48354109999	453.130537046936	377.605541927995	3.28325138483226
6	453.130537046936	53.6586721943972	38.6014264206454	0.000174445336086
6	377.605541927995	38.6014264206454	32.2371290135217	-0.359246914651162
6	3.28325138483226	0.000174445336085	-0.359246914651162	34.4228871745742



CG79U-Noleggio di autovetture e altri mezzi di trasporto terrestre
PESI DELLE MISTURE E DETERMINANTI DELLE MATRICI DI VARIANZA/COVARIANZA

MoB	Pesi	Determinanti
1	0.144992162027422	7.1163339311804E-13
2	0.055314359101826	1.62364804677575E-7
3	0.454871056263361	8.8685162012166E-15
4	0.169878639590463	1.5610531106536E-13
5	0.097215810422627	0.00002206901345553672
6	0.077727972594305	2.7210544838269126E-7



CG83U-Gestione di impianti sportivi


MATRICI DELL'ANALISI FATTORIALE

Analisi fattoriale 1

	Fattore 1	Fattore 2
intercetta	0.173270985523689	0.080255334935763
palestre_p	-1.134007648156941	-0.614131363245948
piscine_p	-0.281089126857757	3.36137291352279
campi_poli_cal_ten_pad_p	1.773541836311204	-0.738745609510945

Analisi fattoriale 2

	Fattore 3	Fattore 4
intercetta	-0.241500508890611	-0.354336153140599
asd_ssd_sn	0.128849696097739	3.172234890506111
concessione_sn	2.328994629120642	-0.128889394860568
canoni_concessione_euro	0.000127617981428	0.000016788663531



CG83U-Gestione di impianti sportivi

MEDIE DEI FATTORI

MoB	Fattore 1	Fattore 2	Fattore 3	Fattore 4
1	0.290269773591723	0.255717957343769	-0.241500508890594	-0.354336153140576
2	-0.960736662632499	-0.533876028306687	-0.241500508890613	-0.354336153140602
3	1.946812821834881	-0.658490274575185	-0.241500508890612	-0.354336153140598
4	0.173187081402736	0.080241388190252	-0.241500508890613	-0.354336153140603
5	-0.107818141334068	3.441628248458554	-0.241500508890611	-0.354336153140598
6	0.851349751383708	0.244071528579829	3.197923566595624	-0.337144046467639
7	0.153896532518247	0.552931888266189	-0.112650812792872	2.817898737365535




CG83U-Gestione di impianti sportivi
MATRICI INVERSE DI VARIANZA/COVARIANZA

MoB	Fattore 1	Fattore 2	Fattore 3	Fattore 4
1	1.38361273789509	0.245245617010111	-7.3201925975798	54.7712970961288
1	0.245245617010111	1.74290060883346	-52.4098501414747	398.109649367068
1	-7.3201925975788	-52.4098501414735	1960812622.72844	-14904864658.8288
1	54.7712970961238	398.10964936706	-14904864658.8288	113298396127.556
2	17947.5317282188	-308.517187094877	10003.5049944511	-87102.6458881424
2	-308.517187094878	13270.1785606459	-399128.410383042	3033157.36619494
2	10003.5049944432	-399128.41038304	5208177445.80273	-39589267634.6438
2	-87102.6458880912	3033157.36619493	-39589267634.6438	300935170201.151
3	5220.48667463305	-89.7399059323049	2909.76852173634	-25335.9735742332
3	-89.7399059323038	3859.96200416626	-116096.44073878	882269.378110868
3	2909.76852173396	-116096.44073878	1514928145.13791	-11515524655.0697
3	-25335.9735741586	882269.378110873	-11515524655.0697	87534490509.1496
4	10625.2524783359	-237.59456940022	7574.84440043539	-64124.3137440154
4	-237.594569400221	8033.21872843551	-241617.928192717	1836195.3478674
4	7574.84440044307	-241617.928192717	3166400631.26329	-24068973940.8071
4	-64124.3137440517	1836195.3478674	-24068973940.8071	182958703162.452
5	2021.51520839169	-34.7497457513448	1126.74194687809	-9810.78184671147
5	-34.7497457513447	1494.68284885225	-44955.7168162747	341638.831178861
5	1126.7419468755	-44955.7168162747	586621607.488047	-4459126068.72204
5	-9810.78184669626	341638.831178862	-4459126068.72204	33895748585.7851
6	1.67875559475504	0.614028471047956	-18.1718222431152	138.773801199918
6	0.614028471047953	0.968843139545211	-29.0791918938932	220.858125007249
6	-18.1718221468041	-29.0791918607057	1033121721.67417	-7853210490.46579
6	138.773800806541	220.858124721043	-7853210490.46579	59695690962.1119
7	1.4707635475457	0.175191690583152	-5.20972175422988	38.6800486135691
7	0.175191690583152	0.5699100304572879	-17.1336309040561	130.089815503033
7	-5.209721754226549	-17.1336309040563	1694740184.92588	-12882349287.6044
7	38.6800486135521	130.089815503032	-12882349287.6044	97924372100.3461



CG83U-Gestione di impianti sportivi
PESI DELLE MISTURE E DETERMINANTI DELLE MATRICI DI VARIANZA/COVARIANZA


MoB	Pesi	Determinanti
1	0.12911811117456	2.198136270424E-16
2	0.349013434390581	3.0914986897491E-25
3	0.098575805722562	4.3186103227492E-23
4	0.210563556517303	2.3343538027663E-24
5	0.03562774318082	1.9207902067348E-21
6	0.066067104808025	5.249971552568E-11
7	0.111034244206157	8.568204352613E-16



CG85U-Discoteche, sale da ballo, night club e scuole di danza
MATRICI DELL'ANALISI FATTORIALE


Analisi fattoriale 1

	Fattore 1	Fattore 2	Fattore 3
intercetta	0.071023547047493	0.080056249089592	0.087145109669962
discoteca	-0.009870629312099	-0.008756283349978	-0.007270763216249
sale_ballo	-0.003959072741109	0.022411752680863	-0.004214351956877
modatt_night_club_p	-0.002933521716033	-0.003328624480565	0.025491368065126
new_modatt_scuola_danza_p	0.018966196805702	-0.004653553371436	-0.004459095717091



CG85U-Discoteche, sale da ballo, night club e scuole di danza
MEDIE DEI FATTORI


MoB	Fattore 1	Fattore 2	Fattore 3
1	-0.21796093663007	-0.24785024692005	2.598328101182638
2	1.872812265333369	-0.362031326531991	-0.336468988565907
3	-0.844947376225872	-0.73373434946667	-0.585925498191963
4	-0.268277182700593	1.981977490532706	-0.267392047094743
5	0.068244414461177	0.076902807711951	0.111294885440282



CG85U-Discoteche, sale da ballo, night club e scuole di danza


MATRICI INVERSE DI VARIANZA/COVARIANZA

MoB	Fattore 1	Fattore 2	Fattore 3
1	10173.4301447268	-4511.48716530498	562.115980622149
1	-4511.48716530498	10323.7023613267	812.636737881788
1	562.115980622149	812.636737881788	213.638019034574
2	816.118586554669	2225.68325654911	1079.39489233782
2	2225.6832565491	14654.4223372054	-5798.90464801579
2	1079.39489233782	-5798.90464801579	10666.3326487366
3	3844.40316706175	-4053.08117493562	-446.166896510061
3	-4053.08117493562	4927.57339032645	-206.113742642266
3	-446.166896510061	-206.113742642266	846.817968129584
4	200.824289714181	113.039715486806	423.688735220156
4	113.039715486806	87.5606740510814	322.40509268785
4	423.688735220156	322.40509268785	1239.60064392516
5	10680.5429803495	-4738.32755146186	593.587704978988
5	-4738.32755146187	10838.8021078546	856.0666663931215
5	593.587704978987	856.0666663931215	216.933399881949



CG85U-Discoteche, sale da ballo, night club e scuole di danza
PESI DELLE MISTURE E DETERMINANTI DELLE MATRICI DI VARIANZA/COVARIANZA

MoB	Pesi	Determinanti
1	0.115681233960709	2.5077894965083906E-10
2	0.182519277076165	4.256984970377195E-10
3	0.40488431876625	4.149229746158329E-9
4	0.174807498932998	0.000004042766445046609
5	0.122107671263878	2.6444950489912697E-10



CG85U-Discoteche, sale da ballo, night club e scuole di danza
MATRICI PER IL CALCOLO DEL COEFFICIENTE INDIVIDUALE
 FUNZIONE "RICAVI PER ADDETTO"

N° anni										
1	0.763116091164792									
2	0.432822373404036	0.432822373404036								
3	0.302076783164515	0.302076783164515	0.302076783164515							
4	0.231996136533791	0.231996136533791	0.231996136533791	0.231996136533791						
5	0.188309142905683	0.188309142905683	0.188309142905683	0.188309142905683	0.188309142905683					
6	0.158468142763949	0.158468142763949	0.158468142763949	0.158468142763949	0.158468142763949	0.158468142763949				
7	0.136791109668208	0.136791109668208	0.136791109668208	0.136791109668208	0.136791109668208	0.136791109668208	0.136791109668208			
8	0.120330910846174	0.120330910846174	0.120330910846174	0.120330910846174	0.120330910846174	0.120330910846174	0.120330910846174	0.120330910846174	0.120330910846174	0.120330910846174

FUNZIONE "VALORE AGGIUNTO PER ADDETTO"

N° anni										
1	0.555994805483803									
2	0.357324332654779	0.357324332654779								
3	0.263256411204161	0.263256411204161	0.263256411204161							
4	0.208395072345779	0.208395072345779	0.208395072345779	0.208395072345779						
5	0.172456075926589	0.172456075926589	0.172456075926589	0.172456075926589	0.172456075926589					
6	0.147089583539662	0.147089583539662	0.147089583539662	0.147089583539662	0.147089583539662	0.147089583539662				
7	0.128228505994952	0.128228505994952	0.128228505994952	0.128228505994952	0.128228505994952	0.128228505994952	0.128228505994952			
8	0.113654729794184	0.113654729794184	0.113654729794184	0.113654729794184	0.113654729794184	0.113654729794184	0.113654729794184	0.113654729794184	0.113654729794184	0.113654729794184



CG88U-Autoscuole, scuole nautiche e agenzie di disbrigo pratiche

MATRICI DELL'ANALISI FATTORIALE

Analisi fattoriale 1

	Fattore 1	Fattore 2	Fattore 3
intercetta	-0.298546303834088	-0.101271670548477	0.117052723478909
seroff_patente_am_p	0.020282015101523	-0.000583529891973	-0.001689268027556
seroff_patente_a_p	0.01599852904683	0.000326061833782	-0.001087584604592
seroff_patente_b_p	0.010545670574221	0.001543456266282	-0.000487803295347
seroff_patente_beccd_p	-0.000472699523222	0.05335128644979	-0.000268275385152
seroff_cqc_p	-0.014350496313164	0.110730405263322	-0.00154837968145
seroff_rinnovo_cqc_p	-0.004838838691518	0.097354714034596	-0.003026120045245
seroff_cap_adr_p	-0.020953236294383	0.217383975494818	-0.008129616932173
seroff_pratiche_auto_p	-0.006309276434898	-0.002704710800578	-0.013717434086137
pratiche	-0.005033300325866	-0.002778288815913	0.018564963730899
flag_tradizionale	1.070833367770394	-0.723834703221413	-0.111188387442895

Analisi fattoriale 2

	Fattore 4
intercetta	-0.320517649755129
flag_multipunto	1.090126276699683
multi_posto_aula_n	0.015629830013327
mq_multipunto_aule	0.009772878724738



CG88U-Autoscuole, scuole nautiche e agenzie di disbrigo pratiche


MEDIE DEI FATTORI

MoB	Fattore 1	Fattore 2	Fattore 3	Fattore 4
1	1.895571210322029	-0.705819916499735	-0.054779726498866	-0.320517649755128
2	-0.801639277652851	-0.378968430406342	1.972614349700111	-0.32051764975513
3	0.403040594265667	0.554378979063271	-0.047614719903002	-0.320517649755122
4	-0.86451272220625	-0.35172848677383	-0.73886810830837	-0.32051764975514
5	0.403036619629103	0.940451064249863	-0.040090398720189	2.695998667716188
6	1.851759083515091	-0.713550717663837	-0.058665987367185	2.189904076228018



CG88U-Autoscuole, scuole nautiche e agenzie di disbrigo pratiche
MATRICI INVERSE DI VARIANZA/COVARIANZA

MoB	Fattore 1	Fattore 2	Fattore 3	Fattore 4
1	112.856427808288	-9.83775224864976	835.006562259237	22.4794154158948
1	-9.83775224864975	1419.76879570371	-1535.21559176594	-118.353854865734
1	835.006562259237	-1535.21559176594	11102.939771107	348.119185957059
1	22.4794154158948	-118.353854865734	348.119185957059	9216.60306186062
2	5070.14702117831	-599.322892693883	-150.698021064312	338.430489277974
2	-599.322892693883	3660.38580017153	274.419504787368	-262.877958356722
2	-150.698021064312	274.419504787368	10709.4455148843	167.359260857682
2	338.430489277974	-262.877958356722	167.359260857682	8768.23069517125
3	3.10691663696172	0.463627667983744	-0.418132463100579	0.148827186444803
3	0.463627667983744	0.611194192395187	-0.423786502652947	-0.018684149340322
3	-0.418132463100579	-0.423786502652947	13.2509451757825	0.241605236181935
3	0.148827186444803	-0.018684149340322	0.241605236181935	35585.5035175154
4	2953.93747655454	-5857.64770395652	-136.384340680416	545.439039451819
4	-5857.64770395653	12430.9315941184	258.073439540214	-1133.49980892603
4	-136.384340680416	258.073439540214	7.89498487804948	-24.3697570620104
4	545.439039451819	-1133.49980892603	-24.3697570620104	32662.4294951359
5	5.49960299296666	0.69351996917622	-0.696989490052667	0.049172166345732
5	0.69351996917622	0.740344629767728	-0.206649666297309	-0.031767476652384
5	-0.696989490052667	-0.206649666297309	8.24813578602398	0.072603595385627
5	0.049172166345732	-0.031767476652384	0.072603595385627	0.650547960895897
6	29.0039816090154	17.3734801814721	70.5103121133756	0.932887734941634
6	17.3734801814721	472.617308802831	-178.985824843534	0.272212094158526
6	70.5103121133756	-178.985824843534	1331.1168372632	1.67887258946689
6	0.932887734941634	0.272212094158526	1.67887258946689	4.68771952547464



CG88U-Autoscuole, scuole nautiche e agenzie di disbrigo pratiche
PESI DELLE MISTURE E DETERMINANTI DELLE MATRICI DI VARIANZA/COVARIANZA

MoB	Pesi	Determinanti
1	0.092877584464169	1.985833643797E-13
2	0.088016349630876	5.8907427682068E-16
3	0.363949574537932	0.0000012882384000107624
4	0.33284909339538	9.0443090041964E-12
5	0.105788743062768	0.05287116297045084
6	0.016518654908869	1.5199375714559585E-8



CG96U-Altre attività di manutenzione autoveicoli e di soccorso stradale

MATRICI DELL'ANALISI FATTORIALE

Analisi fattoriale 1


	Fattore 1	Fattore 2	Fattore 3	Fattore 4	Fattore 5
intercetta	0.07009673559336	0.076762142056557	0.074122243474788	0.078067075546584	0.067250709581186
max_ien_modatt_norm_corr_0_100	-0.00299224456074	-0.003619939224315	-0.003552138512032	-0.003323330858376	0.047753262524476
max_parcheggio_autorimessa	-0.009522056445333	-0.006578805726836	-0.005764178091601	-0.00570504658941	-0.004900617327817
max_soccorso_stradale	-0.002828665243915	-0.003311987030367	-0.003107779162488	0.036585246413006	-0.002784344447256
max_autolav_self_p	-0.002849334576431	0.028732665412068	-0.003021441920043	-0.003022022698695	-0.002756883248135
max_autolav_mano_p	0.020378562308788	-0.004368202990016	-0.004014972946297	-0.0040020728172	-0.003563284916913
max_autolav_automat_p	-0.002784161123018	-0.003250794691918	0.035231353665177	-0.00305206713162	-0.002905973646815



CG96U-Altre attività di manutenzione autoveicoli e di soccorso stradale

MEDIE DEI FATTORI


MoB	Fattore 1	Fattore 2	Fattore 3	Fattore 4	Fattore 5
1	-0.854988901848361	-0.562500136154926	-0.485962450596248	-0.476279270287262	-0.408939728481799
2	-0.161539690088638	-0.201672576151284	-0.195573436084623	-0.187915744363623	3.823084576799346
3	-0.198271462020002	2.782652849096392	-0.210324751969479	-0.206990952849645	-0.188149791496435
4	1.940698309401784	-0.324258649144377	-0.294403528350535	-0.289540487945197	-0.257960504753432
5	-0.173994684875294	-0.209032425723894	-0.194071095990653	3.234866843285149	-0.173029913127358
6	-0.1763362147186	-0.211085788081643	3.192454675503897	-0.192816934585388	-0.183191696232711
7	0.070005550585044	0.076582681856204	0.074167368434259	0.078780387139971	0.067334353270494



CG96U-Altre attività di manutenzione autoveicoli e di soccorso stradale

MATRICI INVERSE DI VARIANZA/COVARIANZA

MoB	Fattore 1	Fattore 2	Fattore 3	Fattore 4	Fattore 5
1	97131.7633959166	-93992.4003943548	-12744.5156212852	-9942.23660291012	-36527.5473945536
1	-93992.4003943571	338174.341834282	-39873.4822175362	-24996.1618513621	-194313.992706589
1	-12744.515621285	-39873.4822175356	74776.5428276702	-1195.75488189884	-8268.98713597021
1	-9942.23660290743	-24996.1618513673	-1195.75488189782	52559.582651743	-6868.83213103312
1	-36527.5473945538	-194313.992706588	-8268.98713597034	-6868.83213103364	349768.328486353
2	26313.9843493979	12609.396190752	8181.47707512639	3742.82730582339	3434.02141492876
2	12609.396190752	13799.1865857947	1300.23031845361	-3489.35317244098	1642.5145122805
2	8181.4770751264095	1300.23031845361	8474.92324662758	-1488.16563952703	1111.69549197699
2	3742.82730582335	-3489.35317244101	-1488.16563952705	9779.97316431231	532.791160162093
2	3434.02141492876	1642.5145122805	1111.69549197699	532.791160162099	456.970647403692
3	50783.4938088557	6060.75623412129	5109.30093293255	4372.33485410309	406.417121074408
3	6060.75623412123	1671.97616146864	3651.69875982691	3143.44059420909	3022.31509124621
3	5109.30093293229	3651.69875982689	26868.1543736098	2971.07851343798	-24.54133339721327
3	4372.3348541029	3143.44059420907	2971.07851343797	20123.3609803886	2766.55122218881
3	406.417121074293	3022.3150912462	-24.5413339721076	2766.55122218883	23256.5630125154
4	11030.8117320096	34725.5311124051	8280.5827095689	7261.16950842369	2956.69088143151
4	34725.5311124052	163708.824154669	3829.1403007826	4986.49392544485	-11156.5199371652
4	8280.5827095679	3829.14030078252	34605.8715996039	3591.88492273282	-306.542475557495
4	7261.16950842337	4986.49392544433	3591.88492273284	25450.622873598	2830.66198117237
4	2956.69088143195	-11156.5199371636	-306.542475557074	2830.66198117235	26656.4188423167
5	45625.1347263602	-1022.00572608513	3534.60592782565	3957.18973811476	2922.89955108428
5	-1022.00572608716	148764.291886283	266.584140607693	10472.5905393768	-38540.9077907652
5	3534.60592782533	266.584140608539	24865.8683779891	2778.68710485362	4877.07658896994
5	3957.18973811444	10472.5905393773	2778.68710485356	1948.90086259679	6008.07532829522
5	2922.89955108283	-38540.9077907619	4877.07658896972	6008.07532829538	116460.012262889
6	37739.8056187941	4381.15321928814	3663.09875145175	3231.7368164695	96.0419806681227
6	4381.15321928827	95598.0407542299	9005.25769201835	3663.81117576423	-4916.23075473737
6	3663.09875145178	9005.25769201832	1392.78670967909	2034.73831735527	1038.42421669587
6	3231.73681646962	3663.81117576412	2034.73831735527	15013.5509245295	1732.84581176199



CG96U-Altre attività di manutenzione autoveicoli e di soccorso stradale

MATRICI INVERSE DI VARIANZA/COVARIANZA

MoB	Fattore 1	Fattore 2	Fattore 3	Fattore 4	Fattore 5
6	96.0419806681523	-4916.23075473753	1038.42421669586	1732.84581176194	14378.1270482965
7	49035.2577439745	-922.119614770913	3518.09495356335	3816.74312599641	358.310660157381
7	-922.119614770913	144394.890641879	1444.57594497648	4591.51772549645	-33406.3842269725
7	3518.09495356335	1444.57594497648	26485.8207823498	2803.13091819474	772.95330945326
7	3816.74312599641	4591.51772549646	2803.13091819475	17360.4042655156	3435.77202333037
7	358.310660157381	-33406.3842269725	772.95330945326	3435.77202333037	86614.0696689896



CG96U-Altre attività di manutenzione autoveicoli e di soccorso stradale
PESI DELLE MISTURE E DETERMINANTI DELLE MATRICI DI VARIANZA/COVARIANZA

MoB	Pesi	Determinanti
1	0.36112122315253	2.4879293224806E-23
2	0.074990899162723	1.157952766364E-16
3	0.11412449945395	1.492056598011E-19
4	0.145613399950238	2.0625322101503E-20
5	0.099563161505031	2.044109829044E-20
6	0.084273753533516	3.005848559105E-19
7	0.120313063242013	4.1581944458103E-24



CG96U-Altre attività di manutenzione autoveicoli e di soccorso stradale


MATRICI PER IL CALCOLO DEL COEFFICIENTE INDIVIDUALE

FUNZIONE "RICAVI PER ADDETTO"

N° anni																					
1	0.790854283794563																				
2	0.441607277013547	0.441607277013547																			
3	0.306329805665511	0.306329805665511	0.306329805665511																		
4	0.23449652938865	0.23449652938865	0.23449652938865	0.23449652938865																	
5	0.189953170224608	0.189953170224608	0.189953170224608	0.189953170224608	0.189953170224608																
6	0.159630794704932	0.159630794704932	0.159630794704932	0.159630794704932	0.159630794704932	0.159630794704932															
7	0.137656567447013	0.137656567447013	0.137656567447013	0.137656567447013	0.137656567447013	0.137656567447013	0.137656567447013														
8	0.121000107928814	0.121000107928814	0.121000107928814	0.121000107928814	0.121000107928814	0.121000107928814	0.121000107928814	0.121000107928814	0.121000107928814	0.121000107928814	0.121000107928814	0.121000107928814	0.121000107928814	0.121000107928814	0.121000107928814	0.121000107928814	0.121000107928814	0.121000107928814	0.121000107928814	0.121000107928814	0.121000107928814

FUNZIONE "VALORE AGGIUNTO PER ADDETTO"

N° anni																					
1	0.687066512686707																				
2	0.407255142295802	0.407255142295802																			
3	0.289396805210038	0.289396805210038	0.289396805210038																		
4	0.224443556894726	0.224443556894726	0.224443556894726	0.224443556894726																	
5	0.183302493308823	0.183302493308823	0.183302493308823	0.183302493308823	0.183302493308823																
6	0.154907552671727	0.154907552671727	0.154907552671727	0.154907552671727	0.154907552671727	0.154907552671727															
7	0.134129829104822	0.134129829104822	0.134129829104822	0.134129829104822	0.134129829104822	0.134129829104822	0.134129829104822														
8	0.118266732487489	0.118266732487489	0.118266732487489	0.118266732487489	0.118266732487489	0.118266732487489	0.118266732487489	0.118266732487489	0.118266732487489	0.118266732487489	0.118266732487489	0.118266732487489	0.118266732487489	0.118266732487489	0.118266732487489	0.118266732487489	0.118266732487489	0.118266732487489	0.118266732487489	0.118266732487489	0.118266732487489



CK02U-Attività degli studi di ingegneria

MATRICI DELL'ANALISI FATTORIALE

Analisi fattoriale 1

	Fattore 1	Fattore 2
intercetta	0.547430868275245	0.316319947074968
tipspe_civile_p_prev	-0.01119180075643	-0.005917002410893
tipspe_industriale_p_prev	0.019517072374668	-0.008298912502146
tipspe_informazione_p_prev	-0.004369061870754	0.041120517501881

Analisi fattoriale 2

	Fattore 3	Fattore 4
intercetta	-0.269513496473202	-0.191774458343123
modorg_ass_prof_sn	2.031454692584886	0.034514038623985
soci_p	1.047638544946867	0.033599870497023
dip_coco_pf	0.069742323900372	2.842239688275441

Analisi fattoriale 3

	Fattore 5	Fattore 6
intercetta	0.194210208257086	-0.244180902519405
mono_presso_tz_p	0.026138161029563	-0.011667418511111
mono_p	-0.015473732300955	-0.010310534708508
incid_comp_tz	-0.002153323361511	0.028047239457252



CK02U-Attività degli studi di ingegneria

MEDIE DEI FATTORI

MoB	Fattore 1	Fattore 2	Fattore 3	Fattore 4	Fattore 5	Fattore 6
1	2.315521959770203	-0.435495334566476	-0.269513496470152	-0.191774458218468	0.087277831756931	-0.328047472708334
2	-0.397997099930989	-0.183519148433256	-0.269513194202982	-0.191762139791584	0.194195287266778	-0.243986555216016
3	-0.456858892047673	-0.214638838058514	-0.269513285315274	-0.191765852931818	0.098351955428178	1.004381862879678
4	-0.287161514177584	-0.124932037780313	-0.26951349579407	-0.191774430665814	2.412769239121777	-0.948930995361631
5	0.128713425940609	4.257183781282103	-0.269512997143939	-0.191754108957226	-0.015815391098413	-0.677101404762422
6	-0.354246663931015	-0.160388694190651	-0.269513456281765	-0.191772820402934	-1.133167249086107	-0.667940518416108
7	0.015816204106383	-0.223852722576127	-0.196193021383478	2.796287203623553	0.026050979926606	0.217092280997399
8	-0.17703854022064	-0.238037505184228	3.514520021975716	-0.101051699737836	-0.037241076314106	0.462628160488617



CK02U-Attività degli studi di ingegneria
MATRICI INVERSE DI VARIANZA/COVARIANZA

MoB	Fattore 1	Fattore 2	Fattore 3	Fattore 4	Fattore 5	Fattore 6
1	5076.11344986978	11927.2175806755	-172.316997026393	-404.905486775075	0.039449764621514	0.367203963079862
1	11927.2175806755	28071.4573480204	-404.752463158449	-951.593052718707	-0.074005750095373	-0.588006493860377
1	-172.316997026393	-404.752463158449	42262.2017488971	-1603.08274710824	-0.020476481872194	-0.146032434779622
1	-404.905486775075	-951.593052718707	-1603.08274710824	20924.789998263	-0.017488906671414	-0.033382488301942
1	0.039449764621514	-0.07400575009538	-0.020476481872194	-0.017488906671414	0.604056459372712	0.069575905841197
1	0.367203963079815	-0.588006493860487	-0.146032434779621	-0.033382488301938	0.069575905841197	1.13450220191043
2	31077.2605239811	-58776.5668637842	-1091.25617502586	-1880.6446427406	639.275593551452	1.105.95652784765
2	-58776.5668637841	111189.339117757	2063.85220898918	3557.60544885606	-1209.25545297613	-2091.65256013309
2	-1091.25617502586	2063.85220898918	61500.100118452	-2256.14570811151	-80.1003813123432	-1644.69983154998
2	-1880.6446427406	3557.60544885606	-2256.14570811151	301.19.679254363	-496.534448836795	-113.605410765063
2	639.275593551452	-1209.25545297613	-80.1003813123432	-496.534448836795	20073.9256143629	-2618.12471048092
2	1105.95652784765	-2091.65256013309	-1644.69983154998	-113.605410765064	-2618.12471048092	14102.092574289
3	46240.9504677038	-87454.7730910245	-1450.733217532	-2810.26899289238	1402.09036673133	107.888185883711
3	-87454.7730910245	165442.676537458	2743.71994394993	5313.07825987024	-2652.11762495691	-203.609639081629
3	-1450.733217532	2743.71994394993	91457.8490573689	-3382.82522543609	-814.517940112503	-62.7388815283575
3	-2810.26899289238	5313.07825987024	-3382.82522543609	45125.3862140783	-776.106201358554	-59.8496571958062
3	1402.09036673133	-2652.11762495691	-814.517940112503	-776.106201358554	28177.1605850584	2162.77584747496
3	107.888185883711	-203.609639081629	-62.7388815283575	-59.8496571958062	2162.77584747496	167.857441225741
4	10864.1158715956	-20547.3074677492	-331.796774956689	-655.745910226858	0.784396950551618	0.568628412577661
4	-20547.3074677492	38877.6550613033	627.474270345185	1240.13754977507	-1.59917498148896	-0.718711940083947
4	-331.796774956689	627.474270345185	21679.712193277	-809.081285604051	-0.428883296530399	-0.386387363130866
4	-655.745910226858	1240.13754977507	-809.081285604051	10753.2405464368	-0.244464755231899	-0.113514105871594
4	0.784396950551619	-1.59917498148896	-0.428883296530399	-0.244464755231899	7.436292529352939	2.28288512697488
4	0.568628412577661	-0.718711940083947	-0.386387363130866	-0.113514105871594	2.28288512697488	2.77848996246577
5	6560.5129094437	696.14529132926	-210.876736492416	-454.83510928983	0.00540351723395	0.103987115662952
5	696.14529132926	77.3241629736197	-22.4041397335759	-48.2265853169543	0.003216060764652	0.209825523854335
5	-210.876736492416	-22.4041397335759	167111.3555476066	-623.929774872667	-0.015291265067393	-0.188045198041681
5	-454.83510928983	-48.2265853169544	-623.929774872667	8270.05420337415	0.067668131485227	-0.3107988689347
5	0.00540351723395	0.003216060764652	-0.015291265067393	0.067668131485227	0.478574593201253	0.034943789485449



CK02U-Attività degli studi di ingegneria
MATRICI INVERSE DI VARIANZA/COVARIANZA

MoB	Fattore 1	Fattore 2	Fattore 3	Fattore 4	Fattore 5	Fattore 6
5	0.103987115662947	0.209825523854334	-0.188045198041681	-0.3107988689347	0.034943789485449	1.63159817817026
6	34657.4324112118	-65549.2036372239	-1058.26324759183	-2090.82803803153	0.855696751143833	0.179771587089999
6	-65549.2036372239	123996.225824051	2001.45587621861	3954.32369005509	-0.410861327466146	0.07648873077862
6	-1058.26324759183	2001.45587621861	68632.8782352786	-2560.49465989543	-0.199108077534031	-0.173734414304723
6	-2090.82803803153	3954.32369005509	-2560.49465989543	34026.7774369227	-0.82715098048465	0.028617990420888
6	0.855696751144021	-0.410861327466501	-0.199108077534036	-0.827150980484661	15.274889414497	-0.824400261646847
6	0.179771587089647	0.076488730779286	-0.173734414304713	0.028617990420909	-0.824400261646846	1.54799826052631
7	1.00000908879481	0.749261308980796	-0.04553493492198	-0.0523232334047156	0.064360877288602	0.095004945376674
7	0.749261308980796	28.0637361316128	-0.032907253721109	-0.02092589361006	-0.248142182604287	-0.113239519301918
7	-0.04553493492237	-0.03290725372108	20647.1159527328	-506.641163162175	0.006645176432011	-0.279851742800588
7	-0.055232334047155	-0.020925893610061	-506.641163162175	12.5845585887803	-0.053934944864098	0.048985118047387
7	0.064360877288602	-0.248142182604287	0.006645176432003	-0.053934944864098	5.140025268661999	-0.889920288091431
7	0.095004945376674	-0.113239519301918	-0.279851742800596	0.048985118047387	-0.889920288091431	2.48008262029993
8	1.36397389002932	1.01707939063807	-0.071383545688762	-0.103216549336639	0.15254526986156	0.12192779706247
8	1.01707939063807	46.2652720378585	0.040568695243197	-0.266414030878088	-0.741905690450648	0.017995162641738
8	-0.071383545688762	0.040568695243197	13.1974563412744	-372.3111509352941	-0.154625574466315	-0.215781786873851
8	-0.103216549336637	-0.266414030878087	-372.3111509352941	11608.0841388547	-0.117008811840027	-0.002231871063537
8	0.15254526986156	-0.741905690450648	-0.154625574466315	-0.117008811840027	4.951147591735289	-0.758022282820204
8	0.12192779706247	0.017995162641738	-0.215781786873851	-0.002231871063537	-0.758022282820204	1.60682738080495



CK02U-Attività degli studi di ingegneria
PESI DELLE MISTURE E DETERMINANTI DELLE MATRICI DI VARIANZA/COVARIANZA

MoB	Pesi	Determinanti
1	0.122096819885269	7.3904182790298E-15
2	0.177298323303621	2.5585984695441E-24
3	0.26473311353765	2.4897636521761E-21
4	0.06233448814737	1.5649339380171E-15
5	0.047921503055275	4.1530766901908E-13
6	0.198572585915865	2.7452129500447E-17
7	0.05938928562847	0.0000010009578899951081
8	0.067653880526477	1.5809457547041476E-7



CK03U-Attività tecniche svolte da geometri

MATRICI DELL'ANALISI FATTORIALE

Analisi fattoriale 1


	Fattore 1
intercetta	-0.145872889942226
max_ammini_p	0.045398434632626
fl_ammin	3.526701174376086

Analisi fattoriale 2

	Fattore 2	Fattore 3
intercetta	-0.294480865511651	-0.230167701808233
sod_p	0.895618951494187	-0.055907664084742
modorg_ass_prof_sn	1.792001905769282	-0.112019279425782
dipocco	-0.164589021886588	2.634811587532763

Analisi fattoriale 3


	Fattore 4	Fattore 5
intercetta	-0.409905241290954	-0.241197591441786
mono_p	0.034216997337194	0.001522692210523
mono_presso_tz	0.002412921703872	0.054221683768844



CK03U-Attività tecniche svolte da geometri


MEDIE DEI FATTORI

MoB	Fattore 1	Fattore 2	Fattore 3	Fattore 4	Fattore 5
1	-0.145872889942221	-0.294481052304379	-0.230164711549775	-0.409905241290724	-0.241197591441711
2	-0.145872889942242	-0.294481282242609	-0.230161030599929	2.397247850502935	-0.11627633945414
3	-0.145872889942294	0.27236169217794	2.224609499014997	-0.265976298281003	-0.234792602768152
4	-0.145872889942262	-0.294484027720433	-0.230117079815427	-0.2066663427395623	4.325926714313576
5	6.830812601571139	-0.076354510820952	0.931936317680109	-0.293978370404894	-0.236038724298977
6	-0.145872889942227	3.157009571939497	-0.445760564382234	-0.251823037358909	-0.23416276783709



CK03U-Attività tecniche svolte da geometri
MATRICI INVERSE DI VARIANZA/COVARIANZA

MoB	Fattore 1	Fattore 2	Fattore 3	Fattore 4	Fattore 5
1	1247497.69439491	31660.3780150355	-1730.30029680767	-6306.29326169885	1092.05690263686
1	31660.3780150355	308219.809060284	26741.7344155904	6645.66274048952	1414.84955298269
1	-1730.30029680767	26741.7344155904	77224.8284898476	2930.95341847812	1871.0409354594
1	-6306.29326169885	6645.66274048952	2930.95341847812	156094.968004349	-18755.4241521339
1	1092.05690263686	1414.84955298269	1871.0409354594	-18755.4241521339	288055.920434264
2	259476.711732307	6642.79373121897	-336.371232682784	-8.00936038416383	177.289944435063
2	6642.79373121897	64061.9313696688	5539.71118404969	-15.3465514969843	347.883592925068
2	-336.371232682784	5539.71118404969	16089.4670464104	-18.2418136276151	414.154832531538
2	-8.00936038416383	-15.3465514969843	-18.2418136276151	121.400225391083	-2664.81894302354
2	177.289944435063	347.883592925068	414.154832531538	-2664.81894302354	59879.8205546852
3	171619.033610236	0.04677492823703	-0.01559685271359	-4.941328462690569	108.534021745703
3	0.04677492823703	0.489218091298871	0.003526602291486	0.141625010360398	-0.003803313352905
3	-0.01559685271359	0.003526602291486	0.265872722391763	0.010374539134661	0.006138733949477
3	-4.941328462690569	0.141625010360398	0.010374539134661	81.5229732143213	-1767.28441066362
3	108.534021745703	-0.003803313352915	0.006138733949477	-1767.28441066362	39710.8262847253
4	93885.8267872234	2382.68361019966	-127.6046698601	-471.989776989563	21.0202983639258
4	2382.68361019966	23195.1175430639	2005.54232222703	505.242752499551	-22.5018818750839
4	-127.6046698601	2005.54232222703	5748.93040586531	224.670761557073	-10.2475612346022
4	-471.989776989563	505.242752499551	224.670761557073	11710.9637365262	-521.210876899549
4	21.0202983639258	-22.5018818750839	-10.2475612346022	-521.210876899549	24.4561677216341
5	2.59444110316257	0.13342164634523	-0.178372005461846	-0.22222654753878	0.006309635912163
5	0.13342164634523	1.19472725243029	0.084228222308962	0.134812233336813	0.00077878920452
5	-0.178372005461846	0.084228222308962	0.281050027181053	0.147560812396077	0.001343156039154
5	-0.22222654753878	0.134812233336813	0.147560812396077	22.4799755501095	-423.332457306199
5	0.006309635912169	0.000778789204519	0.001343156039151	-423.332457306199	9509.77624868182
6	133500.550349814	-25.878894185436	-418.889588528326	-3.7949586007155	74.0220421955253
6	-25.878894185436	34.5775740168065	507.755705693885	-0.249361905217332	12.594912382279
6	-418.889588528326	507.755705693885	8125.69136678662	-8.1992993560861	201.59560394136
6	-3.7949586007155	-0.249361905217333	-8.1992993560861	63.6954793271954	-1374.75764715816




CK03U-Attività tecniche svolte da geometri
MATRICI INVERSE DI VARIANZA/COVARIANZA

MoB	Fattore 1	Fattore 2	Fattore 3	Fattore 4	Fattore 5
6	74.0220421955253	12.594912382279	201.59560394136	-1374.75764715816	30890.6119064879



CK03U-Attività tecniche svolte da geometri
PESI DELLE MISTURE E DETERMINANTI DELLE MATRICI DI VARIANZA/COVARIANZA

MoB	Pesi	Determinanti
1	0.6422233597088542	7.8195405831015E-28
2	0.133083186648936	2.2986961243646E-20
3	0.088050173213238	3.9855337462540053E-10
4	0.047718907475416	5.6111023001551E-18
5	0.020579847908745	0.00003684380654162976
6	0.068334287665255	4.2227639184904E-15



CK03U-Attività tecniche svolte da geometri
MATRICI PER IL CALCOLO DEL COEFFICIENTE INDIVIDUALE

FUNZIONE "COMPENSI PER ADDETTO"							
N° anni							
1	0.675495047313691						
2	0.403160758199925	0.403160758199925					
3	0.287323284836677	0.287323284836677	0.287323284836677				
4	0.223194350806084	0.223194350806084	0.223194350806084	0.223194350806084			
5	0.182468428389159	0.182468428389159	0.182468428389159	0.182468428389159	0.182468428389159		
6	0.154311458985616	0.154311458985616	0.154311458985616	0.154311458985616	0.154311458985616	0.154311458985616	
7	0.133682688311196	0.133682688311196	0.133682688311196	0.133682688311196	0.133682688311196	0.133682688311196	0.133682688311196
8	0.117918964177126	0.117918964177126	0.117918964177126	0.117918964177126	0.117918964177126	0.117918964177126	0.117918964177126

FUNZIONE "VALORE AGGIUNTO PER ADDETTO"

N° anni							
1	0.636365018128258						
2	0.388889404917834	0.388889404917834					
3	0.280000267509306	0.280000267509306	0.280000267509306				
4	0.218750163274688	0.218750163274688	0.218750163274688	0.218750163274688			
5	0.179487289410426	0.179487289410426	0.179487289410426	0.179487289410426	0.179487289410426		
6	0.152173992057298	0.152173992057298	0.152173992057298	0.152173992057298	0.152173992057298	0.152173992057298	
7	0.132075531218666	0.132075531218666	0.132075531218666	0.132075531218666	0.132075531218666	0.132075531218666	0.132075531218666
8	0.116666713109229	0.116666713109229	0.116666713109229	0.116666713109229	0.116666713109229	0.116666713109229	0.116666713109229



CK04U-Attività degli studi legali


MATRICI DELL'ANALISI FATTORIALE

Analisi fattoriale 1

	Fattore 1	Fattore 2
intercetta	-0.246382791220447	-0.283881086077821
soci_p	1.014047190425684	0.043936677703897
imodorg_ass_prof_sn	2.239191934474947	0.049454167669248
dip_coco_pf	0.094347433835377	2.883020186323785

Analisi fattoriale 2


	Fattore 3
intercetta	-0.006065874278555
mono_p	0.027088961792459
mono_presso_tz_p	-0.026100662027767



CK04U-Attività degli studi legali

MEDIE DEI FATTORI


MoB	Fattore 1	Fattore 2	Fattore 3
1	-0.24638279122057	-0.283881086078155	-0.006065874278562
2	-0.246382439988668	-0.283870353317158	2.179818884056096
3	-0.246382791216353	-0.283881085949926	-2.276426327099611
4	-0.166207306365001	2.166079998075686	0.151403014313719
5	3.911373407062426	-0.151299288344577	0.150220552298812



CK04U-Attività degli studi legali

MATRICI INVERSE DI VARIANZA/COVARIANZA

MoB	Fattore 1	Fattore 2	Fattore 3
1	483357.88408869	-58401.9587797221	7463.20876113582
1	-58401.9587797221	997956.689714309	-9073.14295799309
1	7463.20876113582	-9073.14295799309	430167.066506823
2	110418.617210137	-13096.6553656395	0.166325458364554
2	-13096.6553656395	222999.979025593	-2.14192245613533
2	0.166325458364554	-2.14192245613533	4.56292255608263
3	45017.417245719	-5426.0463087425	0.104345604117233
3	-5426.0463087425	92951.5155955386	-0.127007910166281
3	0.104345604117233	-0.127007910166281	6.01391184852112
4	154314.205468381	-5049.97468382233	0.044638448804018
4	-5049.97468382233	165.506848489205	0.008620711025368
4	0.044638448804004	0.008620711025369	2.73576548374378
5	361.292950898977	-8318.45783180338	0.171782469667905
5	-8318.45783180338	191987.1538554	-0.063597567627572
5	0.171782469667894	-0.063597567627336	2.8336586926621



CK04U-Attività degli studi legali
PESI DELLE MISTURE E DETERMINANTI DELLE MATRICI DI VARIANZA/COVARIANZA

MoB	Pesi	Determinanti
1	0.545316072271234	4.8556627015257E-18
2	0.124492383937959	8.9628793088824E-12
3	0.050656146029581	4.0019572508355E-11
4	0.174687252877626	0.00000966807282819311
5	0.104848144883404	0.0000021397130967574936




CK04U-Attività degli studi legali
MATRICI PER IL CALCOLO DEL COEFFICIENTE INDIVIDUALE
 FUNZIONE "COMPENSI PER ADDETTO"

N° anni											
1	0.676280856723716										
2	0.403441257478478	0.403441257478478									
3	0.287465724218005	0.287465724218005	0.287465724218005								
4	0.223280293067692	0.223280293067692	0.223280293067692	0.223280293067692							
5	0.182525864540627	0.182525864540627	0.182525864540627	0.182525864540627	0.182525864540627						
6	0.1543525347004	0.1543525347004	0.1543525347004	0.1543525347004	0.1543525347004	0.1543525347004					
7	0.13371351477169	0.13371351477169	0.13371351477169	0.13371351477169	0.13371351477169	0.13371351477169	0.13371351477169				0.13371351477169
8	0.117942948575168	0.117942948575168	0.117942948575168	0.117942948575168	0.117942948575168	0.117942948575168	0.117942948575168	0.117942948575168	0.117942948575168	0.117942948575168	0.117942948575168

FUNZIONE "VALORE AGGIUNTO PER ADDETTO"

N° anni										
1	0.640732818660793									
2	0.39051624454537	0.39051624454537								
3	0.280842633866275	0.280842633866275	0.280842633866275							
4	0.219263964550071	0.219263964550071	0.219263964550071	0.219263964550071						
5	0.179833055782128	0.179833055782128	0.179833055782128	0.179833055782128	0.179833055782128					
6	0.152422459178272	0.152422459178272	0.152422459178272	0.152422459178272	0.152422459178272	0.152422459178272				
7	0.132262659378364	0.132262659378364	0.132262659378364	0.132262659378364	0.132262659378364	0.132262659378364	0.132262659378364			
8	0.116812700907207	0.116812700907207	0.116812700907207	0.116812700907207	0.116812700907207	0.116812700907207	0.116812700907207	0.116812700907207	0.116812700907207	0.116812700907207



CK05U-Servizi forniti da dottori commercialisti, ragionieri, periti commerciali e consulenti del lavoro

MATRICI DELL'ANALISI FATTORIALE

Analisi fattoriale 1

	Fattore 1	Fattore 2
intercetta	-0.016781620033566	0.115634223652922
commerc_noforfi_p	0.013152379799312	-0.002245106595268
forfait_p	-0.012751586600567	-0.002134320384413
q_consul_lav_p	-0.000307589858013	0.157256140498226

Analisi fattoriale 2


	Fattore 3	Fattore 4
intercetta	-0.219781910571755	-0.018630314616888
soci_p	0.729953882338032	-0.008500708205447
fl_mod	1.582978982323319	0.008352565833624
dip_coco_noass	-0.107403594255037	-0.582261567396505
ricavi_commit_princ_p	-0.0039022581941	0.021012189016084



CK05U-Servizi forniti da dottori commercialisti, ragionieri, periti commerciali e consulenti del lavoro

MEDIE DEI FATTORI

MoB	Fattore 1	Fattore 2	Fattore 3	Fattore 4
1	-0.2377891169841	-0.070159226221118	-0.219783453069644	-0.018638676880993
2	1.29694823885855	-0.108630013478977	-0.219786965737644	-0.018657719927006
3	-0.242643122947368	-0.091246836401746	-0.391839152279236	-0.951395367158625
4	0.155432710533206	-0.031583740664208	-0.535522148460362	1.681273886194648
5	-0.23418924753799	-0.092608599948811	2.722143390398192	-0.026102470929156
6	-0.047376202053791	15.82563065204172	-0.411401649391585	1.002144666346813



CK05U-Servizi forniti da dottori commercialisti, ragionieri, periti commerciali e consulenti del lavoro


MATRICI INVERSE DI VARIANZA/COVARIANZA

MoB	Fattore 1	Fattore 2	Fattore 3	Fattore 4
1	1.37133113064751	-5.069347085706589	-0.10674524515294	-0.168445700337586
1	-5.069347085706589	384.658699458393	0.88027285633148	-5.442743153682189
1	-0.10674524515294	0.88027285633148	280308.265817719	-25974.4472537648
1	-0.168445700337586	-5.442743153682189	-25974.4472537648	148667.116694811
2	12435.2180733443	4450.57621931836	-591.547870305253	-632.647603533605
2	4450.57621931836	86359.6155100339	-170.06550543348	-2027.71294020683
2	-591.547870305253	-170.065505433479	95096.6399790318	-8868.9369872175
2	-632.647603533605	-2027.71294020683	-8868.9369872175	50012.1181304714
3	1.02961192308937	1.54852166036942	-0.03147552138418	0.01717190006178
3	1.54852166036942	1600.84759819067	6.519917815273769	-1.6133435613546
3	-0.031475521383993	6.519917815272029	243714.896176829	-44955.2706002036
3	0.017171900061753	-1.61334356135432	-44955.2706002036	8293.67630964312
4	1.15586597840791	1.4284886847744	-1.37629566734499	-0.025293021344413
4	1.4284886847744	121.195651083849	-9.53668671429911	-4.972407642732029
4	-1.37629566734495	-9.5366867142991	110863.303940745	20573.3395037287
4	-0.025293021344136	-4.97240764273178	20573.3395037287	3825.60141288685
5	1.11417801348673	5.85884046828657	-0.062487813078148	-0.234428845313747
5	5.85884046828657	3259.71605435422	-5.09355628179472	-69.6354115807078
5	-0.06248781307815	-5.09355628179573	8.47704993682467	557.265873893763
5	-0.234428845313715	-69.6354115806896	557.265873893763	47834.8037870643
6	508.958368223404	0.108545982717826	-25.3288984435209	-4.63662255985758
6	0.108545982717826	222.291133980658	12.3610580499378	1.48048418800922
6	-25.3288984435209	12.3610580499378	1624.68857626011	296.946912694664
6	-4.63662255985758	1.48048418800922	296.946912694664	55.4049158587923



CK05U-Servizi forniti da dottori commercialisti, ragionieri, periti commerciali e consulenti del lavoro
PESI DELLE MISTURE E DETERMINANTI DELLE MATRICI DI VARIANZA/COVARIANZA

MoB	Pesi	Determinanti
1	0.32765158912844	4.860835190928E-14
2	0.111017429614726	2.0320064408593E-19
3	0.289455953408744	1.922455984225831E-9
4	0.162610614329183	8.62245422342277E-9
5	0.106624254473161	2.9394598371588383E-9
6	0.002640159045726	4.825670549081414E-9



CK06U-Servizi forniti da revisori contabili, periti, consulenti ed altri soggetti che svolgono attività in materia di amministrazione, contabilità e tributi (lavoro autonomo)

MATRICI DELL'ANALISI FATTORIALE

Analisi fattoriale 1

	Fattore 1	Fattore 2
intercetta	0.223586857050064	0.210974410081953
contab_e_dichiar_p	0.019223908326394	-0.008354772647453
revis_leg_e_coll_sind_p	-0.002732070866061	0.040476063533024
prestazioni_a_forfait_p	-0.012067044684273	-0.006594062479239

Analisi fattoriale 2


	Fattore 3	Fattore 4	Fattore 5
intercetta	-0.292988910461169	-0.679519449742958	-0.412964963448493
soci_p	1.302954487949481	0.107684352027131	0.09003716721582
dip_coco_n	0.063775951492336	0.148031670785273	1.467208520385246
modorg_ass_prof_sn	2.230097104216864	0.143483592770575	0.08903079567551
commit_princ_p	0.001510145037821	0.0256408666920393	0.002569024046141



CK06U-Servizi forniti da revisori contabili, periti, consulenti ed altri soggetti che svolgono attività in materia di amministrazione, contabilità e tributi (lavoro autonomo)

MEDIE DEI FATTORI

MoB	Fattore 1	Fattore 2	Fattore 3	Fattore 4	Fattore 5
1	-0.040244753699098	-0.065830101845256	-0.162324818811455	1.539032326850739	-0.190676795102107
2	-0.032879394371118	-0.01248129760355	-0.292987076840409	-0.679515193688163	-0.412922779773664
3	1.936715652482736	-0.53389630367103	-0.29298450341114	-0.679509220448629	-0.4128663576308067
4	-0.979061488282007	-0.447581746725312	-0.292987447773833	-0.679516054669346	-0.412931313345857
5	-0.014231809895191	3.752521564064139	-0.241014046617767	0.20253407842627	-0.323919184707544
6	-0.090631787144149	-0.337908894400211	3.862898199653676	-0.223634300977586	-0.176055525404444
7	-0.120864337756922	-0.370571331458395	-0.210809169162156	-0.488770364475975	1.477635079601481



CK06U-Servizi forniti da revisori contabili, periti, consulenti ed altri soggetti che svolgono attività in materia di amministrazione, contabilità e tributi (lavoro autonomo)
MATRICI INVERSE DI VARIANZA/COVARIANZA


MoB	Fattore 1	Fattore 2	Fattore 3	Fattore 4	Fattore 5
1	1.62256314343918	-0.846644439029468	0.194049401325607	-0.036430290965713	0.138191635469338
1	-0.846644439029468	8.08098021085294	-1.37454316462655	0.07681821865261	0.282250005103348
1	0.194049401325609	-1.37454316462655	58684.0755673274	-3117.42356087029	-3379.47714779467
1	-0.036430290965713	0.07681821865261	-3117.42356087028	368.524545894582	-1788.21733033577
1	0.138191635469338	0.28225000510335	-3379.47714779477	-1788.21733033577	19832.7347422408
2	2.654166432382	-0.642570941059131	0.223520810060553	0.032991801998421	-0.220741276164654
2	-0.642570941059131	3.70332434897661	-0.629349961548377	-0.051332524672584	-0.128000417310438
2	0.223520810060553	-0.629349961548377	56387.543485047	-2450.78877459718	-3284.41695342115
2	0.032991801998421	-0.051332524672584	-2450.78877459718	12266.4579311631	-2869.25313480552
2	-0.220741276164654	-0.128000417310438	-3284.41695342115	-2869.25313480552	18905.5640730297
3	1218.175138417	2784.51125659737	-415.520584283659	-52.7332661681911	62.7143059060319
3	2784.51125659737	6442.91248693836	-962.798385220095	-122.042159436305	145.210539176372
3	-415.520584283658	-962.798385220095	20779.6579961778	-878.474304004856	-1225.65711240363
3	-52.7332661681911	-122.042159436305	-878.474304004856	4491.66557823522	-1055.97343948876
3	62.7143059060319	145.210539176372	-1225.65711240363	-1055.97343948876	6955.83795632359
4	2195.29650457175	-8.6080826317051	86.3573744344678	-1.20167895202228	25.5735630928183
4	-8.6080826317051	10475.0096876125	-1736.59393663712	-188.8312138011	110.961474834303
4	86.3573744344678	-1736.59393663712	29631.6912284533	-1243.86480644509	-1727.70602052052
4	-1.20167895202228	-188.8312138011	-1243.86480644509	6386.28428753022	-1497.0772418848
4	25.5735630928183	110.961474834303	-1727.70602052052	-1497.0772418848	9860.86920178708
5	920.841765558379	62.3286795258623	25.01487653332	-2.43926197630912	15.9770889652152
5	62.3286795258623	5.804662450751809	1.34819043168689	-0.393471003495153	2.45221327036273
5	25.0148765333202	1.34819043168692	12564.3995110859	-673.155440599893	-666.113903595878
5	-2.43926197630918	-0.393471003495156	-673.155440599893	69.4794163588007	-288.667518649109
5	15.9770889652155	2.45221327036276	-666.113903595873	-288.667518649109	3268.11084147726
6	0.925410691150253	0.014573586868676	0.00294887769709	0.113591086039381	0.007643265010107
6	0.014573586868676	21.6737050003338	0.052565271079898	-2.68580564358042	0.387203221794274
6	0.00294887769709	0.052565271079897	17.694864299446	26.2454178617641	-271.300746426934
6	0.113591086039381	-2.68580564358042	26.2454178617641	45.2960702878752	-429.074360197113



CK06U-Servizi forniti da revisori contabili, periti, consulenti ed altri soggetti che svolgono attività in materia di amministrazione, contabilità e tributi (lavoro autonomo)

MATRICI INVERSE DI VARIANZA/COVARIANZA

MoB	Fattore 1	Fattore 2	Fattore 3	Fattore 4	Fattore 5
6	0.007643265010109	0.3872032221794298	-271.300746426934	-429.074360197113	4438.07778639054
7	0.829805159151137	0.13730550590344	0.010011777455145	-0.001914619054935	-0.000252382534525
7	0.137305505903439	18.7594821831316	-3.10307224497852	-0.336579277718202	0.182552381550067
7	0.010011777455145	-3.10307224497852	39987.3022223052	-1812.95347263837	-1555.25940079585
7	-0.001914619054935	-0.336579277718207	-1812.95347263833	8591.04639591083	-788.01152818628
7	-0.000252382534525	0.182552381550068	-1555.25940079585	-788.011528186278	147.490700991744



CK06U-Servizi forniti da revisori contabili, periti, consulenti ed altri soggetti che svolgono attività in materia di amministrazione, contabilità e tributi (lavoro autonomo)
PESI DELLE MISTURE E DETERMINANTI DELLE MATRICI DI VARIANZA/COVARIANZA

MoB	Pesi	Determinanti
1	0.256051001843294	1.2170335695996E-11
2	0.245838270982312	8.6198690372683E-15
3	0.088553717372898	1.7329420084625E-17
4	0.126849100578875	2.4997485956522E-20
5	0.053080563657216	1.9558462144898E-11
6	0.055741360089801	0.0000029133080481611502
7	0.173885985475601	5.007671327202043E-10



CK08U-Attività dei disegnatori tecnici

MATRICI DELL'ANALISI FATTORIALE

Analisi fattoriale 1


	Fattore 1	Fattore 2	Fattore 3	Fattore 4
intercetta	-0.011523092915265	0.105323689863686	0.077803989883125	0.050343498555554
edi_pub_mult_pluri	0.013740073032451	-0.005974175773034	-0.004131631255423	-0.003484528755431
meccan_impian_pluri	-0.000156163064011	0.030007563508028	-0.002572744896417	-0.002161645741561
arredamento_pluri	-0.000490382828017	-0.0035883352687813	-0.003901222646685	0.062015561001968
edilizia_pluri	-0.0001191111184863	-0.00349089720807	0.048700989097666	-0.003164485969533
commit_princ_p	-0.013994289630499	-0.006384486475699	-0.004402027282617	-0.003562807587091



CK08U-Attività dei disegnatori tecnici


MEDIE DEI FATTORI

MoB	Fattore 1	Fattore 2	Fattore 3	Fattore 4
1	-0.011472360269419	0.105301631204632	0.077788736451249	0.050330632464879
2	-1.162278369971887	-0.419674841479809	-0.284176236264164	-0.242627401735626
3	1.139990928051337	-0.395327849584072	-0.268437504683373	-0.241669115725268
4	-0.022134981806946	-0.20521456974577	4.415777343426341	-0.231560625443194
5	0.039147255278219	2.726301139730107	-0.168632502964549	-0.156509989298367
6	0.235162983962707	-0.227695515098881	0.301731985583368	3.043247799629791



CK08U-Attività dei disegnatori tecnici
MATRICI INVERSE DI VARIANZA/COVARIANZA

MoB	Fattore 1	Fattore 2	Fattore 3	Fattore 4
1	42422.4233138805	7164.24389862131	4719.66499507408	2370.41856934432
1	7164.24389862131	46344.8478704822	2429.06321359725	2244.08592369632
1	4719.66499507408	2429.06321359725	22880.5760607451	2193.56099993593
1	2370.41856934432	2244.08592369632	2193.56099993593	14979.207868687
2	34271.3249668905	-54644.0440607138	-19348.2078518744	-12736.593589585
2	-54644.0440607138	131116.287785653	-12976.1469456353	-4259.49708854665
2	-19348.2078518744	-12976.1469456353	78305.530253628	2514.10944408454
2	-12736.593589585	-4259.49708854665	2514.10944408454	54562.603128643
3	44521.094908539	71245.4295837372	29478.235484494	18423.758798998
3	71245.4295837372	157809.394696559	4683.85851140571	4827.71743785738
3	29478.235484494	4683.85851140767	85095.5414471936	7311.61686005881
3	18423.7587990047	4827.71743787259	7311.6168600592	55703.7714390787
4	19334.3447503786	2319.71036794601	275.406264283481	938.882288006738
4	2319.71036794608	15137.417330857	1154.6657296585	909.130582140627
4	275.406264283484	1154.6657296585	117.696876516201	509.291969242399
4	938.882288006812	909.130582140669	509.291969242402	6797.23613351179
5	4176.26071782097	1079.14291390836	8514.10309647057	4377.50572117456
5	1079.14291390836	280.329838005805	2207.71161978656	1129.69573710067
5	8514.10309647057	2207.71161978656	23528.6187560151	2022.19250331733
5	4377.50572117456	1129.69573710067	2022.19250331733	12832.5358525937
6	5759.99189571956	12093.2626752871	935.462200274065	805.288767075647
6	12093.2626752871	25464.0462876026	1963.79069661782	1690.78664223324
6	935.462200274065	1963.79069661782	152.787572150814	130.931423040811
6	805.288767075647	1690.78664223324	130.931423040811	112.768847565225



CK08U-Attività dei disegnatori tecnici
PESI DELLE MISTURE E DETERMINANTI DELLE MATRICI DI VARIANZA/COVARIANZA

MoB	Pesi	Determinanti
1	0.090722647153499	1.6026332251091E-18
2	0.357758130597766	1.0120113266924E-16
3	0.348184925487293	1.5459420875961E-16
4	0.040112005181717	6.4757081152918E-13
5	0.104415001637275	5.3909591100538E-11
6	0.058807289942464	0.000017216110517191748




CK08U-Attività dei disegnatori tecnici
MATRICI PER IL CALCOLO DEL COEFFICIENTE INDIVIDUALE
 FUNZIONE "VALORE AGGIUNTO PER ADDETTO - IMPRESE"

N° anni										
1	0.713376970505023									
2	0.416357277344958	0.416357277344958								
3	0.29396345399901	0.29396345399901	0.29396345399901							
4	0.227180646478471	0.227180646478471	0.227180646478471	0.227180646478471						
5	0.185124046024023	0.185124046024023	0.185124046024023	0.185124046024023	0.185124046024023					
6	0.156206471925953	0.156206471925953	0.156206471925953	0.156206471925953	0.156206471925953	0.156206471925953				
7	0.135102575291549	0.135102575291549	0.135102575291549	0.135102575291549	0.135102575291549	0.135102575291549	0.135102575291549			
8	0.119022349373887	0.119022349373887	0.119022349373887	0.119022349373887	0.119022349373887	0.119022349373887	0.119022349373887	0.119022349373887	0.119022349373887	0.119022349373887

FUNZIONE "VALORE AGGIUNTO PER ADDETTO - PROFESSIONISTI"

N° anni										
1	0.70189222314716									
2	0.412418726403962	0.412418726403962								
3	0.291994660431886	0.291994660431886	0.291994660431886							
4	0.226002993181318	0.226002993181318	0.226002993181318	0.226002993181318						
5	0.184341306210737	0.184341306210737	0.184341306210737	0.184341306210737	0.184341306210737					
6	0.155648802624753	0.155648802624753	0.155648802624753	0.155648802624753	0.155648802624753	0.155648802624753				
7	0.134685210828097	0.134685210828097	0.134685210828097	0.134685210828097	0.134685210828097	0.134685210828097	0.134685210828097			
8	0.118698304642398	0.118698304642398	0.118698304642398	0.118698304642398	0.118698304642398	0.118698304642398	0.118698304642398	0.118698304642398	0.118698304642398	0.118698304642398



CK16U-Amministrazione di condomini, gestione di beni immobili per conto terzi e servizi integrati di gestione agli edifici

MATRICI DELL'ANALISI FATTORIALE

Analisi fattoriale 1

	Fattore 1	Fattore 2
intercetta	0.826798617644206	0.432759668481179
modatt_condominio_p	-0.013253915805986	-0.006486949858581
modatt_gest_immob_p	0.027338970811199	-0.011027353854717
modatt_facility_mng_p	-0.006792598533923	0.064445531548181

Analisi fattoriale 2


	Fattore 3
intercetta	-0.863102110768604
new_condominio_f30_n	0.020148062700407
new_condominio_o30_n	0.057823675004648



CK16U-Amministrazione di condomini, gestione di beni immobili per conto terzi e servizi integrati di gestione agli edifici

MEDIE DEI FATTORI

MoB	Fattore 1	Fattore 2	Fattore 3
1	-0.498592962954352	-0.215935317376872	0.073122044172671
2	0.709363773321171	-0.177007302268614	0.056589495920539
3	3.560463195338371	-0.669881937063336	-0.862403408584603
4	0.826798618051579	0.432759668316864	-0.862874456365877
5	0.216860298218322	6.219617711748432	-0.862979229811999
6	-0.288047043076278	-0.114494989857945	0.443011910310992



CK16U-Amministrazione di condomini, gestione di beni immobili per conto terzi e servizi integrati di gestione agli edifici
MATRICI INVERSE DI VARIANZA/COVARIANZA

MoB	Fattore 1	Fattore 2	Fattore 3
1	419285.828703817	11732.2291656013	0.276009198670041
1	11732.2291656013	93609.5785427608	0.293999250135767
1	0.276009198670041	0.293999250135767	1.37043580097064
2	1.28872545688674	2.08550097671332	0.833838550798562
2	2.08550097671332	17.855037007763	1.51609539885332
2	0.833838550798562	1.51609539885332	1.65968126127703
3	30112.6220930167	1500.55327005498	309.11376608128
3	1500.55327005498	8225.01192464061	379.555539525234
3	309.11376608128	379.555539525234	1756.19663458243
4	74804.6491147942	2251.23540177847	756.828139481675
4	2251.23540177847	16839.772812778	806.157938200229
4	756.828139481675	806.157938200229	3757.79078114882
5	17682.2290139946	1863.50419297533	248.890796711269
5	1863.50419297533	197.020619379303	26.2161467629329
5	248.890796711269	26.2161467629329	932.51331892518
6	3505.85486189574	-7090.47366826467	-7.401580620450009
6	-7090.47366826467	14452.9681084962	17.4473362909783
6	-7.4015806204964	17.4473362909776	0.725499386036421



CK16U-Amministrazione di condomini, gestione di beni immobili per conto terzi e servizi integrati di gestione agli edifici
PESI DELLE MISTURE E DETERMINANTI DELLE MATRICI DI VARIANZA/COVARIANZA

MoB	Pesi	Determinanti
1	0.536139947511048	1.8656788833278E-11
2	0.104503949821165	0.04792136753353419
3	0.045569093112762	2.3460813100877E-12
4	0.0943622356419	2.1463346350874E-13
5	0.021857422929153	9.68361839423542E-8
6	0.197567350983978	0.000003860851138551846



CK16U-Amministrazione di condomini, gestione di beni immobili per conto terzi e servizi integrati di gestione agli edifici


MATRICI PER IL CALCOLO DEL COEFFICIENTE INDIVIDUALE

FUNZIONE "VALORE AGGIUNTO PER ADDETTO - IMPRESE"

N° anni									
1	0.75129715261149								
2	0.428994674884942	0.428994674884942							
3	0.300207329267678	0.300207329267678	0.300207329267678						
4	0.230891891246887	0.230891891246887	0.230891891246887	0.230891891246887					
5	0.187580967011648	0.187580967011648	0.187580967011648	0.187580967011648	0.187580967011648				
6	0.157952149977331	0.157952149977331	0.157952149977331	0.157952149977331	0.157952149977331	0.157952149977331			
7	0.136406456847481	0.136406456847481	0.136406456847481	0.136406456847481	0.136406456847481	0.136406456847481	0.136406456847481		
8	0.120033158933194	0.120033158933194	0.120033158933194	0.120033158933194	0.120033158933194	0.120033158933194	0.120033158933194	0.120033158933194	0.120033158933194

FUNZIONE "VALORE AGGIUNTO PER ADDETTO - PROFESSIONISTI"

N° anni									
1	0.727204309347587								
2	0.421029698346614	0.421029698346614							
3	0.296284939601535	0.296284939601535	0.296284939601535						
4	0.228564670119989	0.228564670119989	0.228564670119989	0.228564670119989					
5	0.186042033992127	0.186042033992127	0.186042033992127	0.186042033992127	0.186042033992127				
6	0.156859562022371	0.156859562022371	0.156859562022371	0.156859562022371	0.156859562022371	0.156859562022371			
7	0.135590841941226	0.135590841941226	0.135590841941226	0.135590841941226	0.135590841941226	0.135590841941226	0.135590841941226		
8	0.1194011407396	0.1194011407396	0.1194011407396	0.1194011407396	0.1194011407396	0.1194011407396	0.1194011407396	0.1194011407396	0.1194011407396




CK17U-Periti industriali
MATRICI DELL'ANALISI FATTORIALE

Analisi fattoriale 1

	Fattore 1	Fattore 2	Fattore 3	Fattore 4	Fattore 5
intercetta	0.057400334771817	0.06579001125048	0.079421485566029	0.064614938137131	0.046068127999941
edilizia_max_p	-0.003659235643894	0.022282886335622	-0.00373645743215	-0.002528087947493	-0.001769113638163
chimica_max_p	-0.002383401781036	-0.002881279803969	-0.002986743030146	-0.002055478034031	0.08548657660188
meccanica_max_p	-0.002806026238075	-0.003285767834151	0.03202538872696	-0.002210016020478	-0.001582543960689
elet_tel_max_p	-0.010125400822731	-0.008819093198096	-0.006407887557155	-0.003894473419915	-0.002658761792648
termotecnica_max_p	0.020266298085327	-0.004867102643749	-0.004339112445384	-0.002887874436944	-0.00202206605392
mono_presso_tz_dsp_p	-0.002666787749359	-0.0032366845480522	-0.003244976835561	0.06212911240332	-0.001607111788689

Analisi fattoriale 2

	Fattore 6	Fattore 7
intercetta	-0.263093261658055	-0.268061480807289
soci_p	1.022094479979514	0.040914810677323
modorg_ass_prof_sn	2.103077786906558	0.054560246418958
dip_coco_pf	0.077154701114909	2.338405381097198




CK17U-Periti industriali
MEDIE DEI FATTORI

MoB	Fattore 1	Fattore 2	Fattore 3	Fattore 4	Fattore 5	Fattore 6	Fattore 7
1	0.057400334771818	0.065790011250481	0.079421485566029	0.06461493813713	0.046068127999942	-0.263093256799847	-0.268061333564631
2	-0.910580168530213	-0.777308491417741	-0.53316761893172	-0.307693714834143	-0.208107447196004	-0.263089665214613	-0.267952479766787
3	1.733115198966408	-0.336645411901439	-0.279357172061941	-0.174168390694818	-0.121126005268563	-0.243110174786544	0.337586097318651
4	-0.208738232626174	-0.245849824565525	3.116881034923392	-0.144994828753304	-0.104028824972476	-0.255667529577925	-0.043002325579643
5	-0.286071247545877	2.157357478645298	-0.271298465641436	-0.172682260531223	-0.119988480465148	-0.263093261658057	-0.268061480807291
6	-0.616640966032045	0.22006461530494	-0.157543367427915	-0.235246910463793	-0.160419382031976	0.094280680546095	2.277658780461915
7	0.188735315270176	0.074419735291192	-0.302058077258546	-0.178378174694749	-0.121909567202095	3.75045253173889	-0.13702451101921
8	-0.172439985934859	-0.213181423015349	-0.200250759347543	5.419287473825394	-0.09244274112063	-0.262989229014859	-0.264908458513885
9	-0.168203540064396	-0.206941130194003	-0.203292409381222	-0.129948904521571	8.137906894471644	-0.263093261658055	-0.268061480807288




CKI7U-Periti industriali
MATRICI INVERSE DI VARIANZA/COVARIANZA

MoB	Fattore 1	Fattore 2	Fattore 3	Fattore 4	Fattore 5	Fattore 6	Fattore 7
1	25347.254699763	442.339895958406	60.1920185361753	526.685416116928	-578.153433473258	2875.0540739623	-125.577719261778
1	442.339895958406	25163.4307338197	-1856.97858450198	-205.639481929509	-600.267148884156	1925.1963657583	-62.4195911404623
1	60.1920185361753	-1856.97858450198	31074.0313908114	-543.627080165673	1117.79026171861	1494.01168122893	-207.45716937629
1	526.685416116928	-205.639481929509	-543.627080165673	22451.9160569592	-395.736654960108	716.548113856446	-9.88287954798338
1	-578.153433473258	-600.267148884156	1117.79026171861	-395.736654960108	30654.1639020436	147.681356828532	14.8383241199037
1	2875.0540739623	1925.19636573583	1494.01168122893	716.548113856446	147.681356828532	26569.6248097627	-935.342179807864
1	-125.577719261778	-62.4195911404623	-207.45716937629	-9.88287954798338	14.8383241199037	-935.342179807863	1274.14900053961
2	26745.3860693323	-15689.7852871091	-14228.1985085311	-5749.15403924349	-6988.88431520509	761.231205256337	11.1990843631415
2	-15689.7852871092	33362.2798986409	-15083.6854754242	-5840.04060961526	-5913.59869756031	-138.995017866671	81.06022478654
2	-14228.1985085311	-15083.6854754242	47636.1114207331	-5750.06931812574	-2089.93009640605	-451.761664324562	-206.176620140744
2	-5749.15403924356	-5840.04060961526	-5750.06931812578	39495.0818151411	-2690.41804282714	-182.748891608542	61.2392092124158
2	-6988.88431520462	-5913.59869756101	-2089.93009640562	-2690.41804282746	55241.1815701751	-1056.74209119626	97.1613650616192
2	761.231205256329	-138.995017866656	-451.761664324571	-182.748891608535	-1056.74209119627	48339.0944436885	-1680.30209987244
2	11.199084363142	81.0602247865384	-206.176620140743	61.2392092124151	97.1613650616222	-1680.30209987244	2300.72001753548
3	3807.24643161682	6239.04130630208	6940.100210891	3403.88756789838	3359.4208425653	1412.14163771011	-46.0499906020881
3	6239.04130630225	30442.8323716616	-3724.96872225361	-814.470998789389	-1582.33232977519	2862.85229687694	-94.5714745583844
3	6940.10021089123	-3724.96872225359	37307.7337872949	-1352.69745646135	405.191513053637	2404.94008841206	-79.5707807582436
3	3403.88756789773	-814.47099879068	-1352.69745646297	27922.5630048538	-896.942181773511	1115.45321082576	-36.8513662074298
3	3359.42084256532	-1582.33232977515	405.191513053692	-896.942181773571	37894.1498825278	506.75525696603	-16.7912848141631
3	1412.14163771012	2862.85229687688	2404.94008841199	1115.45321082602	506.755256966025	33185.8117623263	-1094.93910157584
3	-46.0499906020883	-94.5714745583825	-79.5707807582411	-36.8513662074384	-16.7912848141629	-1094.93910157584	36.7833373775657
4	14365.6872040861	77.25055432247	1264.47414766988	217.760468574547	-339.46375483545	1677.30239318749	-55.3956004966512
4	77.2505543224673	13998.9990148652	1404.81930623114	-282.718479010972	-362.415264135848	1175.1887512456	-38.8121256857911
4	1264.47414766988	1404.81930623114	358.277481590006	856.146838679351	780.493887420363	302.865078180291	-9.89916583247375
4	217.760468574562	-282.718479010972	856.146838679352	12724.3278853664	-235.297852168114	445.55183316042	-14.7035711364768
4	-339.463754835435	-362.415264135821	780.493887420367	-235.297852168116	17478.4604521423	89.1908068852777	-2.92291795164753
4	1677.30239318749	1175.1887512456	302.865078180291	445.551833160419	89.1908068852737	15131.9989686598	-499.331250523529
4	-55.3956004966512	-38.8121256857911	-9.89916583247374	-14.7035711364768	-2.9229179516474	-499.331250523529	17.8695009817073
5	22226.8559484344	3460.34011668353	-800.869354156533	144.354968577946	-887.990617466323	2705.69228707847	-113.200967370937




CKI7U-Periti industriali
MATRICI INVERSE DI VARIANZA/COVARIANZA

MoB	Fattore 1	Fattore 2	Fattore 3	Fattore 4	Fattore 5	Fattore 6	Fattore 7
5	3460.34011668342	1662.52066469431	4153.81807282518	2039.79475584407	1985.31417233937	814.238175066954	-50.0605676331039
5	-800.869354156994	4153.81807282507	2617.9696057521	-1106.57850445815	296.558605914921	1589.9290779093	-187.222326378498
5	144.354968577722	2039.79475584405	-1106.57850445804	19849.7604708209	-623.071001288911	737.930047604132	-9.45835358487681
5	-887.990617466368	1985.3141723394	296.55860591512	-623.071001288889	27120.0564659708	241.990126109015	12.5761772269725
5	2705.69228707843	814.23817506696	1589.929097791	737.930047604152	241.990126109006	23731.347075291	-836.567329593929
5	-113.200967370934	-50.0605676331037	-187.222326378501	-9.45835358487718	12.5761772269738	-836.567329593929	1139.97033048123
6	1932.37423245779	-207.276182909087	-172.658011220967	-2510.50337681222	-2431.3317139171	12.1494723052552	-0.557671909939092
6	-207.276182909087	23.5315103521128	18.0803275777325	254.491178404824	262.672930468653	-0.366290546969994	0.079176289159563
6	-172.658011220968	18.0803275777326	47.6330080940817	183.57625792148	202.077764501334	-28.94344411367727	1.1101478021669
6	-2510.50337681222	254.491178404825	183.576257921479	6425.766157221	-1074.93661603466	6.08192022983782	-0.273158401060348
6	-2431.3317139171	262.672930468652	202.077764501333	-1074.93661603468	9528.63950046217	3.29694334910244	-0.161667464018302
6	12.1494723052559	-0.366290546970078	-28.94344411367727	6.08192022983665	3.29694334910201	25.7073855158018	-0.785630758944691
6	-0.557671909939105	0.079176289159564	1.1101478021669	-0.273158401060329	-0.161667464018297	-0.785630758944691	0.284596747559694
7	2.01044309191351	1.16752966229258	-64.9660102173662	52.606508682655	67.999463296654	0.03533707460497	0.411915611226261
7	1.16752966229258	2.00791354103103	-62.3126256099247	51.6900579487287	62.49414129993087	0.072374418463445	0.3929154883124909
7	-64.9660102173663	-62.3126256099248	4116.50936248842	-4015.23515473482	-3539.48134142127	0.638712387756935	-26.0102789140012
7	52.606508682656	51.6900579487297	-4015.23515473487	7658.15811517383	-1892.06267040916	-1.09492402460483	23.0493285269443
7	67.9994632966528	62.49414129993076	-3539.48134142118	-1892.0626704093	10856.9140798349	-1.24526675408505	25.8750432632383
7	0.03533707460497	0.072374418463445	0.638712387756921	-1.0949240246048	-1.24526675408505	2.21404288562061	-20.67991264666483
7	0.411915611226258	0.3929154883124907	-26.0102789140009	23.0493285269437	25.8750432632387	-20.67991264666484	515.508893271416
8	5799.47601511628	93.0603373114267	1.42594510711751	250.238971135041	-139.197938369189	660.478079312317	-26.8512468037183
8	93.0603373114294	5740.33666428945	-455.23725617514	275.207233439151	-154.498231889694	446.638972016619	-14.2726196787116
8	1.42594510712527	-455.237256175134	7068.18141956296	351.447362799186	230.841390327019	350.278170643281	-37.7726793926355
8	250.238971135042	275.207233439151	351.447362799186	49.2842403026445	179.118209080047	70.9691767145925	-4.42611387943688
8	-139.197938369185	-154.4982318897	230.841390327015	179.118209080046	7003.43993762332	38.7990926757707	2.27136891330926
8	660.478079312318	446.638972016619	350.27817064328	70.9691767145925	38.7990926757709	6080.79333713235	-210.593936878429
8	-26.8512468037184	-14.2726196787116	-37.7726793926354	-4.42611387943688	2.27136891330925	-210.593936878429	216.254822250369
9	2912.74429561339	44.1003748895263	7.454290341495969	56.1098467129073	84.2701807099052	330.787797056174	-14.3253259466703
9	44.1003748895239	2890.80013804924	-213.313554309209	-28.495336175066	90.4881884026489	221.374764360704	-7.043380326753259




CKI7U-Periti industriali
MATRICI INVERSE DI VARIANZA/COVARIANZA

MoB	Fattore 1	Fattore 2	Fattore 3	Fattore 4	Fattore 5	Fattore 6	Fattore 7
9	7.45429034149652	-213.313554309209	3578.71558927262	-62.2417797126946	116.55811806715	172.090024652773	-23.9042643992683
9	56.1098467129073	-28.49533361750663	-62.2417797126942	2582.56137600328	60.5014865764619	82.2928772926587	-1.04151847845402
9	84.2701807099052	90.4881884026489	116.55811806715	60.5014865764619	11.7266058171873	24.6732740120816	-1.49627416733389
9	330.787797056173	221.374764360704	172.090024652773	82.2928772926586	24.6732740120816	3059.9740453396	-107.715434470235
9	-14.3253259466703	-7.04338032675328	-23.9042643992683	-1.04151847845402	-1.49627416733389	-107.715434470235	146.743860141233



CK17U-Periti industriali
PESI DELLE MISTURE E DETERMINANTI DELLE MATRICI DI VARIANZA/COVARIANZA

MoB	Pesi	Determinanti
1	0.151197960399375	2.2919909109558E-30
2	0.284313364032501	5.1004218402499E-29
3	0.190849969876259	1.5652757960494E-23
4	0.084531590414049	1.8576064426293E-22
5	0.134858387611642	1.3078622254046E-26
6	0.048366374715309	4.3824198477555E-11
7	0.060348583886487	6.0494651110469E-13
8	0.031590413944555	4.0225558538341E-22
9	0.013943355119826	3.7633307131611E-20



CK18U-Attività degli studi di architettura

MATRICI DELL'ANALISI FATTORIALE

Analisi fattoriale 1

	Fattore 1	Fattore 2
intercetta	0.689124800110446	0.449211757278417
tipspe_design_p_new	0.031241193718137	-0.011822375337983
tipspe_territoriale_p_new	-0.006915831397616	0.047951820299859
tipspe_edilie_cultura_p_new	-0.012612329470555	-0.00847544706562

Analisi fattoriale 2


	Fattore 3	Fattore 4	Fattore 5
intercetta	-0.230337087420847	-0.22717203982322	-0.135068413840626
soci_p	1.231414955999869	0.040452610887631	0.02431267516988
modorg_ass_prof_sn	2.357558243239113	0.050110691543263	0.029815832215112
dip_coco_pf	0.064357174872766	0.062101204644576	4.782956908650578
mono_presso_tz_p	0.00116374038783	0.051701175429508	0.000670367335054



CK18U-Attività degli studi di architettura

MEDIE DEI FATTORI

MoB	Fattore 1	Fattore 2	Fattore 3	Fattore 4	Fattore 5
1	0.231336765194122	0.0516426225022	-0.230337084641652	-0.227172037141486	-0.135068207296412
2	-0.571909086342296	-0.3981991811642	-0.230337087420862	-0.227172039823174	-0.135068413840605
3	3.810365670271708	-0.732270669971526	-0.230337087420846	-0.227172039823217	-0.135068413840624
4	-0.062561543637629	3.960437376958957	-0.230335952077719	-0.227170944278308	-0.13498403634445
5	-0.119326304546553	0.019894240734746	-0.164921732764182	0.114374384511389	4.254120797018833
6	0.253687307772234	0.048446560944712	-0.131758654725194	4.152342617635627	-0.078278739139097
7	-0.102813156821568	0.057629096219983	4.264908361801918	0.1941460468644	-0.059275112470263



CK18U-Attività degli studi di architettura
MATRICI INVERSE DI VARIANZA/COVARIANZA

MoB	Fattore 1	Fattore 2	Fattore 3	Fattore 4	Fattore 5
1	1.56450174144541	0.132307233643462	-0.038595949960341	-0.258760675375775	-0.013550955986263
1	0.132307233643462	3.79436780920404	0.332658213371029	-0.261538204054326	0.062582111452304
1	-0.038595949960341	0.332658213371029	3.18879.832271475	-17098.9836390113	-6356.52170059848
1	-0.258760675375775	-0.261538204054326	-17098.9836390113	308394.132259109	-6042.70960210756
1	-0.013550955986263	0.062582111452304	-6356.52170059848	-6042.70960210756	120509.882780437
2	30898.6467493075	-548.070360193934	-1033.34762451574	-4900.70853102289	-826.012952469443
2	-548.070360193934	38866.8237824388	3475.02744928873	-2368.1957360975	330.717794603615
2	-1033.34762451574	3475.02744928874	293267.876846922	-15761.7592258683	-5784.22068856554
2	-4900.70853102289	-2368.1957360975	-15761.7592258683	284225.935846788	-5440.63731624274
2	-826.012952469443	330.717794603615	-5784.22068856554	-5440.63731624274	110768.16213833
3	1562.79403327909	272.963214994654	-25.5161517593428	-266.86660002266	-39.3323640604326
3	272.963214994654	2608.82040588336	223.38064989431	-208.433584385401	13.9625801235688
3	-25.5161517593428	223.38064989431	19317.0373559925	-1044.74606108452	-382.209372987545
3	-266.86660002266	-208.433584385401	-1044.74606108452	18717.6256462247	-360.313979883171
3	-39.3323640604326	13.9625801235688	-382.209372987545	-360.313979883171	7296.33684949489
4	56.5818767379121	-3.91397449195046	-2.20789960221063	8.846581938853658	1.44744999695358
4	-3.91397449195046	0.955903883569157	0.195751090884015	0.550881383258373	0.848537630141837
4	-2.20789960221063	0.195751090884015	28035.0542690331	-1503.00064267752	-556.255792481987
4	-8.846581938853658	0.550881383258373	-1503.00064267752	27114.4792188055	-529.001315763964
4	1.44744999695357	0.848537630141838	-556.255792481987	-529.001315763964	10460.0451814558
5	1.40360417914546	0.01380645066019	-0.048366661507612	-0.091529098740883	-0.012182870308675
5	0.01380645066019	1.19170980692721	0.103409168406771	-0.0008333900124416	-0.008444004491884
5	-0.048366661507648	0.103409168406751	43998.4428907627	-982.876069537639	-579.2618516496683
5	-0.091529098740882	-0.0008333900124416	-982.876069537639	22.8976007128572	12.9309342493917
5	-0.012182870308675	-0.008444004491884	-579.2618516496683	12.9309342493917	7.688928641791409
6	0.631122107007202	0.063560063077379	-0.014402381299546	-0.073935577502075	-0.070609997557773
6	0.063560063077379	0.812732779336245	0.070785618206515	-0.032835229447629	-0.068985511523568
6	-0.014402381299637	0.070785618206491	147408.002741373	-3279.04483808826	-3007.71616874892
6	-0.073935577502074	-0.032835229447629	-3279.04483808826	83.6676715560492	-652.990037495847



CK18U-Attività degli studi di architettura
MATRICI INVERSE DI VARIANZA/COVARIANZA

MoB	Fattore 1	Fattore 2	Fattore 3	Fattore 4	Fattore 5
6	-0.070609997557779	-0.068985511523568	-3007.71616874889	-652.990037495848	55562.6529382937
7	1.39569247410075	0.016943206587474	0.041891166576123	-0.063778055370856	-0.040590839542675
7	0.016943206587474	1.03875060262978	0.066639923945972	-0.020062233772826	0.007591706209578
7	0.041891166576123	0.066639923945972	14.1112016832824	8.45568726575538	-671.833525696332
7	-0.063778055370856	-0.020062233772826	8.45568726575538	6.342355351752559	-435.485019737557
7	-0.040590839542675	0.007591706209581	-671.833525696332	-435.485019737557	34751.4913122841



CK18U-Attività degli studi di architettura
PESI DELLE MISTURE E DETERMINANTI DELLE MATRICI DI VARIANZA/COVARIANZA

MoB	Pesi	Determinanti
1	0.339032579594344	1.4329787788495E-17
2	0.311391181264563	9.1097366609879E-26
3	0.019971765705433	9.5593258752255E-20
4	0.029278571439876	3.2614131442489E-15
5	0.046334244312946	0.00023292760788082056
6	0.156572943315451	1.7417152290067175E-10
7	0.097418714367405	0.000020178057422504386



CK19U-Attività professionali paramediche indipendenti

MATRICI DELL'ANALISI FATTORIALE

Analisi fattoriale 1

	Fattore 1	Fattore 2
intercetta	0.246182523509137	0.221811745787995
flag_infermiere	-0.451008808106551	1.734383323941326
flag_terap_riabilitaz	-0.853593643052903	-0.805636401823824
flag_paramedico_noir	1.674278532715298	-0.519097733734066


Analisi fattoriale 2

	Fattore 3	Fattore 4	Fattore 5
intercetta	-0.188379265995202	-2.226748056787556	-1.963271027039617
modatt_struttura_sanitaria_p	-0.000881816365242	0.031419805682602	0.015476205321173
forfait_mono	0.054019830758758	-0.002747876276879	0.002812441344342
modatt_studio_p	0.000941913656672	0.016221964174453	0.032953100282633



CK19U-Attività professionali paramediche indipendenti
MEDIE DEI FATTORI

MoB	Fattore 1	Fattore 2	Fattore 3	Fattore 4	Fattore 5
1	-0.204826284597419	1.956195069729349	-0.276539867698252	0.914602490082437	-0.415900915779847
2	-0.607411119543763	-0.583824656035846	-0.27654594523258	0.915106617723131	-0.415508399944613
3	-0.60741111954377	-0.58382465603583	-0.188382547466843	-2.226535951009781	-1.963118823384792
4	1.920461056224422	-0.297285987946083	-0.116259007995146	-0.420681099056364	1.120474362290385
5	1.92046105622441	-0.29728598794606	-0.276551303494703	0.914999028600025	-0.415711075493182
6	-0.067885996375159	0.656754518999583	3.475950996379074	-0.033967897845854	-0.055683158694698
7	-0.30732830627489	1.859451893868117	-0.214876742969253	-1.280710393934262	-1.496330064406126
8	1.920461056224431	-0.297285987946075	-0.195165065305639	-1.314950969304972	-1.178188749394249
9	-0.607411119543695	-0.583824656035778	-0.122829728745367	-0.519954567803266	0.904402276181384



CK19U-Attività professionali paramediche indipendenti
MATRICI INVERSE DI VARIANZA/COVARIANZA

MoB	Fattore 1	Fattore 2	Fattore 3	Fattore 4	Fattore 5
1	37624.2776624235	-75839.0326612409	-6068.32746586712	-62.9164163624093	-2749.91393378668
1	-75839.0326612409	403929.564363741	5507.71673418021	-13894.8115859109	20776.848712672
1	-6068.32746586713	5507.71673418021	58264.4451669473	2586.93653427698	-3299.08848486375
1	-62.91641636241	-13894.8115859109	2586.93653427698	14516.5838585298	-5093.85007655258
1	-2749.91393378668	20776.848712672	-3299.08848486375	-5093.85007655258	22912.8345046703
2	64014.1142307537	-128256.908705829	-10277.6861620552	-1033.7502774901	-4576.56428791735
2	-128256.908705829	681861.905813692	9371.27816713051	-22288.779808125	29796.1789847601
2	-10277.6861620552	9371.27816713051	99128.3607137754	4123.45947710475	-5869.89995321405
2	-1033.7502774901	-22288.779808125	4123.45947710475	28835.054937236	-3014.33525765862
2	-4576.56428791735	29796.1789847601	-5869.89995321405	-3014.33525765862	37093.3264724233
3	23508.7027934102	-47318.4510164546	-3781.59131493412	-173.461712867937	-1794.52093214909
3	-47318.4510164546	252781.265913861	3483.03834206157	-9534.76568798187	12886.8541916313
3	-3781.59131493412	3483.03834206157	36387.2837664819	1519.01170556005	-2093.82853000626
3	-173.461712867937	-9534.76568798187	1519.01170556005	10854.9418338916	-2609.58622844009
3	-1794.52093214909	12886.8541916313	-2093.82853000626	-2609.58622844009	14732.6243763124
4	37290.2547762292	-72947.7594921093	-5986.79755020467	-1761.23665092434	-907.361844100757
4	-72947.7594921093	376229.333979798	5076.97586189563	-188.497983997538	-689.758181301563
4	-5986.79755020434	5076.97586189572	58074.9455141575	2668.03969440524	-3740.04370340967
4	-1761.23665092453	-188.497983997357	2668.03969440726	9409.65033529423	7902.93214633452
4	-907.361844100959	-689.758181301416	-3740.04370340791	7902.93214633473	7266.58377275459
5	55217.1584654977	-111151.768203657	-8889.24714635638	-337.778187446868	-4124.30897756306
5	-111151.768203657	592420.05240474	8112.0575896741	-20857.7035712974	29815.5789143961
5	-8889.24714635638	8112.0575896741	85484.2045224924	3677.49492981663	-4909.37522000477
5	-337.778187446869	-20857.7035712973	3677.49492981663	23331.8773930876	-6170.79019445711
5	-4124.30897756306	29815.5789143961	-4909.37522000477	-6170.79019445711	33976.7600948255
6	1.29119990195503	0.141989216883428	-0.151010062736908	-0.186141898334193	0.010490788943881
6	0.141989216883429	0.954706696730751	0.169972300152584	0.006404079870507	0.154341092985966
6	-0.151010062736908	0.169972300152584	0.346357456163319	-0.263971174100696	0.456618640143663
6	-0.186141898334193	0.006404079870507	-0.263971174100696	1.46994211347609	-0.782640409521407



CK19U-Attività professionali paramediche indipendenti

MATRICI INVERSE DI VARIANZA/COVARIANZA

MoB	Fattore 1	Fattore 2	Fattore 3	Fattore 4	Fattore 5
6	0.010490788943881	0.154341092985966	0.456618640143663	-0.782640409521407	2.40242715176096
7	15639.116393162	-16572.2345385051	-2985.72546706839	-164.478202315391	163.402061426527
7	-16572.2345385053	17577.0950388099	3163.31417532811	175.481825175884	-173.898275331582
7	-2985.72546706331	3163.31417532273	27719.9733579146	1489.56123086252	-1444.87569280295
7	-164.478202307297	175.481825167302	1489.56123086132	1584.26571991	-3126.28492040381
7	163.402061406975	-173.898275310856	-1444.87569280052	-3126.28492040374	6257.03384485949
8	7531.63895232619	-14835.6187627894	-1233.91456438265	-68.5069650377192	68.7933717036463
8	-14835.6187627894	76436.4197494918	1025.78176812474	54.6874501697004	-54.7361487472993
8	-1233.91456438265	1025.78176812474	11792.0962459824	655.977686574578	-659.974979911545
8	-68.5069650377192	54.6874501697005	655.977686574579	38.3213501417237	-38.0915442300373
8	68.7933717036464	-54.7361487472993	-659.974979911545	-38.0915442300373	39.1223637745735
9	294171.062525927	-579440.676523354	-48194.3396783816	-2681.50618721952	2697.21908390069
9	-579440.676523354	2985325.41340645	40062.0353463691	2225.54068101868	-2241.28519502606
9	-48194.3396783816	40062.0353463691	460578.092403657	25623.9317727185	-25779.093271834
9	-2681.50618721952	2225.54068101868	25623.9317727185	1430.67231596673	-1433.71551362101
9	2697.21908390069	-2241.28519502606	-25779.093271834	-1433.71551362101	1444.67597047933



CK19U-Attività professionali paramediche indipendenti
PESI DELLE MISTURE E DETERMINANTI DELLE MATRICI DI VARIANZA/COVARIANZA

MoB	Pesi	Determinanti
1	0.06662434559587	6.6746901326685E-24
2	0.114104964671194	3.926608144568E-25
3	0.041188152758656	5.4851101586087E-23
4	0.066402683504639	4.3637115214054E-20
5	0.09825690319934	8.588027401808E-25
6	0.035091736349714	1.4979083416471783
7	0.031139485976833	3.497824704853E-14
8	0.012612424573259	1.1595123872299E-13
9	0.5345793033705	4.5928353460385E-19



CK20U-Attività professionale svolta da psicologi

MATRICI DELL'ANALISI FATTORIALE

Analisi fattoriale 1

	Fattore 1	Fattore 2
intercetta	0.363933256739817	0.205432397182665
psicoterapia_prev	-0.011647380080863	-0.004713181201806
psicologia_prev	0.015376235721383	-0.006216988257965
ricerca_prev	-0.002754514542425	0.054940465651483

Analisi fattoriale 2

	Fattore 3
intercetta	0.359515636354902
enti_prev	0.012898060574096
privati_prev	-0.011624711629488

Analisi fattoriale 3

	Fattore 4
intercetta	-0.074865232918483
soci_p	3.263530314301414
modorg_ass	6.722083207574674

Analisi fattoriale 4

	Fattore 5
intercetta	-0.368766115835155
monocommittente	0.019459529323194
monocommittente_collab	0.037801388292591



CK20U-Attività professionale svolta da psicologi

MEDIE DEI FATTORI

MoB	Fattore 1	Fattore 2	Fattore 3	Fattore 4	Fattore 5
1	-0.700960518109789	-0.225483163801545	-0.707752046407528	-0.074865232918483	-0.368766115835157
2	1.298454517112436	-0.172696807535315	1.4306122335300874	-0.074865232918483	-0.368766115835154
3	1.434491147829262	-0.227473359113122	-0.588170808472868	-0.074865232918483	-0.368766115835154
4	1.683982356183959	-0.328295750354831	1.409809844627759	-0.074865232918483	2.267531570148502
5	-0.270611606971235	-0.051383097012965	1.111831925655466	-0.074865232918483	1.10923823455913
6	0.159062495138765	4.291789894652584	1.232921820560143	-0.074865232918483	0.389029865484656
7	-0.000127629059544	0.338134015413955	-0.25056612651785	10.659837228152801	-0.221326075622751



CK20U-Attività professionale svolta da psicologi
MATRICI INVERSE DI VARIANZA/COVARIANZA

MoB	Fattore 1	Fattore 2	Fattore 3	Fattore 4	Fattore 5
1	10542.7580225368	-25894.2014527278	-46.0309198034408	-775.822518445263	903.983264891429
1	-25894.2014527278	64070.6192094922	-24.6912935220997	1915.97765825289	-2226.98490567951
1	-46.0309198034408	-24.6912935220997	82.5375366665448	1.98961357597906	-6.821857590914279
1	-775.822518445263	1915.97765825288	1.98961357597906	35857.2488524033	85.6327454202068
1	903.983264891429	-2226.98490567951	-6.821857590914279	85.6327454202068	26833.96622334814
2	985.577610199351	2436.47401241709	0.301386786089039	91.4823021456409	-147.906894923674
2	2436.47401241709	6040.93876623812	3.01999086389648	226.841473631576	-366.749166782182
2	0.301386786089085	3.0199908638966	21.6918862347979	0.960507225397683	-2.64378609493281
2	91.4823021456409	226.841473631576	0.960507225397678	4045.92262079221	3.32912753581118
2	-147.906894923674	-366.749166782182	-2.6437860949328	3.32912753581118	3039.96446436945
3	1589.76715383456	3927.79943957519	0.150861599194328	147.472691260651	-238.429698878463
3	3927.79943957519	9723.81661021265	-4.15413785991694	364.836249059667	-589.493700893445
3	0.150861599194328	-4.15413785991694	10.2030383174947	0.263844992990595	-0.977689143828877
3	147.472691260651	364.836249059667	0.263844992990595	6372.71906131529	4.91796027840767
3	-238.429698878463	-589.493700893445	-0.977689143828877	4.91796027840767	4788.43452890293
4	1016.9193974516	2490.99682874685	-1.183019584905	94.4201604018666	-0.10520000478075
4	2490.99682874685	6175.64373225998	-0.400978672024034	233.898854747232	0.047867286157604
4	-1.18301958449051	-0.400978672024064	5.263854451266399	0.185019450938125	-0.192420676481648
4	94.4201604018666	233.898854747232	0.185019450938126	4022.54589297495	-0.004830241329448
4	-0.10520000478073	0.047867286157609	-0.192420676481648	-0.004830241329448	0.398365567762774
5	1914.21391058022	-4722.10972911896	-0.474914819588297	-142.183394123483	-0.109348589725145
5	-4722.10972911896	11677.5240681279	0.107185270447828	351.678922341106	-0.082971108053143
5	-0.4749148195883	0.107185270447837	1.98878222892075	0.078239294141692	-0.106291274618708
5	-142.183394123483	351.678922341106	0.078239294141692	6651.93592278216	-0.005982485628691
5	-0.109348589725133	-0.082971108053173	-0.106291274618708	-0.005982485628692	0.377641562360059
6	4279.03795180551	214.549285800212	-0.433279024737286	48.3942011820698	-0.013658622550051
6	214.549285800212	11.3083689421367	-0.225469573498279	2.43692725300239	-0.018303691797626
6	-0.433279024737278	-0.225469573498278	2.551163553981	0.089215326507704	-0.223637953739081
6	48.3942011820698	2.43692725300239	0.089215326507704	2932.5526054514	-0.006039969142455



CK20U-Attività professionale svolta da psicologi

MATRICI INVERSE DI VARIANZA/COVARIANZA

MoB	Fattore 1	Fattore 2	Fattore 3	Fattore 4	Fattore 5
6	-0.013658622550052	-0.018303691797626	-0.223637953739081	-0.006039969142455	0.646208965233008
7	1.88898223012062	-0.011357944422135	-0.675276385735083	-0.130411158823386	-0.093966036821354
7	-0.011357944422135	0.529901777780176	-0.109949192048428	0.04032707228327	-0.108815690834567
7	-0.675276385735083	-0.109949192048428	2.12234738039317	0.081875456595323	-0.859964108727421
7	-0.130411158823386	0.04032707228327	0.081875456595323	0.221958379779704	0.057328836617781
7	-0.093966036821354	-0.108815690834567	-0.859964108727421	0.057328836617781	2.66111542560454



CK20U-Attività professionale svolta da psicologi
PESI DELLE MISTURE E DETERMINANTI DELLE MATRICI DI VARIANZA/COVARIANZA

MoB	Pesi	Determinanti
1	0.592668600078194	4.9886495835879E-18
2	0.065410360468397	2.2035803146717E-13
3	0.103949681096074	1.1664789481766E-13
4	0.065018676385036	1.6471737034602966E-9
5	0.108639021097757	3.840448446657766E-9
6	0.04706236694351	9.36066830202347E-8
7	0.017251293931057	1.1980952826938986



CK20U-Attività professionale svolta da psicologi
MATRICI PER IL CALCOLO DEL COEFFICIENTE INDIVIDUALE
 FUNZIONE "COMPENSI PER ADDETTO"

N° anni																				
1	0.73406804336394																			
2	0.423321360527418	0.423321360527418																		
3	0.297417977603142	0.297417977603142	0.297417977603142																	
4	0.229238366307051	0.229238366307051	0.229238366307051	0.229238366307051																
5	0.186488131667857	0.186488131667857	0.186488131667857	0.186488131667857	0.186488131667857															
6	0.157176567291667	0.157176567291667	0.157176567291667	0.157176567291667	0.157176567291667	0.157176567291667														
7	0.13582764440135	0.13582764440135	0.13582764440135	0.13582764440135	0.13582764440135	0.13582764440135	0.13582764440135													
8	0.11958473195371	0.11958473195371	0.11958473195371	0.11958473195371	0.11958473195371	0.11958473195371	0.11958473195371	0.11958473195371	0.11958473195371	0.11958473195371	0.11958473195371	0.11958473195371	0.11958473195371	0.11958473195371	0.11958473195371	0.11958473195371	0.11958473195371	0.11958473195371	0.11958473195371	0.11958473195371

FUNZIONE "VALORE AGGIUNTO PER ADDETTO"

N° anni																				
1	0.705657749108899																			
2	0.413715910754993	0.413715910754993																		
3	0.29264430541356	0.29264430541356	0.29264430541356																	
4	0.226391981295994	0.226391981295994	0.226391981295994	0.226391981295994																
5	0.184600017570853	0.184600017570853	0.184600017570853	0.184600017570853	0.184600017570853															
6	0.155833205160164	0.155833205160164	0.155833205160164	0.155833205160164	0.155833205160164	0.155833205160164														
7	0.134823263827734	0.134823263827734	0.134823263827734	0.134823263827734	0.134823263827734	0.134823263827734	0.134823263827734													
8	0.118805516352369	0.118805516352369	0.118805516352369	0.118805516352369	0.118805516352369	0.118805516352369	0.118805516352369	0.118805516352369	0.118805516352369	0.118805516352369	0.118805516352369	0.118805516352369	0.118805516352369	0.118805516352369	0.118805516352369	0.118805516352369	0.118805516352369	0.118805516352369	0.118805516352369	0.118805516352369



CK21U-Attività degli studi odontoiatrici e delle imprese operanti in ambito odontoiatrico

MATRICI DELL'ANALISI FATTORIALE

Analisi fattoriale 1

	Fattore 1	Fattore 2	Fattore 3	Fattore 4
intercetta	-0.075676148903436	-0.051618468069906	-0.390043088355051	-0.275947004586778
lab_odont_q_a	-0.004912846650167	0.841550862514495	0.007450520071617	0.004583233711512
lab_odont_p_a	-0.001333852426647	0.318394172541395	0.001395290877231	0.001535083515591
altra_noodont_q_a	0.544922543956607	-0.004274128120538	0.006176352495082	0.004367876766227
altra_noodont_p_a	0.208191350220898	-0.000454165503465	0.00154458829734	0.001420748887132
chirur_impla_oral_max_a	0.000290908294412	0.000201358434421	0.002575018326071	0.056762150720283
ortodonz_pedonanza_max_a	0.000234658648751	0.000165718189093	0.036123022847536	0.0016388505384646

Analisi fattoriale 2

	Fattore 5	Fattore 6	Fattore 7
intercetta	-0.212610173711653	-3.028761382306837	-0.1330819660557564
k21u_autonomi	-0.202825835224085	3.400145912839675	-0.157009216265694
multipunto_sn_a	1.519894105104858	-0.078212121756989	0.0691622203318288
att_multipunto_mq_a	0.010312893750465	-0.0009568899121527	0.000475405954548
ric_com_pri_st_mono_a	0.001863298879416	-0.002295045340614	0.049247682900164

Analisi fattoriale 3

	Fattore 8	Fattore 9	Fattore 10	Fattore 11	Fattore 12
intercetta	-0.073675565458226	-0.134701120533421	-0.034900037582556	-0.041164890188944	-0.038018361230232
lab_odont_q_i	-0.065808876926753	0.006038899405698	-0.003734852478344	1.664280727447067	0.000427474162508
add_dip_n_i	-0.193950082760533	1.154755896996906	-0.161487079692781	0.003706097036752	-0.021209341177409
clu_stp	-0.095283464981818	-0.589093558348663	0.129272126294662	0.012119411939222	24.431005176977266
multipunto_sn_i	6.144896032410128	-2.971196892432226	0.889772086337254	0.033764293775279	0.15561985821642
att_multipunto_mq_i	0.01864742593027	0.001119590404823	-0.002002728110602	-0.002241671055455	-0.000821365776943
clu_modorg_franc_sn	0.509944436014535	-3.385535553072511	19.846049236046333	-0.013633692569467	0.103120810795922



CK21U-Attività degli studi odontoiatrici e delle imprese operanti in ambito odontoiatrico
MEDIE DEI FATTORI


MoB	Fattore 1	Fattore 2	Fattore 3	Fattore 4	Fattore 5	Fattore 6	Fattore 7
1	-0.05787894940529	-0.039049915035721	2.349632809017298	-0.151677955205768	-0.4154360089335557	0.371384530532849	-0.290091176823185
2	-0.075676148903389	-0.051618468069868	-0.390043088355008	-0.275947004586593	-0.4154360089335482	0.371384530532516	-0.290091176823079
3	-0.075676148903437	-0.051618468069907	-0.390043088355057	-0.275947004586782	2.473266116681341	0.166165263733932	-0.15782937223591
4	-0.075676148903436	-0.051618468069906	-0.390043088355051	-0.275947004586778	-0.212610173711653	-3.028761382306834	-0.133081960557564
5	-0.058167786470611	-0.039499678346577	-0.235065196730555	3.140292155201871	-0.4154360089335606	0.371384530532717	-0.290091176823148
6	-0.075676148903432	-0.051618468069904	-0.390043088355034	-0.275947004586782	-0.212610173711639	-3.028761382306861	-0.13308196055756
7	-0.075676148903436	-0.051618468069906	-0.390043088355053	-0.275947004586777	-0.212610173711653	-3.028761382306831	-0.133081960557565
8	-0.075676148903436	-0.051618468069906	-0.39004308835505	-0.275947004586778	-0.212610173711653	-3.028761382306828	-0.133081960557564
9	-0.072906841832452	-0.049701632603349	-0.36553015216423	0.26440137451893	-0.256228573002522	0.175287013346468	3.917820611673524
10	0.211981813340806	8.714550606471517	-0.148227953972766	0.056823351892293	0.104510717710792	0.33008125694275	-0.175640527182465
11	7.686270289821352	-0.08989743480503	0.015692160559419	0.166391958878101	0.675189200709804	0.251602789043824	0.765760587469943
12	-0.059192926053748	-0.040209250763384	-0.244139373246721	2.940266481654591	2.542530547959975	0.159738447454489	-0.154636405851786
13	-0.055626029611128	-0.037458881462271	2.696444118262095	-0.135946929592282	-0.261493099205015	0.181771387090818	3.778677224692767
14	-0.059818409344295	-0.040419580252062	2.051075069675987	-0.165220245550776	2.323658330437719	0.180046872785084	-0.164726023568489
15	-0.075676148903436	-0.051618468069906	-0.390043088355051	-0.275947004586778	-0.212610173711653	-3.028761382306839	-0.133081960557564

MoB	Fattore 8	Fattore 9	Fattore 10	Fattore 11	Fattore 12
1	-0.073675565458221	-0.134701120533433	-0.034900037582557	-0.041164890188949	-0.038018361230242
2	-0.073675565458222	-0.134701120533407	-0.034900037582555	-0.04116489018892	-0.038018361230232
3	-0.073675565458227	-0.134701120533425	-0.034900037582556	-0.041164890188945	-0.038018361230233
4	9.666843568432846	1.651633891064176	-0.241192260264024	-0.515820871005787	-0.156623068993654
5	-0.073675565458202	-0.134701120533374	-0.034900037582557	-0.041164890188934	-0.038018361230236
6	-0.357182729306832	1.553254872296128	-0.270952687435925	-0.035694930015684	-0.069020943670384
7	0.576345406046218	1.239983261781986	-0.212873361098417	9.436546452835104	-0.06246059912093
8	0.842676188496108	1.713518278562877	-0.22983200855627	0.000618176486028	24.3396003466884
9	-0.073675565458226	-0.134701120533421	-0.034900037582556	-0.041164890188943	-0.038018361230232
10	-0.073675565458226	-0.134701120533421	-0.034900037582556	-0.041164890188944	-0.038018361230232
11	-0.073675565458226	-0.13470112053342	-0.034900037582556	-0.041164890188943	-0.038018361230232
12	-0.073675565458226	-0.134701120533421	-0.034900037582556	-0.041164890188944	-0.038018361230232



CK21U-Attività degli studi odontoiatrici e delle imprese operanti in ambito odontoiatrico
MEDIE DEI FATTORI

MoB	Fattore 8	Fattore 9	Fattore 10	Fattore 11	Fattore 12
13	-0.073675565458227	-0.134701120533423	-0.034900037582558	-0.041164890188945	-0.038018361230233
14	-0.073675565458225	-0.13470112053342	-0.034900037582556	-0.041164890188943	-0.038018361230232
15	0.32825729055978	1.984127251408871	19.028748918786068	0.114561793362456	-0.048239712854613



CK21U-Attività degli studi odontoiatrici e delle imprese operanti in ambito odontoiatrico
MATRICI INVERSE DI VARIANZA/COVARIANZA

MoB	Fattore 1	Fattore 2	Fattore 3	Fattore 4	Fattore 5	Fattore 6	Fattore 7
1	18248.4935407701	-52.9606113044657	-117.42134690863	-19.5310619870776	-1287.49836805295	-1032.17065681748	251.973814117274
1	-52.9606113044709	13477.4560909005	-63.8758928671853	52.6037191408478	207.189969448284	115.463197026758	-238.936738824506
1	-117.421346908629	-63.8758928671854	33.9242615191967	-692.070947025392	-4.94443989814319	-8.13454126721323	27.7530146633839
1	-19.5310619870946	52.6037191408498	-692.070947025392	15253.9239958143	272.359892700265	307.041077611311	-624.529788116131
1	-1287.49836805295	207.189969448284	-4.944439898143089	272.359892700263	45734.1841047603	154150.913312366	3299.5119323323
1	-1032.17065681749	115.463197026758	-8.13454126721321	307.041077611311	154150.913312366	1849046.59885578	67006.7912188935
1	251.973814117274	-238.936738824506	27.7530146633839	-624.52978811613	3299.51193233229	67006.7912188934	58816.8537287647
1	-43.1765358023	2.63615092477392	-0.007657205207246	6.09315003337284	6372.25479715066	75277.0169563769	3369.52126390757
1	55.1029801680168	-3.3643220657362	0.009772317745783	-7.7623121492254	-8132.43172913212	-96070.421013906	-4300.2677248706
1	1064.24593662147	-64.9777212978362	0.18874023556449	-150.188291945721	-157067.864500199	-1855481.40739265	-83054.3545666806
1	1.5750560287947	-0.096165320577592	0.00027933059032	-0.22227472668357	-232.456313336806	-2746.06374002689	-122.918262946604
1	-3773.81948878333	230.411207159308	-0.669273476872657	532.56816269875	556963.148945052	6579542.9940998	294511.006437982
2	111551.661015038	-321.020875962414	-1584.76788470556	-88.1217885184248	-7867.969061762	-6084.61391774483	1560.41520216584
2	-321.020875962414	82385.972075934	-1032.33602305368	344.699712777387	1268.08866254711	872.194171087104	-1445.62231056124
2	-1584.76788470556	-1032.33602305368	205358.031034356	-11628.6547294506	-539.568445141082	-53232.5029264431	-4602.73058115324
2	-88.1217885184248	344.699712777387	-11628.6547294506	93509.8181259436	1683.22890163788	3794.75357373912	-3645.47480201793
2	-7867.96906176201	1268.08866254711	-539.568445141087	1683.22890163788	279561.69051979	942413.96509289	20180.8531895495
2	-6084.61391774483	872.194171087105	-53232.5029264431	3794.75357373912	942413.965092889	11316497.7385046	410831.173100357
2	1560.41520216584	-1445.62231056124	-4602.73058115324	-3645.47480201793	20180.8531895495	410831.173100356	359642.187939131
2	-264.123996000943	15.9676463286805	46.74892306055	35.5581776436252	3895.17160195992	460135.465919663	20595.8635086887
2	337.081682052052	-20.3783115663031	-59.6621505873033	-45.3802400103638	-4971.11589764158	-587236.446412257	-26284.9586557593
2	6510.31594554884	-393.581893649566	-1152.30067646993	876.463230954292	-960109.576367386	-11341745.9460166	-507661.479622076
2	9.63509657545642	-0.582490863334741	-1.7053747305329	-1.29714255741782	-1420.93695124532	-16785.4860559834	-751.325653730775
2	-23085.6011266824	1395.64265138726	4086.06187719149	3107.94141503068	340455.162288601	40217867.3323624	1800169.22741074
3	20584.5538420833	-51.9280165810628	-265.284651395085	-8.568075188598378	-172.070761301609	-1714.78412778436	279.575234598546
3	-51.9280165810628	15236.9745582763	-195.254067512412	62.5578237130321	35.7147941157709	252.644872938537	-265.981960202137
3	-265.284651395085	-195.254067512412	37966.9513542274	-2155.31545335887	-847.855208282367	-9504.60855567613	-846.087610357461
3	-8.568075188598378	62.5578237130321	-2155.31545335887	17294.3543955451	104.947789580106	796.670537297991	-672.813994322783
3	-172.070761301609	35.7147941157709	-842.855208282367	104.947789580106	17452.21267812	190042.778014136	3973.9711591788



CK21U-Attività degli studi odontoiatrici e delle imprese operanti in ambito odontoiatrico

MATRICI INVERSE DI VARIANZA/COVARIANZA

MoB	Fattore 1	Fattore 2	Fattore 3	Fattore 4	Fattore 5	Fattore 6	Fattore 7
3	-1714.78412778436	252.644872938538	-9504.60855567613	796.670537297991	190042.778014136	2085875.55304971	75876.5928186006
3	279.575234598546	-265.981960202137	-846.087610357461	-672.813994322783	3973.97115917879	75876.5928186006	66517.8031373964
3	-67.419401555226	5.830342371928069	19.3982543702913	9.56307623454556	7700.17534511098	84879.1069043855	3805.92403713496
3	86.04233347483907	-7.440829471640389	-24.756597771763	-12.2046382439935	-9827.15730757796	-108324.849538117	-4857.2159123171
3	1661.80131918703	-143.710421946845	-478.141958558133	-235.717498754073	-189799.393813965	-2092160.54387031	-93811.1202377942
3	2.45942229739904	-0.212687649254689	-0.707637538004327	-0.348855705935026	-280.898116874174	-3096.34264452722	-138.8379935663026
3	-5892.75278304768	509.597615015405	1695.49291138273	835.855003102243	673029.256388192	7418807.9676683	332654.531848936
4	2500.54797613669	-7.19586678521862	-35.5238051530289	-1.97498410408409	-175.973858422214	-131.725349059939	35.1873217393285
4	-7.1958667852194	1846.77030816242	-23.1409527661348	7.726793597384969	28.4016849863703	19.2689779502792	-32.4178125770117
4	-35.5238051531543	-23.1409527661285	4603.32141257008	-260.668887080698	-12.164946963795	-1194.09008736837	-103.212144968621
4	-1.97498410408307	7.726793597385229	-260.668887080714	2096.12326225086	37.6781921474493	84.4350746664515	-81.745373051074
4	-175.973858423204	28.4016849865994	-12.1649469931754	37.6781921488836	6208.40252649313	20436.8360007833	421.563006080062
4	-131.725349064816	19.2689779533468	-1194.09008763957	84.4350746822215	20436.8359994353	245539.577613017	8845.23548599733
4	35.1873217395971	-32.4178125770736	-103.212144981451	-81.7453730507685	421.56300604205	8845.23548654476	8045.47482870627
4	-5.181053248354699	0.313221229486373	0.917021527685015	0.697509115327252	764.07641114775	9026.01199426095	404.008207815945
4	10.8372592422578	-0.655167388979249	-1.91814755580964	-1.4589851345764	-1598.22610194303	-18879.7975981347	-845.068041069995
4	143.190668817261	-8.65660735402934	-25.3440635507894	-19.2773081667257	-21117.0604662641	-249455.209569318	-11165.7239292503
4	0.28516900726188	-0.017239924142117	-0.050473441720109	-0.038391410042538	-42.0553324627921	-496.79839661259	-22.2369126209011
4	-452.773848343018	27.3724896082226	80.1391319249735	60.9554993222136	66772.8753206479	788785.996433477	35306.4054632278
5	9219.86053585766	-26.7481116770742	-130.135751477423	-41.2502142977131	-650.899240719377	-503.401635801453	130.378954420751
5	-26.7481116770753	6809.08870816421	-84.1079628687106	-20.1970318973463	103.960760886749	71.3811204169706	-117.467473660282
5	-130.135751477405	-84.1079628687104	16968.5233031885	-768.832209045063	-41.2401469345489	-4396.99750023321	-388.391975490024
5	-41.2502142977157	-20.1970318973463	-768.832209045063	35.9997052095994	4.8515437364627	201.808105549719	17.335685362331
5	-650.899240719377	103.960760886749	-41.2401469345484	4.85154373646267	23104.096095944	77890.8071385442	1673.55718118962
5	-503.40163580145	71.3811204169707	-4396.99750023322	201.808105549719	77890.8071385442	935333.869341711	33960.8074638511
5	130.378954420751	-117.467473660282	-388.391975490024	17.335685362331	1673.55718118963	33960.8074638511	29712.0851782011
5	-21.8437677762606	1.30071388959021	3.93915351751208	-0.071059289918475	3219.39957920689	38031.2485915675	1702.42185754813
5	27.8775654457403	-1.66000375742891	-5.027246722177239	0.090687651698188	-4108.67865769313	-48536.43531100912	-2172.67356240543
5	538.420710794767	-32.0609202663927	-97.0950551228772	1.75151987313889	-79354.0486021787	-937421.241099805	-41962.5037221121



CK21U-Attività degli odontoiatrici e delle imprese operanti in ambito odontoiatrico

MATRICI INVERSE DI VARIANZA/COVARIANZA

MoB	Fattore 1	Fattore 2	Fattore 3	Fattore 4	Fattore 5	Fattore 6	Fattore 7
5	0.796848507829918	-0.047449319763548	-0.14369813093326	0.002592203400756	-117.4419073249	-1387.35881106148	-62.1034031668531
5	-1909.24155935249	113.688125615886	344.299375467591	-6.210895063164059	281389.709675783	3324098.71359441	148799.172160857
6	19659.4811371771	-56.5744064479319	-279.290624644752	-15.527471203625	-1383.52910435928	-1035.75740414122	276.639623695086
6	-56.5744064479837	145.19.4358413117	-181.93576970596	60.7485860395514	223.296643501833	151.501509244218	-254.870749248743
6	-279.290624645086	-181.93576970624	36191.6312029967	-2049.39681013742	-95.6398020984102	-9387.99694425611	-811.460040181222
6	-15.5274711205039	60.7485860395577	-2049.39681013744	16479.866006643	296.22996022565	663.851034794094	-642.687029648272
6	-1383.52910433846	223.296643494815	-95.6398020160494	296.229960203249	48812.4329626746	160694.04586201	3315.17340747018
6	-1035.75740412936	151.501509234963	-9387.99694488365	663.851034767684	160694.045890876	1930664.46568112	69551.49122653
6	276.639623719266	-254.870749253593	-811.460040159325	-642.687029661387	3315.17340620221	69551.4912103364	63254.5107500487
6	-40.3741194539929	2.44082034979231	7.146073738902519	5.435435225777739	5954.17807286671	70336.5290943632	3148.29403016812
6	87.0373181227934	-5.26184990184794	-15.4051642839432	-1.1717558899324	-12835.8387318221	-151629.382775145	-6786.99743188084
6	1127.79386550521	-68.1808623488466	-199.615086908831	-15.1831202808327	-166321.535200861	-1964751.36704051	-87943.1366037486
6	2.15812591857822	-0.130469609626887	-0.38198112507954	-0.290541258313763	-318.269884274751	-3759.71271256154	-168.286409835144
6	-3478.58556104558	210.298053558978	615.6989273092	468.310264001562	513004.831449572	606010.87090317	271253.2543555566
7	1533.5873077911	-4.41322612388538	-21.7867600877599	-1.21125285259746	-107.918385743821	-80.710775580388	21.5838242650619
7	-4.41322612388583	1132.62517362154	-14.1923586271291	4.73884610487553	17.4183766780046	11.8130523327771	-19.882067889446
7	-21.7867600877435	-14.1923586271304	2823.21937346684	-159.868362706222	-7.46191363046153	-732.349591876049	-63.3006669114253
7	-1.21125285259926	4.738846104875549	-159.86836270622	1285.55346716003	23.1071832541073	51.7737824489865	-50.1349397420705
7	-107.91838574389	17.418376677974	-7.461913628734189	23.1071832539466	3806.66204852205	12522.6477382088	258.040167862908
7	-80.7107755821232	11.8130523326153	-732.349591862813	51.7737824478024	12522.6477383378	150456.366354513	5418.82615653269
7	21.5838242651242	-19.8820678894587	-63.3006669104934	-50.1349397421546	258.040167854125	5418.82615639049	4934.02699421724
7	-2.59603885045416	0.156943819109497	0.459489111076322	0.349496469519106	382.851121785628	4522.60894452325	202.433943980107
7	6.86316585297643	-0.414913507248522	-1.21475409948974	-0.923966371310716	-1012.14614956529	-11956.4524364137	-535.1760001122027
7	86.439473150655	-5.22570851706916	-15.2994498979246	-11.6370735373977	-12747.6709766321	-150587.859087612	-6740.37796978702
7	0.133385900265002	-0.008063858976369	-0.023608831708075	-0.01795731799863	-19.6711006854607	-232.374128794407	-10.40116722226424
7	-260.710543160267	15.7612829112335	46.1448713165773	35.0986245525855	38448.3168753509	454188.826555647	20329.689965611
8	1022.39152828524	-2.94215072652225	-14.5245065987524	-0.807501909261125	-71.945606969311	-53.8073863800885	14.3892069355879
8	-2.94215072652215	755.083441436903	-9.46157232104897	3.15923070554866	11.6122520410419	7.87538042685631	-13.2547112422359
8	-14.5245065987594	-9.46157232104887	1882.1462292648	-106.578907389018	-4.97460599200774	-488.233020341961	-42.2004425705186



CK21U-Attività degli studi odontoiatrici e delle imprese operanti in ambito odontoiatrico

MATRICI INVERSE DI VARIANZA/COVARIANZA


MoB	Fattore 1	Fattore 2	Fattore 3	Fattore 4	Fattore 5	Fattore 6	Fattore 7
8	-0.807501909260653	3.15923070554866	-106.578907389018	857.035636098741	15.4047909959165	34.5158819730819	-33.4232915985186
8	-71.9456069691745	11.6122520410268	-4.974605992015639	15.4047909958799	2537.77721013515	8348.46170825442	172.028118180177
8	-53.8073863793623	7.875380426936989	-488.23302034836	34.5158819735096	8348.46170836695	100304.597224055	3612.56657972324
8	14.3892069356533	-13.2547112422488	-42.2004425705432	-33.4232915985477	172.028118177164	3612.56657967621	3289.35200542024
8	-1.73074349372467	0.104632290900997	0.306334816583309	0.233004508895258	255.241592401527	3015.16136067058	134.959934600464
8	4.57519794054399	-0.276594102649002	-0.809791994954337	-0.615944398202824	-674.727833621902	-7970.53988679277	-356.764833658912
8	57.6263267618706	-3.48380622170183	-10.1996315043314	-7.758050291394329	-8498.44902272833	-100391.926231935	-4493.58625369848
8	0.088863024085096	-0.005372224204138	-0.015728399956329	-0.011963347849955	-13.1050845097973	-154.809974634154	-6.929361793032409
8	-173.814294873696	10.5079622320027	30.764454636797	23.4000663260669	2563.32828342435	302805.209862199	13553.6930476721
9	12951.3253544094	-36.8307967217131	-181.635866042454	-58.0031640803436	-907.488553699728	-664.580362028331	3.37088430504935
9	-36.8307967217133	9564.79973449004	-119.222821801541	-28.3298375514663	139.80363159032	61.7460423968768	-2.41801528567534
9	-181.635866042495	-119.222821801539	23835.855527615	-1079.97388242886	-67.81725768129	-6237.95624574682	-288.1455331989438
9	-58.0031640803433	-28.3298375514664	-1079.97388242886	49.8933423183226	7.239421147563289	286.17422478914	13.0645815384424
9	-907.488553699718	139.803631590318	-67.8172576813178	7.239421147564479	32399.0603622073	109064.951650444	3856.77302029746
9	-664.580362028199	61.7460423968551	-6237.9562457469	286.174224789143	109064.951650441	1311763.34369964	57004.0791728663
9	3.37088430505555	-2.41801528567635	-288.145531989441	13.0645815384425	3856.77302029729	57004.0791728662	2512.03866200892
9	-31.017260312044	2.12654436794127	6.007679786151849	-0.120880008202539	4525.41522895831	53443.7761371946	2319.37449897389
9	39.5850071821376	-2.713949369832	-7.66715193888961	0.154270104688439	-5775.44865463938	-68206.2903344508	-2960.04402954663
9	764.535473695176	-52.4165767485173	-148.081560576962	2.97953634312145	-111545.650419378	-1317320.17250983	-57169.5908473943
9	1.13149241696192	-0.077575156620797	-0.21915681957924	0.004409635515494	-165.084632351469	-1949.59924972735	-84.6094926269476
9	-2711.04523045174	185.869348468859	525.09768650084	-10.5654453826141	395541.232489506	4671221.53718115	202723.551655163
10	0.335643218748726	0.001080497058471	0.020514517084258	0.028788556682526	0.176110985423325	1.89396417652624	0.095357143789632
10	0.001080497058471	0.012754282591082	-0.00626849103865	0.005583946442512	-0.015065483480598	-0.223589465275773	-0.030521632888759
10	0.020514517084258	-0.00626849103865	3.68929463448024	0.055975035214294	-0.97408468223585	-12.7728904015008	-0.993746341056527
10	0.028788556682526	0.005583946442512	0.055975035214294	1.78944795782076	0.07589682192397	0.316655363422795	-0.349131544527776
10	0.176110985423324	-0.015065483480598	-0.974084682235848	0.075896821923971	66.0609582005467	894.370043572313	39.6241622039233
10	1.89396417652624	-0.223589465275772	-12.7728904015008	0.316655363422805	894.370043572312	12252.4832892445	543.92330538192
10	0.095357143789631	-0.030521632888759	-0.993746341056527	-0.349131544527776	39.6241622039233	543.922330538192	27.3731334585451
10	0.07743266107705	-0.009412512058977	-0.48558175737766	0.01041445114291	36.4517629741457	499.352018819836	22.1997278593054



CK21U-Attività degli odontoiatrici e delle imprese operanti in ambito odontoiatrico

MATRICI INVERSE DI VARIANZA/COVARIANZA

MoB	Fattore 1	Fattore 2	Fattore 3	Fattore 4	Fattore 5	Fattore 6	Fattore 7
10	-0.099217910165158	0.012012484458839	0.619711643071873	-0.013291184299506	-46.520656003287	-637.285596869631	-28.3318506503676
10	-1.91627126903589	0.232006285960473	11.9689642195533	-0.256702792497465	-898.488955949836	-12308.3834100019	-547.194667873429
10	-0.002836031138324	0.000343363208489	0.017713752623978	-0.000379913389394	-1.32974005178081	-18.2160841094054	-0.809833733819234
10	6.795104037576249	-0.822695030680885	-42.4419853326977	0.91026892170923	3186.0447061675	43645.5668656053	1940.35403916362
11	0.09092653269634	14.0098083882462	-0.052268854172468	-0.027356471379553	-0.009582869769255	-0.130415244437681	0.025215573762738
11	14.0098083882462	2323.52976290139	-8.254756055855565	-5.811931827711379	-1.57832658239083	-16.356952969062	2.57387868791901
11	-0.052268854172468	-8.254756055855565	1.81055444130933	-0.30816340356316	0.498423552036236	6.912880116039439	0.129928631485965
11	-0.027356471379554	-5.81193182771156	-0.308163403563159	1.12834487704049	0.317605927466115	3.13603034049287	0.096951177966045
11	-0.00958286976927	-1.57832658239344	0.498423552036247	0.31760592746612	31.5575334031122	416.144178176399	16.3389921115139
11	-0.130415244437803	-16.356952969082	6.91288011603953	3.13603034049292	416.1441781764	5584.85211490036	221.797590184062
11	0.025215573762737	2.57387868791887	0.129928631485966	0.096951177966045	16.3389921115139	221.797590184062	9.26675906080716
11	-0.004835719387575	-0.605900579508263	0.298896811183389	0.124598803237179	16.9500468275071	227.48127972385	9.03737933221876
11	0.006171466620919	0.773265547962073	-0.381459622748639	-0.159016124292428	-21.6320757748635	-290.317326578905	-11.5337306445348
11	0.11919424783003	14.9346680495543	-7.367421004463149	-3.07119984474206	-41.7796799267079	-5607.12023565428	-222.759747933901
11	0.000176404355593	0.022102916384325	-0.010903589546752	-0.004545295090755	-0.618328287523527	-8.29839065146667	-0.329678575112996
11	-0.422663183324798	-52.9583805816537	26.1248984018447	10.8904844540653	1481.50878399088	19882.8662560064	789.906777320016
12	1695.89002735314	-4.32211560391589	-21.6804095163237	-7.69062864325617	-14.2390983707463	-141.406708341447	23.3225907125583
12	-4.32211560391573	1255.29066318645	-15.8624449178038	-3.7029237369241	2.91475736794002	20.6278912032832	-21.5477614706189
12	-21.6804095163194	-15.8624449178038	3127.12008319502	-141.723487130934	-69.2853882765764	-782.32999685992	-71.18927414445881
12	-7.690628643256419	-3.7029237369241	-141.723487130934	7.71759812900697	3.31925950086161	36.1177202191773	3.13460486786328
12	-14.2390983707357	2.91475736794026	-69.2853882765746	3.31925950086154	1438.80228814516	15656.71568256	327.621678554592
12	-141.406708341369	20.6278912032861	-782.329996859906	36.1177202191767	15656.71568256	171850.995387593	6252.55426092375
12	23.3225907125608	-21.5477614706187	-71.1892741445907	3.13460486786341	327.621678554665	6252.55426092454	5477.85768591832
12	-5.558151762008799	0.47504932371388	1.61901275233665	-0.047492897122863	634.389985200361	6993.02073335022	313.597619799374
12	7.093452974325559	-0.606269884834899	-2.06622476624249	0.060611628982959	-809.619338636327	-8924.66881880762	-400.221164189011
12	137.001274370123	-11.7093532777737	-39.9065768269073	1.17063867785884	-15636.7965713273	-172368.944424183	-7729.77698195319
12	0.202758287087115	-0.01732953525002	-0.059060685370524	0.001732514490917	-23.142048151785	-255.101509669267	-11.4398668744577
12	-485.806956285182	41.5214041046992	141.508848822512	-4.15108848865423	55448.1305614524	611220.827205529	27409.8138547788
13	3239.32458961386	-9.21448232633473	-20.8745430443843	-2.96935626415938	-226.855153276996	-172.67883541822	0.541698900051435



CK21U-Attività degli odontoiatrici e delle imprese operanti in ambito odontoiatrico
MATRICI INVERSE DI VARIANZA/COVARIANZA

MoB	Fattore 1	Fattore 2	Fattore 3	Fattore 4	Fattore 5	Fattore 6	Fattore 7
13	-9.2144823263354	2392.37954817028	-11.3242502967112	8.870443299118708	35.1767907347569	10.5706598747701	-0.843706067699571
13	-20.8745430443841	-11.3242502967112	7.800305876456929	-122.867430251598	-0.693201959848745	-0.736093307725943	-0.011872771663606
13	-2.96935626416026	8.870443299118598	-122.867430251598	2706.67731747896	44.0865704998876	28.1356522799267	-0.371070563590402
13	-226.855153276995	35.1767907347567	-0.693201959848763	44.0865704998877	8104.2491543247	27274.8749678083	964.390740317207
13	-172.678835418211	10.5706598747688	-0.736093307725916	28.1356522799246	27274.8749678081	327688.387499757	14238.7104213146
13	0.541698900051779	-0.843706067699624	-0.011872771663605	-0.371070563590496	964.390740317196	14238.7104213146	628.34333577013
13	-7.74600566025238	0.544352939551473	-0.009950388072638	1.28466011680888	1131.91612789111	13367.6916300151	580.138479289898
13	9.88564710772986	-0.694716902942838	0.012698935351212	-1.63951552916684	-1444.57981140962	-17060.18403488	-740.387308170577
13	190.929051989769	-13.4175980828153	0.245264236201457	-31.6652154665218	-27900.2730838445	-329496.362661528	-14299.6654962332
13	0.282569981298823	-0.019857692686484	0.000362984626568	-0.046863687055262	-41.2916712327095	-487.645960973482	-21.1631292867203
13	-677.035027884689	47.5788456364772	-0.86970776449844	112.284955132045	98934.4574252127	1168395.1538946	50706.6595004431
14	2341.05900814744	-5.95499562765987	-15.1357450714522	-1.5191166585929	-19.966317472105	-198.759539208287	31.4490517584245
14	-5.954995627659339	1732.87636099595	-8.21369101957451	6.608533117115079	3.75995181202893	25.2273934170277	-30.5742524711212
14	-15.1357450714522	-8.21369101957451	5.935978057971629	-89.0417837480826	0.172958896086451	-1.82263777459556	3.52672083166584
14	-1.51911665859351	6.608533117115079	-89.0417837480826	1961.26055581834	8.47100583298626	51.5393072548683	-80.130896923067
14	-19.9663174720904	3.75995181202891	0.172958896086588	8.471005832985458	1984.3745071889	21589.0406689141	449.732778469959
14	-198.759539208163	25.2273934170273	-1.8226377745943	51.5393072548597	21589.0406689141	236959.716487846	8604.58796972755
14	31.4490517584327	-30.5742524711211	3.5267208316659	-80.1308969230674	449.732778470026	8604.58796972828	7562.85209343468
14	-7.65907188086293	0.670151853332407	-0.012387565248542	1.16776502767658	875.776884985485	9653.9816055379	432.904364217908
14	9.77470003346355	-0.855264638456166	0.015809322114551	-1.490333107836209	-1117.68847193744	-12320.6539631223	-552.483430010507
14	188.78624641777	-16.5183791049218	0.305337511120525	-28.7839022409438	-21586.7710067176	-237958.198937023	-10670.5344002762
14	0.27939868534375	-0.024446767142755	0.000451891495348	-0.042599419172806	-31.9478540122811	-352.171883340005	-15.7921106008199
14	-669.436632486625	58.5742250402884	-1.0827277891973	102.067809237003	76546.7589042989	843800.533097999	37837.7490483512
15	541.990689923779	-1.5596943749767	-7.69973847867449	-0.428073332312784	-38.1398738171853	-28.5247989805653	7.62799534924075
15	-1.55969437497667	400.285197871007	-5.015773276163019	1.67477290602147	6.158994702410949	4.17492473283545	-0.026592825409269
15	-7.699738478676209	-5.01577327616297	997.764266474269	-56.4996617429052	-2.63713451189622	-258.822252993647	-22.3713157731292
15	-0.428073332312665	1.67477290602147	-56.4996617429054	454.332144442063	8.16639980111272	18.2976300225306	-17.7183609311077
15	-38.1398738171717	6.158994702412349	-2.63713451204519	8.16639980111949	1345.33268858382	4425.7497380054	91.1982784562982
15	-28.5247989804906	4.1749247328738	-258.822252996102	18.2976300226874	4425.74973801716	53174.2206748474	1915.12683519017



CK21U-Attività degli odontoiatrici e delle imprese operanti in ambito odontoiatrico

MATRICI INVERSE DI VARIANZA/COVARIANZA

MoB	Fattore 1	Fattore 2	Fattore 3	Fattore 4	Fattore 5	Fattore 6	Fattore 7
15	7.627995349234179	-7.026592825405789	-22.371313157732692	-17.7183690310945	91.1982784576147	1915.1268352032	1743.75427129768
15	-0.917616463343478	0.055474607844601	0.162414522274512	0.123535800752888	135.325591264551	1598.59719563198	71.553905570007
15	2.42503595820462	-0.146605829737065	-0.429221796516552	-0.326474931642203	-357.632450397017	-4224.70152840077	-189.099476269318
15	30.5491352123051	-1.84685147878119	-5.407076364086499	-4.11273350985692	-4505.23715293987	-53220.2328561949	-2382.16075693429
15	0.047074067888676	-0.002845868228775	-0.008331924511105	-0.006337433076412	-6.942253449867489	-82.0086340800288	-3.67074209788316
15	-92.1524367744516	5.571086161962529	16.310617955063	12.4061912916798	13590.1909799971	160540.522940407	7185.86358938857

MoB	Fattore 8	Fattore 9	Fattore 10	Fattore 11	Fattore 12
1	-43.176535802293	55.1029801679142	1064.24593662042	1.57505602879109	-3773.81948878617
1	2.63615092477755	-3.36432206573835	-64.9777212980157	-0.096165320576841	230.41120716138
1	-0.007657205207726	0.009772317746628	0.188740235384441	0.00027933059025	-0.669273477109481
1	6.093150033382199	-7.776231214927359	-150.188291946182	-0.22227472668159	532.56816270417
1	6372.25479714876	-8132.43172911415	-157067.864499984	-232.456313336333	556963.148945135
1	75277.0169563537	-96070.4210136888	-1855481.40739003	-2746.06374002128	6579542.99410058
1	3369.52126390555	-4300.26772485908	83054.3545665059	-122.918262946494	294511.00643754
1	1540386.32517799	-3770556.00077385	-48335935.8752409	-83413.0250270736	148362264.604845
1	-3770556.00077385	10191754.8697896	127167832.437813	189288.852439775	-380071250.321423
1	-48335935.8752408	127167832.437813	1602924265.38889	2486556.48619493	-4837553214.16106
1	-83413.0250270773	189288.852439785	2486556.48619506	43225.6717312185	-7877785.13840517
1	148362264.604845	-380071250.321423	-4837553214.16106	-7877785.1384048	14755380845.6782
2	-264.123996000724	337.081682050852	6510.31594554139	9.6350965754328	-23085.6011266535
2	15.9676463286643	-20.3783115661962	-393.581893651195	-0.582490863330878	1395.64265138447
2	46.7489230625292	-59.6621505985648	-1152.30067656933	-1.70537473073384	4086.0618774532
2	35.5581776435226	-45.3802400097516	-876.463230955449	-1.29714255740194	3107.94141501571
2	38951.7160195627	-49711.1589762169	-960109.576365674	-1420.93695124178	3404551.62288128
2	460135.465919222	-587236.446409859	-11341745.9459957	-16785.486055941	40217867.3323054
2	20595.8635086686	-26284.9586556542	-507661.479620564	-751.325653729376	1800169.2274083
2	9415955.83432161	-23048366.6172337	-295464215.607559	-509880.765970134	906897515.265488
2	-23048366.6172339	62299380.4071576	777341809.239422	1157070.43364113	-2323270497.93027



CK21U-Attività degli studi odontoiatrici e delle imprese operanti in ambito odontoiatrico
MATRICI INVERSE DI VARIANZA/COVARIANZA

MoB	Fattore 8	Fattore 9	Fattore 10	Fattore 11	Fattore 12
2	-295464215.607561	777341809.23942	9798232972.37328	15199632.4942093	-29570625660.5877
2	-509880.765970133	1157070.43364111	15199632.4942092	264226.583187488	-48154723.066167
2	906897515.26549	-2323270497.93026	-29570625660.5876	-48154723.0661672	90195564618.2454
3	-67.4194015554144	86.04233347486844	1661.80131919252	2.45942229740244	-5892.75278305552
3	5.83034237196797	-7.440829471670549	-143.710421947869	-0.212687649254947	509.597615016302
3	19.3982543693703	-24.7565397754574	-478.141958530774	-0.707637537982955	1695.49291133868
3	9.56307623466238	-12.2046382440973	-235.717498757145	-0.348855705936006	835.85500310518
3	7700.17534513	-9827.15730761254	-189799.393814539	-280.89811687459	673029.256389101
3	84879.1069045926	-108324.849538499	-2092160.54387659	-3096.34264453183	7418807.96767832
3	3805.92403713907	-4857.21591233469	-93811.1202379607	-138.837993563263	332654.531849373
3	1741570.21909815	-4263022.12136799	-54648953.5706267	-94307.4039711301	167739349.448917
3	-4263022.12136797	11522896.2738118	143777097.03847	214011.683837482	-429711854.074348
3	-54648953.5706266	143777097.03847	1812279102.38884	2811321.12846505	-5469374379.63009
3	-94307.4039711341	214011.683837494	2811321.12846519	48871.4010130868	-8906685.96141915
3	167739349.448917	-42971.1854.074349	-5469374379.6301	-8906685.96141873	16682537914.4345
4	-5.18105269733382	10.8372592474321	143.190657695016	0.285168973724243	-452.773847406273
4	0.313221132245885	-0.655167744891752	-8.656607556391238	-0.017239922859245	27.3724946298709
4	0.917026236232581	-1.91815286207239	-25.3441911466163	-0.050473802512912	80.1392152203474
4	0.697508726892661	-1.45898591314978	-19.2773050548821	-0.038391396388247	60.9555100718251
4	764.076329317476	-1598.22602651743	-21117.058350022	-42.0553264765246	66772.8740753987
4	9026.01101352627	-18879.7966432679	-249455.183896107	-496.798324185286	788785.980777164
4	404.008177224901	-845.067906167348	-11165.7224874144	-22.2369089846572	35306.4034419258
4	210607.51882201	-518845.314202793	-6623684.68355106	-11380.6114793486	20255709.1482378
4	-518845.314419735	1385936.15140262	17421653.2491006	26099.6573488582	-52440444.8409469
4	-6623684.68577141	17421653.2477472	219628325.894844	340985.416274311	-663078216.932273
4	-11380.6114710905	26099.6573160202	340985.415886705	5834.60463191403	-1070145.27790106
4	20255709.1533333	-52440444.832632	-663078216.878961	-1070145.27898887	2008081508.53506
5	-21.8437677762905	27.8775654458089	538.420710793859	0.796848507830561	-1909.24155935045
5	1.3007138895981	-1.66000375744748	-32.0609202661825	-0.047449319763942	113.688125615335



CK21U-Attività degli studi odontoiatrici e delle imprese operanti in ambito odontoiatrico
MATRICI INVERSE DI VARIANZA/COVARIANZA

MoB	Fattore 8	Fattore 9	Fattore 10	Fattore 11	Fattore 12
5	3.93915351729966	-5.027246721706649	-97.09050551297532	-0.143698130932306	344.299375481731
5	-0.071059289908845	0.090687651676895	1.75151987345916	0.002592203400718	-6.210895063827529
5	3219.39957921073	-4.108.67865770181	-79354.0486020558	-117.441907324933	281389.709675523
5	38031.2485916131	-48536.4353101942	-937421.24109834	-1387.35881106183	3324098.71359133
5	1702.42185754878	-2172.67356240674	-41962.5037220834	-62.1034031667806	148799.172160824
5	778251.178353162	-1905002.403111062	-24420821.218619	-42142.8598555475	74957239.8616209
5	-1905002.40311061	5149192.19258755	64249152.2087563	95634.6275523744	-192023840.803877
5	-24420821.2186189	64249152.2087563	809847294.900601	1256285.83175411	-2444082648.73531
5	-42142.8598555481	95634.6275523763	1256285.83175413	21838.9565151767	-3980102.56741679
5	74957239.8616208	-192023840.803878	-2444082648.73532	-3980102.56741673	7454878262.28044
6	-40.3741229301651	87.0373099947203	1127.79392594	2.15812623620197	-3478.58616557469
6	2.44082221068625	-5.26185051154858	-68.1809105370217	-0.130469767972797	210.298323741131
6	7.14606319106079	-15.4052663455929	-199.615151398332	-0.381979974759307	615.696261625721
6	5.435440388531439	-11.717557577132	-151.831326854277	-0.290541704846584	468.311045970284
6	5954.17832048112	-12835.83708157	-166321.536084129	-318.269909433887	513004.886045314
6	70336.5318817619	-151629.362696648	-1964751.37218556	-3759.71299934028	6060111.50164955
6	3148.29374737016	-6786.99619847991	-87943.1256375911	-168.286388467654	271253.22557959
6	1657496.32148838	-4070177.63378319	-52065687.4961597	-89558.752598443	159649962.705227
6	-4070177.63321039	10943021.322942	137022087.239188	203599.129557098	-410225512.469627
6	-52065687.4908128	137022087.24411	1726790207.57655	2678416.69709748	-5210872527.8471
6	-89558.7526107804	203599.129619	2678416.69778134	45038.9781248998	-8481406.32929092
6	159649962.695701	-410225512.501856	-5210872528.06608	-8481406.32756715	15878979271.4167
7	-2.59603888759899	6.863165839622429	86.4394725544974	0.133385905719719	-260.71055812902
7	0.156943827292013	-0.414913474276326	-5.225708180493669	-0.008063860156512	15.7612865522397
7	0.459488816166937	-1.214757373957982	-15.299451446544	-0.023608788067576	46.144757803578
7	0.349496499117885	-0.923966295447892	-11.6370726138599	-0.017957322328028	35.0986373064059
7	382.851126957608	-1012.14615418438	-12747.6709379026	-19.6711014495958	38448.3188854529
7	4522.60900628424	-11956.4524962129	-150587.858656845	-232.374137922607	454188.850506091
7	202.43394542673	-535.176012065709	-6740.37802492095	-10.4011674432712	20329.6904174167



CK21U-Attività degli studi odontoiatrici e delle imprese operanti in ambito odontoiatrico


MATRICI INVERSE DI VARIANZA/COVARIANZA

MoB	Fattore 8	Fattore 9	Fattore 10	Fattore 11	Fattore 12
7	121453.190833412	-321094.173646349	-4044037.25969861	-6240.612975143	12197237.0376354
7	-321094.173646348	848901.424483198	10691518.9790079	16498.7748647527	-32246685.7620275
7	-4044037.25969861	10691518.9790079	134654821.952675	207794.615024289	-406132737.661565
7	-6240.61297514304	16498.7748647528	207794.61502429	320.669993300268	-626730.241279635
7	12197237.0376354	-32246685.7620276	-406132737.661565	-626730.241279632	1224939482.78126
8	-1.73074349379285	4.57519792861586	57.6263262157184	0.088863023163025	-173.814295908329
8	0.104632295483924	-0.276594113039414	-3.48380612949322	-0.005372224209153	10.5079631002717
8	0.306334886914637	-0.809792291637211	-10.1996362764957	-0.015728410506339	30.7644563577359
8	0.233004518859864	-0.615944416875779	-7.75804991421918	-0.011196334756178	23.4000685453009
8	255.241591425587	-674.727829152674	-8498.44894062069	-13.1050843365089	25633.2828401606
8	3015.16134831056	-7970.539831412	-100391.925247108	-154.809972532676	302805.2098333904
8	134.959932859378	-356.764828224896	-4493.58622170087	-6.929361677669089	13553.6928435196
8	80968.9073271797	-214062.570168895	-2696024.92645893	-4160.29905609317	8131500.17428454
8	-214062.570168895	565934.75353403	7127678.90405022	10999.048265408	-21497775.2713236
8	-2696024.92645894	7127678.90405021	89769880.5865676	138529.041767971	-270755173.861529
8	-4160.29905609325	10999.0482654081	138529.041767973	216.976193903568	-417824.473811997
8	8131500.17428454	-21497775.2713235	-270755173.861529	-417824.473811989	816626854.291722
9	-31.0172603120121	39.5850071820452	764.535473695144	1.1314924169603	-2711.04523045027
9	2.12654436793879	-2.7139493698242	-52.4165767485307	-0.077575156620666	185.869348486769
9	6.00767978651284	-7.66715193983489	-148.081560578057	-0.219156819596608	525.097686518495
9	-0.12088008219509	0.154270104732935	2.97953634318595	0.004409635516312	-10.5654453834664
9	4525.41522895244	-5775.44865462347	-111545.650419357	-165.084632351182	395541.23248921
9	53443.776137122	-68206.2903342565	-1317320.17250953	-1949.59924972383	4671221.5371774305
9	2319.37449897074	-2960.04402953819	-57169.5908473814	-84.6094926267945	202723.551655001
9	1093294.65820406	-2676165.6522914	-34306602.8372774	-59202.6927434591	105300644.747464
9	-2676165.6522914	7233634.83497686	90257826.9624947	134348.444622084	-269756936.090758
9	-34306602.8372774	90257826.9624947	1137681240.82936	1764842.38148069	-3433470684.51207
9	-59202.6927434572	134348.444622079	1764842.38148063	30679.5774008768	-5591286.20202844
9	105300644.747464	-269756936.090757	-3433470684.51207	-5591286.20202863	10472684152.6445




CK21U-Attività degli studi odontoiatrici e delle imprese operanti in ambito odontoiatrico
MATRICI INVERSE DI VARIANZA/COVARIANZA

MoB	Fattore 8	Fattore 9	Fattore 10	Fattore 11	Fattore 12
10	0.077743266107707	-0.099217910165166	-1.91627126903603	-0.002836031138324	6.795104037576419
10	-0.009412512058978	0.012012484458842	0.232006285960511	0.000343363208489	-0.822695030680977
10	-0.485581757337773	0.619711643071908	1.19689642195539	0.017713752623979	-42.4419853326982
10	0.010414451142907	-0.0132911842995	-0.2567027924974	-0.000379913389394	0.910268921708936
10	36.4517629241476	-46.5206560032939	-898.48895594993	-1.32974005178093	3186.04470616768
10	499.352018819859	-637.285596869716	-12.308.3834100031	-18.2160841094068	43645.5668656075
10	22.1997278593057	-28.3318506503694	-547.194667873457	-0.809833733819258	1940.35403916364
10	107696.466162004	-263847.56763342	-3380729.50365491	-5835.28405752922	10374518.2011315
10	-263847.567633419	713530.699579575	8900924.59463623	13249.0458690827	-26599110.1593207
10	-3380729.5036549	8900924.59463624	112153195.473085	173987.498268226	-338410781.358705
10	-5835.28405752927	13249.0458690828	173987.498268228	3027.34114797017	-551152.378356355
10	10374518.2011315	-26599110.1593208	-338410781.358706	-551152.37835635	1032003758.69973
11	-0.004835719387572	0.006171466620917	0.119194247829979	0.000176404355593	-0.422663183324407
11	-0.60590057950762	0.7732655479614	14.9346680495406	0.0221029163884256	-52.9583805815744
11	0.298896811183405	-0.381459622748636	-7.36742100446345	-0.010903589546752	26.1248984018451
11	0.124598803237184	-0.159016124292421	-3.07119984474212	-0.004545295090755	10.8904844540652
11	16.9500468275078	-21.6320757748623	-417.796799267085	-0.618328287523549	1481.50878399088
11	227.48127972386	-290.317326578893	-5607.12023565441	-8.29839065146704	19882.8662560065
11	9.0373793322193	-11.5337306445347	-222.759747933911	-0.329678575113017	789.906777320032
11	286130.413719817	-701048.799297878	-8982300.97723704	-15504.1083738698	27563655.2781617
11	-701048.799297879	1895948.46378344	23650472.3951554	35203.7922882675	-70675188.4653154
11	-8982300.97723705	23650472.3951554	297990594.580978	462286.034367137	-899141708.524165
11	-15504.1083738692	35203.7922882662	462286.03436712	8044.3087004162	-1464400.59258149
11	27563655.2781617	-70675188.4653154	-899141708.524165	-1464400.59258154	2741938063.86493
12	-5.55815176201427	7.093452974343159	137.001274370533	0.202758287087621	-485.80695628598
12	0.475049322370864	-0.606269884833634	-11.7093553277811	-0.0173295352501	41.5214041047093
12	1.61901275231133	-2.06622476615302	-39.9065768252653	-0.059060685367809	141.50884881846
12	-0.047492897121745	0.060611628978936	1.17063867778428	0.001732514490794	-4.15108848847087
12	634.385985200789	-809.619338637941	-15636.7965713595	-23.1420481518369	55448.1305615263



CK21U-Attività degli odontoiatrici e delle imprese operanti in ambito odontoiatrico
MATRICI INVERSE DI VARIANZA/COVARIANZA

MoB	Fattore 8	Fattore 9	Fattore 10	Fattore 11	Fattore 12
12	6993.02073335503	-8924.66881882571	-17.2368.944424536	-255.101509669835	611220.82720635
12	313.59761979981	-400.221164190475	-7729.77698196723	-11.4398668744757	27409.8138548296
12	143484.729947009	-351222.461044853	-4502425.60557006	-7769.81154783905	13819732.904095
12	-351222.461044851	949349.985686706	1184527.5249304	17632.0244585709	-35403160.16489
12	-4502425.60557005	1184527.5249305	149310303.404326	231619.517174555	-450611578.983295
12	-7769.81154783949	17632.0244585721	231619.51717457	4026.42380599513	-733805.284940448
12	13819732.904095	-35403160.1648901	-450611578.983296	-733805.284940403	1374443259.42937
13	-7.74600566024932	9.88564710772845	190.929051990132	0.282569981298783	-677.035027884987
13	0.544352939551262	-0.6947169029427	-13.4175980828372	-0.019857692686481	47.5788456364958
13	-0.00995038807262	0.012698935351196	0.245264236202899	0.000362984626568	-0.869707764499338
13	1.28466011680832	-1.63951552916648	-31.6652154665799	-0.046863687055253	112.284955132091
13	1131.91612789054	-1444.57981140928	-27900.2730839004	-41.2916712327009	9893.44574252536
13	13367.6916300082	-17060.1840348757	-329496.362662196	-487.645960973374	1168395.15389507
13	580.138479289601	-740.38730817039	-14299.6654962622	-21.1631292867156	50706.6595004637
13	273453.650434303	-669359.592135572	-8580729.54789508	-14807.7120110596	26337680.7716242
13	-669359.592135569	1809268.74147784	22575187.8191813	33603.0843265627	-67471306.4016072
13	-8580729.54789505	22575187.8191814	284555573.28026	441420.423909249	-858775889.054577
13	-14807.7120110602	33603.0843265644	441420.42390927	7673.54195371982	-1398486.31896568
13	26337680.7716242	-67471306.4016075	-858775889.054579	-1398486.31896562	2619416174.24166
14	-7.659071880865189	9.77470003349033	188.786246418631	0.279398685343832	-669.43663248821
14	0.670151853332718	-0.8552646384573	-16.5183791049866	-0.024446767142747	58.5742250403198
14	-0.01238756524864	0.015809322114601	0.305337511125661	0.00045189149535	-1.08272778920065
14	1.16776502767762	-1.490333107836342	-28.78390224108	-0.04259941917279	102.067809237058
14	875.776884985702	-1117.68847194054	-21586.7710067793	-31.947854012293	76546.7589043807
14	9653.98160554027	-12320.6539631566	-237958.198937701	-352.171883340138	843800.533098902
14	432.904364218012	-552.483430012379	-10670.5344003034	-15.792110600831	37887.7490484022
14	198071.134153547	-484839.266809626	-6215299.33428317	-10725.7084918491	19077222.8621829
14	-484839.266809626	1310514.56643715	16351963.5523469	24339.8380270608	-48871709.8798346
14	-6215299.33428318	16351963.5523469	206112951.333701	319735.351046846	-622039338.965916




CK21U-Attività degli studi odontoiatrici e delle imprese operanti in ambito odontoiatrico
MATRICI INVERSE DI VARIANZA/COVARIANZA

MoB	Fattore 8	Fattore 9	Fattore 10	Fattore 11	Fattore 12
14	-10725.708491849	24339.8380270607	319735.351046845	5558.21049144908	-1012969.43025956
14	19077222.8621829	-48871709.8798346	-622039338.965916	-1012969.43025956	1897327579.28705
15	-0.917616460476045	2.42503593675474	30.5491349810294	0.047074067490657	-92.152436094423
15	0.055474607865398	-0.146605824378055	-1.84685144250845	-0.002845868123724	5.571086043429439
15	0.162414555162397	-0.42922195697819	-5.407078427915649	-0.008331927401585	16.3106238391174
15	0.123535799868064	-0.326474913059408	-4.1127333561574	-0.006337432719423	12.4061908139805
15	135.325590724543	-357.632447547128	-4505.23711757187	-6.94225339819579	13590.1908785659
15	1598.59718908269	-4224.70149446695	-53220.2324315824	-82.0086334656787	160540.52172434
15	71.5539052092693	-189.099475675928	-2382.16074232554	-3.67074208901381	7185.86355096856
15	42924.6069073768	-113477.74562042	-1429220.09086274	-2206.28234622167	4310741.35373874
15	-113477.74562042	300015.026753024	3778526.62394951	5830.3117884723	-11396345.1806701
15	-1429220.09086275	3778526.62394949	47588855.4135953	73438.5190261473	-143532966.740459
15	-2206.28234622159	5830.31178847202	73438.5190261442	114.431717792445	-221532.423237066
15	4310741.35373875	-11396345.18067	-143532966.740459	-221532.423237074	432914044.115776



CK21U-Attività degli studi odontoiatrici e delle imprese operanti in ambito odontoiatrico
PESI DELLE MISTURE E DETERMINANTI DELLE MATRICI DI VARIANZA/COVARIANZA

MoB	Pesi	Determinanti
1	0.087226581118264	9.6716755324214E-60
2	0.537446504947686	1.5662848645452E-73
3	0.098728000213529	1.7726295446844E-60
4	0.01123395125731	8.0538578738214E-44
5	0.043657868063999	1.5212122860502E-56
6	0.094032334925497	1.8486536096564E-59
7	0.006567998172875	6.7439362911085E-33
8	0.004101283880171	3.3599912520556E-34
9	0.061667855966274	1.5298065122757E-53
10	0.005335640131096	1.3356402318438E-28
11	0.015557132177546	2.7236075852925E-32
12	0.007370430544854	2.9041801480714E-45
13	0.014800286420598	9.8437969467903E-48
14	0.010490965276099	1.1492055357064E-46
15	0.001783166904422	3.4457097297021E-32



CK22U-Servizi veterinari

MATRICI DELL'ANALISI FATTORIALE

Analisi fattoriale 1

	Fattore 1	Fattore 2	Fattore 3
intercetta	0.676543723547074	0.33236943955477	-0.291181976964035
max_animali_compagnia_p	-0.012000272567642	-0.005505922753808	-0.000776813970839
max_zootecnica_p	0.01804352402372	-0.007697880236719	0.00164388097134
equidi_p	-0.004345351990921	0.047498134030306	0.001533675102238
commit_animali_comp_p	0.002825835548281	0.001275661860009	0.038055518914922




CK22U-Servizi veterinari
MEDIE DEI FATTORI

MoB	Fattore 1	Fattore 2	Fattore 3
1	-0.502663029012651	-0.208670045487415	-0.367515599782369
2	0.676543723547072	0.332369439554769	-0.291181976964035
3	2.394634974835773	-0.38915812535935	-0.133917860097239
4	-0.258926362065672	-0.098697832100373	3.018993738591094
5	0.256481123203973	4.873828683119344	-0.144761877016454



CK22U-Servizi veterinari
MATRICI INVERSE DI VARIANZA/COVARIANZA

MoB	Fattore 1	Fattore 2	Fattore 3
1	163909.616980255	-342833.851412205	-99899.1537969363
1	-342833.851412205	751262.997845479	-28180.5651235339
1	-99899.1537969363	-28180.5651235339	1742815.25703366
2	99697.952440856	-2650.33515527694	-13594.8542472662
2	-2650.33515527694	55813.3318300402	-3499.87513032865
2	-13594.8542472662	-3499.87513032865	118857.618908532
3	5022.00319757209	2763.65395740901	-41641.267084915
3	2763.65395740901	1560.7678051262	-22539.1238535563
3	-41641.267084915	-22539.1238535563	351557.017409849
4	22677.5085169198	-48880.3259792631	-42.0835160084206
4	-48880.3259792631	106653.593947514	55.2599768416772
4	-42.0835160084204	55.259976841677	4.2914449746792
5	670.70316462971	221.988207958766	-4981.46098343501
5	221.988207958765	147.012930113713	-3790.28830581865
5	-4981.46098343501	-3790.28830581865	103273.819722999



CK22U-Servizi veterinari
PESI DELLE MISTURE E DETERMINANTI DELLE MATRICI DI VARIANZA/COVARIANZA

MoB	Pesi	Determinanti
1	0.684276280563655	4.7824798040525E-15
2	0.044797429948242	1.5414103633599E-15
3	0.136355523825308	1.8304335455553995E-9
4	0.095663037658755	1.050743087442596E-8
5	0.038907728004069	5.182251486847975E-9



CK23U-Servizi di ingegneria integrata

MATRICI DELL'ANALISI FATTORIALE

Analisi fattoriale 1

	Fattore 1	Fattore 2	Fattore 3
intercetta	0.312844891805686	0.20691653563201	-0.674753648502797
tipspe_info_prev	-0.002175716130582	0.036132295484983	0.001352943175498
tipspe_ind_prev	0.013209227805182	-0.005934083692238	0.000513932309213
tipspe_civile_prev	-0.010721872648328	-0.004992527688656	-0.001118192893309
inc_somme_terzi	0.002202115168814	0.001467419151572	0.0352830466868672



CK23U-Servizi di ingegneria integrata

MEDIE DEI FATTORI

MoB	Fattore 1	Fattore 2	Fattore 3
1	0.117049797032779	3.834396272800393	-0.190799943866188
2	1.57604852677458	-0.360487323773071	-0.624533124936264
3	-0.759268610950065	-0.292293167331087	-0.785873787293099
4	1.613960830832479	-0.288083807171921	0.658291652308035
5	-0.616560133527012	-0.207178480497989	0.709089216290785




CK23U-Servizi di ingegneria integrata
MATRICI INVERSE DI VARIANZA/COVARIANZA

MoB	Fattore 1	Fattore 2	Fattore 3
1	10614.1228560785	1014.79275301385	-704.776124396279
1	1014.79275301384	9847.87582809359	-473.879403850046
1	-704.776124396279	-473.879403850046	65.6445071215083
2	5080.86561185016	11125.2504849586	-1026.02377494453
2	11125.2504849586	24652.6209908985	-1708.23369214478
2	-1026.02377494453	-1708.23369214478	6412.56689649456
3	50007.0738905664	4534.54925125381	-3792.94811552067
3	4534.54925125382	51279.0186904748	-2385.5937568271
3	-3792.94811552067	-2385.5937568271	12066.4807259097
4	3793.599927963	8332.6746089926	-582.798123696383
4	8332.6746089926	18460.0187782029	-1288.02989832564
4	-582.798123696384	-1288.02989832564	91.1001475183314
5	10736.5516194089	-22989.1055464803	287.664538717298
5	-22989.1055464803	49583.8142080866	-626.449184290468
5	287.664538717298	-626.449184290468	8.98029649324751



CK23U-Servizi di ingegneria integrata
PESI DELLE MISTURE E DETERMINANTI DELLE MATRICI DI VARIANZA/COVARIANZA

MoB	Pesi	Determinanti
1	0.059491840528816	5.08195222265980704E-9
2	0.157158011406622	1.291143592549226E-10
3	0.292952814581469	3.3609069299652E-14
4	0.117165475476254	0.0000014342027052210607
5	0.373231858006843	2.6813045754120786E-7



CK23U-Servizi di ingegneria integrata
MATRICI PER IL CALCOLO DEL COEFFICIENTE INDIVIDUALE
FUNZIONE "VALORE AGGIUNTO PER ADDETTO - IMPRESE"

N° anni																			
1	0.596643741768328																		
2	0.373686205732738	0.373686205732738																	
3	0.2720317086779	0.2720317086779	0.2720317086779																
4	0.213856075145044	0.213856075145044	0.213856075145044	0.213856075145044															
5	0.176179103539512	0.176179103539512	0.176179103539512	0.176179103539512	0.176179103539512														
6	0.149789350116263	0.149789350116263	0.149789350116263	0.149789350116263	0.149789350116263	0.149789350116263													
7	0.130275471851532	0.130275471851532	0.130275471851532	0.130275471851532	0.130275471851532	0.130275471851532	0.130275471851532												
8	0.115259930075387	0.115259930075387	0.115259930075387	0.115259930075387	0.115259930075387	0.115259930075387	0.115259930075387	0.115259930075387	0.115259930075387	0.115259930075387	0.115259930075387	0.115259930075387	0.115259930075387	0.115259930075387	0.115259930075387	0.115259930075387	0.115259930075387	0.115259930075387	0.115259930075387

FUNZIONE "VALORE AGGIUNTO PER ADDETTO - PROFESSIONISTI"

N° anni																			
1	0.63138453401856																		
2	0.387023734044654	0.387023734044654																	
3	0.279031803526582	0.279031803526582	0.279031803526582																
4	0.218158612442027	0.218158612442027	0.218158612442027	0.218158612442027															
5	0.179088839674734	0.179088839674734	0.179088839674734	0.179088839674734	0.179088839674734														
6	0.151887486038913	0.151887486038913	0.151887486038913	0.151887486038913	0.151887486038913	0.151887486038913													
7	0.131859654592846	0.131859654592846	0.131859654592846	0.131859654592846	0.131859654592846	0.131859654592846	0.131859654592846												
8	0.116498237266244	0.116498237266244	0.116498237266244	0.116498237266244	0.116498237266244	0.116498237266244	0.116498237266244	0.116498237266244	0.116498237266244	0.116498237266244	0.116498237266244	0.116498237266244	0.116498237266244	0.116498237266244	0.116498237266244	0.116498237266244	0.116498237266244	0.116498237266244	0.116498237266244



CK24U-Consulenza agraria fornita da agrotecnici e periti agrari

MATRICI DELL'ANALISI FATTORIALE

Analisi fattoriale 1

	Fattore 1	Fattore 2	Fattore 3	Fattore 4
intercetta	0.105653460750224	0.061451364605645	0.098156430337381	0.041114723490845
agrot_agrario	0.019388275860068	-0.007263680076482	-0.005478025925181	-0.003164057249606
perito_agrario	-0.012756762779456	-0.008013012146049	-0.005439720403356	-0.002765845714787
agrot_peritale	-0.002666710167925	-0.003653088267227	-0.003197098807244	0.098618481551412
perito_peritale	-0.001818080324824	0.028468291279634	-0.003399119151438	-0.001822761949027
altspec	-0.181264693689904	-0.398367892356056	4.637785918431486	-0.1816158958495



CK24U-Consulenza agraria fornita da agrotecnici e periti agrari

MEDIE DEI FATTORI

MoB	Fattore 1	Fattore 2	Fattore 3	Fattore 4
1	-1.169814020009174	-0.739399259680035	-0.445754881241572	-0.235439989346832
2	0.105570128192517	0.062205255306638	0.098049452915042	0.04105775825247
3	2.044481046757054	-0.664916643042557	-0.449646162180717	-0.275291001469741
4	-0.073513030180791	0.130056213519173	-0.199412366097103	0.484603277874239
5	-0.076000205869472	2.905863364850019	-0.241466879317651	-0.141006708051171
6	-0.07561123293968	-0.336916527750411	4.735942348768871	-0.140501172358655



CK24U-Consulenza agraria fornita da agrotecnici e periti agrari
MATRICI INVERSE DI VARIANZA/COVARIANZA

MoB	Fattore 1	Fattore 2	Fattore 3	Fattore 4
1	20128.6472027981	1160.78247095113	11986.7197636809	4379.37313940109
1	1160.78247095113	5631.57386485863	6638.36026844689	-100.429701850045
1	11986.7197636809	6638.36026844689	166306.805070039	-11465.5646489305
1	4379.37313940109	-100.429701850045	-11465.5646489305	19354.2875327799
2	28605.5445318014	3184.11823395146	20231.0149889017	6067.28367476749
2	3184.11823395146	7069.75077794948	15203.5604637639	88.2831119873185
2	20231.0149889017	15203.5604637639	227050.16548944	-14647.2488540269
2	6067.28367476749	88.2831119873188	-14647.2488540269	25733.9577171594
3	12634.1203318008	1308.00680548883	10026.9746368134	2652.19287936351
3	1308.00680548883	3635.01898665788	5467.73687975976	29.6302818468768
3	10026.9746368134	5467.73687975976	103701.876248245	-6104.988142596
3	2652.19287936351	29.6302818468769	-6104.988142596	11051.6928358116
4	1.70541623152498	0.200088995596042	-1.44706809517535	-0.011425469858459
4	0.200088995596042	1.67469366678074	-2.2722557477512	0.085860440001098
4	-1.44706809517535	-2.2722557477512	46.1639246214113	-0.14529192514129
4	-0.011425469858459	0.085860440001098	-0.14529192514129	0.227802964941113
5	7977.1671229386	970.056012559076	6018.3318732495	1677.64932909503
5	970.056012559076	1839.30585405653	4627.47118309382	37.9342739296048
5	6018.3318732495	4627.47118309382	62958.918771144	-3922.18588911194
5	1677.64932909503	37.9342739296048	-3922.18588911194	7013.81129970634
6	4539.20491008978	469.942564893987	3602.50585790343	952.883669329126
6	469.942564893987	1305.99484563839	1964.45636418495	10.6456102454674
6	3602.50585790343	1964.45636418495	37258.1591348879	-2193.40891373033
6	952.883669329126	10.6456102454674	-2193.40891373032	3970.66808512603



CK24U-Consulenza agraria fornita da agrotecnici e periti agrari
PESI DELLE MISTURE E DETERMINANTI DELLE MATRICI DI VARIANZA/COVARIANZA

MoB	Pesi	Determinanti
1	0.236346343489725	3.4063296319128E-18
2	0.317148131285286	1.220986704584E-18
3	0.130361648429814	2.5642031868989E-17
4	0.196719009668694	0.03766984050041175
5	0.079054808253479	2.3764333547901E-16
6	0.040370058873003	1.5389103427905E-15




CK24U-Consulenza agraria fornita da agrotecnici e periti agrari
MATRICI PER IL CALCOLO DEL COEFFICIENTE INDIVIDUALE

FUNZIONE "COMPENSI PER ADDETTO"	
N° anni	
1	0.672040495893258
2	0.401928360912235 0.401928360912235
3	0.286696790020497 0.286696790020497 0.286696790020497
4	0.222816122838023 0.222816122838023 0.222816122838023 0.222816122838023
5	0.182215558559116 0.182215558559116 0.182215558559116 0.182215558559116 0.182215558559116
6	0.154130570554494 0.154130570554494 0.154130570554494 0.154130570554494 0.154130570554494
7	0.133546909237871 0.133546909237871 0.133546909237871 0.133546909237871 0.133546909237871 0.133546909237871
8	0.117813306312714 0.117813306312714 0.117813306312714 0.117813306312714 0.117813306312714 0.117813306312714 0.117813306312714

FUNZIONE "VALORE AGGIUNTO PER ADDETTO"

N° anni	
1	0.659168986022461
2	0.397288637610502 0.397288637610502
3	0.284328253244729 0.284328253244729 0.284328253244729
4	0.221382853274778 0.221382853274778 0.221382853274778 0.221382853274778
5	0.181255904060881 0.181255904060881 0.181255904060881 0.181255904060881 0.181255904060881
6	0.153443384653372 0.153443384653372 0.153443384653372 0.153443384653372 0.153443384653372 0.153443384653372
7	0.133030703279368 0.133030703279368 0.133030703279368 0.133030703279368 0.133030703279368 0.133030703279368 0.133030703279368
8	0.11741138425846 0.11741138425846 0.11741138425846 0.11741138425846 0.11741138425846 0.11741138425846 0.11741138425846



CK25U-Consulenza agraria fornita da agronomi

MATRICI DELL'ANALISI FATTORIALE

Analisi fattoriale 1

	Fattore 1	Fattore 2
intercetta	0.235702650668598	0.168055833544373
ambiente_territorio	0.018504821755569	-0.007746706924763
agrario_zootecnico	-0.010905605435762	-0.006767079334708
economico_estimativo	-0.003678164418534	0.032545600853316

Analisi fattoriale 2

	Fattore 3	Fattore 4
intercetta	-0.240343482393402	-0.168373503082537
modorg_ass_prof_sn	2.234678809366899	0.03286196519581
soci_p	1.202441090327197	0.029018671848713
dip_coco_pf	0.075012075135245	3.862343807897286

Analisi fattoriale 3

	Fattore 5
intercetta	0.208485924918928
mono_presso_tz	0.028855221336764
mono_p	-0.016834465423542



CK25U-Consulenza agraria fornita da agronomi

MEDIE DEI FATTORI

MoB	Fattore 1	Fattore 2	Fattore 3	Fattore 4	Fattore 5
1	2.082350630145162	-0.605300540486607	-0.240343482154873	-0.168373490800804	-0.026046062867647
2	0.336406759402336	0.21172622188326	-0.240343482393398	-0.168373503082538	0.208485924918929
3	-0.85413346812894	-0.508174043889754	-0.240343482393401	-0.168373503082538	0.208485924918929
4	0.248862657485451	-0.098127755448716	4.013045840546097	-0.086793711455986	0.148980235629958
5	-0.514576543606608	-0.294045437981885	-0.240343482393401	-0.168373503082537	2.630892073513147
6	-0.129125887104651	3.381789395991386	-0.240343482393403	-0.168373503082537	0.051537437854728
7	0.004410763710757	0.126349123696897	-0.176296160006162	3.129399270018083	0.063814764055444
8	-0.442970924655554	-0.2039366658457489	-0.240343482393398	-0.168373503082539	-1.231335290655092



CK25U-Consulenza agraria fornita da agronomi
MATICI INVERSE DI VARIANZA/COVARIANZA

MoB	Fattore 1	Fattore 2	Fattore 3	Fattore 4	Fattore 5
1	742.652357337077	-20.0558849825549	-68.0435755341656	-1.65142987384493	0.555627709041854
1	-20.0558849825549	1395.74382821794	114.185985836386	-103.563497035233	-0.32873909886822
1	-68.0435755341656	114.185985836386	4766.93121374739	-137.283130200357	-0.034753603962985
1	-1.65142987384494	-103.563497035233	-137.283130200357	1535.39849714018	0.017925200651948
1	0.555627709041854	-0.3287390986822	-0.034753603962985	0.017925200651948	1.00294541472564
2	2.23560779082237	0.487622719662045	-0.157041141080309	-0.046031272704535	0.090212345306239
2	0.487622719662045	2.06323087122839	0.115416775213222	-0.154569543248395	-0.172137051556949
2	-0.157041141080309	0.115416775213222	11779.8498128678	-320.469560492693	143.592082642487
2	-0.046031272704535	-0.154569543248395	-320.469560492693	3785.50372474465	-14.3188684542863
2	0.090212345306239	-0.17213705155695	143.592082642487	-14.3188684542863	3475.99050791757
3	1957.28520671607	-413.477131656216	-201.767147611295	21.7685957181324	161.357191909324
3	-413.477131656216	3003.25189454397	265.644322122477	-219.959560078949	-319.905549240362
3	-201.767147611295	265.644322122477	9679.52217990699	-281.010331478953	79.0516202999643
3	21.7685957181324	-219.959560078949	-281.010331478953	3114.5337523747	11.1744811518974
3	161.357191909324	-319.905549240362	79.0516202999643	11.1744811518974	2886.36178460562
4	1.08054896535297	0.167686709307871	-0.066435448967673	-0.018590227089674	0.36969655267896
4	0.167686709307871	2.23035103239431	-0.043356473639642	-0.161556460542327	-0.223089534679981
4	-0.066435448967673	-0.043356473639642	1.64322053098482	-20.6620396093923	0.176440552329621
4	-0.018590227089674	-0.161556460542327	-20.6620396093923	855.384812456523	-0.000381231275424
4	0.36969655267896	-0.223089534679981	0.176440552329621	-0.000381231275424	3.30058589691505
5	9.74307319842726	-10.7441235655801	-1.75806264748388	0.758795290996125	-0.508262859588406
5	-10.7441235655801	20.890734685823	2.69396638002728	-1.51097916317353	1.21459674969874
5	-1.75806264748388	2.69396638002728	2867.46075446451	-78.0858513034839	0.357642129254638
5	0.758795290996125	-1.51097916317353	-78.0858513034839	921.903727760654	-0.109439531507119
5	-0.508262859588406	1.21459674969874	0.357642129254638	-0.109439531507119	5.18799256595594
6	426.04882466919	0.653811352049684	-38.1303944137085	-1.84297522623608	-1.47348461279462
6	0.653811352049774	95.9068497249153	7.699191025871799	-7.128330704468109	0.820959855350289
6	-38.1303944137085	7.69919102587181	2419.830630471	-66.0430099657367	0.232695686987922
6	-1.84297522623608	-7.128330704468109	-66.0430099657367	777.239475931826	-0.058204928627527




CK25U-Consulenza agraria fornita da agronomi
MATRICI INVERSE DI VARIANZA/COVARIANZA

MoB	Fattore 1	Fattore 2	Fattore 3	Fattore 4	Fattore 5
6	-1.47348461279459	0.820959855350289	0.232695686987915	-0.058204928627528	0.840723910237755
7	1.4179060488835	-0.002053017014575	-0.134201366812587	0.019152340606332	-0.1591818933304
7	-0.002053017014575	1.19226255885167	0.099463605399366	-0.126688369228167	0.056802852900595
7	-0.134201366812588	0.099463605399371	2318.36989916705	-45.0503722417285	0.318877029991444
7	0.019152340606332	-0.126688369228167	-45.0503722417285	1.08200203588264	-0.20294977912191
7	-0.1591818933304	0.056802852900595	0.318877029391438	-0.20294977912191	7.1633317721817679
8	3.89784719507971	-1.95154071719574	-0.532131921669973	0.13106564673259	-0.633970889735371
8	-1.95154071719574	3.98128140285028	0.454316329999434	-0.283323743692111	-0.990740660049192
8	-0.532131921669973	0.454316329999434	9926.60339979893	-269.713905867175	0.568531592738826
8	0.13106564673259	-0.283323743692111	-269.713905867175	3191.49514506621	0.017217822664515
8	-0.633970889735371	-0.990740660049192	0.568531592738826	0.017217822664515	14.31874686781



CK25U-Consulenza agraria fornita da agronomi
PESI DELLE MISTURE E DETERMINANTI DELLE MATRICI DI VARIANZA/COVARIANZA

MoB	Pesi	Determinanti
1	0.101455384592714	1.3293095575913E-13
2	0.260034117865615	1.4788651449205E-12
3	0.21177373889412	2.0673778324529E-18
4	0.054302462123916	0.00013873142230303869
5	0.058897234482989	8.416985790789432E-10
6	0.048706217652071	1.5778124154236E-11
7	0.046515298364647	0.0001896642844846304
8	0.218315546023928	1.979936678861002E-10



CK29U-Studi di geologia
MATRICI DELL'ANALISI FATTORIALE

Analisi fattoriale 1

	Fattore 1	Fattore 2	Fattore 3	Fattore 4	Fattore 5
intercetta	0.165072017836438	0.173775274624633	0.142386591079213	-0.027745200009289	0.063286501740043
geo_miner_ener_p	-0.004152441072627	-0.003837696826116	-0.004013532510241	-0.003494981439521	0.06606671350436
idrogeol_p	-0.003470993190789	-0.0033286403221	-0.004381208488526	0.061915538792187	-0.003249462167505
imax_geo_ingegn_geotecn_p	-0.008950396621895	-0.008706438151543	-0.007252278962864	-0.00536127080622	-0.00471078918116
max_geo_suolo_pianter_sicur_p	0.033310153214404	-0.005700801908028	-0.005182314173369	-0.003889909468487	-0.003901324821589
max_rilevam_geol_p	-0.004833754140334	0.0307601278531	-0.004472540236805	-0.003215677592022	-0.003178722949978
max_geo_appl_ambiente_p	-0.00464458056334	-0.004740078865591	0.03996521642741	-0.003913392620076	-0.003380875995736




CK29U-Studi di geologia
MEDIE DEI FATTORI

MoB	Fattore 1	Fattore 2	Fattore 3	Fattore 4	Fattore 5
1	-0.276726214445866	2.901549917414977	-0.26648798973087	-0.271056467470895	-0.208442035319182
2	-0.021246673652713	-0.004899191702674	-0.092766730046367	3.294250247049323	-0.109737964016623
3	2.782871033706937	-0.274872656449113	-0.265674415176745	-0.323572623324694	-0.243900190508668
4	0.165039768580782	0.173744347980057	0.142345884945589	-0.027169938137575	0.063256310745584
5	-0.198272634047496	-0.204366358561427	2.888747827696849	0.076068564560488	-0.052195342385348
6	-0.104188038117465	0.015011572168049	-0.123217865254309	0.118394135215975	3.806728970140224
7	-0.409821614263818	-0.501013805733732	-0.428825645192009	-0.176257519374955	-0.224701387384691



CK29U-Studi di geologia
MATRICI INVERSE DI VARIANZA/COVARIANZA


MoB	Fattore 1	Fattore 2	Fattore 3	Fattore 4	Fattore 5
1	1585.3819132983	-17.5455837623943	-1749.40306722529	-46.3427588286323	-16.9723489833868
1	-17.5455837623942	9.06503254867714	63.094172958596	6.591186438766119	4.597456387358439
1	-1749.40306722529	63.0941729258596	2404.28317078402	44.7744046709444	4.96494228659684
1	-46.3427588286323	6.59118643876611	44.7744046709444	32.2359792480019	5.059407117540249
1	-16.9723489833868	4.597456387358439	4.96494228659685	5.059407117540249	44.225856703582
2	1209.94336968718	-77.0394395204677	-114.885473594284	55.8556444419679	6.795688631822219
2	-77.0394395204669	2458.8235785272	-656.488677261964	74.2019190637505	-133.998874412471
2	-114.885473594285	-656.488677261977	4067.01506251844	216.692418846368	-551.896032886158
2	55.8556444419677	74.2019190637495	216.692418846369	24.6512873866546	37.31588058555602
2	6.795688631818509	-133.998874412472	-551.89603288615	37.31588058555605	1573.31104250327
3	222.795434508263	476.802172619795	733.372992378027	85.4372293169371	133.461282068381
3	476.802172619789	4287.21752106366	-1353.86360205854	-56.716021169314	-313.115562453081
3	733.372992378036	-1353.86360205849	6995.98539585845	188.415360474841	-1212.05934502014
3	85.4372293169367	-56.7160211693113	188.415360474837	507.559266275838	4.14299541435205
3	133.461282068388	-313.115562453091	-1212.05934502013	4.14299541435402	3211.22043730577
4	3593.46944588488	-102.345671133596	-205.548680045009	-160.00954299738	38.0986524033046
4	-102.345671133596	7512.02002453321	-1582.74367283704	-582.495595536858	-382.62341253077
4	-205.548680045009	-1582.74367283704	12354.3153825622	-163.915033780218	-1823.0228317445
4	-160.00954299738	-582.495595536858	-163.915033780218	2231.02399569507	-171.509574357668
4	38.0986524033046	-382.62341253077	-1823.0228317445	-171.509574357668	5304.50317052871
5	56.3311358714037	-34.9935675493522	2.9738742117526	1.92572846584663	2.12389456356318
5	-34.9935675493522	188.475124240901	10.2053746149691	2.74884943915546	0.621015511310036
5	2.97387421175259	10.2053746149691	2.99621017035128	1.70550166418143	1.73451416823266
5	1.92572846584663	2.74884943915548	1.70550166418143	2.27771613170258	0.633526209774259
5	2.12389456356318	0.621015511310031	1.73451416823266	0.633526209774259	5.67873717722359
6	1098.66368394783	147.69268925858	-251.293956946462	54.9511439163267	65.1649158467764
6	147.692689258581	122.596323985701	412.171986384654	34.1515606480753	43.1719337471687
6	-251.293956946456	412.171986384655	2867.75161384839	222.467443882971	193.671413766466
6	54.9511439163269	34.1515606480753	222.467443882971	29.1963358500585	21.0122153149412



CK29U-Studi di geologia

MATRICI INVERSE DI VARIANZA/COVARIANZA

MoB	Fattore 1	Fattore 2	Fattore 3	Fattore 4	Fattore 5
6	65.164915846777	43.1719337471686	193.671413766465	21.01222153149412	19.8057292258974
7	8.06790618257078	-247.703894908933	275.448544376388	6.964114211087509	2.77368935952381
7	-247.703894908931	18275.2892980657	-21037.2332573349	-538.530506794866	-264.346993843012
7	275.448544376386	-21037.2332573349	24307.7138030286	613.838527937992	296.619132786412
7	6.964114211087469	-538.530506794866	613.838527937992	19.793473983311	8.11757035644627
7	2.77368935952379	-264.346993843013	296.619132786412	8.11757035644628	12.412855011102



CK29U-Studi di geologia
PESI DELLE MISTURE E DETERMINANTI DELLE MATRICI DI VARIANZA/COVARIANZA

MoB	Pesi	Determinanti
1	0.080494135092986	3.4983985374296307E-10
2	0.042592646305761	2.3790616001085E-13
3	0.080756562955262	1.3056811978894E-14
4	0.1362622623741	2.8694955764946E-19
5	0.081780855964125	0.000010248076354804917
6	0.039170145380191	1.2666328472324098E-8
7	0.538943391927579	7.050938461432918E-9



CM02U-Commercio al dettaglio di carni


MATRICI DELL'ANALISI FATTORIALE

Analisi fattoriale 1

	Fattore 1	Fattore 2	Fattore 3	Fattore 4
intercetta	-1.745476015981628	-0.581868719674323	-0.118567213446431	-3.218145352027453
ricavi_banchi_tv_p	0.002214312340319	0.001107004462299	0.097105815111472	-0.00002784808332
carne_fresca_q	0.014230617614502	0.004519311828931	-0.000035803775843	0.043317067610397
pros_sal_prev_proodpr_p	0.014468111476907	0.161478987444933	0.001772931022985	0.023980014741176
ampio_p	0.116548952104096	0.007410261868957	0.001917695306073	0.040023127178687

Analisi fattoriale 2

	Fattore 5
intercetta	-0.195016458666691
macellata_proprio_nosuina_c	0.08649286367564
macellata_proprio_suina_c	0.28413859423602



CM02U-Commercio al dettaglio di carni

MEDIE DEI FATTORI

MoB	Fattore 1	Fattore 2	Fattore 3	Fattore 4	Fattore 5
1	-0.322414254531364	-0.129937536781228	-0.122147591030736	1.113561409012211	-0.194449759959811
2	0.132162668260353	-0.254354982198639	-0.103217138299601	-0.360460359379665	-0.194636986531086
3	0.048762959231277	-0.239366111784028	-0.106104887043305	-0.17335715491427	1.081478934733972
4	-0.158225431991278	-0.086452233674239	9.494105283160192	-0.079616935483725	-0.104168585993625
5	-0.182332898787772	2.945149932140462	-0.077189751672848	-0.140294514390977	0.250533735126134



CM02U-Commercio al dettaglio di carni
MATRICI INVERSE DI VARIANZA/COVARIANZA

MoB	Fattore 1	Fattore 2	Fattore 3	Fattore 4	Fattore 5
1	7159.10465698593	-114.720010021817	-9202.81447981737	611.486928556626	146.060249282285
1	-114.720010021817	14119.0653556535	-5193.2843304705	-338.779862268386	-748.848660647825
1	-9202.81447981737	-5193.2843304705	483437.454719662	1668.62372993576	324.45781257437
1	611.486928556626	-338.779862268386	1668.62372993576	7688.99676643496	270.081115462109
1	146.060249282285	-748.848660647825	324.45781257437	270.081115462109	6098.21354724398
2	919.784621408822	-1763.29144074343	-45787.0689953072	-155.871769085324	86.1314312497745
2	-1763.2914407435	71470.7504678739	-25044.0321570545	-6898.17582602201	-3908.20398408389
2	-45787.0689953071	-25044.0321570586	2468460.39791263	19695.0765138711	1919.0956202888
2	-155.871769085316	-6898.17582602204	19695.0765138707	788.27494824003	383.321415656329
2	86.1314312497787	-3908.2039840839	1919.09562028857	383.321415656328	30631.501541949
3	158.368912838789	-299.814973741704	-7835.40659243393	-26.8775572304991	0.035435660890358
3	-299.81497374171	12143.8364508397	-4243.34550525255	-1171.84375910495	-0.039725844699316
3	-7835.40659243392	-4243.34550525289	422350.020017406	3365.62388819286	0.034961769064151
3	-26.8775572304984	-1171.84375910496	3365.62388819283	134.834606458787	-0.065691034943562
3	0.035435660890358	-0.039725844699314	0.034961769064131	-0.065691034943563	0.244585584110976
4	1.88392649863088	-0.352457879373571	-0.074778020572328	-0.13725556839166	0.095679193503612
4	-0.352457879373571	6.907088391623989	-0.130080967734714	-0.5085333419463024	0.066476129667615
4	-0.074778020572328	-0.130080967734714	1.94721308929168	0.116592150715175	0.09367987898037
4	-0.13725556839166	-0.5085333419463024	0.116592150715175	0.935800893958473	-0.240755793948424
4	0.095679193503612	0.066476129667615	0.09367987898037	-0.240755793948424	4.33141272966396
5	102.829288067345	55.5426496748569	-5294.66101950651	-42.1884469015556	0.035980737029107
5	55.5426496748569	32.0851170630659	-3001.78519255152	-22.4833105001467	-0.098889317756006
5	-5294.66101950651	-3001.78519255152	285613.631005253	2286.46432359252	0.087858787171479
5	-42.1884469015556	-22.4833105001467	2286.46432359251	25.5409604541622	-0.231537542702032
5	0.035980737029107	-0.098889317756006	0.087858787171493	-0.231537542702032	0.310594016213535



CM02U-Commercio al dettaglio di carni
PESI DELLE MISTURE E DETERMINANTI DELLE MATRICI DI VARIANZA/COVARIANZA

MoB	Pesi	Determinanti
1	0.129388154288193	4.5733990899007E-22
2	0.665241744220482	2.1315563705251E-16
3	0.113079524653964	7.097134714367317E-10
4	0.016112400103119	0.010677287311419483
5	0.076178176734238	0.0000017648606388868583



CM05U-Commercio al dettaglio di abbigliamento, calzature, pelletterie ed accessori

MATRICI DELL'ANALISI FATTORIALE

Analisi fattoriale 1


	Fattore 1	Fattore 2	Fattore 3
intercetta	0.43312871964905	0.249640656017063	0.104866297124637
a_somma_abbigliamento_p	-0.012304842166048	-0.007413950481102	-0.002230728599376
a_somma_calzature_pellet_p	0.016790357961945	-0.007621465964132	-0.002585786002712
a_somma_intimo_mare_p	-0.002723961970076	0.031382880003016	-0.001733956952106
merce_sposa_p	-0.002404003307113	-0.004039397454125	0.12446673083023

Analisi fattoriale 2

	Fattore 4
intercetta	-0.375808656895853
fascia_lusso_p	0.081163457685765
fascia_fine_p	0.028372999011811

Analisi fattoriale 3

	Fattore 5
intercetta	-0.261755333856751
modorg_franc_affil_sn	1.961613671749193
modacq_fa_gacq_prod_p	0.021402571158886
cst_grupacq_fa_euro	0.000025712635963



CM05U-Commercio al dettaglio di abbigliamento, calzature, pelletterie ed accessori
MEDIE DEI FATTORI

MoB	Fattore 1	Fattore 2	Fattore 3	Fattore 4	Fattore 5
1	-0.712294925882654	-0.491970479710842	-0.119120617372892	-0.375808272446448	-0.261755333856725
2	0.348120947790594	0.890622114205912	-0.103212539776908	-0.048784422088439	3.603784586448981
3	2.094426044721374	-0.504536015434351	-0.151006527194414	-0.375743161906308	-0.261755333856756
4	-0.247803213723953	0.376677760264526	-0.078603213402025	-0.375808655431713	-0.261755333856761
5	-0.017208216968203	-0.194555735842358	5.912271653850208	0.671910948158553	0.381976685720321
6	0.679619676071787	-0.417177894152804	-0.12231981690595	0.765607492818238	-0.261755333856765
7	-0.670847290815575	-0.475333879969757	-0.114252480206071	1.020139979376644	-0.261755333856776
8	-0.188430610876491	0.924925722760267	-0.070554112184574	1.08377801934358	-0.261755333856726
9	-0.6230029355601368	-0.481878121373447	-0.117217352977703	-0.375808626851318	3.639877773823388
10	0.160744679351048	3.387569070262094	-0.068513477549804	0.057768563525633	-0.26175533385675
11	2.111133600389443	-0.512221945382938	-0.153611923641694	1.071136973733562	-0.261755333856737




CM05U-Commercio al dettaglio di abbigliamento, calzature, pelletterie ed accessori
MATRICI INVERSE DI VARIANZA/COVARIANZA

MoB	Fattore 1	Fattore 2	Fattore 3	Fattore 4	Fattore 5
1	126.908056754765	-426.618212627693	8218.08649718676	4.05625197604576	3.7604074363942
1	-426.618212627693	146887.785180937	-116560.232561721	-55.0286236512349	2690.36744682675
1	8218.08649718676	-116560.232561721	745881.652510619	394.757922227004	-1209.76212381971
1	4.05625197604576	-55.0286236512349	394.757922227004	33035.2376391997	157.18566884817
1	3.7604074363942	2690.36744682675	-1209.76212381971	157.18566884817	162097.43697743
2	2.30197198295725	-0.877606691016111	73.8488660341497	0.448101529491836	0.148499386523877
2	-0.877606691016111	1.60177301596093	-76.0881630739424	0.095460769986172	-0.115396111405986
2	73.8488660341496	-76.0881630739424	5179.5186861899	8.97330810378427	3.32674085054476
2	0.448101529491836	0.095460769986172	8.97330810378427	1.76968248074608	0.035426915164035
2	0.14849938652388	-0.115396111405989	3.32674085054498	0.035426915164035	0.545236684520607
3	13766.0161130402	20327.3864769751	27516.7669131244	-137.424976991486	615.298469205797
3	20327.386476975	60808.6551379314	-45632.5826471764	-268.202767469988	1396.34134238461
3	27516.7669131246	-45632.5826471759	314678.134983721	-126.63148832825	-114.254660461866
3	-137.424976991486	-268.202767469988	-126.631488328247	13345.0046513567	56.4786171829282
3	615.298469205796	1396.34134238462	-114.254660461878	56.4786171829282	67119.2887908288
4	8.793861204416048	-0.98594866016106	-34.4933513385337	-0.129125154832617	0.057541497763847
4	-0.98594866016106	1.15164405260413	-1.64379503348879	0.010840399114103	0.006794477265473
4	-34.4933513385337	-1.64379503348878	559.560543803759	0.794872103437125	0.198681554722917
4	-0.129125154832617	0.010840399114103	0.794872103437125	45565.4556482113	217.517671844508
4	0.057541497763847	0.006794477265473	0.198681554722917	217.517671844508	223432.412487317
5	6.71590468945117	-1.43729778742537	-0.283449598860899	-0.139023986554228	-0.614861918631131
5	-1.43729778742537	10.0413479281857	-0.037958630489811	0.442544968477745	-0.624330226976024
5	-0.2834495988609	-0.037958630489811	0.070363331831921	0.012804535660489	0.106048515021737
5	-0.139023986554228	0.442544968477745	0.012804535660489	0.356060083925307	-0.11572869775158
5	-0.614861918631131	-0.624330226976024	0.106048515021737	-0.115728697751581	0.724132499457115
6	1.47708705477464	-0.750879398183312	32.5230376643203	0.236604343423755	0.047407891459001
6	-0.750879398183313	263.876460195489	-758.005328585664	-0.111430166608661	4.14839217248264
6	32.5230376643203	-758.005328585663	4821.68289384879	-2.14776924700115	-8.21196024915143
6	0.236604343423755	-0.111430166608678	-2.14776924700104	0.544600592358126	0.000999232242728



CM05U-Commercio al dettaglio di abbigliamento, calzature, pelletterie ed accessori
MATRICI INVERSE DI VARIANZA/COVARIANZA

MoB	Fattore 1	Fattore 2	Fattore 3	Fattore 4	Fattore 5
6	0.047407891459001	4.14839217248264	-8.21196024915142	0.000999232242728	70286.2798988653
7	78.3043288286221	-1018.40716691513	3003.21083061435	-0.495957640744212	-14.8861800161625
7	-1018.40716691512	32176.9345467816	-96078.2675166122	4.95174850083432	488.708755957066
7	3003.21083061435	-96078.2675166122	308485.310466198	5.34539520724355	-1432.7055542049
7	-0.495957640744173	4.95174850083307	5.34539520724765	0.469733119948551	0.097937170372652
7	-14.8861800161625	488.708755957066	-1432.7055542049	0.097937170372669	76742.1758841278
8	24.9537537572986	-3.40256503503339	-105.73716776889	-0.33228659732369	0.1419333560660364
8	-3.40256503503339	1.23001208876133	12.9397325143978	0.10091357505642	-0.006111422274029
8	-105.73716776889	12.9397325143978	869.658732412582	0.457234482780448	-0.108222040021498
8	-0.33228659732369	0.10091357505642	0.457234482780447	0.520916530856884	0.000464525095534
8	0.1419333560660364	-0.006111422274029	-0.108222040021498	0.000464525095534	31788.4745325315
9	18.4335093521568	-227.766448495796	788.743481395891	0.28951129340626	-0.429338278972612
9	-227.766448495796	7668.58160041979	-21684.3386621568	-11.1643521533235	2.30722434885996
9	788.743481395889	-21684.3386621568	78351.8135799678	41.4213875755088	3.34935518827325
9	0.28951129340626	-11.1643521533235	41.4213875755088	5576.98435595732	0.008893689977928
9	-0.42933827897256	2.30722434885851	3.34935518827849	0.008893689977933	1.28380383114118
10	17988.8675784739	-3495.22456825312	-2049.52131468642	-1.24561908116909	175.886356202684
10	-3495.22456825312	16412.2999061834	-3035.68838426155	4.83717928056108	265.965195493862
10	-2049.52131468643	-3035.68838426155	76472.4309520182	-1.80857915851087	8.68673024140825
10	-1.2456190811693	4.83717928056208	-1.80857915851106	1.22994944006477	0.08016388381431
10	175.886356202684	265.965195493862	8.68673024140826	0.080163883814296	15278.3986699228
11	14207.341604385	-1915.43982019141	684.395595576491	-1.1364744179313	158.136528406261
11	-1915.43982019141	22068.459849027	-6972.0089677459	0.844062722783187	392.077651210242
11	684.395595576492	-6972.0089677459	89537.48444743428	0.78324649277753	-13.7523411825918
11	-1.13647441793153	0.844062722783111	0.78324649277537	0.523335445825546	0.004260684077819
11	158.136528406261	392.077651210242	-13.7523411825919	0.00426068407782	18046.1843359273



CM05U-Commercio al dettaglio di abbigliamento, calzature, pelletterie ed accessori
PESI DELLE MISTURE E DETERMINANTI DELLE MATRICI DI VARIANZA/COVARIANZA

MoB	Pesi	Determinanti
1	0.220324388638785	6.3513725178434E-23
2	0.040568002290334	0.00041304710101505623
3	0.091019704269526	1.4637223192299E-22
4	0.303909127073649	2.7155147106273E-14
5	0.020060462318306	1.6606854961057314
6	0.095380334450352	3.7713078620894E-11
7	0.1041608827981	9.0926398711105E-16
8	0.042960223399645	7.693967913242663E-9
9	0.03691284662836	1.0447640994983E-13
10	0.020469124902502	2.4948947740453E-18
11	0.024234903230496	3.915748238874E-18



CM06A-Commercio al dettaglio di elettrodomestici e casalinghi

MATRICI DELL'ANALISI FATTORIALE

Analisi fattoriale 1

	Fattore 1	Fattore 2	Fattore 3	Fattore 4
intercetta	0.111528841523143	-0.027331085193775	0.010422355633321	0.076761960079293
merce_elettrodom_p	-0.004973349653748	0.024468134674729	-0.004745300044559	-0.002047026890679
merce_illumelet_p	-0.002017376970448	-0.004412514398257	0.04201919435127	-0.001423228587696
merce_artcasa_p	-0.010850673525488	-0.009154937986738	-0.00583650427008	-0.002773551965586
merce_cucire_p	-0.002760829383594	-0.003066224613064	-0.002643397187632	0.107621141489109
merce_telefonia_p	0.0217688963724	-0.005753672914909	-0.004108115261088	-0.00229595960516736


Analisi fattoriale 2

	Fattore 5
intercetta	0.038638918536768
modorg_grupacq_sn	3.267130452969405
modorg_franc_sn	-2.698547966914592



CM06A-Commercio al dettaglio di elettrodomestici e casalinghi
MEDIE DEI FATTORI

MoB	Fattore 1	Fattore 2	Fattore 3	Fattore 4	Fattore 5
1	-0.851809399277361	-0.839446768078288	-0.507810126577867	-0.169502854195091	0.03863891853677
2	-0.237220964641082	0.244240049178483	0.235545586694106	-0.108589834800504	0.038638918536767
3	-0.099594598774324	-0.468886203498715	4.128370365235659	-0.066427219874577	0.038638918536768
4	0.139507225857487	1.253603002096356	-0.254266080131459	-0.103842996591397	3.305769371506144
5	-0.247754766471564	1.740690502730784	-0.33097993535845	-0.07235769947247	0.038638918536768
6	1.412961200430175	-0.365443338768241	-0.236659024607337	-0.061191421501967	0.038638918536769
7	1.156284773551668	-0.152840629998911	-0.333243296508131	-0.110559241472883	-2.659909048377814
8	-0.120180722053397	-0.21528756753901	-0.209602147602325	8.520295251559128	0.038638918536768



CM06A-Commercio al dettaglio di elettrodomestici e casalinghi

MATRICI INVERSE DI VARIANZA/COVARIANZA

MoB	Fattore 1	Fattore 2	Fattore 3	Fattore 4	Fattore 5
1	15257.5460832662	-8673.79634789878	-11421.559352355	-6983.59533805906	-6072.93191469999
1	-8673.79634789878	14604.9836026805	-5382.1231828228	-2931.57729604517	-1787.02038314401
1	-11421.559352355	-5382.1231828228	32241.2527361654	-5363.24750839809	11555.3549372419
1	-6983.59533805906	-2931.57729604517	-5363.24750839809	48304.6740342212	5327.8122816484
1	-6072.93191469999	-1787.02038314401	11555.3549372419	5327.8122816484	3303984.61788954
2	3.3585052273246	-0.29391687722933	0.03655927205653	-11.5881327056879	-1.88974330548354
2	-0.29391687722933	1.31255573586308	0.255797469545493	-5.870982959791859	-0.540588424002401
2	0.03655927205653	0.255797469545493	1.40929494852323	-9.44091260435128	-0.377994219102928
2	-11.5881327056879	-5.870982959791859	-9.44091260435128	374.963787383815	26.4594270872098
2	-1.88974330548354	-0.540588424002401	-0.377994219102928	26.4594270872098	5035090.5649629
3	2629.132141253	-985.463924908484	-272.977559502513	-833.95325849911	-844.58782437838
3	-985.463924908484	1902.42479654321	64.5834684588271	-289.929113284805	-139.473263753026
3	-272.977559502513	64.5834684588271	70.2350365662004	29.5334008598787	102.330033119066
3	-833.95325849911	-289.929113284805	29.5334008598788	6780.88610128062	805.345067330849
3	-844.58782437838	-139.473263753026	102.330033119066	805.345067330849	462832.684627272
4	3.5070613526922	1.52871254883086	1.30554297843069	-0.576018031353254	-1.54890381522261
4	1.52871254883086	2.09369671855695	1.31821841114484	-1.57952229106168	-0.99838587808987
4	1.30554297843069	1.31821841114484	14.3200256419536	-31.4754565179124	-0.039390835718652
4	-0.576018031353253	-1.57952229106168	-31.4754565179124	524.833593466582	25.8186890934751
4	-1.54890381522261	-0.99838587808987	-0.039390835718652	25.8186890934751	642203.782888199
5	4336.75736242351	687.512747140519	-726.545291701464	-609.582078745309	-2023.13428381973
5	687.512747140521	378.683464264583	797.445331598881	984.791885856751	-158.612726710081
5	-726.54529170144	797.445331598893	4966.11509096405	-274.267226187022	977.370791645484
5	-609.582078745345	984.791885856726	-274.26722618711	13918.0794866517	741.052932628649
5	-2023.13428381973	-158.612726710079	977.370791645491	741.052932628645	1093315.15956082
6	1905.61843273337	1958.97105713599	5367.61739395656	3549.73963232016	-45.2908765761948
6	1958.97105713599	2995.67676041018	4780.49144124759	2537.39011280676	-515.100893033852
6	5367.61739395656	4780.49144124758	23328.1343204836	-2828.49204980476	848.577685281904
6	3549.73963232016	2537.39011280676	-2828.49204980476	32360.526705727	-661.640063119204



CM06A-Commercio al dettaglio di elettrodomestici e casalinghi

MATRICI INVERSE DI VARIANZA/COVARIANZA

MoB	Fattore 1	Fattore 2	Fattore 3	Fattore 4	Fattore 5
6	-45.2908765761947	-515.1008930333852	848.577685281904	-661.640063119204	2220587.5197491
7	1.00293717705509	0.557902442152798	-3.60995054391302	8.20893973969831	-0.725473807924141
7	0.557902442152798	1.8898495766187	-0.471121829287291	-2.81566260416441	-0.978635141511912
7	-3.60995054391302	-0.471121829287291	217.082070394638	-419.498791251206	17.3176602198842
7	8.20893973969831	-2.81566260416442	-419.498791251206	1045.46875575881	-19.0367116784387
7	-0.725473807924141	-0.978635141511913	17.3176602198842	-19.0367116784387	971213.638536408
8	1125.22019103326	125.05047223139	-482.58326669692	19.5880231705428	-555.069225145825
8	125.050472231391	120.213821891301	245.45223460986	13.0453312737544	-33.726054421295
8	-482.583266696919	245.45223460986	1824.42212230888	38.4715671551595	462.946324205819
8	19.5880231705428	13.0453312737544	38.4715671551594	1.96274103698273	-3.72351982572984
8	-555.069225145825	-33.7260544212948	462.94632420582	-3.72351982572981	184059.61545183



CM06A-Commercio al dettaglio di elettrodomestici e casalinghi
PESI DELLE MISTURE E DETERMINANTI DELLE MATRICI DI VARIANZA/COVARIANZA

MoB	Pesi	Determinanti
1	0.238176045149012	7.2394743846352E-22
2	0.364112993188723	1.3451013385305793E-10
3	0.03246637729293	2.1286164280958E-18
4	0.045506692160612	5.0977029273073E-11
5	0.078149059359434	2.0211692483878E-18
6	0.159963510397761	2.9449029430341E-19
7	0.069369024856597	1.4543534906047E-11
8	0.012256297594928	3.479998685322E-13



CM08U-Commercio al dettaglio di giochi, giocattoli, articoli sportivi

MATRICI DELL'ANALISI FATTORIALE

Analisi fattoriale 1

	Fattore 1	Fattore 2	Fattore 3	Fattore 4	Fattore 5	Fattore 6
intercetta	-0.022316148317316	0.014074855829294	0.010054287891718	0.038614518291334	0.042551881198403	0.032048723772213
prev_altro_ass_ampio_p	-0.002656891274985	-0.003480058590899	0.031411611837296	-0.003137555541499	-0.002775185635837	-0.001581509209434
prev_calz_abb_att_sport_p	0.020941279547319	-0.005392592925823	-0.005157944355751	-0.004723549237966	-0.004058218339104	-0.002205777813027
prev_gioco_e_infanzia_p	-0.002365135160287	0.024981889586155	-0.003293638662128	-0.003139893360944	-0.002767338295449	-0.00157367317289
prev_caccia_sub_p	-0.001997098954711	-0.003025559175554	-0.002864877684738	0.032024203944359	-0.002586542697997	-0.0014366611675407
prev_arma_p	-0.002152900214861	-0.003357797690188	-0.003182471019336	-0.003266269900214	0.046003521202308	-0.001609598179684
prev_bicietta_p	-0.014036097466227	-0.009727398743517	-0.008365587941691	-0.007694862534819	-0.006347154573933	-0.00329015133639
prev_modellismo_p	-0.00161929826592	-0.002720768588319	-0.002565846368383	-0.002563688079791	-0.002280471903262	0.078834907030915

Analisi fattoriale 2

	Fattore 7
intercetta	-0.215543508723452
modorg_grupacq_sn	5.406582030196314
modorg_franc_aff_sn	4.212778466170034



CM08U-Commercio al dettaglio di giochi, giocattoli, articoli sportivi


MEDIE DEI FATTORI

MoB	Fattore 1	Fattore 2	Fattore 3	Fattore 4	Fattore 5	Fattore 6	Fattore 7
1	1.592039860942214	-0.40163827075507	-0.387569861450143	-0.3255222261417502	-0.270294769256558	-0.137993926176915	-0.21554350872345
2	-0.178992190713045	-0.230286889147377	-0.221548162099543	-0.199086345793881	3.390430983300456	-0.085088833695382	-0.215543508723453
3	-0.217206280257719	2.072614189782076	-0.261345708270966	-0.220116670381575	-0.18548029834872	-0.097623938257949	-0.215543508723449
4	-0.133138763590255	-0.218348295466528	2.216765010103276	-0.207104049282011	-0.174308333144597	-0.091114671219076	-0.215543508723449
5	-0.190216697122547	-0.240290630077057	-0.230802347876192	2.730960535810142	-0.174904513477133	-0.088730413461704	-0.215543508723451
6	-1.1931287809784	-0.797330262954259	-0.68775620147942	-0.603247814457044	-0.486892202137043	-0.242397272152325	-0.215543508723447
7	0.215255302594904	0.916271225791711	0.101657236506455	-0.256165828642977	-0.213744852076817	-0.110574671100845	4.467981417315596
8	-0.164315212261068	-0.224514044609819	-0.214949215293519	-0.186199720836683	-0.157426641862202	6.945217989794911	-0.215543508723452



CM08U-Commercio al dettaglio di giochi, giocattoli, articoli sportivi
MATRICI INVERSE DI VARIANZA/COVARIANZA


MoB	Fattore 1	Fattore 2	Fattore 3	Fattore 4	Fattore 5	Fattore 6	Fattore 7
1	6489.49223604713	6571.55392035007	6209.36934965731	7401.4610248438	6079.43924990765	3930.90425675052	864.40549161058
1	6571.55392035015	19157.6177829498	3067.54620808083	1799.39687223648	1774.48709194601	1252.40825289368	4359.64916938195
1	6209.36934965756	3067.54620808087	19677.0524910194	1302.45554087993	1103.57761395628	621.354370500147	320.672605146076
1	7401.46102484351	1799.39687223634	1302.45554087894	29038.2410892125	730.006306525658	-690.634053843584	-1136.66930226092
1	6079.43924990766	1774.48709194602	1103.57761395626	730.006306525711	27051.0770401505	-522.376404752796	-492.142687795346
1	3930.90425675034	1252.4082528931	621.354370500079	-690.634053843607	-522.376404752849	35250.3363680827	142.738496254165
1	864.405491610611	4359.64916938196	320.672605146118	-1136.6693022609	-492.142687795346	142.738496254299	55094.9759681308
2	7424.76787102324	3143.65474245726	1959.47059194645	1418.85845449364	843.001382208542	850.035408735738	-124.98213865843
2	3143.65474245726	6707.54252696272	1013.12662134076	412.916940291199	747.365210459666	323.428236310316	1416.71840912998
2	1959.47059194644	1013.12662134075	6744.91036156693	474.023757411851	673.357514603978	214.244785524319	119.4495188666048
2	1418.85845449362	412.916940291189	474.023757411845	10184.8894364723	847.175006107185	-149.148562707978	-304.52751683945
2	843.001382208539	747.365210459665	673.357514603979	847.175006107187	219.622764579903	490.903263292835	86.9704784086216
2	850.035408735733	323.428236310305	214.244785524309	-149.148562707959	490.903263292835	12100.7974498177	80.1227979553294
2	-124.982138658431	1416.71840912998	119.449518866051	-304.52751683945	86.9704784086218	80.1227979553319	18920.9976560722
3	13732.9485639829	2672.51765270563	3988.76605679126	3441.88550928406	2608.46638655508	1957.66969870239	-1102.75541407687
3	2672.51765270564	1327.46763898584	2374.98724728912	2993.06272665652	2476.61713070585	1672.44571876299	-20.998580839362
3	3988.76605679126	2374.98724728911	13431.5052939918	904.053005030781	775.834080553827	430.4555413364008	328.186978391549
3	3441.88550928419	2993.06272665657	904.053005030872	19922.5367653752	648.940251186368	-427.047315670958	-83.9637793176435
3	2608.466386555	2476.61713070581	775.834080553803	648.940251186199	18640.092794569	-290.408973226015	209.791743938475
3	1957.66969870239	1672.44571876298	430.455413363984	-427.047315671069	-290.408973225921	24076.5771556312	415.278183892764
3	-1102.75541407687	-20.998580839362	328.186978391549	-83.9637793176414	209.791743938473	415.278183892765	36995.2466526525
4	3369.83550412292	1935.37489001638	1613.83934548009	5594.54759239704	4562.89533374318	2974.0591404955	-21.9613872355521
4	1935.37489001638	1132.71835081654	929.620072739427	3171.53266781727	2629.675556322811	1772.64678349937	-5.37084454668724
4	1613.83934548009	929.620072739428	776.180912394229	2649.24932215082	2200.71545507197	1485.13390456734	-8.61992783751621
4	5594.54759239723	3171.53266781738	2649.24932215091	18608.0431710875	54.1139432562721	-749.013070293452	-260.069227987144
4	4562.89533374303	2629.67556322802	2200.71545507189	54.1139432557107	17518.7128063713	-573.041452106451	34.8276617677836
4	2974.05914049539	1772.6467834993	1485.13390456729	-749.013070293713	-573.041452106562	23102.8537358627	326.866264261666
4	-21.9613872355567	-5.370844546689849	-8.61992783751838	-260.069227987149	34.8276617677742	326.866264261663	35633.812225591
5	10855.2267007009	4616.69332816616	2877.27405230642	1555.6235204118	1589.37739948755	1262.30777734673	-167.207964076456



CM08U-Commercio al dettaglio di giochi, giocattoli, articoli sportivi

MATRICI INVERSE DI VARIANZA/COVARIANZA

MoB	Fattore 1	Fattore 2	Fattore 3	Fattore 4	Fattore 5	Fattore 6	Fattore 7
5	4616.69332816616	9787.39998067601	1465.23452387487	1412.09602446023	604.2868108978	440.602565740714	2047.49521337803
5	2877.2740523064	1465.23452387484	9859.71181053958	1259.84902465593	579.716053991646	294.673653772074	158.121660532873
5	1555.62352041181	1412.09602446022	1259.84902465593	493.851428649019	1317.80497824738	926.019951776469	188.497333397753
5	1589.37739948755	604.28681089777	579.716053991661	1317.80497824738	13882.7341364362	-164.783291626831	-152.910424011474
5	1262.30777734677	440.602565740738	294.673653772127	926.019951776478	-164.783291626839	17673.3942805	84.8514188394156
5	-167.207964076455	2047.49521337803	158.121660532877	188.497333397754	-152.910424011466	84.8514188394139	27665.2481576446
6	7707.84842547633	-1257.07331884146	-2755.32902244013	-5085.56484011799	-4151.28702673373	-2227.09931207072	-1290.58723018162
6	-1257.07331884146	12435.6341519463	-3221.66106756342	-5523.51341228329	-4065.38475840835	-2428.73315711113	3629.37696022868
6	-2755.32902244013	-3221.66106756341	15261.7992341937	-4032.02880466536	-3098.9983276432	-2099.07905863858	-155.699941943276
6	-5085.56484011772	-5523.51341228301	-4032.02880466515	24803.9700019248	-3274.42963673106	-3396.32142053433	-1469.22217623801
6	-4151.28702673396	-4065.3847584086	-3098.99832764338	-3274.42963673007	24833.3503351637	-2624.68814871563	-711.654716466292
6	-2227.09931207088	-2428.73315711131	-2099.07905863871	-3396.32142053372	-2624.68814871558	35035.2447895803	-17.7562945934859
6	-1290.58723018163	3629.37696022867	-155.699941943282	-1469.22217623805	-711.654716466228	-17.7562945934436	56969.3679571182
7	3.15829269531113	1.7604364410976	1.66591106237226	-26.113597811233	9.003682802764528	31.7472728239608	-0.040769579309365
7	1.76043644109759	2.05376653696479	1.60153684191565	-30.1526455028331	6.39914166404107	37.7629730946458	0.366102652772594
7	1.66591106237225	1.60153684191565	2.58960315956118	-27.6873060145174	4.69237731990341	31.6920384219484	0.130218850955469
7	-26.1135978112329	-30.1526455028332	-27.6873060145174	2902.43823601397	-2390.43138304794	-1763.80000879268	-2.13630671185413
7	9.003682802764528	6.399141664041239	4.69237731990352	-2390.43138304794	3647.74166771243	-1401.53737154487	-1.7001412101207
7	31.7472728239607	37.7629730946458	31.6920384219484	-1763.80000879268	-1401.53737154487	6572.83519525927	-1.04892440489296
7	-0.040769579309366	0.366102652772593	0.130218850955469	-2.13630671185393	-1.70014121012094	-1.04892440489298	2.37508284312875
8	2108.50273932429	891.899596929426	556.317887223474	406.234835836881	308.829882400496	114.360933024199	-37.28620644433356
8	891.899596929426	1910.34775297911	290.558765886772	120.856656218029	123.995908600139	101.223634250594	404.531286490614
8	556.317887223475	290.558765886772	1919.89726876783	136.668229550029	116.418232950479	91.749817588189	35.4661752700724
8	406.234835836879	120.856656218028	136.668229550027	2893.98935602899	128.402189324721	114.765823997919	-83.9398382171357
8	308.829882400496	123.995908600139	116.418232950479	128.402189324722	2689.31179496161	96.3631226573184	-23.9058698617597
8	114.360933024199	101.223634250594	91.749817588188	114.765823997919	96.3631226573184	15.8862026408222	10.9308276203311
8	-37.28620644433357	404.531286490614	35.4661752700723	-83.9398382171359	-23.9058698617597	10.930827620331	5381.29985946522



CM08U-Commercio al dettaglio di giochi, giocattoli, articoli sportivi
PESI DELLE MISTURE E DETERMINANTI DELLE MATRICI DI VARIANZA/COVARIANZA

MoB	Pesi	Determinanti
1	0.222889036152895	2.8278739024661E-28
2	0.074695690261525	1.059923445508E-24
3	0.151286596654341	3.54089359845E-27
4	0.146187091103387	3.9223567928256E-21
5	0.110518033874904	7.2211675375033E-26
6	0.230358321723683	4.4138923555577E-28
7	0.044700058242721	6.074125618366E-11
8	0.019365171986543	8.2847676351151E-21




CM08U-Commercio al dettaglio di giochi, giocattoli, articoli sportivi
MATRICI PER IL CALCOLO DEL COEFFICIENTE INDIVIDUALE

FUNZIONE "RICAVI PER ADDETTO"	
N° anni	
1	0.73285739980433
2	0.422918469740835 0.422918469740835
3	0.297219045739046 0.297219045739046 0.297219045739046
4	0.229120168035859 0.229120168035859 0.229120168035859 0.229120168035859
5	0.186409900345215 0.186409900345215 0.186409900345215 0.186409900345215 0.186409900345215
6	0.157120991902524 0.157120991902524 0.157120991902524 0.157120991902524 0.157120991902524 0.157120991902524
7	0.135786139048595 0.135786139048595 0.135786139048595 0.135786139048595 0.135786139048595 0.135786139048595 0.135786139048595
8	0.119552558690616 0.119552558690616 0.119552558690616 0.119552558690616 0.119552558690616 0.119552558690616 0.119552558690616 0.119552558690616

FUNZIONE "VALORE AGGIUNTO PER ADDETTO"

N° anni	
1	0.588157166794028
2	0.370339396560685 0.370339396560685
3	0.270253776174116 0.270253776174116 0.270253776174116
4	0.212755735305188 0.212755735305188 0.212755735305188 0.212755735305188
5	0.175431646383143 0.175431646383143 0.175431646383143 0.175431646383143 0.175431646383143
6	0.149248701039277 0.149248701039277 0.149248701039277 0.149248701039277 0.149248701039277 0.149248701039277
7	0.129866321279554 0.129866321279554 0.129866321279554 0.129866321279554 0.129866321279554 0.129866321279554 0.129866321279554
8	0.114939545354784 0.114939545354784 0.114939545354784 0.114939545354784 0.114939545354784 0.114939545354784 0.114939545354784 0.114939545354784



CM11U-Commercio all'ingrosso e al dettaglio di ferramenta ed utensileria, termoidraulica, legname, materiali da costruzione, piastrelle, pavimenti e prodotti vernicianti

MATRICI DELL'ANALISI FATTORIALE

Analisi fattoriale 1

	Fattore 1	Fattore 2	Fattore 3
intercetta	0.132034566717309	0.26232524118466	0.148317114445357
tipven_carry_banco_p	0.017027907267344	-0.005864881412272	-0.003243254500117
tipven_det_p	-0.010200475752334	-0.00804568873374	-0.003593526656044
tipven_terr_norete_p	-0.003685968806431	0.021392278306677	-0.003056219654562
tipven_terr_rete_p	-0.002298512706073	-0.004378507467337	0.057095867439229

Analisi fattoriale 2

	Fattore 4	Fattore 5
intercetta	-1.45665130305402	-1.284190738090767
merce_ferramenta_p	0.035490869543376	0.010778691691485
merce_serra_pias_costr_p	0.009251423032145	0.030462050248995

Analisi fattoriale 3

	Fattore 6	Fattore 7
intercetta	-0.091076722610254	-0.124329232573254
modorg_franc_ass_dett	0.117778368259449	0.000659046050835
modorg_franc_ass_terr	0.000530121654405	0.094738240758303

Analisi fattoriale 4

	Fattore 8
intercetta	-0.141681264074799
incid_add_agen_nodip_su_add_p	0.081943511208167
incid_add_ven_su_add_p	0.212441433533998



CM11U-Commercio all'ingrosso e al dettaglio di ferramenta ed utensileria, termoidraulica, legname, materiali da costruzione, piastrelle, pavimenti e prodotti vernicianti
MEDIE DEI FATTORI

MoB	Fattore 1	Fattore 2	Fattore 3	Fattore 4	Fattore 5	Fattore 6	Fattore 7
1	0.320237575495353	-0.445422500354095	-0.195482166677642	0.518756725367849	0.33222161349778	-0.091076722610247	-0.124329232573247
2	-0.887996400372457	-0.542203256388166	-0.211029703583731	1.049568788545357	-0.521789118906965	-0.091076722610254	-0.124329232573254
3	-0.236579074896459	2.401145671090248	-0.157285476110117	-0.576115635038377	1.61215279198669	-0.091076722610253	-0.124329232573259
4	-0.058768180229901	1.703418462276791	-0.164971849992774	0.241613956601573	-0.155028860496314	-0.091076722610258	-0.124329232573256
5	-0.887503464750919	-0.541748790188309	-0.210878414664692	-0.530965711519331	1.761008775619125	-0.091076722610253	-0.124329232573252
6	-0.644784598037899	-0.517794061256167	-0.207631280769234	0.613149082410337	-0.022381562936968	10.616318724036619	-0.064414438472046
7	1.830298545227004	-0.322955076739857	-0.175539207300903	-1.454221268450371	-1.282727963626347	-0.091076722610255	-0.124329232573255
8	1.041327506154957	0.125528887476311	-0.17787320499507	0.262546066170069	0.56869092534351	-0.046382057739307	7.863071180088478
9	-0.044282317084106	0.236985723595988	3.844174830005086	0.165194557295079	0.080394544360967	-0.091076722610251	-0.124329232573256

MoB	Fattore 8
1	-0.14168126407479
2	-0.141681264074801
3	-0.141681264074799
4	-0.141681264074795
5	-0.141681264074798
6	-0.141681264074798
7	-0.141681264074799
8	-0.141681264074799
9	2.922469161734537



CM11U-Commercio all'ingrosso e al dettaglio di ferramenta ed utensileria, termoidraulica, legname, materiali da costruzione, piastrelle, pavimenti e prodotti vernicianti
MATRICI INVERSE DI VARIANZA/COVARIANZA


MoB	Fattore 1	Fattore 2	Fattore 3	Fattore 4	Fattore 5	Fattore 6	Fattore 7
1	1750.32872231026	-21124.3225678728	-4465.8594531069	-0.094343114803008	-0.167961294033212	-107.393786966571	5006.34261599857
1	-21124.322567873	261789.630968844	12050.467879654	1.38640891419419	0.733996657099958	1288.63206689839	-54559.7584882742
1	-4465.85945310566	12050.4678796386	272051.154336608	0.64787265148844	0.313490988276628	338.582605405559	-49441.9410071714
1	-0.094343114802992	1.38640891419397	0.647872651488512	1.48865461242113	0.808771970536967	0.111028060463627	-0.360133549052789
1	-0.167961294033174	0.73399665709948	0.31349098827665	0.808771970536967	2.03676871689435	0.112318510264261	-0.256968625982844
1	-107.393786966571	1288.63206689838	338.582605405634	0.111028060463628	0.112318510264263	570965.039626671	-6946.99207489962
1	5006.3426159984	-54559.7584882715	-49441.9410071745	-0.36013354905282	-0.256968625982936	-6946.99207489961	633436.058843936
1	408.18589374496	2719.82942028424	-48651.5366850075	-0.080165668481594	-0.00705981268129	18.7172009735064	-2052.91051262465
2	42732.243403764	8446.74920577995	4651.6146466121	400.291476165529	-1316.05938142378	9951.13055199261	-6548.71179242289
2	8446.74920577995	108212.288443549	8893.10463256252	181.059426141999	-593.271780701553	4459.90629826645	-24829.7907600783
2	4651.6146466121	8893.10463256252	104029.844718008	104.375606940646	-342.325896409347	1672.38023102457	-20380.4390250512
2	400.291476165529	181.059426141999	104.375606940646	1283.63552109975	-4221.38723161879	-63.5832375646398	189.731454424942
2	-1316.05938142378	-593.271780701553	-342.325896409347	-4221.38723161879	13891.5368153469	209.681477731978	-625.067319624652
2	9951.13055199261	4459.90629826645	1672.38023102457	-63.5832375646398	209.681477731979	216613.817122681	-4668.52798882536
2	-6548.71179242289	-24829.7907600783	-20380.4390250511	189.731454424942	-625.067319624652	-4668.52798882536	239727.965722396
2	441.97025918287	863.78485924773	-18354.3245435859	-97.8593315438497	321.896590104225	81.322473988959	-769.20953338563
3	15408.6111190009	2010.79545916123	1656.64485639984	71.9920222281914	-21.6971229956411	3583.80077737203	-2169.5860363458
3	2010.79545916123	27711.0997205913	2773.26490123873	284.757772328232	-83.0991850116962	1121.85793281739	-6421.95728338002
3	1656.64485639984	2773.26490123873	37947.3884089674	-14.1942526397034	4.44056226785032	594.313687238211	-7341.82203077362
3	71.9920222281914	284.757772328232	-14.1942526397034	5179.81232501608	-1568.72285489384	145.92481433856	276.325462850823
3	-21.6971229956411	-83.0991850116963	4.44056226785032	-1568.72285489384	483.213716407849	-43.6927807929464	-84.7969515019371
3	3583.80077737203	1121.85793281739	594.313687238211	145.92481433856	-43.6927807929464	79016.2516643207	-1576.3241535543
3	-2169.5860363458	-6421.9572838001	-7341.82203077362	276.325462850823	-84.7969515019371	-1576.3241535543	86888.7264217724
3	151.288261341283	128.543989734916	-6703.09751263237	-46.6411841467835	14.336216198512	17.4861137284384	-235.026909752898
4	8.47731689247461	6.18970208876281	-332.403833071546	-0.183392236483899	0.340511551713881	0.773537730825165	55.7440265918446
4	6.18970208876281	8.066048113478178	-436.520042719642	-0.01721027041776	0.500296214557484	-0.106316514610104	73.6964138593513
4	-332.403833071546	-436.520042719641	29165.3666424291	1.86384576726759	-6.930129858164289	29.4092624845589	-4954.28390858591
4	-0.183392236483902	-0.017210270417765	1.86384576726787	0.609192590109295	-0.135160368306023	-0.018087834006455	-0.266003357367593
4	0.340511551713885	0.50029621455749	-6.93012985816473	-0.135160368306023	1.23141149497311	0.117961369394069	0.999068880506906



CM11U-Commercio all'ingrosso e al dettaglio di ferramenta ed utensileria, termoidraulica, legname, materiali da costruzione, piastrelle, pavimenti e prodotti vernicianti

MATRICI INVERSE DI VARIANZA/COVARIANZA

MoB	Fattore 1	Fattore 2	Fattore 3	Fattore 4	Fattore 5	Fattore 6	Fattore 7
4	0.773537730825167	-0.106316514610101	29.4092624845588	-0.018087834006455	0.117961369394071	239822.085216348	-2790.05931629418
4	55.7440265918445	73.6964138593511	-4954.28390858591	-0.266003357367554	0.999068880506689	-2790.05931629418	258722.688784877
4	59.9668471344315	78.6178520164799	-5247.90385544976	-0.345111205039461	1.28823655905057	18.0569997543904	-3274.28063030764
5	3869.15350477937	306.099703689345	223.790352743526	-22.9133893024971	-197.641605832813	883.390756203659	-462.003493416662
5	306.099703689345	9172.1309080653	407.26329112917	94.6059601568452	34.053038378973	290.044684507214	-2005.66489029535
5	223.790352743526	407.26329112917	9821.73896427596	-28.3423952427254	-30.2777036842013	97.1502257590914	-1815.70461970093
5	-22.9133893024971	94.6059601568453	-28.3423952427254	1734.93043608608	-182.261764228679	55.0362792214754	83.4395871699309
5	-197.641605832813	34.053038378973	-30.2777036842013	-182.261764228679	2417.39752549773	68.3893837827478	-117.884000023915
5	883.390756203658	290.044684507214	97.1502257590914	55.0362792214754	68.3893837827478	20873.1628848959	-402.102037611262
5	-462.003493416662	-2005.66489029535	-1815.70461970093	83.4395871699309	-117.884000023915	-402.102037611262	23001.5396465245
5	64.5373938699156	125.888146914611	-1747.33552943719	-5.457273635419	51.8304593689486	15.1236041693465	-89.9649096236612
6	1847.22730642287	1232.8461367515	421.538155749815	0.324096332809151	0.790241402475396	452.709233899352	-505.865790020256
6	1232.84613675149	1981.45105273184	314.556561958883	-0.281314059810278	1.86602796392456	329.12345448633	-584.587550097272
6	421.538155749816	314.556561958886	5356.80477642932	-0.208108328905847	-0.66874423020764	125.480389583327	-1038.11296396676
6	0.324096332809164	-0.281314059810267	-0.208108328905845	1.79109400511056	0.533905494702556	0.177484546051944	0.125356744693465
6	0.790241402475391	1.86602796392456	-0.668744230207642	0.533905494702556	2.157596901600035	0.268954737251269	-0.432336570249971
6	452.709233899352	329.123454486331	125.480389583327	0.17748454605194	0.26895473725127	112.357920357135	-200.446333061713
6	-505.865790020259	-584.587550097277	-1038.11296396676	0.125356744693465	-0.432336570249976	-200.446333061713	12323.4266165181
6	-1.12375667775853	17.3960544589739	-942.907849408233	0.042616760183266	0.22172925495431	-2.60725730806209	-32.7866397494261
7	1505.67182548403	893.748890985568	509.934223913025	37.760713819576	-83.8214811421147	364.902567572418	-411.898153930103
7	893.748890985568	5011.73682574776	220.646081359883	46.1028855197627	-59.8720749819353	320.739978151853	-1160.97051253593
7	509.934223913025	220.646081359883	5583.99729242712	-17.8566538242876	-49.017230877085	140.978019997687	-1064.90312523245
7	37.760713819576	46.1028855197627	-17.8566538242876	909.586068273687	-196.162224031314	35.1640889842135	45.4902060027276
7	-83.8214811421147	-59.8720749819353	-49.017230877085	-196.162224031314	1382.69228770086	40.2787407137746	-52.7643871524878
7	364.902567572418	320.739978151853	140.978019997687	35.1640889842135	40.2787407137746	11916.4052591279	-263.652087167801
7	-411.898153930103	-1160.97051253593	-1064.90312523245	45.4902060027276	-52.7643871524878	-263.652087167801	13182.8539415889
7	-34.9793847002974	86.7329211558215	-984.179458067816	-3.20998305084418	34.8891493391281	-7.152287127986009	-50.7007098421678
8	2524.26406984956	1917.987769355565	-381.783006549136	0.658785381930561	2.35733370149601	622.360584282054	-770.838356814482
8	1917.98776935565	1459.34145201452	-359.54099423208	0.528255940632577	2.08590202695817	472.735064265263	-585.889664017743



CM11U-Commercio all'ingrosso e al dettaglio di ferramenta ed utensileria, termoidraulica, legname, materiali da costruzione, piastrelle, pavimenti e prodotti vernicianti

MATRICI INVERSE DI VARIANZA/COVARIANZA

MoB	Fattore 1	Fattore 2	Fattore 3	Fattore 4	Fattore 5	Fattore 6	Fattore 7
8	-381.78300654913	-359.540994232076	9853.57303592679	0.474077618347786	1.81175588325565	-65.9407822990954	82.4315363039048
8	0.658785381930577	0.52825594063259	0.474077618347781	1.81591781964596	0.807458253167774	0.274911710077507	-0.099629305981452
8	2.35733370149605	2.08590202695819	1.81175588325563	0.807458253167774	2.11635612126725	0.730837529817003	-0.854340017993992
8	622.360584282036	472.735064265249	-65.9407822990949	0.274911710077499	0.730837529816979	22248.9617802842	-313.804009911614
8	-770.838356814482	-585.889664017743	82.4315363039066	-0.099629305981446	-0.854340017993981	-313.80400991162	237.022788316907
8	178.285652225035	148.158814096365	-1811.70438469323	-0.050225177750441	-0.18228195505739	38.824415726072	-48.2444032880123
9	11.3129591151517	1.83330333388192	0.53326271173959	-0.274452597056498	0.100129645521322	2.6296344487514	-1.52927586118523
9	1.83330333388192	3.80491803287853	0.824016806250283	0.013825988728853	0.1178333128322107	0.517846891298845	-1.11216318020231
9	0.533262711739591	0.824016806250283	0.423460505505914	0.013004015450303	0.068502041252708	0.146817063931313	-0.293452891303394
9	-0.274452597056498	0.013825988728853	0.013004015450303	0.634694609029129	0.026373376667625	-0.036560968808785	0.049852247070105
9	0.100129645521322	0.1178333128322107	0.068502041252708	0.026373376667625	0.882042094926838	0.07073563991218	-0.085548024603668
9	2.6296344487514	0.517846891298844	0.146817063931313	-0.036560968808785	0.07073563991218	47068.7180816359	-546.045254207936
9	-1.52927586118523	-1.11216318020231	-0.293452891303394	0.049852247070105	-0.085548024603668	-546.045254207936	50451.5139135214
9	0.03533791117695	-0.033400544831282	-0.070880877992891	-0.004531771733827	-0.014478095977469	0.006233954241986	-0.000160963103595


MoB	Fattore 8
1	408.185893745186
1	2719.82942028147
1	-48651.5366850078
1	-0.080165668481611
1	-0.007059812681303
1	18.7172009734927
1	-2052.91051262404
1	59039.8490687866
2	441.97025918287
2	863.78485924773
2	-18354.3245435859
2	-97.8593315438497
2	321.896590104225



CM11U-Commercio all'ingrosso e al dettaglio di ferramenta ed utensileria, termoidraulica, legname, materiali da costruzione, piastrelle, pavimenti e prodotti vernicianti

MATRICI INVERSE DI VARIANZA/COVARIANZA


MoB	Fattore 8
2	81.3224739889591
2	-769.209533385631
2	22180.6349788831
3	151.288261341282
3	128.543989734916
3	-6703.09751263237
3	-46.6411841467835
3	14.336216198512
3	17.4861137284384
3	-235.026909752897
3	8088.1351350269
4	59.9668471344314
4	78.6178520164799
4	-5247.90385544976
4	-0.345111205039507
4	1.28823655905061
4	18.0569397543904
4	-3274.28063030764
4	22050.3272013968
5	64.5373938699155
5	125.888146914611
5	-1747.33552943719
5	-5.54572573635419
5	51.8304593689486
5	15.1236041693465
5	-89.9649096236612
5	2136.8206944728
6	-1.12375667775817
6	17.3960544589742



CM11U-Commercio all'ingrosso e al dettaglio di ferramenta ed utensileria, termoidraulica, legname, materiali da costruzione, piastrelle, pavimenti e prodotti vernicianti


MATRICI INVERSE DI VARIANZA/COVARIANZA

MoB	Fattore 8
6	-942.907849408233
6	0.042616760183266
6	0.22172925495431
6	-2.607257308062
6	-32.7866397494262
6	1149.35347424794
7	-34.9793847002974
7	86.7329211558215
7	-984.179458067817
7	-3.20998305084418
7	34.8891493391281
7	-7.152287127985999
7	-50.7007098421679
7	1218.47019555383
8	178.285652225036
8	148.158814096366
8	-1811.70438469323
8	-0.050225177750439
8	-0.182281955057385
8	38.8244157260712
8	-48.2444032880126
8	2276.18330831615
9	0.03533791117695
9	-0.033400544831282
9	-0.070880877992891
9	-0.004531771733827
9	-0.014478095977469
9	0.006233954241986
9	-0.000160963103595



CM11U-Commercio all'ingrosso e al dettaglio di ferramenta ed utensileria, termoidraulica, legname, materiali da costruzione, piastrelle, pavimenti e prodotti vernicianti
MATRICI INVERSE DI VARIANZA/COVARIANZA

MoB	Fattore 8
9	0.096839745838447



CM11U-Commercio all'ingrosso e al dettaglio di ferramenta ed utensileria, termoidraulica, termoidraulica, legname, materiali da costruzione, piastrelle, pavimenti e prodotti vernicianti
PESI DELLE MISTURE E DETERMINANTI DELLE MATRICI DI VARIANZA/COVARIANZA

MoB	Pesi	Determinanti
1	0.471875454739991	4.1933678805664E-28
2	0.176593854811984	1.9970323060962E-34
3	0.063980217542286	3.3271046327051E-32
4	0.197787653516668	7.0174823742899E-21
5	0.016381940766503	8.3828713904062E-31
6	0.008499193120147	6.7914518888765E-18
7	0.00906761229105	1.4483461552759E-28
8	0.017572171418338	2.9382035342288E-16
9	0.038241901793063	1.0103368004361732E-9



CM11U-Commercio all'ingrosso e al dettaglio di ferramenta ed utensileria, termoidraulica, legname, materiali da costruzione, piastrelle, pavimenti e prodotti vernicianti


MATRICI PER IL CALCOLO DEL COEFFICIENTE INDIVIDUALE

FUNZIONE "RICAVI PER ADDETTO"

N° anni									
1	0.745016508971818								
2	0.426939518991021	0.426939518991021							
3	0.29919944980773	0.29919944980773	0.29919944980773						
4	0.230295240543713	0.230295240543713	0.230295240543713	0.230295240543713					
5	0.1871869718377	0.1871869718377	0.1871869718377	0.1871869718377	0.1871869718377				
6	0.157672697121958	0.157672697121958	0.157672697121958	0.157672697121958	0.157672697121958	0.157672697121958			
7	0.136197992328869	0.136197992328869	0.136197992328869	0.136197992328869	0.136197992328869	0.136197992328869	0.136197992328869		
8	0.119871706558558	0.119871706558558	0.119871706558558	0.119871706558558	0.119871706558558	0.119871706558558	0.119871706558558	0.119871706558558	0.119871706558558

FUNZIONE "VALORE AGGIUNTO PER ADDETTO"

N° anni									
1	0.63890275625834								
2	0.389835671346952	0.389835671346952							
3	0.280490477675785	0.280490477675785	0.280490477675785						
4	0.219049249147797	0.219049249147797	0.219049249147797	0.219049249147797					
5	0.179688596913479	0.179688596913479	0.179688596913479	0.179688596913479	0.179688596913479				
6	0.152318668997576	0.152318668997576	0.152318668997576	0.152318668997576	0.152318668997576	0.152318668997576			
7	0.132184501644914	0.132184501644914	0.132184501644914	0.132184501644914	0.132184501644914	0.132184501644914	0.132184501644914		
8	0.116751732118632	0.116751732118632	0.116751732118632	0.116751732118632	0.116751732118632	0.116751732118632	0.116751732118632	0.116751732118632	0.116751732118632



CM12U-Commercio al dettaglio di libri nuovi in esercizi specializzati

MATRICI DELL'ANALISI FATTORIALE

Analisi fattoriale 1

	Fattore 1	Fattore 2	Fattore 3
intercetta	-0.205853548108968	0.211505460889168	0.06165275412228
merce_narrativa_p	0.019785616485855	-0.008736593191063	-0.00191232991356
merce_saggistica_p	0.044602986640126	-0.008579750381169	-0.034182426956104
merce_libro_infanzia_p	-0.0074905938189	-0.005963468851279	0.048990978038372
merce_libro_scuola_p	-0.010829528599241	-0.006440205438856	-0.007857889509888
merce_cartoleria_p	-0.02067521463782	-0.01679187760743	-0.016401721260304
merce_testo_univ_p	0.00090893157439	0.03045045840048	-0.00730890344779
merce_manuale_p	0.000918028428982	0.078583438612327	-0.004120661519721
merce_libro_specialist_p	-0.003696049409681	0.057879727734011	0.012603828811456

Analisi fattoriale 2


	Fattore 4
intercetta	-0.249664442751966
modorg_franc_aff_sn	2.204647697403986
qcd_est_grupacq_f_euro	0.000623110044024



CM12U-Commercio al dettaglio di libri nuovi in esercizi specializzati


MEDIE DEI FATTORI

MoB	Fattore 1	Fattore 2	Fattore 3	Fattore 4
1	0.835342588131568	-0.175621016310147	0.211654829853859	2.896166853479296
2	0.874488983189226	-0.35490498213083	0.613489237050967	-0.249664442751966
3	-0.432423468083801	-0.117800849902514	-0.19944567047857	-0.249664442751966
4	-1.336261003788841	-0.564463606737955	-0.795897170407102	-0.249664442751965
5	-0.12227888413674	2.917659416257827	-0.23925132777885	-0.249664442751965



CM12U-Commercio al dettaglio di libri nuovi in esercizi specializzati
MATRICI INVERSE DI VARIANZA/COVARIANZA

MoB	Fattore 1	Fattore 2	Fattore 3	Fattore 4
1	2.62226570187468	1.36376121226031	1.07422013941761	0.012714651849333
1	1.36376121226031	7.46200651057336	0.866235729288971	-0.041487750118997
1	1.07422013941761	0.866235729288971	2.17638113006431	-0.022391582325725
1	0.012714651849333	-0.041487750118997	-0.022391582325725	0.1383448666635684
2	6.39568901394316	8.381525180653888	3.37222402716255	0.329939625809558
2	8.381525180653888	39.503711258123	4.18918327730224	1.56687737910281
2	3.37222402716255	4.18918327730225	2.23824600908771	0.183993065438639
2	0.329939625809558	1.56687737910281	0.183993065438639	57292.4166221724
3	8.41194815707937	-5.98231750543455	-3.88530753924971	-0.59648732111255
3	-5.98231750543455	15.3955654203452	-3.05492303579037	0.627672229237781
3	-3.88530753924971	-3.05492303579037	10.5836456626029	0.409917755332368
3	-0.59648732111255	0.627672229237781	0.409917755332368	56853.6979111295
4	342.457945588072	-60.5100722915555	-338.72009019895	-24.4963568967336
4	-60.5100722915555	305.795534176535	-257.237516155279	2.89725405688912
4	-338.72009019895	-257.237516155279	703.357156162862	26.9228001513848
4	-24.4963568967336	2.89725405688912	26.9228001513848	23578.1223275676
5	6.925494331449949	0.147138700814506	1.53851292653298	-0.089348856118532
5	0.147138700814506	0.266971625219884	-0.161953723878074	0.000540854726821
5	1.53851292653298	-0.161953723878074	3.41106315008377	0.100788304585097
5	-0.089348856118532	0.000540854726821	0.100788304585097	17179.6987871572



CM12U-Commercio al dettaglio di libri nuovi in esercizi specializzati
PESI DELLE MISTURE E DETERMINANTI DELLE MATRICI DI VARIANZA/COVARIANZA

MoB	Pesi	Determinanti
1	0.109281506554521	0.2383524177487731
2	0.332358913959085	2.0877997887722657E-7
3	0.329767327560589	3.263501567236522E-8
4	0.133189392184314	1.519229507684E-11
5	0.095402859741491	0.000010888188161950449



CM13U-Commercio al dettaglio di giornali, riviste e periodici

MATRICI DELL'ANALISI FATTORIALE

Analisi fattoriale 1

	Fattore 1
intercetta	-2.114141787630268
merce_giornale_ric_fisso_p	0.027189020005322
merce_diversificata_p	-0.039776384641558


Analisi fattoriale 2

	Fattore 2	Fattore 3
intercetta	-0.08107881656143	-0.229605781882045
localizzazione_sn	0.044386408488399	4.70144371220032
cum_ven_mq	0.024369060562529	0.000380736557275
cum_chiosco_mq	-0.051351519906555	-0.000167038379528



CM13U-Commercio al dettaglio di giornali, riviste e periodici
MEDIE DEI FATTORI

MoB	Fattore 1	Fattore 2	Fattore 3
1	-0.878500718293336	0.952528051081507	-0.213456947611118
2	-0.230561371605236	-0.000173971537062	4.478003248323915
3	0.601748074205174	0.519352381651272	-0.220224000694639
4	0.34089098904354	-0.8577711592559058	-0.231203105479234



CM13U-Commercio al dettaglio di giornali, riviste e periodici


MATRICI INVERSE DI VARIANZA/COVARIANZA

MoB	Fattore 1	Fattore 2	Fattore 3
1	0.466945114633082	0.016126952516677	3.98399744199627
1	0.016126952516681	32826.0941542325	-2101111.55485172
1	3.98399744203995	-2101111.55485172	134491592.615554
2	0.693774833985244	-0.379434979334779	57.5484122467211
2	-0.379434979334779	5.651276145420039	-526.54670568606
2	57.5484122467211	-526.54670568606	59287.764176689
3	6525.68988328925	1277.2556199618	-80715.3142123355
3	1277.25561996188	11754.0900824682	-752493.117198702
3	-80715.3142123085	-752493.117198701	48218234.3281654
4	1.36397500025295	-0.552031717499664	71.0164561728527
4	-0.552031717499664	5.64403239124635	-527.967311834142
4	71.0164561728528	-527.967311834142	126467.690787683



CM13U-Commercio al dettaglio di giornali, riviste e periodici
PESI DELLE MISTURE E DETERMINANTI DELLE MATRICI DI VARIANZA/COVARIANZA

MoB	Pesi	Determinanti
1	0.359138270668237	1.3207617198552545E-8
2	0.038550689276565	0.000027898865224659866
3	0.12803673943122	3.0488879990114E-13
4	0.47427430062398	0.0000017612670353267253



CM15A-Commercio al dettaglio e riparazione di orologi e gioielli

MATRICI DELL'ANALISI FATTORIALE

Analisi fattoriale 1


	Fattore 1	Fattore 2	Fattore 3	Fattore 4
intercetta	0.002127970252272	0.040370645689384	0.047289570523032	0.046467744157732
w_orepeca	-0.025891386000112	-0.011925496177221	-0.01028879884941	-0.008248955034433
w_gioielleria	-0.000322986378869	-0.006291479659295	0.062021057704944	-0.004788489024658
w_argenteria	0.03170705398272	-0.013744433644778	-0.01190184312603	-0.009570791808077
w_oromaf	-0.00025728156391	-0.005433747967832	-0.00494149518846	0.0717333714336431
w_orofeco	-0.000418997545711	0.059043613039859	-0.006770797148856	-0.005665989504869

Analisi fattoriale 2

	Fattore 5
intercetta	-0.324362111178015
rip_oro	0.028112732001885
rip_gio	0.027342805188935
w_riporogio	0.028617415643308


Analisi fattoriale 3

	Fattore 6
intercetta	-0.081531165974847
modorg_franc_ass_sn	6.196330023858559
cst_grupacq_fa_euro	0.000616176686679



CM15A-Commercio al dettaglio e riparazione di orologi e gioielli
MEDIE DEI FATTORI

MoB	Fattore 1	Fattore 2	Fattore 3	Fattore 4	Fattore 5	Fattore 6
1	0.002127970252272	0.040370645689382	0.047289570523034	0.046467744157734	-0.160694690779751	-0.081531165974842
2	-0.019003887430463	3.018194873614921	-0.294190952722294	-0.239292561164335	-0.21926584123771	-0.081531165974845
3	-0.01802860529003	-0.35226096395244	3.917830193675252	-0.25236691073085	-0.282455397560921	-0.081531165974846
4	-1.652769430456424	-0.721870225686092	-0.610338664297173	-0.480779976183946	-0.286997032639119	-0.081531165974846
5	1.710206070847573	-0.700050275363789	-0.593869889179676	-0.469116576658341	-0.279758064914221	-0.081531165974847
6	-0.017328481864418	-0.370546696592003	-0.326402047444532	5.4711199884314547	-0.2295673265437	-0.081531165974846
7	0.002127968302395	0.040370644791087	0.047289569747997	0.046467743538695	4.104635908011776	-0.081531165974842
8	-0.479843782544232	-0.545067954411412	-0.459825539963565	-0.36048148522605	-0.294772215520359	6.603021385759798



CM15A-Commercio al dettaglio e riparazione di orologi e gioielli
MATRICI INVERSE DI VARIANZA/COVARIANZA

MoB	Fattore 1	Fattore 2	Fattore 3	Fattore 4	Fattore 5	Fattore 6
1	87479.5114029747	27757.4939303992	14295.7124073749	15083.8174949688	0.352997574107854	-555.283370826451
1	27757.4939303992	116367.13929456	4380.7884741419	541.676938529465	-0.221407203595385	1346.43911456076
1	14295.7124073749	4380.7884741419	62618.2783150841	3705.3872394058	0.133954057106795	607.425108566382
1	15083.8174949688	541.676938529464	3705.3872394058	88347.07189016	0.324481645639563	556.589443660121
1	0.352997574107854	-0.221407203595386	0.133954057106795	0.324481645639563	14.724298417027	-0.025937154692331
1	-555.283370826451	1346.43911456076	607.425108566381	556.589443660121	-0.025937154692331	8394.83068135095
2	13184.204809379	625.945077011473	2391.30305754509	2688.90466513299	0.536800757683873	-129.150175678647
2	625.945077011473	281.550365822006	1215.71941817609	1427.67389374105	-0.499846392074642	20.7482193118029
2	2391.30305754506	1215.71941817605	9989.92203322467	554.225008298843	0.21915549383756	102.522869898211
2	2688.90466513311	1427.67389374109	554.225008299206	14016.8899376122	0.531612199330985	103.161642062811
2	0.536800757683891	-0.499846392074634	0.219155493837547	0.531612199331083	23.6446969181551	-0.043182322067713
2	-129.150175678647	20.7482193118029	102.522869898214	103.161642062808	-0.043182322067713	1339.169781991
3	9074.93251730677	3057.50461497949	484.670584480427	1646.89105378743	3.20418633610353	-65.7904103177699
3	3057.50461497949	12191.7084742557	1253.78698610369	15.569575853492	-1.99710716960057	147.70917300259
3	484.670584480431	1253.78698610371	186.556749664414	729.120562586273	0.681814567732521	19.3633869886075
3	1646.89105378748	15.5695758536981	729.120562586294	9312.30603936275	3.05876726973087	61.1278523365754
3	3.2041863361036	-1.99710716960039	0.681814567732547	3.05876726973096	137.450952364457	-0.246085999385669
3	-65.7904103177694	147.709173002592	19.3633869886075	61.1278523365727	-0.246085999385672	886.234367880385
4	6285.23146456226	-7564.735860573	-3795.11086515295	-4051.87341465231	-0.61721811509514	-275.575048251862
4	-7564.735860573	25187.2494816088	-4912.05140086902	-6537.91437541079	-3.78738047568924	363.100324436052
4	-3795.11086515295	-4912.05140086902	17024.1299564813	-2218.42170491899	-0.243788304324008	159.631308867045
4	-4051.87341465231	-6537.91437541079	-2218.42170491899	24939.0014854193	0.986492297268952	140.96000445827
4	-0.617218115095317	-3.78738047568952	-0.243788304324104	0.986492297270039	100.518369154092	-0.19028262323663
4	-275.575048251862	363.100324436052	159.631308867045	140.96000445827	-0.1902826232367	2713.66844192242
5	11752.2787086469	14912.8330098089	7584.63866627157	8079.02900420459	1.04223040347554	201.752925363858
5	14912.8330098051	34898.9224883362	270.263849581911	-1046.42553377282	-0.881829439789291	288.271169178706
5	7584.63866627361	270.263849586757	19432.7183416159	574.58147063538	0.905028217450332	123.239146120008
5	8079.02900420761	-1046.42553376601	574.581470635578	27554.6070278658	1.96689783507315	101.318784390486
5	1.04223040347593	-0.881829439788601	0.90502821745046	1.9668978350733	81.0198010751086	-0.121633163781085



CM15A-Commercio al dettaglio e riparazione di orologi e gioielli
MATRICI INVERSE DI VARIANZA/COVARIANZA

MoB	Fattore 1	Fattore 2	Fattore 3	Fattore 4	Fattore 5	Fattore 6
5	201.75292536385	288.271169178762	123.239146119969	101.318784390428	-0.121633163781093	2671.87146389869
6	5247.8321231328	1764.72794054338	880.922997293385	213.265256425893	0.675313589084628	-37.2446808657788
6	1764.7279405434	7053.9618456906	261.581255481744	558.618587231937	-0.424626095265442	84.6957811113896
6	880.922997293376	261.581255481723	3823.00473800566	286.328654712437	0.252042026869679	37.3740317337518
6	213.265256425895	558.618587231936	286.328654712439	63.3213368377372	0.680909754068589	8.85774495637189
6	0.675313589084661	-0.424626095265461	0.25204202686965	0.680909754068585	27.7896435781802	-0.04862916319903
6	-37.2446808657791	84.6957811113898	37.3740317337522	8.85774495637193	-0.048629163199029	512.497766753273
7	9257.17284935288	2937.32444056746	1512.78556542044	1596.18329137141	0.015636050316972	-58.7607006490416
7	2937.32444056746	12314.0972960924	463.578145092575	57.3191122940374	-0.009895781577419	142.481652520966
7	1512.78556542044	463.578145092575	6626.33543814552	392.107010462191	0.005933296499857	64.2784100827195
7	1596.18329137141	57.3191122940374	392.107010462191	9348.98475217903	0.014405940052159	58.8989428039771
7	0.015636050316972	-0.009895781577419	0.005933296499857	0.014405940052159	0.654891255637427	-0.001153884488293
7	-58.7607006490416	142.481652520966	64.2784100827195	58.8989428039771	-0.001153884488293	888.350402459979
8	0.489224903856993	-1.13195534358711	0.156231055073875	0.974654556814033	-1.64404078375696	0.12146681735236
8	-1.13195534358709	836.631806692173	-492.869969866124	-593.289008938979	7.300028810960119	0.407142753217541
8	0.156231055073837	-492.869969866105	854.682781328343	-348.909239644194	-10.7403689066226	-0.278319653316968
8	0.974654556814047	-593.289008939002	-348.909239644167	1295.55097158084	-9.5432263710559	-0.354616901761443
8	-1.64404078375696	7.30002881095994	-10.7403689066227	-9.5432263710555	276.940743379319	-0.913644379892277
8	0.12146681735236	0.407142753217544	-0.27831965331698	-0.354616901761434	-0.913644379892252	0.813660679160999



CM15A-Commercio al dettaglio e riparazione di orologi e gioielli
PESI DELLE MISTURE E DETERMINANTI DELLE MATRICI DI VARIANZA/COVARIANZA

MoB	Pesi	Determinanti
1	0.481941809345789	1.6749097850866E-25
2	0.075639863696726	2.7193592318053E-17
3	0.049448941446742	1.6193849216459E-17
4	0.154719145417219	1.3160005465663E-19
5	0.15279888623231	8.9959282814809E-20
6	0.027909799044665	1.1222379415901E-15
7	0.049552878141075	2.8378891380522E-19
8	0.007988674284566	2.2040580604234453E-9



CM15B-Commercio al dettaglio di materiale per ottica, fotografia, cinematografia, strumenti di precisione

MATRICI DELL'ANALISI FATTORIALE

Analisi fattoriale 1

	Fattore 1	Fattore 2
intercetta	1.208009781107184	0.729652297842599
ottica_p	-0.01556543944976	-0.009374839598253
servizi_riipa_c	0.070779980292227	-0.028672752458955
vend_foto_cine_c	-0.020160743041807	0.110832748594317

Analisi fattoriale 2

	Fattore 3
intercetta	-0.196722725889862
modorg_grupacq_sn	1.875442164409933
modorg_franc_aff_sn	-4.593607358876816



CM15B-Commercio al dettaglio di materiale per ottica, fotografia, cinematografia, strumenti di precisione
MEDIE DEI FATTORI


MoB	Fattore 1	Fattore 2	Fattore 3
1	-0.30794574510549	-0.183455026819888	-0.196722725889858
2	-0.300852514956657	-0.179421236349773	1.678719438520074
3	1.719538067490694	0.156472809369475	-0.196722725889872
4	0.449032994287058	-0.175781614892452	-4.790330084766676
5	0.277050449811414	4.013583206952253	0.028738144867706



CM15B-Commercio al dettaglio di materiale per ottica, fotografia, cinematografia, strumenti di precisione

MATRICI INVERSE DI VARIANZA/COVARIANZA

MoB	Fattore 1	Fattore 2	Fattore 3
1	30411.5398886351	-50448.86080471	-9431.15927586216
1	-50448.86080471	84199.8545603719	15747.51836602
1	-9431.15927586216	15747.51836602	714610.067310099
2	7147.38205672693	-11885.7362869025	-2222.36453200369
2	-11885.7362869025	20217.8834188995	3786.27112497402
2	-2222.36453200369	3786.27112497402	164552.742109534
3	0.405393900358863	0.609380022808962	0.130911341124553
3	0.609380022808962	2.70079383273008	0.554096732659519
3	0.130911341124553	0.554096732659519	115198.405255001
4	0.454679003230393	1.05430638243722	0.221069086350932
4	1.05430638243722	10.3333634502833	2.09191699385741
4	0.221069086350932	2.09191699385741	22998.11023001
5	2.85548727086656	0.25229616642901	0.018477790228044
5	0.25229616642901	0.097458677391917	0.021690212134032
5	0.018477790228044	0.021690212134032	0.469389740415693



CM15B-Commercio al dettaglio di materiale per ottica, fotografia, cinematografia, strumenti di precisione
PESI DELLE MISTURE E DETERMINANTI DELLE MATRICI DI VARIANZA/COVARIANZA

MoB	Pesi	Determinanti
1	0.688707967442929	9.0307513468988E-14
2	0.157443537022327	1.8871320834925E-12
3	0.110268435262476	0.000011997496059917023
4	0.020854403101362	0.00001212295559860044
5	0.022725657170897	10.042708140547703



CM16U-Commercio al dettaglio di articoli di profumeria, per l'igiene personale e della casa

MATRICI DELL'ANALISI FATTORIALE

Analisi fattoriale 1

	Fattore 1
intercetta	0.275011836443667
detersivo_p	0.014758866726903
no_detersivo_p	-0.014016415673686

Analisi fattoriale 2

	Fattore 2
intercetta	-0.233840981762974
modorg_franc_ass_sn	2.335537628874276
cst_grupacq_fa_euro	0.000486225970263




CM16U-Commercio al dettaglio di articoli di profumeria, per l'igiene personale e della casa
MEDIE DEI FATTORI

MoB	Fattore 1	Fattore 2
1	1.386023893124528	-0.233840981762974
2	-0.577965472305134	-0.233840981762976
3	-0.247605176635526	3.137874982710535




CM16U-Commercio al dettaglio di articoli di profumeria, per l'igiene personale e della casa
MATRICI INVERSE DI VARIANZA/COVARIANZA

MoB	Fattore 1	Fattore 2
1	11.3632680900138	-0.112059619439002
1	-0.112059619439002	2942.97911845142
2	4.10536244365231	-0.04048530312324
2	-0.04048530312324	6662.20200007507
3	1.24471632743511	-0.0044866015259601
3	-0.0044866015259601	0.085908118180735



CM16U-Commercio al dettaglio di articoli di profumeria, per l'igiene personale e della casa
PESI DELLE MISTURE E DETERMINANTI DELLE MATRICI DI VARIANZA/COVARIANZA

MoB	Pesi	Determinanti
1	0.276487055679909	0.000029902653571865078
2	0.627693760046802	0.000036562065682002494
3	0.095819184273286	9.35356457993249



CM16U-Commercio al dettaglio di articoli di profumeria, per l'igiene personale e della casa

MATRICI PER IL CALCOLO DEL COEFFICIENTE INDIVIDUALE

FUNZIONE "RICAVI PER ADDETTO"

N° anni										
1	0.790966631164351									
2	0.441642304999354	0.441642304999354								
3	0.306346659964	0.306346659964	0.306346659964							
4	0.234506405805364	0.234506405805364	0.234506405805364	0.234506405805364						
5	0.189959650839055	0.189959650839055	0.189959650839055	0.189959650839055	0.189959650839055					
6	0.159635371422142	0.159635371422142	0.159635371422142	0.159635371422142	0.159635371422142	0.159635371422142				
7	0.137659970846155	0.137659970846155	0.137659970846155	0.137659970846155	0.137659970846155	0.137659970846155	0.137659970846155			
8	0.121002737526018	0.121002737526018	0.121002737526018	0.121002737526018	0.121002737526018	0.121002737526018	0.121002737526018	0.121002737526018	0.121002737526018	0.121002737526018

FUNZIONE "VALORE AGGIUNTO PER ADDETTO"

N° anni										
1	0.623107744666257									
2	0.383897955458515	0.383897955458515								
3	0.2774033691894	0.2774033691894	0.2774033691894							
4	0.21716192072159	0.21716192072159	0.21716192072159	0.21716192072159						
5	0.178416623971317	0.178416623971317	0.178416623971317	0.178416623971317	0.178416623971317					
6	0.151403688934772	0.151403688934772	0.151403688934772	0.151403688934772	0.151403688934772	0.151403688934772				
7	0.131494879154716	0.131494879154716	0.131494879154716	0.131494879154716	0.131494879154716	0.131494879154716	0.131494879154716			
8	0.116213410751756	0.116213410751756	0.116213410751756	0.116213410751756	0.116213410751756	0.116213410751756	0.116213410751756	0.116213410751756	0.116213410751756	0.116213410751756



CM17U-Commercio all'ingrosso di cereali, legumi secchi e sementi
MATRICI DELL'ANALISI FATTORIALE


Analisi fattoriale 1	
	Fattore 1
intercetta	0.365409750662101
tipven_carry_banco_p	0.011545700177147
tipven_territorio_p	-0.011320163383282

Analisi fattoriale 2	
	Fattore 2
intercetta	0.152194083912061
merce_grano_prev	0.024990509854788
merce_animali_prev	-0.015494023556601



CM17U-Commercio all'ingrosso di cereali, legumi secchi e sementi
MEDIE DEI FATTORI

MoB	Fattore 1	Fattore 2
1	0.750091775622185	0.081892185534521
2	-0.764545954968213	2.057226854706482
3	-0.765209847862085	0.152194083912059
4	-0.765775587969261	-1.330075906639628




CM17U-Commercio all'ingrosso di cereali, legumi secchi e sementi
MATRICI INVERSE DI VARIANZA/COVARIANZA

MoB	Fattore 1	Fattore 2
1	1.25710717266857	-0.151611052584129
1	-0.151611052584129	1.62019224778329
2	1845.55896003562	4.17843365662059
2	4.1784336566206	5.594730975993189
3	6296.32974857323	-333.549636027062
3	-333.549636027062	13358.4967534695
4	5802.48097357701	-32.4197495321614
4	-32.4197495321614	64.1875784767467



CM17U-Commercio all'ingrosso di cereali, legumi secchi e sementi
PESI DELLE MISTURE E DETERMINANTI DELLE MATRICI DI VARIANZA/COVARIANZA

MoB	Pesi	Determinanti
1	0.448639448388786	0.4965811913145214
2	0.066998307086484	0.00009701253230503059
3	0.267097652544166	1.190501061384166E-8
4	0.217264591980559	0.00000269254262820816



CM17U-Commercio all'ingrosso di cereali, legumi secchi e sementi


MATRICI PER IL CALCOLO DEL COEFFICIENTE INDIVIDUALE

FUNZIONE "RICAVI PER ADDETTO"

N° anni										
1	0.736218936274906									
2	0.424035771579867	0.424035771579867								
3	0.297770449340208	0.297770449340208	0.297770449340208							
4	0.229447703553118	0.229447703553118	0.229447703553118	0.229447703553118						
5	0.186626647794787	0.186626647794787	0.186626647794787	0.186626647794787	0.186626647794787					
6	0.157274950922105	0.157274950922105	0.157274950922105	0.157274950922105	0.157274950922105	0.157274950922105				
7	0.13590111044639	0.13590111044639	0.13590111044639	0.13590111044639	0.13590111044639	0.13590111044639	0.13590111044639			
8	0.119641674082863	0.119641674082863	0.119641674082863	0.119641674082863	0.119641674082863	0.119641674082863	0.119641674082863	0.119641674082863	0.119641674082863	0.119641674082863

FUNZIONE "VALORE AGGIUNTO PER ADDETTO"

N° anni										
1	0.614940996891398									
2	0.380782330794189	0.380782330794189								
3	0.275772887805693	0.275772887805693	0.275772887805693							
4	0.216161426882192	0.216161426882192	0.216161426882192	0.216161426882192						
5	0.177740735813627	0.177740735813627	0.177740735813627	0.177740735813627	0.177740735813627					
6	0.150916691941404	0.150916691941404	0.150916691941404	0.150916691941404	0.150916691941404	0.150916691941404				
7	0.131127381328385	0.131127381328385	0.131127381328385	0.131127381328385	0.131127381328385	0.131127381328385	0.131127381328385			
8	0.115926272754878	0.115926272754878	0.115926272754878	0.115926272754878	0.115926272754878	0.115926272754878	0.115926272754878	0.115926272754878	0.115926272754878	0.115926272754878



CM18A-Commercio all'ingrosso di fiori e piante

MATRICI DELL'ANALISI FATTORIALE

Analisi fattoriale 1


	Fattore 1	Fattore 2
intercetta	0.0622216731719677	0.0777765685167976
tipven_sede_banco_p	-0.002777888022851	0.017696085336112
tipven_diretta_tel_p	-0.010243752245973	-0.008024603033598
tipven_tent_indir_p	0.014464309893588	-0.005727546309482



CM18A-Commercio all'ingrosso di fiori e piante

MEDIE DEI FATTORI

MoB	Fattore 1	Fattore 2
1	0.299753052371428	-0.095854103438425
2	1.508510728704638	-0.495000606115192
3	-0.215572070565389	1.847374218779172
4	-0.962158492877646	-0.724694618191844



CM18A-Commercio all'ingrosso di fiori e piante
MATRICI INVERSE DI VARIANZA/COVARIANZA

MoB	Fattore 1	Fattore 2
1	1.35550084758057	0.11507591889063
1	0.11507591889063	3.17437679815619
2	15119.5958540707	-437.840058293488
2	-437.840058293488	47745.9946628012
3	14208.6214036408	-220.897702203002
3	-220.897702203002	42788.0365894277
4	26063.0466297474	-405.195335238201
4	-405.195335238201	78486.6146507248



CM18A-Commercio all'ingrosso di fiori e piante
PESI DELLE MISTURE E DETERMINANTI DELLE MATRICI DI VARIANZA/COVARIANZA

MoB	Pesi	Determinanti
1	0.211750039403603	0.2331204491897171
2	0.221544141622949	1.385601090291223E-9
3	0.197062381902362	1.6449797560778884E-9
4	0.369643437071086	4.888932942276025E-10



CM20U-Commercio al dettaglio di articoli di cartoleria e forniture per ufficio

MATRICI DELL'ANALISI FATTORIALE

Analisi fattoriale 1

	Fattore 1	Fattore 2
intercetta	-0.857982717479818	-0.993617185297046
merce_ufficio_p	0.067855850920037	0.0095654860141
merce_tuttilibri_p	0.008754992520708	0.062106354702262

Analisi fattoriale 2

	Fattore 3
intercetta	-0.246348237640863
cst_grupacq_fa_euro	0.001184848211389
modorg_franc_aff_sn	2.21336521791789



CM20U-Commercio al dettaglio di articoli di cartoleria e forniture per ufficio

MEDIE DEI FATTORI


MoB	Fattore 1	Fattore 2	Fattore 3
1	1.401028468629658	-0.617668092389898	2.227149069389466
2	-0.315649159783613	0.56562624917533	-0.246348237640869
3	-0.032396789295639	-0.877236202043814	-0.246348237640863
4	1.286725929195884	-0.045441941640529	-0.246348237640864



CM20U-Commercio al dettaglio di articoli di cartoleria e forniture per ufficio


MATRICI INVERSE DI VARIANZA/COVARIANZA

MoB	Fattore 1	Fattore 2	Fattore 3
1	2.79340424233629	-15.6962934389925	-0.204305749569615
1	-15.6962934389925	101.500713784223	1.2106993322421
1	-0.204305749569615	1.2106993322421	2.85334408923073
2	11.1579211393685	-1.2872067311454	2.15596213549314
2	-1.2872067311454	1.21636473710503	-0.198507165204576
2	2.15596213549314	-0.198507165204576	6670.50386248269
3	298.741617366109	-2113.46036912324	-40.0288771728147
3	-2113.46036912324	14991.9521071495	285.07552373555
3	-40.0288771728147	285.07552373555	3724.72138446341
4	1.692383351142819	-0.47402902925318	0.313898174832112
4	-0.474029029253179	3.34148882084428	0.062949350867929
4	0.313898174832112	0.062949350867929	722.650291386668



CM20U-Commercio al dettaglio di articoli di cartoleria e forniture per ufficio
PESI DELLE MISTURE E DETERMINANTI DELLE MATRICI DI VARIANZA/COVARIANZA

MoB	Pesi	Determinanti
1	0.065798767540826	0.009482188426376475
2	0.56230250003437	0.000012582509784047689
3	0.312693734871561	2.2395967157535188E-8
4	0.059204997553232	0.00025484791558686646



CM20U-Commercio al dettaglio di articoli di cartoleria e forniture per ufficio


MATRICI PER IL CALCOLO DEL COEFFICIENTE INDIVIDUALE

FUNZIONE "RICAVI PER ADDETTO"

N° anni																				
1	0.807808090291075																			
2	0.44684419085414	0.44684419085414																		
3	0.308840574319441	0.308840574319441	0.308840574319441																	
4	0.235965006265205	0.235965006265205	0.235965006265205	0.235965006265205																
5	0.190915604462165	0.190915604462165	0.190915604462165	0.190915604462165	0.190915604462165															
6	0.160309936108684	0.160309936108684	0.160309936108684	0.160309936108684	0.160309936108684	0.160309936108684														
7	0.13816130597512	0.13816130597512	0.13816130597512	0.13816130597512	0.13816130597512	0.13816130597512	0.13816130597512													
8	0.121389916569647	0.121389916569647	0.121389916569647	0.121389916569647	0.121389916569647	0.121389916569647	0.121389916569647	0.121389916569647												

FUNZIONE "VALORE AGGIUNTO PER ADDETTO"

N° anni																				
1	0.631237350321544																			
2	0.386968426266795	0.386968426266795																		
3	0.279003053666024	0.279003053666024	0.279003053666024																	
4	0.218141037948513	0.218141037948513	0.218141037948513	0.218141037948513																
5	0.17907699613822	0.17907699613822	0.17907699613822	0.17907699613822	0.17907699613822															
6	0.151878966958683	0.151878966958683	0.151878966958683	0.151878966958683	0.151878966958683	0.151878966958683														
7	0.131853233990104	0.131853233990104	0.131853233990104	0.131853233990104	0.131853233990104	0.131853233990104	0.131853233990104													
8	0.116493225473487	0.116493225473487	0.116493225473487	0.116493225473487	0.116493225473487	0.116493225473487	0.116493225473487	0.116493225473487												



CM22C-Commercio all'ingrosso di mobili di qualsiasi materiale

MATRICI DELL'ANALISI FATTORIALE

Analisi fattoriale 1

	Fattore 1	Fattore 2
intercetta	0.808331707677173	0.576550528900748
tipven_indiretta_p	-0.007546030317064	0.032719905478188
tipven_diretta_p	-0.012013886473789	-0.009376875828081
tipven_carry_banco_p	0.024072305240532	-0.009299840053257

Analisi fattoriale 2


	Fattore 3
intercetta	-0.183500971100976
incid_add_agen_nodip_su_add_p	0.046765725782249
incid_add_ven_su_add_p	0.160571116375767



CM22C-Commercio all'ingrosso di mobili di qualsiasi materiale

MEDIE DEI FATTORI

Mob	Fattore 1	Fattore 2	Fattore 3
1	-0.392920189396399	-0.361030319867915	-0.183500971100976
2	0.02710378727573	0.998000701939964	0.386952648373022
3	3.215562231730373	-0.353433476424952	-0.183500971100976



CM22C-Commercio all'ingrosso di mobili di qualsiasi materiale


MATRICI INVERSE DI VARIANZA/COVARIANZA

MoB	Fattore 1	Fattore 2	Fattore 3
1	65504.3055589657	-16092.8951342829	144.599559731183
1	-16092.8951342829	49221.1107286614	-328.585855220953
1	144.599559731183	-328.585855220953	29652.5097258675
2	3.08303494661812	0.117746213301497	-0.092754628216269
2	0.117746213301497	0.88360182662334	-0.788254046462782
2	-0.092754628216269	-0.788254046462782	1.38764863792096
3	6271.21399588561	-1212.11808935012	11.7164032789509
3	-1212.11808935012	4429.8722147541	-29.426792353384
3	11.7164032789509	-29.426792353384	2615.97315114083



CM22C-Commercio all'ingrosso di mobili di qualsiasi materiale
PESI DELLE MISTURE E DETERMINANTI DELLE MATRICI DI VARIANZA/COVARIANZA

Mob	Pesi	Determinanti
1	0.705552948501985	1.1374047888103E-14
2	0.238297318877879	0.5390984440981691
3	0.056149732620143	1.4529639003875E-11



CM22C-Commercio all'ingrosso di mobili di qualsiasi materiale
MATRICI PER IL CALCOLO DEL COEFFICIENTE INDIVIDUALE

FUNZIONE "RICAVI PER ADDETTO"

N° anni									
1	0.604543022625557								
2	0.37676959364812	0.37676959364812							
3	0.27366205310343	0.27366205310343	0.27366205310343						
4	0.214862374549528	0.214862374549528	0.214862374549528	0.214862374549528					
5	0.176861493985439	0.176861493985439	0.176861493985439	0.176861493985439	0.176861493985439				
6	0.150282335592864	0.150282335592864	0.150282335592864	0.150282335592864	0.150282335592864	0.150282335592864			
7	0.130648216479311	0.130648216479311	0.130648216479311	0.130648216479311	0.130648216479311	0.130648216479311	0.130648216479311		
8	0.115551605331438	0.115551605331438	0.115551605331438	0.115551605331438	0.115551605331438	0.115551605331438	0.115551605331438	0.115551605331438	0.115551605331438

FUNZIONE "VALORE AGGIUNTO PER ADDETTO"

N° anni									
1	0.526099607341553								
2	0.344734776688667	0.344734776688667							
3	0.256358936100066	0.256358936100066	0.256358936100066						
4	0.204049120624592	0.204049120624592	0.204049120624592	0.204049120624592					
5	0.169469099831029	0.169469099831029	0.169469099831029	0.169469099831029	0.169469099831029				
6	0.144911139469623	0.144911139469623	0.144911139469623	0.144911139469623	0.144911139469623	0.144911139469623			
7	0.126569769892145	0.126569769892145	0.126569769892145	0.126569769892145	0.126569769892145	0.126569769892145	0.126569769892145		
8	0.112349694865558	0.112349694865558	0.112349694865558	0.112349694865558	0.112349694865558	0.112349694865558	0.112349694865558	0.112349694865558	0.112349694865558



CM23U-Commercio all'ingrosso di medicinali, di articoli medicali e ortopedici

MATRICI DELL'ANALISI FATTORIALE

Analisi fattoriale 1


	Fattore 1	Fattore 2
intercetta	0.590989139205925	0.277315242198219
tipven_carry_banco_p	-0.00348510201516	0.04099924463369
tipven_terr_norete_p	-0.011769427155329	-0.005488914221101
tipven_terr_rete_p	0.014917769005942	-0.006617203972005

Analisi fattoriale 2

	Fattore 3	Fattore 4
intercetta	-0.036685581121234	0.079124034951507
merce_med_pres_p	-0.013479179193769	-0.009204133430882
merce_dente_orto_p	-0.001778032861755	0.020880580069701
merce_srmed_p	0.0169083455566419	-0.007758789316813

Analisi fattoriale 3


	Fattore 5
intercetta	-0.366554786946328
incid_add_agen_nodip_su_add_p	0.030259230316776
incid_add_ven_su_add_p	0.108316547560546



CM23U-Commercio all'ingrosso di medicinali, di articoli medicali e ortopedici


MEDIE DEI FATTORI

Mob	Fattore 1	Fattore 2	Fattore 3	Fattore 4	Fattore 5
1	-0.163590148940851	2.087171442879148	-0.237880874433783	0.215877782480449	-0.366554786946322
2	1.873159608690819	-0.365572452258929	-0.188231209036499	-0.135355818296125	1.247736471026341
3	-0.584760965394725	-0.270758326477004	-1.378025891020764	-0.837370526846737	-0.366554786946327
4	-0.568469714399813	-0.263164783503457	1.428899838369282	-0.59278893794652	-0.366554786946326
5	-0.585363208503987	-0.27094661202911	-0.04088437261357	0.088472077691716	-0.366554786946333
6	-0.584166222662145	-0.269782953360848	-0.213367415664729	2.159202129918454	-0.366554786946326



CM23U-Commercio all'ingrosso di medicinali, di articoli medicali e ortopedici
MATRICI INVERSE DI VARIANZA/COVARIANZA


Mob	Fattore 1	Fattore 2	Fattore 3	Fattore 4	Fattore 5
1	6577.46570987303	-1164.72135958305	-3.50879370425426	1.67169225053251	98.8596029023722
1	-1164.72135958305	206.546402222618	0.63230424904461	-0.273439752883393	-17.4991065105813
1	-3.50879370425488	0.632304249044719	1.62437725231686	-0.301692527293924	-0.177557315746848
1	1.67169225053373	-0.273439752883609	-0.301692527293925	0.982288538778429	0.063471023591246
1	98.8596029023723	-17.4991065105813	-0.17755731574685	0.063471023591249	1696.62420375007
2	12.1266027795904	52.1949737895575	0.205161031365248	-0.15300862753225	0.248790020165689
2	52.1949737895575	900.301452551162	1.99062912570057	-3.91233889251602	0.421198865429722
2	0.205161031365247	1.99062912570056	1.0533902456068	-0.130661255595453	0.143045602591993
2	-0.153008622753227	-3.91233889251605	-0.130661255595453	1.14152893125101	0.007367088393778
2	0.248790020165689	0.421198865429721	0.143045602591993	0.007367088393778	0.653630535350447
3	7705.80198111332	-1427.6742984043	111.677758493803	-167.49578503704	103.050254322371
3	-1427.6742984043	3543.25660415472	-122.576524870743	18.9603349598347	66.4700595537558
3	111.677758493803	-122.576524870743	1196.44027363165	-456.158349123257	-96.7127182121696
3	-167.49578503704	18.9603349598347	-456.158349123257	1828.6451880492	59.9294520680103
3	103.050254322371	66.4700595537558	-96.7127182121696	59.9294520680103	1608.16918086745
4	1584.73431306861	-2531.22586859143	23.3384738592999	-5.351036457857669	-31.7416781460507
4	-2531.22586859143	5463.57972565719	-2.1141115170897	-4.60259043400518	81.7639194813103
4	23.3384738592951	-2.11411151708224	512.191768702972	1096.77221573074	-20.2774246145506
4	-5.351036457892839	-4.602590433953399	1096.77221573074	2389.51556269459	-43.8387220985683
4	-31.7416781460503	81.7639194813098	-20.2774246145507	-43.8387220985687	2531.97867538426
5	22992.2238819217	-3498.66042593686	-3.23152487746257	5.00784225769408	358.550678183843
5	-3498.66042593686	8120.51577586763	0.010783800937873	1.7642550759767	126.489391818089
5	-3.23152487746228	0.010783800937704	3.76548793583274	-0.562810772105746	-0.349972040806902
5	5.00784225769096	1.76425507597712	-0.562810772105746	2.31547638789159	0.216564672759091
5	358.550678183843	126.489391818089	-0.349972040806916	0.216564672759146	4030.38448268453
6	4825.68182597416	-995.369511747552	156.641158814885	64.583883610493	58.3627677498123
6	-995.369511747552	2196.97584587343	-70.2338176238187	20.5134635864239	38.8088244560372
6	156.641158814885	-70.2338176238187	1313.69514090399	43.7672432339008	-95.4059998384497
6	64.583883610493	20.5134635864239	43.7672432339008	879.778372826857	12.3704045228553



CM23U-Commercio all'ingrosso di medicinali, di articoli medicali e ortopedici

MATRICI INVERSE DI VARIANZA/COVARIANZA

Mob	Fattore 1	Fattore 2	Fattore 3	Fattore 4	Fattore 5
6	58.3627677498123	38.8088244560372	-95.4059998384497	12.3704045228553	1134.28841225112



CM23U-Commercio all'ingrosso di medicinali, di articoli medicali e ortopedici
PESI DELLE MISTURE E DETERMINANTI DELLE MATRICI DI VARIANZA/COVARIANZA

MoB	Pesi	Determinanti
1	0.120989850578476	1.991631623403898E-7
2	0.209907341411806	0.00016692922477451791
3	0.113658889859502	1.2594216099167E-17
4	0.183023249278906	1.0255434971797E-14
5	0.29380400396895	1.6982557500479E-13
6	0.078616664902362	8.0635840577371E-17



CM23U-Commercio all'ingrosso di medicinali, di articoli medicali e ortopedici

MATRICI PER IL CALCOLO DEL COEFFICIENTE INDIVIDUALE

FUNZIONE "RICAVI PER ADDETTO"

N° anni										
1	0.718995713401125									
2	0.4182649833248	0.4182649833248								
3	0.294913142637332	0.294913142637332	0.294913142637332							
4	0.227747431798156	0.227747431798156	0.227747431798156	0.227747431798156						
5	0.185500230666008	0.185500230666008	0.185500230666008	0.185500230666008	0.185500230666008					
6	0.156474225704532	0.156474225704532	0.156474225704532	0.156474225704532	0.156474225704532	0.156474225704532				
7	0.135302821478107	0.135302821478107	0.135302821478107	0.135302821478107	0.135302821478107	0.135302821478107	0.135302821478107			
8	0.119177737356408	0.119177737356408	0.119177737356408	0.119177737356408	0.119177737356408	0.119177737356408	0.119177737356408	0.119177737356408	0.119177737356408	0.119177737356408

FUNZIONE "VALORE AGGIUNTO PER ADDETTO"

N° anni										
1	0.65769911320997									
2	0.396754216714516	0.396754216714516								
3	0.284054425586609	0.284054425586609	0.284054425586609							
4	0.221216811317668	0.221216811317668	0.221216811317668	0.221216811317668						
5	0.181144584047266	0.181144584047266	0.181144584047266	0.181144584047266	0.181144584047266					
6	0.153363598744671	0.153363598744671	0.153363598744671	0.153363598744671	0.153363598744671	0.153363598744671				
7	0.132970729188604	0.132970729188604	0.132970729188604	0.132970729188604	0.132970729188604	0.132970729188604	0.132970729188604			
8	0.117364664207903	0.117364664207903	0.117364664207903	0.117364664207903	0.117364664207903	0.117364664207903	0.117364664207903	0.117364664207903	0.117364664207903	0.117364664207903



CM24U-Commercio all'ingrosso di carta, cartone e articoli di cartoleria


MATRICI DELL'ANALISI FATTORIALE

Analisi fattoriale 1

	Fattore 1	Fattore 2
intercetta	0.463597696985693	0.346146868811411
tipven_carry_banco_p	0.016363283938422	-0.007329460614298
tipven_terr_norete_p	-0.011215935097592	-0.006394793882495
tipven_terr_rete_p	-0.004401214451145	0.033729440547674

Analisi fattoriale 2


	Fattore 3
intercetta	-0.226493841631831
incid_add_agen_nodip_su_add_p	0.051903333803737
incid_add_ven_su_add_p	0.205181834528974



CM24U-Commercio all'ingrosso di carta, cartone e articoli di cartoleria

MEDIE DEI FATTORI

MoB	Fattore 1	Fattore 2	Fattore 3
1	2.0996399804906	-0.386752654056459	-0.22649384163183
2	-0.657911272738987	-0.293288561802776	-0.226493841631835
3	0.272525096671182	-0.321980261700845	-0.226493841631832
4	0.053690675669291	2.675210391738238	1.953498508983648



CM24U-Commercio all'ingrosso di carta, cartone e articoli di cartoleria

MATRICI INVERSE DI VARIANZA/COVARIANZA

MoB	Fattore 1	Fattore 2	Fattore 3
1	5376.60007024505	142.421377106443	-156.671204286821
1	142.421377106443	2992.02760559872	-7.837242239339689
1	-156.671204286821	-7.837242239339689	2153.31409798671
2	30460.2294774116	469.106226837437	-887.177779597887
2	469.106226837437	16733.9587984161	-34.3019358841176
2	-887.177779597887	-34.3019358841176	12102.8168853077
3	6.42389131092293	129.139882843153	-0.346322405084253
3	129.139882843153	3496.26611706455	-8.07283276020684
3	-0.346322405084253	-8.07283276020684	5038.66204206849
4	9.68059816296062	-0.107379518095093	-0.00117688568655
4	-0.107379518095093	0.822240431930323	-0.101498624419964
4	-0.00117688568655	-0.101498624419964	0.15852680908436



CM24U-Commercio all'ingrosso di carta, cartone e articoli di cartoleria
PESI DELLE MISTURE E DETERMINANTI DELLE MATRICI DI VARIANZA/COVARIANZA

MoB	Pesi	Determinanti
1	0.098400493503598	2.8966090876499E-11
2	0.577992059901298	1.6251683011988E-13
3	0.237999772035053	3.43217196315383E-8
4	0.085607674560042	0.8618798741914522



CM24U-Commercio all'ingrosso di carta, cartone e articoli di cartoleria


MATRICI PER IL CALCOLO DEL COEFFICIENTE INDIVIDUALE

FUNZIONE "RICAVI PER ADDETTO"

N° anni										
1	0.794901887672743									
2	0.442866483751603	0.442866483751603								
3	0.306935179892809	0.306935179892809	0.306935179892809							
4	0.234851111680981	0.234851111680981	0.234851111680981	0.234851111680981						
5	0.190185771757765	0.190185771757765	0.190185771757765	0.190185771757765	0.190185771757765					
6	0.159795030549628	0.159795030549628	0.159795030549628	0.159795030549628	0.159795030549628	0.159795030549628				
7	0.137778681870969	0.137778681870969	0.137778681870969	0.137778681870969	0.137778681870969	0.137778681870969	0.137778681870969			
8	0.121094448389915	0.121094448389915	0.121094448389915	0.121094448389915	0.121094448389915	0.121094448389915	0.121094448389915	0.121094448389915	0.121094448389915	0.121094448389915

FUNZIONE "VALORE AGGIUNTO PER ADDETTO"

N° anni										
1	0.670865693245272									
2	0.401507850665286	0.401507850665286								
3	0.286482769593258	0.286482769593258	0.286482769593258							
4	0.222686829831257	0.222686829831257	0.222686829831257	0.222686829831257						
5	0.182129081951419	0.182129081951419	0.182129081951419	0.182129081951419	0.182129081951419					
6	0.154068692439887	0.154068692439887	0.154068692439887	0.154068692439887	0.154068692439887	0.154068692439887				
7	0.133500452312037	0.133500452312037	0.133500452312037	0.133500452312037	0.133500452312037	0.133500452312037	0.133500452312037			
8	0.117777149572135	0.117777149572135	0.117777149572135	0.117777149572135	0.117777149572135	0.117777149572135	0.117777149572135	0.117777149572135	0.117777149572135	0.117777149572135



CM31U-Commercio all'ingrosso di orologi e di gioielleria

MATRICI DELL'ANALISI FATTORIALE

Analisi fattoriale 1

	Fattore 1	Fattore 2
intercetta	0.588945675771507	0.376686436696132
tipven_carry_banco_p	0.016634267999347	-0.007470811742274
tipven_terr_norete_p	-0.011555009799746	-0.006401627267121
tipven_terr_rete_p	-0.004495967619335	0.035657175710205

Analisi fattoriale 2

	Fattore 3	Fattore 4
intercetta	0.192175345376207	0.177084036961252
merce_pietre_p	0.022219444890996	-0.005909630435651
merce_argenti_p	-0.006293413039661	0.023785741459118
merce_oreficeria_p	-0.009976810719228	-0.009960419509853

Analisi fattoriale 3

	Fattore 5
intercetta	-0.212051210372828
incid_add_agen_nodip_su_add_p	0.046849956578196
incid_add_ven_su_add_p	0.17051503606071



CM31U-Commercio all'ingrosso di orologi e di gioielleria

MEDIE DEI FATTORI

Mob	Fattore 1	Fattore 2	Fattore 3	Fattore 4	Fattore 5
1	-0.565009107250628	-0.2634502729555992	-0.801063812452705	-0.808748748551967	-0.21205121037283
2	-0.566102294340364	-0.263405167468012	0.137311650140073	0.191118345551121	-0.212051210372827
3	1.278167882549138	-0.332926386840979	0.060500133881516	-0.10139549426331	-0.21205121037283
4	0.069225725540896	2.903035000710052	0.063034254123825	0.285941154639534	1.962182684691211
5	-0.549522753542178	-0.262222648222846	-0.424434131174475	2.505529568483187	-0.212051210372828
6	-0.565321978598812	-0.263523068532193	2.396017270516041	-0.412265339688016	-0.212051210372828




CM31U-Commercio all'ingrosso di orologi e di gioielleria
MATRICI INVERSE DI VARIANZA/COVARIANZA

Mob	Fattore 1	Fattore 2	Fattore 3	Fattore 4	Fattore 5
1	4084.0803934426	377.357199948562	65.5057386963678	-154.84862176638	90.6411535304003
1	377.357199948562	7309.63495904849	-35.5405739648588	250.113504215405	-420.974164172419
1	65.5057386963678	-35.5405739648588	1793.86847658494	-241.976456170623	5.5599820417028
1	-154.84862176638	250.113504215405	-241.976456170623	850.885976922045	-158.130362374173
1	90.6411535304003	-420.974164172419	5.55998204170279	-158.130362374173	1519.32525971515
2	6928.45441701159	637.376848916819	2.36120031465828	-0.776948598725871	111.06109661772
2	637.376848916819	10199.9554601127	0.223817796871379	0.07427386825185	-525.932046516773
2	2.36120031465769	0.223817796871355	2.10060007464081	0.410437512293333	-0.079679966730463
2	-0.776948598726138	0.074273868251823	0.410437512293333	1.74094562379365	-0.329956743046369
2	111.061096617721	-525.932046516773	-0.079679966730456	-0.32995674304636	2099.12150012979
3	11.7615830240271	283.491170588881	-0.019059261259374	-0.070061115164353	-14.7287195996031
3	283.491170588881	7402.86162983519	-0.640567713552976	-3.41560263976193	-384.830497759694
3	-0.019059261259373	-0.640567713552963	1.0478404263447	-0.061964116228456	0.021103127058125
3	-0.070061115164336	-3.41560263976147	-0.061964116228456	1.45980981890552	-0.071733248676713
3	-14.7287195996031	-384.830497759694	0.021103127058125	-0.071733248676704	1805.28720564941
4	16.4692018410099	-1.32846221708293	0.673630386034504	-0.264013128084111	0.290788989135099
4	-1.32846221708293	0.887864907987001	-0.120778195347664	0.096274971537102	-0.220725497278364
4	0.673630386034504	-0.120778195347664	1.44188881617661	0.144324895402278	0.117846620819669
4	-0.264013128084111	0.096274971537101	0.144324895402278	0.953167813988827	-0.093169470930212
4	0.290788989135099	-0.220725497278364	0.117846620819669	-0.093169470930212	0.374766833498925
5	417.349846454758	-57.8511588022244	1.75821123007328	21.2626294089711	8.06095061162059
5	-57.8511588022244	1735.43803229623	30.9368048685022	56.776700857866	-103.442380534852
5	1.75821123007327	30.9368048685022	623.053578389248	120.062645748435	-36.0574332261891
5	21.2626294089711	56.776700857866	120.062645748435	134.003864372158	-28.351574009246
5	8.06095061162059	-103.442380534852	-36.0574332261891	-28.351574009246	448.558108075683
6	1517.97412944948	165.432968629464	36.7553657045648	-27.1173310014268	26.8270722703394
6	165.432968629464	2490.04615898482	15.1681906065055	158.732548519157	-155.939582941867
6	36.7553657045648	15.1681906065055	349.04545487237	7.54997185453852	-9.02282996731528
6	-27.1173310014268	158.732548519157	7.54997185453852	505.400972754185	-96.4384963429383




CM31U-Commercio all'ingrosso di orologi e di gioielleria
MATRICI INVERSE DI VARIANZA/COVARIANZA

MoB	Fattore 1	Fattore 2	Fattore 3	Fattore 4	Fattore 5
6	26.8270722703394	-155.939582941867	-9.02282996731528	-96.4384963429383	515.226772981248



CM31U-Commercio all'ingrosso di orologi e di gioielleria
PESI DELLE MISTURE E DETERMINANTI DELLE MATRICI DI VARIANZA/COVARIANZA

MoB	Pesi	Determinanti
1	0.218754835254673	1.591235112518E-17
2	0.31218861682257	1.9728697325723E-12
3	0.268080293642381	5.49971348698144E-8
4	0.075841055638218	0.1946409101767834
5	0.058499316904698	4.7125077253964E-14
6	0.066635881737463	3.1643141799703E-15




CM31U-Commercio all'ingrosso di orologi e di gioielleria
MATRICI PER IL CALCOLO DEL COEFFICIENTE INDIVIDUALE

FUNZIONE "RICAVI PER ADDETTO"

N° anni										
1	0.693357704499653									
2	0.409457318236565	0.409457318236565								
3	0.290507071720948	0.290507071720948	0.290507071720948							
4	0.225110794110988	0.225110794110988	0.225110794110988	0.225110794110988						
5	0.183747294688022	0.183747294688022	0.183747294688022	0.183747294688022	0.183747294688022					
6	0.155225102108004	0.155225102108004	0.155225102108004	0.155225102108004	0.155225102108004	0.155225102108004				
7	0.134367840367004	0.134367840367004	0.134367840367004	0.134367840367004	0.134367840367004	0.134367840367004	0.134367840367004			
8	0.118451736364045	0.118451736364045	0.118451736364045	0.118451736364045	0.118451736364045	0.118451736364045	0.118451736364045	0.118451736364045	0.118451736364045	0.118451736364045

FUNZIONE "VALORE AGGIUNTO PER ADDETTO"

N° anni										
1	0.591933942936048									
2	0.371833231876649	0.371833231876649								
3	0.271048421365319	0.271048421365319	0.271048421365319							
4	0.213247911573791	0.213247911573791	0.213247911573791	0.213247911573791						
5	0.175766147659939	0.175766147659939	0.175766147659939	0.175766147659939	0.175766147659939					
6	0.149490736750464	0.149490736750464	0.149490736750464	0.149490736750464	0.149490736750464	0.149490736750464				
7	0.130049535825808	0.130049535825808	0.130049535825808	0.130049535825808	0.130049535825808	0.130049535825808	0.130049535825808			
8	0.11508303990477	0.11508303990477	0.11508303990477	0.11508303990477	0.11508303990477	0.11508303990477	0.11508303990477	0.11508303990477	0.11508303990477	0.11508303990477



CM35U-Erboristerie

MATRICI DELL'ANALISI FATTORIALE

Analisi fattoriale 1

	Fattore 1	Fattore 2
intercetta	1.332316805631665	0.787548599196828
d_somma_tradizionali_p	-0.025743935036284	-0.010929298245678
merce_alimentazione_p	0.056936692365753	-0.022158442620429
merce_otc_sop_p	-0.016911543796649	0.177378133337867

Analisi fattoriale 2

	Fattore 3
intercetta	-0.168578014173446
titolo_sn	3.479086900176672
d_commerc_prop_p	0.079302101869153

Analisi fattoriale 3

	Fattore 4
intercetta	-0.165747250738519
modorg_franc_aff_sn	3.150492259370074
qcd_cst_grupacq_f_euro	0.000337265563358



CM35U-Erboristerie
MEDIE DEI FATTORI


Mob	Fattore 1	Fattore 2	Fattore 3	Fattore 4
1	-0.018313631594058	-0.242419465583708	-0.168578014173445	-0.165747250738518
2	0.341935161513556	2.895216907281013	-0.168578002592925	-0.165747250738519
3	0.03269448386722	-0.182364074506452	4.669498918772999	-0.090608946500433
4	-0.282040971218071	-0.267495942196963	-0.168576892143414	3.889227165254021



CM35U-Erboristerie

MATRICI INVERSE DI VARIANZA/COVARIANZA

MoB	Fattore 1	Fattore 2	Fattore 3	Fattore 4
1	0.922818715482332	1.49356060223724	-0.018772388911655	0.051177407755062
1	1.49356060223724	20.8874344967039	-1.05504690645401	0.227312403509505
1	-0.018772388911655	-1.05504690645401	14863.4714013347	12.4929606819856
1	0.051177407755062	0.227312403509505	12.4929606819856	2166.34030687891
2	1.28784350837837	0.080774809255221	0.08495535937151	0.05574789025283
2	0.080774809255221	0.218490108381726	-0.006500476727518	0.005166082916761
2	0.08495535937151	-0.006500476727518	1400.25487421804	1.18137174616559
2	0.05574789025283	0.005166082916761	1.18137174616559	204.088564232514
3	0.803526057350733	0.206469563243115	0.058546107736973	0.032967187686366
3	0.206469563243115	3.21438611308632	-0.062575826100506	0.185786199925076
3	0.058546107736973	-0.062575826100506	0.169797657388544	-0.04894558784909
3	0.032967187686366	0.185786199925076	-0.04894558784909	4.59998154789816
4	0.800103648119582	1.85406401782038	-0.047524994546526	0.018673240021293
4	1.85406401782038	18.4335713952261	-0.893426350123356	-0.108855895994741
4	-0.047524994546526	-0.893426350123356	850.079364229126	0.008656713596876
4	0.018673240021293	-0.108855895994741	0.008656713596876	0.146445025121167



CM35U-Erboristerie
PESI DELLE MISTURE E DETERMINANTI DELLE MATRICI DI VARIANZA/COVARIANZA

MoB	Pesi	Determinanti
1	0.833388398444413	1.8220950518642205E-9
2	0.074279152018631	0.00001273143744672688
3	0.049070155977794	0.5258578244148178
4	0.043262293559164	0.000720396004525039



CM35U-Erboristerie
MATRICI PER IL CALCOLO DEL COEFFICIENTE INDIVIDUALE
 FUNZIONE "RICAVI PER ADDETTO"

N° anni														
1	0.707357066027629													
2	0.414299433962797	0.414299433962797												
3	0.292936152001384	0.292936152001384	0.292936152001384											
4	0.226566603113338	0.226566603113338	0.226566603113338	0.226566603113338										
5	0.184716103094813	0.184716103094813	0.184716103094813	0.184716103094813	0.184716103094813									
6	0.155915921639186	0.155915921639186	0.155915921639186	0.155915921639186	0.155915921639186	0.155915921639186								
7	0.134885175228043	0.134885175228043	0.134885175228043	0.134885175228043	0.134885175228043	0.134885175228043	0.134885175228043							
8	0.118853588162291	0.118853588162291	0.118853588162291	0.118853588162291	0.118853588162291	0.118853588162291	0.118853588162291	0.118853588162291						0.118853588162291

FUNZIONE "VALORE AGGIUNTO PER ADDETTO"

N° anni														
1	0.641305519813333													
2	0.390728911876364	0.390728911876364												
3	0.280952605888659	0.280952605888659	0.280952605888659											
4	0.219330992104699	0.219330992104699	0.219330992104699	0.219330992104699										
5	0.179878140984598	0.179878140984598	0.179878140984598	0.179878140984598	0.179878140984598									
6	0.152454846594998	0.152454846594998	0.152454846594998	0.152454846594998	0.152454846594998	0.152454846594998								
7	0.132287045384412	0.132287045384412	0.132287045384412	0.132287045384412	0.132287045384412	0.132287045384412	0.132287045384412							0.132287045384412
8	0.11683172206523	0.11683172206523	0.11683172206523	0.11683172206523	0.11683172206523	0.11683172206523	0.11683172206523	0.11683172206523						0.11683172206523



CM37U-Commercio all'ingrosso di saponi, detersivi, profumi e cosmetici

MATRICI DELL'ANALISI FATTORIALE

Analisi fattoriale 1

	Fattore 1	Fattore 2	Fattore 3
intercetta	0.325185831009613	0.263305396291923	0.2206363889462138
tipven_carry_banco_p	-0.005260304189636	0.022447034986813	-0.004330875963859
tipven_terr_norete_p	-0.008394739316902	-0.008215609131923	-0.00518438477926
tipven_terr_rete_p	0.021943348951804	-0.005407313065423	-0.004407067952951
tipven_porta_p	-0.003926487602446	-0.003981713299229	0.038823052709638

Analisi fattoriale 2


	Fattore 4
intercetta	-0.282170373262458
incid_add_agen_nodip_su_add_p	0.037073551968014
incid_add_ven_su_add_p	0.134946781997869



CM37U-Commercio all'ingrosso di saponi, detersivi, profumi e cosmetici


MEDIE DEI FATTORI

MoB	Fattore 1	Fattore 2	Fattore 3	Fattore 4
1	-0.232253026093556	-0.11596734495999	1.937383651752169	-0.282170373262438
2	-0.200960272312809	2.5068777211534085	-0.212482707853292	-0.282170373262459
3	-0.494064125947891	-0.361020821728965	-0.292271298455955	-0.282170373262437
4	2.177071016501218	-0.225965406280966	-0.218529148911476	1.728686956391367




CM37U-Commercio all'ingrosso di saponi, detersivi, profumi e cosmetici
MATRICI INVERSE DI VARIANZA/COVARIANZA

MoB	Fattore 1	Fattore 2	Fattore 3	Fattore 4
1	283.604218347468	-24.7666894979573	-20.9386252071672	-9.32226110764466
1	-24.7666894979573	5.67836145329583	1.83065892814182	0.818946507411044
1	-20.9386252071672	1.83065892814182	1.83971435987132	0.687175164062833
1	-9.32226110764466	0.818946507411044	0.687175164062833	4601.40853862211
2	11324.1303418548	-236.769077062032	-1108.18429626519	-370.179022121109
2	-236.769077062032	6146.45313813272	-329.131735500275	17.5366650081298
2	-1108.18429626519	-329.131735500275	5685.02142713042	14.9662064231331
2	-370.179022121109	17.5366650081298	14.9662064231331	5145.16244511742
3	84600.8756962405	-8375.17866733377	-9698.68509561095	-2769.39036152865
3	-8375.17866733377	866.532004594407	-258.885742982198	278.7521586564
3	-9698.6850956111	-258.885742982183	44935.2865865783	152.556108139993
3	-2769.39036152865	278.7521586564	152.556108139988	41027.6683602749
4	5.93064129297987	2.66487269994769	-1.65797951659452	-0.040168778856701
4	2.66487269994769	24.5900761116285	8.27233237326479	0.04488734272309
4	-1.65797951659452	-8.27233237326479	267.238236241779	0.223111180730223
4	-0.040168778856701	0.04488734272309	0.223111180730223	0.349838102841587



CM37U-Commercio all'ingrosso di saponi, detersivi, profumi e cosmetici
PESI DELLE MISTURE E DETERMINANTI DELLE MATRICI DI VARIANZA/COVARIANZA

MoB	Pesi	Determinanti
1	0.074813667616506	7.419517387817116E-7
2	0.083910705342605	5.0415159005052E-16
3	0.696291779757621	1.8767534602712E-15
4	0.144983847283296	0.00007808545717140362



CM37U-Commercio all'ingrosso di saponi, detersivi, profumi e cosmetici
MATRICI PER IL CALCOLO DEL COEFFICIENTE INDIVIDUALE
 FUNZIONE "RICAVI PER ADDETTO"

N° anni									
1	0.761688426945762								
2	0.432362735257506	0.432362735257506							
3	0.301852823041907	0.301852823041907	0.301852823041907						
4	0.231864015424261	0.231864015424261	0.231864015424261	0.231864015424261					
5	0.18822086627318	0.18822086627318	0.18822086627318	0.18822086627318	0.18822086627318				
6	0.158406487091629	0.158406487091629	0.158406487091629	0.158406487091629	0.158406487091629	0.158406487091629			
7	0.136745165757259	0.136745165757259	0.136745165757259	0.136745165757259	0.136745165757259	0.136745165757259	0.136745165757259		
8	0.120295357197463	0.120295357197463	0.120295357197463	0.120295357197463	0.120295357197463	0.120295357197463	0.120295357197463	0.120295357197463	0.120295357197463

FUNZIONE "VALORE AGGIUNTO PER ADDETTO"

N° anni									
1	0.657759974101966								
2	0.396776363513231	0.396776363513231							
3	0.284065777369859	0.284065777369859	0.284065777369859						
4	0.221223696150293	0.221223696150293	0.221223696150293	0.221223696150293					
5	0.181149200468075	0.181149200468075	0.181149200468075	0.181149200468075	0.181149200468075				
6	0.153366907750763	0.153366907750763	0.153366907750763	0.153366907750763	0.153366907750763	0.153366907750763			
7	0.132973216692901	0.132973216692901	0.132973216692901	0.132973216692901	0.132973216692901	0.132973216692901	0.132973216692901		
8	0.117366602081772	0.117366602081772	0.117366602081772	0.117366602081772	0.117366602081772	0.117366602081772	0.117366602081772	0.117366602081772	0.117366602081772




CM39U-Commercio al dettaglio di combustibili per uso domestico e per riscaldamento

MATRICI DELL'ANALISI FATTORIALE

Analisi fattoriale 1


	Fattore 1	Fattore 2
intercetta	0.31171360650983	0.23076433633716
merce_comb_p	-0.002884581457293	0.031814684758938
merce_legna_p	0.017104739892613	-0.007598909561437
merce_bombole_gpl_p	-0.01161874665056	-0.006615783904605



CM39U-Commercio al dettaglio di combustibili per uso domestico e per riscaldamento

MEDIE DEI FATTORI

MoB	Fattore 1	Fattore 2
1	-0.677548188819408	-0.33254499275554
2	0.15565138837435	0.301221997180439
3	1.277313923161118	-0.198826172379321
4	0.028294168873589	3.332195458548919



CM39U-Commercio al dettaglio di combustibili per uso domestico e per riscaldamento

MATRICI INVERSE DI VARIANZA/COVARIANZA

MoB	Fattore 1	Fattore 2
1	6975.74938865542	-12226.6661259643
1	-12226.6661259643	21487.3336401774
2	2.13309665189863	0.207258126106087
2	0.207258126106087	1.01246748923551
3	1999.57601322515	4497.89247675933
3	4497.89247675933	10127.4984782508
4	2998.36193973191	201.82248868122
4	201.82248868122	76.003794242732



CM39U-Commercio al dettaglio di combustibili per uso domestico e per riscaldamento
PESI DELLE MISTURE E DETERMINANTI DELLE MATRICI DI VARIANZA/COVARIANZA

MoB	Pesi	Determinanti
1	0.516277601878122	0.0000025069571288017207
2	0.148913469186566	0.4724256753532972
3	0.263464351149196	0.00005084840927763859
4	0.07134457786117	0.000005343177118546946



CM39U-Commercio al dettaglio di combustibili per uso domestico e per riscaldamento

MATRICI PER IL CALCOLO DEL COEFFICIENTE INDIVIDUALE

FUNZIONE "RICAVI PER ADDETTO"

N° anni												
1	0.743214032885643											
2	0.426346976828403	0.426346976828403										
3	0.298908318771369	0.298908318771369	0.298908318771369									
4	0.230122722636887	0.230122722636887	0.230122722636887	0.230122722636887								
5	0.187072979306973	0.187072979306973	0.187072979306973	0.187072979306973	0.187072979306973							
6	0.1575918099123	0.1575918099123	0.1575918099123	0.1575918099123	0.1575918099123	0.1575918099123						
7	0.136137633803957	0.136137633803957	0.136137633803957	0.136137633803957	0.136137633803957	0.136137633803957	0.136137633803957					
8	0.119824948803208	0.119824948803208	0.119824948803208	0.119824948803208	0.119824948803208	0.119824948803208	0.119824948803208	0.119824948803208	0.119824948803208	0.119824948803208	0.119824948803208	0.119824948803208

FUNZIONE "VALORE AGGIUNTO PER ADDETTO"

N° anni												
1	0.644901256875003											
2	0.392060772146404	0.392060772146404										
3	0.281640557647415	0.281640557647415	0.281640557647415									
4	0.219750035192703	0.219750035192703	0.219750035192703	0.219750035192703								
5	0.180159892479926	0.180159892479926	0.180159892479926	0.180159892479926	0.180159892479926							
6	0.152657189612966	0.152657189612966	0.152657189612966	0.152657189612966	0.152657189612966	0.152657189612966						
7	0.132439367913217	0.132439367913217	0.132439367913217	0.132439367913217	0.132439367913217	0.132439367913217	0.132439367913217	0.132439367913217	0.132439367913217	0.132439367913217	0.132439367913217	0.132439367913217
8	0.116950515555872	0.116950515555872	0.116950515555872	0.116950515555872	0.116950515555872	0.116950515555872	0.116950515555872	0.116950515555872	0.116950515555872	0.116950515555872	0.116950515555872	0.116950515555872



CM40A-Commercio al dettaglio di fiori e piante

MATRICI DELL'ANALISI FATTORIALE

Analisi fattoriale 1

	Fattore 1	Fattore 2	Fattore 3	Fattore 4	Fattore 5
intercetta	0.293697408810737	-0.110083511113969	0.015730165697102	-0.466833052307939	-0.602425002189243
chiosco_no_cimit_osped_sn	0.143712068764663	0.159896486222155	0.140391303151843	4.8940693336419245	0.169615204520916
qcd_ven_garden_sn	0.451361495238075	2.957981331297289	-0.976137584760273	0.263384943473128	0.463396235746313
qcd_ven_vivaio_sn	-0.41530919025089	-0.036165935864991	5.304356283164057	0.161279375082965	0.141509179366093
qcd_ubica_cimit_osped_sn	0.198932272413857	0.068152691874922	0.071216917114059	0.106267566669001	3.113915462582526
fiori_p	-0.017854982072728	-0.002286012727125	-0.001653205175991	0.002317972574573	0.001732190138517
piante_p	0.04098743238859	-0.009198049898584	-0.008922162519302	0.005451048344591	0.007512452825999
cum_ven_mq	-0.001338649265002	0.004434748833677	0.001130771401161	0.000015338686069	-0.000340660790922

Analisi fattoriale 2


	Fattore 6	Fattore 7
intercetta	-0.206923725377528	-0.654258487073594
seroff_progettaz_verde_p	0.233746264014281	0.018489673878676
seroff_manut_verde_p	0.134426148566163	-0.00473138402639
seroff_allestimento_evento_p	0.004433853736991	0.082276378456632
seroff_allestimento_funebre_p	-0.000542636148886	0.060812953083026



CM40A-Commercio al dettaglio di fiori e piante


MEDIE DEI FATTORI

Mob	Fattore 1	Fattore 2	Fattore 3	Fattore 4	Fattore 5	Fattore 6	Fattore 7
1	-0.063331261769591	-0.209583099635233	-0.195838093658186	-0.226916765275816	-0.37546706706156	-0.193397745371269	-0.217881382082791
2	0.405905653597314	0.163881826050015	-0.087871255725958	-0.274222971957413	-0.429233763236782	1.694923651867319	0.013687983535849
3	-0.246092133713454	-0.112589383000136	-0.06025689091727	4.673796428374962	-0.207559022364242	-0.194845675314322	-0.1437771610083747
4	-0.35394692702664	-0.116800879930019	-0.083688006700775	-0.133198128376989	2.705787393904532	-0.19226856172787	-0.044963858537409
5	-0.06117114076207	-0.082187950515722	-0.089030418217095	-0.315787543227678	-0.470731862764572	-0.125400008473706	2.170404611796966
6	0.848518873361585	-0.171377754880838	5.06784733798992	-0.062138970403392	0.007118853654613	0.542698731333227	-0.563177101710501
7	1.13856469335438	3.972920790350917	-0.881977730393283	0.001865009891736	-0.00109794419509	0.655888650142197	-0.45626271634314




CM140A-Commercio al dettaglio di fiori e piante
MATRICI INVERSE DI VARIANZA/COVARIANZA

Mob	Fattore 1	Fattore 2	Fattore 3	Fattore 4	Fattore 5	Fattore 6	Fattore 7
1	1959.36783529365	-8678.77256168862	33566.9364930225	36253.2146944355	-7752.04470689066	75.2869472641056	-2.79050411675002
1	-8678.77256168817	41369.0785801092	-167122.181848569	-153251.459960647	10713.8862977571	-312.704203321842	9.81129979924172
1	33566.9364930197	-167122.181848564	694224.163833303	573599.550340098	20565.8691251501	1086.24068881141	-35.4935635162311
1	36253.2146944367	-153251.459960661	573599.55034017	691335.447643773	-205677.077109064	1452.61350288263	-40.5553037856882
1	-7752.04470689444	10713.8862977755	20565.8691250744	-205677.077109129	229068.428050193	-546.319909185632	17.2219937810781
1	75.286947264105	-312.704203321902	1086.24068881181	1452.61350288246	-546.319909185103	3664.84883301499	-118.968551592812
1	-2.79050411675248	9.81129979925167	-35.4935635162672	-40.5553037857362	17.2219937810956	-118.968551592812	7.523924878267649
2	192.125074349499	-843.785719839689	3263.18039194046	3515.18521274004	-752.758897059445	-0.043929488543024	0.17153737198055
2	-843.785719839641	4021.93037702196	-16252.5030847936	-14905.950966564	1038.1479847464	0.022665992605153	-0.077309065577573
2	3263.18039194015	-16252.503084793	67499.0428980155	55772.2536127212	2015.9397641787	1.09612677869121	1.1182454754753
2	3515.18521274017	-14905.9509665654	55772.2536127291	67421.8609160995	-19997.8876619579	3.78854300232457	4.62888380520903
2	-752.758897059844	1038.1479847766	2015.93976417062	-19997.8876619648	22277.7162825793	-0.187591349731796	-0.296579341111477
2	-0.043929488543285	0.022665992606431	1.09612677868595	3.78854300232006	-0.187591349731789	0.201361634939589	0.04726746529078
2	0.17153737198028	-0.077309065577458	1.11824547547486	4.62888380520853	-0.29657934111135	0.04726746529078	1.35864781474865
3	139.790266338839	-600.15943607377	2356.91529545996	2525.93783881074	-539.775690807707	5.8619430295194	-1.63511467868602
3	-600.159436073774	2888.1567384671	-11573.9538099954	-10593.7743524677	743.42210383359	-29.6775385697588	-0.254287056037591
3	2356.91529545999	-11573.9538099955	48815.8005645117	40892.2283636472	1386.63259733529	84.4023919155979	8.01798982054468
3	2525.93783881072	-10593.7743524675	40892.2283636464	50808.5338005691	-14431.9602425749	105.825915311966	56.43444010956046
3	-539.775690807667	743.422103833396	1386.6325973361	-14431.9602425742	15947.5793254864	-48.5262690234217	-1.698666688441894
3	5.86194302951945	-29.6775385697589	84.4023919155984	105.825915311967	-48.5262690234227	330.7891118776145	-6.034614682593179
3	-1.63511467868614	-0.254287056036989	8.01798982054211	56.43444010956025	-1.698666688441906	-6.034614682593179	3.294883784491697
4	344.990584346686	-1514.04707944464	5872.98308995191	6324.74530594011	-1353.14303736359	4.21314258014328	-1.42352468323273
4	-1514.04707944464	7232.61700291993	-29173.011379075	-26757.7382623091	1868.31628816669	-32.2570378381186	-1.0512930641013
4	5872.98308995196	-29173.0113790751	121489.453295669	100560.300992742	3593.882968883749	82.5725155365909	1.14245862345125
4	6324.74530594009	-26757.7382623088	100560.300992741	122037.399702896	-35977.8881749947	109.599039520582	32.8590184657592
4	-1353.14303736354	1868.3162881664	3593.88296883865	-35977.8881749937	40027.5094275744	-51.5255092602134	-1.18209485040295
4	4.21314258014339	-32.2570378381191	82.5725155365926	109.599039520584	-51.5255092602139	350.399270195993	-2.09187994884671
4	-1.42352468323273	-1.05129306410113	1.14245862345019	32.8590184657596	-1.18209485040434	-2.09187994884671	2.43589516824498
5	272.624215829271	-1163.99894299808	4555.60262657386	4890.15433555231	-1044.29518295519	4.48968196605201	-2.18985509118435




CM40A-Commercio al dettaglio di fiori e piante
MATRICI INVERSE DI VARIANZA/COVARIANZA

MoB	Fattore 1	Fattore 2	Fattore 3	Fattore 4	Fattore 5	Fattore 6	Fattore 7
5	-1.163.99894299808	5580.68694668354	-22458.8520699841	-20608.4240406514	1436.80988406104	-5.12989290953925	-1.95767243950645
5	4555.60262657388	-22458.8520699841	93918.6434241022	77874.946756858	2762.30845924012	14.7047947658766	-0.350896107313968
5	4890.1543355523	-20608.4240406512	77874.9467568574	95277.3035300544	-27771.9048354804	-72.7196167174751	50.6777073355964
5	-1044.29518295516	1436.80988406093	2762.30845924056	-27771.90483548	30861.5930099799	-9.45469867440734	-1.51591622627904
5	4.48968196605247	-5.129892909541379	14.7047947658851	-72.7196167174667	-9.45469867440832	93.9096788794037	-4.87961825854905
5	-2.18985509118456	-1.9576724395055	-0.350896107317798	50.6777073355927	-1.51591622627864	-4.87961825854905	2.73300757192325
6	103.341181779358	-487.567715436777	1982.9588804168	1786.09117820402	-102.175651253534	-0.095898752896723	0.86970513379779
6	-487.567715436777	2340.06676168095	-9481.47283545373	-8583.25798250172	489.79574392963	-0.110903208372855	0.343434559573153
6	1982.9588804168	-9481.47283545373	38522.3561724297	34886.0744723931	-1990.12449450108	-0.035382945976813	1.90636100437139
6	1786.09117820402	-8583.25798250172	34886.0744723931	31743.4746035296	-1810.02437622798	1.37908820186418	-1.68148412587975
6	-102.175651253534	489.79574392963	-1990.12449450108	-1810.02437622798	105.078323313114	-0.127502639364844	-0.702211483535297
6	-0.095898752896681	-0.110903208373054	-0.035382945976003	1.37908820186492	-0.127502639364886	0.390968870073368	-0.091140601011119
6	0.869705133797764	0.343434559573278	1.90636100437088	-1.68148412588021	-0.70221148353527	-0.091140601011119	18.110733553912
7	113.774810350667	-492.52660422383	1906.20545387281	2038.21247414718	-439.248515657876	-0.159948103014246	1.28048000496879
7	-492.526604223887	2349.55143258189	-9496.60880588326	-8715.36264416268	606.783412893516	-0.108866568598124	0.227379897371899
7	1906.20545387318	-9496.60880588386	39416.8320589537	32544.9628655976	1179.41211819014	0.194708140552465	0.7551444444444125
7	2038.21247414707	-8715.36264416114	32544.9628655892	39434.9978583547	-11683.6724681605	2.52179664992166	-6.993261289787099
7	-439.248515657439	606.78341289137	1179.41211819897	-11683.6724681529	13014.9196772045	-0.154616342385059	-0.28448385697775
7	-0.159948103014175	-0.108866568598477	0.194708140553923	2.5217966499229	-0.154616342385043	0.412095243674638	0.012607858444924
7	1.28048000496801	0.227379897375761	0.7551444444228155	-6.993261289800479	-0.284483856978031	0.012607858444924	7.575682153882389



CM40A-Commercio al dettaglio di fiori e piante
PESI DELLE MISTURE E DETERMINANTI DELLE MATRICI DI VARIANZA/COVARIANZA

MoB	Pesi	Determinanti
1	0.637772542116776	2.9304672719877E-20
2	0.059718297635723	3.24884366817791E-12
3	0.041983092133543	5.5228393201851E-17
4	0.109327983951856	1.3097914975186E-17
5	0.083709905339922	1.6875761636295E-17
6	0.033672445909156	4.256516632317528E-9
7	0.033815732913025	2.4469402082876E-11




CM40A-Commercio al dettaglio di fiori e piante
MATRICI PER IL CALCOLO DEL COEFFICIENTE INDIVIDUALE
FUNZIONE "RICAVI PER ADDETTO"

N° anni											
1	0.717305477456073										
2	0.417692418077331	0.417692418077331									
3	0.29462837830776	0.29462837830776	0.29462837830776								
4	0.227577568392928	0.227577568392928	0.227577568392928	0.227577568392928							
5	0.1853875260126	0.1853875260126	0.1853875260126	0.1853875260126	0.1853875260126						
6	0.156394024691829	0.156394024691829	0.156394024691829	0.156394024691829	0.156394024691829	0.156394024691829					
7	0.135242850924888	0.135242850924888	0.135242850924888	0.135242850924888	0.135242850924888	0.135242850924888	0.135242850924888				
8	0.11913120687323	0.11913120687323	0.11913120687323	0.11913120687323	0.11913120687323	0.11913120687323	0.11913120687323	0.11913120687323	0.11913120687323	0.11913120687323	0.11913120687323

FUNZIONE "VALORE AGGIUNTO PER ADDETTO"

N° anni											
1	0.61871721089246										
2	0.38226868738449	0.38226868738449									
3	0.27652976322715	0.27652976322715	0.27652976322715								
4	0.216626177620853	0.216626177620853	0.216626177620853	0.216626177620853							
5	0.178054838540851	0.178054838540851	0.178054838540851	0.178054838540851	0.178054838540851						
6	0.151143081557554	0.151143081557554	0.151143081557554	0.151143081557554	0.151143081557554	0.151143081557554					
7	0.131298258208745	0.131298258208745	0.131298258208745	0.131298258208745	0.131298258208745	0.131298258208745	0.131298258208745				
8	0.116059807620174	0.116059807620174	0.116059807620174	0.116059807620174	0.116059807620174	0.116059807620174	0.116059807620174	0.116059807620174	0.116059807620174	0.116059807620174	0.116059807620174



CM42U-Commercio al dettaglio di articoli medicali e ortopedici

MATRICI DELL'ANALISI FATTORIALE

Analisi fattoriale 1

	Fattore 1	Fattore 2
intercetta	0.405688478068716	-0.124372108969089
art_medicali_p	-0.0154446618827566	-0.025982592176008
ausili_ortopedici_p	-0.011839299655411	0.010014603834442
qcd_ausilio_mobilita_sum_p	-0.003454504906292	0.050897763200173
merce_ausili_ortop_p	-0.018139346102406	0.08619135025065
qcd_ausilio_uditivo_p	0.015853476471225	0.000298369371106
qcd_ausilio_uditivo_sum_p	0.01975542912744	0.000301655979779

Analisi fattoriale 2


	Fattore 3
intercetta	-0.378778397787144
tec_ortopedico_nodip_n	1.631922242043854
tec_ortopedico_dip_n	1.93591097897389



CM42U-Commercio al dettaglio di articoli medicali e ortopedici

MEDIE DEI FATTORI


MoB	Fattore 1	Fattore 2	Fattore 3
1	0.386889670979037	-0.13711063686522	-0.378778397787144
2	-0.455200099620286	-0.110509343309833	-0.378778397787144
3	-0.505269629346862	0.991774715731533	2.017617672201856
4	-1.111303693372966	-2.639719212076335	-0.378778397787144
5	2.000658362905356	-0.097361116542108	-0.378778397787145



CM42U-Commercio al dettaglio di articoli medicali e ortopedici

MATRICI INVERSE DI VARIANZA/COVARIANZA

Mob	Fattore 1	Fattore 2	Fattore 3
1	790.342203733621	-154.733545641713	-42.7068182491882
1	-154.733545641713	249.116649648515	-1.28846798474365
1	-42.7068182491882	-1.28846798474365	1643.95604826177
2	5.78677545024998	0.160338457796132	-0.369724120118843
2	0.160338457796132	1.42106229110349	-0.072714169618904
2	-0.369724120118843	-0.072714169618904	12866.4118408268
3	2.5964415570035	0.30687335946722	-0.221063688300469
3	0.30687335946722	0.718851403802243	-0.088476965014071
3	-0.221063688300469	-0.088476965014071	0.367818650980723
4	580.594857147184	-121.00166753703	-31.0495905903437
4	-121.00166753703	81.5260913542994	3.98796812434677
4	-31.0495905903437	3.98796812434677	999.091760567004
5	40.3925307446017	-18.9809859781844	-1.69435257808366
5	-18.9809859781844	839.96450856838	-35.8511433041944
5	-1.69435257808366	-35.8511433041944	5127.24097434893



CM42U-Commercio al dettaglio di articoli medicali e ortopedici
PESI DELLE MISTURE E DETERMINANTI DELLE MATRICI DI VARIANZA/COVARIANZA

MoB	Pesi	Determinanti
1	0.05757077310412	3.5230971069191246E-9
2	0.484463916925511	0.00000948098680249018
3	0.234802159896025	1.6435784938828946
4	0.03308320394999	3.0670454630768715E-8
5	0.190079946124349	5.812106292057499E-9




CM42U-Commercio al dettaglio di articoli medicali e ortopedici
MATRICI PER IL CALCOLO DEL COEFFICIENTE INDIVIDUALE
FUNZIONE "RICAVI PER ADDETTO"

N° anni									
1	0.726655555973439								
2	0.420845694127901	0.420845694127901							
3	0.296193806172747	0.296193806172747	0.296193806172747						
4	0.228510431667093	0.228510431667093	0.228510431667093	0.228510431667093					
5	0.186006097935207	0.186006097935207	0.186006097935207	0.186006097935207	0.186006097935207				
6	0.156834014815807	0.156834014815807	0.156834014815807	0.156834014815807	0.156834014815807	0.156834014815807			
7	0.135571752565365	0.135571752565365	0.135571752565365	0.135571752565365	0.135571752565365	0.135571752565365	0.135571752565365		
8	0.11938633755119	0.11938633755119	0.11938633755119	0.11938633755119	0.11938633755119	0.11938633755119	0.11938633755119	0.11938633755119	0.11938633755119

FUNZIONE "VALORE AGGIUNTO PER ADDETTO"

N° anni									
1	0.673131422104129								
2	0.40231831953619	0.40231831953619							
3	0.286895146366807	0.286895146366807	0.286895146366807						
4	0.222935914535676	0.222935914535676	0.222935914535676	0.222935914535676					
5	0.182295663972155	0.182295663972155	0.182295663972155	0.182295663972155	0.182295663972155				
6	0.15418788170101	0.15418788170101	0.15418788170101	0.15418788170101	0.15418788170101	0.15418788170101			
7	0.133589932926494	0.133589932926494	0.133589932926494	0.133589932926494	0.133589932926494	0.133589932926494	0.133589932926494		
8	0.117846788372243	0.117846788372243	0.117846788372243	0.117846788372243	0.117846788372243	0.117846788372243	0.117846788372243	0.117846788372243	0.117846788372243



CM43J-Commercio all'ingrosso e al dettaglio di macchine e attrezzature agricole e per il giardinaggio

MATRICI DELL'ANALISI FATTORIALE

Analisi fattoriale 1

	Fattore 1	Fattore 2
intercetta	0.476505126694186	0.365248592265578
tipven_carry_banco_p	-0.00659961637616	0.02409525614577
tipven_territorio_p	0.021826828590316	-0.007316086513455
tipven_dett_p	-0.00963984953144	-0.008824146212467

Analisi fattoriale 2


	Fattore 3
intercetta	-0.328807508185331
merce_macchinari_p	-0.011436804221227
merce_condime_p	0.013199254794136
merce_sementi_p	0.029085024906442
merce_mangime_p	0.022241621665402



CM43U-Commercio all'ingrosso e al dettaglio di macchine e attrezzature agricole e per il giardinaggio


MEDIE DEI FATTORI

Mob	Fattore 1	Fattore 2	Fattore 3
1	-0.356446438831067	0.900407688532136	0.118621304560265
2	-0.183528904914051	2.773909433373851	-0.301034941123563
3	-0.487440276615162	-0.517126415731272	-0.802274416268367
4	-0.48744837487465	-0.517137229644712	1.105419830936878
5	1.063188975854737	0.172268627455467	-0.386074576518618
6	2.657115411466265	-0.365975573827596	-0.720634301778366




CM43U-Commercio all'ingrosso e al dettaglio di macchine e attrezzature agricole e per il giardinaggio
MATRICI INVERSE DI VARIANZA/COVARIANZA

Mob	Fattore 1	Fattore 2	Fattore 3
1	42222.2957609624	-3896.96640189321	-1.254617822228903
1	-3896.96640189321	360.89174524842	0.638540560083361
1	-1.25461782228916	0.638540560083373	1.26640687867023
2	12459.495968821	-741.194238465413	0.141313665246323
2	-741.194238465413	4406.99686727227	-2.21646634532229
2	0.141313665246306	-2.21646634532219	1.11837825308961
3	57526.5765036392	-4010.39765153119	2.45075708888599
3	-4010.39765153119	23516.9537983655	2.05141151773164
3	2.45075708888599	2.05141151773164	6.57186458498273
4	83288.0705076916	-5518.49809245299	1.00115791075568
4	-5518.49809245299	33924.7273439073	1.11726976582851
4	1.00115791075568	1.11726976582851	4.5442258919912
5	1.32343781471493	0.576476360016613	0.660846623064577
5	0.576476360016613	1.71968198598635	0.601689853434727
5	0.660846623064577	0.601689853434727	1.65596422661526
6	8915.48736898718	261.144702611683	3.43257486184997
6	261.144702611683	7387.55353560587	-0.675319952725536
6	3.43257486184893	-0.675319952725536	3.18489181847163



CM43U-Commercio all'ingrosso e al dettaglio di macchine e attrezzature agricole e per il giardinaggio
PESI DELLE MISTURE E DETERMINANTI DELLE MATRICI DI VARIANZA/COVARIANZA

MoB	Pesi	Determinanti
1	0.176531324084071	0.000018703426476674133
2	0.047237614745717	1.6465309528314637E-8
3	0.231320119782476	1.1383525058625714E-10
4	0.33282310163543	7.8732192008053E-11
5	0.13564993134723	0.4087006501601153
6	0.076437908405077	4.774202899091157E-9



CM43U-Commercio all'ingrosso e al dettaglio di macchine e attrezzature agricole e per il giardinaggio

MATRICI PER IL CALCOLO DEL COEFFICIENTE INDIVIDUALE

FUNZIONE "RICAVI PER ADDETTO"

N° anni																			
1	0.717075530417732																		
2	0.417614436706393	0.417614436706393																	
3	0.294589576610588	0.294589576610588	0.294589576610588																
4	0.227554417193643	0.227554417193643	0.227554417193643	0.227554417193643															
5	0.185372162737896	0.185372162737896	0.185372162737896	0.185372162737896	0.185372162737896														
6	0.156383090952411	0.156383090952411	0.156383090952411	0.156383090952411	0.156383090952411	0.156383090952411													
7	0.135234674543374	0.135234674543374	0.135234674543374	0.135234674543374	0.135234674543374	0.135234674543374	0.135234674543374												
8	0.119124862529212	0.119124862529212	0.119124862529212	0.119124862529212	0.119124862529212	0.119124862529212	0.119124862529212	0.119124862529212	0.119124862529212	0.119124862529212	0.119124862529212	0.119124862529212	0.119124862529212	0.119124862529212	0.119124862529212	0.119124862529212	0.119124862529212	0.119124862529212	0.119124862529212

FUNZIONE "VALORE AGGIUNTO PER ADDETTO"

N° anni																			
1	0.606984694132926																		
2	0.377716537281915	0.377716537281915																	
3	0.274161285765727	0.274161285765727	0.274161285765727																
4	0.215170001497075	0.215170001497075	0.215170001497075	0.215170001497075															
5	0.177069876010754	0.177069876010754	0.177069876010754	0.177069876010754	0.177069876010754														
6	0.150432764969628	0.150432764969628	0.150432764969628	0.150432764969628	0.150432764969628	0.150432764969628													
7	0.130761892002962	0.130761892002962	0.130761892002962	0.130761892002962	0.130761892002962	0.130761892002962	0.130761892002962												
8	0.115640518952525	0.115640518952525	0.115640518952525	0.115640518952525	0.115640518952525	0.115640518952525	0.115640518952525	0.115640518952525	0.115640518952525	0.115640518952525	0.115640518952525	0.115640518952525	0.115640518952525	0.115640518952525	0.115640518952525	0.115640518952525	0.115640518952525	0.115640518952525	0.115640518952525



CM44U-Commercio al dettaglio di macchine e attrezzature per ufficio

MATRICI DELL'ANALISI FATTORIALE

Analisi fattoriale 1

	Fattore 1	Fattore 2
intercetta	0.591908953081449	0.380220436268952
merce_hard_soft_videog_p	-0.015580577862862	-0.009512240336705
merce_attrezz_ufficio_q	0.064000609856625	-0.023827608941277
merce_mobili_arr_uff_p	-0.009559509169401	0.068545024741739

Analisi fattoriale 2

	Fattore 3
intercetta	-0.725109243392454
seroff_nolo_uff_p	0.132035500638278
servizi_clientela_p	0.049768833884314

Analisi fattoriale 3

	Fattore 4
intercetta	-0.174732845312536
modorg_franc_aff_sn	2.991427729258088
cst_grupacq_fa_euro	0.004310785717585



CM44U-Commercio al dettaglio di macchine e attrezzature per ufficio

MEDIE DEI FATTORI


Mob	Fattore 1	Fattore 2	Fattore 3	Fattore 4
1	0.43747374096493	0.120816799310473	1.141771447627622	-0.174732845312537
2	0.237439074645966	3.853186704688891	-0.049961713417918	-0.174732845312536
3	0.085048599223765	-0.00474604351284	-0.72357164934019	-0.174732845312536
4	2.640754922863327	-0.482445088887331	0.193819095637044	-0.174732845312537
5	-0.462006671020232	-0.267368901499417	0.014729982448609	-0.174732845312536
6	0.06386955398176	-0.002126971688039	-0.268080156938454	5.815751071364808



CM44U-Commercio al dettaglio di macchine e attrezzature per ufficio


MATRICI INVERSE DI VARIANZA/COVARIANZA

MoB	Fattore 1	Fattore 2	Fattore 3	Fattore 4
1	4.94945615839208	-3.58433359618429	-0.202352082368711	0.174691533303013
1	-3.58433359618429	17.4681340081012	-0.701593399894037	0.110429728397276
1	-0.202352082368711	-0.701593399894036	0.421139802840432	-0.029802233347667
1	0.174691533303013	0.110429728397277	-0.029802233347667	13282.7436397404
2	7.53028221209711	1.40981567825784	-0.16436492810797	0.361697487138405
2	1.40981567825784	0.474556614080722	0.16772975931431	0.065788749836258
2	-0.16436492810797	0.16772975931431	1.167627939814443	-0.034231473942528
2	0.361697487138405	0.065788749836258	-0.034231473942528	3222.09424920188
3	7.37631814886135	-8.42407572173923	0.525498586456085	0.194897091107245
3	-8.42407572173923	19.1045908483095	1.66416855278697	-0.141891528373113
3	0.525498586456085	1.66416855278697	1775.03704081861	-44.5020205431731
3	0.194897091107245	-0.141891528373113	-44.5020205431731	10401.0956999902
4	4.20423605185805	11.536955913287	-0.537127917602575	0.36889919274469
4	11.536955913287	35.9903912110131	-2.18054814742738	1.09310268677861
4	-0.537127917602576	-2.18054814742739	1.57637300457606	-0.09522914226597
4	0.36889919274469	1.09310268677861	-0.095229142265969	5778.17745675253
5	1537.36105603566	-2541.13235244118	2.97438140078115	31.9058758958637
5	-2541.13235244118	4239.97829031339	-12.0162646628437	-51.9840481088097
5	2.97438140078118	-12.0162646628438	2.73135277472439	-0.109626710514648
5	31.9058758958636	-51.9840481088097	-0.109626710514652	36731.9120137231
6	3.1279920625759	-3.39849340582823	-0.145205736589443	0.002200125178929
6	-3.39849340582823	10.8607173410309	-0.097061724454464	-0.021553670932363
6	-0.145205736589443	-0.097061724454464	1.64306576206722	0.003140636414037
6	0.002200125178929	-0.021553670932362	0.003140636414037	0.012851081990307



CM44U-Commercio al dettaglio di macchine e attrezzature per ufficio
PESI DELLE MISTURE E DETERMINANTI DELLE MATRICI DI VARIANZA/COVARIANZA

MoB	Pesi	Determinanti
1	0.182002377987787	0.000002805926482278683
2	0.04145719776627	0.00020030767052743692
3	0.141730832745116	7.745935132199074E-10
4	0.077164886868213	0.00006824867403128109
5	0.509572808607067	3.0647726163521924E-10
6	0.048071896025547	2.1421115539659854



CM44U-Commercio al dettaglio di macchine e attrezzature per ufficio

MATRICI PER IL CALCOLO DEL COEFFICIENTE INDIVIDUALE

FUNZIONE "RICAVI PER ADDETTO"

N° anni													
1	0.7483433061429												
2	0.428029954708297	0.428029954708297											
3	0.299734577203411	0.299734577203411	0.299734577203411										
4	0.23061214378734	0.23061214378734	0.23061214378734	0.23061214378734									
5	0.187396284809612	0.187396284809612	0.187396284809612	0.187396284809612	0.187396284809612								
6	0.157821181695595	0.157821181695595	0.157821181695595	0.157821181695595	0.157821181695595	0.157821181695595							
7	0.136308770465289	0.136308770465289	0.136308770465289	0.136308770465289	0.136308770465289	0.136308770465289	0.136308770465289						
8	0.119957509796809	0.119957509796809	0.119957509796809	0.119957509796809	0.119957509796809	0.119957509796809	0.119957509796809	0.119957509796809	0.119957509796809	0.119957509796809	0.119957509796809	0.119957509796809	0.119957509796809

FUNZIONE "VALORE AGGIUNTO PER ADDETTO"

N° anni													
1	0.638211471563503												
2	0.389578197101987	0.389578197101987											
3	0.28035716011842	0.28035716011842	0.28035716011842										
4	0.218967932426363	0.218967932426363	0.218967932426363	0.218967932426363									
5	0.179633874363295	0.179633874363295	0.179633874363295	0.179633874363295	0.179633874363295								
6	0.152279345538676	0.152279345538676	0.152279345538676	0.152279345538676	0.152279345538676	0.152279345538676							
7	0.13215488599033	0.13215488599033	0.13215488599033	0.13215488599033	0.13215488599033	0.13215488599033	0.13215488599033	0.13215488599033	0.13215488599033	0.13215488599033	0.13215488599033	0.13215488599033	0.13215488599033
8	0.116728627527611	0.116728627527611	0.116728627527611	0.116728627527611	0.116728627527611	0.116728627527611	0.116728627527611	0.116728627527611	0.116728627527611	0.116728627527611	0.116728627527611	0.116728627527611	0.116728627527611



CM48U-Commercio al dettaglio di piccoli animali domestici

MATRICI DELL'ANALISI FATTORIALE

Analisi fattoriale 1

	Fattore 1	Fattore 2
intercetta	0.849355658128597	-0.601317063766306
merce_animali_p	0.027663802306015	-0.012986857216113
merce_accessori_p	-0.003734295576441	0.053641205803444
merce_cibo_p	-0.021927165338468	-0.012380135043518



CM48U-Commercio al dettaglio di piccoli animali domestici
MEDIE DEI FATTORI

MoB	Fattore 1	Fattore 2
1	-0.840829527728277	-0.030404038846951
2	0.221150369232312	0.008838711143536



CM48U-Commercio al dettaglio di piccoli animali domestici
MATRICI INVERSE DI VARIANZA/COVARIANZA

MoB	Fattore 1	Fattore 2
1	3998.85977853701	-1100.75763366295
1	-1100.75763366295	303.756165281326
2	0.938653945140066	0.081037888029451
2	0.081037888029451	1.04195839112088



CM48U-Commercio al dettaglio di piccoli animali domestici
PESI DELLE MISTURE E DETERMINANTI DELLE MATRICI DI VARIANZA/COVARIANZA

MoB	Pesi	Determinanti
1	0.318671160907846	0.00033212177977543026
2	0.681328839092155	1.0293665775706526



CM48U-Commercio al dettaglio di piccoli animali domestici
MATRICI PER IL CALCOLO DEL COEFFICIENTE INDIVIDUALE

FUNZIONE "RICAVI PER ADDETTO"

N° anni									
1	0.686028627618506								
2	0.406890260569011	0.406890260569011							
3	0.289212507878508	0.289212507878508	0.289212507878508						
4	0.224332688452137	0.224332688452137	0.224332688452137	0.224332688452137					
5	0.183228537935837	0.183228537935837	0.183228537935837	0.183228537935837	0.183228537935837				
6	0.154854731830152	0.154854731830152	0.154854731830152	0.154854731830152	0.154854731830152	0.154854731830152			
7	0.13409022586308	0.13409022586308	0.13409022586308	0.13409022586308	0.13409022586308	0.13409022586308	0.13409022586308		
8	0.118235941731208	0.118235941731208	0.118235941731208	0.118235941731208	0.118235941731208	0.118235941731208	0.118235941731208	0.118235941731208	0.118235941731208

FUNZIONE "VALORE AGGIUNTO PER ADDETTO"

N° anni									
1	0.565402032346894								
2	0.361186468819916	0.361186468819916							
3	0.265346796411404	0.265346796411404	0.265346796411404						
4	0.209702823892977	0.209702823892977	0.209702823892977	0.209702823892977					
5	0.173350693865562	0.173350693865562	0.173350693865562	0.173350693865562	0.173350693865562				
6	0.147739882689688	0.147739882689688	0.147739882689688	0.147739882689688	0.147739882689688	0.147739882689688			
7	0.12872244392472	0.12872244392472	0.12872244392472	0.12872244392472	0.12872244392472	0.12872244392472	0.12872244392472		
8	0.114042601542621	0.114042601542621	0.114042601542621	0.114042601542621	0.114042601542621	0.114042601542621	0.114042601542621	0.114042601542621	0.114042601542621



CM81U-Commercio all'ingrosso di combustibili

MATRICI DELL'ANALISI FATTORIALE

Analisi fattoriale 1

	Fattore 1	Fattore 2
intercetta	0.60989455800671	0.298683771254007
tipven_sportello_sede_p	0.015827775188274	-0.0071574544468728
tipven_terr_teldir_p	-0.012018001919382	-0.006135967872928
tipven_terr_ind_p	-0.003765929186836	0.038680248416366

Analisi fattoriale 2

	Fattore 3	Fattore 4	Fattore 5
intercetta	-1.546925264533908	-1.79573897038309	-2.73866056139179
merce_petroli_feri_p	0.01243952856519	0.014394675492234	0.036605649856504
merce_lubrificante_p	0.012785872176694	0.037382939486725	0.022671501613109
merce_solidi_p	0.037896856646514	0.014914036809352	0.022640475885617



CM81U-Commercio all'ingrosso di combustibili


MEDIE DEI FATTORI

MoB	Fattore 1	Fattore 2	Fattore 3	Fattore 4	Fattore 5
1	-0.098103650289	-0.177670385866051	1.937550752672504	-0.419464136948332	-0.641644487937887
2	0.040795298331227	0.425074996661011	-0.573167410964283	0.37524260366946	-0.584161829303082
3	-0.584434429150292	-0.314516202335223	-0.298446896931821	-0.356329746381546	0.899841474609015
4	2.191066461076934	-0.416419176413428	-0.300087571212159	-0.350534729369125	0.888913342193355



CM81U-Commercio all'ingrosso di combustibili
MATRICI INVERSE DI VARIANZA/COVARIANZA

Mob	Fattore 1	Fattore 2	Fattore 3	Fattore 4	Fattore 5
1	1.28799310727544	0.00423712401169	0.502065321742258	-0.12404524625106	-0.309832114941756
1	0.00423712401169	2.40207113833686	-0.52732687976412	0.418149264510055	0.507183634131673
1	0.502065321742261	-0.527326879764122	98.5212616869058	-244.657760599377	-1.07449597198381
1	-0.124045246251062	0.418149264510065	-244.657760599378	1092.55038638383	-309.545239992201
1	-0.309832114941756	0.507183634131669	-1.07449597198305	-309.545239992203	207.822284019547
2	1.46055383769062	-0.074155381939255	-1.92489637341533	0.612368306680125	0.361819347610229
2	-0.074155381939255	0.518591134829746	1.06611782312507	-0.297183239496396	-0.302852752592215
2	-1.92489637341535	1.06611782312508	745.089066467285	-131.634972675208	-201.339656717157
2	0.612368306680128	-0.297183239496398	-131.634972675207	23.919764895347	35.3003431545023
2	0.361819347610231	-0.302852752592217	-201.339656717157	35.3003431545024	55.4068292289551
3	792.242514936494	-155.242289021181	-152.585942614369	-20.362865887379	30.52509253665568
3	-155.242289021181	1681.35525540104	37.6849415845273	78.6440924746391	-19.8602339696819
3	-152.585942614369	37.6849415845273	471.210435800884	-206.214083731223	169.480286297155
3	-20.3628658873789	78.6440924746391	-206.214083731222	1141.55127125833	-305.9234644203
3	30.52509253665568	-19.8602339696819	169.480286297155	-305.9234644203	288.343393778359
4	1793.75870813613	-277.601859505406	-0.198486410437893	43.8108413554455	-6.79202915182306
4	-277.601859505406	626.446902729999	6.547711212363269	20.978419326548	-2.90707148079112
4	-0.198486410437895	6.547711212363259	322.232226689434	-50.5528580134763	88.8781418075049
4	43.8108413554455	20.978419326548	-50.5528580134763	388.96142727287	-79.4446987884829
4	-6.79202915182306	-2.90707148079111	88.8781418075049	-79.4446987884829	148.677765327244



CM81U-Commercio all'ingrosso di combustibili
PESI DELLE MISTURE E DETERMINANTI DELLE MATRICI DI VARIANZA/COVARIANZA

MoB	Pesi	Determinanti
1	0.179422348062472	0.0000010179834151668387
2	0.408530246737275	0.0034230427870469834
3	0.313362304304009	9.7937840383613E-15
4	0.098685100896244	6.9393668462155E-14



CM84U-Commercio all'ingrosso di macchine utensili

MATRICI DELL'ANALISI FATTORIALE

Analisi fattoriale 1

	Fattore 1	Fattore 2
intercetta	0.492578118297789	0.437323896116109
tipven_carry_banco_p	0.019811690433722	-0.00760103435623
tipven_terr_norete_p	-0.010288982391498	-0.008089061816412
tipven_terr_rete_p	-0.005894645598369	0.026644920572939

Analisi fattoriale 2

	Fattore 3
intercetta	0.312805877945299
merce_trasporto_p	0.015207692301582
merce_diverse_p	-0.013448908752519

Analisi fattoriale 3

	Fattore 4
intercetta	-0.783817861539808
seroff_assist_tecnica_p	0.065075241462658
seroff_cons_tecn_sn	1.38897272265295

Analisi fattoriale 4

	Fattore 5
intercetta	-0.432998282448145
seroff_nolo_macch_p	0.11983997242109
seroff_ven_usat_ricond_p	0.029027487879383

Analisi fattoriale 5

	Fattore 6
intercetta	-0.233064059094043
incid_add_agen_nodip_su_add_p	0.059728662573101
incid_add_ven_su_add_p	0.138410174490694



CM84U-Commercio all'ingrosso di macchine utensili


MEDIE DEI FATTORI

Mob	Fattore 1	Fattore 2	Fattore 3	Fattore 4	Fattore 5	Fattore 6
1	-0.536320120812712	-0.3715822285494182	-0.176451823736532	-0.313881747032268	-0.43299196259316	-0.233064059094033
2	-0.536069981797352	-0.37138562986373	0.409684661484163	-0.059754169153954	1.255593420940354	-0.233064059094049
3	0.265940143887124	-0.334921749913873	0.310234014713818	0.080777551591139	0.77103237299766	-0.233064059094035
4	0.164271032704322	-0.312586754518924	-0.318901612920178	-0.434299251039088	-0.43228734604598	-0.233064059094044
5	2.473322704479616	-0.322719274606925	-0.254710116607877	-0.317843857314177	-0.432558825358127	-0.233064059094043
6	2.471677896048013	-0.322680114623235	0.298026515374408	-0.147739148041344	1.23496839934047	-0.233064059094043
7	-0.063020940129252	2.613257749652661	-0.050696663272757	-0.257139463262347	-0.067094699459103	1.73127688570064




CM84U-Commercio all'ingrosso di macchine utensili
MATRICI INVERSE DI VARIANZA/COVARIANZA

MoB	Fattore 1	Fattore 2	Fattore 3	Fattore 4	Fattore 5	Fattore 6
1	184401.192225377	-29602.745416728	-0.03576480692166	-0.058501075385912	-1988.5172778332	1345.47383501588
1	-29602.745416728	635261.027294079	-0.070725637911836	-0.128810747486072	355.497313389378	43662.0304575526
1	-0.03576480692166	-0.070725637911836	1.056586378535331	-0.064849400614466	-0.151080783630901	0.056164529497023
1	-0.058501075385912	-0.128810747486072	-0.064849400614466	1.159042222644918	-0.393920844502918	-0.036384020965071
1	-1988.5172778332	355.497313389379	-0.151080783630901	-0.393920844502918	31456.4071660563	-1037.99226698477
1	1345.47383501587	43662.0304575526	0.056164529497023	-0.036384020965071	-1037.99226698477	35510.3478065374
2	62883.4837566597	-28551.688871272	-4.02938428449394	-2.87779672415818	2.05876516798401	-847.959022537697
2	-28551.6888712719	186398.013072352	-11.6913823164021	-8.258268723572378	6.073524366406299	12454.2508259281
2	-4.02938428449472	-11.6913823164014	1.14628642137858	0.104047965079174	-0.106173047249913	-0.826944930610019
2	-2.87779672415815	-8.25826872357221	0.104047965079174	1.08379814998031	0.085822975990633	-0.657787598983817
2	2.05876516798505	6.073524366406729	-0.106173047249913	0.085822975990633	0.326160221597249	0.441167806776857
2	-847.959022537697	12454.2508259281	-0.826944930610019	-0.657787598983829	0.441167806776847	12966.9648054253
3	1.38781006269572	-2.98641197967329	0.198806999759806	0.115999849723161	-0.088149575253399	-0.173092528572375
3	-2.98641197967329	380.931794711432	-2.37087455965808	0.75125520324014	-0.15269250247876	26.3149957934477
3	0.198806999759806	-2.37087455965807	1.55134737128895	0.097299851121812	-0.261848415718655	-0.075401841710336
3	0.115999849723161	0.75125520324014	0.097299851121812	1.08132807595292	0.065766955480348	0.023833719913091
3	-0.088149575253399	-0.15269250247868	-0.261848415718655	0.065766955480348	0.630255940856375	-0.048408968127314
3	-0.173092528572375	26.3149957934477	-0.075401841710333	0.023833719913091	-0.048408968127314	5575.39008989527
4	1.34593845117372	-0.314201454253746	0.067524702493404	-0.005736572970281	-0.930142448626537	0.036556068812195
4	-0.314201454253746	116.01034702594	-1.45712949995876	0.10090009293148	16.6767458564652	7.44487272092668
4	0.067524702493404	-1.45712949995876	1.49791348367105	-0.193584573046631	-2.79743304964803	0.074796765731318
4	-0.005736572970281	0.10090009293148	-0.193584573046631	2.58092679188719	-2.96287580853639	0.013689358198423
4	-0.930142448626537	16.6767458564652	-2.79743304964803	-2.96287580853639	7484.11897961775	-243.185275980917
4	0.036556068812195	7.44487272092668	0.074796765731318	0.013689358198423	-243.185275980917	9015.6908939736
5	18194.2987981729	-1354.76762019129	-6.365946092812629	-1.11737018795931	-198.342138646374	241.514317423791
5	-1354.76762019129	74582.0610413464	2.67470271686054	-0.1941082808261	26.5476504837845	5165.14892612578
5	-6.365946092812309	2.67470271686082	1.47423489962773	-0.130341521514469	0.517768354600038	0.134402204325061
5	-1.11737018795807	-0.194108280826901	-0.130341521514469	1.03640799310919	-0.679697047450289	-0.050386929897041
5	-198.34213864637	26.5476504837836	0.517768354600055	-0.679697047450332	3653.32005508346	-120.939278738317



CM84U-Commercio all'ingrosso di macchine utensili
MATRICI INVERSE DI VARIANZA/COVARIANZA

MoB	Fattore 1	Fattore 2	Fattore 3	Fattore 4	Fattore 5	Fattore 6
5	241.514317423791	5165.14892612577	0.134402204325044	-0.050386929897007	-120.939278738317	4335.91662759861
6	5454.13379621558	-396.220640145229	-1.09684501319787	-4.629892803942319	5.47240985086293	71.1438084558868
6	-396.22064014523	29885.7451868204	1.01790405762373	0.459448123158861	-1.43458412293367	2072.75595813265
6	-1.09684501319793	1.01790405762373	1.61185281848455	0.025467225627255	-0.137099037255877	0.138250070333874
6	-4.62989280394231	0.459448123158862	0.025467225627255	1.64085656221392	0.10150837487667	-0.104654034974835
6	5.472409850862879	-1.43458412293366	-0.137099037255877	0.10150837487667	0.337409990973401	-0.021959150391096
6	71.1438084558868	2072.75595813265	0.138250070333875	-0.104654034974835	-0.021959150391097	1732.65821439831
7	27.1698283103577	1.61424543623216	-0.249785377882305	-0.095872319667635	0.229069092502408	0.370438564372211
7	1.61424543623216	2.7055777089726	0.021030053697885	0.176494857366454	0.074796099991286	0.005144479010195
7	-0.249785377882306	0.021030053697885	1.12536472632202	-0.098624880840743	-0.304040337077005	0.031165317863629
7	-0.095872319667635	0.176494857366454	-0.098624880840743	1.52434920194635	-0.12545932380449	-0.020413578695988
7	0.229069092502408	0.074796099991286	-0.304040337077005	-0.12545932380449	1.15960544024601	0.026003190013505
7	0.370438564372216	0.005144479010195	0.031165317863629	-0.020413578695988	0.026003190013505	0.219688691348586



CM84U-Commercio all'ingrosso di macchine utensili
PESI DELLE MISTURE E DETERMINANTI DELLE MATRICI DI VARIANZA/COVARIANZA

MoB	Pesi	Determinanti
1	0.464047510180484	6.9166884923346E-21
2	0.172235553433366	2.0014152034849E-14
3	0.078183668223234	3.727151382682265E-7
4	0.127547705474699	2.5229026479856E-11
5	0.05510309747908	3.3772887647756E-17
6	0.020872450625703	4.6831302809813E-12
7	0.082010014583444	0.03721350754718137




CM85U-Commercio al dettaglio di prodotti del tabacco

MATRICI DELL'ANALISI FATTORIALE

Analisi fattoriale 1


	Fattore 1	Fattore 2
intercetta	0.389278794337549	0.005235549078208
tabacchi_puro_p	-0.020674015762017	-0.007443735901342
tot_d02d04_p	0.027264165322649	-0.010935888183806
tot_d05d09_p	-0.009627093540382	0.097878531537029



CM85U-Commercio al dettaglio di prodotti del tabacco

MEDIE DEI FATTORI

MoB	Fattore 1	Fattore 2
1	-0.435855557015922	2.218753449050244
2	0.058217828884871	-0.041820984704375
3	-1.677245797932949	-0.738413969360097




CM85U-Commercio al dettaglio di prodotti del tabacco
MATRICI INVERSE DI VARIANZA/COVARIANZA

MoB	Fattore 1	Fattore 2
1	1.44476951457152	-0.0040344476677611
1	-0.0040344476677611	0.298209820728927
2	0.566411911362082	0.242956958756144
2	0.242956958756144	2.61583237494686
3	5502.74015437439	605.841519026902
3	605.841519026902	8398.79037504568



CM85U-Commercio al dettaglio di prodotti del tabacco
PESI DELLE MISTURE E DETERMINANTI DELLE MATRICI DI VARIANZA/COVARIANZA

MoB	Pesi	Determinanti
1	0.292005287347318	2.32111093066502
2	0.595673059834134	0.7029330782148309
3	0.112321652818512	2.1810575669992718E-8



CM86U-Commercio effettuato per mezzo di distributori automatici

MATRICI DELL'ANALISI FATTORIALE

Analisi fattoriale 1

	Fattore 1
intercetta	-0.022867198348333
modatt_negoz_automatiz_p	0.023636964858861
modatt_distrib_famil_p	-0.04375615032461

Analisi fattoriale 2


	Fattore 2
intercetta	-0.424730114195443
w_bevvalde	0.015523397429267
w_noalim	-0.027985966863622



CM86J-Commercio effettuato per mezzo di distributori automatici

MEDIE DEI FATTORI


MoB	Fattore 1	Fattore 2
1	0.369392032192004	-3.184777924589778
2	-0.022859354382487	-0.424730114195436
3	-0.341010025671824	0.612401573024313
4	2.338725479740231	-0.424730114195443



CM86U-Commercio effettuato per mezzo di distributori automatici

MATRICI INVERSE DI VARIANZA/COVARIANZA

MoB	Fattore 1	Fattore 2
1	1.51937506218459	2.11586280555245
1	2.11586280555245	102.724286587014
2	24540.2949295021	-160.614738126773
2	-160.614738126773	26568.8559667076
3	1.15667840903621	0.511691276513912
3	0.511691276513912	4.10380416548578
4	2703.66607888558	-17.6953300883258
4	-17.6953300883258	4425.28782640578



CM86U-Commercio effettuato per mezzo di distributori automatici
PESI DELLE MISTURE E DETERMINANTI DELLE MATRICI DI VARIANZA/COVARIANZA

MoB	Pesi	Determinanti
1	0.054236080082138	0.006596312860319711
2	0.395251955670585	1.5337852295948362E-9
3	0.488443053347767	0.2229677415891649
4	0.062068910899506	8.358277595299532E-8



CM87U-Commercio al dettaglio di altri prodotti nca

MATRICI DELL'ANALISI FATTORIALE

Analisi fattoriale 1

	Fattore 1	Fattore 2	Fattore 3	Fattore 4	Fattore 5	Fattore 6	Fattore 7
intercetta	-0.561660609674498	-0.693441920054597	-0.71003151212791186	-0.298107445201228	-0.324647792530424	-0.320165613250586	-0.220309216540986
qcd_feste_p	0.004526479512836	0.00511056279209	0.005592668199949	0.002381088505237	0.083226384934229	0.000707657069868	0.001757267046981
qcd_animali_p	0.0600861524677	0.006096631051498	0.00675194287365	0.002843475107755	0.003061701602188	0.001266550054425	0.002096687425582
qcd_farmacia_p	0.00428191739816	0.005167219107625	0.005448082197636	0.002300030390269	0.002447525401577	0.001890436475936	0.001698608694922
codice289	0.003978921630775	0.004846226044772	0.00490315469263	0.002134683301681	0.002255133870606	0.002058474838288	0.105470183374908
codice199	0.003905956103507	0.004712722640413	0.004668041122455	0.077340539247925	0.002211908039329	0.002018455674684	0.001545169052347
qcd_arredo_p	0.006286928695731	0.006882734232763	0.007762460222517	0.003437814285813	0.002896447107585	0.0024574440166418	0.002537342106434
qcd_usato_p	0.004013008829669	0.004839831063477	0.037655568950062	0.002019547626993	0.00224875305089	0.002028925875632	0.001535656291498
qcd_div_noal_p	0.003925636852097	0.039874308993671	0.005243399478464	0.002209517929578	0.002222588826553	0.001169769823018	0.001644757858543
qcd_alimentari_p	0.003007995153247	0.004313051990109	0.008087921902968	0.003484494745036	0.001135055015182	0.132041124636271	0.002572418300476

	Fattore 8	Fattore 9
intercetta	-0.8933317372763692	-1.013138380675843
qcd_feste_p	0.007177127393461	0.006271966200492
qcd_animali_p	0.008502268905223	0.009204126506518
qcd_farmacia_p	0.034615669844898	0.00761610119574
codice289	0.006396792054444	0.007040324168525
codice199	0.006270378410984	0.006906130824509
qcd_arredo_p	0.010326679520796	0.047411741633169
qcd_usato_p	0.00643045284187	0.006756578930012
qcd_div_noal_p	0.006606954812325	0.006490156285334
qcd_alimentari_p	0.008889074960645	0.008525508192435



CM87U-Commercio al dettaglio di altri prodotti nca
MEDIE DEI FATTORI


MoB	Fattore 1	Fattore 2	Fattore 3	Fattore 4	Fattore 5	Fattore 6	Fattore 7
1	2.939081515188155	-0.336768196618392	-0.316015547207626	-0.132161602070668	-0.146028328781903	-0.246177730403262	-0.097945494003812
2	0.250902892300416	-0.049188017325192	-0.289754099045857	-0.126486442752378	0.410307220891084	1.386535446479921	-0.093489043998765
3	-0.190932164153203	-0.246289954772634	2.768615188645716	-0.111537993475403	-0.116904222657231	-0.132731011741636	-0.078442561494784
4	-0.275307610773304	-0.102456974030136	-0.3155547943335846	-0.141284740802965	-0.147629340721103	-0.211083051759747	-0.10440241159525
5	-0.109897177802289	-0.18338429597698	-0.151857556150656	-0.060463883208533	7.981727432097812	-0.249538189539612	-0.044925899415816
6	-0.561605962687263	-0.693293523487277	-0.709935573959228	-0.298077554179218	-0.324621245508557	-0.32014476997932	-0.220287082361202
7	-0.169124373765843	3.293647028934681	-0.185671484658206	-0.077171520326238	-0.102074577513233	-0.203195220266595	-0.055845186087397
8	-0.199945874205698	-0.256845485243048	-0.249782575286884	-0.103811969430408	-0.117897266522596	-0.160474324480699	-0.076818885712104
9	-0.207128862057622	-0.268113976588539	0.383967852805155	4.320925895188457	-0.128862159572171	-0.14279973073087	-0.08076213498139
10	-0.267235592790517	-0.332946023830498	-0.342934721269817	-0.139075729039339	-0.158140728816949	-0.0931365560356319	7.520733420225268

MoB	Fattore 8	Fattore 9
1	-0.397119570511371	-0.473379571472365
2	-0.095384860429747	-0.116734182070689
3	-0.299261049938016	-0.388953571681574
4	-0.422046039006749	0.925034173781967
5	-0.177007115960416	-0.387167365610786
6	-0.893227353287205	-1.012803327762536
7	-0.232668654219745	-0.364167915661672
8	2.030519233888165	-0.369564328632538
9	-0.322792668996617	-0.147316147020373
10	-0.417631855560274	-0.488408438622202



CM87U-Commercio al dettaglio di altri prodotti nca
MATRICI INVERSE DI VARIANZA/COVARIANZA

MoB	Fattore 1	Fattore 2	Fattore 3	Fattore 4	Fattore 5	Fattore 6	Fattore 7
1	652.686025316089	205.12553094731	-177.18077623865	-443.882612204837	-71.5341343204002	263.844167447798	-64.5430759124539
1	205.125530947266	7577.55807262153	-717.271767586607	-733.734419016042	20.3735029578962	112.977197063792	-295.628261592296
1	-177.180776238705	-717.271767586664	12823.0520801816	395.893069189751	-338.499632002232	-295.901945441525	441.611737811336
1	-443.88261220496	-733.734419016164	395.893069189732	25593.2026850428	-379.236417580353	-428.109334050362	-215.42478660738
1	-71.534134320173	20.373502958179	-338.499632001892	-379.236417580425	11708.0849153434	87.1201950446595	-160.839394287085
1	263.844167447839	112.977197063867	-295.901945441482	-428.109334050328	87.120195044577	4943.93098030109	-128.220464545481
1	-64.5430759125078	-295.62826159234	441.611737811344	-215.424786607348	-160.839394287223	-128.22046454553	15112.1035761916
1	-5340.3473624935	-6450.2193457147	-8101.86163229103	-3960.56678736213	-3503.6930826796	-2640.67473715234	-3009.69102197525
1	803.293532115828	409.976866009765	-363.086906717962	-921.979007269082	186.075956839563	310.468090493318	-232.890688593964
2	45.6281837781101	56.1066243036355	47.9126651705331	-1293.67990195067	27.0920091824458	28.8236326656653	-545.935414724005
2	56.1066243036355	72.7495043614267	60.1907377411251	-1618.4572228184	33.9181347942177	36.1073519388857	-696.148871115794
2	47.9126651705332	60.1907377411252	88.6831975302464	-1423.3051001619	28.9245735710152	30.6225755390542	-641.860541526842
2	-1293.67990195068	-1618.45722281841	-1423.30510016191	49710.6780238264	-780.183811273985	-831.188517198096	-723.832017049396
2	27.0920091824458	33.9181347942177	28.9245735710152	-780.183811273977	16.7487510044053	17.4056780121945	-329.878485720844
2	28.8236326656653	36.1073519388857	30.6225755390542	-831.188517198088	17.4056780121945	18.680035801451	-351.926887553812
2	-545.935414723982	-696.148871115775	-641.860541526818	-723.832017050201	-329.878485720834	-351.926887553801	29319.8353693494
2	69.8377302414379	87.4014895404264	74.3816238078475	-2014.07092606277	42.1517938454664	44.8481092898341	-852.650133779409
2	82.8662760004486	104.053746526254	88.676656509139	-2396.92713299882	49.9664731401535	53.2830866478492	-1014.102198885782
3	28966.3876648978	-1449.01927061804	-863.382334418649	-1271.89814976197	-781.457376137581	-211.12080222354	-597.975991781203
3	-1449.01927061816	18577.0270590715	-435.941647618358	-1205.32786109532	82.5116709198616	-9.03955869166447	-581.791383886707
3	-863.382334418795	-435.941647618229	1896.69848987487	-456.095639040517	-129.067505015554	285.562211804245	103.044206350911
3	-1271.89814976194	-1205.32786109539	-456.095639040689	39865.5403661268	-559.116539747307	-599.900836280695	-346.023238191129
3	-781.45737613765	82.5116709200142	-129.06750501552	-559.116539747144	18265.0791899204	131.86112158441	-231.500767443823
3	-211.120802223597	-9.03955869157987	285.562211804261	-599.900836280641	131.861121584408	7702.91222288419	-152.264023296604
3	-597.975991781012	581.791383886726	103.044206351013	-346.023238190951	-231.500767443834	-152.264023296583	23569.4638281831
3	-9651.13671341172	-9891.06255802208	-10637.4517821955	-6022.84964482062	-5477.60344360026	-4166.10418970586	-4597.12431933573
3	-1330.38889825261	-138.455457618641	461.891616070191	-1577.23359321032	438.362531809155	361.886601685882	-557.360466441634
4	89638.1692133838	-2423.33441547963	-3002.23695711557	-4023.91125894416	-1486.22453330695	-717.912757417392	-1941.44139134942
4	-2423.33441547636	4092.5914548866	4146.85190133337	-2373.02457999965	2013.65371724105	1262.99343668892	-293.759057143218



CM87U-Commercio al dettaglio di altri prodotti nca
MATRICI INVERSE DI VARIANZA/COVARIANZA

MoB	Fattore 1	Fattore 2	Fattore 3	Fattore 4	Fattore 5	Fattore 6	Fattore 7
4	-3002.23695711208	4146.85190133333	4263.10265495575	-1854.07575195113	2038.50130518899	638.517946294747	-132.73669889165
4	-4023.91125892446	-2373.02458001199	-1854.07575196363	123387.058617123	-1129.69467708571	-1923.04894609796	-1194.68280643013
4	-1486.22453330532	2013.65371724106	2038.50130518902	-1129.69467707963	1031.59437361056	779.784929853837	-114.077234954304
4	-717.912757416059	1262.99343668898	638.517946294812	-1923.04894609429	779.78492985386	23820.9914015977	539.305728642658
4	-1941.44139134473	-293.759057147641	-132.736698896149	-1194.68280643013	-114.077234956492	-539.30572864435	72895.0158624335
4	-29849.2427024995	-32615.6258284785	-32913.7470312819	-18652.9998054008	-15935.7544836427	-12877.5992329985	-14229.9519604755
4	-4017.90433299638	6151.91336760304	6251.34826237689	-3469.74366520772	3026.88787802231	1498.08776956485	-358.395127626089
5	3540.4800986351	-171.624674051539	-233.024337937163	-163.531246414186	-53.045296656547	-21.2722263049075	-77.9204974304644
5	-171.624674051539	2335.06960107035	-186.167841835823	-156.551595844024	-9.09452821344058	2.27944652931549	-77.2263461495446
5	-233.024337937164	-186.167841835823	2458.76086786767	83.6175282206064	-11.2384383642843	-49.6006506804506	91.8187899936807
5	-163.531246414186	-156.551595844024	83.6175282206064	4872.22078110951	-48.0908029203325	-78.6330846057507	-37.456214083564
5	-53.045296656547	-9.09452821344059	-11.2384383642843	-48.0908029203324	305.618916061532	35.9801199155029	-5.217694135178599
5	-21.272263049075	2.27944652931548	-49.6006506804505	-78.6330846057507	35.9801199155029	942.821475463031	-21.7657018483276
5	-77.9204974304644	-77.2263461495446	91.8187899936807	-37.456214083564	5.217694135178599	-21.7657018483276	2878.12646023972
5	-1164.99839958718	-1190.84856057713	-1533.72143084801	-750.048084305528	-623.588577745111	-499.842008990838	-569.828376897395
5	-152.999248702139	-10.0999902129562	-106.80342862692	-202.664299965902	60.8402969161813	50.3321344650092	-73.8380798978126
6	31063.8548571682	-1459.65743241898	-2018.39266726225	-1431.59695839773	-813.52043549429	-186.133575954526	-681.083384563502
6	-1459.65743241898	19285.1701484011	-1526.25816347706	-1342.20779054209	106.401308165297	50.0693999364861	-642.444833727896
6	-2018.39266726226	-1526.25816347706	21167.970051841	706.522762121953	-526.187345197314	-420.708581779686	789.062380288554
6	-1431.59695839773	-1342.20779054209	706.522762121953	42741.1796389605	-621.649473131654	-689.199361283371	-330.785993857972
6	-813.520435494229	106.401308165297	-526.187345197315	-621.649473131655	19557.0318404685	156.537366365844	-260.422183216784
6	-186.133575954526	50.069399936486	-420.708581779687	-689.199361283371	156.537366365845	8270.78478674352	-190.7454348397
6	-681.083384563503	-642.444833727896	789.062380288555	-330.785993857972	-260.422183216784	-190.7454348397	25247.9335928511
6	-10214.946713518	-10490.2456338741	-13404.9659170245	-6574.3382941766	-5821.01898187805	-4383.32759283963	-4994.03166720841
6	-1319.60075638384	-21.113431224653	-799.196767396872	-1713.48014345851	471.621639512452	469.431125811145	-581.835928129289
7	19198.6448770524	-885.642425642436	-1256.14188288112	-885.067147019807	-502.778210982564	-114.804651708916	-421.023678216084
7	-885.642425642435	11149.5436207848	-603.589671242776	-790.79965923369	54.3491012751062	41.5198783651372	-362.979113622436
7	-1256.14188288112	-603.589671242775	12984.2206711161	425.573352488387	-322.413609166755	-264.874487643806	477.511445427145
7	-885.067147018807	-790.79965923369	425.573352488387	26415.5065077971	-384.40448919885	-425.760158259477	-204.253359009844



CM87U-Commercio al dettaglio di altri prodotti nca
MATRICI INVERSE DI VARIANZA/COVARIANZA

MoB	Fattore 1	Fattore 2	Fattore 3	Fattore 4	Fattore 5	Fattore 6	Fattore 7
7	-502.778210982564	54.349101275106	-322.413609166756	-384.40448919885	12087.0772676355	96.6028611419015	-161.223225461733
7	-114.804651708916	41.5198783651372	-264.874487643806	-425.760158259477	96.6028611419016	5111.54658402782	-117.562563515031
7	-421.023678216084	-362.979113622435	477.5114445427145	-204.253359009844	-161.223225461733	-117.562563515031	15604.5178416509
7	-6311.30882469071	-6535.29511934144	-8264.3410976108	-4059.64617924461	-3598.76581991742	-2707.59025858437	-3083.10326547824
7	-831.595878272902	-11.0589624198961	-571.86370998251	-1099.17763787569	308.095979433474	271.486230563583	-401.102623112928
8	45490.583979388	-3169.3947819324	-4353.65876107417	-2701.60837197352	-1786.46572924811	-775.844322399178	-1519.47747298235
8	-3169.39478193343	26496.171867328	-3685.32228202481	-2601.8438621005	-487.747218270986	-448.437505640441	-1483.71288098115
8	-4353.65876107534	-3685.32228202427	29522.288280146	229.768759077257	-1608.05233102368	-1343.36211503925	445.299655246986
8	-2701.60837197366	-2601.84386209991	229.768759077525	63529.1344579151	-1273.63711629904	-1330.8246325138	-799.217759325544
8	-1786.46572924829	-487.747218270813	-1608.05233102389	-1273.63711629919	28873.4567241687	-71.0785584305822	-696.289195392726
8	-775.844322399235	-448.437505640423	-1343.36211503933	-1330.82463251376	-71.0785584305726	12093.2376896672	-553.621921129005
8	-1519.47747298263	-1483.7128809813	445.299655247111	-799.217759325637	-696.289195392714	-553.621921128964	37457.7038416112
8	-3215.18437778948	-2240.05326950312	-2578.94353253542	-2533.43651695344	-1279.51880061079	-108.865809094206	-965.151967299762
8	-3777.89532227919	-1980.764692035	-3766.55263469136	-3634.15507750677	420.353029887516	-258.314361055351	-1823.5759145607
9	9357.84228903966	-336.898507183033	-310.626283309982	-129.295778930723	-254.938984372605	-60.8757732256549	-202.20603861582
9	-336.898507182987	2386.6394335364	223.661356333831	95.5355745309763	-1.77088472571629	99.3870040434851	-88.7096799385856
9	-310.62628309885	223.661356333836	464.927877040276	193.97886089805	-32.7228365561262	77.5901887463422	-8.96099491157832
9	-129.295778930685	95.5355745309796	193.97886089805	81.1846304210416	-15.6784481172614	31.5119328748922	-8.5673431543262
9	-254.938984372627	-1.77088472574866	-32.7228365561613	-15.678448117276	5905.6184671424	45.7141808416489	-72.433275911557
9	-60.8757732256224	99.3870040434802	77.5901887463305	31.5119328748873	45.7141808416622	2185.96957144877	-54.75275534222343
9	-202.206038615864	-88.7096799385642	-8.96099491153868	-8.56734315430963	-72.4332759115448	-54.7527553422274	7613.40679537307
9	-3129.4715868128	-3346.46362337643	-3455.0317024929	-1445.92066307962	-1777.93806261173	-1353.27158849332	-1491.4216530746
9	-421.372018060211	392.94154344442	668.410896199691	280.246530412628	68.6114957154337	164.766585319516	-34.1151635510746
10	4344.51258662388	-172.60621513904	-228.348966843748	-199.6252252722605	-116.209051505188	31.7837511824465	-39.4973892158542
10	-172.606215138979	1751.74886106881	-60.8023810048198	-159.244614926284	5.675665963857209	63.3570231684925	19.1196729925121
10	-228.348966843728	-60.8023810048185	1899.3485898429	28.4092088834043	-50.9895254214929	6.365092747690529	30.2297244888259
10	-199.625225722567	-159.244614926268	28.4092088834445	5985.01468492736	-85.8260486767833	-73.870966970416	-33.7340385007884
10	-116.209051505176	5.67566596385502	-50.9895254214965	-85.826048676797	2740.23502365998	34.594706050969	-5.337354821474029
10	31.7837511824617	63.3570231684925	6.36509274768669	-73.8709669704303	34.5947060509707	1.15.597895675802	30.5783028149317



CM87U-Commercio al dettaglio di altri prodotti nca
MATRICI INVERSE DI VARIANZA/COVARIANZA


MoB	Fattore 1	Fattore 2	Fattore 3	Fattore 4	Fattore 5	Fattore 6	Fattore 7
10	-39.4973892158417	19.1196729925131	30.2297244888232	-33.7340385008	-5.337354821472439	30.578302814932	26.3708816397601
10	-1440.60301375661	-1513.1684245814	-1763.73951492793	-915.006080604395	-820.210958727619	-613.314071591648	-486.187718325884
10	-190.744756002646	55.6295918419845	-4.43158620203231	-227.664813819866	60.2882363424549	50.6003091117642	39.5301809832906

MoB	Fattore 8	Fattore 9
1	-5340.34736249331	803.293532115609
1	-6450.21934571399	409.976866009407
1	-8101.86163229028	-363.086906718145
1	-3960.56678736075	-921.979007269464
1	-3503.69308268213	186.075956839962
1	-2640.67473715268	310.468090493285
1	-3009.69102197457	-232.890688594179
1	63467.1648746556	-10111.242450762
1	-10111.242450764	4348.80447269996
2	69.8377302414379	82.8662760004486
2	87.4014895404264	104.053746526254
2	74.3816238078475	88.6766565091388
2	-2014.07092606279	-2396.92713299885
2	42.1517938454664	49.9664731401535
2	44.8481092898341	53.2830866478492
2	-852.65013377938	-1014.10219885778
2	110.588752179971	129.046871769219
2	129.046871769219	155.415511443614
3	-9651.13671341287	-1330.38889825236
3	-9891.06255802056	-138.455457619244
3	-10637.4517821954	461.891616069994
3	-6022.84964481886	-1577.2335932109
3	-5477.60344360072	438.362531809289
3	-4166.10418970601	361.886601685902



CM87U-Commercio al dettaglio di altri prodotti nca
MATRICI INVERSE DI VARIANZA/COVARIANZA

Mob	Fattore 8	Fattore 9
3	-4597.12431933651	-557.360466441619
3	98835.2821472506	-16045.3333900064
3	-16045.333390008	13929.0864488003
4	-29849.2427024622	-4017.90433300171
4	-32615.6258284856	6151.91336760304
4	-32913.747031289	6251.34826237682
4	-18652.9998053095	-3469.7436652256
4	-15935.7544836463	3026.88787802232
4	-12877.5992330014	1498.08776956493
4	-14229.9519604405	-358.395127632744
4	306098.463594001	-48834.1659728021
4	-48834.165972813	9261.57223397138
5	-1164.99839958718	-152.999248702139
5	-1190.84856057713	-10.0999902129564
5	-1533.72143084801	-106.80342862692
5	-750.048084305528	-202.664299965902
5	-623.588577745111	60.8402969161812
5	-499.842008990838	50.3321344650091
5	-569.828376897395	-73.8380798978126
5	12082.0881542695	-1940.55907918916
5	-1940.55907918916	1712.13103385409
6	-10214.946713518	-1319.60075638384
6	-10490.2456338741	-21.1134312246524
6	-13404.9659170245	-799.196767396871
6	-6574.3382941766	-1713.48014345851
6	-5821.01898178705	471.621639512453
6	-4383.32759283963	469.431125811145
6	-4994.03166720841	-581.835928129288
6	105996.47387013	-16979.6360166087



CM87U-Commercio al dettaglio di altri prodotti nca
MATRICI INVERSE DI VARIANZA/COVARIANZA

Mob	Fattore 8	Fattore 9
6	-16979.6360166087	13538.5496722151
7	-6311.30882469071	-831.595878272903
7	-6535.29511934145	-11.0589624198963
7	-8264.3410976108	-571.863770998251
7	-4059.64617924461	-1099.17763787569
7	-3598.76581991742	308.095979433474
7	-2707.59025858437	271.486230563583
7	-3083.10326547824	-401.102623112928
7	65507.3411805748	-10521.0155626039
7	-10521.0155626039	9280.56511031064
8	-3215.1843779002	-3777.89532227844
8	-2240.05326950296	-1980.76469203458
8	-2578.94353253519	-3766.55263469211
8	-2533.4365169534	-3634.15507750752
8	-1279.51880061067	-420.353029887867
8	-108.865809094209	-258.314361055265
8	-965.151967299748	-1823.57591456057
8	1852.05052960778	-1819.14939509517
8	-1819.1493950952	16141.1930033826
9	-3129.47158681214	-421.372018060368
9	-3346.46362337641	392.941543444431
9	-3455.03170249297	668.410896199692
9	-1445.92066307965	280.246530412628
9	-1777.93806261142	68.6114957153824
9	-1353.27158849326	164.766585319499
9	-1491.42165307489	-34.1151635510169
9	31949.742373772	-5128.9563325361
9	-5128.95633253619	979.341685172574
10	-1440.60301375623	-190.744756002726



CM87U-Commercio al dettaglio di altri prodotti nca
MATRICI INVERSE DI VARIANZA/COVARIANZA

MoB	Fattore 8	Fattore 9
10	-1513.16842458144	55.6295918419994
10	-1763.739514928	-4.43158620200974
10	-915.006080604707	-227.66481381983
10	-820.210958727592	60.2882363424559
10	-613.314071591651	50.6003091117696
10	-486.187718325893	39.5301809832964
10	14831.8334788773	-2388.58255663127
10	-2388.58255663119	1686.84803384199



CM87U-Commercio al dettaglio di altri prodotti nca
PESI DELLE MISTURE E DETERMINANTI DELLE MATRICI DI VARIANZA/COVARIANZA

MoB	Pesi	Determinanti
1	0.063743768861364	1.3920659534677E-32
2	0.12717587863381	2.9688345825929E-11
3	0.100812915874347	7.3289001240827E-36
4	0.31766815393135	1.104585178252E-28
5	0.010064795881259	1.3800906809439E-30
6	0.108081624882465	6.5335004658537E-40
7	0.065826076040143	4.641934980462E-38
8	0.162772004693203	1.0544245103224E-36
9	0.030893756174748	1.4559984952078E-23
10	0.012961025025531	6.8234622305473E-26



CM88U-Commercio all'ingrosso di altri prodotti nca

MATRICI DELL'ANALISI FATTORIALE

Analisi fattoriale 1


	Fattore 1	Fattore 2	Fattore 3
intercetta	0.208058718833555	0.163143240063194	0.2009165666769497
tipven_terr_dir_p	-0.00892255031574	-0.0066632510271995	-0.006667924142077
tipven_terr_indir_p	-0.004079931966722	0.028199125696967	-0.004115877796687
tipven_terr_tel_p	0.020281196688911	-0.00544693991718	-0.005384602833677
tipven_banco_carry_p	-0.003895350886339	-0.004052236424843	0.027976950784517

Analisi fattoriale 2

	Fattore 4	Fattore 5	Fattore 6	Fattore 7	Fattore 8	Fattore 9	Fattore 10
intercetta	0.002139294462978	0.000411081582422	0.022639252492969	0.024701873879352	0.018383670539163	0.022011106830675	0.020062857749433
codici_212_232	0.045678445837102	-0.007277936185327	-0.006499791312263	-0.005899799628932	-0.005633703234081	-0.005031437575559	-0.004722333186719
codice12	-0.005015679569004	-0.005070981699591	-0.004769485974168	-0.004374692140859	-0.004183101688206	0.081567082440111	-0.003613642550794
codici_112_113	-0.006698092342524	0.044019455187739	-0.006017293151023	-0.00546847867344	-0.005214025983786	-0.004676257608938	-0.004384542266527
codici_172_173	-0.00540786392397	-0.005444353083544	-0.005093883346121	0.068428428164887	-0.004440361348751	-0.004006693719698	-0.003763840503075
codici_28_222	-0.019277960399685	-0.018856209864367	-0.013947566668416	-0.012117272759496	-0.011444351888217	-0.009970580950863	-0.009274754414406
codici_19_20_22	-0.005146364030084	-0.005194427578273	-0.004906944767657	-0.004500844783714	-0.004302842818846	-0.003960466823411	0.091845430053289
codici_152_156	-0.005413672531565	-0.005436647620114	-0.005128540153574	-0.004670530460214	0.074732859267902	-0.00403177964751	-0.003786827120541
codici_243_244	-0.005284401791406	-0.005311438444753	0.0551655595273616	-0.004509273931959	-0.004316976423726	-0.003868393545779	-0.003634632984127

Analisi fattoriale 3

	Fattore 11
intercetta	-0.226524344079531
incid_add_agen_nodip_su_add_p	0.053642837950052
incid_add_ven_su_add_p	0.137535692326787



CM88U-Commercio all'ingrosso di altri prodotti nca
MEDIE DEI FATTORI


Mob	Fattore 1	Fattore 2	Fattore 3	Fattore 4	Fattore 5	Fattore 6	Fattore 7
1	-0.683659155709233	-0.49596964685452	-0.466421286844462	0.00213928201828	0.000411069409981	0.022639243489254	0.024701866057167
2	-0.28088836681306	0.002449167773066	0.62683383399691	-0.352799680702638	-0.378463791991297	-0.316735295385744	-0.294508113462335
3	0.099898342838391	0.223241657180712	-0.030652034266191	0.002139292429479	0.00041107959341	0.022639251021737	0.024701872601184
4	-0.082428294595042	-0.011841414542284	-0.1738095601292	2.3168071444406058	-0.344737610042976	-0.36293394849919	-0.323888268955543
5	-0.085586177019785	0.034559739026309	-0.254892024109478	-0.403827565238142	-0.417843439684611	-0.370506856204984	-0.330491950943391
6	-0.199600033475719	-0.307618384746526	-0.276881241135816	-1.490221848110848	-1.459477358037506	-1.057226235099844	-0.913459419716417
7	-0.137130713587293	0.037466368970771	-0.036291857273706	-0.401352247246198	-0.399862546416374	-0.357873693205683	5.119338248163878
8	-0.181224447482052	-0.242053695155503	2.998051046513005	0.001754055455378	0.000336162734776	0.022353540931121	0.024452217730656
9	-0.08799553539635	0.042653722737175	0.067386731586842	-0.36366600965412	2.3965223038486173	-0.306029133038966	-0.273990771112482
10	2.234530065842812	-0.381259227987994	-0.336590563841578	0.002089619618902	0.000516814643962	0.022599738726433	0.0246666810510371
11	-0.314669786313426	-0.13193069518613	-0.212359524294756	-0.482874860545324	-0.485606428328589	5.083078982394196	-0.389163184882474
12	-0.094675088211334	0.03626734130158	0.160512714707935	-0.340833042169753	-0.334317261986898	-0.298329274899201	-0.266039443691326
13	0.369312446436579	2.188518961922687	-0.235236738573958	-0.196619007116634	-0.193922434996402	-0.121282726198751	-0.1003335515406437

Mob	Fattore 8	Fattore 9	Fattore 10	Fattore 11
1	0.018383663151375	0.022011100394266	0.020062851762208	-0.226524344079544
2	4.757758371562031	-0.252780002899313	-0.235731412440939	-0.066675248309031
3	0.018383669331978	0.022011105778949	0.020062856771103	-0.226479077121193
4	-0.314142706092412	-0.274356532699155	-0.257696964723393	-0.050556425970209
5	-0.326374580224284	6.691308989079259	-0.258445937575452	0.0269677914443783
6	-0.867011791783382	-0.749804743635885	-0.698023729299142	-0.226524344040649
7	-0.31328990394178	-0.277256867910924	-0.261062642467366	0.433291823217093
8	0.018147584889953	0.021804625597594	0.019870579684565	-0.22652434407953
9	-0.251572808470431	-0.233416211058298	-0.21943143701587	0.042310316277035
10	0.018350404139119	0.021981716451318	0.020035412785289	-0.226524344079534
11	-0.377831478852173	-0.33303392305967	-0.312599214497941	-0.061887027188982
12	-0.242445355795627	-0.226307119998281	5.601867703245029	0.150736539768876
13	-0.099710291755955	-0.080876015264027	-0.07564426058645	2.774845832822757



CM88U-Commercio all'ingrosso di altri prodotti nca
MATICI INVERSE DI VARIANZA/COVARIANZA

MoB	Fattore 1	Fattore 2	Fattore 3	Fattore 4	Fattore 5	Fattore 6	Fattore 7
1	10613.462323240253	-878.184854945196	-1473.15759577103	-412.492605901665	634.540636837581	-900.559503732204	-424.900540005607
1	-878.184854945196	9312.17235507487	-565.63112659372	-251.062508977002	-791.379885288958	250.792033958189	797.877919331687
1	-1473.15759577103	-565.63112659372	8997.26477948909	-112.594089745254	-581.685614563604	-791.277691599957	700.50808120581
1	-412.492605901665	-251.062508977002	-112.594089745254	79159.4763949349	-6581.0540527846	-35734.6066614243	-2202.68502163411
1	634.540636837581	-791.379885288958	-581.685614563604	-6581.0540527846	93062.3020492314	-46712.6198862464	-3739.19171383792
1	-900.559503732204	250.792033958189	-791.277691599957	-35734.6066614243	-46712.6198862464	280386.327843897	-24428.6148521721
1	-424.900540005607	797.877919331687	700.50808120581	-2202.68502163411	-3739.19171383792	-24428.6148521721	75361.4320873019
1	-110.881919261398	395.106477441332	552.156386950757	-285.866497004867	-25.4753645881924	-6189.13833997284	1099.97686776817
1	-361.930755484702	-825.024919452386	-311.087992855104	-2020.49521404765	-4922.95468627319	-23391.137218715	-863.334592659756
1	565.563789177516	-634.943627362563	-84.9096214851671	-1481.09752065883	-2138.05041966772	-15150.6216575448	-207.778259893926
1	-258.450762988334	-364.70687428474	144.605574546342	346.363068058938	467.01899605604	95.6433575633595	-785.154130698441
2	4.72891100380562	-0.302542439964202	-0.326975406840619	-1.64520240336087	4.70937088050054	-5.446709697237739	2.31387656378533
2	-0.302542439964202	2.00384116891795	0.156870716548903	0.39542089191246	0.727820798603002	0.289652233105663	0.716065805521038
2	-0.326975406840619	0.156870716548903	0.744094585789897	0.947105161072674	-0.562866134762219	0.480657827881407	-0.183992873420596
2	-1.64520240336086	0.395420891912454	0.947105161072673	94.7526511979593	-182.29550098409	10.5531421133997	59.1100998305156
2	4.70937088049928	0.727820798603197	-0.562866134761931	-182.295500984091	3746.77648622887	-172.070632994865	-2556.90339821754
2	-5.44670969723773	0.289652233105651	0.480657827881403	10.5531421133998	-172.070632994866	156.767798306894	31.5368102827097
2	2.31387656378553	0.716065805520859	-0.183992873420628	59.1100998305155	-2556.90339821756	31.5368102827112	5087.25189387995
2	-0.063531927079595	-0.012071802367186	0.155372508991507	5.136480608679599	-85.2282938471265	5.106404803260599	56.0989572931572
2	1.94067169626745	0.185239897104454	-0.298563808699214	81.49997631642171	-2470.97656401559	50.6237491315822	-1200.72286494301
2	-5.80847592703416	-3.84008614883206	-0.524968683049587	35.753971204711	-746.517140526405	36.8433840370188	-325.362005082514
2	-0.295899335332542	-1.19065579757829	-0.15570607186506	0.000282794733099	-1.6896170138361	0.9906164448577015	-1.235252040003124
3	1.6319705901102	0.253127365471893	0.055831028256318	-0.088140944177075	0.042161275464585	-0.166678097689736	0.004464206428244
3	0.253127365471893	1.01655524659699	0.192337253924675	-0.060389984702333	-0.096623601200457	-0.040020101506633	0.125768331702576
3	0.055831028256318	0.192337253924676	2.06305864483018	-0.057860643456386	-0.146505461569965	-0.21836509628952	0.190246024456372
3	-0.088140944177075	-0.060389984702333	-0.057860643456386	56181.8989519885	-4679.38943479001	-25405.5879993249	-1547.84672135559
3	0.042161275464585	-0.096623601200457	-0.146505461569965	-4679.38943479002	65980.0348609997	-33156.8301838712	-2562.1404757875
3	-0.166678097689736	-0.040020101506633	-0.21836509628952	-25405.5879993249	-33156.8301838712	198948.933175746	-17328.4044885327
3	0.004464206428244	0.125768331702576	0.190246024456372	-1547.84672135559	-2562.1404757875	-17328.4044885327	53409.2737042109



CM88U-Commercio all'ingrosso di altri prodotti nca
MATRICI INVERSE DI VARIANZA/COVARIANZA

Mob	Fattore 1	Fattore 2	Fattore 3	Fattore 4	Fattore 5	Fattore 6	Fattore 7
3	0.002664953148106	0.027016840750455	0.130495461195632	-188.742153324689	33.7843261205632	-4364.45418420259	723.378270994495
3	-0.106010988825336	-0.118044314805287	-0.120851041697287	-1469.69614197107	-3547.19705375773	-16648.5309667607	-548.989591575777
3	0.052232818034268	-0.070827719171726	-0.027455928500661	-1049.55695201956	-1577.54009066159	-10718.2234153806	-94.0002004542895
3	-0.509669155485509	-1.046323057099	-0.346064073895126	154.497774553953	125.889763953729	89.2476206122583	-337.501612824855
4	1.22939627680754	-0.008768225791588	-0.082622816648974	0.01598109762052	0.066346480645853	0.02993014987032	-0.007741485758182
4	-0.008768225791588	1.69216108797018	-0.021520008240396	0.057859936107817	0.229087807863603	1.01858948559205	0.288810624015057
4	-0.082622816648974	-0.021520008240396	2.09031690090568	0.177396486749918	0.347762084583309	0.307572273648738	0.294791259209379
4	0.01598109762052	0.057859936107816	0.177396486749918	2.48608986463943	2.79447015730139	-208.926285128716	55.2997595865319
4	0.066346480645853	0.229087807863603	0.347762084583309	2.7944701573014	11.4093274275623	-216.154960461435	53.9742914208753
4	0.029930149870305	1.01858948559206	0.307572273648583	-208.926285128717	-216.154960461434	28410.8180547913	-12200.6896210986
4	-0.00774148575818	0.288810624014937	0.294791259209368	55.2997595865297	53.9742914208731	-12200.6896210983	16175.5404132502
4	0.018390189609337	0.102538034230724	0.222883936344681	34.8735205520174	32.6633094297882	-5634.278110666353	-651.951236104713
4	-0.034105299841908	-0.122388783866668	-0.013222499415021	115.2111635197243	116.6456889088743	-11599.8627419679	-1371.21717999708
4	-0.07596746616035	-2.67824483215206	-0.679270052537639	71.7915116168569	72.3172983615391	-6453.08765215023	-722.777499282621
4	-0.031469360842388	-1.29572461935063	-0.159255417321139	-0.012932945411813	-0.07015503763397	2.81821951179651	0.103131558367076
5	1.25453347009524	0.129234349073325	-0.07880004645685	0.44787169362941	-0.288036232336735	-1.25171973366685	0.296657870392639
5	0.129234349073325	1.71125221356468	-0.141802091127812	0.470367800235662	0.240650568934028	1.06346742720527	0.455828305912496
5	-0.07880004645685	-0.141802091127812	3.24373165480646	3.76796587721663	2.52481968518955	3.95169340109538	2.41758911913806
5	0.447871693629399	0.470367800235651	3.76796587721663	2205.71796460828	412.001450987213	1306.05513057678	-2018.06526074044
5	-0.288036232336721	0.240650568934024	2.52481968518939	412.001450987226	5747.50554084216	-4811.3720090611	282.49134839722
5	-1.25171973366687	1.06346742720527	3.95169340109559	1306.05513057668	-4811.37200906101	11665.4424878887	628.099318817224
5	0.296657870392644	0.455828305912509	2.41758911913812	-2018.06526074043	282.491348397298	628.099318817179	3861.05164152403
5	-0.122380640916774	0.203251335801329	1.4261801032212	238.630855929424	-131.761559319976	-909.996494315752	228.280985447991
5	-0.027092203433926	0.030242159972722	1.0405216170258	148.434134981842	113.181798281572	465.153125101007	155.83158604558
5	-0.055250414708174	-1.92272830535183	1.39220148417662	137.014120284891	91.1481708586215	381.120416337704	144.039545827742
5	-0.204656301717573	-0.815893315649782	0.064936729424998	1.13844979103493	0.90463754033685	1.55832433764555	0.496077306726731
6	1.26650372107617	-0.130797937316472	-0.218876822303543	1.27291034392506	-0.409758933458599	-2.19806040291925	-0.323948909809073
6	-0.130797937316471	3.91888214474469	-0.215506663654481	1.76582326887191	-0.509713652865947	-0.775961938774436	0.194044380446198
6	-0.218876822303543	-0.215506663654481	2.92162659475984	1.00543331140459	-0.587887295026393	-1.90903910600755	-0.002516646293129



CM88U-Commercio all'ingrosso di altri prodotti nca
MATRICI INVERSE DI VARIANZA/COVARIANZA

MoB	Fattore 1	Fattore 2	Fattore 3	Fattore 4	Fattore 5	Fattore 6	Fattore 7
6	1.27291034392501	1.76582326887161	1.00543331140467	15052.0377840227	-3804.69586626547	-1.2201.6403639192	-1683.75935907161
6	-0.409758933458671	-0.509713652866124	-0.587887295026551	-3804.69586626546	20811.1445726869	-1.7686.0380098673	-2458.50169119594
6	-2.19806040291938	-0.775961938774052	-1.90903910600834	-12201.6403639191	-17686.0380098672	58397.0141206679	-9353.89120699085
6	-0.3233948909808718	0.194044380446428	-0.002516646292662	-1683.75935907215	-2458.50169119666	-9353.89120699285	18321.6567166452
6	0.825055350747024	0.780454412171307	0.423700078565652	-482.942025727678	-596.241169775131	-823.927690552971	-29.7357923728207
6	1.01702535570773	-2.62481141860671	0.867647905869163	-1214.33236621596	-2128.72851371191	-6864.51991619548	-705.238843921306
6	-0.087387371178915	-0.401283936101266	-0.139352786946153	-1101.46802211327	-1567.72087909666	-5879.14874147963	-576.586276698349
6	-0.004844753154277	-1.53471053038472	0.049021748164549	21.0212360351043	14.1643664062837	3.70630179570098	-138.535014418172
7	1.60160195960409	-0.030010967245883	-0.1590450288856396	-8.3849494733566	0.635360745520362	4.98615708160038	-0.062984012297435
7	-0.030010967245883	1.80913803574763	-0.161787761923018	0.8062503028141	-0.252750699318934	-2.0705062369024	-0.168941531758725
7	-0.1590450288856396	-0.161787761923018	1.63619508042575	1.63634979709487	0.39940940157837	-2.62674861649942	-0.083329969957157
7	-8.38494947335661	0.8062503028353	1.63634979709489	4764.16006719016	523.765191598948	-2802.21007745974	193.617544217715
7	0.635360745520292	-0.252750699319012	0.399409401578417	523.765191599015	841.191159755234	1444.72119417863	278.312197966932
7	4.98615708160003	-2.07050623690353	-2.62674861649929	-2802.21007745929	1444.72119417894	15425.8875493073	709.768743414968
7	-0.062984012297464	-0.168941531758783	-0.083329969957134	193.617544217744	278.312197966934	709.768743414844	119.797570811415
7	0.220410221233134	-0.181651933310283	-0.121003196190692	-12.6950321966549	340.803089852599	-927.295003868079	155.321406024517
7	0.453764148909629	-0.528094161083532	-0.414292824998508	-181.180143013612	392.273851310644	-2861.26417259075	193.305883752828
7	0.455049210375803	-0.374374969511592	-0.258883045486848	-114.473383473327	301.145201429899	-1825.52125566166	146.385518193442
7	-0.007012254362358	-0.416943227995181	0.004709286541051	0.926713483936863	0.275736487046633	-1.66862891630088	0.021997156149891
8	1.753.48233207971	-25.5012258082545	-94.8476037884378	-65.6365962609293	77.4611240638925	-137.109368990864	-42.09278768990414
8	-25.5012258082545	1539.72830208784	-22.0009550497586	-41.6311848627343	-104.115795290465	27.496547718763	138.45845555081
8	-94.8476037884378	-22.0009550497586	1423.77141875938	-18.613312019034	-74.0371522091824	-127.64243197388	117.84095580386
8	-65.6365962609293	-41.6311848627343	-18.613312019034	11314.9924009447	-1086.50739650823	-6215.42454241794	-562.467133426161
8	77.4611240638924	-104.115795290465	-74.0371522091824	-1086.50739650823	11380.765559473	-6198.36223796857	-571.688567563468
8	-137.109368990864	27.496547718763	-127.64243197388	-6215.42454241794	-6198.36223796857	39114.6676387384	-4161.13556544694
8	-42.09278768990414	138.4584555081	117.84095580386	-562.467133426161	-571.688567563468	-4161.13556544694	11036.247545315
8	0.884367745818264	73.6104601174069	94.4141210564751	-223.859152576849	-91.6286163912775	-1303.04595710285	63.6309039313379
8	-73.2986658421952	-143.286501481442	-59.300783063554	-505.872738596971	-694.015062517855	-3961.2308469878	-250.146383510098
8	88.6427872562107	-97.5358512435891	-8.62657084494043	-373.883715897985	-329.41210428652	-2599.31295210311	-118.830613691445




CM88U-Commercio all'ingrosso di altri prodotti nca
MATRICI INVERSE DI VARIANZA/COVARIANZA

MoB	Fattore 1	Fattore 2	Fattore 3	Fattore 4	Fattore 5	Fattore 6	Fattore 7
8	-93.0314594256007	-611.389455618725	-12.156325898605	47.65235504987915	57.1353495980512	8.18197147581378	-129.037517990418
9	1.48166474911064	-0.030632952911415	-0.05242624797586	-0.405346592728398	-0.149986380970883	-0.971570703628234	-0.229556203042771
9	-0.030632952911415	1.33783207925578	0.071727465530355	-0.274962320124651	-0.126262288841414	-0.518827057156061	-0.001404197913827
9	-0.05242624797586	0.071727465530355	1.17034923378388	-0.243339954724093	-0.059323367504499	-0.484314570342053	-0.017945527331857
9	-0.405346592728371	-0.274962320124706	-0.243339954724211	19589.9168676842	1182.51938031478	-11670.0864281724	-898.481623071975
9	-0.149986380970921	-0.126262288841444	-0.059323367504516	1182.51938031453	1132.96503632184	4012.91994739418	1124.93223906271
9	-0.971570703628287	-0.518827057156088	-0.484314570342414	-11670.0864281754	4012.91994739303	57542.4218181483	-7959.12370226603
9	-0.229556203042744	-0.001404197913911	-0.017945527331786	-898.481623070716	1124.93223906301	-7959.12370226692	18875.235161018
9	0.338683518960288	-0.046083468233923	-0.569646896427355	561.682975168319	613.141583773567	2180.2455288322	612.183531022883
9	-0.239597672538909	-0.246653892693785	-0.163017961893961	-912.017457837008	1059.39721840104	-7956.15749949448	-459.43643474253
9	-0.055246268223575	-0.176463318435339	-0.095851006163898	-610.944629553674	796.306267523747	-5026.46476927682	-188.653914742525
9	-0.088098943872568	-0.649171236917909	-0.169705820888186	0.015309762083153	0.10293035468698	-0.186271415177913	-0.146693403674993
10	2588.22761800273	31.665210841568	64.6850598612069	-108.10467445382	71.2156157717	-223.231694976703	-41.7763573332802
10	31.665210841568	2708.62458949367	-75.3300860135347	-91.7530849871062	-202.463713543573	17.8483413746723	230.347081112984
10	64.6850598612069	-75.3300860135347	235.141120984624	-54.6651660518619	-123.161464330793	-262.932521420286	177.872577208525
10	-108.10467445382	-91.7530849871062	-54.6651660518619	20841.520368523	-1081.3895847296	-10252.4788419554	-720.463174769237
10	71.2156157717	-202.463713543573	-123.161464330793	-1081.3895847296	21828.5112913499	-9681.020426536	-555.965678863973
10	-223.231694976704	17.8483413746723	-262.932521420286	-10252.4788419554	-9681.02042653599	71689.46557686	-6984.19135464898
10	-41.7763573332802	230.347081112984	177.872577208525	-720.463174769237	-555.965678863973	-6984.19135464898	19954.1815359358
10	15.41787037712	120.018084307761	147.79261107285	-156.808956799647	232.451267921831	-1929.31732911637	243.81782412267
10	-126.149500357509	-261.146088348322	-112.248996819952	-664.9539785093	-855.376638185068	-6702.02260192546	-318.038842518984
10	123.851460518705	-173.406494037048	-6.873994457737819	-478.295556080155	-286.95404551832	-4341.74959551504	-107.826830369306
10	-168.90029417898	-1079.7007074028	-18.0400365712533	101.393801394519	127.585297513066	41.96553704725314	-220.737326674393
11	2.38867252860232	-0.288125986765901	-0.345121530341853	-1.86262620240578	5.35100686519178	0.46657493757652	-1.3568398632907
11	-0.288125986765901	1.95201197535352	-0.098401815040344	0.07170374273229	-1.21721036844285	-0.022825893450639	0.256870550203599
11	-0.345121530341853	-0.098401815040344	2.73945538789949	-1.04068772580284	2.4307190075449	0.29129273843835	-0.483431094585625
11	-1.86262620240578	0.07170374273224	-1.04068772580288	6568.12917188007	-20.2173137422464	458.277894477566	-891.529052908142
11	5.35100686519178	-1.21721036844285	2.4307190075449	-20.2173137422437	3042.11440931669	337.978668557682	90.443122556802
11	0.46657493756509	-0.022825893450639	0.291292738438342	458.277894477566	337.978668557681	174.46743096147	419.935540209065



CM88U-Commercio all'ingrosso di altri prodotti nca
MATRICI INVERSE DI VARIANZA/COVARIANZA

MoB	Fattore 1	Fattore 2	Fattore 3	Fattore 4	Fattore 5	Fattore 6	Fattore 7
11	-1.35683986329075	0.256870550203599	-0.483431094585655	-891.529052908138	90.4431225567916	419.935540209062	6675.66171275146
11	-0.489625690326292	0.122718032917898	-0.088028653712165	-256.109508608158	194.602770867466	267.605328098754	-63.3324872603131
11	-1.33146742759941	-0.0353539021057	-0.800614807867804	-869.158549608054	33.4842031978531	398.239840271594	-550.426488139826
11	1.16525007964588	1.15643339179957	0.921955698145067	-172.305271474524	141.637746363873	203.113465495096	-43.4060992183534
11	-0.042941972859469	-0.676706642228366	-0.063263411696051	0.217580385084124	-0.429147906728691	-0.016178913671646	0.014699375836745
12	1.72741067870089	-0.050295846305458	-0.00327053088665	-0.266169759544209	1.39367468774954	-2.76933231850299	2.25258974944841
12	-0.050295846305458	1.56655947663457	0.129594209050765	0.438086477460643	0.850118788565881	5.12505104341879	-10.5101910377397
12	-0.00327053088665	0.129594209050765	1.02616663135624	-0.622754924066969	1.2981270913285	-3.1897961363978	0.78886681868773
12	-0.266169759544174	0.438086477460815	-0.622754924066793	4223.86814944244	-179.381389948964	-5203.84035304066	-212.421135413436
12	1.39367468774954	0.850118788565854	1.2981270913285	-179.381389948969	238.645081285179	-85.3976432912854	37.14261513747
12	-2.76933231850302	5.125051043418629	-3.18979613639798	-5203.84035304063	-85.3976432912902	7723.22857803183	-643.332911653718
12	2.25258974944841	-10.5101910377397	0.78886681868773	-212.421135413461	37.1426151374696	-643.332911653684	1108.99756045264
12	-0.108044706795148	0.91345286757823	-1.52080458409117	-79.3011026958814	3.67404710840112	167.137496452347	21.3920929707912
12	2.44598660730985	-2.624333174099264	3.27465677427833	-97.0746313576113	25.86099324443409	-111.308859041912	58.3524338309789
12	0.15137363311675	-0.193961945148947	0.054821712052272	-70.3606217977957	3.00504283039716	85.4492798327353	14.3162763625039
12	-0.014177856220732	-0.437631354245684	-0.052727693957349	0.060736553129384	0.829906188337974	-2.01579370670109	3.74716825496601
13	748.986219885912	533.971804979295	216.228669582757	-27.9039971004045	2.29985108557339	-23.69232364949027	54.3800179930963
13	533.971804979294	382.751088022939	121.647511657901	-17.5486345677409	0.746934494151041	-15.2551842044537	35.8991616427443
13	216.228669582755	121.6475116579	940.865604391642	2.08364586857892	-20.4435568871969	-82.3456451270895	90.3925105923954
13	-27.9039971004022	-17.5486345677379	2.08364586853153	9700.88719873697	-2122.51385540086	-7860.84064914996	-1096.19391718902
13	2.29985108539405	0.746934494019892	-20.4435568871896	-2122.51385540291	10988.9133450183	-8900.23261021582	-1237.08726150327
13	-23.69232364951593	-15.2551842046389	-82.3456451270434	-7860.84064914975	-8900.23261021651	35635.2953220781	-5539.4525047345
13	54.3800179930374	35.8991616427021	90.3925105923932	-1096.19391718783	-1237.08726150283	-5539.45250473811	10968.1674638636
13	67.9900199256486	46.0975529468581	82.0174024065631	-671.864679092806	-605.548123089182	-2349.69801665153	-221.091785559449
13	-84.4287162827546	-59.1663650598725	-58.0566502086791	-960.546536166711	-1300.37769479017	-5144.49040207263	-551.435962650432
13	17.912023775108	12.5260874151636	7.15909982406848	-722.872099931426	-786.001864947445	-3489.7973944224	-339.940725295078
13	-0.336583525230857	-0.327118516892509	-0.217232361035565	-0.26952501874366	-0.551464564870764	0.713008719618935	0.0382227744441811



CM88U-Commercio all'ingrosso di altri prodotti nca
MATRICI INVERSE DI VARIANZA/COVARIANZA

Mob	Fattore 8	Fattore 9	Fattore 10	Fattore 11
1	-110.881919261398	-361.930755484702	565.563789177516	-258.450762988334
1	395.106477441331	-825.024919452386	-634.943627362563	-3647.0687428474
1	552.156386950756	-311.087992855104	-84.909621485167	144.605574546342
1	-285.866497004867	-2020.49521404765	-1481.09752065883	346.363068058938
1	-25.4753645881927	-4922.95468627319	-2138.05041966772	467.01899605604
1	-6189.13833997284	-23391.137218715	-15150.6216575448	95.6433575633595
1	1099.97686776817	-863.334592659755	-207.778259893926	-785.154130698441
1	38683.9420195519	478.123537560699	660.798877709324	456.415176405889
1	478.123537560698	84758.6886594063	1522.32066417222	330.271476244004
1	660.798877709324	1522.32066417222	60799.8805181909	526.372097120248
1	456.415176405889	330.271476244004	526.372097120248	12982.3938080052
2	-0.06353192707963	1.9406716962667	-5.808475927034339	-0.295899335332543
2	-0.012071802367179	0.185239897104563	-3.84008614883203	-1.19065579757829
2	0.155372508991509	-0.298563808699042	-0.52496868304958	-0.15570607186506
2	5.136480608679569	81.4997631642164	35.7539712047107	0.000282794733103
2	-85.2282938471266	-2470.97656401561	-746.517140526408	-1.68961701388621
2	5.10640480326062	50.6237491315844	36.8433840370195	0.990616444857702
2	56.0989572931578	-1200.72286494297	-325.362005082525	-1.23525204003117
2	3.30596417954117	70.9739935284063	27.8852948437696	-0.062510711395669
2	70.9239935284058	6092.19973993869	-225.019048914384	-0.693622091538232
2	27.8852948437695	-225.019048914402	2151.29068546474	3.94458644752052
2	-0.062510711395672	-0.693622091538145	3.9445864475203	3.33125778518669
3	0.002664953148106	-0.106010988825336	0.052232818034268	-0.509669155485509
3	0.027016840750455	-0.118044314805287	-0.070827719171726	-1.046323057099
3	0.130495461195632	-0.120851041697287	-0.027455928500661	-0.346064073895126
3	-188.742153324689	-1469.69614197107	-1049.55695201956	154.497774553953
3	33.7843261205636	-3547.19705375773	-1577.54009066159	125.88976395373
3	-4364.4541842026	-16648.5309667607	-10718.2234153806	89.2476206122583
3	723.378270994495	-548.989591575777	-94.0002004542895	-337.501612824855



CM88U-Commercio all'ingrosso di altri prodotti nca
MATRICI INVERSE DI VARIANZA/COVARIANZA

MoB	Fattore 8	Fattore 9	Fattore 10	Fattore 11
3	27426.7241230115	381.708372144451	493.037003301946	434.429838695079
3	381.708372144451	60098.0884265745	1054.20754289574	-18.1370763870942
3	493.037003301946	1054.20754289574	43118.9608112902	215.114642289747
3	434.429838695079	-18.1370763870942	215.114642289747	8103.04729377838
4	0.018390189609338	-0.034105299841919	-0.075967466160353	-0.031469360842388
4	0.102538034230811	-0.122388783866869	-2.67824483215203	-1.29572461935063
4	0.222883936344675	-0.013222499415113	-0.679270052537594	-0.159255417321139
4	34.8735205520112	115.211635197248	71.7915116168556	-0.012932945411808
4	32.6633094297826	116.645689088748	72.3172983615384	-0.070155037633965
4	-5634.27811066272	-11599.8627419685	-6453.08765215012	2.81821951179599
4	-651.951236105127	-1371.21717999711	-722.777499282586	0.103131558367096
4	8328.69345576097	-680.612086479705	-352.79958014624	0.227763161396087
4	-680.612086480182	18563.7096392579	-350.478258012163	0.334760129938254
4	-352.799580146381	-350.478258011814	11160.2909158212	-4.29757153459967
4	0.22776316139611	0.334760129938158	-4.29757153460033	3.02253792069062
5	-0.122380640916777	-0.027092203433926	-0.055250414708175	-0.204656301717572
5	0.203251335801339	0.030242159972724	-1.92272830535183	-0.815893315649782
5	1.42618010322119	1.0405216170258	1.39220148417662	0.064936729424998
5	238.630855929431	148.434134981839	137.014120284889	1.13844979103491
5	-131.761559319999	113.181798281562	91.1481708586126	0.904637540336796
5	-909.996494315715	465.153125101019	381.120416337714	1.55832433764561
5	228.280985447987	155.831586045583	144.039545827745	0.496077306726751
5	2526.78189178504	98.7845183695117	87.2773276977449	0.388515188784011
5	98.7845183695128	59.3498350761129	54.8141127174504	0.329227305631906
5	87.2773276977454	54.8141127174504	127.15057614833	-0.27009406847575
5	0.388515188784018	0.329227305631907	-0.270094068475749	1.61722380421279
6	0.825055350746997	1.01702535570776	-0.087387371178954	-0.004844753154274
6	0.780454412171388	-2.62481141860665	-0.401283936100954	-1.53471053038471
6	0.423700078565685	0.867647905869057	-0.139352786946117	0.049021748164551



CM88U-Commercio all'ingrosso di altri prodotti nca
MATRICI INVERSE DI VARIANZA/COVARIANZA

MoB	Fattore 8	Fattore 9	Fattore 10	Fattore 11
6	-482.942025727811	-12.14.33236621598	-1.101.46802211364	21.0212360350969
6	-596.241169775325	-2128.72851371194	-1567.7208790972	14.1643664062734
6	-823.927690553707	-6864.51991619555	-5879.14874148165	3.70630179566678
6	-29.7357923713855	-705.23884392132	-576.586276694507	-138.535014418135
6	2817.00413567863	7.424225715585279	11.5857526897836	41.0270059042838
6	7.42422571553001	16866.9929987801	-46.4320104956045	-14.1243297736305
6	11.5857526897446	-46.4320104954561	15107.4262945357	67.7436039416996
6	41.027005904273	-14.1243297736291	67.7436039416717	2930.80504273242
7	0.220410221233146	0.45376414890967	0.455049210375721	-0.007012254362358
7	-0.181651933310413	-0.528094161084041	-0.374374969511539	-0.416943227995181
7	-0.121003196190749	-0.414292824998545	-0.258883045486856	0.004709286541051
7	-12.6950321966188	-181.180143013563	-1.14.473383473244	0.926713483936788
7	340.803089852718	392.27385131074	301.145201429942	0.275736487046726
7	-927.295003867547	-2861.26417259028	-1825.52125566164	-1.66862891630016
7	155.321406024569	193.305883752868	146.385518193461	0.021997156149927
7	3066.94073217607	-20.1708615278678	14.0388891178673	-0.164565376999406
7	-20.1708615278613	6653.4879432286	31.5633225539272	-0.20687381566979
7	14.0388891178584	31.5633225538259	4818.10730582507	-0.142931182273142
7	-0.164565376999403	-0.206873815669495	-0.142931182273116	0.33245596488243
8	0.884367745818265	-73.2986658421951	88.6427872562107	-93.0314594256007
8	73.6104601174069	-143.286501481442	-97.5358512435891	-611.389455618725
8	94.4141210564751	-59.300783063554	-8.62657084494043	-12.156325898605
8	-223.859152576849	-505.872738596971	-373.883715897985	47.6523504987915
8	-91.6286163912774	-694.015062517855	-329.412104286519	57.1353495980512
8	-1303.04595710285	-3961.23084698779	-2599.31295210311	8.18197147581379
8	63.6309039313379	-250.146383510099	-118.830613691445	-129.037517990418
8	5654.81949629065	-20.2981924378351	31.2936326236582	57.7735778162781
8	-20.2981924378351	12456.2126614844	147.492605964597	56.0963591077802
8	31.2936326236582	147.492605964597	8952.3312994858	76.9508505973062



CM88U-Commercio all'ingrosso di altri prodotti nca
MATRICI INVERSE DI VARIANZA/COVARIANZA

MoB	Fattore 8	Fattore 9	Fattore 10	Fattore 11
8	57.7735778162781	56.0963591077801	76.9508505973062	1955.80408102854
9	0.338683518960305	-0.239597672538821	-0.055246268223575	-0.088098943872568
9	-0.046083468233921	-0.246653892693636	-0.176463318435343	-0.649171236917908
9	-0.569646896427368	-0.163017961894003	-0.095851006163878	-0.169705820888186
9	561.682975168469	-912.017457836832	-610.944629553943	0.015309762083286
9	613.14158377357	1059.39721840067	796.30626752333	0.10293035468697
9	2180.24552883158	-7956.15749949896	-5026.4647692794	-0.186271415178236
9	612.18353102304	-459.436434740758	-188.6539147423	-0.146693403674991
9	395.684695021474	586.528067591941	441.591530266427	0.479804067889949
9	586.528067592148	21213.5368422359	200.33296796241	0.044199519624543
9	441.591530266658	200.332967962631	15323.6627770946	0.056939661501905
9	0.479804067889954	0.044199519624465	0.056939661501846	1.59424122265415
10	15.41787037712	-126.149500357509	123.851460518705	-168.900294177898
10	120.018084307761	-261.146088348322	-173.406494037048	-1079.7007074028
10	147.79261107285	-112.248996819952	-6.87399445773781	-18.0400365712533
10	-156.808956799647	-664.9539785093	-478.295556080155	101.393801394519
10	232.451267921831	-855.376638185068	-286.95404551832	127.585297513066
10	-1929.31732911637	-6702.02260192546	-4341.74959551504	41.9653704725314
10	243.81782412267	-318.038842518984	-107.826830369306	-220.737326674393
10	10256.7800937533	74.3635078160494	144.419334979146	112.263013429598
10	74.3635078160494	22459.1170903842	351.262952335505	106.233359812415
10	144.419334979146	351.262952335505	16129.2073479932	142.674996777226
10	112.263013429598	106.233359812415	142.674996777226	3502.73894750566
11	-0.489625690326281	-1.33146742759936	1.16525007964588	-0.042941972859469
11	0.1227180329179	-0.035533902105699	1.15643339179957	-0.676706642228365
11	-0.088028653712183	-0.800614807867779	0.921955698145067	-0.063263411696051
11	-256.109508608168	-869.158549608015	-172.305271474543	0.217580385084127
11	194.602770867454	33.4842031978732	141.637746363871	-0.429147906728689
11	267.605328098748	398.239840271603	203.113465495092	-0.016178913671645




CM88U-Commercio all'ingrosso di altri prodotti nca
MATRICI INVERSE DI VARIANZA/COVARIANZA

MoB	Fattore 8	Fattore 9	Fattore 10	Fattore 11
11	-63.3324872603426	-550.426488139818	-43.4060992183629	0.014699375836748
11	3620.17551714793	-109.065089556893	59.003085398514	0.064471268433978
11	-109.065089356917	7588.81631315036	36.9973661152903	0.189036226790644
11	59.0030853985127	36.9973661153018	3091.37568318931	-0.081460990969607
11	0.064471268433977	0.189036226790642	-0.081460990969608	1.30812183184537
12	-0.108044706795156	2.44598660730986	0.151373633111676	-0.014177856220732
12	0.913452867578239	-2.62433174099266	-0.193961945148946	-0.437631354245683
12	-1.52080458409117	3.27465677427834	0.054821712052274	-0.052727693957349
12	-79.3011026958847	-97.0746313576036	-70.3606217977956	0.060736553128714
12	3.67404710840076	25.8609932443411	3.00504283039715	0.829906188333803
12	167.137496452352	-111.308859041925	85.4492798327348	-2.01579370670027
12	21.3920929707905	58.3524338309824	14.3162763625044	3.747168254966
12	248.945906378759	-364.447516507643	2.14107775521416	0.443215841440261
12	-364.447516507643	755.726638905883	8.0207478354652	1.22893220780356
12	2.1410777552142	8.0207478354651	1.98949485898433	0.204984783079362
12	0.443215841440249	1.22893220780355	0.204984783079351	0.633753607380381
13	67.9900199255909	-84.428716282733	17.912023775681	-0.336583525230913
13	46.0975529468161	-59.1663650598579	12.5260874151431	-0.327118516892549
13	82.0174024065583	-58.0566502086412	7.15900982405818	-0.217232361035596
13	-671.864679093957	-960.546536167302	-722.872099931662	-0.269525018743814
13	-605.548123087079	-1300.37769478862	-786.001864947933	-0.551464564870485
13	-2349.69801665402	-5144.49040207558	-3489.79739441991	0.713008719619423
13	-221.09178555832	-551.4355962649247	-339.940725295666	0.038222774441279
13	5577.01348203017	-261.767119127475	-150.17652962071	0.009287325178498
13	-261.76711912753	12534.2682694521	-53.6829506240011	0.146073617467969
13	-150.176529620274	-53.6829506231202	9035.68573529725	0.063477122637564
13	0.009287325178687	0.14607361746809	0.063477122637489	0.236920983949801



CM88U-Commercio all'ingrosso di altri prodotti nca
PESI DELLE MISTURE E DETERMINANTI DELLE MATRICI DI VARIANZA/COVARIANZA

MoB	Pesi	Determinanti
1	0.302497776696905	4.4048712919453E-51
2	0.022490216744283	2.9804645455461E-18
3	0.213823294077409	1.8259141114607E-38
4	0.067782688428602	3.8954356506274E-20
5	0.017097595575553	7.7272331848018E-20
6	0.0745893802129	1.4321616683989E-30
7	0.021275524440799	3.0933894341283E-21
8	0.04204595624375	6.7725072833305E-42
9	0.074432506840486	2.7639490305655E-24
10	0.078035084721391	1.0967009580419E-44
11	0.025851117316958	6.8921691642362E-24
12	0.016782532699061	1.0068046392233E-15
13	0.043296326001878	1.7786327129057E-30



ALLEGATO 92

NOTA TECNICA E METODOLOGICA

INDICE SINTETICO DI AFFIDABILITÀ FISCALE

Numero massimo delle unità locali gestite
(quadro B)



Nel presente documento è riportato il numero massimo delle unità locali gestite (quadro B) per gli 88 ISA revisionati nel 2021.


ISA	Numero
CD02U - Produzione di paste alimentari	10
CD05U - Produzione e conservazione di carne	10
CD08U - Fabbricazione di calzature, parti e accessori	10
CD11U - Produzione di olio di oliva e di semi	10
CD12U - Produzione e commercio al dettaglio di prodotti di panetteria	10
CD14U - Produzione tessile	10
CD15U - Trattamento igienico e confezionamento di latte e derivati	10
CD17U - Fabbricazione di prodotti in gomma e plastica	10
CD23U - Laboratori di cornici	10
CD27U - Fabbricazione di articoli da viaggio, borse, marocchineria e selleria	10
CD28U - Fabbricazione, lavorazione e trasformazione del vetro	10
CD33U - Produzione e lavorazione di oggetti di gioielleria, oreficeria e bigiotteria	10
CD34U - Fabbricazione e riparazione di protesi dentarie	10
CD36U - Fusione di metalli, prima trasformazione del ferro e dell'acciaio	10
CD37U - Costruzione e riparazione di imbarcazioni	10
CG31U - Manutenzione e riparazione di autoveicoli, motocicli e ciclomotori	10
CG34U - Servizi di acconciatura	10
CG36U - Servizi di ristorazione commerciale	10
CG37U - Attività di bar, gelateria, pasticceria e produzione dolciaria	10
CG39U - Agenzie di mediazione immobiliare	15
CG40U - Locazione, valorizzazione, compravendita di beni immobili	10
CG44U - Strutture ricettive alberghiere ed extralberghiere	10
CG50U - Intonacatura, rivestimento, tinteggiatura ed altri lavori di completamento e finitura degli edifici	Non è previsto il quadro B
CG54U - Sale giochi e biliardi, gestione di apparecchi automatici da intrattenimento	10
CG55U - Servizi di pompe funebri e attività connesse	15
CG58U - Strutture ricettive all'aperto	10




ISA	Numero
CG60U - Stabilimenti balneari	10
CG61U - Intermediari del commercio	Non è previsto il quadro B
CG68U - Trasporto di merci su strada e servizi di trasloco	15
CG69U - Costruzioni	Non è previsto il quadro B
CG74U - Attività fotografiche	10
CG75U - Installazione di impianti elettrici, idraulico-sanitari e altri impianti	10
CG77U - Trasporti marittimi e per vie d'acqua interne, noleggio di imbarcazioni e servizi connessi	10
CG78U - Attività delle agenzie di viaggio e turismo e dei tour operator	15
CG79U - Noleggio di autovetture e altri mezzi di trasporto terrestre	10
CG83U - Gestione di impianti sportivi	10
CG85U - Discoteche, sale da ballo, night club e scuole di danza	10
CG88U - Autoscuole, scuole nautiche e agenzie di disbrigo pratiche	15
CG96U - Altre attività di manutenzione autoveicoli e di soccorso stradale	15
CK01U - Studi notarili	10
CK02U - Attività degli studi di ingegneria	10
CK03U - Attività tecniche svolte da geometri	10
CK04U - Attività degli studi legali	10
CK05U - Servizi forniti da dottori commercialisti, ragionieri, periti commerciali e consulenti del lavoro	10
CK06U - Servizi forniti da revisori contabili, periti, consulenti ed altri soggetti che svolgono attività in materia di amministrazione, contabilità e tributi (lavoro autonomo)	10
CK08U - Attività dei disegnatori tecnici	10
CK16U - Amministrazione di condomini, gestione di beni immobili per conto terzi e servizi integrati di gestione agli edifici	10
CK17U - Periti industriali	10
CK18U - Attività degli studi di architettura	10
CK19U - Attività professionali paramediche indipendenti	10
CK20U - Attività professionale svolta da psicologi	10
CK21U - Attività degli studi odontoiatrici e delle imprese operanti in ambito odontoiatrico	10



ISA	Numero
CK22U - Servizi veterinari	10
CK23U - Servizi di ingegneria integrata	10
CK24U - Consulenza agraria fornita da agrotecnici e periti agrari	10
CK25U - Consulenza agraria fornita da agronomi	10
CK29U - Studi di geologia	10
CM02U - Commercio al dettaglio di carni	10
CM05U - Commercio al dettaglio di abbigliamento, calzature, pelletterie ed accessori	15
CM06A - Commercio al dettaglio di elettrodomestici e casalinghi	10
CM08U - Commercio al dettaglio di giochi, giocattoli, articoli sportivi	10
CM11U - Commercio all'ingrosso e al dettaglio di ferramenta ed utensileria, termoidraulica, legname, materiali da costruzione, piastrelle, pavimenti e prodotti vernicianti	10
CM12U - Commercio al dettaglio di libri nuovi in esercizi specializzati	10
CM13U - Commercio al dettaglio di giornali, riviste e periodici	10
CM15A - Commercio al dettaglio e riparazione di orologi e gioielli	10
CM15B - Commercio al dettaglio di materiale per ottica, fotografia, cinematografia, strumenti di precisione	10
CM16U - Commercio al dettaglio di articoli di profumeria, per l'igiene personale e della casa	10
CM17U - Commercio all'ingrosso di cereali, legumi secchi e sementi	10
CM18A - Commercio all'ingrosso di fiori e piante	10
CM20U - Commercio al dettaglio di articoli di cartoleria e forniture per ufficio	10
CM22C - Commercio all'ingrosso di mobili di qualsiasi materiale	10
CM23U - Commercio all'ingrosso di medicinali, di articoli medicali e ortopedici	10
CM24U - Commercio all'ingrosso di carta, cartone e articoli di cartoleria	10
CM31U - Commercio all'ingrosso di orologi e di gioielleria	10
CM35U - Erboristerie	10
CM37U - Commercio all'ingrosso di saponi, detersivi, profumi e cosmetici	10
CM39U - Commercio al dettaglio di combustibili per uso domestico e per riscaldamento	10
CM40A - Commercio al dettaglio di fiori e piante	10



ISA	Numero
CM42U - Commercio al dettaglio di articoli medicali e ortopedici	10
CM43U - Commercio all'ingrosso e al dettaglio di macchine e attrezzature agricole e per il giardinaggio	10
CM44U - Commercio al dettaglio di macchine e attrezzature per ufficio	10
CM48U - Commercio al dettaglio di piccoli animali domestici	10
CM81U - Commercio all'ingrosso di combustibili	10
CM84U - Commercio all'ingrosso di macchine utensili	10
CM85U - Commercio al dettaglio di prodotti del tabacco	10
CM86U - Commercio effettuato per mezzo di distributori automatici	Non è previsto il quadro B
CM87U - Commercio al dettaglio di altri prodotti nca	10
CM88U - Commercio all'ingrosso di altri prodotti nca	10




ALLEGATO 93

NOTA TECNICA E METODOLOGICA

INDICE SINTETICO DI AFFIDABILITÀ FISCALE

Criteria di arrotondamento
per il periodo d'imposta 2021



Nel presente documento sono riportate le modalità di arrotondamento dei valori numerici utilizzate nel software di applicazione degli ISA p.i. 2021.

I punteggi degli indicatori elementari e l'indice sintetico di affidabilità sono arrotondati alla seconda cifra decimale.

I ricavi/compensi stimati, il valore aggiunto stimato e il reddito stimato sono arrotondati all'intero.

I valori calcolati e le relative soglie di riferimento calcolate della "Durata delle scorte", del "Decumulo delle scorte" e degli indicatori elementari di anomalia sono arrotondati alla seconda cifra decimale¹.

Gli ulteriori componenti positivi per migliorare il profilo di affidabilità sono arrotondati all'intero².

Le altre variabili calcolate non sono arrotondate nei calcoli e verranno visualizzate con 18 caratteri, seguendo il formato:

- il segno (se negativo),
- la virgola (se necessaria),
- un numero variabile di interi (massimo 18),
- i restanti spazi riservati ai decimali.


Di seguito si riporta un esempio di visualizzazione delle variabili calcolate utilizzando 18 caratteri:

```
"0,1234567890123456"  
"1,2345678901234567"  
"12,345678901234567"  
"123,45678901234567"  
"1234,5678901234567"  
"12345,678901234567"  
"123456,78901234567"  
"1234567,8901234567"  
"12345678,901234567"  
"123456789,01234567"  
"1234567890,1234567"  
"12345678901,234567"  
"123456789012,34567"  
"1234567890123,4567"  
"12345678901234,567"  
"123456789012345,67"  
"1234567890123456,7"  
"-123456789012345,6" (campo con segno).
```

Le probabilità di appartenenza ai MoB sono arrotondate alla quindicesima cifra decimale.

¹ I valori calcolati degli indicatori elementari di anomalia "Incidenza dei costi residuali di gestione sul valore della produzione" (ISA CG40U), "Incidenza dei costi residuali di gestione sui ricavi" (ISA CG61U), "Incidenza degli oneri finanziari netti" (ISA CK23U, CG40U, CG50U, CG69U e CG75U) e "Numero di prestazioni equivalenti per addetto" non sono arrotondati.

² I valori calcolati utilizzano un campo numerico positivo di 11 cifre.




ALLEGATO 94

NOTA TECNICA E METODOLOGICA

INDICE SINTETICO DI AFFIDABILITÀ FISCALE

Interventi
per le imprese con determinazione
del reddito per cassa e
trattamento dei passaggi
competenza-cassa e viceversa
per il periodo d'imposta 2021



Il documento¹ descrive la modifica da apportare, con riferimento ai soggetti economici esercenti attività di impresa che nel periodo transitano dal sistema contabile improntato al criterio di competenza a quello di cassa o viceversa, agli ISA applicabili al periodo d'imposta 2021.

In generale, si precisa che la metodologia prevede che gli esercenti attività di impresa in regime di contabilità semplificata dichiarino anche il valore delle esistenze iniziali e delle rimanenze finali di magazzino.

In particolare, ai fini dell'applicazione degli ISA è stata individuata una metodologia che consente di trattare, con riferimento ai soggetti in contabilità semplificata di cui all'art. 66 del TUIR, il passaggio dal sistema contabile improntato al criterio di competenza a quello di cassa e viceversa.

A tale scopo, nel Quadro F – Dati contabili dei modelli ISA per il periodo d'imposta 2021, sono state richieste le seguenti informazioni che permettono di ricostruire il quadro degli incassi/ricavi e dei pagamenti/costi coerente con il regime contabile di destinazione:

- F29 colonna 1 = Cambio regime contabile – da "cassa" a competenza;
- F29 colonna 2 = Cambio regime contabile – da competenza a "cassa";
- F30 = Componenti reddituali positivi che hanno già concorso alla determinazione del reddito in applicazione delle regole previste dal regime di "provenienza" e che, quindi, non concorreranno alla formazione del reddito dei periodi di imposta successivi, ancorché si siano verificati i presupposti di imponibilità previsti dal regime di "destinazione";
- F31 = Componenti reddituali positivi che non hanno concorso alla determinazione del reddito in applicazione delle regole previste dal regime di "provenienza" e che, quindi, concorreranno alla formazione del reddito dei periodi di imposta successivi, ancorché non si siano verificati i presupposti di imponibilità previsti dal regime di "destinazione";
- F32 = Componenti reddituali negativi che hanno già concorso alla determinazione del reddito in applicazione delle regole previste dal regime di "provenienza" e che, quindi, non concorreranno alla formazione del reddito dei periodi di imposta successivi, ancorché si siano verificati i presupposti di deducibilità previsti dal regime di "destinazione";
- F33 = Componenti reddituali negativi che non hanno concorso alla determinazione del reddito in applicazione delle regole previste dal regime di "provenienza" e che, quindi, concorreranno alla formazione del reddito dei periodi di imposta successivi, ancorché non si siano verificati i presupposti di deducibilità previsti dal regime di "destinazione".

L'intervento riguarda solo le imprese che hanno compilato il campo F29 colonna 1 o F29 colonna 2, mentre le informazioni relative ai righe F30, F31, F32, F33 vengono utilizzate ai fini del ricalcolo delle componenti positive e negative di reddito interessate dai passaggi cassa-competenza o viceversa ed utilizzate nell'applicazione degli ISA, nelle stime econometriche e per il calcolo degli indicatori.

¹ Per quanto non espressamente indicato, si rinvia al contenuto delle Note tecniche e metodologiche relative all'applicazione degli ISA in vigore per il periodo d'imposta 2021. Per quanto riguarda le variabili numeriche riferite ad importi in euro l'arrotondamento deve essere sempre effettuato a valore intero.



Di seguito sono riportate le componenti contabili positive interessate dal ricalcolo e le relative formule:

$$F01_ricalcolato = RIC_DaNonTrattare + RIC_DaTrattare \times IND_RIC_CASSA$$

$$F02_ricalcolato = F02col2 + (F02col1 - F02col2) \times IND_RIC_CASSA$$

$$F18_ricalcolato^2 = F18 \times IND_RIC_CASSA$$

$$RIC_AGGIO_ricalcolato^3 = RIC_AGGIO \times IND_RIC_CASSA$$

dove:

$$IND_RIC_CASSA = 1 + [(F30 - F31new) / TOT_RIC_CASSA]$$

$$F31new = \text{MIN}(F31; TOT_RIC_CASSA)$$

$$TOT_RIC_CASSA = RIC_DaTrattare + (F02col1 - F02col2) + \text{MAX}(0; F18)$$

F01 = Ricavi di cui ai commi 1 (Lett. a) e b)) e 2 dell'art. 85 del TUIR

F02col1 = Altri proventi considerati ricavi

F02col2 = di cui alla lettera f) dell'art. 85, comma 1, del TUIR

F18 = Risultato della gestione finanziaria

$$RIC_DaTrattare = (F01 - RIC_AGGIO)^4$$

$$RIC_DaNonTrattare = (F01 - RIC_DaTrattare)$$

RIC_AGGIO = Ricavi derivanti dalla vendita di generi soggetti ad aggio o ricavo fisso + Proventi derivanti da apparecchi di cui all'art. 110 comma 6 del TULPS.

Sono state interessate dal ricalcolo anche le componenti contabili positive, attive ai fini della determinazione dei risultati ISA, richieste nei quadri specifici dei modelli ISA.


L'elenco delle componenti contabili positive ricalcolate ($\text{Variabile_ricalcolata} = \text{Variabile} \times IND_RIC_CASSA$) è di seguito riportato:

- Ammontare dei ricavi di intermediazione conseguiti dalla vendita di biglietti ed altri servizi (ad es. hotel, autonoleggi, ecc.) (Euro) - ISA CG78U
- Ammontare dei ricavi di intermediazione conseguiti dalla vendita di pacchetti e servizi turistici dei Tour Operator (Euro) - ISA CG78U
- Ammontare totale dei ricavi conseguiti nell'attività di organizzazione di pacchetti e servizi turistici (Euro) - ISA CG78U
- Ammontare totale dei ricavi conseguiti nell'attività di vendita di servizi singoli (Euro) - ISA CG78U
- Corrispettivi conseguiti con vendite promozionali (Euro) - ISA CM05U
- Ricavi/Compensi derivanti da prestazioni rese in regime di convenzione con il Servizio Sanitario Nazionale (Euro) - ISA BG11U
- Ricavi da altri servizi offerti al pubblico (es. guardaroba, consumazioni, ecc.) (Euro) - ISA BG04U
- Ricavi derivanti dalla messa a disposizione di postazioni di lavoro ad altri soggetti abilitati a svolgere l'attività in forma di impresa (Euro) - ISA BG33U, CG34U
- Ricavi derivanti dall'utilizzo di postazioni di lavoro messe a disposizione da terzi (Euro) - ISA CG34U

² La componente positiva F18 risulta interessata dal ricalcolo solo nel caso in cui sia maggiore di zero.

³ La componente positiva RIC_AGGIO risulta interessata dal ricalcolo solo nel caso dell'ISA BM80U - Commercio al dettaglio di carburante.

⁴ La componente positiva RIC_AGGIO viene sottratta a F01 in tutti gli ISA in cui è richiesta l'informazione nel quadro C degli elementi specifici dell'attività, ad esclusione dell'ISA BM80U - Commercio al dettaglio di carburante.



- Valore contabile delle prestazioni erogate a carico del SSN (incluso il ticket): Altre prestazioni specialistiche (incluse le visite e la chirurgia ambulatoriale) (Euro) - ISA BG57U
- Valore contabile delle prestazioni erogate a carico del SSN (incluso il ticket): Analisi di laboratorio (Euro) - ISA BG57U
- Valore contabile delle prestazioni erogate a carico del SSN (incluso il ticket): Dialisi (Euro) - ISA BG57U
- Valore contabile delle prestazioni erogate a carico del SSN (incluso il ticket): Medicina fisica e riabilitazione (Euro) - ISA BG57U
- Valore contabile delle prestazioni erogate a carico del SSN (incluso il ticket): Radiologia e diagnostica per immagini e medicina nucleare (Euro) - ISA BG57U
- Valore dei servizi di assistenza a carico del SSN/Comune (Euro) - ISA BG12U.

Di seguito sono riportate le componenti contabili negative interessate dal ricalcolo e le relative formule:

$$F10_ricalcolato = CST_DaNonTrattare + CST_DaTrattare \times IND_CST_CASSA$$

$$F12_ricalcolato = F12col2 + (F12col1 - F12col2) \times IND_CST_CASSA$$

$$F13col2_ricalcolato = F13col2 \times IND_CST_CASSA$$

$$F13col3_ricalcolato = F13col3 \times IND_CST_CASSA$$

$$F13col1_ricalcolato = F13col1 - F13col2 - F13col3 + F13col2_ricalcolato + F13col3_ricalcolato$$

$$F14col2_ricalcolato = F14col2 \times IND_CST_CASSA$$

$$F14col1_ricalcolato = F14col1 - F14col2 + F14col2_ricalcolato$$

$$F19_ricalcolato = F19 \times IND_CST_CASSA$$

$$CST_AGGIO_ricalcolato^5 = CST_AGGIO \times IND_CST_CASSA$$

dove:

$$IND_CST_CASSA = 1 + [(F32 - F33new) / TOT_CST_CASSA]$$

$$F33new = \text{MIN}(F33; TOT_CST_CASSA)$$

$$TOT_CST_CASSA = (CST_DaTrattare + (F12col1 - F12col2) + F13col2 + F13col3 + F14col2 + F19)$$

F10 = Costi per l'acquisto di materie prime, sussidiarie, semilavorati e merci e per la produzione di servizi

F12col1 = Costo per servizi

F12col2 = di cui per compensi corrisposti ai soci per l'attività di amministratore (società ed enti soggetti all'Ires)

F13col1 = Costo per il godimento di beni di terzi (canoni di locazione finanziaria e non finanziaria, di noleggio, ecc.)


F13col2 = di cui per canoni relativi a beni immobili

F13col3 = di cui per beni mobili acquisiti in dipendenza di contratti di locazione non finanziaria e di noleggio

F14col1 = Spese per lavoro dipendente ed altre prestazioni diverse da lavoro dipendente afferenti l'attività dell'impresa

F14col2 = di cui per prestazioni rese da professionisti esterni

⁵ La componente negativa CST_AGGIO risulta interessata dal ricalcolo solo nel caso dell'ISA BM80U - Commercio al dettaglio di carburante.



F19 = Interessi e altri oneri finanziari

$CST_DaTrattare = (F10 - CST_AGGIO)^6$

$CST_DaNonTrattare = (F10 - CST_DaTrattare)$

$CST_AGGIO =$ Costi per l'acquisto di prodotti soggetti ad aggio o ricavo fisso.

Sono state interessate dal ricalcolo anche le componenti contabili negative, attive ai fini della determinazione dei risultati ISA, richieste nei quadri specifici dei modelli ISA.

L'elenco delle componenti contabili negative ricalcolate ($Variabile_ricalcolata = Variabile \times IND_CST_CASSA$) è di seguito riportato:

- Ammontare totale dei costi di acquisto sostenuti nell'attività di organizzazione di pacchetti e servizi turistici (Euro) - ISA CG78U
- Canoni periodici (royalties) corrisposti al franchisor/affiliante (Euro) - ISA CG79U
- Costi addebitati da franchisor/affiliante per voci diverse dall'acquisto di merci (Euro) - ISA CG36U
- Costi e spese addebitati da gruppi d'acquisto, unioni volontarie, consorzi, cooperative, franchisor, affilianti per voci diverse dall'acquisto delle merci (Euro) - ISA CM05U, CM44U
- Costi e spese addebitati da gruppi di acquisto, unioni volontarie, consorzi, cooperative, affiliante, franchisor per voci diverse dall'acquisto delle merci (Euro) - ISA CM12U
- Costi e spese addebitate da gruppi d'acquisto, unioni volontarie, consorzi, cooperative, franchisor, affiliante per voci diverse dall'acquisto delle merci (Euro) - ISA CM15A, CM20U
- Costi e spese addebitati da gruppi di acquisto, unioni volontarie, consorzi, cooperative, franchisor, affiliante per voci diverse dall'acquisto delle merci (Euro) - ISA CM16U
- Costi e spese addebitati da gruppi di acquisto, unioni volontarie, consorzi, cooperative, affiliante o franchisor per voci diverse dall'acquisto delle merci (Euro) - ISA CM35U
- Costi e spese addebitati dal franchisor/affiliante per voci diverse dall'acquisto di merci e prodotti (Euro) - ISA BG33U
- Costi per Autostrade (Euro) - ISA CG68U
- Costi per Benzina (Euro) - ISA BG72U, BG90U
- Costi per carburanti e lubrificanti (Euro) - ISA CG68U
- Costi per diritti di autore (Euro) - ISA BD35U, CG85U
- Costi per energia elettrica consumata nell'utilizzo di veicoli a propulsione elettrica (Euro) - ISA BG72U
- Costi per Gasolio (Euro) - ISA BG72U
- Costi per GPL (Euro) - ISA BG72U
- Costi per l'utilizzo dei diritti di autore (Euro) - ISA BG03U
- Costi per manutenzione (Euro) - ISA CG68U
- Costi per Metano (Euro) - ISA BG72U
- Costi sostenuti, nel periodo d'imposta, per l'acquisto delle merci vendute a stock (Euro) - ISA CM05U
- Costi sostenuti per concessioni relative a spazi/tempi pubblicitari (Euro) - ISA BG82U
- Costi sostenuti per integrazione delle retribuzioni alla "parte" (Euro) - ISA BG90U

⁶ La componente negativa CST_AGGIO viene sottratta a F10 in tutti gli ISA in cui è richiesta l'informazione nel quadro C degli elementi specifici dell'attività, ad esclusione dell'ISA BM80U - Commercio al dettaglio di carburanti.



- Costi sostenuti per l'acquisto di gasolio (Euro) - ISA CG68U
- Costi sostenuti per l'utilizzo di postazioni di lavoro messe a disposizione da terzi (Euro) - ISA CG34U
- Costi sostenuti per lavori affidati a terzi (Euro) - ISA CG50U
- Costi sostenuti per subvezione (Euro) - ISA CG68U
- Costo delle operazioni doganali affidate a terzi (Euro) - ISA BG73U
- Costo per acquisto di alimenti e bevande direttamente afferenti l'attività commerciale (Euro) - ISA BG07U
- Costo per acquisto di stampe, dipinti, poster e grafica d'autore (Euro) - ISA CD23U
- Costo per agenti e/o rappresentanti (non dipendenti) (Euro) - ISA BM41U
- Costo per il noleggio di macchine e attrezzature da altre imprese (Euro) - ISA CG79U
- Costo per l'acquisto di materie prime per la produzione di pasticceria/gelateria (Euro) - ISA CG37U
- Costo per l'acquisto di oli, lubrificanti e liquidi (Euro) - ISA CG31U
- Costo per l'acquisto di servizi di trasporto per spedizioni marittime (Euro) - ISA BG73U
- Costo per l'acquisto di vino (Euro) - ISA CG37U
- Costo per materiale per dialisi (Euro) - ISA BG57U
- Costo per materiale per radiologia e diagnostica per immagini (es. mezzi di contrasto, pellicole radiografiche, sostanze paramagnetiche RMN, ecc.) (Euro) - ISA BG57U
- Costo per materiali di confezionamento (Euro) - ISA CD11U
- Costo per reagenti per laboratorio di base (biochimica clinica, ematologia e coagulazione, immunometria, microbiologia) (Euro) - ISA BG57U
- Costo sostenuto per la produzione e/o lavorazione affidata a terzi (Euro) - ISA BD48U
- Costo sostenuto per le lavorazioni affidate a terzi (Euro) - ISA BD07U, CD08U, BD09U, CD14U, BD25U, CD27U, CD33U, BD50U
- Costo sostenuto per l'acquisto di servizi esterni di lavanderia (noleggio e/o lavaggio) (Euro) - ISA CG36U
- Somme corrisposte ad imprese per prestazioni di servizi direttamente afferenti l'attività (Euro) - ISA CK23U, BG08U
- Spese per carburanti (Euro) - ISA BG90U
- Spese per costruzioni effettuate da terzi (Euro) - ISA CG40U
- Spese per diritto d'entrata (Euro) - ISA CG39U
- Spese per l'acquisto di servizi da imprese funebri e/o centri servizi (Euro) - ISA CG55U
- Spese per manutenzione, riparazione, ammodernamento e trasformazione relative agli immobili (Euro) - ISA CG44U
- Spese per materiali di consumo per la stampa (carta fotografica, inchiostri, toner, ecc.) (Euro) - ISA CG74U
- Spese per royalties in quote fisse (Euro) - ISA CG39U
- Spese per royalties in quote fisse e/o variabili per la partecipazione a 'franchising o gruppi di acquisto/network' (Euro) - ISA CG78U
- Spese per royalties in quote variabili (Euro) - ISA CG39U
- Spese per servizio di adeguamento e modifica capi affidato a terzi (Euro) - ISA CM05U
- Spese sostenute per servizi affidati a terzi relativi a: Riparazione di carrozzerie (Euro) - ISA CG31U



- Spese sostenute per servizi affidati a terzi relativi a: Riparazione, manutenzione, installazione di impianti elettrici e di alimentazione (Euro) - ISA CG31U
- Spese sostenute per servizi affidati a terzi relativi a: Riparazione, manutenzione, installazione meccanica e motoristica (Euro) - ISA CG31U
- Spese sostenute per detersivi e altri prodotti chimici per lavaggio ad acqua (Euro) - ISA BG67U
- Spese sostenute per gruppi musicali ed orchestre (Euro) - ISA CG85U
- Spese sostenute per solventi e altri prodotti chimici per lavaggio a secco (Euro) - ISA BG67U.




ALLEGATO 95

NOTA TECNICA E METODOLOGICA

INDICE SINTETICO DI AFFIDABILITÀ FISCALE

Variabili precalcolate
periodo d'imposta 2021



PREMESSA

Il presente documento elenca le variabili che devono essere rese disponibili dall'Agenzia delle entrate, ai fini dell'applicazione degli Indici Sintetici di Affidabilità Fiscale (ISA) per il periodo d'imposta 2021¹.

POSIZIONE ISA

Le variabili sono fornite per "posizione ISA".

La posizione ISA è definita sulla base dei seguenti elementi identificativi:

- Codice fiscale;
- Codice ISA;
- Tipologia di reddito.

Sulla base dei dati degli studi di settore (SDS), dei parametri e degli ISA applicati² dal contribuente negli otto periodi di imposta precedenti a quello di applicazione e delle altre fonti informative a disposizione dell'amministrazione finanziaria vengono elaborate, con riferimento alle attività economiche oggetto dei singoli ISA e alla Tipologia di reddito, **una o più posizioni ISA complete**³, corredate anche con i dati precalcolati per singola posizione ISA⁴. Inoltre, sulla base delle informazioni citate vengono elaborate per ogni contribuente **due posizioni ISA residuali**, una per l'attività di impresa e una per l'attività di lavoro autonomo, senza riferimento ad uno specifico codice ISA e senza dati precalcolati per singola posizione ISA.

¹ L'Agenzia delle entrate pubblica sul suo sito internet istituzionale, per ogni variabile, la data di aggiornamento della base dati utilizzata. I dati resi disponibili dall'Agenzia delle entrate sono modificabili dagli utenti, con le precisazioni riportate nella successiva sezione "ELENCO DELLE VARIABILI DA FORNIRE".

² Si tratta dei dati degli studi di settore, dei parametri e degli ISA per i quali:

- non è stata rilevata una causa di esclusione o di non applicabilità;
- il relativo file telematico inviato è risultato conforme alla specifica ed è risultato calcolabile senza errori bloccanti;
- il contribuente ha dichiarato ricavi/compensi da applicabilità non superiori a 5.164.569 euro;
- non è stata riscontrata una situazione di "inizio/cessazione attività" o di "mera prosecuzione dell'attività";
- con riferimento ai soggetti economici esercenti attività di impresa, il numero di giorni durante i quali si è svolta l'attività è superiore o uguale a 15 giorni.

³ Di seguito sono riportati alcuni esempi:

- con riferimento ad un professionista che ha presentato, negli otto periodi di imposta precedenti a quello di applicazione, studi di settore e/o parametri e/o ISA inerenti attività economiche riconducibili ad uno specifico ISA, viene elaborata una posizione ISA completa, corredata anche con i dati precalcolati per singola posizione;
- con riferimento ad una impresa che ha presentato, negli otto periodi di imposta precedenti a quello di applicazione, studi di settore e/o parametri e/o ISA inerenti attività economiche riconducibili a due differenti ISA, vengono elaborate due posizioni ISA complete, corredate anche con i dati precalcolati per singola posizione;
- con riferimento ad un soggetto economico che ha presentato, negli otto periodi di imposta precedenti a quello di applicazione, studi di settore e/o parametri e/o ISA inerenti attività economiche riconducibili ad uno specifico ISA utilizzando entrambe le tipologie di reddito, vengono elaborate due posizioni ISA complete, una per l'attività di impresa e una per l'attività di lavoro autonomo.

⁴ I dati precalcolati per singola posizione ISA sono di seguito riportati:

- Coefficiente individuale per la stima dei ricavi/compensi;
- Coefficiente individuale per la stima del valore aggiunto;
- Numero di periodi d'imposta in cui è stata presentata una dichiarazione nei sette periodi d'imposta precedenti;
- Variabili di regressione (media dei sette periodi d'imposta precedenti).



In fase di applicazione è utilizzata, con riferimento alla Tipologia di reddito, la posizione ISA relativa all'indice selezionato dall'utente, se presente, oppure la posizione ISA residuale.

ELENCO DELLE VARIABILI DA FORNIRE

Di seguito è riportato l'elenco delle variabili da fornire, gli ISA interessati, la fonte informativa di riferimento (base dati dichiarativa degli studi di settore, dei parametri, degli ISA, ecc.) ed alcune precisazioni.


Variabile	Utilizzo ai fini ISA	ISA interessati	Fonte informativa	Tipologia di reddito di riferimento
Rimanenze finali di prodotti finiti, materie prime e merci relative al periodo d'imposta precedente	Indicatore elementare di anomalia "Corrispondenza delle esistenze di prodotti finiti, materie prime e merci con le relative rimanenze"	ISA imprese ad esclusione dei 16 ISA imprese con trattamento delle attività ad aggio o ricavo fisso	Modello ISA	Impresa
Rimanenze finali di prodotti finiti, materie prime e merci relative al periodo d'imposta precedente (esclusi aggi o ricavi fissi)	Indicatore elementare di anomalia "Corrispondenza delle esistenze di prodotti finiti, materie prime e merci con le relative rimanenze"	16 ISA imprese con trattamento delle attività ad aggio o ricavo fisso	Modello ISA	Impresa
Rimanenze finali relative a prodotti soggetti ad aggio o ricavo fisso relative al periodo d'imposta precedente	Indicatore elementare di anomalia "Corrispondenza delle esistenze di prodotti soggetti ad aggio o ricavo fisso con le relative rimanenze"	16 ISA imprese con trattamento delle attività ad aggio o ricavo fisso	Modello ISA	Impresa
Rimanenze finali relative ad opere, forniture e servizi di durata ultrannuale relative al periodo d'imposta precedente	Indicatore elementare di anomalia "Corrispondenza delle esistenze di opere e servizi di durata ultrannuale con le relative rimanenze"	ISA imprese	Modello ISA	Impresa
Rimanenze finali relative ad opere, forniture e servizi di durata ultrannuale di cui all'art. 93, comma 5, del TUIR relative al periodo d'imposta precedente	Indicatore elementare di anomalia "Corrispondenza delle esistenze di opere e servizi di durata ultrannuale di cui all'art. 93 comma 5 del TUIR con le relative rimanenze"	CG40U, CG69U, CK23U	Modello ISA	Impresa
Rimanenze finali di prodotti finiti relative al periodo d'imposta precedente	Indicatore elementare di anomalia "Corrispondenza delle esistenze di prodotti finiti con le relative rimanenze"	CG40U, CG69U, CK23U	Modello ISA	Impresa



Variabile	Utilizzo ai fini ISA	ISA interessati	Fonte informativa	Tipologia di reddito di riferimento
Rimanenze finali di prodotti in corso di lavorazione e servizi non di durata ultrannuale relative al periodo d'imposta precedente	Indicatore elementare di anomalia "Corrispondenza delle esistenze di prodotti in corso di lavorazione e servizi non di durata ultrannuale con le relative rimanenze"	CG40U, CG69U, CK23U	Modello ISA	Impresa
Costi per l'acquisto di materie prime, sussidiarie, semilavorati e merci e per la produzione di servizi relativi a due periodi di imposta precedenti (per gli ISA con trattamento ad aggio è neutralizzata la componente ad aggio o ricavo fisso)	Indicatore elementare di affidabilità "Durata e decumulo delle scorte"	BD03U, BD04U, BD07U, BD09U, BD18U, BD20U, BD21U, BD24U, BD25U, BD29U, BD30U, BD32U, BD35U, BD40U, BD45U, BD46U, BD47U, BD48U, BD49U, BD50U, BD51U, BG33U, BG76U, BG98U, BM01U, BM03U, BM04U, BM09U, BM10U, BM18B, BM19U, BM21U, BM22A, BM25U, BM28U, BM29U, BM32U, BM36U, BM41U, BM46U, BM47U, BM80U, BM82U, BM83U, BM90U, CD02U, CD05U, CD08U, CD11U, CD12U, CD14U, CD15U, CD17U, CD23U, CD27U, CD28U, CD33U, CD34U, CD36U, CD37U, CG31U, CG34U, CG36U, CG37U, CG55U, CG85U, CM02U, CM05U, CM06A, CM08U, CM11U, CM12U, CM13U, CM15A, CM15B, CM16U, CM17U, CM18A, CM20U, CM22C, CM23U, CM24U, CM31U, CM35U, CM37U, CM39U, CM40A, CM42U, CM43U, CM44U, CM48U, CM81U, CM84U, CM85U, CM86U, CM87U, CM88U	Modello ISA	Impresa



Variabile	Utilizzo ai fini ISA	ISA interessati	Fonte informativa	Tipologia di reddito di riferimento
Costi per l'acquisto di materie prime, sussidiarie, semilavorati e merci e per la produzione di servizi relativi al periodo di imposta precedente (per gli ISA con trattamento ad aggio è neutralizzata la componente ad aggio o ricavo fisso)	Indicatore elementare di affidabilità "Durata e decumulo delle scorte"	BD03U, BD04U, BD07U, BD09U, BD18U, BD20U, BD21U, BD24U, BD25U, BD29U, BD30U, BD32U, BD35U, BD40U, BD45U, BD46U, BD47U, BD48U, BD49U, BD50U, BD51U, BG33U, BG76U, BG98U, BM01U, BM03U, BM04U, BM09U, BM10U, BM18B, BM19U, BM21U, BM22A, BM25U, BM28U, BM29U, BM32U, BM36U, BM41U, BM46U, BM47U, BM80U, BM82U, BM83U, BM90U, CD02U, CD05U, CD08U, CD11U, CD12U, CD14U, CD15U, CD17U, CD23U, CD27U, CD28U, CD33U, CD34U, CD36U, CD37U, CG31U, CG34U, CG36U, CG37U, CG55U, CG85U, CM02U, CM05U, CM06A, CM08U, CM11U, CM12U, CM13U, CM15A, CM15B, CM16U, CM17U, CM18A, CM20U, CM22C, CM23U, CM24U, CM31U, CM35U, CM37U, CM39U, CM40A, CM42U, CM43U, CM44U, CM48U, CM81U, CM84U, CM85U, CM86U, CM87U, CM88U	Modello ISA	Impresa



Variabile	Utilizzo ai fini ISA	ISA interessati	Fonte informativa	Tipologia di reddito di riferimento
Anno di inizio attività risultante in "Anagrafe Tributaria"	Indicatore elementare di anomalia "Corrispondenza dell'anno di inizio attività con i dati in Anagrafe Tributaria" Indicatore elementare di affidabilità "Ricavi/Compensi per addetto" Indicatore elementare di affidabilità "Valore aggiunto per addetto"	BD20U, BD24U, BD32U, BG04U, BG08U, BG13U, BG33U, BG53U, BG57U, BG66U, BG67U, BG72U, BG87U, BG99U, BK26U, BK27U, BM01U, BM03U, BM09U, BM10U, BM19U, BM21U, BM32U, BM80U, BM83U, CD05U, CD12U, CD17U, CD33U, CD34U, CG31U, CG34U, CG36U, CG37U, CG39U, CG40U, CG44U, CG50U, CG54U, CG55U, CG58U, CG60U, CG61U, CG69U, CG74U, CG75U, CG77U, CG78U, CG79U, CG83U, CG85U, CG88U, CG96U, CK02U, CK03U, CK04U, CK05U, CK06U, CK16U, CK17U, CK18U, CK19U, CK20U, CK21U, CK22U, CK23U, CK24U, CK25U, CK29U, CM02U, CM05U, CM06A, CM08U, CM11U, CM12U, CM13U, CM15A, CM15B, CM16U, CM17U, CM20U, CM23U, CM35U, CM37U, CM39U, CM40A, CM42U, CM43U, CM44U, CM48U, CM81U, CM84U, CM86U, CM87U, CM88U	Dichiarazioni IVA inizio attività	Impresa e lavoro autonomo
Valore delle operazioni da ristrutturazione desumibile dall'archivio dei Bonifici per ristrutturazione	Indicatore elementare di anomalia "Corrispondenza delle operazioni da ristrutturazione nel settore edile con quelle dichiarate nei dati dei Bonifici per ristrutturazione"	CG40U, CG50U, CG69U, CG75U	Bonifici per ristrutturazione	Impresa
Presenza del contribuente nel periodo di imposta precedente a quello di applicazione	Indicatore elementare di anomalia "Corrispondenza delle operazioni da ristrutturazione nel settore edile con quelle dichiarate nei dati dei Bonifici per ristrutturazione"	CG40U, CG50U, CG69U, CG75U	Modello ISA	Impresa
Ricavi dichiarati nel periodo di imposta precedente a quello di applicazione	Indicatore elementare di anomalia "Corrispondenza delle operazioni da ristrutturazione nel settore edile con quelle dichiarate nei dati dei Bonifici per ristrutturazione"	CG40U, CG50U, CG69U, CG75U	Modello ISA	Impresa




Variabile	Utilizzo ai fini ISA	ISA interessati	Fonte informativa	Tipologia di reddito di riferimento
Percentuale di attività da interventi di ristrutturazione dichiarata nel periodo di imposta precedente a quello di applicazione (nel caso del CG40U la variabile considera l'attività complessiva e quindi posta pari a 100)	Indicatore elementare di anomalia "Corrispondenza delle operazioni da ristrutturazione nel settore edile con quelle dichiarate nei dati dei Bonifici per ristrutturazione"	CG40U, CG50U, CG69U, CG75U	Modello ISA	Impresa
Ricavi di cui ai commi 1 (Lett. a) e b)) e 2 dell'art. 85 del TUIR dichiarati nel periodo di imposta precedente a quello di applicazione	Indicatore elementare di anomalia "Corrispondenza delle operazioni da ristrutturazione nel settore edile con quelle dichiarate nei dati dei Bonifici per ristrutturazione"	CG40U, CG50U, CG69U, CG75U	Modello ISA	Impresa
Valore della produzione dichiarato nel periodo di imposta precedente a quello di applicazione	Indicatore elementare di anomalia "Corrispondenza delle operazioni da ristrutturazione nel settore edile con quelle dichiarate nei dati dei Bonifici per ristrutturazione"	CG40U, CG69U	Modello ISA	Impresa
Codice modello ISA (impresa) relativo al periodo di imposta precedente a quello di applicazione	Visualizzazione Isa applicato per tipo reddito impresa nel periodo d'imposta precedente	Tutti gli ISA	Dato precalcolato per codice fiscale	Impresa
Punteggio ISA (impresa) relativo al periodo di imposta precedente a quello di applicazione	Visualizzazione Punteggio Isa per tipo reddito impresa applicato nel periodo d'imposta precedente	Tutti gli ISA	Dato precalcolato per codice fiscale	Impresa
Codice modello ISA (lavoro autonomo) relativo al periodo di imposta precedente a quello di applicazione	Visualizzazione Isa applicato per tipo reddito lavoro autonomo nel periodo d'imposta precedente	Tutti gli ISA	Dato precalcolato per codice fiscale	Lavoro autonomo
Punteggio ISA (lavoro autonomo) relativo al periodo di imposta precedente a quello di applicazione	Visualizzazione Punteggio Isa applicato per tipo reddito lavoro autonomo nel periodo d'imposta precedente	Tutti gli ISA	Dato precalcolato per codice fiscale	Lavoro autonomo
Codice modello ISA (impresa) relativo a due periodi di imposta precedenti a quello di applicazione	Visualizzazione Isa applicato per tipo reddito impresa nei due periodi di imposta precedenti	Tutti gli ISA	Dato precalcolato per codice fiscale	Impresa
Punteggio ISA (impresa) relativo a due periodi di imposta precedenti a quello di applicazione	Visualizzazione Punteggio Isa applicato per tipo reddito impresa nei due periodi di imposta precedenti	Tutti gli ISA	Dato precalcolato per codice fiscale	Impresa



Variabile	Utilizzo ai fini ISA	ISA interessati	Fonte informativa	Tipologia di reddito di riferimento
Codice modello ISA (lavoro autonomo) relativo a due periodi di imposta precedenti a quello di applicazione	Visualizzazione Isa applicato per tipo reddito lavoro autonomo nei due periodi di imposta precedenti	Tutti gli ISA	Dato precalcolato per codice fiscale	Lavoro autonomo
Punteggio ISA (lavoro autonomo) relativo a due periodi di imposta precedenti a quello di applicazione	Visualizzazione Punteggio Isa applicato per tipo reddito lavoro autonomo nei due periodi di imposta precedenti	Tutti gli ISA	Dato precalcolato per codice fiscale	Lavoro autonomo
Coefficiente individuale per la stima dei ricavi/compensi	Indicatore elementare di affidabilità "Ricavi/Compensi per addetto"	Tutti gli ISA	Dato precalcolato per singola posizione ISA	Impresa e lavoro autonomo
Coefficiente individuale per la stima del valore aggiunto	Indicatore elementare di affidabilità "Valore aggiunto per addetto"	Tutti gli ISA	Dato precalcolato per singola posizione ISA	Impresa e lavoro autonomo
Numero di periodi d'imposta in cui è stata presentata una dichiarazione nei sette periodi d'imposta precedenti	Indicatore elementare di affidabilità "Ricavi/Compensi per addetto" Indicatore elementare di affidabilità "Valore aggiunto per addetto"	BA01U, BD04U, BD07U, BD09U, BD20U, BD21U, BD24U, BD25U, BD30U, BD32U, BD40U, BD47U, BD49U, BD50U, BD51U, BG76U, BG81U, BG87U, BG98U, BM03U, BM09U, BM18B, BM19U, BM21U, BM22A, BM25U, BM36U, BM46U, BM82U, CD05U, CD08U, CD11U, CD12U, CD14U, CD17U, CD23U, CD27U, CD37U, CG14U, CG31U, CG78U, CM02U, CM08U, CM17U, CM23U, CM24U, CM48U, CM81U, CM86U	Dato precalcolato per singola posizione ISA	Impresa e lavoro autonomo
Ammortamenti per beni mobili strumentali (media della trasformata logaritmica dei sette periodi d'imposta precedenti)	Indicatore elementare di affidabilità "Ricavi/Compensi per addetto" Indicatore elementare di affidabilità "Valore aggiunto per addetto"	BA01U, BD07U, BD09U, BD20U, BD21U, BD25U, BD40U, BD49U, BG81U, BG98U, BM03U, BM18B, BM19U, BM21U, BM22A, BM25U, BM36U, BM46U, CD05U, CD08U, CD17U, CD37U, CG31U, CG78U, CM02U, CM17U, CM24U, CM81U, CM86U	Dato precalcolato per singola posizione ISA	Impresa
Canoni relativi a beni immobili (media della trasformata logaritmica dei sette periodi d'imposta precedenti)	Indicatore elementare di affidabilità "Valore aggiunto per addetto"	BD07U, BD09U, BD20U, BD21U, BD30U, BD32U, BD40U, BG98U, CD23U, CG78U, CM08U, CM48U	Dato precalcolato per singola posizione ISA	Impresa



Variabile	Utilizzo ai fini ISA	ISA interessati	Fonte informativa	Tipologia di reddito di riferimento
Ammortamenti per beni mobili strumentali e Canoni relativi a beni mobili acquisiti in dipendenza di contratti di locazione finanziaria (media della trasformata logaritmica dei sette periodi d'imposta precedenti)	Indicatore elementare di affidabilità "Ricavi/Compensi per addetto" Indicatore elementare di affidabilità "Valore aggiunto per addetto"	CM23U	Dato precalcolato per singola posizione ISA	Impresa
Costo del venduto e per la produzione di servizi (media della trasformata logaritmica dei sette periodi d'imposta precedenti)	Indicatore elementare di affidabilità "Ricavi/Compensi per addetto" Indicatore elementare di affidabilità "Valore aggiunto per addetto"	BD04U, BD07U, BD09U, BD24U, BD30U, BD32U, BD47U, BD50U, BD51U, BG76U, BG87U, BM09U, CD05U, CD12U, CD17U, CD27U, CD37U, CG31U, CM48U	Dato precalcolato per singola posizione ISA	Impresa
Spese per lavoro dipendente al netto dei compensi corrisposti ai soci per l'attività di amministratore (media della trasformata logaritmica dei sette periodi d'imposta precedenti)	Indicatore elementare di affidabilità "Ricavi/Compensi per addetto" Indicatore elementare di affidabilità "Valore aggiunto per addetto"	BD32U, CD11U, CD14U	Dato precalcolato per singola posizione ISA	Impresa
Costi produttivi (media della trasformata logaritmica dei sette periodi d'imposta precedenti)	Indicatore elementare di affidabilità "Ricavi/Compensi per addetto"	BM82U	Dato precalcolato per singola posizione ISA	Impresa
Costi intermedi al netto del Costo sostenuto per la lavorazione affidata a terzi (media della trasformata logaritmica dei sette periodi d'imposta precedenti)	Indicatore elementare di affidabilità "Valore aggiunto per addetto"	BD25U	Dato precalcolato per singola posizione ISA	Impresa
Consumi e altre spese (media della trasformata logaritmica dei sette periodi d'imposta precedenti)	Indicatore elementare di affidabilità "Valore aggiunto per addetto"	CG14U	Dato precalcolato per singola posizione ISA	Lavoro autonomo
Costo per servizi al netto dei compensi corrisposti ai soci per l'attività di amministratore e Canoni per beni mobili acquisiti in dipendenza di contratti di locazione non finanziaria e di noleggio (media della trasformata logaritmica dei sette periodi d'imposta precedenti)	Indicatore elementare di affidabilità "Valore aggiunto per addetto"	BM22A	Dato precalcolato per singola posizione ISA	Impresa



Variabile	Utilizzo ai fini ISA	ISA interessati	Fonte informativa	Tipologia di reddito di riferimento
Costo per servizi al netto dei compensi corrisposti ai soci per l'attività di amministratore (media della trasformata logaritmica dei sette periodi d'imposta precedenti)	Indicatore elementare di affidabilità "Ricavi/Compensi per addetto"	CD27U	Dato precalcolato per singola posizione ISA	Impresa
Valore dei beni strumentali (media della trasformata logaritmica dei sette periodi d'imposta precedenti)	Indicatore elementare di affidabilità "Ricavi/Compensi per addetto" Indicatore elementare di affidabilità "Valore aggiunto per addetto"	BD20U, BM03U, CD08U, CD12U, CD37U, CG78U	Dato precalcolato per singola posizione ISA	Impresa
Canoni relativi a beni mobili acquisiti in dipendenza di contratti di locazione finanziaria (media della trasformata logaritmica dei sette periodi d'imposta precedenti)	Indicatore elementare di affidabilità "Ricavi/Compensi per addetto" Indicatore elementare di affidabilità "Valore aggiunto per addetto"	BD09U, BM21U, CD08U, CM17U	Dato precalcolato per singola posizione ISA	Impresa

Dove:

-16 ISA imprese con trattamento delle attività ad aggio o ricavo fisso riguarda i seguenti ISA: BM01U, BM80U, CG14U, CG36U, CG37U, CG44U, CG54U, CG60U, CG83U, CG85U, CM06A, CM12U, CM13U, CM20U, CM81U, CM85U.


- **Coefficiente individuale:** Nell'ambito degli ISA, le stime dei ricavi/compensi e del valore aggiunto sono personalizzate per singolo contribuente sulla base di uno specifico "Coefficiente individuale", che misura le differenze nella produttività degli operatori economici (ad esempio, dovute a diverse abilità manageriali, potere di mercato, ecc.) e che risulta calcolato sulla base dei dati riferiti alle otto annualità di imposta precedenti con riferimento alla singola posizione ISA. Nel caso in cui non sia possibile precalcolare il dato, il coefficiente individuale assumerà valore zero.

- **Numero di periodi d'imposta in cui è stata presentata una dichiarazione nei sette periodi d'imposta precedenti:** La variabile precalcolata viene valorizzata se, per lo specifico ISA e per la specifica Tipologia di reddito, sono utilizzate nelle funzioni di stima variabili calcolate come media dei sette periodi d'imposta precedenti.

- **Variabile precalcolata (media della trasformata logaritmica dei sette periodi d'imposta precedenti):** è la media della trasformata logaritmica dei sette periodi d'imposta precedenti e viene valorizzata se, per lo specifico ISA e per la specifica tipologia di reddito, è utilizzata nelle funzioni di regressione "Ricavi/Compensi per addetto" e/o "Valore aggiunto per addetto". Per le trasformate logaritmiche utilizzate nelle funzioni di regressione degli ISA si rimanda alle note tecniche e metodologiche di applicazione dei singoli ISA.

Nei casi in cui non sia possibile riscontrare le informazioni nelle banche dati di riferimento o precalcolare il dato, la relativa variabile non sarà valorizzata⁵.

⁵ Per le variabili non valorizzate il relativo valore è impostato a "null" ad eccezione degli ISA con doppio quadro contabile per i quali le variabili non valorizzate e non previste per la specifica tipologia di reddito sono impostate a zero.




MODIFICABILITÀ DELLE VARIABILI PRECALCOLATE

Il "dato precalcolato per singola posizione ISA⁴" non può essere modificato.

In fase di applicazione, il contribuente può modificare:

- la variabile relativa all'Anno di inizio attività risultante in "Anagrafe Tributaria", anche se non valorizzata;
- i valori delle altre variabili fornite dall'Agenzia delle entrate, solo se valorizzate.

Inoltre, non sono modificabili le informazioni relative ai punteggi ISA nei periodi di imposta precedenti a quello di applicazione (Codice modello ISA e Punteggio ISA).




ALLEGATO 96

NOTA TECNICA E METODOLOGICA

TERRITORIALITÀ DEL LIVELLO DELLE QUOTAZIONI IMMOBILIARI

DEFINITA SU DATI
DELL'OSSERVATORIO SUL MERCATO IMMOBILIARE (OMI)
RIFERITI ALL'ANNO 2020



CRITERI PER LA DEFINIZIONE DEL “LIVELLO DELLE QUOTAZIONI IMMOBILIARI”

Per tener conto delle possibili differenze dei risultati economici legate al luogo di svolgimento dell'attività, nella fase di definizione dei nuovi Indici Sintetici di Affidabilità Fiscale (ISA) vengono utilizzati gli esiti delle analisi territoriali che diversificano il territorio nazionale sulla base di specifici indicatori.

La “*Territorialità del livello delle quotazioni immobiliari*” ha come obiettivo la differenziazione del territorio nazionale sulla base dei valori di mercato degli immobili per comune e provincia.

I dati presi in considerazione per l'evoluzione della “*Territorialità del livello delle quotazioni immobiliari*” provengono dall'Osservatorio sul Mercato Immobiliare (OMI) riferiti all'anno 2020 e viene utilizzata la classificazione dei comuni aggiornata al 31 dicembre 2020.

I dati dell'OMI contengono, per ogni comune, il valore minimo e il valore massimo di mercato degli immobili distinti per:

- Tipologia;
- Stato conservativo;
- Fascia comunale;
- Zona comunale.

Nell'analisi della “*Territorialità del livello delle quotazioni immobiliari*” sono state esaminate le seguenti tipologie di immobili:

- Abitazioni civili;
- Abitazioni di tipo economico;
- Laboratori;
- Magazzini;
- Negozi;
- Uffici;
- Ville e villini.

Per ogni tipologia di immobile sono presenti tre modalità che ne contraddistinguono lo stato conservativo: scadente, normale e ottimo. Nell'analisi sono stati considerati i valori di quotazione minimi e massimi degli immobili relativi alla modalità normale¹.

I dati relativi alla fascia comunale (centrale, semicentrale, periferica, rurale e suburbana) sono utilizzati a livello di singola zona comunale. Ad ogni fascia comunale appartengono una o più zone comunali a seconda della grandezza del comune.

Nella prima fase l'obiettivo della metodologia è stato quello di individuare, per ogni comune, il prezzo di riferimento delle quotazioni di ogni tipologia di immobile.


Tale prezzo è stato ottenuto calcolando dapprima, per ogni tipologia di immobile, la media geometrica² tra il valore minimo e il valore massimo delle quotazioni degli immobili a livello di singola zona comunale.

I valori desunti per zone comunali sono stati successivamente aggregati, per ogni tipologia di immobile, al livello superiore (fascia comunale) mediante l'utilizzo della media geometrica.

Infine, attraverso il calcolo della media geometrica dei diversi valori ottenuti per fasce comunali di ogni tipologia di immobile, si è ottenuto il prezzo di riferimento delle quotazioni immobiliari per comune di ciascuna tipologia di immobile.

¹ In assenza della modalità “normale” è stata utilizzata la modalità “ottimo”.

² L'utilizzo della media geometrica rispetto a quella aritmetica ha permesso di ridurre l'influenza dei valori estremi della distribuzione.



In caso di assenza dei dati OMI sulle quotazioni per tutte le tipologie di immobili considerate (Abitazioni civili, Abitazioni di tipo economico, Laboratori, Magazzini, Negozi, Uffici, Ville e villini), sono stati assegnati i prezzi di riferimento delle quotazioni immobiliari relativi al comune confinante³ più simile in termini di numero di abitanti residenti⁴. Il metodo descritto è stato applicato in modo iterativo fino all'assegnazione dei prezzi di riferimento delle quotazioni immobiliari ad ogni comune.

Nella seconda fase della metodologia si è applicata un'analisi fattoriale del tipo Analyse des données: l'Analisi in Componenti Principali.

L'Analisi in Componenti Principali è una tecnica statistica che permette di ridurre il numero delle variabili originarie pur conservando gran parte dell'informazione iniziale. A tal fine vengono identificate nuove variabili, dette componenti principali, tra loro ortogonali (indipendenti e incorrelate), che spiegano il massimo possibile della varianza iniziale.

Le variabili prese in esame nell'Analisi in Componenti Principali sono i prezzi di riferimento delle quotazioni immobiliari precedentemente individuati per ogni tipologia di immobile a livello di singolo comune. Il procedimento di sintesi ottenuto dall'applicazione dell'Analisi in Componenti Principali ha portato alla scelta solo della prima componente principale (*single factor solution*) che spiega l'81% della varianza totale delle variabili originarie e identifica, come indicatore sintetico, il "livello delle quotazioni immobiliari a livello comunale".

Per evitare distorsioni di tale indicatore, dovute alla possibile presenza di valori anomali, la distribuzione dell'"Indicatore delle quotazioni immobiliari a livello comunale" è stata successivamente standardizzata⁵ a valori compresi nell'intervallo tra zero e uno⁶.

Nel Sub Allegato 96.A viene riportato l'elenco, per regione, dei comuni e del relativo "livello delle quotazioni immobiliari".

"L'indicatore delle quotazioni immobiliari a livello provinciale" è stato ottenuto attraverso la ponderazione dell'indicatore a livello comunale con il rapporto tra il numero di abitanti per comune e il numero complessivo di abitanti della provincia di appartenenza.

Nel Sub Allegato 96.B viene riportato l'elenco, per regione, delle province e del relativo "livello delle quotazioni immobiliari".


La classificazione dei comuni, delle province e delle regioni è aggiornata al 31 dicembre 2020.

³ Per ciascun comune sono stati individuati i comuni più vicini in termini di distanza in linea d'aria in base ai dati cartografici Istat aggiornati al 31 Dicembre 2020.

⁴ Fonte ISTAT: Popolazione residente al 1° gennaio 2021.

⁵ I valori della distribuzione sono trattati nel seguente modo: $(\text{valore} - \text{valore minimo}) / (\text{valore massimo} - \text{valore minimo})$. In questo modo il valore minimo della distribuzione assume valore zero, mentre il valore massimo assume valore 1.

⁶ I valori della distribuzione superiori a sei volte il 95° percentile sono stati posti pari a tale valore.



SUB ALLEGATO 96.A

Elenco, per Regione, dei Comuni
e del relativo livello delle quotazioni immobiliari
riferito all'anno 2020 su
classificazione dei comuni al 31/12/2020



Elenco, per Regione, dei Comuni e del relativo livello delle quotazioni immobiliari

REGIONE**ABRUZZO**

ABBATEGGIO	0,1141
ACCIANO	0,0493
AIELLI	0,0658
ALANNO	0,1215
ALBA ADRIATICA	0,1876
ALFEDENA	0,1541
ALTINO	0,1093
ANCARANO	0,0819
ANVERSA DEGLI ABRUZZI	0,0742
ARCHI	0,1093
ARI	0,0879
ARIELLI	0,0879
ARSITA	0,0378
ATELETA	0,1287
ATESSA	0,1245
ATRI	0,1240
AVEZZANO	0,1024
BALSORANO	0,0974
BARETE	0,0766
BARISCIANO	0,0721
BARREA	0,1080
BASCIANO	0,0698
BELLANTE	0,0773
BISEGNA	0,0447
BISENTI	0,0509
BOLOGNANO	0,0895
BOMBA	0,0705
BORRELLO	0,0596
BRITTOLE	0,0494
BUCCHIANICO	0,1083
BUGNARA	0,0529
BUSSI SUL TIRINO	0,0761
CAGNANO AMITERNO	0,0809
CALASCIO	0,0758
CAMPOLI	0,0745
CAMPO DI GIOVE	0,1091
CAMPOTOSTO	0,0334
CANISTRO	0,0423
CANOSA SANNITA	0,0879
CANSANO	0,0478
CANZANO	0,0576
CAPESTRANO	0,0695
CAPISTRELLO	0,0741
CAPITIGNANO	0,0766
CAPORCIANO	0,0543
CAPPADOCIA	0,0884
CAPELLLE SUL TAVO	0,1288
CARAMANICO TERME	0,1353
CARAPELLE CALVISIO	0,0363
CARPINETO SINELLO	0,0655
CARPINETO DELLA NORA	0,0527
CARSOLI	0,1148
CARUNCHIO	0,0596
CASACANDITELLA	0,0879
CASALANGUIDA	0,0655
CASALBORDINO	0,1308
CASALINCONTRADA	0,1113
CASOLI	0,1199
CASTEL CASTAGNA	0,0520
CASTEL FRENTANO	0,1277
CASTEL DEL MONTE	0,0732
CASTEL DI IERI	0,0395
CASTEL DI SANGRO	0,1498
CASTELGUIDONE	0,0596
CASTELLAFIUME	0,0486
CASTELLALTO	0,0793
CASTELLI	0,0544
CASTELVECCHIO CALVISIO	0,0388
CASTELVECCHIO SUBEQUO	0,0460
CASTIGLIONE MESSER MARINO	0,0705
CASTIGLIONE MESSER RAIMONDO	0,0706
CASTIGLIONE A CASAURIA	0,0770
CASTILENTI	0,0673
CATIGNANO	0,1027
CELANO	0,0686
CELENZA SUL TRIGNO	0,0655
CELLINO ATTANASIO	0,0608
CEPAGATTI	0,1250
CERCHIO	0,0553
CERMIGNANO	0,0523
CHIETI	0,1507
CITTÀ SANT'ANGELO	0,1678
CIVITA D'ANTINO	0,0489
CIVITALEPARELLA	0,0596
CIVITAVECCHIA	0,0994
CIVITELLA ALFEDENA	0,1355
CIVITELLA CASANOVA	0,0975
CIVITELLA MESSER RAIMONDO	0,0705
CIVITELLA ROVETO	0,0918
CIVITELLA DEL TRONTO	0,0733
COCCULLO	0,0428
COLLARMELE	0,0447
COLLECORVINO	0,0960
COLLEDARA	0,0655
COLLEDIMACINE	0,0596
COLLEDIMEZZO	0,0655
COLLELONGO	0,0504
COLLEPIETRO	0,0354
COLONNELLA	0,1027


CONTROGUERRA	0,0706
CORFINO	0,0812
CORROPOLI	0,1022
CORTINO	0,0334
CORVARA	0,0664
CRECCHIO	0,0879
CROGNALETO	0,0353
CUGNOLI	0,0915
CUPELLO	0,1130
DOGLIOLA	0,0596
ELICE	0,0611
FAGNANO ALTO	0,0485
FALLO	0,0596
FANO ADRIANO	0,0668
FARA FILIORUM PETRI	0,1065
FARA SAN MARTINO	0,0705
FARINDOLA	0,0581
FILETTO	0,0879
FONTECCHIO	0,0514
FOSSA	0,0584
FOSSACESIA	0,1424
FRAINE	0,0596
FRANCAVILLA AL MARE	0,1747
FRESAGRAN DINARIA	0,0655
FRISA	0,0883
FURCI	0,0655
GAGLIANO ATERNO	0,0435
GAMBERALE	0,0596
GESSOPALENA	0,0705
GIOIA DEI MARSÌ	0,0570
GISSI	0,1065
GIULIANO TEATINO	0,0879
GIULIANOVA	0,1712
GORIANO SICOLI	0,0482
GUARDIAGRELE	0,1169
GULMI	0,0596
INTRODACAQUA	0,0697
ISOLA DEL GRAN SASSO D'ITALIA	0,0882
L'AQUILA	0,1292
LAMA DEI PELIGNI	0,0705
LANCIANO	0,1493
LECCE NEI MARSÌ	0,0556
LENTELLA	0,0596
LETTOMANOPPELLO	0,1013
LETTOPALENA	0,0596
LISCIA	0,0596
LORETO APRUTINO	0,1110
LUCO DEI MARSÌ	0,0673
LUCOLI	0,0898
MAGLIANO DE' MARSÌ	0,0693
MANOPPELLO	0,1320
MARTINSICURO	0,1460
MASSA D'ALBE	0,0786
MIGLIANICO	0,1199
MOLINA ATERNO	0,0379
MONTAZZOLI	0,0705
MONTABELLO DI BERTONA	0,0454
MONTABELLO SUL SANGRO	0,0596
MONTAFFRANTE	0,0596
MONTAFINO	0,0558
MONTELAPIANO	0,0596
MONTENERODOMO	0,0596
MONTEODORISIO	0,1065
MONTERALE	0,0809
MONTESILVANO	0,2032
MONTORIO AL VOMANO	0,0819
MORINO	0,0550
MORRO D'ORO	0,0860
MOSCIANO SANT'ANGELO	0,1109
MOSCUFO	0,0962
MOZZAGROGNA	0,1199
NAVELLI	0,0555
NERETO	0,1042
NOCCIANO	0,1014
NOTARESCO	0,0839
OCRE	0,0979
OFENA	0,0448
OPI	0,1264
ORICOLA	0,0934
ORSOGNA	0,1277
ORTONA	0,1434
ORTONA DEI MARSÌ	0,0474
ORTUCCHIO	0,0583
OVINDOLI	0,1856
PACENTRO	0,0567
PAGLIETA	0,1065
PALENA	0,0879
PALMOLI	0,0655
PALOMBARO	0,0705
PENNA SANT'ANDREA	0,0809
PENNADOMO	0,0596
PENNAPIEDIMONTE	0,0705
PENNE	0,1192
PERANO	0,1093
PERETO	0,0717
PESCARA	0,2512
PESCASSEROLI	0,2112
PESCINA	0,0685
PESCOCOSTANZO	0,3084
PESCOSANSONESCO	0,0694
PETTORANO SUL GIZIO	0,0418
PIANELLA	0,1410
PICCIANO	0,0640

PIETRACAMELA	0,0906
PIETRAFERRAZZANA	0,0596
PIETRANICO	0,0888
PINETO	0,1909
PIZZOFERRATO	0,0738
PIZZOLI	0,1265
POGGIO PICENZE	0,1023
POGGIOFIORITO	0,0879
POLLUTRI	0,1065
POPOLI	0,1173
PRATA D'ANSIDONIA	0,0529
PRATOLA PELIGNA	0,0704
PRETORO	0,1007
PREZZA	0,0715
QUADRI	0,0705
RAIANO	0,0754
RAPINO	0,0879
RIPA TEATINA	0,1199
RIVISONDOLI	0,2584
ROCCA PIA	0,1557
ROCCA SAN GIOVANNI	0,1236
ROCCA SANTA MARIA	0,0360
ROCCA DI BOTTE	0,0936
ROCCA DI CAMBIO	0,1502
ROCCA DI MEZZO	0,2019
ROCCACASALE	0,0729
ROCCAMONTEPIANO	0,0879
ROCCAMORICE	0,0812
ROCCAROSE	0,2934
ROCCASCALEGNA	0,0705
ROCCASPINALVETI	0,0705
ROIO DEL SANGRO	0,0596
ROSCIANO	0,1051
ROSELLO	0,0596
ROSETO DEGLI ABRUZZI	0,1829
SALLE	0,0676
SAN BENEDETTO DEI MARSÌ	0,0754
SAN BENEDETTO IN PERILLIS	0,0337
SAN BUONO	0,0655
SAN DEMETRIO NE' VESTINI	0,1003
SAN GIOVANNI LIPIONI	0,0596
SAN GIOVANNI TEATINO	0,1427
SAN MARTINO SULLA MARRUCINA	0,0879
SAN PIO DELLE CAMERE	0,0656
SAN SALVO	0,1538
SAN VALENTINO IN ABRUZZO	0,0925
CITERORE	
SAN VINCENZO VALLE ROVETO	0,0636
SAN VITO CHIETINO	0,1432
SANTEGIDIO ALLA VIBRATA	0,1130
SANTEUFEMIA A MAIELLA	0,0653
SANTEUSANIO FORCONESE	0,0572
SANTUSANIO DEL SANGRO	0,0966
SANTOMERO	0,0949
SANTA MARIA IMBARO	0,1199
SANTE MARIE	0,0847
SANTO STEFANO DI SESSANIO	0,1367
SCAFA	0,1071
SCANNO	0,1688
SCERNI	0,1065
SCHIAVI DI ABRUZZO	0,0655
SCONTRONE	0,0519
SCOPPIO	0,1265
SCURCOLA MARSICANA	0,0802
SECINARO	0,0519
SERRAMONACESCA	0,0815
SILVI	0,1763
SPIRITO	0,1704
SULMONA	0,0944
TAGLIACOZZO	0,0987
TARANTA PELIGNA	0,0596
TERAMO	0,1378
TIONE DEGLI ABRUZZI	0,0485
TOCCO DA CASAURIA	0,0768
TOLLO	0,1199
TORANO NUOVO	0,0833
TORINO DI SANGRO	0,1256
TORNARECCIO	0,0705
TORNIMPARTE	0,0786
TORRE DE' PASSERI	0,1051
TORREBRUNA	0,0596
TORREVECCHIA TEATINA	0,1199
TORRICELLA PELIGNA	0,0705
TORRICELLA SICURA	0,0794
TORTORETO	0,1699
TROSSICIA	0,0621
TRASACCO	0,0616
TREGLIO	0,1149
TUFILLO	0,0596
TURRIVALIGNANI	0,0993
VACRI	0,0879
VALLE CASTELLANA	0,0511
VASTO	0,1656
VICOLI	0,0922
VILLA CELIERA	0,0522
VILLA SANT'ANGELO	0,0584
VILLA SANTA LUCIA DEGLI ABRUZZI	0,0379
VILLA SANTA MARIA	0,0705
VILLALAGO	0,1055
VILLALFONSIINA	0,0966
VILLAMAGNA	0,0879
VILLAVALLELONGA	0,0463

VILLETTA BARREA	0,1243
VITTORITO	0,0645


REGIONE**BASILICATA**

ABRIOLA	0,0357
ACCETTURA	0,0557
ACERENZA	0,0363
ALBANO DI LUCANIA	0,0356
ALIANO	0,0504
ANZI	0,0392
ARMENTO	0,0291
ATELLA	0,0423
AVIGLIANO	0,0710
BALVANO	0,0372
BANZI	0,0396
BARAGIANO	0,0429
BARILE	0,0459
BELLA	0,0394
BERNALDA	0,1505
BRIENZA	0,0389
BRINDISI MONTAGNA	0,0353
CALCIANO	0,0443
CALVELLO	0,0353
CALVERA	0,0330
CAMPOMAGGIORE	0,0360
CANCELLARA	0,0342
CARBONE	0,0327
CASTELGRANDE	0,0343
CASTELLUCCIO INFERIORE	0,0410
CASTELLUCCIO SUPERIORE	0,0383
CASTELMEZZANO	0,0381
CASTELSARACENO	0,0349
CASTRONUOVO DI SANT'ANDREA	0,0344
CERSOSIMO	0,0349
CHIAROMONTE	0,0420
CIRIGLIANO	0,0251
COLIBRARI	0,0419
CORLETO PERTICARA	0,0389
CRACO	0,0388
EPISCOPIA	0,0370
FARDELLA	0,0348
FERRANDINA	0,1116
FILIANO	0,0380
FORENZA	0,0333
FRANCAVILLA IN SINNI	0,0452
GALLICCHIO	0,0332
GARAGUSO	0,0553
GENZANO DI LUCANIA	0,0413
GINESTRA	0,0440
GORGOGNONE	0,0410
GRASSANO	0,0677
GROTTOLE	0,0634
GRUMENTE NOVA	0,0384
GUARDIA PERTICARA	0,0332
IRSINA	0,0564
LAGONEGRO	0,0627
LATRONICO	0,0382
LAURENZANA	0,0369
LAURIA	0,0680
LAVELLO	0,0798
MARATEA	0,2017
MARSICO NUOVO	0,0403
MARSICOVETERE	0,0607
MASCHITO	0,0381
MATERA	0,2858
MELFI	0,0753
MIGLIONICO	0,0554
MISSANELLO	0,0402
MOLITerno	0,0382
MONTALBANO JUNICO	0,0672
MONTEMILONE	0,0439
MONTEMURRO	0,0364
MONTESCAGLIOSO	0,0799
MURO LUCANO	0,0504
NEMOLI	0,0375
NOEPOLI	0,0450
NOVA SIRI	0,0847
OLIVETO LUCANO	0,0309
OPPIDO LUCANO	0,0415
PALAZZO SAN GERVAISO	0,0439
PATERNO	0,0360
PESCOPIAGANO	0,0368
PICERNO	0,0485
PIETRAGALLA	0,0435
PIETRAPERTOSA	0,0343
PIGNOLA	0,0759
PISTICCI	0,1091
POLICORO	0,1819
POMARICO	0,0504
POTENZA	0,1775
RAPOLLA	0,0398
RAPONE	0,0377
RIONERO IN VALTURE	0,0736
RIPACANDIDA	0,0420
RIVELLO	0,0464
ROCCANOVA	0,0355
ROTONDA	0,0362
ROTONDELLA	0,0628
RUOTI	0,0388




Elenco, per Regione, dei Comuni e del relativo livello delle quotazioni immobiliari

RUVO DEL MONTE	0,0389	CARAFFA DEL BIANCO	0,0707	ISCA SULLO IONIO	0,1035	RIZZICONI	0,0484
SALANDRA	0,0539	CARAFFA DI CATANZARO	0,0825	ISOLA DI CAPO RIZZUTO	0,0927	ROCCA IMPERIALE	0,0790
SAN CHIRICO NUOVO	0,0364	CARDETO	0,0736	JACURSO	0,0640	ROCCA DI NETO	0,1664
SAN CHIRICO RAPARO	0,0371	CARDINALE	0,0673	JOPPOLO	0,0678	ROCCABERNARDA	0,0504
SAN COSTANTINO ALBANESE	0,0371	CARERI	0,0660	LAGANADI	0,0652	ROCCAFORTE DEL GRECO	0,0666
SAN FELE	0,0345	CARFIZZI	0,0305	LAGO	0,0587	ROCCELLA IONICA	0,1023
SAN GIORGIO LUCANO	0,0431	CARIATI	0,1003	LAINO BORGO	0,0381	ROGGIANO GRAVINA	0,0675
SAN MARTINO D'AGRI	0,0365	CARLOPOLI	0,0810	LAINO CASTELLO	0,0398	ROGHUDI	0,0839
SAN MAURO FORTE	0,0507	CAROLEI	0,0888	LAMEZIA TERME	0,1396	ROGLIANO	0,0529
SAN PAOLO ALBANESE	0,0355	CARPANZANO	0,0391	LAPPANO	0,0566	ROMBIOLO	0,0439
SAN SEVERINO LUCANO	0,0341	CASABONA	0,0413	LATTARICO	0,0661	ROSARNO	0,0767
SANT'ANGELO LE FRATTE	0,0369	CASALI DEL MANCO	0,0658	LAUREANA DI BORRELLO	0,0505	ROSE	0,0610
SANT'ARCANGELO	0,0495	CASIGNANA	0,0615	LIMBADI	0,0523	ROSETO CAPO SPULICO	0,0779
SARCONI	0,0375	CASSANO ALL'IONIO	0,0867	LOCRI	0,1009	ROTA GRECA	0,0498
SASSO DI CASTALDA	0,0384	CASTEL SILANO	0,0400	LONGOBARDI	0,0777	ROVITO	0,0790
SATRIANO DI LUCANIA	0,0386	CASTIGLIONE COSENTINO	0,0857	LONGOBUCCO	0,0595	SAMO	0,0722
SAVOIA DI LUCANIA	0,0368	CASTROLIBERO	0,0782	LUNGRO	0,0414	SAN BASILE	0,0279
SCANZANO JONICO	0,1244	CASTROREGIO	0,0320	LUZZI	0,0684	SAN BENEDETTO ULLANO	0,0489
SENISE	0,0471	CASTROVILLARI	0,1093	MACISANO	0,0610	SAN CALOGERO	0,0518
SPINOSO	0,0379	CATANZARO	0,1725	MAIDA	0,0760	SAN COSMO ALBANESE	0,0495
STIGLIANO	0,0592	CAULONIA	0,0959	MAIERATO	0,0501	SAN COSTANTINO CALABRO	0,0475
TEANA	0,0348	CELICO	0,0648	MAIERÀ	0,0616	SAN DEMETRIO CORONE	0,0467
TERRANOVA DI POLLINO	0,0396	CELLARA	0,0493	MALITO	0,0388	SAN DONATO DI NINEA	0,0520
TITO	0,0821	CENADI	0,0647	MALVITO	0,0511	SAN FERDINANDO	0,0796
TOLVE	0,0418	CENTRACHE	0,0644	MAMMOLA	0,0712	SAN FILI	0,0753
TRAMUTOLA	0,0453	CERCHIARA DI CALABRIA	0,0436	MANDATORICCIO	0,0631	SAN FLORO	0,1087
TRECCHINA	0,0483	CERENZIA	0,0373	MANGONE	0,0601	SAN GIORGIO ALBANESE	0,0488
TRICARICO	0,0604	CERISANO	0,0759	MARANO MARCHESATO	0,0742	SAN GIORGIO MORGETO	0,0530
TRIVIGNO	0,0371	CERVA	0,0632	MARANO PRINCIPATO	0,0778	SAN GIOVANNI DI GERACE	0,0672
TURSI	0,0585	CERVICATI	0,0531	MARCEDUSA	0,0642	SAN GIOVANNI IN FIORE	0,0662
VAGLIO BASILICATA	0,0393	CERZETO	0,0603	MARCELLINARA	0,1137	SAN GREGORIO D'IPPONA	0,0412
VALSINNI	0,0463	CESSANTI	0,0419	MARINA DI GIOIOSA IONICA	0,0889	SAN LORENZO	0,0784
VENOSA	0,0839	CETRARO	0,1071	MAROPATI	0,0534	SAN LORENZO BELLIZZI	0,0235
VIETRI DI POTENZA	0,0406	CHIARAVALLE CENTRALE	0,0949	MARTIRANO	0,0665	SAN LORENZO DEL VALLO	0,0518
VIGGIANELLO	0,0341	CICALA	0,0644	MARTIRANO LOMBARDO	0,0608	SAN LUCA	0,0580
VIGGIANO	0,0460	CIMENA	0,0693	MARTONE	0,0711	SAN LUCIDO	0,0908
		CINQUEFRONDI	0,0397	MARZI	0,0369	SAN MANGO D'AQUINO	0,0639
		CIRÒ	0,0439	MELICUCCO	0,0555	SAN MARCO ARGENTANO	0,0640
		CIRÒ MARINA	0,0508	MELICUCCÀ	0,0522	SAN MARTINO DI FINITA	0,0368
		CITTANOVA	0,0660	MELISSA	0,0452	SAN MAURO MARCHESATO	0,0421
		CIVITA'	0,0473	MELITO DI PORTO SALVO	0,1022	SAN NICOLA ARCELLA	0,1699
		CLETO	0,0423	MENDICINO	0,0823	SAN NICOLA DA CRISSA	0,0432
		COLOSIMI	0,0377	MESORACA	0,0621	SAN NICOLA DELL'ALTO	0,0297
		CONDOLFURI	0,0839	MIGLIERINA	0,0665	SAN PIETRO APOSTOLO	0,0653
		CONFLENTI	0,0682	MILETO	0,0561	SAN PIETRO A MAIDA	0,0619
		CORIGLIANO-ROSSANO	0,1024	MOLOCHIO	0,0541	SAN PIETRO DI CARIDÀ	0,0501
		CORTALE	0,0641	MONASTERACE	0,0842	SAN PIETRO IN AMANTEA	0,0625
		COSENZA	0,1525	MONGIANA	0,0409	SAN PIETRO IN GUARANTA	0,0753
		COSOLETO	0,0594	MONGRASSANO	0,0612	SAN PROCOPIO	0,0518
		COTRONEI	0,0688	MONTALTO UFFUGO	0,0966	SAN ROBERTO	0,0643
		CROPALATI	0,0431	MONTAURO	0,1436	SAN SOSTENE	0,0988
		CROPANI	0,1062	MONTABELLO JONICO	0,0728	SAN SOSTI	0,0324
		CROSA	0,0608	MONTegiORDANO	0,0662	SAN VINCENZO LA COSTA	0,0636
		CROTONE	0,2298	MONTEPAONE	0,1448	SAN VITO SULLO IONIO	0,0769
		CRUCOLI	0,0422	MONTEROSSO CALABRO	0,0418	SANGINETO	0,1104
		CURINGA	0,0717	MORANO CALABRO	0,0490	SANT'AGATA DEL BIANCO	0,0673
		CUTRO	0,0776	MORMANNO	0,0544	SANT'AGATA DI ESARO	0,0483
		DASÀ	0,0413	MOTTA SAN GIOVANNI	0,0916	SANT'ALESSIO D'ASPRONTE	0,0650
		DAVOLI	0,1307	MOTTA SANTA LUCIA	0,0665	SANT'ANDREA APOSTOLO DELLO	0,1027
		DECOLLATURA	0,0782	MOTTAFFOLLONE	0,0435	IONIO	
		DELIANUOVA	0,0585	MARDODIPACE	0,0356	SANT'EUFEMIA D'ASPRONTE	0,0555
		DIAMANTE	0,1767	NICOTERA	0,0644	SANT'ILARIO DELLO IONIO	0,0627
		DINAMI	0,0384	NOCARA	0,0354	SANT'ONOFRIO	0,0526
		DIPIGNANO	0,0827	NOCERA TERINESE	0,1368	SANTA CATERINA ALBANESE	0,0484
		DOMANICO	0,0483	OLIVADI	0,0659	SANTA CATERINA DELLO IONIO	0,0971
		DRAPIA	0,0561	OPPIDO MAMERTINA	0,0500	SANTA CRISTINA D'ASPRONTE	0,0568
		FABRIZIA	0,0392	ORIOLO	0,0728	SANTA DOMENICA TALAÒ	0,0625
		FAGNANO CASTELLO	0,0555	ORSOMARSO	0,0569	SANTA MARIA DEL CEDRO	0,1767
		FALCONARA ALBANESE	0,0802	PALERMITI	0,0659	SANTA SEVERINA	0,0581
		FALERNA	0,1068	PALERMI	0,0617	SANTA SOFIA D'EPIRO	0,0480
		FEROLETO ANTICO	0,0687	PALLAGORIO	0,0373	SANTO STEFANO DI ROGLIANO	0,0673
		FEROLETO DELLA CHIESA	0,0505	PALMI	0,1146	SANTO STEFANO IN ASPRONTE	0,0696
		FERRUZZANO	0,0745	PALUDI	0,0362	SARACENA	0,0512
		FIGLINE VEGLIATURO	0,0623	PANETTIERI	0,0357	SATRIANO	0,1315
		FILADELFA	0,0579	PAOLA	0,1191	SAVELLI	0,0405
		FILANDARI	0,0513	PAPASIDERO	0,0416	SCALA COELI	0,0312
		FILOGASO	0,0444	PARENTI	0,0432	SCALEA	0,1218
		FIRMO	0,0450	PARGHELIA	0,0733	SCANDALE	0,1574
		FIUMARA	0,0661	PATERNO CALABRO	0,0472	SCIDO	0,0517
		FIUMEFREDDO BRUZIO	0,0853	PAZZANO	0,0694	SCIGLIANO	0,0377
		FOSSATO SERRALTA	0,0527	PEDIVIGLIANO	0,0374	SCILLA	0,1178
		FRANCAVILLA ANGITOLA	0,0440	PENTONE	0,0586	SELLIA	0,0665
		FRANCAVILLA MARITTIMA	0,0543	PETILIA POLICASTRO	0,0470	SELLIA MARINA	0,1036
		FRANCICA	0,0463	PETRIZZI	0,0659	SEMINARA	0,0735
		FRASCINETO	0,0490	PETRONA	0,0640	SERRA SAN BRUNO	0,0791
		FUSCALDO	0,0848	PIANE CRATI	0,0601	SERRA D'AIELLO	0,0331
		GAGLIATO	0,0641	PIANOPOLI	0,0610	SERRASTRETTA	0,0493
		GALATRO	0,0502	PIETRAFITTA	0,0547	SERRATA	0,0507
		GASPERINA	0,0733	PIETRAPAOLO	0,0597	SERSALE	0,1087
		GERACE	0,0820	PIZZO	0,1290	SETTINGIANO	0,0846
		GEROCARNE	0,0484	PIZZONI	0,0441	SIDERNO	0,1120
		GIFONE	0,0508	PLACANICA	0,0593	SIMBARIO	0,0429
		GIMIGLIANO	0,0822	PLATACI	0,0294	SIMERI CRICHI	0,0798
		GIOIA TAURO	0,0657	PLATANIA	0,0543	SINOPOLI	0,0504
		GIOIOSA IONICA	0,0685	PLATI	0,0630	SORBO SAN BASILE	0,0529
		GIRIFALCO	0,1249	POLIA	0,0362	SORIANO	0,0427
		GIZZERIA	0,1266	POLISTENA	0,0819	SORIANO CALABRO	0,0473
		GRIMALDI	0,0575	PORTIGLIOLA	0,0664	SOVERATO	0,1886
		GRISOLIA	0,0896	PRAIA A MARE	0,1600	SOVERIA MANNELLI	0,0833
		GROTTERIA	0,0675	REGGIO DI CALABRIA	0,1159	SOVERIA SIMERI	0,0653
		GUARDAVALLE	0,0995	RENDE	0,1815	SPADOLA	0,0395
		GUARDIA PIEMONTESE	0,0753	RIACE	0,0675	SPEZZANO ALBANESE	0,0545
		IONADI	0,0728	RICADI	0,0929	SPEZZANO DELLA SILA	0,0682



Elenco, per Regione, dei Comuni e del relativo livello delle quotazioni immobiliari

SPLINGA	0,0432	CAIAZZO	0,1092	CORBARA	0,0963	MONTE DI PROCIDA	0,2455
SQUILLACE	0,1363	CAIRANO	0,0492	CORLETO MONFORTE	0,0615	MONTECALVO IRPINO	0,0534
STAITI	0,0695	CAIVANO	0,1380	CRISPANO	0,1382	MONTECORICE	0,1116
STALETTI	0,1666	CALABRITTO	0,0523	CUCCARO VETERE	0,0703	MONTECORVINO PUGLIANO	0,1250
STEFANACONI	0,0385	CALITRI	0,0828	CURTI	0,1297	MONTECORVINO ROVELLA	0,1156
STIGNANO	0,0631	CALVANICO	0,1171	CUSANO MUTRI	0,1175	MONTEFALCIONE	0,0649
STILO	0,0606	CALVI	0,1405	DOMICELLA	0,0889	MONTEFALCONE DI VAL FORTORE	0,1046
STRONGOLI	0,1729	CALVI RISORTA	0,0879	DRAGONI	0,0987	MONTEFORTE CILENTO	0,0695
TARSIA	0,0408	CALVIZZANO	0,1449	DUGENTA	0,1099	MONTEFORTE IRPINO	0,1344
TAURIANOVA	0,0781	CAMEROTA	0,1163	DURAZZANO	0,1156	MONTEFREDANE	0,0749
TAVERNA	0,0843	CAMIGLIANO	0,0864	EBOLI	0,1514	MONTEFUSCO	0,0614
TERRANOVA SAPPO MINULIO	0,0525	CAMPAGNA	0,1003	ERCOLANO	0,2137	MONTELLA	0,0950
TERRANOVA DA SIBARI	0,0389	CAMPOLATTARO	0,0952	FAICCHIO	0,1178	MONTEMARANO	0,0534
TERRAVECCHIA	0,0256	CAMPOLI DEL MONTE TABURNO	0,1009	FALCIANO DEL MASSICO	0,0869	MONTEMILETTO	0,0783
TIRIOLO	0,0941	CAMPORA	0,0702	FELITTO	0,0616	MONTESANO SULLA	0,0734
TORANO CASTELLO	0,0487	CAMPOSANO	0,1323	FISCIANO	0,1945	MARCELLANA	
TORRE DI RUGGIERO	0,0657	CANCELLO ED ARNONE	0,1014	FUMERI	0,0522	MONTESARCHIO	0,1154
TORTORA	0,1002	CANDIDA	0,0824	FUGLIANISE	0,1191	MONTEVERDE	0,0517
TREBISACCE	0,0855	CANNALONGA	0,0678	FOLIANO DI VAL FORTORE	0,1150	MONTORO	0,1283
TROPEA	0,2320	CAPACCIO PAESTUM	0,1238	FONTANAROSA	0,0570	MORCONE	0,1405
UMBRIATICO	0,0293	CAPODRISE	0,1321	FONTEGRECA	0,0715	MORIGERATI	0,0629
VACCARIZZO ALBANESE	0,0468	CAPOSELE	0,0570	FORCHIA	0,1096	MORRA DE SANCTIS	0,0496
VALLEFIORITA	0,0648	CAPRI	1,0000	FORINO	0,0753	MOSCHIANO	0,0790
VALLELONGA	0,0376	CAPRIATI A VOLTURNO	0,0680	FORIO	0,3463	MUGNANO DEL CARDINALE	0,1095
VARAPEDIA	0,0501	CAPRIGLIA IRPINA	0,0864	FORMICOLA	0,0959	MUGNANO DI NAPOLI	0,1806
VAZZANO	0,0401	CAPUA	0,1159	FRAGNETO MONFORTE	0,1097	NAPOLI	0,3291
VERBICARO	0,0522	CARBONARA DI NOLA	0,0972	FRAGNETO L'ABATE	0,1037	NOCERA INFERIORE	0,1310
VERZINO	0,0363	CARDITO	0,1495	FRANCOLISE	0,0856	NOCERA SUPERIORE	0,1400
VIBO VALENTIA	0,1097	CARIFE	0,0574	FRASSO TELESINO	0,1085	NOLA	0,1663
VILLA SAN GIOVANNI	0,1035	CARINARO	0,1370	FRATTAMAGGIORE	0,2050	NOVI VELIA	0,0582
VILLAPIANA	0,0791	CARINOLA	0,0922	FRATTAMINORE	0,1451	NUSCO	0,0509
ZACCANAPOLI	0,0435	CASAGIOVE	0,1417	FRIGENTO	0,0545	OGLIASTRO CILENTO	0,1035
ZAGARISE	0,0653	CASAL VELINO	0,1203	FRIGNANO	0,1284	OLEVANO SUL TUSCIANO	0,0879
ZAMBRONE	0,0903	CASAL DI PRINCIPE	0,1272	FURORE	0,3703	OLIVETO CITRA	0,0854
ZUMPARO	0,0711	CASALBORE	0,0534	FUTANI	0,0691	OMIGNANO	0,0757
ZUNGRI	0,0405	CASALBUONO	0,0599	GALLO MATESE	0,0819	ORRIA	0,0583
		CASALDUNI	0,0862	GALLUCCIO	0,0525	ORTA DI ATELLA	0,1143
REGIONE		CASALETTO SPARTANO	0,0722	GESUALDO	0,0561	OSPEDALETTO D'ALPINOLO	0,1025
CAMPANIA		CASALNUOVO DI NAPOLI	0,1852	GIANO VETUSTO	0,0904	OTTATI	0,0601
ACERNO	0,0958	CASALUCE	0,1299	GIFFONI SEI CASALI	0,1183	OTTAVIANO	0,1206
ACERRA	0,1483	CASAMARCIANO	0,1220	GIFFONI VALLE PIANA	0,1093	PADULA	0,0650
AFRAGOLA	0,1839	CASAMICCIOLA TERME	0,3053	GINESTRA DEGLI SCHIAVONI	0,1008	PADULI	0,1187
AGEROLA	0,2108	CASANDRINO	0,1236	GIOI	0,0564	PAGANI	0,1357
AGROPOLI	0,1843	CASAPESENNA	0,1222	GIOIA SANNITICA	0,0923	PAGO VEIANO	0,1009
AIELLO DEL SABATO	0,0934	CASAPULLA	0,1352	GIUGLIANO IN CAMPANIA	0,1548	PAGO DEL VALLO DI LAURO	0,0798
AILANO	0,0804	CASAVATORE	0,1681	GIUNGANO	0,0758	PALMA CAMPANIA	0,1078
AIROLA	0,1059	CASELLE IN PITTARI	0,0737	GRAGNANO	0,2346	PALOMONTE	0,0819
ALBANELLA	0,0907	CASERTA	0,1760	GRAZZANISE	0,1019	PANNARANO	0,1256
ALFANO	0,0691	CASOLA DI NAPOLI	0,1541	GRECI	0,0484	PAOLISI	0,0992
ALIFE	0,0977	CASORIA	0,1741	GRICIGNANO DI AVERSA	0,1329	PARETE	0,1268
ALTAVILLA IRPINA	0,0961	CASSANO IRPINO	0,0655	GROTTAMINARDA	0,1229	PAROLISE	0,0788
ALTAVILLA SILENTINA	0,0943	CASTEL BARONIA	0,0571	GROTTOLELLA	0,0812	PASTORANO	0,0908
ALVIGNANO	0,1029	CASTEL CAMPAGNANO	0,0961	GRUMO NEVANO	0,1302	PATERNOPOOLI	0,0589
AMALFI	0,5203	CASTEL MORRONE	0,1292	GUARDIA LOMBARDI	0,0516	PAUPEI	0,1172
AMOROSI	1,1333	CASTEL SAN GIORGIO	0,1070	GUARDIA SANFRAMONDI	0,1078	PELLEZZANO	0,1591
ANACAPRI	1,0000	CASTEL SAN LORENZO	0,0788	ISCHIA	0,3557	PERDIFUMO	0,0715
ANDRETTA	0,0511	CASTEL VOLTURNO	0,0818	ISPANI	0,1019	PERITO	0,0592
ANGRI	0,1450	CASTEL DI SASSO	0,1016	LACCO AMENO	0,3370	PERTOSA	0,0732
APICE	0,1273	CASTELCIVITA	0,0732	LACEDONIA	0,0481	PESCO SANNITA	0,1270
APOLLOSA	0,1166	CASTELFRANCI	0,0573	LAPIO	0,0610	PETINA	0,0731
AQUARA	0,0708	CASTELFRANCO IN MISCANO	0,0933	LAUREANA CILENTO	0,0725	PETRURO IRPINO	0,0664
AQUILONIA	0,0619	CASTELLABATE	0,1562	LAURINO	0,0601	PIAGGINE	0,0525
ARIANO IRPINO	0,1226	CASTELLAMMARE DI STABIA	0,2887	LAURITO	0,0722	PIANA DI MONTE VERNA	0,1101
ARIENZO	0,0856	CASTELLO DEL MATESE	0,0670	LAURO	0,0868	PIANO DI SORRENTO	0,5103
ARPAIA	0,1145	CASTELLO DI CISTERNA	0,1620	LAVIANO	0,0676	PIEDIMONTE MATESE	0,1037
ARPAISE	0,1292	CASTELNUOVO CILENTO	0,0638	LETINO	0,0800	PIETRADEFUSI	0,0565
ARZANO	0,1635	CASTELNUOVO DI CONZA	0,0810	LETTERE	0,1380	PIETRAMELARA	0,0896
ASCEA	0,0992	CASTELPAGANO	0,0857	LIBERI	0,1063	PIETRAROJA	0,0971
ATENA LUCANA	0,0659	CASTELPOTO	0,1012	LIMATOLA	0,1066	PIETRASTORNINA	0,0635
ATRANI	0,4256	CASTELVENERE	0,1227	LIONI	0,0926	PIETRAVAIRANO	0,0842
ATRIPALDA	0,1443	CASTELVETERE IN VAL FORTORE	0,0880	LIVERI	0,0997	PIETRELCINA	0,1713
AULETTA	0,0614	CASTELVETERE SUL CALORE	0,0655	LUOGOSANO	0,0548	PIGNATARO MAGGIORE	0,0920
AVELLA	0,1203	CASTIGLIONE DEL GENOVESI	0,1184	LUSCIANO	0,1433	PIMONTE	0,2820
AVELLINO	0,2104	CAUTANO	0,1092	LUSTRA	0,0733	PISCIOTTA	0,1248
AVERSA	0,1619	CAVA DE' TIRRENI	0,2541	MACERATA CAMPANIA	0,1352	POGGIOMARINO	0,1178
BACOLI	0,2565	CELLE DI BULGHERIA	0,0616	MADDALONI	0,1194	POLLA	0,0683
BAGNOLI IRPINO	0,0681	CELLOLE	0,0740	MAGLIANO VETERE	0,0654	POLLENA TROCCHIA	0,1683
BAIA E LATINA	0,0878	CENTOLA	0,1175	MAIORI	0,3520	POLLICA	0,1257
BAIANO	0,1007	CEPPALONI	0,1143	MANOCALZATI	0,0942	POMIGLIANO D'ARCO	0,2036
BARANO D'ISCHIA	0,2642	CERASO	0,0670	MARANO DI NAPOLI	0,1823	POMPEI	0,2711
BARONISSI	0,1872	CERCOLA	0,2042	MARCIANISE	0,1155	PONTE	0,1379
BASELICE	0,0718	CERRETO SANNITA	0,1435	MARIGLIANELLA	0,1521	PONTECAGNANO FAIANO	0,1945
BATTIPAGLIA	0,1623	CERVINARA	0,1037	MARIGLIANO	0,1556	PONTELANDOLFO	0,1278
BELLIZZI	0,1400	CERVINO	0,1092	MARZANO APPIO	0,0720	PONTELATONE	0,0989
BELLONA	0,1022	CESA	0,1280	MARZANO DI NOLA	0,0899	PORTICI	0,2799
BELLOSQUARDO	0,0639	CESINALI	0,0949	MASSA LUBRENSE	0,4515	PORTICO DI CASERTA	0,1224
BENEVENTO	0,2327	CETARA	0,3948	MASSA DI SOMMA	0,1891	POSITANO	0,5970
BISACCIA	0,0494	CHIANGHE	0,0627	MELITO IRPINO	0,0593	POSTIGLIONE	0,0894
BONEA	0,1326	CHIUSANO DI SAN DOMENICO	0,0632	MELITO DI NAPOLI	0,1423	POZZUOLI	0,2606
BONITO	0,0592	CICCIANO	0,1422	MELIZZANO	0,1262	PRAIANO	0,5222
BOSCOREALE	0,1584	CICERALE	0,0700	MERCATO SAN SEVERINO	0,1472	PRATA SANNITA	0,0864
BOSCOTRECASE	0,1331	CIMITILE	0,1565	MERCOGLIANO	0,1835	PRATA DI PRINCIPATO ULTRA	0,0801
BRACIGLIANO	0,1031	CIORLANO	0,0669	META	0,5947	PRATELLA	0,0818
BRUSCIANO	0,1645	CIRCELLO	0,1079	MIGNANO MONTE LUNGO	0,0764	PRATOLA SERRA	0,0910
BUCCIANO	0,1203	COLLE SANNITA	0,1157	MINORI	0,3206	PRESENZANO	0,0811
BUCCINO	0,0733	COLLIANO	0,0767	MIRABELLA ECLANO	0,0922	PRIGNANO CILENTO	0,0769
BUONABITACOLO	0,0615	COMIZIANO	0,1366	MOIANO	0,1245	PROCIDA	0,3513
BUONALBERGO	0,1125	CONCA DEI MARINI	0,4080	MOIO DELLA CIVITELLA	0,0642	PUGLIANELLO	0,1174
CAGGIANO	0,0688	CONCA DELLA CAMPANIA	0,0721	MOLINARA	0,1211	QUADRELLE	0,0961
CAIANELLO	0,0912	CONTRADA	0,0786	MONDRAGONE	0,0805	QUALIANO	0,1365
		CONTRONE	0,0731	MONTAGUTO	0,0527	QUARTO	0,1842
		CONTURSI TERME	0,0929	MONTANO ANTILIA	0,0577	QUINDICI	0,0592
		CONZA DELLA CAMPANIA	0,0568	MONTE SAN GIACOMO	0,0546	RAVELLO	0,3867




Elenco, per Regione, dei Comuni e del relativo livello delle quotazioni immobiliari

RAVISCANINA	0,0864	SAVIGNANO IRPINO	0,0534	BELLARIA-IGEA MARINA	0,3027	FONTANELICE	0,1213
RECALE	0,1282	SCAFATI	0,1870	BENTIVOGLIO	0,1902	FONTANELLATO	0,1266
REINO	0,0988	SCALA	0,3344	BERCETO	0,0362	FONTEVIVO	0,1352
RIARDO	0,0830	SCAMPITELLA	0,0519	BERTINORO	0,1798	FORLIMPOPOLI	0,1974
RICIGLIANO	0,0475	SCISCIANO	0,1265	BESENZONE	0,1329	FORLÌ	0,2178
ROCCA SAN FELICE	0,0585	SENERCHIA	0,0524	BETOLA	0,1086	FORMIGINE	0,1985
ROCCA D'EVANDRO	0,0570	SERINO	0,1082	BIBBIANO	0,1222	FORNOVO DI TARO	0,1124
ROCCABASCERANA	0,0640	SERRAMEZZANA	0,0623	BOBBIO	0,1467	FRASSINORO	0,1086
ROCCADASPIDE	0,0794	SERRARA FONTANA	0,3718	BOLOGNA	0,3318	FUSIGNANO	0,1462
ROCCAGLIORIOSA	0,0604	SERRE	0,0845	BOMPORTO	0,1749	GAGGIO MONTANO	0,1352
ROCCAMONFINA	0,0954	SESSA AURUNCA	0,1182	BONDENO	0,1157	GALEATA	0,1508
ROCCAPIEMONTE	0,1003	SESSA CILENTO	0,0570	BORE	0,0272	GALLIERA	0,1475
ROCCARAINOLA	0,1003	SIANO	0,1115	BORETTO	0,0920	GAMBETTOLA	0,2106
ROCCAROMANA	0,0894	SICIGNANO DEGLI ALBURNI	0,0778	BORGHI	0,1492	GATTATICO	0,1146
ROCCHETTA E CROCE	0,0768	SIRIGNANO	0,0956	BORGO TOSSIGNANO	0,1252	GATTEO	0,2378
ROFRANO	0,0705	SOLOFRA	0,1359	BORGO VAL DI TARO	0,0574	GAZZOLA	0,1155
ROMAGNANO AL MONTE	0,0577	SOLOPACA	0,1295	BORGONOVO VAL TIDONE	0,1530	GEMMANO	0,1534
ROSCIGNO	0,0667	SOMMA VESUVIANA	0,1465	BRESCELLO	0,0997	GORO	0,1065
ROTONDI	0,0912	SORBO SERPICO	0,0679	BRISIGHELLA	0,1692	GOSOLENGO	0,1586
RUTINO	0,0882	SORRENTO	0,6517	BUDRIO	0,1923	GRAGNANO TREBBIENSE	0,1473
RUVIANO	0,0981	SPARANISE	0,0959	BUSSETO	0,0940	GRANAROLO DELL'EMILIA	0,2502
SACCO	0,0582	SPERONE	0,1032	CADELBOSCO DI SOPRA	0,1038	GRIZZANA MORANDI	0,1396
SALA CONSILINA	0,0810	STELLA CILENTO	0,0705	CADEO	0,1652	GROPPARELLO	0,1007
SALENTO	0,0672	STIO	0,0569	CALDERASA DI RENO	0,2000	GUALTIERI	0,0954
SALERNO	0,2648	STRIANO	0,1073	CALENDASCO	0,1329	GUASTALLA	0,1346
SALVITELLE	0,0696	STURNO	0,0564	CALESTANO	0,0515	GUIGLIA	0,1297
SALZA IRPINA	0,0787	SUCCIVO	0,1272	CAMPAGNOLA EMILIA	0,0775	IMOLA	0,1996
SAN BARTOLOMEO IN GALDO	0,1393	SUMMONTE	0,0990	CAMPEGINE	0,1278	JOLANDA DI SAVOIA	0,0806
SAN CIPRIANO PICENTINO	0,1416	TAURANO	0,0771	CAMPOGALLIANO	0,1683	LAGOSANTO	0,0876
SAN CIPRIANO D'AVERSA	0,1344	TAURASI	0,0593	CAMPOSANTO	0,1486	LAMA MOCOGNO	0,1207
SAN FELICE A CANCELLO	0,0864	TEANO	0,0992	CAMUGNANO	0,1319	LANGHIRANO	0,1920
SAN GENNARO VESUVIANO	0,1172	TEGGIANO	0,0659	CANOSSA	0,0937	LESIGNANO DE' BAGNI	0,1066
SAN GIORGIO LA MOLARA	0,1120	TELESE TERME	0,1265	CAORSO	0,1268	LIZZANO IN BELVEDERE	0,1597
SAN GIORGIO A CREMANO	0,2420	TEORA	0,0496	CARPANETO PIACENTINO	0,1668	LOIANO	0,1443
SAN GIORGIO DEL SANNIO	0,1834	TERZIGNO	0,1063	CARPI	0,1809	LONGIANO	0,2021
SAN GIOVANNI A PIRO	0,1048	TEVEROLA	0,1336	CARPINETI	0,0581	LUGAGNANO VAL D'ARDA	0,1082
SAN GIUSEPPE VESUVIANO	0,1217	TOCCO CAUDIO	0,1117	CASALECCHIO DI RENO	0,2960	LUGO	0,1468
SAN GREGORIO MAGNO	0,0648	TORA E PICCILLI	0,0700	CASALFILUMANESE	0,1292	LUZZARA	0,1023
SAN GREGORIO MATESE	0,0739	TORCHIARA	0,0713	CASALGRANDE	0,1518	MAIOLI	0,1316
SAN LEUCIO DEL SANNIO	0,1157	TORELLA DEI LOMBARDI	0,0537	CASINA	0,0699	MALALBERGO	0,1807
SAN LORENZELLO	0,1353	TORRACA	0,0745	CASOLA VALSENO	0,1311	MARANELLO	0,1848
SAN LORENZO MAGGIORE	0,1030	TORRE ANNUNZIATA	0,1996	CASTEL BOLOGNESE	0,1677	MARANO SUL PANARO	0,1647
SAN LUPO	0,1004	TORRE LE NOCELLE	0,0632	CASTEL GUELFO DI BOLOGNA	0,1617	MARZABOTTO	0,1318
SAN MANGO PIEMONTE	0,1389	TORRE ORSAIA	0,0647	CASTEL MAGGIORE	0,2392	MASI TORELLO	0,0977
SAN MANGO SUL CALORE	0,0636	TORRE DEL GRECO	0,2126	CASTEL SAN GIOVANNI	0,1763	MASSA LOMBARDA	0,1385
SAN MARCELLINO	0,1300	TORRECUSO	0,1119	CASTEL SAN PIETRO TERME	0,1905	MEDESANO	0,1229
SAN MARCO EVANGELISTA	0,1566	TORRIONI	0,0626	CASTEL D'AIANO	0,1073	MEDICINA	0,2044
SAN MARCO DEI CAVOTTI	0,1348	TORTORELLA	0,0673	CASTEL DEL RIO	0,1264	MEDOLLA	0,1642
SAN MARTINO SANNITA	0,1235	TRAMONTI	0,1406	CASTEL DI CASIO	0,1317	MELDOLA	0,1686
SAN MARTINO VALLE CAUDINA	0,0793	TRECASE	0,1785	CASTELDELICI	0,1381	MERCATO SARACENO	0,1678
SAN MARZANO SUL SARNO	0,0942	TRENTINARA	0,0693	CASTELFRANCO EMILIA	0,1860	MESOLA	0,1009
SAN MAURO CILENTO	0,1006	TRENTOLA DUCENTA	0,1414	CASTELL'ARQUATO	0,1710	MINERBIO	0,1898
SAN MAURO LA BRUCA	0,0628	TREVICO	0,0527	CASTELLARANO	0,1446	MIRANDOLA	0,1209
SAN MICHELE DI SERINO	0,0810	TUFINO	0,1185	CASTELLO D'ARGILE	0,1842	MISANO ADRIATICO	0,3566
SAN NAZZARO	0,1112	TUFO	0,0745	CASTELNOVO DI SOTTO	0,1244	MODENA	0,2512
SAN NICOLA BARONIA	0,0563	VAIRANO PATENORA	0,0952	CASTELNUOVO NE' MONTI	0,1475	MODIGLIANA	0,1545
SAN NICOLA MANFREDI	0,2197	VALLATA	0,0609	CASTELNUOVO RANGONE	0,2127	MOLINELLA	0,1327
SAN NICOLA LA STRADA	0,1440	VALLE AGRICOLA	0,0712	CASTELNUOVO PIACENTINO	0,1276	MONCHIO DELLE CORTI	0,0395
SAN PAOLO BEL SITO	0,1149	VALLE DELL'ANGELO	0,0617	CASTELVETRO DI MODENA	0,1937	MONDAINO	0,1761
SAN PIETRO INFINE	0,0530	VALLE DI MADDALONI	0,0943	CASTENASO	0,2420	MONGHIDORO	0,1220
SAN PIETRO AL TANAGRO	0,0640	VALLESACCARDA	0,0534	CASTIGLIONE DEI PEPOLI	0,1155	MONTESANTO	0,1824
SAN POTTIO SANNITICO	0,0730	VALLO DELLA LUCANIA	0,1154	CASTROCARO TERME E TERRA DEL SOLE	0,1812	MONTECCHIO EMILIA	0,1724
SAN PRISCO	0,1395	VALVA	0,0726	CATTOLICA	0,3856	MONTECHIARUGOLO	0,1933
SAN RUFO	0,0577	VENTICANO	0,0639	CAVEZZO	0,1540	MONTECRETO	0,1349
SAN SALVATORE TELESINO	0,1408	VIBONATI	0,1132	CAVRIAGO	0,1273	MONTEFIORE CONCA	0,1859
SAN SEBASTIANO AL VESUVIO	0,2259	VICO EQUENSE	0,3923	CENTO	0,1497	MONTEFIORINO	0,1103
SAN SOSSIO BARONIA	0,0613	VIETRI SUL MARE	0,3200	CERIGNALE	0,0801	MONTEGRIDOLFO	0,1848
SAN TAMMARO	0,1123	VILLA LITERNO	0,1279	CERVIA	0,2902	MONTERENZIO	0,1707
SAN VALENTINO TORIO	0,0973	VILLA DI BRIANO	0,1277	CESENA	0,2219	MONTESCUDO-MONTE COLOMBO	0,1968
SAN VITALIANO	0,1367	VILLAMAINA	0,0544	CESENATICO	0,3373	MONTESANO	0,1093
SANT'AGATA DE' GOTI	0,1017	VILLARICCA	0,1672	CIVITELLA DI ROMAGNA	0,1606	MONTIANO	0,1741
SANT'AGNELLO	0,5992	VISCIANO	0,0970	CODIGORO	0,0996	MONTICELLI D'ONGINA	0,1198
SANT'ANASTASIA	0,1641	VITULANO	0,1167	COLI	0,0983	MONZUNO	0,1369
SANT'ANDREA DI CONZA	0,0518	VITULAZIO	0,1092	COLLECCHIO	0,1493	MORCIANO DI ROMAGNA	0,2623
SANT'ANGELO A CUPOLO	0,2227	VOLLA	0,1994	COLLECORNO	0,1649	MORDANO	0,1415
SANT'ANGELO A FASANELLA	0,0564	VOLTURARA IRPINA	0,0541	COMACCHIO	0,1520	MORFASSO	0,0802
SANT'ANGELO A SCALA	0,0612	ZUNGOLI	0,0561	COMPIANO	0,0256	NEVIANO DEGLI ARDUINI	0,0331
SANT'ANGELO ALL'ESCA	0,0544	REGIONE		CONCORDIA SULLA SECCHIA	0,1368	NOCETO	0,1725
SANT'ANGELO D'ALIFE	0,0867	EMILIA-ROMAGNA		CONSELICE	0,1329	NONANTOLA	0,1840
SANT'ANGELO DEI LOMBARDI	0,0862	AGAZZANO	0,1363	COPPARO	0,1225	NOVAFELTRIA	0,1687
SANT'ANTIMO	0,1329	ALBARETO	0,0522	CORIANO	0,2742	NOVELLARA	0,1242
SANT'ANTONIO ABATE	0,1660	ALBINEA	0,1701	CORNIGLIO	0,0184	NOVI DI MODENA	0,1173
SANT'ARCANGELO TRIMONTE	0,1043	ALFONSINE	0,1350	CORREGGIO	0,1393	OSTELLATO	0,0857
SANT'ARNO	0,1391	ALSENO	0,1558	CORTE BRUGNATELLA	0,0994	OTTONE	0,0926
SANT'ARSENIO	0,0621	ALTA VAL TIDONE	0,1024	CORTEMAGGIORE	0,1261	OZZANO DELL'EMILIA	0,2056
SANT'EGIDIO DEL MONTE ALBINO	0,0964	ALTO RENO TERME	0,1422	COTIGNOLA	0,1552	PALAGANO	0,1032
SANTA CROCE DEL SANNIO	0,0988	ANZOLA DELL'EMILIA	0,2995	CREVALCORE	0,1676	PALANZANO	0,0446
SANTA LUCIA DI SERINO	0,0742	ARGELATO	0,2511	D'AVADOLA	0,1415	PARMA	0,2565
SANTA MARIA CAPUA VETERE	0,1416	ARGENTA	0,1263	DOZZA	0,1757	PAVULLO NEL FRIGNANO	0,1538
SANTA MARIA A VICO	0,0956	BAGNACAVALLO	0,1576	FABBRICO	0,1087	PELL'EGRINO PARMENSE	0,0404
SANTA MARIA LA CARITÀ	0,1894	BAGNARA DI ROMAGNA	0,1413	FAENZA	0,1873	PENNABILLI	0,1535
SANTA MARIA LA FOSSA	0,0955	BAGNO DI ROMAGNA	0,1695	FANANO	0,1515	PIACENZA	0,2045
SANTA MARINA	0,1098	BAGNOLO IN PIANO	0,0979	FARINI	0,1019	PIANELLO VAL TIDONE	0,1081
SANTA PAOLINA	0,0636	BAISO	0,1045	FELINO	0,2034	PIANORO	0,2608
SANTO STEFANO DEL SOLE	0,0788	BARDI	0,0482	FERRARA	0,1736	PIEVE DI CENTO	0,1813
SANTOMENNA	0,0628	BARICELLA	0,1517	FERRIERE	0,1096	PIEVEPALAGO	0,1257
SANZA	0,0559	BASTIGLIA	0,1703	FIDENZA	0,1613	PIOZZANO	0,0945
SAPRI	0,1680	BEDONIA	0,0605	FINALE EMILIA	0,1217	PODENZANO	0,1604
SARNO	0,1386			FIORANO MODENESE	0,1977	POGGIO RENATICO	0,1784
SASSANO	0,0592			FIorenZUOLA D'ARDA	0,1745	POGGIO TORRIANA	0,2116
SASSINORO	0,1028			FISCAGLIA	0,0834	POLESINE ZIBELLO	0,0701
SAVIANO	0,1262			FIUMALBO	0,1864	POLINAGO	0,1027
						PONTE DELL'OLIO	0,1077



Elenco, per Regione, dei Comuni e del relativo livello delle quotazioni immobiliari

PONTENURE	0,1622	ZOLA PREDOSA	0,2433	MOGGIO UDINESE	0,0954	TREPPON GRANDE	0,1043
PORTICO E SAN BENEDETTO	0,1347			MOIMACCI	0,1082	TREPPON LIGOSULLO	0,0711
PORTOMAGGIORE	0,1067			MONFALCONE	0,1262	TRICESIMO	0,1301
POVIGLIO	0,0998			MONRUPINO	0,1529	TRIESTE	0,1788
PREDAPPIO	0,1730			MONTENARS	0,0755	TRIVIGNANO UDINESE	0,1079
PREMILCUORE	0,1340			MONTEREALE VALCELLINA	0,0696	TURRIACO	0,1162
PRIGNANO SULLA SECCHIA	0,1117			MORARO	0,0945	UDINE	0,1990
QUATTRO CASTELLA	0,1536			MORSANO AL TAGLIAMENTO	0,0879	VAJONT	0,0709
RAVARINO	0,1619			MORTEGLIANO	0,1162	VALVASONE ARZENE	0,0753
RAVENNA	0,2147			MORUZZO	0,1147	VARMO	0,1090
REGGIO NELL'EMILIA	0,1946			MOSSA	0,0984	VENZONE	0,0869
REGGIOLO	0,0897			MUGGIA	0,1823	VERZEGNIS	0,0635
RICCIONE	0,4918			MUZZANA DEL TURGNANO	0,0985	VILLA SANTINA	0,0968
RIMINI	0,3272			NIMIS	0,0930	VILLESSE	0,1170
RIO SALICETO	0,0987			OSOPPO	0,0917	VISCO	0,1048
RIOLO TERME	0,1559			OVARO	0,0868	VITO D'ASIO	0,0397
RIOLUNATO	0,1213			PAGNACCO	0,1173	VIVARO	0,0723
RIVA DEL PO	0,0850			PALAZZOLO DELLO STELLA	0,0990	ZOPPOLA	0,0955
RIVERGARO	0,1898			PALMANOVA	0,1181	ZUGLIO	0,0635
ROCCA SAN CASCIANO	0,1374			PALUZZA	0,0868		
ROCCABIANCA	0,0631			PASIAN DI PRATO	0,1357		
ROLO	0,1076			PASIANO DI PORDENONE	0,0865		
RONCOFREDDO	0,1603			PAULARO	0,0868		
ROTTOFRENO	0,1666			PAVIA DI UDINE	0,1045		
RUBIERA	0,1677			PINZANO AL TAGLIAMENTO	0,0605		
RUSSI	0,1660			POCENIA	0,0988		
SALA BAGANZA	0,1522			POLCENIGO	0,0854		
SALA BOLOGNESE	0,1943			PONTEBBA	0,0954		
SALSOMAGGIORE TERME	0,1268			PORCIA	0,1169		
SALUDECIO	0,1900			PORDENONE	0,1365		
SAN BENEDETTO VAL DI SAMBRO	0,1255			PORPETTO	0,0984		
SAN CESARIO SUL PANARO	0,1413			POVOLETTO	0,0960		
SAN CLEMENTE	0,2465			POZZUOLO DEL FRIULI	0,1084		
SAN FELICE SUL PANARO	0,1505			PRADAMANO	0,1060		
SAN GIORGIO PIACENTINO	0,1604			PRATA DI PORDENONE	0,0986		
SAN GIORGIO DI PIANO	0,1554			PRALINCO	0,0847		
SAN GIOVANNI IN MARGIGNANO	0,2776			PRAVISDOMINI	0,0763		
SAN GIOVANNI IN PERSICETO	0,2074			PRECENICO	0,1077		
SAN LAZZARO DI SAVENA	0,3226			PREMARIACCO	0,0959		
SAN LEO	0,1640			PREONE	0,0635		
SAN MARTINO IN RIO	0,1037			PREPOTTO	0,0639		
SAN MAURO PASCOLI	0,2239			PULFERO	0,0581		
SAN PIETRO IN CASALE	0,1777			RAGOGNA	0,0942		
SAN PIETRO IN CERRO	0,1174			RAVASCLETTO	0,1230		
SAN POLO D'ENZA	0,0953			RAVEO	0,0635		
SAN POSSIDONIO	0,1001			REANA DEL ROJALE	0,1012		
SAN PROSPERO	0,1577			REMANZACCO	0,0979		
SAN SECONDO PARMENSE	0,1349			RESIA	0,0723		
SANT'AGATA BOLOGNESE	0,2078			RESIUTTA	0,0670		
SANT'AGATA FELTRIA	0,1412			RIGOLATO	0,0863		
SANT'AGATA SUL SANTERNO	0,1493			RIVE D'ARCANO	0,1009		
SANTILARIO D'ENZA	0,1627			RIVIGNANO TEOR	0,1128		
SANTA SOFIA	0,1654			ROMANS D'ISONZO	0,1074		
SANTARCANGELO DI ROMAGNA	0,2548			RONCHI DEI LEGIONARI	0,1383		
SARMATO	0,1302			RONCHIS	0,0985		
SARSINA	0,1671			ROVEREDO IN PIANO	0,1062		
SASSO MARCONI	0,2293			RUDA	0,0989		
SASSUOLO	0,1823			SACILE	0,1580		
SAVIGNANO SUL PANARO	0,1458			SAGRADO	0,1007		
SAVIGNANO SUL RUBICONE	0,2130			SAN CANZIAN D'ISONZO	0,1047		
SCANDIANO	0,1670			SAN DANIELE DEL FRIULI	0,1175		
SERRAMAZZONI	0,1259			SAN DORLIGO DELLA VALLE	0,1611		
SESTOLA	0,1795			SAN FLORIANO DEL COLLIO	0,0797		
SISSA TRECASALI	0,1255			SAN GIORGIO DELLA	0,0754		
SOGLIANO AL RUBICONE	0,1666			RICHINVELDA			
SOLAROLO	0,1465			SAN GIORGIO DI NOGARO	0,1011		
SOLIERA	0,1775			SAN GIOVANNI AL NATISONE	0,0981		
SOLIGNANO	0,0284			SAN LEONARDO	0,0589		
SORAGNA	0,1407			SAN LORENZO ISONTINO	0,0984		
SORBOLLO MEZZANI	0,1350			SAN MARTINO AL TAGLIAMENTO	0,0706		
SPILAMBERTO	0,1659			SAN PIER D'ISONZO	0,0932		
TALAMELLO	0,1459			SAN PIETRO AL NATISONE	0,0706		
TERENZIO	0,0305			SAN QUIRINO	0,0992		
TERRE DEL RENO	0,1394			SAN VITO AL TAGLIAMENTO	0,1198		
TIZZANO VAL PARMA	0,0309			SAN VITO AL TORRE	0,1095		
TOANO	0,0574			SAN VITO DI FAGAGNA	0,1092		
TORNOLO	0,0656			SANTA MARIA LA LONGA	0,1091		
TORRILE	0,1532			SAPPADA	0,2042		
TRAVERSETOLO	0,1551			SAURIS	0,1107		
TRAVO	0,1168			SAVOGNA	0,0560		
TREDOZIO	0,1436			SAVOGNA D'ISONZO	0,0896		
TRESIGNANA	0,0798			SEDEGLIANO	0,1035		
VALMOZZOLA	0,0156			SEQUALS	0,0683		
VALSAMOGGIA	0,1995			SESTO AL REGHENA	0,0937		
VARANO DE' MELEGARI	0,0567			SGONICO	0,1519		
VARI	0,0387			SCOCCHIEVE	0,0868		
VENTASSO	0,0584			SPILIMBERGO	0,0943		
VERGATO	0,1580			STARANZANO	0,1283		
VERGHERETO	0,1459			STREGNA	0,0560		
VERNASCA	0,0949			SUTRIO	0,0943		
VERUCCHIO	0,2483			TAIPANA	0,0755		
VETTO	0,0552			TALMASSONS	0,0962		
VEZZANO SUL CROSTOLO	0,0736			TARCENTO	0,1122		
VIANO	0,1051			TARVISIO	0,1290		
VIGARANO MAINARDA	0,1579			TAVAGNACCO	0,1427		
VIGNOLA	0,1876			TERZO D'AQUILEIA	0,1103		
VIGOLZONE	0,1537			TOLMEZZO	0,1187		
VILLA MINOZZO	0,0549			TORREANO	0,1042		
VILLANOVA SULL'ARDA	0,1189			TORVISIOSA	0,0989		
VOGHIERA	0,1189			TRAMONTI DI SOPRA	0,0389		
ZERBA	0,0732			TRAMONTI DI SOTTO	0,0389		
ZIANO PIACENTINO	0,1081			TRASAGHIS	0,0715		
ZOCCA	0,1180			TRAVESIO	0,0665		



Elenco, per Regione, dei Comuni e del relativo livello delle quotazioni immobiliari

CASTEL DI TORA	0,1216	MAGLIANO ROMANO	0,1453	ROCCASECCA DEI VOLSCI	0,0622	REGIONE LIGURIA	
CASTELFORTE	0,0783	MAGLIANO SABINA	0,1405	ROATE	0,0920		AIROLE
CASTELLIRI	0,0814	MANDELA	0,1205	ROMA	0,4487	ALASSIO	0,9155
CASTELNUOVO PARANO	0,0648	MANZIANA	0,1639	RONCIGLIONE	0,1504	ALBENGA	0,4358
CASTELNUOVO DI FARFA	0,1383	MARANO EQUO	0,1089	ROVIANO	0,1101	ALBISOLA SUPERIORE	0,4187
CASTELNUOVO DI PORTO	0,1650	MARCELLINA	0,1710	SABAUDIA	0,2266	ALBISOLA MARINA	0,4697
CASTIGLIONE IN TEVERINA	0,1112	MARCESELLI	0,0854	SACROFANO	0,1663	ALTARE	0,0775
CASTRO DEI VOLSCI	0,0663	MARINO	0,2454	SALISANO	0,1385	AMEGLIA	0,3045
CASTROCELO	0,0832	MARTA	0,1588	SAMBUCI	0,1334	ANDORA	0,4691
CAVE	0,1354	MAZZANO ROMANO	0,1422	SAN BIAGIO SARACINISCO	0,0492	APRICALE	0,1510
CECCANO	0,1588	MENTANA	0,2074	SAN CESAREO	0,2050	AQUILA D'ARROSCIA	0,1048
CELLENO	0,1219	MICIGLIANO	0,0974	SAN DONATO VAL DI COMINO	0,0722	ARCOLA	0,1923
CELLERE	0,1015	MINTURNO	0,1206	SAN FELICE CIRCEO	0,2560	ARENZANO	0,4832
CEPRANO	0,1009	MOMPEO	0,1370	SAN GREGORIO DA SASSOLA	0,0780	ARMO	0,1327
CERRETO LAZIALE	0,1333	MONTALTO DI CASTRO	0,2101	SAN GIOVANNI INCARICO	0,0636	ARNASCO	0,1645
CERVARA DI ROMA	0,1103	MONTASOLA	0,1082	SAN LORENZO NUOVO	0,1423	AURIGO	0,0968
CERVARO	0,0785	MONTE COMPATRI	0,1900	SAN POLO DEI CAVALIERI	0,1396	AVEGNO	0,2673
CERVETERI	0,2095	MONTE PORZIO CATONE	0,2412	SAN VITO ROMANO	0,1160	BADALUCCO	0,1941
CIAMPINO	0,3093	MONTE ROMANO	0,1123	SAN VITTORE DEL LAZIO	0,0788	BAIARDO	0,1551
CICILIANO	0,1345	MONTE SAN BIAGIO	0,1221	SANT'AMBROGIO SUL GARIGLIANO	0,0540	BALESTRINO	0,1906
CINETO ROMANO	0,1095	MONTE SAN GIOVANNI CAMPANO	0,0918	SANT'ANDREA DEL GARIGLIANO	0,0540	BARDINETO	0,0598
CISTERNA DI LATINA	0,1454	MONTE SAN GIOVANNI IN SABINA	0,1073	SANT'ANGELO ROMANO	0,1728	BARGAGLI	0,1545
CITTA' DUCALE	0,1281	MONTEFUBONO	0,1181	SANT'APOLLINARE	0,0639	BERGEGGI	0,4042
CITTAREALE	0,0816	MONTEFIASCONE	0,1451	SANT'ELIA FIUMERAPIDO	0,0843	BEVERINO	0,1254
CIVITA CASTELLANA	0,1498	MONTEFLAVIO	0,1358	SANT'ORESTE	0,1489	BOGLIASCO	0,4307
CIVITAVECCHIA	0,2128	MONTELANICO	0,0850	SANTA MARINELLA	0,2529	BOISSANO	0,2353
CIVITELLA SAN PAOLO	0,1508	MONTELEONE SABINO	0,1124	SANTI COSMA E DAMIANO	0,0782	BOLANO	0,1597
CIVITELLA D'AGLIANO	0,1083	MONTELIBRETTI	0,1669	SANTOPADRE	0,0528	BONASSOLA	0,6084
COLFELICE	0,0778	MONTENERO SABINO	0,1178	SARACINESCO	0,1084	BORDIGHERA	0,5072
COLLALTO SABINO	0,0962	MONTEROSI	0,1895	SCANDRIGLIA	0,1138	BORGHETTO SANTO SPIRITO	0,3989
COLLE SAN MAGNO	0,0470	MONTEROTONDO	0,2337	SEGNÍ	0,1456	BORGHETTO D'ARROSCIA	0,1183
COLLE DI TORA	0,1215	MONTOPOLI DI SABINA	0,1570	SELCI	0,1064	BORGHETTO DI VARA	0,1328
COLLEFERRO	0,1440	MONTORIO ROMANO	0,1321	SERMONETA	0,1709	BORGIO VEREZZI	0,6025
COLLEGIOVE	0,0924	MORICONE	0,1539	SERRONE	0,0478	BORGOMARO	0,0981
COLLEPARDO	0,1069	MORLUPO	0,1664	SETTEFRATI	0,0577	BORMIDA	0,0464
COLLEVECCHIO	0,1069	MOROLO	0,0697	SEZZE	0,1221	BORZONASCA	0,1518
COLLI SUL VELINO	0,1148	MORRO REATINO	0,1112	SGURGOLA	0,0594	BRUGNATO	0,1503
COLONNA	0,1871	NAZZANO	0,1462	SONNINO	0,0968	BUSALLA	0,1450
CONCERVIANO	0,0952	NEMI	0,2137	SORA	0,1891	CAIRO MONTENOTTE	0,1264
CONFIGNI	0,1013	NEPI	0,1939	SORIANO NEL CIMINO	0,1267	CALICE LIGURE	0,2037
CONTIGLIANO	0,1389	NEROLA	0,1395	SORIANO NEL CIMINO	0,1267	CALICE AL CORNOVIGLIO	0,1257
CORCHIANO	0,1154	NESPOLO	0,0898	SPELLONGA	0,2553	CALIZANO	0,0761
CORENO AUSONIO	0,0636	NETTUNO	0,1840	SPIGNO SATURNIA	0,0975	CAMOGGI	0,6195
CORI	0,1099	NORMA	0,1115	STIMIGLIANO	0,1448	CAMPOMORONE	0,1379
COTTANELLO	0,1071	OLEVANO ROMANO	0,1132	STRANGOLAGALLI	0,0667	CAMPOROSSO	0,3619
ESPERIA	0,0659	ONANO	0,0944	SUBIACO	0,0985	CARASCO	0,2664
FABRICA DI ROMA	0,1479	ORIOLO ROMANO	0,1768	SUPINO	0,0672	CARAVONICA	0,1370
FALERIA	0,1289	ORTE	0,1379	SUTRI	0,1774	CARCARE	0,1296
FALVATERRA	0,0472	ORVINIO	0,1249	TARANO	0,1194	CARRO	0,1407
FARA IN SABINA	0,1802	PAGANICO SABINO	0,1094	TARQUINIA	0,2048	CARRODANO	0,1384
FARNESE	0,1034	PALESTRINA	0,1890	TERELLE	0,0516	CASANOVA LERRONE	0,2300
FERENTINO	0,1709	PALIANO	0,0771	TERRACINA	0,1913	CASARZA LIGURE	0,2677
FIAMIGNANO	0,1034	PALOMBARA SABINA	0,1828	TESSENNANO	0,0886	CASELLA	0,1715
FIANO ROMANO	0,2048	PASTENA	0,0678	TIVOLI	0,2124	CASTEL VITTORIO	0,0873
FILACCIANO	0,1384	PATRICA	0,0832	TOFFIA	0,1359	CASTELBIANCO	0,1610
FILETTINO	0,0667	PERCILE	0,1081	TOLFA	0,1732	CASTELLARO	0,2720
FIUGGI	0,1685	PESCOCCHIANO	0,1059	TORRE CAJETANI	0,0647	CASTELNUOVO MAGRA	0,1845
FIUMICINO	0,3339	PESCOSOLIDO	0,0710	TORRI IN SABINA	0,1210	CASTELVECCHIO DI ROCCA BARBENA	0,1194
FONDI	0,1591	PETRELLA SALTO	0,1045	TORRICE	0,0768	CASTIGLIONE CHIAVARESE	0,1737
FONTANA LIRI	0,0842	PIANSANO	0,1108	TORRICELLA IN SABINA	0,1170	CELLE LIGURE	0,5963
FORTE NUOVA	0,2074	PICINISCO	0,0865	TORRITA TIBERINA	0,1387	CENGIO	0,0655
FONTECHIARI	0,0658	PICO	0,0596	TREVI NEL LAZIO	0,1044	CERANESI	0,1447
FORANO	0,1348	PIEDIMONTE SAN GERMANO	0,0876	TREVIGNANO ROMANO	0,2415	CERIALE	0,4419
FORMELLO	0,2783	PIGLIO	0,1001	TRIVIGLIANO	0,0582	CERIANA	0,2151
FORMIA	0,2504	PIGNATARO INTERAMNA	0,0656	TURANIA	0,0992	CERVO	0,4828
FRASCATI	0,3304	PISONIANO	0,1123	TUSCANIA	0,1403	CESIO	0,1231
FRASSO SABINO	0,1415	POFI	0,0707	VACONE	0,0975	CHIAVARI	0,4124
FROSINONE	0,2106	POGGIO BUSTONE	0,1312	VALENTANO	0,1395	CHIUSANICO	0,2113
FUMONE	0,0582	POGGIO CATINO	0,1234	VALLECORSA	0,0749	CHIUSAVECCHIA	0,2571
GAFFA	0,2872	POGGIO MIRTO	0,1722	VALLEPIETRA	0,0723	CICAGNA	0,1625
GALLESSE	0,1051	POGGIO MOIANO	0,1369	VALLERANO	0,1186	CIPRESSA	0,3207
GALLICIANO NEL LAZIO	0,1624	POGGIO NATIVO	0,1356	VALLEROTONDA	0,0694	CISANO SUL NEVA	0,2616
GALLINARO	0,0568	POGGIO SAN LORENZO	0,1155	VALLINFREDA	0,1014	CIVEZZA	0,2701
GAVIGNANO	0,0903	POLI	0,1228	VALMONTONE	0,1686	COGOLETO	0,4066
GENAZZANO	0,1224	POMEZIA	0,2149	VARCO SABINO	0,0905	COGORNO	0,2168
GENZANO DI ROMA	0,2085	PONTECORVO	0,0789	VASANELLO	0,1025	COREGLIA LIGURE	0,0866
GERANO	0,1098	PONTINIA	0,1609	VEJANO	0,1310	COSIO D'ARROSCIA	0,1058
GIULIANO DI ROMA	0,0667	PONZA	0,7008	VELLETRI	0,1636	COSSERIA	0,0934
GORGA	0,0804	PONZANO ROMANO	0,1353	VENTOTENE	0,6110	COSTARAINERA	0,3185
GRADOLI	0,1350	POSTA	0,1133	VEROLI	0,1637	CROCFIESCHI	0,1015
GRAFFIGNANO	0,1007	POSTA FIBRENO	0,0616	VETRALLA	0,1529	DAVAGNA	0,0955
GRECCO	0,1245	POZZAGLIA SABINA	0,1292	VICALVI	0,0616	DEGO	0,0790
GROTTAFERRATA	0,3131	PRIVERNO	0,1124	VICO NEL LAZIO	0,0607	DEIVA MARINA	0,3652
GROTTE DI CASTRO	0,1225	PROCEÑO	0,1043	VICOVARO	0,1381	DIANO ARENTINO	0,2729
GUARCINO	0,0713	PROSEDI	0,0649	VIGNANELLO	0,1143	DIANO CASTELLO	0,4707
GUIDONIA MONTECELIO	0,2207	RIANO	0,2115	VILLA LATINA	0,0673	DIANO MARINA	0,5816
ISCHIA DI CASTRO	0,1034	RIETI	0,1452	VILLA SAN GIOVANNI IN TUSCIA	0,1179	DIANO SAN PIETRO	0,3072
ISOLA DEL LIRI	0,1229	RIGNANO FLAMINIO	0,1652	VILLA SANTA LUCIA	0,0722	DOLCEACQUA	0,2370
ITRI	0,1633	RIOFREDDO	0,1082	VILLA SANTO STEFANO	0,0719	DOLCEDO	0,2532
JENNE	0,1013	RIVODUTRI	0,0841	VITERBO	0,1813	ERLI	0,1149
LABICO	0,1694	ROCCA CANTERANO	0,1041	VITICUSO	0,0516	FASCIA	0,0353
LABRO	0,1217	ROCCA MASSIMA	0,1064	VITORCHIANO	0,1511	FAVALE DI MALVARO	0,0606
LADISPOLI	0,2439	ROCCA PRIORA	0,1822	VIVARO ROMANO	0,1014	FINALE LIGURE	0,6409
LANUVIO	0,1840	ROCCA SANTO STEFANO	0,0883	ZAGAROLO	0,1790	FOLLO	0,1605
LARIANO	0,1748	ROCCA SINBALDA	0,1181			FONTANIGORDA	0,0655
LATERA	0,1044	ROCCA D'ARCE	0,0596			FRAMURA	0,4297
LATINA	0,1987	ROCCA DI CAVE	0,1220			GARLENDIA	0,2703
LENOLA	0,1031	ROCCA DI PAPA	0,1886				
LEONESSA	0,1134	ROCCAGIOVINE	0,1148				
LICENZA	0,1148	ROCCAGORGA	0,0713				
LONGONE SABINO	0,0985	ROCCANTICA	0,1100				
LUBRIANO	0,1394	ROCCASECCA	0,0993				
MAENZA	0,0691						




Elenco, per Regione, dei Comuni e del relativo livello delle quotazioni immobiliari

GENOVA	0,3294	SORI	0,4106	ASOLA	0,1033	BORNASCO	0,1514
GIUSTENICE	0,1419	SPOTORNO	0,5241	ASSAGO	0,2503	BORNO	0,2004
GIUSVALLA	0,0611	STELLA	0,2173	ASSO	0,1370	BOSISIO PARINI	0,1782
GORRETO	0,0630	STELLANELLO	0,2304	AVERARA	0,1101	BOSNASCO	0,1731
IMPERIA	0,3212	TAGGIA	0,3577	AVIATICO	0,1330	BOSSICO	0,1109
ISOLA DEL CANTONE	0,1227	TERZORIO	0,2568	AZZANELLO	0,0699	BOTTANUCCO	0,1322
ISOLABONA	0,1749	TESTICO	0,1671	AZZANO MELLA	0,1775	BOTTICINO	0,2319
LA SPEZIA	0,2515	TIGLIETO	0,0962	AZZANO SAN PAOLO	0,1898	BOVEGNO	0,1247
LAIGUEGLIA	0,4910	TOIRANO	0,3189	AZZATE	0,1620	BOVEZZO	0,2999
LAVAGNA	0,4348	TORRIGLIA	0,1276	AZZIO	0,1463	BOVISIO-MASCIAGO	0,1835
LEIVI	0,2763	TOVO SAN GIACOMO	0,4158	AZZONE	0,0870	BOZZOLO	0,0794
LERICI	0,5435	TRIBOGNA	0,1250	BADIA PAVESE	0,1209	BRACCA	0,1097
LEVANTO	0,5474	TRIORA	0,0853	BAGNARIA	0,1051	BRALLO DI PREGOLA	0,0988
LOANO	0,6298	URBE	0,0458	BAGNATICA	0,1481	BRANDICO	0,1352
LORSICA	0,0581	USCIO	0,2305	BAGNOLO CREMASCO	0,1288	BRANZI	0,1199
LUCINASCO	0,1120	VADO LIGURE	0,2701	BAGNOLO MELLA	0,1691	BRAONE	0,1227
LUMARZO	0,0920	VALBREVENNA	0,0861	BAGNOLO SAN VITO	0,0872	BREBBIA	0,1471
LUNI	0,1995	VALLEBONA	0,2836	BAGOLINO	0,1466	BREGANO	0,1415
MAGLIOLO	0,1315	VALLECROSIA	0,3901	BALLABIO	0,1977	BREGNANO	0,1842
MAISSANA	0,1439	VARAZZE	0,5556	BARANZATE	0,1923	BREMBATE	0,1659
MALLARE	0,0729	VARESE LIGURE	0,1170	BARASSO	0,1734	BREMBATE DI SOPRA	0,1871
MASONE	0,1580	VASIA	0,1328	BARBARIGA	0,1445	BREMBIO	0,1296
MASSIMINO	0,0879	VENDONE	0,2141	BARBATA	0,1279	BREME	0,1005
MELE	0,2248	VENTIMIGLIA	0,3327	BARBIANELLO	0,1313	BRENA	0,1637
MENDATICA	0,0923	VERNAZZA	0,5817	BARDELLO	0,1437	BRENO	0,1254
MEZZANEGO	0,1754	VESSALICO	0,1503	BAREGGIO	0,1930	BRENTA	0,1474
MIGNANEGO	0,1311	VEZZANO LIGURE	0,1774	BARGHE	0,1255	BRESCIA	0,2907
MILLESIMO	0,1141	VEZZI PORTO	0,1910	BARIANO	0,1234	BRESSANA BOTTARONE	0,1311
MIOGLIA	0,0622	VILLA FARALDI	0,2661	BARLASSINA	0,1908	BRESSO	0,2573
MOCONESI	0,1334	VILLANOVA D'ALBENGA	0,3544	BARNI	0,1102	BREZZO DI BEDERO	0,1791
MOLINI DI TRIORA	0,0855	VOBBIA	0,0794	BARZAGO	0,1472	BRIENNO	0,1935
MONEGLIA	0,4599	ZIGNAGO	0,1072	BARZANA	0,1268	BRIGNANO GERA D'ADDA	0,1415
MONTALTO CARPASIO	0,0835	ZOAGLI	0,4451	BARZANO	0,1797	BRINZIO	0,1537
MONTEBRUNO	0,0752	ZUCCARELLO	0,2533	BARZIO	0,2062	BRIONE	0,1162
MONTEGROSSO PIAN LATTE	0,0943			BASCAPÉ	0,1258	BRIOSCO	0,1615
MONTROSSO AL MARE	0,5414			BASIANO	0,1850	BRISAGO-VALTRAVAGLIA	0,1538
MONTOGGIO	0,1009			BASIGLIO	0,2910	BRIVIO	0,1685
MURIALDO	0,0553			BASSANO BRESCIANO	0,1771	BRONI	0,1614
NASINO	0,1423			BASTIDA PANCARANA	0,1194	BRUGHERIO	0,2486
NE	0,1475			BATTUDA	0,1293	BRUMANO	0,0994
NEIRONE	0,0673	ABBADIA CERRETO	0,1291	BEDERO VALCUVIA	0,1422	BRUNATE	0,2150
NOLI	0,6150	ABBADIA LARIANA	0,1931	BEDIZIOLE	0,1870	BRUNELLO	0,1463
OLIVETTA SAN MICHELE	0,1986	ABBATEGRASSO	0,2021	BEDULITA	0,1006	BRUSAPORTO	0,1575
ONZO	0,1583	ACQUAFREDDA	0,1352	BELGIOIOSO	0,1288	BRUSIMPIANO	0,1579
ORCO FEGolino	0,1637	ACQUANEGRA CREMONESE	0,0966	BELLAGIO	0,1834	BUBBIANO	0,1477
ORERO	0,0602	ACQUANEGRA SUL CHIESE	0,0742	BELLANO	0,1930	BUCCINASCO	0,2369
ORTOVERO	0,2527	ADRARA SAN MARTINO	0,1381	BELLINZAGO LOMBARDO	0,1857	BUGLIO IN MONTE	0,1266
OSIGLIA	0,0649	ADRARA SAN ROCCO	0,1266	BELLUSCO	0,1956	BUGUGGIATE	0,1634
OSPEDALETTI	0,5158	ADRO	0,1852	BEMA	0,1373	BULCIAGO	0,1539
PALLARE	0,0541	AGNADELLO	0,1322	BENE LARIO	0,1233	BULGAROGROSSO	0,1918
PERINALDO	0,2118	AGNOSINE	0,1249	BERBENNO	0,1089	BURAGO DI MOLGORA	0,1768
PIANA CRIXIA	0,0528	AGRA	0,1475	BERBENNO DI VALTELLINA	0,1332	BUSCATE	0,1606
PIETRA LIGURE	0,5492	AGRATE BRIANZA	0,1976	BERGAZZO CON FIGLIARO	0,1860	BUSNAGO	0,1670
PIETRABRUNA	0,1793	AICURZIO	0,1817	BEREGUARDO	0,1519	BUSSERO	0,2083
PIEVE LIGURE	0,4778	AIRUNO	0,1673	BERGAMO	0,2707	BUSTO ARSIZIO	0,1697
PIEVE DI TECO	0,1716	ALAGNA	0,1124	BERLINGO	0,1494	BUSTO GAROLFO	0,1704
PIGNA	0,1841	ALBAIRATE	0,1542	BERNAREGGIO	0,1863	CABIATE	0,1891
PIGNONE	0,1578	ALBANO SANTALESSANDRO	0,1808	BERNATE TICINO	0,1610	CADEGLIANO-VICONAGO	0,1289
PLODIO	0,0713	ALBAREDO ARNABOLDI	0,1314	BERTONICO	0,1134	CADORAGO	0,1821
POMPEIANA	0,3057	ALBAREDO PER SAN MARCO	0,1396	BERZO DEMO	0,1053	CADREZZATE CON OSMATE	0,1380
PONTEPASSIO	0,2614	ALBAVILLA	0,1772	BERZO INFIERIORE	0,1163	CAGLIO	0,1102
PONTINVREA	0,1159	ALBESE CON CASSANO	0,1803	BERZO SAN FERMO	0,1213	CAINO	0,1837
PORNASSIO	0,1940	ALBIATE	0,1796	BESANA IN BRIANZA	0,1910	CAIOLO	0,1060
PORTOFINO	1,0000	ALBINO	0,1969	BESANO	0,1501	CAIRATE	0,1468
PORTOVENERE	0,5618	ALBIOLLO	0,1744	BESATE	0,1525	CALCINATE	0,1492
PRELÀ	0,1491	ALBIZZATE	0,1514	BESNATE	0,1426	CALCINATO	0,1673
PROPATA	0,0422	ALBONESE	0,0814	BESOZZO	0,1555	CALCIO	0,1357
QUILIANO	0,2363	ALBOSAGGIA	0,1490	BIANDRONNO	0,1317	CALCO	0,1669
RANZO	0,1375	ALBUZZANO	0,1194	BIANZANO	0,1288	CALOLZIOCORTE	0,1887
RAPALLO	0,3985	ALFIANELLO	0,1267	BIANZONE	0,1227	CALUSCO D'ADDA	0,1931
RECCO	0,4595	ALGUA	0,1018	BIASSONO	0,1948	CALVAGESE DELLA RIVIERA	0,1656
REZZO	0,0913	ALMENNO SAN BARTOLOMEO	0,1754	BIENNO	0,1218	CALVATONE	0,0681
REZZOAGLIO	0,1051	ALMENNO SAN SALVATORE	0,1838	BINAGO	0,1860	CALVENZANO	0,1197
RIALTO	0,1570	ALMÉ	0,1993	BINASCO	0,1785	CALVIGNANO	0,1103
RICCÒ DEL GOLFO DI SPEZIA	0,1451	ALSERIO	0,1464	BIONE	0,1115	CALVIGNASCO	0,1554
RIOMAGGIORE	0,5775	ALTA VALLE INTELVI	0,1405	BISUSCHIO	0,1527	CALVISANO	0,1317
RIVA LIGURE	0,5120	ALZANO LOMBARDO	0,1976	BIZZARONE	0,1711	CAMBIAGO	0,1593
ROCCAVIGNALE	0,0815	ALZATE BRIANZA	0,1620	BLELLO	0,0979	CAMERATA CORNELLO	0,1055
ROCCETTA NERVINA	0,1297	AMBIVERE	0,1282	BLESSAGNO	0,1382	CAMISANO	0,1073
ROCCETTA DI VARA	0,1171	ANDALO VALTELLINO	0,1262	BLEVIO	0,1970	CAMPAGNOLA CREMASCA	0,0786
RONCO SCRIVIA	0,1318	ANFO	0,1236	BODIO LOMNAGO	0,1348	CAMPARADA	0,1826
RONDANINA	0,0418	ANGERA	0,1667	BOFFALORA D'ADDA	0,1413	CAMPIONE D'ITALIA	0,4587
ROSSIGLIONE	0,0953	ANGOLO TERME	0,1171	BOFFALORA SOPRA TICINO	0,1607	CAMPODOLCINO	0,2985
ROVEGNO	0,0562	ANNICO	0,0756	BOLGARE	0,1418	CAMPOSPINOSO	0,1390
SAN BARTOLOMEO AL MARE	0,5141	ANNONE DI BRIANZA	0,1520	BOLLATE	0,2072	CANDIA LOMELLINA	0,1018
SAN BIAGIO DELLA CIMA	0,1819	ANTEGNATE	0,1338	BOLTIERE	0,1535	CANEGRATE	0,1723
SAN COLOMBO CERTENOLI	0,1600	ANZANO DEL PARCO	0,1626	BONATE SOPRA	0,1610	CANNETO PAVESE	0,1176
SAN LORENZO AL MARE	0,4778	APIANO GENTILE	0,2188	BONATE SOTTO	0,1538	CANNETO SULL'OGGIO	0,0761
SANREMO	0,4265	APRICA	0,3020	BONEMERSE	0,1098	CANONICA D'ADDA	0,1653
SANT'OLCESE	0,1569	ARCENE	0,1386	BORDOLANO	0,0699	CANTELU	0,1591
SANTA MARGHERITA LIGURE	0,6648	ARCISATE	0,1539	BORGARELLO	0,1595	CANTÙ	0,2094
SANTO STEFANO AL MARE	0,5039	ARCONATE	0,1644	BORGHETTO LODIGIANO	0,1392	CANZO	0,1485
SANTO STEFANO D'AVETO	0,1719	ARCORE	0,2029	BORGO MANTOVANO	0,0795	CAPERGNANICA	0,1100
SANTO STEFANO DI MAGRA	0,1904	ARDENNO	0,1409	BORGO PRIOLO	0,1181	CAPIAGO INTIMIANO	0,1980
SARZANA	0,2678	ARDESIO	0,1246	BORGO SAN GIACOMO	0,1576	CAPIZZONE	0,1057
SASSELLO	0,0667	ARENA PO	0,1466	BORGO SAN GIOVANNI	0,1448	CAPO DI PONTE	0,1239
SAVIGNONE	0,1375	ARESE	0,2642	BORGO SAN SIRO	0,1247	CAPONAGO	0,1784
SAVONA	0,2838	ARGEGNO	0,2125	BORGO VIRGILIO	0,0928	CAPOVALLE	0,1066
SEBORGIA	0,3092	ARLUNO	0,1827	BORGO DI TERZO	0,1280	CAPPELLA CANTONE	0,0763
SERRA RICCÒ	0,1733	AROSIO	0,1895	BORGOCARBONARA	0,0648	CAPPELLA DE' PICENARDI	0,0692
SESTA GODANO	0,1222	ARSAGO SEPRIO	0,1277	BORGORATTO MORMOROLO	0,0952	CAPRALBA	0,0786
SESTRI LEVANTE	0,5430	ARTOGNE	0,1399	BORGOSATOLLO	0,1986	CAPRIANO DEL COLLE	0,1767
SOLDANO	0,2746	ARZAGO D'ADDA	0,1308	BORMIO	0,5935	CAPRIATE SAN GERVASIO	0,1825




Elenco, per Regione, dei Comuni e del relativo livello delle quotazioni immobiliari

CAPRINO BERGAMASCO	0,1429	CASTO	0,1195	CONCOREZZO	0,2148	FALOPPIO	0,1769
CAPRIOLO	0,1666	CASTREZZATO	0,1482	CONFENZA	0,0744	FARA GERA D'ADDA	0,1377
CARATE BRIANZA	0,2084	CASTRO	0,1622	CORIANO	0,1229	FARA OLIVANA CON SOLA	0,1256
CARATE URIO	0,2115	CASTRONNO	0,1583	CORANA	0,1152	FENEGRÒ	0,1752
CARAVAGGIO	0,1715	CAVA MANARA	0,1578	CORBETTA	0,1888	FERNO	0,1528
CARAVATE	0,1421	CAVARGNA	0,1034	CORMANO	0,2348	FERRERA ERBOGNONE	0,1124
CARBONARA AL TICINO	0,1275	CAVARIA CON PREMEZZO	0,1465	CORNA IMAGNA	0,1060	FERRERA DI VARESE	0,1422
CARBONATE	0,1902	CAVENAGO D'ADDA	0,1358	CORNALBA	0,1049	FIESCO	0,0786
CARDANO AL CAMPO	0,1485	CAVENAGO DI BRIANZA	0,1796	CORNALE E BASTIDA	0,1152	FIESSE	0,1331
CARENNO	0,1546	CAVERNAGO	0,1458	CORNAREDO	0,1971	FIGINO SERENZA	0,1915
CARIMATE	0,2067	CAVRIANA	0,1077	CORNATE D'ADDA	0,1725	FILAGO	0,1404
CARLAZZO	0,1307	CAZZAGO BRABIA	0,1324	CORNEGLIANO LAUDENSE	0,1528	FILIGHERA	0,1202
CARNAGO	0,1450	CAZZAGO SAN MARTINO	0,1766	CORNO GIOVINE	0,1044	FINO MORNASCO	0,2034
CARNATE	0,1776	CAZZANO SANT'ANDREA	0,1371	CORNOVECCHIO	0,1049	FINO DEL MONTE	0,1284
CAROBBO DEGLI ANGELI	0,1634	CECIMA	0,1023	CORREZZANA	0,1586	FIORANO AL SERIO	0,1449
CARONA	0,1298	CEDEGOLO	0,1196	CORRIDO	0,1149	FLERO	0,2137
CARONNO PERTUSELLA	0,1563	CEDRASCO	0,1235	CORSICO	0,2433	FOMBIO	0,1139
CARONNO VARESINO	0,1461	CELLA DATI	0,0692	CORTE FRANCA	0,1993	FONTANELLA	0,1252
CARPENEDOLO	0,1425	CELLATICA	0,2321	CORTE PALASIO	0,1291	FONTENO	0,1231
CARPIANO	0,1758	CENATE SOPRA	0,1508	CORTE DE' CORTESI CON CIGNONE	0,0944	FOPPOLO	0,1444
CARUGATE	0,2230	CENATE SOTTO	0,1614	CORTE DE' FRATI	0,0692	FORCOLA	0,1098
CARUGO	0,1958	CENE	0,1489	CORTENO GOLGI	0,1291	FORESTO SPARSO	0,1185
CARVICO	0,1354	CENTRO VALLE INTELVI	0,1525	CORTENOVA	0,1667	FORMIGARA	0,0699
CASALBUTTANO ED UNITI	0,0918	CERANO D'INTELVI	0,1674	CORTENUOVA	0,1155	FORNOVO SAN GIOVANNI	0,1170
CASALE CREMASCO-VIDOLASCO	0,1068	CERANOVA	0,1229	CORTEOLONA E GENZONE	0,1108	FORTUNAGO	0,1006
CASALE LITTA	0,1248	CERCINO	0,1159	CORVINO SAN QUIRICO	0,1072	FRASCAROLO	0,1049
CASALETTO CEREDANO	0,0786	CERESARA	0,0839	CORZANO	0,1369	FUIPIANO VALLE IMAGNA	0,1066
CASALETTO LODIGIANO	0,1468	CERETE	0,1264	COSIO VALTELLINO	0,1396	FUSINE	0,1198
CASALETTO VAPRIO	0,1068	CERETTO LOMELLINA	0,0915	COSTA MASNAGA	0,1740	GABBIONETA-BINANUOVA	0,0692
CASALETTO DI SOPRA	0,0786	CERNAGO	0,0915	COSTA SERINA	0,1088	GADESCO-PIEVE DELMONA	0,0944
CASALMAGGIORE	0,1238	CERIANO LAGHETTO	0,1642	COSTA VALLE IMAGNA	0,1053	GAGGIANO	0,1909
CASALMAIOCCO	0,1493	CERMENATE	0,1871	COSTA VOLPINO	0,1707	GALBIATE	0,1763
CASALMORANO	0,0699	CERNOBBIO	0,3240	COSTA DE' NOBILI	0,1413	GALGAGNANO	0,1327
CASALMORO	0,0824	CERNUSCO LOMBARDONE	0,1999	COSTA DI MEZZATE	0,1531	GALLARATE	0,1506
CASALOLDO	0,0838	CERNUSCO SUL NAVIGLIO	0,3113	COVO	0,1283	GALLIATE LOMBARDO	0,1495
CASALPUSTERLENGO	0,1525	CERRO MAGGIORE	0,1793	COZZO	0,0811	GALLIVOLA	0,1120
CASALROMANO	0,0744	CERRO AL LAMBRO	0,1626	CRANDOLA VALSASSINA	0,1586	GAMBARA	0,1433
CASALZUIGNO	0,1443	CERTOSA DI PAVIA	0,1616	REDARO	0,1429	GAMBARANA	0,1147
CASANOVA LONATI	0,1236	CERVENO	0,1161	CREDERA RUBBIANO	0,0704	GAMBOLÒ	0,1445
CASARGO	0,1591	CERVESINA	0,1190	CREMA	0,1568	GANDELLINO	0,1191
CASARILE	0,1567	CERVIGNANO D'ADDA	0,1378	CREMELLA	0,1558	GANDINO	0,1341
CASATENOVO	0,1757	CESANA BRIANZA	0,1742	CREMENAGA	0,1274	GANDOSSO	0,1304
CASATISMA	0,1180	CESANO BOSCONO	0,1995	CREMENO	0,1933	GARBAGNATE MILANESE	0,1992
CASAZZA	0,1707	CESANO MADERNO	0,2049	CREMIA	0,1479	GARBAGNATE MONASTERO	0,1550
CASCIAGO	0,1668	CESATE	0,1909	CREMONA	0,1514	GARDONE RIVIERA	0,3522
CASEI GEROLA	0,1284	CETO	0,1161	CREMOSANO	0,0786	GARDONE VAL TROMPIA	0,2067
CASELLE LANDI	0,1050	CEVO	0,1068	CRESPIATICA	0,1274	GARGNANO	0,3005
CASELLE LURANI	0,1400	CHIARI	0,2136	CROSO DELLA VALLE	0,1279	GARLASCO	0,1458
CASIRATE D'ADDA	0,1430	CHIAVENNA	0,2128	CROTTA D'ADDA	0,0692	GARLATE	0,1753
CASLINO DERBA	0,1169	CHIESA IN VALMALENCO	0,3074	CUASSO AL MONTE	0,1438	GARZENO	0,1030
CASNATE CON BERNATE	0,2060	CHIEVE	0,0704	CUCCIGLIO	0,1860	GAVARDO	0,1874
CASNIGO	0,1382	CHIGNOLO PO	0,1432	CUGGIONO	0,1479	GAVERINA TERME	0,1276
CASORATE PRIMO	0,1666	CHIGNOLO D'ISOLA	0,1412	CUGLIATE-FABIASCO	0,1321	GAVIRATE	0,1718
CASORATE SEMPIONE	0,1405	CHIUDUNO	0,1465	CUMIGNANO SUL NAVIGLIO	0,0699	GAZZOLDI DEGLI IPPOLITI	0,0846
CASOREZZO	0,1675	CHIURO	0,1355	CUNARDO	0,1575	GAZZADA SCHIANO	0,1581
CASPOGGIO	0,2624	CICOGNOLA	0,0692	CURA CARPIGNANO	0,1484	GAZZANIGA	0,1378
CASSAGO BRIANZA	0,1624	CIGOGNOLA	0,1238	CURIGLIA CON MONTEVIASCO	0,1185	GAZZUOLO	0,0689
CASSANO MAGNAGO	0,1520	CIGOLE	0,1258	CURNO	0,2244	GEMONIO	0,1538
CASSANO VALCUVIA	0,1500	CILAVEGNA	0,1068	CURTATONE	0,1061	GENIVOLTA	0,0918
CASSANO D'ADDA	0,1916	CIMBERGO	0,1315	CUSAGO	0,2427	GERA LARIO	0,1611
CASSIGLIO	0,1002	CINGIA DE' BOTTI	0,0944	CUSANO MILANINO	0,2613	GERENZAGO	0,1323
CASSINA RIZZARDI	0,1884	CINISELLO BALSAMO	0,2182	CUSINO	0,1041	GERENZANO	0,1597
CASSINA VALSASSINA	0,1862	CINO	0,1181	CUSIO	0,1089	GERMIGNAGA	0,1882
CASSINA DE' PECCHI	0,2340	CIRIMIDO	0,1772	CUVEGLIO	0,1354	GEROLA ALTA	0,1225
CASSINETTA DI LUGAGNANO	0,1608	CISANO BERGAMASCO	0,1446	CUVIO	0,1420	GERRE DE' CAPRIOLI	0,0692
CASSOLNOVO	0,1175	CISERANO	0,1364	DAIRAGO	0,1651	GESSATE	0,2027
CASTANA	0,1107	CISLAGO	0,1709	DALMINE	0,1911	GHEDI	0,1782
CASTANO PRIMO	0,1628	CISLIANO	0,1470	DARFO BOARIO TERME	0,1700	GHISALBA	0,1446
CASTEGGIO	0,1421	CITTEGLIO	0,1589	DAVERIO	0,1577	GIANICO	0,1169
CASTEGNATO	0,1872	CIVATE	0,1736	DAZIO	0,1267	GIUSSAGO	0,1507
CASTEL GABBIANO	0,0704	CIVIDATE CAMUNO	0,1365	DELEBIO	0,1391	GIUSSANO	0,1837
CASTEL GOFFREDO	0,0980	CIVIDATE AL PIANO	0,1323	DELLO	0,1368	GODIASCO SALICE TERME	0,1432
CASTEL MELLA	0,2058	CIVO	0,1163	DEROVERE	0,0692	GOITO	0,1031
CASTEL ROZZONE	0,1243	CLAINO CON OSTENO	0,1295	DERVIO	0,1881	GOLASECCA	0,1155
CASTEL D'ARIO	0,0881	CLIVIO	0,1443	DESENZANO DEL GARDA	0,3418	GOLFERENZO	0,1042
CASTELBELFORTE	0,0796	CLUSONE	0,1900	DESIO	0,2007	GOMBITO	0,0699
CASTELCOVATI	0,1446	COCCAGLIO	0,1918	DIZZASCO	0,1659	GONZAGA	0,0918
CASTELDIDONE	0,0624	COCCUIO-TREVISAGO	0,1580	DOLZAGO	0,1430	GORDONA	0,1095
CASTELGERUNDO	0,1114	CODEVILLA	0,1139	DOMASO	0,1610	GORGONZOLA	0,2308
CASTELLANZA	0,1643	CODOGNO	0,1755	DONGO	0,1767	GORLA MAGGIORE	0,1519
CASTELLEONE	0,1491	COGLIATE	0,1688	DORIO	0,1574	GORLA MINORE	0,1533
CASTELLETO DI BRANDUZZO	0,1180	COLERE	0,1311	DORNO	0,1167	GORLAGO	0,1502
CASTELLI CALEPIO	0,1717	COLICO	0,1970	DOSSOLO	0,0717	GORLE	0,2152
CASTELLO CABIAGLIO	0,1438	COLLE BRIANZA	0,1359	DOSSENA	0,0956	GORNATE OLONA	0,1430
CASTELLO D'AGOGNA	0,0915	COLLEBEATO	0,2361	DOSSO DEL LIRO	0,1034	GORNO	0,1232
CASTELLO DELL'ACQUA	0,1216	COLLI VERDI	0,0879	DOVERA	0,1068	GOTTOLENGO	0,1482
CASTELLO DI BRIANZA	0,1377	COLLIO	0,1409	DRESANO	0,1468	GRAFFIGNANA	0,1412
CASTELLUCCHIO	0,0795	COLOGNE	0,1605	DUBINO	0,1382	GRANDATE	0,1918
CASTELMARTÈ	0,1224	COLOGNO MONZESE	0,2332	DUMENZA	0,1214	GRANDOLA ED UNITI	0,1329
CASTELNOVETTO	0,0858	COLOGNO AL SERIO	0,1660	DUNO	0,1563	GRANTOLA	0,1585
CASTELNUOVO BOCCA D'ADDA	0,1039	COLONNO	0,1926	EDOLO	0,1586	GRASSOBBIO	0,1707
CASTELNUOVO BOZZENTE	0,1737	COLORINA	0,1082	ELLO	0,1505	GRAVEDONA ED UNITI	0,1597
CASTELSEPRIO	0,1391	COLTURANO	0,1656	ENDINE GAIANO	0,1439	GRAVELLONA LOMELLINA	0,1054
CASTELVECCANA	0,1680	COLVERDE	0,1972	ENTRATICO	0,1475	GREZZAGO	0,1699
CASTELVERDE	0,1296	COLZATE	0,1306	ERBA	0,1921	GRIANTE	0,2364
CASTELVISCONTI	0,0699	COMABBBIO	0,1323	ERBUSCO	0,2004	GROMO	0,1209
CASTENEDOLO	0,1771	COMAZZO	0,1606	ERVE	0,1513	GRONE	0,1125
CASTIGLIONE OLONA	0,1624	COMERIO	0,1712	ESINE	0,1283	GRONTARDO	0,0692
CASTIGLIONE D'ADDA	0,1238	COMEZZANO-CIZZAGO	0,1416	ESINO LARIO	0,1537	GROPELLO CAIROLI	0,1233
CASTIGLIONE DELLE STIVIERE	0,1446	COMMESSAGGIO	0,0683	EUPILIO	0,1593	GROSIO	0,1360
CASTIONE ANDEVENNO	0,1322	COMO	0,2844	FAEDO VALTELLINO	0,1143	GROSOTTO	0,1306
CASTIONE DELLA PRESOLANA	0,1874	COMUN NUOVO	0,1373	FAGGETTO LARIO	0,1734	GRUMELLO CREMONESE ED UNITI	0,0692
CASTIRAGA VIDARDO	0,1400	CONCESIO	0,2241	FAGNANO OLONA	0,1643	GRUMELLO DEL MONTE	0,1738



Elenco, per Regione, dei Comuni e del relativo livello delle quotazioni immobiliari

GUANZATE	0,2044	MAGHERNO	0,1203	MONVALLE	0,1501	PARONA	0,0885
GIARDAMIGLIO	0,1192	MAGNACAVALLI	0,0648	MONZA	0,2623	PARRE	0,1543
GUIDO VISCONTI	0,1680	MAGNAGO	0,1613	MONZAMBANO	0,1293	PARZANICA	0,1404
GUIDIZZIOLO	0,0991	MAGREGLIO	0,1107	MORAZZONE	0,1546	PASPARDO	0,1170
GUSSAGO	0,2435	MAIRAGO	0,1235	MORBEGNO	0,1947	PASSIRANO	0,1937
GUSSOLA	0,0639	MAIRANO	0,1423	MORENGO	0,1254	PASTURO	0,1546
IDRO	0,1548	MALAGNINO	0,0926	MORMONDO	0,1620	PAULLO	0,1862
IMBERSAGO	0,1683	MALEGNANO	0,1158	MORNAGO	0,1263	PAVIA	0,2051
INARZO	0,1216	MALEO	0,1106	MORNICO LOSANA	0,1067	PAVONE DEL MELLA	0,1468
INCUDINE	0,1322	MALGESSO	0,1269	MORNICO AL SERIO	0,1401	PEDESINA	0,1129
INDUNO OLONA	0,1474	MALGRATE	0,1912	MORTARA	0,0982	PEDRENGO	0,1761
INTROBIO	0,1803	MALNATE	0,1712	MORTERONE	0,1087	PEGLIO	0,1034
INVERIGO	0,1815	MALONNO	0,1090	MOSCAZZANO	0,1068	PEGOGNAGA	0,0923
INVERNO E MONTELEONE	0,1201	MANDELLO DEL LARIO	0,2096	MOTTA BALUFFI	0,0692	PEIA	0,1272
INVERUNO	0,1623	MANERBA DEL GARDA	0,3306	MOTTA VISCONTI	0,1577	PERLEDO	0,1687
INZAGO	0,1827	MANERBIO	0,1891	MOTTEGGIANA	0,0828	PERO	0,2509
IRMA	0,1276	MANTELLINO	0,1179	MOZZANICA	0,1333	PERSICO DOSIMO	0,0944
ISEO	0,2559	MANTOVA	0,1101	MOZZATE	0,2009	PERTICA ALTA	0,0916
ISOLA DOVARESE	0,0692	MAPELLO	0,1696	MOZZO	0,2042	PERTICA BASSA	0,0916
ISOLA DI FONDRÀ	0,0981	MARCALLIO CON CASONE	0,1697	MUGGIÒ	0,2082	PESCAROLO ED UNITI	0,0692
ISORELLA	0,1462	MARCARIA	0,0759	MULAZZANO	0,1894	PESCATO	0,1821
ISPRA	0,1510	MARCHENO	0,1446	MURA	0,0988	PESCHIERA BORROMEO	0,2209
ISSO	0,1069	MARCHIROLO	0,1540	MUSCOLINE	0,1836	PESANO CON BORNAGO	0,1991
IZANO	0,0704	MARCIGNAGO	0,1339	MUSSO	0,1410	PESSINA CREMONESE	0,0692
JERAGO CON ORAGO	0,1465	MARGNO	0,1531	NAVE	0,1993	PEZZAZE	0,1248
LA VALLETTA BRIANZA	0,1741	MARIANA MANTOVANA	0,0663	NEMBRO	0,1900	PIADENA DRIZZONA	0,0883
LACCHIARELLA	0,1920	MARIANO COMENSE	0,1985	NERVIANO	0,1839	PIAN CAMUNO	0,1582
LAGLIO	0,2058	MARMENTINO	0,0931	NESSO	0,1650	PIANCOGNANO	0,1188
LAINATE	0,2053	MARMIROLO	0,0936	NIARDO	0,1102	PIANELLO DEL LARIO	0,1410
LAINO	0,1448	MARNATE	0,1491	NIBIONNO	0,1614	PIANENGO	0,0786
LALLIO	0,2030	MARONE	0,1676	NICORVO	0,0767	PIANICO	0,1327
LAMBRUGO	0,1483	MARTIGNANA DI PO	0,0681	NOSATE	0,1657	PIANTEDO	0,1272
LANDRIANO	0,1636	MARTINENGO	0,1461	NOVA MILANESE	0,2180	PIARIO	0,1258
LANGOSCO	0,0767	MARUDO	0,1387	NOVATE MEZZOLA	0,1296	PIATEDA	0,1299
LANZADA	0,2490	MARZANO	0,1174	NOVATE MILANESE	0,2682	PIAZZA BREMBANA	0,1568
LARDIRAGO	0,1234	MARZIO	0,1078	NOVEDRATE	0,1818	PIAZZATORRE	0,1283
LASNIGO	0,1107	MASATE	0,1826	NOVIGLIO	0,1428	PIAZZOLO	0,1132
LAVENA PONTE TRESA	0,1577	MASCIAGO PRIMO	0,1536	NUVOLENTO	0,2001	PIERANICA	0,0704
LAVENO-MOMBELLO	0,1882	MASLIANICO	0,2376	NUVOLERA	0,1934	PIETRA DE' GIORGI	0,1121
LAVENONE	0,1183	MASSALENGO	0,1331	ODOLO	0,1437	PIEVE ALBIGNOLA	0,1079
LAZZATE	0,1695	MAZZANO	0,1963	OFFANENGO	0,1381	PIEVE EMANUELE	0,1969
LECCO	0,2323	MAZZO DI VALTELLINA	0,1201	OFFLAGA	0,1426	PIEVE FISSIRAGA	0,1423
LEFFE	0,1467	MEDA	0,1954	OGGIONA CON SANTO STEFANO	0,1439	PIEVE PORTO MORONE	0,1237
LEGGIUNO	0,1501	MEDE	0,1218	OGGIONO	0,1927	PIEVE SAN GIACOMO	0,0944
LEGNANO	0,2146	MEDIGLIA	0,1613	OLEVANO DI LOMELLINA	0,0915	PIEVE D'OLMI	0,0692
LENNA	0,1169	MEDOLAGO	0,1358	OLGIATE COMASCO	0,2009	PIEVE DEL CAIRO	0,1154
LENO	0,1669	MEDOLE	0,0933	OLGIATE MORGORA	0,1784	PIGRA	0,1382
LENTATE SUL SEVESO	0,1732	MELEGNANO	0,2384	OLGIATE OLONA	0,1619	PINAROLO PO	0,1294
LESMO	0,2108	MELTI	0,1060	OLGINATE	0,1770	PIOLTELLO	0,2167
LEVATE	0,1455	MELLO	0,1188	OLIVA GESSI	0,1173	PISOGNE	0,1531
LEZZENO	0,1624	MELZO	0,2647	OLIVETO LARIO	0,1659	PIUBEGA	0,0663
LIERNA	0,2019	MENAGGIO	0,2226	OLMENETA	0,0692	PIURO	0,1262
LIMBIATE	0,2030	MENCONICO	0,1078	OLMO AL BREMBO	0,1119	PIZZALE	0,1402
LIMIDO COMASCO	0,1763	MERATE	0,1994	OLTRE IL COLLE	0,1188	PIZZIGHETTONE	0,0960
LIMONE SUL GARDA	0,3638	MERCALLO	0,1298	OLTRESSENDA ALTA	0,1124	PLESIO	0,1404
LINAROLO	0,1391	MERLINO	0,1328	OLTRONA DI SAN MAMETTE	0,1778	POGGIO RUSCO	0,0926
LIPOMO	0,1787	MERONE	0,1483	OME	0,2198	POGGIRIDENTI	0,1415
LIRIO	0,1107	MESE	0,1349	ONETA	0,1025	POGLIANO MILANESE	0,1774
LISCATE	0,1985	MESENZANA	0,1483	ONO SAN PIETRO	0,1192	POGNANA LARIO	0,1643
LISSONE	0,2059	MESERO	0,1496	ONORE	0,1287	POGNANO	0,1271
LIVIGNO	0,6598	MEZZAGO	0,1926	OPERA	0,2426	POLAVENO	0,1483
LIVO	0,1034	MEZZANA BIGLI	0,1110	ORIGGIO	0,1595	POLPENAZZE DEL GARDA	0,2316
LIVRAGA	0,1278	MEZZANA RABATTONO	0,1100	ORINO	0,1450	POMPIANO	0,1281
LOCATE VARESE	0,1771	MEZZANINO	0,1229	ORIO LITTA	0,1066	POMPONESCO	0,0725
LOCATE DI TRIULZI	0,2390	MEZZOLODO	0,1406	ORIO AL SERIO	0,1998	PONCARALE	0,1765
LOCATELLO	0,1053	MILANO	0,4075	ORNAGO	0,1634	PONNA	0,1382
LODI	0,2206	MILZANO	0,1187	ORNICA	0,1136	PONTE LAMBRO	0,1433
LODI VECCHIO	0,1710	MIRADOLE TERME	0,1481	ORSENGO	0,1549	PONTE NIZZA	0,1042
LODRICO	0,1308	MISANO DI GERA D'ADDA	0,1218	ORZINUOVI	0,1924	PONTE NOSSA	0,1257
LOGRATO	0,1670	MISUNTO	0,1782	ORZINUOVI	0,1485	PONTE SAN PIETRO	0,1826
LOMAGNA	0,1823	MISSAGLIA	0,2005	OSIO SOPRA	0,1862	PONTE DI LEGNO	0,3330
LOMAZZO	0,1952	MOGGIO	0,1964	OSIO SOTTO	0,1807	PONTE IN VALTELLINA	0,1371
LOMELLO	0,1203	MOGLIA	0,0942	OSNAGO	0,1988	PONTERANICA	0,1995
LONATE CEPPINO	0,1415	MOIO DE' CALVI	0,1105	OSPEDALETTO LODIGIANO	0,1124	PONTEVEICO	0,1429
LONATE POZZOLO	0,1328	MOLTENO	0,1649	OSPITALETTO	0,1993	PONTI SUL MINCIO	0,1425
LONATO DEL GARDA	0,2374	MOLTRASIO	0,1893	OSSAGO LODIGIANO	0,1362	PONTIDA	0,1486
LONGHENA	0,1269	MONASTEROLO DEL CASTELLO	0,1626	OSSIMO	0,1121	PONTIROLO NUOVO	0,1500
LONGONE AL SEGRINO	0,1633	MONGUZZO	0,1483	OSSONA	0,1489	PONTOGLIO	0,1453
LOSINE	0,1266	MONIGA DEL GARDA	0,3385	OSTIANO	0,0951	PORLEZZA	0,1336
LOVERE	0,2003	MONNO	0,1229	OSTIGLIA	0,0766	PORTALBERA	0,1400
LOVERO	0,1159	MONTAGNA IN VALTELLINA	0,1537	OTTOBIANO	0,1094	PORTO CERESIO	0,1602
LOZIO	0,1256	MONTALTO PAVESE	0,1037	OZZERO	0,1563	PORTO MANTOVANO	0,0999
LOZZA	0,1541	MONTANASO LOMBARDO	0,1520	PADENGHE SUL GARDA	0,3237	PORTO VALTRAVAGLIA	0,1814
LUINO	0,1733	MONTANO LUCINO	0,1962	PADERNO DUGNANO	0,2397	POSTALESIO	0,1304
LUISAGO	0,1901	MONTE CREMASCO	0,1068	PADERNO FRANCIACORTA	0,1943	POZZAGLIO ED UNITI	0,0944
LUMEZZANE	0,1913	MONTE ISOLA	0,1943	PADERNO PONCHIELLI	0,0692	POZZO D'ADDA	0,1716
LUNGA VILLA	0,1334	MONTE MARENZO	0,1616	PADERNO D'ADDA	0,1798	POZZOLENGO	0,1942
LURAGO MARINONE	0,1665	MONTABELLO DELLA BATTAGLIA	0,1305	PAGAZZANO	0,1292	POZZOLO MARTESANA	0,1885
LURAGO D'ERBA	0,1648	MONTECALVO VERSIGLIA	0,0985	PAGNONA	0,1301	PRADALUNGA	0,1506
LURANO	0,1236	MONTEGRINO VALTRAVAGLIA	0,1495	PAISCO LOVENO	0,1009	PRALBOINO	0,1386
LURATE CACCIVIO	0,1892	MONTELEO	0,1462	PAITONE	0,1895	PRATA CAMPORACIO	0,1445
LUVINATE	0,1754	MONTEMEZZO	0,0997	PALADINA	0,1811	PREDORE	0,1870
LUZZANA	0,1383	MONTESCANO	0,1465	PALAZZAGO	0,1634	PREGNANA MILANESE	0,1608
MACCAGNO CON PINO E VEDDASCA	0,1668	MONTESEGALE	0,0966	PALAZZO PIGNANO	0,1068	PREMANA	0,1563
MACCASTORNA	0,1069	MONTEVECCIA	0,1833	PALAZZOLO SULL'OGGIO	0,1984	PREMOLO	0,1150
MACHERIO	0,1818	MONTICELLI BRUSATI	0,2096	PALESTRO	0,0846	PRESEGLIE	0,1346
MACLODIO	0,1437	MONTICELLI PAVESE	0,1055	PALOSCO	0,1406	PRESEZZO	0,1623
MADESIMO	0,5281	MONTICELLO BRIANZA	0,1775	PANCARANA	0,1252	PREVALLE	0,1785
MADIGNANO	0,1068	MONTICHIARI	0,2059	PANDINO	0,1509	PRIMALUNA	0,1607
MADONE	0,1357	MONTIRONE	0,1708	PANTIGLIATE	0,1669	PROSERPIO	0,1377
MAGASA	0,1066	MONTODINE	0,0704	PARABIAGO	0,2014	PROVAGLIO VAL SABBIA	0,1011
MAGENTA	0,2030	MONTORFANO	0,1966	PARATICO	0,1911	PROVAGLIO D'ISEO	0,2017
		MONTU BECCARIA	0,1154	PARLASCO	0,1335	PUEGNAGO DEL GARDA	0,2312




Elenco, per Regione, dei Comuni e del relativo livello delle quotazioni immobiliari

PUMENENGO	0,1157	SAN MARTINO SICCOMARIO	0,1536	SPRIANA	0,1568	VALGOGGLIO	0,1173
PUSILICO	0,1907	SAN MARTINO D'ARGINE	0,0710	STAGNO LOMBARDO	0,0994	VALGREGENTINO	0,1585
QUINGENTOLE	0,0697	SAN MARTINO DEL LAGO	0,0566	STAZZONA	0,1030	VALLE LOMELLINA	0,1081
QUINTANO	0,0704	SAN MARTINO IN STRADA	0,1714	STEZZANO	0,1940	VALLE SALIMBENE	0,1254
QUINZANO D'OGLIO	0,1569	SAN NAZZARO VAL CAVARGNA	0,1041	STRADELLA	0,1847	VALLEVE	0,1087
QUISTELLO	0,0940	SAN PAOLO	0,1318	STROZZA	0,1116	VALLIO TERME	0,1522
RANCIO VALCUVIA	0,1425	SAN PAOLO D'ARGON	0,1586	SUARDI	0,1014	VALMADRERA	0,1779
RANCO	0,1416	SAN PELLEGRINO TERME	0,1581	SUEGLIO	0,1397	VALMOREA	0,1812
RANICA	0,2012	SAN ROCCO AL PORTO	0,1182	SUELLO	0,1569	VALNEGRA	0,1004
RANZANICO	0,1391	SAN SIRO	0,1454	SUISIO	0,1361	VALSOLDA	0,1442
RASURA	0,1185	SAN VITTORE OLONA	0,1856	SULBIATE	0,1777	VALTORTA	0,1047
REA	0,1312	SAN ZENO NAVIGLIO	0,2011	SULZANO	0,1896	VALVARRONE	0,1398
REDAVALLE	0,1360	SAN ZENONE AL LAMBRO	0,1600	SUMIRAGO	0,1502	VALVESTINO	0,1066
REDONDESCO	0,0659	SAN ZENONE AL PO	0,1298	SUSTINENTE	0,0697	VANZAGHELLO	0,1620
REMEDELLO	0,1474	SANGIANO	0,1486	SUZZARA	0,0950	VANZAGO	0,1846
RENATE	0,1592	SANNAZZARO DE' BURGONDI	0,1298	TACENO	0,1463	VAPRIO D'ADDA	0,1734
RESCALDINA	0,1755	SANT'ALESSIO CON VIALONE	0,1206	TAINO	0,1299	VARANO BORGHI	0,1350
RETORBIDO	0,1164	SANT'ANGELO LODIGIANO	0,1761	TALAMONA	0,1407	VAREDO	0,1916
REZZAGO	0,1102	SANT'ANGELO LOMELLINA	0,0919	TALEGGIO	0,1029	VARENNA	0,2549
REZZATO	0,2067	SANT'OMOBONO TERME	0,1200	TARTANO	0,1359	VARESE	0,1755
RHO	0,2145	SANTA BRIGIDA	0,1056	TAVAZZANO CON VILLAVESCO	0,1624	VARZI	0,1374
RICENGO	0,0704	SANTA CRISTINA E BISSONE	0,1165	TAVERNERIO	0,1809	VEDANO OLONA	0,1534
RIPALTA ARPINA	0,0786	SANTA GIULETTA	0,1110	TAVERNOLA BERGAMASCA	0,1886	VEDANO AL LAMBRO	0,2491
RIPALTA CREMASCA	0,0786	SANTA MARGHERITA DI STAFFORA	0,0898	TAVERNOLE SUL MELLA	0,1252	VEDESETA	0,1029
RIPALTA GUERINA	0,0786	SANTA MARIA HOÈ	0,1629	TEGLIO	0,1539	VEDUGGIO CON COLZANO	0,1561
RIVA DI SOLTO	0,1741	SANTA MARIA DELLA VERSA	0,1109	TELGATE	0,1479	VELESO	0,1102
RIVANAZZANO TERME	0,1535	SANTO STEFANO LODIGIANO	0,1039	TEMÙ	0,3011	VELEZZO LOMELLINA	0,1056
RIVAROLO MANTOVANO	0,0769	SANTO STEFANO TICINO	0,1666	TERNATE	0,1337	VELLEZZO BELLINI	0,1427
RIVAROLO DEL RE ED UNITI	0,0654	SAREZZO	0,1831	TERNO D'ISOLA	0,1551	VENEGONO INFERIORE	0,1479
RIVOLTA D'ADDA	0,1607	SARNICO	0,2570	TERRANOVA DEI PASSERINI	0,1115	VENEGONO SUPERIORE	0,1525
ROBBIA	0,1831	SARONNO	0,2057	TICENO	0,0699	VENIANO	0,1905
ROBBIO	0,0860	SARTIRANA LOMELLINA	0,1070	TIGNALE	0,2210	VERANO BRIANZA	0,1815
ROBECCHETTO CON INDUNO	0,1562	SAVIORE DELL'ADAMELLO	0,1144	TIRANO	0,2099	VERCANA	0,1034
ROBECCO PAVESE	0,1171	SCALDASOLE	0,1129	TORBOLE CASAGLIA	0,1671	VERCEIA	0,1346
ROBECCO D'OGGIO	0,0944	SCANDOLARA RAVARA	0,0639	TORLINO VIMERCATI	0,0744	VERCURAGO	0,1814
ROBECCO SUL NAVIGLIO	0,1363	SCANDOLARA RIPA D'OGGIO	0,0692	TORNATA	0,0639	VERDELLINO	0,1659
ROCCA SUSELLA	0,1165	SCANZOROSCIATE	0,1872	TORNO	0,1950	VERDELLO	0,1543
ROCCA DE' GIORGI	0,0957	SCHIGNANO	0,1597	TORRAZZA COSTE	0,1189	VERDERIO	0,1574
ROCCAFRANCA	0,1394	SCHILPARIO	0,1473	TORRE BERETTI E CASTELLARO	0,1031	VERGIATE	0,1361
RODANO	0,1743	SCHIVENOGLIA	0,0697	TORRE BOLDONE	0,2124	VERMEZZO CON ZELO	0,1628
RODENGO SAIANO	0,2074	SECUGNAGO	0,1199	TORRE D'ARESE	0,1177	VERNATE	0,1498
RODERO	0,1613	SEDRANO	0,1727	TORRE D'ISOLA	0,1537	VEROLANUOVA	0,1415
RODIGO	0,0838	SEDRINA	0,1265	TORRE DE' BUSI	0,1529	VEROLAVECCHIA	0,1429
ROGENO	0,1647	SEGRATE	0,2681	TORRE DE' NEGRI	0,1306	VERRETTO	0,1238
ROGNANO	0,1281	SELLERO	0,1108	TORRE DE' PICENARDI	0,0692	VERRUA PO	0,1151
ROGNO	0,1415	SELVINO	0,1683	TORRE DE' ROVERI	0,1623	VERTEMATE CON MINOPRIO	0,1924
ROGOLO	0,1233	SEMIANA	0,1056	TORRE DI SANTA MARIA	0,1761	VERTOVA	0,1399
ROMAGNESE	0,0997	SENAGO	0,1943	TORREVECCHIA PIA	0,1279	VERVIO	0,1265
ROMANENGO	0,0704	SENIGA	0,1295	TORRICELLA VERZATE	0,1063	VESCOVATO	0,0939
ROMANO DI LOMBARDA	0,1754	SENNA COMASCO	0,1804	TORRICELLA DEL PIZZO	0,0566	VESTONE	0,1574
RONAGO	0,1642	SENNA LODIGIANA	0,1076	TOSCOLANO-MADERNO	0,3019	VEZZA D'OGGIO	0,2102
RONCADELLE	0,2246	SERGNO	0,2294	TOTO DI SANT'AGATA	0,1259	VIADANA	0,1052
RONCARO	0,1143	SERGNANO	0,0786	TRADATE	0,1654	VIADANICA	0,1394
RONCELLO	0,1760	SERIATE	0,2372	TRANOVA	0,1477	VIDIGULFO	0,1722
RONCO BRIANTINO	0,1742	SERINA	0,1349	TRAVACÒ SICCOMARIO	0,1531	VIGANO SAN MARTINO	0,1283
RONCOBELLO	0,1166	SERLE	0,1548	TRAVAGLIATO	0,1844	VIGANÒ	0,1404
RONCOFERRARO	0,0755	SERMIDE E FELONICA	0,0789	TRAVEDONA-MONATE	0,1457	VIGEVANO	0,1286
RONCOLA	0,1144	SERNIO	0,1270	TREMEZZINA	0,2186	VIGGIÙ	0,1443
ROSASCO	0,0858	SERRAVALLE A PO	0,0660	TREMEZZINO	0,2038	VIGNATE	0,2069
ROSATE	0,1599	SESTO CALENDE	0,1538	TREMOSINE SUL GARDA	0,1297	VIGOLO	0,1197
ROTA D'IMAGNA	0,1107	SESTO SAN GIOVANNI	0,2606	TRENZANO	0,1845	VILLA BISCOSSI	0,1164
ROVATO	0,2109	SESTO ED UNITI	0,0944	TRESCORE BALNEARIO	0,0786	VILLA CARCINA	0,1799
ROVELLASCA	0,2014	SETTALA	0,1835	TRESCORE CREMASCO	0,1413	VILLA CORTESE	0,1553
ROVELLO PORRO	0,1894	SETTIMO MILANESE	0,2242	TRESIVIO	0,2200	VILLA GUARDIA	0,2087
ROVERBELLA	0,0887	SEVESO	0,2079	TREVIGLIO	0,1949	VILLA D'ADDA	0,1463
ROVESCALA	0,1072	SILVANO PIETRA	0,1058	TREVIOLLO	0,1949	VILLA D'ALMÈ	0,1916
ROVETTA	0,1534	SIRMIONE	0,4095	TREVISIO BRESCIANO	0,1106	VILLA D'OGNA	0,1229
ROZZANO	0,2429	SIRONE	0,1610	TREZZANO ROSA	0,1641	VILLA DI CHIAVENNA	0,1112
ROÈ VOLCIANO	0,2018	SIRTORI	0,1609	TREZZANO SUL NAVIGLIO	0,1878	VILLA DI SERIO	0,1808
RUIDIANO	0,1426	SIZIANO	0,2462	TREZZO SULL'ADDA	0,1890	VILLA DI TIRANO	0,1303
RUBIANO	0,1558	SOIANO DEL LAGO	0,2660	TREZZONE	0,1030	VILLACHARA	0,1150
SABBIO CHIESE	0,0989	SOLARO	0,1854	TRIBIANO	0,1665	VILLANOVA D'ARDENGI	0,1271
SABBIONETA	0,1979	SOLAROLO RAINERIO	0,0639	TRIGOLO	0,0699	VILLANOVA DEL SILLARO	0,1406
SALA COMACINA	0,2077	SOLBIATE ARNO	0,1465	TRIUOGGIO	0,1651	VILLANTERIO	0,1399
SALE MARASINO	0,1979	SOLBIATE OLONA	0,1522	TRIVOLZIO	0,1349	VILLANUOVA SUL CLISI	0,1693
SALERANO SUL LAMBRO	0,1456	SOLBIATE CON CAGNO	0,1747	TROMELLO	0,1231	VILLASANTA	0,2039
SALTRIO	0,1443	SOLFERRINO	0,1079	TRONZANO LAGO MAGGIORE	0,1346	VILLIMPENTA	0,0781
SALVIROLA	0,0704	SOLTO COLLINA	0,1452	TROVO	0,1389	VILLONGO	0,1634
SALÒ	0,3696	SOLZA	0,1365	TRUCCAZZANO	0,1758	VILMINORE DI SCALVE	0,1299
SAMARATE	0,1470	SOMAGLIA	0,1090	TURANO LODIGIANO	0,1123	VIMERCATE	0,2560
SAMOLACO	0,1156	SOMMA LOMBARDO	0,1205	TURATE	0,1964	VIMODRONE	0,1988
SAN BARTOLOMEO VAL CAVARGNA	0,1041	SOMMO	0,1292	TURBIGO	0,1523	VIONE	0,1848
SAN BASSANO	0,0699	SONCINO	0,0972	UBIALE CLANEZZO	0,0992	VISANO	0,1337
SAN BENEDETTO PO	0,0915	SONDALO	0,1659	UBOLDO	0,1595	VISTARINO	0,1204
SAN CIPRIANO PO	0,1322	SONDRIO	0,2215	UGGiate-TREVANO	0,1775	VITTUONE	0,1630
SAN COLOMBANO AL LAMBRO	0,1349	SONGAVAZZO	0,1253	URAGO D'OGGIO	0,1646	VIZZOLA TICINO	0,1213
SAN DAMIANO AL COLLE	0,1092	SONICO	0,1127	URGNANO	0,1448	VIZZOLO PREDABISSI	0,1760
SAN DANIELE PO	0,0692	SORDIO	0,1956	USMATE VELATE	0,1853	VOBARNO	0,1502
SAN DONATO MILANESE	0,2760	SORESINA	0,1237	VAIANO CREMASCO	0,1068	VOGHERA	0,1660
SAN FELICE DEL BENACCO	0,3040	SORICO	0,1447	VAILATE	0,1283	VOLONGO	0,0665
SAN FERMO DELLA BATTAGLIA	0,1988	SORISOLE	0,1845	VAL BREMBILLA	0,1113	VOLPARA	0,0959
SAN FIORANO	0,1069	SORMANO	0,1102	VAL MASINO	0,1452	VOLTA MANTOVANA	0,1098
SAN GENESIO ED UNITI	0,1437	SOSPIRO	0,0944	VAL REZZO	0,1127	VOLTIDO	0,0566
SAN GERVASIO BRESCIANO	0,1269	SOTTO IL MONTE GIOVANNI XXIII	0,1488	VAL DI NIZZA	0,1084	ZANDOBBO	0,1400
SAN GIACOMO FILIPPO	0,1964	SOVERE	0,1384	VALBONDIONE	0,1393	ZANICA	0,1640
SAN GIACOMO DELLE SEGNALE	0,0728	SOVICO	0,1781	VALBREMO	0,1851	ZAVATTARELLO	0,1002
SAN GIORGIO BIGARELLO	0,0922	SPESA	0,1298	VALBRONA	0,1167	ZECCONE	0,1508
SAN GIORGIO DI LOMELLINA	0,1080	SPINADESCO	0,0944	VALDIDENTRO	0,3236	ZELBIO	0,1102
SAN GIORGIO SU LEGNANO	0,1520	SPINEDA	0,0566	VALDISOTTO	0,3088	ZELO BUON PERSICO	0,2048
SAN GIOVANNI BIANCO	0,1515	SPINO D'ADDA	0,1569	VALEGGIO	0,1068	ZEME	0,0959
SAN GIOVANNI DEL DOSSO	0,0710	SPINONE AL LAGO	0,1563	VALERA FRATTA	0,1401	ZENEVREDO	0,1755
SAN GIOVANNI IN CROCE	0,0681	SPIRANO	0,1351	VALFURVA	0,3543	ZERBO	0,1405
SAN GIULIANO MILANESE	0,2054			VALGANGA	0,1505	ZERBOLO	0,1313




Elenco, per Regione, dei Comuni e del relativo livello delle quotazioni immobiliari

ZIBIDO SAN GIACOMO	0,1605	MATELICA	0,1107	SANTA VITTORIA IN MATENANO	0,0847	MOLISE	0,0497
ZINASCO	0,1191	MERCATELLO SUL METAURO	0,1014	SARNANO	0,0875	MONACILIONI	0,0421
ZOGNO	0,1770	MERCATINO CONCA	0,1249	SASSOCORVARO AUDITORE	0,1173	MONTAGANO	0,0656
ZONE	0,1447	MERGO	0,0735	SASSOFELTRIO	0,1355	MONTAQUILA	0,0482
REGIONE							
MARCHE							
ACQUALAGNA	0,1288	MOGLIANO	0,1271	SASSOFERRATO	0,0813	MONTECILFONE	0,0485
ACQUASANTA TERME	0,1011	MOMBAROCCIO	0,1030	SEFRO	0,0756	MONTEFALCONE NEL SANNIO	0,0450
ACQUAVIVA PICENA	0,1289	MONDAVIO	0,1213	SENGALLIA	0,2096	MONTELONGO	0,0432
AGULIANO	0,1141	MONDOLFO	0,1736	SERRA SAN QUIRICO	0,0603	MONTEMITRO	0,0448
ALTIDONA	0,1423	MONSAMPETRO MORICO	0,0971	SERRA SANT'ABBONDIO	0,0878	MONTENERO VAL COCCHIARA	0,0560
AMANDOLA	0,0875	MONSAMPOLO DEL TRONTO	0,1167	SERRA DE' CONTI	0,0727	MONTENERO DI BISACCIA	0,0821
ANCONA	0,1693	MONSANO	0,1032	SERRAPETRONA	0,0996	MONTERODUNI	0,0624
APECCHIO	0,1140	MONTALTO DELLE MARCHE	0,0712	SERRAVALLE DI CHIENTI	0,0943	MONTORIO NEI FRENTANI	0,0432
APIRO	0,0812	MONTAPPONE	0,0855	SERVIGLIANO	0,0860	MORRONE DEL SANNIO	0,0417
APPIGNANO	0,1096	MONTE CAVALLO	0,0849	SIROLO	0,2296	ORATINO	0,0829
APPIGNANO DEL TRONTO	0,0871	MONTE CERIGNONE	0,1190	SMERILLO	0,0980	PALATA	0,0473
ARCEVIA	0,0584	MONTE GIBERTO	0,0967	SPINETOLI	0,1227	PESCHE	0,0933
ARQUATA DEL TRONTO	0,0805	MONTE GRIMANCO TERME	0,1214	STAFFOLO	0,0685	PESCOLANCIANO	0,0722
ASCOLI PICENO	0,1921	MONTE PORZIO	0,1252	TAVOLETO	0,1220	PESCOENNATARO	0,0637
BARBARA	0,0849	MONTE RINALDO	0,0980	TAVULLIA	0,1870	PETACCIATO	0,0882
BELFORTE ALL'ISAURO	0,1020	MONTE ROBERTO	0,0875	TERRE ROVERESCHE	0,1232	PETRELLA TIFERNINA	0,0651
BELFORTE DEL CHIENTI	0,1072	MONTE SAN GIUSTO	0,1152	TOLENTINO	0,1162	PETTORANELLO DEL MOLISE	0,0961
BELMONTE PICENO	0,0952	MONTE SAN MARTINO	0,0976	TORRE SAN PATRIZIO	0,0900	PIETRABBONDANTE	0,0813
BELVEDERE OSTRENSE	0,0801	MONTE SAN PIETRANGELI	0,0815	TRECASTELLI	0,0997	PIETRACATELLA	0,0440
BOLOGNOLA	0,0875	MONTE SAN VITO	0,1044	TREIA	0,1113	PIETRACUPA	0,0417
BORGO PACE	0,1067	MONTE URBANO	0,1359	URBANIA	0,1408	PIZZONE	0,0458
CAGLI	0,1128	MONTE VIDON COMBATTE	0,0802	URBINO	0,1860	POGGIO SANNITA	0,0547
CALDAROLA	0,1072	MONTE VIDON CORRADO	0,0665	URBISAGLIA	0,1149	PORTOCANNONE	0,0519
CAMERANO	0,1202	MONTECALVO IN FOGLIA	0,1216	USSITA	0,0805	POZZILLI	0,0519
CAMERATA PICENA	0,0922	MONTECAROTTO	0,0722	VALFORNACE	0,0855	PROVVIDENTI	0,0432
CAMERINO	0,0756	MONTECASSIANO	0,1317	VALLEFOGLIA	0,1398	RICCIA	0,0547
CAMPOFILONE	0,1444	MONTECOPIOLO	0,1242	VENAROTTA	0,1011	RIONERO SANNITICO	0,0656
CAMPOROTONDO DI FIATRONE	0,1080	MONTECOSARO	0,1462	VISSO	0,1065	RIPABOTTONI	0,0417
CANTIANO	0,0948	MONTEDEINOVE	0,0776	REGIONE			
CARASSAI	0,0728	MONTEFALCONE APPENNINO	0,0980	MOLISE			
CARPEGNA	0,1194	MONTEFALCONE	0,0942	ACQUAVIVA COLLECROCE	0,0439	ROCCAMANDOLFI	0,0671
CARTOCETO	0,1563	MONTEFELCINO	0,1084	ACQUAVIVA D'ISERNIA	0,0931	ROCCASICURA	0,0593
CASTEL DI LAMA	0,1037	MONTEFIORE DELL'ASO	0,1063	AGNONE	0,1106	ROCCAVIVARA	0,0530
CASTELBELLINO	0,0873	MONTEFORTINO	0,1019	BAGNOLI DEL TRIGNO	0,0553	ROCHETTA A VOLTURNO	0,0530
CASTELFIDARDO	0,1477	MONTEGALLO	0,0980	BARANELLO	0,0869	ROTELLO	0,0437
CASTELLIDONE DI SUASA	0,0704	MONTEGIORGIO	0,0953	BELMONTE DEL SANNIO	0,0652	SALCITO	0,0450
CASTELPLANIO	0,0788	MONTEGRANARO	0,1276	BOJANO	0,0865	SAN BIASE	0,0432
CASTELRAIMONDO	0,0916	MONTELABBATE	0,1385	BONERRO	0,0437	SAN FELICE DEL MOLISE	0,0434
CASTEL SANTANGELO SUL NERA	0,0875	MONTELEONE DI FERMO	0,0980	BUSSO	0,0642	SAN GIACOMO DEGLI SCHIAVONI	0,0803
CASTIGNANO	0,0796	MONTELEONE DI PUGLIA	0,0980	CAMPOBASSO	0,1747	SAN GIOVANNI IN GALDO	0,0642
CASTORANO	0,0969	MONTELEONE DI SASSANO	0,0980	CAMPOCHIARO	0,0576	SAN GIULIANO DEL SANNIO	0,0490
CERRETO DESI	0,0656	MONTEMARCIANO	0,1134	CAMPODIPIETRA	0,0891	SAN GIULIANO DI PUGLIA	0,0489
CESSAPALOMBO	0,1113	MONTEMONACO	0,0805	CAMPOLIETO	0,0549	SAN MARTINO IN PENNISI	0,0689
CHIARAVALLE	0,0841	MONTEPRANDONE	0,1469	CAMPOMARINO	0,1063	SAN MASSIMO	0,0633
CINGOLI	0,1140	MONTERUBBIANO	0,1072	CANTALUPO NEL SANNIO	0,0765	SAN PIETRO AVELLANA	0,0637
CIVITANOVA MARCHE	0,2174	MONTOTTONO	0,0907	CAPACOTTA	0,0910	SAN POLO MATESE	0,0456
COLLI AL METAURO	0,1330	MORESCO	0,1089	CAROVILLI	0,0911	SANT'AGAPITO	0,0867
COLLI DEL TRONTO	0,0993	MORRO D'ALBA	0,0763	CARPINONE	0,0924	SANT'ANGELO LIMOSANO	0,0417
COLMURANO	0,1080	MORROVALLE	0,1303	CASACALENDA	0,0540	SANT'ANGELO DEL PESCO	0,0631
COMUNANZA	0,1019	MUCCIA	0,0756	CASALCIPRANO	0,0499	SANTELENA SANNITA	0,0581
CORINALDO	0,0946	NUMANA	0,2265	CASTEL SAN VINCENTO	0,1182	SANT'ELIA A PIANISI	0,0412
CORRIDONIA	0,1521	OFFAGNA	0,1098	CASTEL DEL GIUDICE	0,0637	SANTA MARIA DEL MOLISE	0,0872
COSSIGNANO	0,0971	OFFIDA	0,1004	CASTEL BOTTAIO	0,0432	SCAPOLI	0,0452
CUPRA MARITTIMA	0,2389	ORTEZZANO	0,1230	CASTELLINO DEL BIFERNO	0,0432	SEFINO	0,0568
CUPRAMONTANA	0,0858	OSIMO	0,1644	CASTELMAURO	0,0467	SESSANO DEL MOLISE	0,0770
ESANATOGLIA	0,0916	OSTRA	0,1031	CASTEL PETROSO	0,0917	SESTO CAMPANO	0,0725
FABRIANO	0,0828	OSTRA VETERE	0,0868	CASTELPIZZUTO	0,0924	SPINETE	0,0497
FALCONARA MARITTIMA	0,1277	PALMIANO	0,0980	CASTELVERRINO	0,0652	TAVENNA	0,0452
FALERONE	0,0953	PEDASO	0,1657	CASTROPIGNANO	0,0616	TERMOLI	0,1859
FANO	0,2015	PEGLIO	0,1153	CERCEMAGGIORE	0,0537	TORRELLA DEL SANNIO	0,0543
FERMIGNANO	0,1298	PENNA SAN GIOVANNI	0,0915	CERCEPICCOLA	0,0511	TORO	0,0503
FERMO	0,1805	PERGOLA	0,1072	CERRO AL VOLTURNO	0,0578	TRIVENTO	0,0566
FLASTRA	0,1113	PESARO	0,2194	CHIAUCI	0,0638	TUFARA	0,0468
FILOTTRANO	0,0864	PETRIANO	0,0992	CIVITACAMPOMARANO	0,0432	URURI	0,0470
FUMINATA	0,0750	PETRIOLO	0,1092	CIVITANOVA DEL SANNIO	0,0638	VASTOGIARDI	0,0847
FOLIGNANO	0,1290	PETRITOLI	0,1152	COLLE D'ANCHISE	0,0509	VENAFRO	0,0858
FORCE	0,0843	PIANDIMELTEO	0,1084	COLLETORTO	0,0519	VINCHIATURO	0,0919
FOSSOMBRONE	0,1393	PIETRARUBBIA	0,1209	COLLI A VOLTURNO	0,0847	REGIONE	
FRANCAVILLA D'ESTE	0,0815	PIEVE TORINA	0,0943	CONCA CASALE	0,0502	PIEMONTE	
FRATTE ROSA	0,0904	PIOBICO	0,1082	DURONIA	0,0417	ACEGLIO	0,1257
FRONTINO	0,1084	PIORACO	0,0750	FERRAZZANO	0,1345	ACQUI TERME	0,1588
FRONTONE	0,0903	POGGIO SAN MARCELLO	0,0678	FILIGNANO	0,0567	AGLIANO TERME	0,0893
GABICCE MARE	0,2747	POGGIO SAN VICINO	0,0998	FORLI DEL SANNIO	0,0631	AGLIE	0,0796
GAGLIOLE	0,0916	POLLENZA	0,1162	FORNELLI	0,0847	AGRATE CONTURBIA	0,1010
GENGA	0,0604	POLVERIGI	0,1156	FOSSALTO	0,0616	AILOCHE	0,0408
GRADARA	0,2051	PONZANO DI FERMO	0,1137	FROSOLONE	0,0851	AIRASCA	0,1229
GROTTAMMARE	0,2387	PORTO RECANATI	0,2292	GAMBATESA	0,0405	AISONA	0,1275
GROTTAZZOLINA	0,0921	PORTO SAN GIORGIO	0,3649	GILDONE	0,0504	ALA DI STURA	0,0598
GUALDO	0,1122	PORTO SANTELPIDIO	0,2243	GUARDIAFIERA	0,0512	ALAGNA VALSESIA	0,3658
ISOLA DEL PIANO	0,0966	POTENZA PICENA	0,1550	GUARDIAREGIA	0,0472	ALBA	0,2613
JESI	0,1478	RAPAGNANO	0,0959	GUGLIONESI	0,0734	ALBANO VERCELLESE	0,0651
LAFEDONA	0,0907	RECANATI	0,1611	ISERNIA	0,1176	ALBARETTO DELLA TORRE	0,1366
LORETO	0,1644	RIPATRANSONE	0,1132	JELSI	0,0472	ALBERA LIGURE	0,0615
LORO PICENO	0,1038	RIPE SAN GINESIO	0,1080	LARINO	0,0781	ALBIANO D'IVREA	0,0486
LUNANO	0,1207	ROCCAFIUVIONE	0,0805	LIMOSANO	0,0547	ALBUGNANO	0,0549
MACERATA	0,1451	ROSORA	0,0763	LONGANO	0,0953	ALESSANDRIA	0,1284
MACERATA FELTRIA	0,1179	ROTELLA	0,0843	LUCITO	0,0543	ALFIANO NATTA	0,0679
MAGLIANO DI TENNA	0,0922	SAN BENEDETTO DEL TRONTO	0,2910	LUPARA	0,0432	ALICE BEL COLLE	0,0842
MAIOLATI SPONTINI	0,0838	SAN COSTANZO	0,1474	MACCHIA VALFORTORE	0,0411	ALICE CASTELLO	0,0720
MALTIGNANO	0,0907	SAN GINESIO	0,1072	MACCHIA D'ISERNIA	0,0905	ALLUVIONI PIOVERA	0,1073
MASSA FERMANA	0,0937	SAN LORENZO IN CAMPO	0,1054	MACCHIAGODENA	0,0641	ALMESE	0,1302
MASSIGNANO	0,1236	SAN MARCELLO	0,0784	MAFALDA	0,0485	ALPETTE	0,0614
		SAN PAOLO DI JESI	0,0585	MATRICE	0,0555	ALPIGNANO	0,1966
		SAN SEVERINO MARCHE	0,1107	MIRABELLO SANNITICO	0,0924	ALTAVILLA MONFERRATO	0,0666
		SANT'ANGELO IN PONTANO	0,0855	MIRANDA	0,0840	ALTO	0,1414
		SANT'ANGELO IN VADO	0,1161				
		SANTELPIDIO A MARE	0,1620				
		SANTIPPOLITO	0,1008				
		SANTA MARIA NUOVA	0,0858				




Elenco, per Regione, dei Comuni e del relativo livello delle quotazioni immobiliari

ALTO SERMENZA	0,1254	BORRIANA	0,0220	CASALGRASSO	0,1335	CIGLIÈ	0,1245
ALLANO SCRIVIA	0,0891	BOSCO MARENGO	0,1042	CASALINO	0,0733	CINAGLIO	0,0468
AMENO	0,1085	BOSCONERO	0,1012	CASALNOCETO	0,1189	CINTANO	0,0635
ANDEZENO	0,1322	BOSIA	0,1584	CASALVOLONE	0,0744	CINZANO	0,0741
ANDRONO MICCA	0,0224	BOSIO	0,1019	CASANOVA ELVO	0,0604	CIRIÈ	0,1674
ANDRATE	0,0307	BOSSOLASCO	0,1321	CASAPINTA	0,0160	CISSONE	0,1443
ANGROGNA	0,0830	BOVES	0,1686	CASASCO	0,0875	CISTERNA D'ASTI	0,0802
ANTIGNANO	0,0640	BOZZOLE	0,0865	CASCINETTE D'IVREA	0,0492	CIVIASCO	0,0672
ANTRONA SCHIERANCO	0,1114	BRA	0,1836	CASELETTE	0,1383	CLAVESANA	0,1431
ANZOLA D'OSSOLA	0,0987	BRANDIZZO	0,1439	CASELLE TORINESE	0,1750	CLAVIERE	0,3688
ARAMENGO	0,0559	BRIAGLIA	0,1447	CASORZO	0,0530	COASSOLO TORINESE	0,0704
ARBORIO	0,0714	BRICHERASIO	0,0848	CASSANO SPINOLA	0,0837	COAZZE	0,0902
ARGENTERA	0,1296	BRIGA ALTA	0,1001	CASSINASCIO	0,0577	COAZZOLO	0,0724
ARGUELLO	0,1355	BRIGA NOVARESE	0,1246	CASSINE	0,0931	COCCONATO	0,0866
ARIGNANO	0,1299	BRIGNANO-FRASCATA	0,0811	CASSINELLE	0,0943	COGGIOLA	0,0299
ARIZZANO	0,2006	BRIONA	0,0669	CASTAGNETTO PO	0,1011	COLAZZA	0,0967
ARMENO	0,1031	BRONDELLO	0,1354	CASTAGNITO	0,1465	COLLEGGNO	0,2012
AROLA	0,0859	BROSSASCO	0,1574	CASTAGNOLE MONFERRATO	0,0577	COLLERETTO CASTELNUOVO	0,0549
ARONA	0,1500	BROSSO	0,0383	CASTAGNOLE PIEMONTE	0,0958	COLLERETTO GIACOSA	0,0354
ARQUATA SCRIVIA	0,1023	BROVELLO-CARPUGNINO	0,1504	CASTAGNOLE DELLE LANZE	0,0763	COLLOBIANO	0,0647
ASIGLIANO VERCELLESE	0,0770	BROZOLO	0,0775	CASTEL BOGLIONE	0,0584	COMIGNAGO	0,0844
ASTI	0,1399	BRUINO	0,1601	CASTEL ROCCHERO	0,0657	CONDOVE	0,1081
AURIANO	0,0775	BRUNO	0,0590	CASTELDEFINO	0,1110	CONIOLO	0,0865
AVIGLIANA	0,1544	BRUSASCO	0,0922	CASTELL'ALFERO	0,0760	CONZANO	0,0847
AVOLASCA	0,0665	BRUSNENGO	0,0421	CASTELLAMONTE	0,1105	CORIO	0,0639
AZEGLIO	0,0439	BRUZOLO	0,0923	CASTELLANIA COPPI	0,0611	CORNELIANO D'ALBA	0,1706
AZZANO D'ASTI	0,0568	BUBBIO	0,0691	CASTELLAR GUIDOBONO	0,1077	CORSIONE	0,0464
BACENO	0,1269	BURIASCO	0,0974	CASTELLAZZO BORMIDA	0,1030	CORTANDONE	0,0547
BAGNASCO	0,1244	BUROLO	0,0421	CASTELLAZZO NOVARESE	0,0656	CORTANZE	0,0555
BAGNOLO PIEMONTE	0,1261	BURONZO	0,0797	CASTELLERO	0,0506	CORTAZZONE	0,0412
BAIRO	0,0951	BUSANO	0,0968	CASTELLETO CERVO	0,0301	CORTEMILIA	0,1500
BALANGERO	0,0774	BUSCA	0,1619	CASTELLETO MERLI	0,0747	CORTIGLIONE	0,0611
BALDICHERI D'ASTI	0,0707	BUSSOLENO	0,0871	CASTELLETO MOLINA	0,0526	COSSANO BELBO	0,1443
BALDISSERO CANAVESE	0,0629	BUTTIGLIERA ALTA	0,1498	CASTELLETO MONFERRATO	0,0909	COSSANO CANAVESE	0,0299
BALDISSERO TORINESE	0,1413	BUTTIGLIERA D'ASTI	0,0824	CASTELLETO STURA	0,1575	COSSATO	0,0534
BALDISSERO D'ALBA	0,1507	CABELLA LIGURE	0,0812	CASTELLETO UZZONE	0,1139	COSSOGNO	0,1213
BALME	0,0768	CAFASSE	0,0837	CASTELLETO D'ERRO	0,0823	COSSOMBRATO	0,0608
BALMUCCIA	0,0727	CALAMANDRANA	0,0821	CASTELLETO D'ORBA	0,1106	COSTA VESCOVATO	0,0838
BALOCO	0,0862	CALASCA-CASTIGLIONE	0,0984	CASTELLETO SOPRA TICINO	0,1088	COSTANZANA	0,1027
BALZOLA	0,0813	CALLABIANA	0,0158	CASTELLINALDO D'ALBA	0,1486	COSTIGLIOLE SALUZZO	0,1543
BANCHETTE	0,0505	CALLIANO	0,0607	CASTELLINO TANARO	0,1341	COSTIGLIOLE D'ASTI	0,0691
BANNIO ANZINO	0,0960	CALOSSO	0,0731	CASTELLO DI ANNONE	0,0724	CRAVAGLIANA	0,0691
BARBANIA	0,0854	CALTIGNAGA	0,0860	CASTELMAGNO	0,1382	CRAVANZANA	0,1465
BARBARESCO	0,1700	CALUSO	0,1024	CASTELNUOVO BELBO	0,0573	CRAVEGGIA	0,1767
BARDONECCHIA	0,3941	CAMAGNA MONFERRATO	0,0769	CASTELNUOVO BORMIDA	0,0767	CREMOLINO	0,1222
BARENGO	0,0633	CAMANDONA	0,0142	CASTELNUOVO CALCEA	0,0625	CRESCENTINO	0,1007
BARGE	0,1413	CAMBIANO	0,1478	CASTELNUOVO DON BOSCO	0,0880	CRESSA	0,0710
BAROLO	0,1747	CAMBIASCA	0,1686	CASTELNUOVO NIGRA	0,0482	CREVACUORE	0,0344
BARONE CANAVESE	0,0822	CAMBURZANO	0,0298	CASTELNUOVO SCRIVIA	0,1263	CREVOLADOSSOLA	0,1387
BASALUZZO	0,1208	CAMERANA	0,1164	CASTELNUOVO DI CEVA	0,1157	CRISSOLO	0,1500
BASSIGNANA	0,1102	CAMERANO CASASCO	0,0430	CASTELSPINA	0,0920	CRODO	0,1172
BASTIA MONDOVI	0,1438	CAMERI	0,0975	CASTIGLIONE FALLETTO	0,1496	CROVA	0,0761
BATTIFOLLO	0,1120	CAMINO	0,0801	CASTIGLIONE TINELLA	0,1307	CUCIGLIO	0,0688
BAVENO	0,2398	CAMPERTOGNO	0,2103	CASTIGLIONE TORINESE	0,1207	CUMIANA	0,1496
BEE	0,1710	CAMPIGLIA CERVO	0,0091	CASTINO	0,1185	CUNEO	0,2726
BEINASCO	0,1538	CAMPIGLIONE FENILE	0,0865	CAVAGLIETTO	0,0788	CUNICO	0,0554
BEINETTE	0,1674	CANALE	0,1681	CAVAGLIO D'AGOGNA	0,0689	CUORGNÈ	0,0924
BELFORTE MONFERRATO	0,1063	CANDELO	0,0409	CAVAGLIA	0,0352	CUREGGIO	0,0745
BELGIRATE	0,1935	CANDIA CANAVESE	0,0936	CAVAGNOLO	0,0922	CURINO	0,0147
BELLINO	0,1104	CANDIOLO	0,1567	CAVALLERLEONE	0,1279	DEMONTE	0,1357
BELLINZAGO NOVARESE	0,0982	CANELLI	0,1019	CAVALLERMAGGIORE	0,1653	DENICE	0,0738
BELVEDERE LANGHE	0,1464	CANISCHIO	0,0784	CAVALLIRIO	0,0927	DENICE	0,0779
BELVEGLIO	0,0581	CANNERO RIVIERA	0,2538	CAVATORE	0,0866	DESANA	0,0565
BENE VAGIENNA	0,1600	CANNOBIO	0,2637	CAVOUR	0,1005	DIANO D'ALBA	0,1895
BENEVELLO	0,1694	CANOSIO	0,1139	CELLA MONTE	0,0732	DIVIGNANO	0,0820
BENNA	0,0311	CANTALUPA	0,1137	CELLARENGO	0,0529	DOGLIANI	0,1501
BERGAMASCO	0,0799	CANTALUPO LIGURE	0,0782	CELLE ENOMONDO	0,0598	DOMODOSSOLA	0,1706
BERGOLO	0,1174	CANTARANA	0,0473	CELLE DI MACRA	0,1170	DONATO	0,0243
BERNEZZO	0,1438	CANTOIRA	0,0666	CELLIO CON BREIA	0,0659	DORMELLETO	0,1239
BERZANO DI SAN PIETRO	0,0575	CAPRALUA	0,1405	CENTALLO	0,1673	DORZANO	0,0338
BERZANO DI TORTONA	0,0950	CAPREZZO	0,0970	CEPPO MORELLI	0,0972	DRONERO	0,1463
BEURA-CARDEZZA	0,1192	CAPRIATA D'ORBA	0,1087	CERANO	0,0789	DRUENTO	0,1610
BIANDRATE	0,0914	CAPRIE	0,0980	CERCENASCO	0,0926	DRUOGNO	0,1521
BIANZÈ	0,0749	CAPRIGLIO	0,0547	CERES	0,0662	DUSINO SAN MICHELE	0,0554
BIBIANA	0,0765	CAPRILE	0,0296	CERSETO	0,0793	ELVA	0,0981
BIELLA	0,0903	CARAGLIO	0,1746	CERESOLE ALBA	0,1393	ENTRACQUE	0,1733
BIOGLIO	0,0194	CARAMAGNA PIEMONTE	0,1623	CERESOLE REALE	0,1046	ENVIE	0,1443
BISTAGNO	0,1074	CARAVINO	0,0332	CERRETO GRUE	0,0834	EXILLES	0,0763
BOBBIO PELLICE	0,0627	CARBONARA SCRIVIA	0,1053	CERRETO D'ASTI	0,0538	FABBRICA CURONE	0,0809
BOCA	0,0691	CARCOFORO	0,1254	CERRETTO LANGHE	0,1578	FARA NOVARESE	0,0757
BOCCIOLETO	0,0652	CARDÈ	0,1262	CERRINA MONFERRATO	0,0934	FARIGLIANO	0,1490
BOGNANCO	0,0897	CAREMA	0,0450	CERRIONE	0,0308	FAULE	0,1256
BOGGONO	0,1212	CARENTINO	0,0799	CERRO TANARO	0,0624	FAVRIA	0,0895
BOLLENGO	0,0443	CARESANA	0,1004	CERVASCA	0,1743	FEISOGLIO	0,1147
BOLZANO NOVARESE	0,1009	CARESANABLOT	0,1155	CERVATTO	0,0586	FELETO	0,1026
BONVICINO	0,1186	CAREZZANO	0,0785	CERVERE	0,1760	FELIZZANO	0,0946
BORGARO TORINESE	0,1586	CARIGNANO	0,1348	CESANA TORINESE	0,3335	FENESTRELLE	0,0855
BORGHETTO DI BORBERA	0,1105	CARISIO	0,0927	CESARA	0,1081	FERRERE	0,0579
BORGIALLO	0,0660	CARMAGNOLA	0,1647	CESSOLE	0,0557	FIANO	0,1316
BORGO SAN DALMAZZO	0,1994	CARPENETO	0,1101	CEVA	0,1288	FIORANO CANAVESE	0,0393
BORGO SAN MARTINO	0,0876	CARPIGNANO SESIA	0,0715	CHERASCO	0,1752	FOBELLO	0,0635
BORGO TICINO	0,1002	CARREGA LIGURE	0,0657	CHIALAMBERTO	0,0650	FOGLIZZO	0,0943
BORGO VERCELLI	0,1022	CARROSI	0,0872	CHIANOCCHIO	0,0999	FONTANETO D'AGOGNA	0,0715
BORGO D'ALE	0,0737	CARRÙ	0,1694	CHIAVERANO	0,0397	FONTANETTO PO	0,0576
BORGOFRANCO D'IVREA	0,0368	CARTIGNANO	0,1230	CHIERI	0,1602	FONTANILE	0,0701
BORGOLAVEZZARO	0,0875	CARTOSIO	0,0932	CHIESANUOVA	0,0597	FORMAZZA	0,1346
BORGOMALE	0,1626	CASAL CERMEGLI	0,1000	CHIAMONTE	0,0789	FORMIGLIANA	0,0664
BORGOMANERO	0,1115	CASALBELTRAME	0,0748	CHIUSA DI PESIO	0,1523	FORNO CANAVESE	0,0819
BORGOMASINO	0,0357	CASALBORGONE	0,0872	CHIUSA DI SAN MICHELE	0,0940	FOSSANO	0,1865
BORGOMEZZAVALLE	0,0870	CASALE CORTE CERRO	0,1171	CHIUSANO D'ASTI	0,0596	FRABOSA SOPRANA	0,1529
BORGONE SUSA	0,0879	CASALE MONFERRATO	0,1274	CHIVASSO	0,1483	FRABOSA SOTTANA	0,1399
BORGORATTO ALESSANDRINO	0,0932	CASALEGGIO BOIRO	0,1002	CICONIO	0,0904	FRACONALTO	0,0800
BORGOGESIA	0,1524	CASALEGGIO NOVARA	0,0743	CIGLIANO	0,0950	FRANCAVILLA BISIO	0,0915




Elenco, per Regione, dei Comuni e del relativo livello delle quotazioni immobiliari

FRASCARO	0,0908	LOZZOLO	0,0893	MONTECHIARO D'ASTI	0,0825	PEROSA ARGENTINA	0,0842
FRASSINELLO MONFERRATO	0,0762	LU' E CUCCARO MONFERRATO	0,0893	MONTECRETESE	0,1199	PEROSA CANAVESE	0,0338
FRASSINETTO PO	0,0908	LUSERNA SAN GIOVANNI	0,0866	MONTEGIOCO	0,0909	PERRERO	0,0795
FRASSINETTO	0,0636	LUSERNETTA	0,0720	MONTEGROSSO D'ASTI	0,0663	PERTENGO	0,0798
FRASSINO	0,1521	LUSIGLIÈ	0,0771	MONTELUPO ALBESE	0,1324	PERTUSIO	0,0833
FRESONARA	0,0961	MACELLO	0,0863	MONTEMAGNO	0,0536	PESSINETTO	0,0628
FRINCO	0,0615	MACRA	0,1271	MONTEMALE DI CUNEO	0,1276	PETTENASCO	0,1248
FRONT	0,0923	MACUGNAGA	0,2199	MONTEMARZINO	0,0875	PETTINENGO	0,0182
FROSSASCO	0,1540	MADONNA DEL SASSO	0,1056	MONTEROSSO GRANA	0,1255	PEVERAGNO	0,1639
FRUGAROLO	0,1156	MAGGIORA	0,0894	MONTESECHENO	0,0897	PEZZANA	0,0914
FUBINE MONFERRATO	0,1038	MAGLIANO ALFIERI	0,1467	MONTEU ROERO	0,1310	PEZZOLO VALLE UZZONE	0,0982
GABIANO	0,0661	MAGLIANO ALPI	0,1550	MONTEU DA PO	0,0898	PIANEZZA	0,1694
GAGLIANICO	0,0492	MAGLIONE	0,0363	MONTEZEMOLO	0,1054	PIANFEI	0,1432
GAIOLA	0,1396	MAGNANO	0,0201	MONTICELLO D'ALBA	0,1614	PIASCO	0,1545
GALLIATE	0,1101	MALESICO	0,1466	MONTIGLIO MONFERRATO	0,0862	PIATTO	0,0199
GAMALERO	0,0774	MALVICINO	0,0687	MONTÀ	0,1545	PIEA	0,0554
GAMBASCA	0,1417	MANDELLO VITTA	0,0748	MORANO SUL PO	0,0944	PIEDICAVALLO	0,0634
GARBAGNA	0,0915	MANGO	0,1460	MORANSENGO	0,0527	PIEDIMULERA	0,1131
GARBAGNA NOVARESE	0,0859	MANTA	0,1641	MORBELLO	0,0807	PIETRA MARAZZI	0,1127
GARESSIO	0,1241	MAPPANO	0,1539	MORETTA	0,1409	PIETRAPORZIO	0,0776
GARGALLO	0,1041	MARANO TICINO	0,0974	MORIONDO TORINESE	0,0957	PIEVE VERGONTE	0,0964
GARZIGLIANA	0,0841	MARANZANA	0,0585	MORNESE	0,0838	PILA	0,2124
GASSINO TORINESE	0,1234	MARENE	0,1660	MOROZZO	0,1495	PINASCA	0,0792
GATTICO-VERUNO	0,1044	MARENTINO	0,1010	MORSASCO	0,1008	PINEROLO	0,1363
GATTINARA	0,1146	MARETTO	0,0499	MOTTA DE' CONTI	0,0750	PINO TORINESE	0,1622
GAVI	0,1126	MARGARITA	0,1546	MOTTALCIATA	0,0389	PINO D'ASTI	0,0527
GENOLA	0,1622	MARMORA	0,1178	MURAZZANO	0,1343	PIOBESI TORINESE	0,1440
GERMAGNANO	0,0770	MARSAGLIA	0,1309	MURELLO	0,1215	PIOBESI D'ALBA	0,1632
GERMAGNO	0,0795	MARTINIANA PO	0,1494	MURISENGO	0,0887	PIODE	0,1770
GHEMME	0,0882	MASERA	0,1327	MUZZANO	0,0311	PIOSSASCO	0,1736
GHIFFA	0,2122	MASIO	0,1039	NARZOLE	0,1484	PIOVÀ MASSAIA	0,0542
GHISLARENCO	0,0744	MASSAZZA	0,0217	NEBBIUNO	0,0949	PIOZZO	0,1375
GIAGLIONE	0,0775	MASSELLO	0,0977	NEIVE	0,1437	PISANO	0,0976
GIAROLE	0,0836	MASSERANO	0,0351	NETRO	0,0266	PISCINA	0,1137
GIAVENO	0,1474	MASSINO VISCONTI	0,0958	NEVIGLIE	0,1385	PIVERONE	0,0331
GIFLENGA	0,0342	MASSIOLA	0,0708	NIBIOLA	0,0783	POCOPAGLIA	0,1489
GIGNESE	0,1698	MATHI	0,0840	NICHELINO	0,1570	POGNO	0,0918
GIVOLETTO	0,1386	MATTHE	0,0611	NIELLA BELBO	0,1209	POIRINO	0,1244
GORZEGNO	0,1089	MAZZÈ	0,0841	NIELLA TANARO	0,1384	POLLONE	0,0501
GOTTASECCA	0,1072	MEANA DI SUSÀ	0,0637	NIZZA MONFERRATO	0,0891	POLONGHERA	0,1354
GOVONE	0,1353	MEINA	0,1249	NOASCA	0,0985	POMARETTO	0,0834
GOZZANO	0,0942	MELAZZO	0,0975	NOLE	0,1091	POMARO MONFERRATO	0,0853
GRAGLIA	0,0325	MELLE	0,1311	NOMAGLIO	0,0239	POMBIA	0,0897
GRANA	0,0554	MERANA	0,0728	NONE	0,1176	PONDERANO	0,0482
GRANOZZO CON MONTICELLO	0,0731	MERCENASCO	0,0777	NONIO	0,1117	PONT CANAVESE	0,0699
GRAVELLONA TOCE	0,1286	MERGOZZO	0,1435	NOVALESA	0,0738	PONTECHIANALE	0,1208
GRAVERE	0,0709	MEZZANA MORTIGLIENGO	0,0161	NOVARA	0,0982	PONTECURONE	0,1138
GRAZZANO BADOGLIO	0,0595	MEZZENILE	0,0557	NOVELLO	0,1557	PONTESTURA	0,0887
GREGGIO	0,0580	MEZZOMERICO	0,0835	NOVI LIGURE	0,1562	PONTI	0,0888
GREMIASCO	0,0723	MIAGLIANO	0,0284	NUCETTO	0,1116	PONZANO MONFERRATO	0,0930
GRIGNASCO	0,1109	MIASINO	0,1419	OCCHIEPPO INFERIORE	0,0424	PONZONE	0,0961
GRINZANE CAVOUR	0,1722	MIAZZINA	0,1315	OCCHIEPPO SUPERIORE	0,0518	PORTACOMARO	0,0694
GROGNARDO	0,0841	MIRABELLO MONFERRATO	0,0913	OCCHIANO	0,1049	PORTE	0,0897
GRONDONA	0,0817	MOASCA	0,0611	ODALENGO GRANDE	0,0809	PORTULA	0,0259
GROSCAVALLO	0,0914	MOIOLA	0,1230	ODALENGO PICCOLO	0,0768	POSTUA	0,0809
GROSSO	0,0920	MOLARE	0,1201	OGGEBBIO	0,2033	POZZOL GROPPO	0,0751
GRUGLIASCO	0,1914	MOLINO DEI TORTI	0,0993	OGLIANICO	0,0851	POZZOLO FORMIGARO	0,1026
GUARDABOSONE	0,0786	MOLLIA	0,2051	OLCENENGO	0,0790	PRADLEVES	0,1347
GUARENE	0,1792	MOMBALDONE	0,0580	OLDENICO	0,0617	PRAGELATO	0,2002
GUAZZORA	0,0993	MOMBARCARO	0,1072	OLEGGIO	0,1334	PRALI	0,1389
GURRO	0,0786	MOMBARUZZO	0,0704	OLEGGIO CASTELLO	0,0739	PRALORMO	0,1132
IGLIANO	0,1130	MOMBASIGLIO	0,1325	OLIVOLA	0,0748	PRALUNGO	0,0267
INCISA SCAPACCINO	0,0728	MOMBELLO MONFERRATO	0,0748	OLMO GENTILE	0,0580	PRAMOLLO	0,0738
INGRIA	0,0630	MOMBELLO DI TORINO	0,0992	OMEGNA	0,1525	PRAROLO	0,0965
INTRAGNA	0,0775	MOMBERCELLI	0,0795	ONCINO	0,1047	PRAROSTINO	0,0856
INVERSO PINASCA	0,0800	MOMO	0,1012	ORBASSANO	0,1776	PRASCO	0,1001
INVORIO	0,0940	MOMPANTERO	0,0746	ORIO CANAVESE	0,0843	PRASCORSANO	0,0780
ISASCA	0,1320	MOMPERONE	0,0918	ORMEA	0,1263	PRATIGLIONE	0,0825
ISOLA SANT'ANTONIO	0,0995	MONALE	0,0572	ORNAVASSO	0,1134	PRATO SEDIA	0,1000
ISOLA D'ASTI	0,0869	MONASTERO BORMIDA	0,0642	ORSARA BORMIDA	0,0986	PRAY	0,0300
ISOLABELLA	0,0902	MONASTERO DI LANZO	0,0498	ORTA SAN GIULIO	0,1387	PRAZZO	0,1117
ISSIGLIO	0,0491	MONASTERO DI VASCO	0,1472	OSASCO	0,0962	PREDOSA	0,1079
IVREA	0,0724	MONASTEROLO CASOTTO	0,1029	OSASIO	0,0842	PREMENO	0,1475
LA CASSA	0,1220	MONASTEROLO DI SAVIGLIANO	0,1541	OSTANA	0,1178	PREMIA	0,1175
LA LOGGIA	0,1596	MONCALIERI	0,1754	OTTIGLIO	0,0812	PREMOSELLO-CHIOVENDA	0,1088
LA MORRA	0,1783	MONCALVO	0,1032	OULX	0,2843	PRIERO	0,0948
LAGNASCO	0,1505	MONCENISIO	0,0671	OVADA	0,1409	PRIOCCA	0,1409
LAMPORO	0,0565	MONCESTINO	0,0749	OVIGLIO	0,0978	PRIOLA	0,1090
LANDIONA	0,0692	MONCHIERO	0,1347	OZEGNA	0,0868	PRUNETTO	0,1072
LANZO TORINESE	0,0925	MONCRIVELLO	0,0823	OZZANO MONFERRATO	0,1005	QUAGLIUZZO	0,0493
LAURIANO	0,0996	MONCUCCO TORINESE	0,0618	PADERNA	0,0815	QUARANTI	0,0561
LEINI	0,1571	MONDOVÌ	0,2004	PAESANA	0,1274	QUAREGNA CERRETO	0,0377
LEMIE	0,0620	MONESIGLIO	0,1029	PAGNO	0,1456	QUARGNENTO	0,1132
LENTA	0,0542	MONFORTE D'ALBA	0,1699	PALAZZO CANAVESE	0,0353	QUARNA SOPRA	0,0862
LEQUIO BERRIA	0,1508	MONGARDINO	0,0639	PALAZZOLO VERCELLESE	0,0402	QUARNA SOTTO	0,0939
LEQUIO TANARO	0,1403	MONGIARDINO LIGURE	0,0776	PALLANZENO	0,1086	QUARONA	0,1195
LERMA	0,1053	MONGRANDO	0,0311	PAMPARATO	0,1078	QUASSOLO	0,0383
LESA	0,1297	MONLEALE	0,0960	PANCALIERI	0,0886	QUATTORDIO	0,0974
LESEGNÒ	0,1326	MONTABONE	0,0580	PARELLA	0,0549	QUINCINETTO	0,0314
LESSOLO	0,0400	MONTACUTO	0,0775	PARETO	0,0887	QUINTO VERCELLESE	0,0809
LESSONA	0,0355	MONTAFIA	0,0559	PARODI LIGURE	0,0812	RACCONIGI	0,1440
LEVICE	0,1045	MONTALDEO	0,0951	PAROLDIO	0,0980	RASSA	0,1699
LEVONE	0,0934	MONTALDO BORMIDA	0,0946	PARUZZARO	0,0871	RE	0,1151
LIGNANA	0,0770	MONTALDO ROERO	0,1483	PASSERANO MARMORITO	0,0560	REANO	0,1247
LIMONE PIEMONTE	0,2891	MONTALDO SCARAMPI	0,0522	PASTURANA	0,1186	RECETTO	0,0685
LISIO	0,1029	MONTALDO TORINESE	0,0937	PAVAROLO	0,0990	REFRANCORE	0,0572
LIVORNO FERRARIS	0,0878	MONTALDO DI MONDOVÌ	0,1282	PAVONE CANAVESE	0,0377	REVELLO	0,1541
LOAZZOLO	0,0592	MONTALENGHE	0,0757	PECETTO TORINESE	0,1693	REVIGLIASCO D'ASTI	0,0578
LOCANA	0,0749	MONTALTO DORA	0,0374	PECETTO DI VALENZA	0,0985	RIBORDONE	0,0622
LOMBARDORE	0,1226	MONTANARO	0,0993	PELLA	0,1420	RICALDONE	0,0815
LOMBRIASCO	0,0903	MONTANERA	0,1440	PENANGO	0,0587	RIFREDDO	0,1350
LORANZE	0,0433	MONTECASTELLO	0,0948	PERLETTO	0,0908	RIMELLA	0,0565
LOREGLIA	0,0756	MONTECHIARO D'ACQUI	0,0878	PERLO	0,1000	RITTANA	0,1230



Elenco, per Regione, dei Comuni e del relativo livello delle quotazioni immobiliari

RIVA PRESSO CHERI	0,1064	SAN PAOLO SOLBRITO	0,0617	TRAREGO VIGGIONA	0,1656	VINADIO	0,1288
RIVALBA	0,0853	SAN PIETRO MOSEZZO	0,0990	TRASQUERA	0,0898	VINCHIO	0,0607
RIVALTA BORMIDA	0,1020	SAN PIETRO VAL LEMINA	0,1048	TRAVERSELLA	0,0614	VINOVO	0,1674
RIVALTA DI TORINO	0,1711	SAN PONSÒ	0,0773	TRAVES	0,0673	VINZAGLIO	0,0648
RIVARA	0,0893	SAN RAFFAELE CIMENA	0,1069	TRECATE	0,1046	VIOLA	0,1195
RIVAROLO CANAVESE	0,1369	SAN SALVATORE MONFERRATO	0,1024	TREISO	0,1577	VIRLE PIEMONTE	0,0931
RIVARONE	0,1036	SAN SEBASTIANO CURONE	0,0799	TREVILLE	0,0787	VISCHE	0,0835
RIVAROSSA	0,1094	SAN SEBASTIANO DA PO	0,0922	TREZZO TINELLA	0,1558	VIVONE	0,1092
RIVE	0,0671	SAN SECONDO DI PINEROLO	0,1041	TRICERRO	0,0592	VISTRORIO	0,0550
RIVOLI	0,1740	SANDIGLIANO	0,0451	TRINITÀ	0,1506	VIVERONE	0,0365
ROASCHIA	0,1230	SANFRONT	0,1464	TRINO	0,0539	VIÙ	0,0705
ROASCIO	0,1020	SANFRÈ	0,1556	TRISOBBIO	0,0992	VOCCA	0,0683
ROASIO	0,0762	SANGANO	0,1262	TROFARELLLO	0,1784	VOGOGNA	0,1068
ROATTO	0,0539	SANT'AGATA FOSSILI	0,0820	TRONTANO	0,1214	VOLPEDO	0,1110
ROBASSOMERO	0,1115	SANT'ALBANO STURA	0,1509	TRONZANO VERCELLESE	0,1006	VOLPEGLINO	0,0934
ROBELLA	0,0803	SANT'AMBROGIO DI TORINO	0,0949	USSEAUX	0,0921	VOLPIANO	0,1414
ROBILANTE	0,1436	SANT'ANTONINO DI SUSA	0,1089	USSEGLIO	0,0764	VOLTAGGIO	0,0945
ROBURENT	0,1232	SANTA MARIA MAGGIORE	0,1904	VAGLIO SERRA	0,0602	VOLVERA	0,1312
ROCCA CANAVESE	0,0991	SANTA VITTORIA D'ALBA	0,1549	VAIE	0,1025	VOTTIGNASCO	0,1431
ROCCA CIGLIÈ	0,1241	SANTENA	0,1546	VAL DELLA TORRE	0,1275	ZIMONE	0,0177
ROCCA GRIMALDA	0,1036	SANTHIA	0,1061	VAL DI CHY	0,0425	ZUBIENA	0,0233
ROCCA D'ARAZZO	0,0535	SANTO STEFANO BELBO	0,1386	VALCHIUSA	0,0420	ZUMAGLIA	0,0275
ROCCA DE' BALDI	0,1420	SANTO STEFANO ROERO	0,1322	VALDENGO	0,0474		
ROCCABRUNA	0,1464	SARDIGLIANO	0,0749	VALDIERI	0,1467		
ROCCAFORTE LIGURE	0,0734	SAREZZANO	0,0905	VALDILANA	0,0267	REGIONE	
ROCCAFORTE MONDOVI	0,1545	SAUZE D'OUX	0,3591	VALDUUGGIA	0,0915	PUGLIA	
ROCCASPARVERA	0,1390	SAUZE DI CESANA	0,1918	VALENZA	0,1447	ACCADIA	0,0670
ROCCAVERANO	0,0593	SAVIGLIANO	0,1867	VALFENERA	0,0673	ACQUAVIVA DELLE FONTI	0,1442
ROCCAVIONE	0,1410	SCAGNELLO	0,1077	VALGIOIE	0,0973	ADELFA	0,1637
ROCCHETTA BELBO	0,1387	SCALENGHE	0,0962	VALGRANA	0,1328	ALBEROBELLO	0,1437
ROCCHETTA LIGURE	0,0803	SCARMAGNO	0,0525	VALLANZENGO	0,0189	ALBERONA	0,0528
ROCCHETTA PALAFA	0,0590	SCARNAFIPI	0,1511	VALLE CANNOBINA	0,0920	ALESSANO	0,0821
ROCCHETTA TANARO	0,0678	SCIOIZE	0,0974	VALLE SAN NICOLAIO	0,0175	ALEZIO	0,0658
RODDI	0,1675	SCOPA	0,1740	VALLO TORINESE	0,0855	ALLISTE	0,0749
RODDINO	0,1500	SCOPELLO	0,2034	VALLORATE	0,1230	ALTAMURA	0,1850
RODELLO	0,1533	SCURZOLENGO	0,0561	VALMACCA	0,0915	ANDRANO	0,0614
ROLETTO	0,1210	SEROLE	0,0733	VALPERGA	0,0876	ANDRIA	0,1645
ROMAGNANO SESIA	0,1001	SERRALUNGA D'ALBA	0,1643	VALPRATO SOANA	0,0798	ANZANO DI PUGLIA	0,0431
ROMANO CANAVESE	0,0902	SERRALUNGA DI CREA	0,0816	VALSTRONA	0,0901	APRICHENA	0,0952
ROMENTINO	0,1037	SERRAVALLE LANGHE	0,1380	VANZONE CON SAN CARLO	0,1045	ARADEO	0,0526
RONCO BIELLESE	0,0347	SERRAVALLE SCRIVIA	0,1177	VAPRIO D'AGOGNA	0,0663	ARNESANO	0,0686
RONCO CANAVESE	0,0579	SERRAVALLE SESIA	0,1412	VARALLO	0,1297	ASCOLI SATRIANO	0,1107
RONDISONE	0,1042	SESSAME	0,0580	VARALLO POMBIA	0,0863	AVETRANA	0,0727
RONSECCO	0,0334	SESTRIERE	0,3908	VARISELLA	0,0811	BAGNOLO DEL SALENTO	0,0419
ROPPOLO	0,0343	SETTIME	0,0638	VARZO	0,1421	BARI	0,2930
RORÀ	0,0577	SETTIMO ROTTARO	0,0323	VAUDA CANAVESE	0,0812	BARLETTA	0,2237
ROSAZZA	0,0423	SETTIMO TORINESE	0,1688	VEGLIO	0,0207	BICCARI	0,0694
ROSIGNANO MONFERRATO	0,0945	SETTIMO VITTONÈ	0,0343	VENARIA REALE	0,1787	BINETTO	0,1651
ROSSA	0,0611	SEZZADIO	0,0884	VENASCA	0,1387	BISCEGLIE	0,2122
ROSSANA	0,1401	SILLAVENGO	0,0668	VENAUS	0,0744	BITETTO	0,2036
ROSTA	0,1734	SILVANO D'ORBA	0,1065	VERBANIA	0,2202	BITONTO	0,1906
ROURE	0,0739	SINO	0,1503	VERCELLI	0,0974	BITRITTO	0,2157
ROVASENDA	0,0625	SIZZANO	0,0740	VERDINO	0,1223	BOTRUGNO	0,0521
RUBIANA	0,0926	SOGLIO	0,0532	VERNANTE	0,1617	BOVINO	0,0860
RUEGLIO	0,0446	SOLERO	0,0968	VEROLENGO	0,1052	BRINDISI	0,1450
RUFFIA	0,1242	SOLOGHELLO	0,0813	VERONE	0,0411	CACCIANO VARANO	0,0723
SAGLIANO MICCA	0,0286	SOMANO	0,1189	VERRUA SAVOIA	0,0754	CALIMERA	0,0573
SALA BIELLESE	0,0254	SOMMARIVA PERNO	0,1494	VERZUOLO	0,1626	CAMPI SALENTINA	0,0979
SALA MONFERRATO	0,0775	SOMMARIVA DEL BOSCO	0,1608	VESIME	0,0750	CANDELA	0,0764
SALASCO	0,0798	SORDEVOLO	0,0449	VESPOLATE	0,0814	CANNOLE	0,0536
SALASSA	0,0872	SORISO	0,1081	VESTIGNÈ	0,0547	CANOSA DI PUGLIA	0,1316
SALBERTRAND	0,1276	SOSTEGNO	0,0389	VEZZA D'ALBA	0,1477	CAPRARICA DI LECCE	0,0702
SALE	0,0985	SOZZAGO	0,0830	VIALE	0,0404	CAPURSO	0,1884
SALE SAN GIOVANNI	0,1072	SPARONE	0,0683	VIALFRÈ	0,0517	CARAPELLE	0,1168
SALE DELLE LANGHE	0,1072	SPIGNO MONFERRATO	0,0647	VIARIGI	0,0502	CARLANTINO	0,0353
SALERANO CANAVESE	0,0428	SPINETO SCRIVIA	0,0776	VICOFORTE	0,1609	CARMIANO	0,0671
SALI VERCELLESE	0,0636	STAZZANO	0,0993	VICOLUNGO	0,0738	CAROSINO	0,0977
SALICETO	0,1018	STRAMBINELLO	0,0497	VIDRACCO	0,0498	CAROVIGNO	0,1128
SALMOUR	0,1365	STRAMBINO	0,0829	VIGLIANO BIELLESE	0,0532	CARPIGNANO SALENTO	0,0455
SALIUGLIA	0,0785	STRESA	0,2619	VIGLIANO D'ASTI	0,0609	CARPINO	0,0736
SALIUSSOLA	0,0247	STREVI	0,1065	VIGNALE MONFERRATO	0,0823	CASALNUOVO MONTEROTARO	0,0359
SALUZZO	0,1215	STRONA	0,0340	VIGNOLE BORBERA	0,1097	CASALVECCHIO DI PUGLIA	0,0353
SALZA DI PINEROLO	0,0966	STROPPIANA	0,0798	VIGNONE	0,1562	CASAMASSIMA	0,1657
SAMBUCO	0,1176	STROPPO	0,1230	VIGONE	0,0933	CASARANO	0,0758
SAMONE	0,0404	SUNO	0,0672	VIGONE	0,1192	CASSANO DELLE MURGE	0,1395
SAMPEYRE	0,1625	SUSA	0,1082	VIGUZZOLO	0,0473	CASTELLANA GROTTE	0,1643
SAN BENEDETTO BELBO	0,1198	TAGLIOLO MONFERRATO	0,1123	VILLA SAN SECONDO	0,0219	CASTELLANETA	0,1200
SAN BENIGNO CANAVESE	0,1197	TARANTASCA	0,1632	VILLA DEL BOSCO	0,0714	CASTELLUCCIO VALMAGGIORE	0,0474
SAN BERNARDINO VERBANO	0,1540	TASSAROLO	0,0911	VILLADEATI	0,1248	CASTELLUCCIO DEI SAURI	0,0989
SAN CARLO CANAVESE	0,1126	TAVAGNASCO	0,0314	VILADOSSOLA	0,1559	CASTELNUOVO DELLA DAUNIA	0,0348
SAN CROCEBELLO BELMONTE	0,0871	TAVIGLIANO	0,0288	VILLAFALLETTO	0,0880	CASTRI DI LECCE	0,0716
SAN CRISTOFORO	0,0800	TERDOBBIATE	0,0794	VILLA FRANCA PIEMONTE	0,0854	CASTRIGNANO DE' GRECI	0,0661
SAN DAMIANO MACRA	0,1274	TERNENGO	0,0181	VILLA FRANCA D'ASTI	0,1061	CASTRIGNANO DEL CAPO	0,0816
SAN DAMIANO D'ASTI	0,1165	TERRUGGIA	0,0880	VILLALVERNIA	0,0786	CASTRO	0,1729
SAN DIDERO	0,0895	TERZO	0,1012	VILLAMIROGLIO	0,0786	CAVALLINO	0,0870
SAN FRANCESCO AL CAMPO	0,1247	TICINETO	0,0919	VILLANOVA BIELLESE	0,0275	CEGLIE MESSAPICA	0,0996
SAN GERMANO CHISONE	0,0803	TIGLIOLE	0,0703	VILLANOVA CANAVESE	0,1031	CELENZA VALFORTORE	0,0328
SAN GERMANO VERCELLESE	0,0904	TOCENO	0,1743	VILLANOVA MONDOVI	0,1541	CELLAMARE	0,1748
SAN GIACOMO VERCELLESE	0,0772	TOLLENGO	0,0355	VILLANOVA MONFERRATO	0,0837	CELLE DI SAN VITO	0,0488
SAN GILLIO	0,1278	TONCO	0,0640	VILLANOVA SOLARO	0,1209	CELLINO SAN MARCO	0,0720
SAN GIORGIO CANAVESE	0,0960	TONENGO	0,0506	VILLANOVA D'ASTI	0,0787	CERIGNOLA	0,1653
SAN GIORGIO MONFERRATO	0,1075	TORINO	0,2260	VILLAR DORA	0,1179	CHIETI	0,0632
SAN GIORGIO SCARAMPI	0,0609	TORNACO	0,0753	VILLAR FOCCHIARDO	0,0848	CISTERMINO	0,1068
SAN GIORIO DI SUSA	0,0758	TORRAZZA PIEMONTE	0,0984	VILLAR PELLICE	0,0637	COLLEPASSO	0,0841
SAN GIUSTO CANAVESE	0,0819	TORRAZZO	0,0254	VILLAR PEROSA	0,1072	CONVERSANO	0,1892
SAN MARTINO ALFIERI	0,0673	TORRE BORMIDA	0,1072	VILLAR SAN COSTANZO	0,1456	COPERTINO	0,0832
SAN MARTINO CANAVESE	0,0466	TORRE CANAVESE	0,0619	VILLAR BASSE	0,1526	CORATO	0,1910
SAN MARZANO OLIVETO	0,0673	TORRE MONDOVI	0,1225	VILLARBOIT	0,0634	CORIGLIANO D'OTRANTO	0,0608
SAN MAURIZIO CANAVESE	0,1440	TORRE PELLICE	0,0835	VILLAREGGIA	0,0898	CORSANO	0,0570
SAN MAURIZIO D'OPAGLIO	0,1471	TORRE SAN GIORGIO	0,1317	VILLAROMAGNANO	0,0976	CRISPANO	0,0868
SAN MAURO TORINESE	0,1681	TORRESINA	0,1072	VILLASTELLONE	0,1695	CURSI	0,0668
SAN MICHELE MONDOVI	0,1373	TORTONA	0,1388	VILLATA	0,0810		
SAN NAZZARO SESIA	0,0703	TRANA	0,1287	VILLETTE	0,0941		



Elenco, per Regione, dei Comuni e del relativo livello delle quotazioni immobiliari


CUTROFIANO	0,0548	RODI GARGANICO	0,1463	ARZANA	0,1046	GONNOSTRAMATZA	0,0212
DELICETO	0,0882	ROSETO VALFORTORE	0,0474	ASSEMIMI	0,2092	GUAMAGGIORE	0,0815
DISO	0,0682	RUFFANO	0,0595	ASSOLO	0,0121	GUASILÀ	0,0922
ERCHIE	0,0684	RUTIGLIANO	0,2241	ASUNI	0,0163	GUSPINI	0,1186
FAETO	0,0468	RUVU DI PUGLIA	0,2222	ATZARA	0,0994	IGLESIAS	0,1554
FAGGIANO	0,0752	SALICE SALENTINO	0,0701	AUSTIS	0,0883	ILBONO	0,0963
FASANO	0,1457	SALVE	0,0826	BADESI	0,1603	ILLORAI	0,0689
FOGGIA	0,1708	SAMMICHELE DI BARI	0,1253	BALLAO	0,0602	IRGOLI	0,0989
FRAGAGNANO	0,0655	SAN CASSIANO	0,0503	BANARI	0,0714	ISILI	0,1132
FRANCAVILLA FONTANA	0,1248	SAN CESARIO DI LECCE	0,1124	BARADILI	0,0121	ITTIREDDU	0,0732
GAGLIANO DEL CAPO	0,0697	SAN DONACI	0,0780	BARATILI SAN PIETRO	0,0324	ITTIRI	0,1012
GALATINA	0,1010	SAN DONATO DI LECCE	0,0449	BARESSA	0,0222	JERZU	0,1178
GALATONE	0,0728	SAN FERDINANDO DI PUGLIA	0,1043	BARI SARDO	0,1923	LA MADDALENA	0,4106
GALLIPOLI	0,2174	SAN GIORGIO IONICO	0,1071	BARRALI	0,0897	LACONI	0,0975
GINOSA	0,1173	SAN GIOVANNI ROTONDO	0,1820	BARUMINI	0,0608	LAERRU	0,0732
GIOIA DEL COLLE	0,1840	SAN MARCO IN LAMIS	0,1469	BAULADU	0,0243	LANUSEI	0,1322
GIOVINAZZO	0,2503	SAN MARCO LA CATOLA	0,0410	BAUNEI	0,2725	LAS PLASSAS	0,0335
HUGGIANELLO	0,0573	SAN MARZANO DI SAN GIUSEPPE	0,0683	BELVI	0,0999	LEI	0,0872
GIURDIGNANO	0,0547	SAN MICHELE SALENTINO	0,0861	BENETUTTI	0,0714	LOCERI	0,0935
GRAVINA IN PUGLIA	0,1577	SAN NICANDRO GARGANICO	0,1019	BERCHIDDA	0,0792	LOCULI	0,0976
GROTTAGLIE	0,1195	SAN PANCRAZIO SALENTINO	0,0720	BESSUDE	0,0651	LODINE	0,0797
GRUMO APPULA	0,1696	SAN PAOLO DI CIVITATE	0,0661	BIDONI	0,0121	LODÈ	0,0912
GUAGNANO	0,0592	SAN PIETRO VERNOTICO	0,0863	BIRORI	0,0897	LOIRI PORTO SAN PAOLO	0,3069
ISCHITTELLA	0,1254	SAN PIETRO IN LAMA	0,0615	BITTI	0,1044	LOTZORAI	0,2133
ISOLE TREMITI	0,2946	SAN SEVERO	0,1110	BOLOTANA	0,0928	LULA	0,0906
LATERZA	0,1090	SAN VITO DEI NORMANNI	0,0924	BONARCADO	0,0179	LUNAMATRONA	0,0897
LATIANO	0,0885	SANARICA	0,0589	BONNANARO	0,0663	LUOGOSANTO	0,0740
LECCE	0,1358	SANNICANDRO DI BARI	0,1825	BONO	0,0773	LURAS	0,0760
LEPORANO	0,0837	SANNICOLA	0,0544	BONORVA	0,0851	MACOMER	0,1407
LEQUILE	0,0534	SANT'AGATA DI PUGLIA	0,0755	BORONEDDU	0,0113	MAGOMADAS	0,1089
LESINA	0,0882	SANTA CESAREA TERME	0,1993	BORORE	0,0792	MAMOIADA	0,1473
LEVERANO	0,0662	SANTERAMO IN COLLE	0,1954	BORTIGALI	0,1057	MANDAS	0,0886
LIZZANELLO	0,0751	SAVA	0,0724	BORTIGIADAS	0,0663	MARA	0,0722
LIZZANO	0,0625	SCORRANO	0,0615	BORUTTA	0,0663	MARACALAGONIS	0,1817
LOCOROTONDO	0,1404	SECLÌ	0,0595	BOSA	0,1992	MARRUBIU	0,0739
LUCERA	0,1255	SERLA CAPRIOLA	0,0524	BOTIDDA	0,0689	MARTIS	0,0732
MAGLIE	0,1132	SOGLIANO CAVOUR	0,0507	BUDDUSO	0,0859	MASAINAS	0,1052
MANDURIA	0,0848	SOLETO	0,0595	BUDONI	0,2559	MASULLAS	0,0172
MANFREDONIA	0,2182	SPECCHIA	0,0607	BUGGERRU	0,1590	MEANA SARDO	0,0956
MARGHERITA DI SAVOIA	0,1773	SPINAZZOLA	0,0857	BULTEI	0,0728	MILIS	0,0293
MARTANO	0,0761	SPONGANO	0,0414	BULZI	0,0739	MODOLO	0,0823
MARTIGNANO	0,0552	SQUINZANO	0,0863	BURCEI	0,0806	MOGORELLA	0,0121
MARTINA FRANCA	0,1841	STATTE	0,0865	BURGOS	0,0713	MOGORO	0,0399
MARUGGIO	0,0688	STERNATIA	0,0632	BUSACHI	0,0346	MONASTIR	0,1587
MASSAFRA	0,1115	STORNARA	0,1080	CABRAS	0,1011	MONSERRATO	0,2367
MATINO	0,0880	STORNARELLA	0,1103	CAGLIARI	0,3453	MONTELEONE ROCCA DORIA	0,0681
MATTINATA	0,2188	SUPERSANO	0,0491	CALANGIANUS	0,1004	MONTI	0,0776
MELENDUGNO	0,0776	SURANO	0,0568	CALASETTA	0,2134	MONTRESTA	0,0855
MELISSANO	0,0629	SURBO	0,0931	CAPOTERRA	0,2142	MORES	0,0740
MELPIGNANO	0,0565	TARANTO	0,1129	CARBONIA	0,1323	MORGONGIORI	0,0130
MESAGNE	0,1055	TAURISANO	0,0798	CARDEU	0,0963	MURAVEVA	0,2603
MIGLIANO	0,0490	TAVIANO	0,0946	CARGEGHE	0,1103	MUROS	0,1177
MINERVINO MURGE	0,1157	TERLIZZI	0,2572	CARLOFORTE	0,2708	MUSEI	0,1050
MINERVINO DI LECCE	0,0637	TIGGIANO	0,0575	CASTELSARDO	0,2270	NARBOLIA	0,0476
MODUGNO	0,2579	TORCHIAROLO	0,0776	CASTIADAS	0,2285	NARCAO	0,0958
MOLA DI BARI	0,2675	TORITTO	0,1675	CHEREMULE	0,0692	NEONELI	0,0159
MOLFETTA	0,1869	TORRE SANTA SUSANNA	0,0717	CHIARAMONTI	0,0753	NORAGUGUME	0,0698
MONOPOLI	0,2734	TORREMAGGIORE	0,1170	CODRONGIANOS	0,0928	NORBELLO	0,0321
MONTE SANT'ANGELO	0,1538	TORRICELLA	0,0635	COLLINAS	0,0516	NUGHEDU SAN NICOLÒ	0,0689
MONTEIASI	0,0847	TRANI	0,2049	COSSOINE	0,0689	NUGHEDU SANTA VITTORIA	0,0116
MONTELEONE DI PUGLIA	0,0616	TREPZZI	0,0819	CUGLIERI	0,0617	NULE	0,0689
MONTEMESOLA	0,0745	TRICASE	0,1144	CURCURIS	0,0113	NULVI	0,0740
MONTEPARANO	0,0673	TRIGGIANO	0,2073	DECIMOMANNU	0,1759	NUORO	0,2775
MONTERONI DI LECCE	0,0908	TRINITAPOLI	0,1079	DECIMOPUTZU	0,1525	NURACHI	0,0299
MONTESANO SALENTINO	0,0555	TROIA	0,1342	DESULO	0,0956	NURAGUS	0,0838
MORCIANO DI LEUCA	0,0561	TUGLIE	0,0654	DOLIANOVA	0,1641	NURALLAO	0,0852
MOTTA MONTECORVINO	0,0494	TURI	0,1186	DOMUS DE MARIA	0,2492	NURAMINIS	0,1385
MOTTOLA	0,1338	UGENTO	0,0862	DOMUSNOVAS	0,1183	NURECI	0,0113
MURO LECCESE	0,0559	UGGIANO LA CHIESA	0,0446	DOMORI	0,1259	NURRI	0,0879
NARDÒ	0,1340	VALENZANO	0,2863	DORGALI	0,2026	NURIS	0,1018
NEVIANO	0,0569	VEGLIE	0,0913	DUALCHI	0,0856	OLBIA	0,3163
NOCI	0,1532	VERNOLE	0,0465	ELINI	0,0935	OLIENA	0,1663
NOCIGLIA	0,0633	VICO DEL GARGANO	0,1241	ELMAS	0,2275	OLLASTRA	0,0121
NOICATTARO	0,1983	VIESTE	0,2489	ERULA	0,0724	OLLOLAI	0,0803
NOVOLI	0,0627	VILLA CASTELLI	0,1041	ESCALAPLANO	0,0886	OLMEDO	0,1492
ORDONA	0,1098	VOLTURARA APPULA	0,0334	ESCOLCA	0,0839	OLZAI	0,0768
ORIA	0,0907	VOLTURINO	0,0591	ESPORLATU	0,0689	ONANÌ	0,0793
ORSARA DI PUGLIA	0,0721	ZAPPONETA	0,1055	ESTERZILI	0,0914	ONIFAI	0,0965
ORTA NOVA	0,1346	ZOLLINO	0,0740	FLORINAS	0,0758	ONIFERI	0,0877
ORTELLE	0,0637			FLUMINIMAGGIORE	0,1444	ORANI	0,1319
OSTUNI	0,1421			FLUSSO	0,0741	ORGOSOLO	0,1354
OTRANTO	0,2078			FONNI	0,1337	ORISTANO	0,1688
PALAGIANELLO	0,0901			FORDONGIANUS	0,0243	OROSEI	0,2227
PALAGIANO	0,0946			FURTEI	0,0927	OROTELLI	0,0953
PALMARI GGI	0,0535			GADONI	0,0828	ORROLI	0,0912
PALO DEL COLLE	0,2141			GAIRO	0,1488	ORTACESUS	0,0893
PANNI	0,0478	ABBASANTA	0,0374	GALTÈLLI	0,1051	ORTUFERI	0,0976
PARABITA	0,0789	AGGIUS	0,0770	GAVOI	0,1071	ORUNE	0,0863
PATÙ	0,0754	AGLIENTU	0,2578	GENONI	0,0750	OSCHIRI	0,0732
PESCHICI	0,2216	AIDOMAGGIORE	0,0155	GENURI	0,0335	OSIDDA	0,0737
PIETRAMONTECORVINO	0,0438	ALBAGIARA	0,0121	GERGEI	0,0930	OSILO	0,0825
POGGIARDO	0,0870	ALES	0,0276	GESICO	0,0516	OSINI	0,0918
POGGIO IMPERIALE	0,0713	ALGHERO	0,3783	GESTURI	0,0585	OSI	0,1255
POGGIORSINI	0,0332	ALLAI	0,0163	GHILARZA	0,0425	OTTANA	0,1185
POLIGNANO A MARE	0,2942	ALÀ DEI SARDI	0,0790	GIAVE	0,0697	OVODDA	0,0809
PORTO CESAREO	0,1298	ANELA	0,0666	GIBA	0,1154	OZIERI	0,1152
PRESICCE-ACQUARICA	0,0602	ARBOREA	0,0889	GIRASOLE	0,2219	PABILLONIS	0,1002
PULSANO	0,0856	ARBUS	0,1483	GOLFO ARANCI	0,5114	PADRIA	0,0647
PUTIGNANO	0,2042	ARDARA	0,0783	GONI	0,0602	PADRU	0,0758
RACALE	0,0879	ARDAULI	0,0124	GONNESA	0,1291	PALAU	0,4071
RIGNANO GARGANICO	0,0936	ARITZO	0,1125	GONNOSCODINA	0,0148	PALMAS ARBOREA	0,0343
ROCCAFORZATA	0,0752	ARMUNGIA	0,0602	GONNOSFANADIGA	0,1058	PATTADA	0,0795
ROCCETTA SANT'ANTONIO	0,0586	ARZACHENA	0,4183	GONNOSÒ	0,0139	PAU	0,0113

REGIONE SARDEGNA



Elenco, per Regione, dei Comuni e del relativo livello delle quotazioni immobiliari

PAULI ARBAREI	0,0335	THIESI	0,0934	BURGIO	0,0443	GODRANO	0,0379
PAULLATINO	0,0294	TIANA	0,0749	BUSCEMI	0,0617	GRAMMICHELE	0,0646
PERDASDEFUGU	0,1016	TINNURA	0,0704	BUSSETTA PALIZZOLO	0,0905	GRANITI	0,0835
PERDAXIUS	0,1082	TISSI	0,1216	BUTERA	0,0583	GRATTERI	0,0410
PERFUGAS	0,0760	TONARA	0,1084	CACCAMO	0,0468	GRAVINA DI CATANIA	0,1951
PIMENTEL	0,0884	TORPÈ	0,1191	CALAMONACI	0,0395	GROTTE	0,0585
PISCINAS	0,1063	TORRALBA	0,0680	CALASCIBETTA	0,0761	GUALTIERI SICAMINÒ	0,1033
PLOAGHE	0,0892	TORTOLÌ	0,2516	CALATABIANO	0,0911	ISNELLO	0,0438
POMPU	0,0113	TRAMATZA	0,0327	CALATAFIMI-SEGESTA	0,0541	ISOLA DELLE FEMMINE	0,1500
PORTO TORRES	0,1974	TRATALIAS	0,1069	CALTABELLOTTA	0,0354	ISPICA	0,0884
PORTOSCUSO	0,1485	TRESNURAGHES	0,0568	CALTAGIRONE	0,0805	ITALA	0,1561
POSADA	0,1798	TRIEI	0,1369	CALTANISSETTA	0,1026	JOPPOLO GIANCAXIO	0,0505
POZZOMAGGIORE	0,0766	TRINITÀ D'AGULTU E VIGNOLA	0,2688	CALTAVUTURO	0,0416	LAMPEDUSA E LINOSA	0,2102
PULA	0,2723	TUILI	0,0684	CAMASTRA	0,0390	LASCARI	0,1416
PUTIFIGARI	0,0722	TULA	0,0732	CAMMARATA	0,0706	LENI	0,2738
QUARTU SANTELENA	0,2766	TURRI	0,0364	CAMPOBELLO DI LICATA	0,0804	LENTINI	0,1075
QUARTUCCIU	0,2388	ULASSAI	0,0985	CAMPOBELLO DI MAZARA	0,1061	LEONFORTE	0,0865
RIOIA SARDO	0,0369	ULÀ TIRSO	0,0121	CAMPOFELICE DI FITALIA	0,0349	LERCARA FRIDDI	0,0503
ROMANA	0,0656	URAS	0,0226	CAMPOFELICE DI ROCCELLA	0,1400	LETOJANNI	0,2282
RUINAS	0,0163	URI	0,1010	CAMPOFIORITO	0,0342	LIBRIZZI	0,0874
SADALI	0,0877	URZULEI	0,1339	CAMPOFRANCO	0,0502	LICATA	0,1089
SAGAMA	0,0674	USELLUS	0,0157	CAMPORALE	0,0523	LICODIA EUBEA	0,0509
SAMASSI	0,1239	USINI	0,1201	CAMPOROTONDO ETNEO	0,1362	LIMINA	0,0855
SAMATZAI	0,0886	USSANA	0,1410	CANICATTI BAGNI	0,0952	LINGUAGLOSSA	0,0787
SAMUGHEI	0,0415	USSARAMANNA	0,0364	CANICATTI	0,1030	LIPARI	0,2650
SAN BASILIO	0,0719	USSASSAI	0,0986	CAPACI	0,1485	LONGI	0,0562
SAN GAVINO MONREALE	0,1287	UTA	0,1540	CAPIZZI	0,0754	LUCCA SICULA	0,0365
SAN GIOVANNI SUERGIU	0,1302	VALLEDORIA	0,1643	CAPO D'ORLANDO	0,1909	MALETTO	0,0635
SAN NICOLÒ GERREI	0,0602	VALLERMOSA	0,1032	CAPRI LEONE	0,0936	MALFA	0,3458
SAN NICOLÒ D'ARCIDANO	0,0202	VIDDALBA	0,0810	CARINI	0,1164	MALVAGNA	0,0557
SAN SPERATE	0,1667	VILLA SAN PIETRO	0,1867	CARLENTINI	0,1163	MANDANICI	0,0757
SAN TEODORO	0,3666	VILLA SANT'ANTONIO	0,0113	CARONIA	0,0844	MANIACE	0,0476
SAN VERO MILIS	0,0623	VILLA VERDE	0,0113	CASALVECCHIO SICULO	0,0900	MARIANOPOLI	0,0468
SAN VITO	0,1261	VILLACIDRO	0,1306	CASSARO	0,0512	MARINEO	0,0481
SANLURI	0,1517	VILLAGRANDE STRISAILI	0,0905	CASTEL DI IUDICA	0,0403	MARSALA	0,1577
SANT'ANDREA FRJUS	0,0863	VILLAMAR	0,0927	CASTEL DI LUCIO	0,0579	MASCALI	0,1063
SANT'ANNA ARRESI	0,1906	VILLAMASSARGIA	0,1165	CASTELBUONO	0,0737	MASCALUCIA	0,1868
SANT'ANTHOCO	0,1875	VILLANOVA MONTELEONE	0,0798	CASTELDACCIA	0,1171	MAZARA DEL VALLO	0,1144
SANT'ANTONIO DI GALLURA	0,0795	VILLANOVA TRUSCHEDU	0,0121	CASTELL'UMBERTO	0,0995	MAZZARINO	0,0648
SANTA GIUSTA	0,0775	VILLANOVA TULO	0,0862	CASTELLAMMARE DEL GOLFO	0,1716	MAZZARRONE	0,0492
SANTA MARIA COGHINAS	0,0962	VILLANOVAFORRU	0,0377	CASTELLANA SICULA	0,0456	MAZZARRA SANT'ANDREA	0,0906
SANTA TERESA GALLURA	0,3880	VILLANOVAFRANCA	0,0730	CASTELMOLA	0,2262	MELILLI	0,0992
SANTADI	0,1069	VILLAPERUCCIO	0,0898	CASTELTERMINI	0,0621	MENFI	0,0772
SANTU LUSSURGIU	0,0324	VILLAPUTZU	0,1759	CASTELVETRANO	0,1348	MERÌ	0,1182
SARDARA	0,1176	VILLASALTO	0,0773	CASTIGLIONE DI SICILIA	0,0545	MESSINA	0,1833
SARROCH	0,1622	VILLASIMIUS	0,3468	CASTROFILIPPO	0,0362	MEZZOJUSO	0,0339
SARULE	0,0941	VILLASOR	0,1234	CASTRONOVO DI SICILIA	0,0331	MILAZZO	0,1772
SASSARI	0,2205	VILLASPECIOSA	0,1328	CASTROREALE	0,0788	MILENA	0,0517
SCANO DI MONTIFERRO	0,0336	VILLAURBANA	0,0331	CATANIA	0,2023	MILITELLO ROSMARINO	0,0940
SEDILO	0,0751	ZEDDIANI	0,0272	CATENANUOVA	0,0663	MILITELLO IN VAL DI CATANIA	0,0606
SEDI NI	0,0751	ZERFALIU	0,0136	CATTOLICA ERACLEA	0,0732	MILO	0,0941
SEGARIU	0,0669			CEPALÀ DIANA	0,0377	MINEO	0,0598
SELARGIUS	0,2758			CERALI	0,2986	MIRABELLA IMBACCARI	0,0439
SELEGAS	0,0815			CENTURIPPE	0,0691	MIRTO	0,0802
SEMESTENE	0,0722			CERAMI	0,0555	MISLIMERI	0,0859
SENEGHE	0,0247			CERDA	0,0351	MISTERBIANCO	0,1523
SENI S	0,0121			CESARÒ	0,0629	MISTRETTA	0,0756
SENNARIOLO	0,0173	ACATE	0,0785	CHIARAMONTE GULFI	0,0776	MODICA	0,1136
SENNORI	0,1175	ACI BONACCORSI	0,1911	CHIUSA SCLAFANI	0,0383	MOIO ALCANTARA	0,0647
SENBÒRÌ	0,1369	ACI CASTELLO	0,3104	CIANCIANA	0,0507	MONFORTE SAN GIORGIO	0,1495
SERDIANA	0,1610	ACI CATENA	0,1671	CIMINNA	0,0364	MONGIUFFI MELIA	0,1291
SERRAMANNA	0,1261	ACI SANT'ANTONIO	0,1478	CINISI	0,0844	MONREALE	0,1144
SERRENTI	0,1245	ACIREALE	0,1791	COLLESANO	0,0419	MONTAGNAREALE	0,0940
SERRI	0,0797	ACQUAVIVA PLATANI	0,0519	COMISO	0,0783	MONTALBANO ELICONA	0,0961
SESTU	0,2288	ACQUEDOLCI	0,1110	COMITINI	0,0374	MONTALLEGRO	0,0594
SETTIMO SAN PIETRO	0,1838	ADRANO	0,1031	CONDRO	0,1047	MONTEODORO	0,0496
SETZU	0,0335	AGIRA	0,0773	CONTESSA ENTELLINA	0,0316	MONTELEPRE	0,0483
SEUI	0,0870	AGRIGENTO	0,1340	CORLEONE	0,0547	MONTMAGGIORE BELSITO	0,0360
SEULU	0,0872	AIDONE	0,0794	CUSTONACI	0,1235	MONTEROSSO ALMO	0,0739
SIAMAGGIORE	0,0389	ALCAMO	0,1612	DELLA	0,0506	MONTEVAGO	0,0240
SIAMANNA	0,0177	ALCARA LI FUSI	0,0647	ENNA	0,1808	MOTTA CAMASTRA	0,0813
SIAPICCIA	0,0121	ALESSANDRIA DELLA ROCCA	0,0486	ERICE	0,2025	MOTTA SANT'ANASTASIA	0,1205
SIDDI	0,0389	ALIA	0,0382	FALCONE	0,1143	MOTTA D'AFFERMO	0,0592
SILANUS	0,0872	ALIMENA	0,0430	FAVARA	0,0704	MUSSOMELI	0,0676
SILIGO	0,0742	ALIMINUSA	0,0292	FAVIGNANA	0,3282	NARO	0,0595
SILIQUA	0,1139	ALTAVILLA MILICIA	0,1076	FERLA	0,0617	NASO	0,0895
SILIUS	0,0773	ALTOFONTE	0,0834	FICARAZZI	0,1157	NICOLOSI	0,1314
SIMALA	0,0113	ALÌ	0,0985	FICARRA	0,0801	NICOSIA	0,1044
SIMAXIS	0,0375	ALÌ TERME	0,1860	FIUMEDINISI	0,1055	NISSERIA	0,0841
SINDIA	0,0723	ANTILLO	0,0838	FIUMEFREDDO DI SICILIA	0,0987	NISSORIA	0,0673
SINI	0,0114	ARAGONA	0,0730	FLORESTA	0,0821	NIZZA DI SICILIA	0,1822
SINISCOLA	0,2344	ASSORO	0,0615	FLORIDIA	0,0917	NOTO	0,0843
SINNAI	0,2025	AUGUSTA	0,1332	FONDACHELLI-FANTINA	0,0687	NOVARA DI SICILIA	0,0713
SIRIS	0,0121	AVOLA	0,1190	FORZA D'AGRO	0,1504	OLIVERI	0,1504
SIURGUS DONIGALA	0,0841	BAGHERIA	0,1290	FRANCAVILLA DI SICILIA	0,0634	PACE DEL MELA	0,1119
SODDI	0,0113	BALESTRATE	0,0929	FRANCOFORTE	0,1007	PACECO	0,1142
SOLARUSSA	0,0367	BARCELLONA POZZO DI GOTTO	0,1266	FRANZANO	0,0634	PACHINO	0,1104
SOLEMINIS	0,1466	BARRAFRANCA	0,0761	FURCI SICULO	0,1731	PAGLIARA	0,0918
SORGONO	0,1060	BASICO	0,0634	FURNARI	0,1261	PALAGONIA	0,0607
SORRADILE	0,0147	BAUCINA	0,0322	GAGGI	0,1294	PALAZZO ADRIANO	0,0384
SORSO	0,2108	BELMONTE MEZZAGNO	0,0533	GAGLIANO CASTELFERRATO	0,0454	PALAZZOLO ACREIDE	0,0954
STINTINO	0,3843	BELPASSO	0,1351	GALATI MAMERTINO	0,0798	PALERMO	0,1481
SUELLI	0,0893	BIANCAVILLA	0,1032	GALLODORO	0,1059	PALMA DI MONTECHIARO	0,1110
SUNI	0,0880	BISACQUINO	0,0542	GANGI	0,0425	PANTELLERIA	0,3001
TADASUNI	0,0113	BIVONA	0,0437	GELA	0,1006	PARTANNA	0,0857
TALANA	0,1391	BLUFI	0,0389	GERACI SICULO	0,0344	PARTINICO	0,0806
TELTÌ	0,0791	BOLOGNETTA	0,0430	GIARDINELLO	0,0604	PATERNÒ	0,1112
TEMPIO PAUSANIA	0,1565	BOMPENSIERE	0,0509	GIARDINI-NAXOS	0,2483	PATTI	0,0956
TERGU	0,0732	BOMPIETRO	0,0334	GIARRATANA	0,0698	PEDARA	0,1416
TERRALBA	0,1069	BORGETTO	0,0504	GIARRE	0,0937	PETRALIA SOPRANA	0,0555
TERTENIA	0,1433	BROLO	0,1404	GIBELLINA	0,0507	PETRALIA SOTTANA	0,0621
TETI	0,0809	BRONTE	0,0973	GIOIOSA MAREA	0,1520	PETROSINO	0,1141
TEULADA	0,2000	BUCCHERI	0,0705	GIULIANA	0,0578	PETTINEO	0,0658

REGIONE
SICILIA


Elenco, per Regione, dei Comuni e del relativo livello delle quotazioni immobiliari

PIANA DEGLI ALBANESI	0,0549	TERRASINI	0,1152	CASTELNUOVO DI GARFAGNANA	0,1620	MURLO	0,2185
PIAZZA ARMERINA	0,1003	TORREGROTTA	0,1262	CASTELNUOVO DI VAL DI CECINA	0,1138	ORBETTELLO	0,3387
PIEDIMONTE ETNEO	0,0842	TORRENOVA	0,1044	CASTIGLION FIBOCCHI	0,1537	ORCIANO PISANO	0,1377
PIETRAPERZIA	0,0737	TORRETTA	0,0518	CASTIGLION FIORENTINO	0,1832	ORTIGNANO RAGGIOLIO	0,1285
PIRANO	0,1091	TORTORICI	0,0976	CASTIGLIONE D'ORCIA	0,1101	PALAJA	0,1285
POGGIOREALE	0,0000	TRABIA	0,1355	CASTIGLIONE DELLA PESCAIA	0,4369	PALAZZUOLO SUL SENIO	0,1046
POLIZZI GENEROSA	0,0530	TRAPANI	0,1503	CASTIGLIONE DI GARFAGNANA	0,1223	PECCIOLI	0,1169
POLLINA	0,1166	TRAPPETO	0,1021	CAVRIGLIA	0,1701	PELAGO	0,2281
PORTO EMPEDOCLE	0,1114	TRECASTAGNI	0,1432	CECINA	0,2635	PESCAGLIA	0,1670
PORTOPALLO DI CAPO PASSERO	0,0953	TREMESTIERI ETNEO	0,2039	CERRETO GUIDI	0,1873	PESCIA	0,1992
POZZALLO	0,1202	TRIPOLI	0,0708	CERTALDO	0,1915	PIANCASTAGNAIO	0,1195
PRIOLO GARGALLO	0,0951	TROINA	0,0777	CETONA	0,1590	PIAZZA AL SERCHIO	0,1233
PRIZZI	0,0430	TUSA	0,1003	CHIANCIANO TERME	0,1101	PIENZA	0,2112
RACALMUTO	0,0577	UCRIA	0,0879	CHIANNI	0,1087	PIETRASANTA	0,3907
RACCUJA	0,0894	USTICA	0,2003	CHIESINA UZZANESE	0,2100	PIEVE FOSCIANA	0,1546
RADDUSA	0,0342	VALDERICE	0,1445	CHITIGNANO	0,1414	PIEVE SANTO STEFANO	0,1237
RAFFADALI	0,0765	VALDINA	0,1234	CHIUSDINO	0,1002	PIEVE A NIEVOLE	0,2154
RAGALNA	0,0936	VALGUARNERA CAROPEPE	0,0642	CHUSI	0,1070	PIOMBINO	0,1893
RAGUSA	0,1358	VALLELDOLMO	0,0562	CHUSI DELLA VERNA	0,1342	PISA	0,2829
RAMACCA	0,0560	VALLELUNGA PRATAMENO	0,0579	CINGIANO	0,1119	PISTOIA	0,2173
RANDAZZO	0,0659	VALVERDE	0,1789	CIVITELLA PAGANICO	0,1390	PITIGLIANO	0,1190
RAVANUSA	0,0892	VENETICO	0,1557	CIVITELLA IN VAL DI CHIANA	0,1646	PODENZANA	0,1433
REALMONTE	0,1006	VENTIMIGLIA DI SICILIA	0,0358	COLLE DI VAL DELSA	0,1481	POGGIBONSI	0,1734
REGALBUTO	0,0818	VIAGRANDE	0,1473	COLLESALVETTI	0,1857	POGGIO A CAIANO	0,2565
REITANO	0,0677	VICARI	0,0407	COMANO	0,0929	POMARANZE	0,1287
RESUTTANO	0,0471	VILLABATE	0,1124	COREGLIA ANTELMINELLI	0,1659	PONSACCO	0,1662
RIBERA	0,0966	VILLAFRANCA SICULA	0,0387	CORTONA	0,2220	PONTASSIEVE	0,2572
RIESI	0,0616	VILLAFRANCA TIRRENA	0,1459	CRESPINA LORENZANA	0,1352	PONTE BUGGIANESE	0,2003
RIPOSTO	0,1126	VILLAFRATI	0,0424	DICOMANO	0,1745	PONTEDEERA	0,1844
ROCCAFIORITA	0,0912	VILLALBA	0,0460	EMPOLI	0,2490	PONTREMOLI	0,1351
ROCCALUMERA	0,1423	VILLAROSA	0,0463	FABBRICHE DI VERGEMOLI	0,1055	POPPI	0,1508
ROCCAMENA	0,0373	VITA	0,0459	FAUGLIA	0,1503	PORCARI	0,2100
ROCCAPALUMBA	0,0397	VITTORIA	0,1186	FIESOLE	0,3923	PORTO AZZURRO	0,3737
ROCCAVALDINA	0,1158	VIZZINI	0,0514	FIGLINE E INCISA VALDARNO	0,2160	PORTOFERRAIO	0,3027
ROCCILLA VALDEMONTE	0,0610	ZAFFERANA ETNEA	0,1116	FLATTIERA	0,1171	PRATO	0,2465
RODI MILICI	0,0854			FIRENZE	0,4449	PRATOVECCHIO STIA	0,1407
ROMETTA	0,1398			FIRENZUOLA	0,1280	QUARRATA	0,2479
ROSOLINI	0,0835			FIVIZZANO	0,1036	RADDA IN CHIANTI	0,2859
SALAPARUTA	0,0012			FOIANO DELLA CHIANA	0,1743	RADICOFANI	0,1318
SALEMI	0,0711			FOLLONICA	0,2799	RADICONOLI	0,1238
SAMBUCA DI SICILIA	0,0546	ABBADIA SAN SALVATORE	0,1097	FORTE DEI MARMI	0,6755	RAPOLANO TERME	0,2307
SAN BIAGIO PLATANI	0,0452	ABETONE CUTIGLIANO	0,2488	FOSCIANDORA	0,0919	REGGELLO	0,2011
SAN CATALDO	0,0648	AGLIANA	0,2384	FOSDINOVO	0,1776	RIGNANO SULL'ARNO	0,2142
SAN CIPIRELLO	0,0537	ALTOPASCIO	0,1888	FUCECCHIO	0,2000	RIO	0,3509
SAN CONO	0,0367	ANGHIARI	0,1685	GAIOLE IN CHIANTI	0,2319	RIPARBELLA	0,1947
SAN FILIPPO DEL MELA	0,1412	ARCIDOSO	0,1163	GALLICIANO	0,1519	ROCCALBEGNA	0,1083
SAN FRATELLO	0,0770	AREZZO	0,2495	GAMBASSI TERME	0,1734	ROCCASTRADA	0,1474
SAN GIOVANNI GEMINI	0,0699	ASCIANO	0,1872	GAVORRANO	0,1829	ROSGNANO MARITTIMO	0,2479
SAN GIOVANNI LA PUNTA	0,2073	AULLA	0,1462	GREVE IN CHIANTI	0,2736	RUFINA	0,1907
SAN GIUSEPPE JATO	0,0558	BADIA TEDALDA	0,1193	GROSSETO	0,2603	SAMBUCA PISTOIESE	0,1517
SAN GREGORIO DI CATANIA	0,2378	BAGNI DI LUCCA	0,1572	GROSDISTALLO	0,2166	SAN CASCIANO DEI BAGNI	0,1417
SAN MARCO D'ALUNZIO	0,0747	BAGNO A RIPOLI	0,3717	IMPRUNETA	0,3086	SAN CASCIANO IN VAL DI PESA	0,2805
SAN MAURO CASTELVERDE	0,0391	BAGNONE	0,1164	ISOLA DEL GIUGLIO	0,3983	SAN GIMIGNANO	0,3774
SAN MICHELE DI GANZARIA	0,0402	BARBERINO TAVARNELLE	0,2254	LALATICO	0,1186	SAN GIOVANNI VALDARNO	0,2356
SAN PIER NICETO	0,1266	BARBERINO DI MUGELLO	0,2266	LAMPORECCHIO	0,2346	SAN GIULIANO TERME	0,2098
SAN PIERO PATTI	0,0929	BARGA	0,1664	LARCIANO	0,2240	SAN GODENZO	0,1435
SAN PIETRO CLARENZA	0,1630	BIBBENA	0,1812	LASTRA A SIGNA	0,2821	SAN MARCELLO PITEGLIO	0,1649
SAN SALVATORE DI FITALIA	0,0850	BIBBONA	0,2173	LATERINA PERGINE VALDARNO	0,1430	SAN MINIATO	0,1972
SAN TEODORO	0,0546	BIENTINA	0,1562	LICCIANA NARDI	0,1208	SAN QUIRICO D'ORCIA	0,1378
SAN VITO LO CAPO	0,3948	BORGO SAN LORENZO	0,2244	LIVORNO	0,2122	SAN ROMANO IN GARFAGNANA	0,1225
SANT'AGATA DI MILITELLO	0,1186	BORGO A MOZZANO	0,1440	LONDA	0,1568	SAN VINCENZO	0,3096
SANT'AGATA LI BATTIATI	0,2332	BUCINE	0,1838	LORO CIUFFENNA	0,1540	SANSEPOLCRO	0,1821
SANTA ALESSIO SICULO	0,1890	BUGGIANO	0,2240	LUCCA	0,2926	SANTA CROCE SULL'ARNO	0,1710
SANT'ALFIO	0,0772	BUONCONVENTO	0,1930	LUCIGNANO	0,1700	SANTA FIORA	0,1314
SANT'ANGELO MUXARO	0,0373	BUTI	0,1494	MAGLIANO IN TOSCANA	0,1432	SANTA LUCE	0,1593
SANT'ANGELO DI BROLO	0,0930	CALCI	0,1883	MANCIANO	0,1331	SANTA MARIA A MONTE	0,1736
SANTA CATERINA VILLARMOVA	0,0520	CALCINAIA	0,1669	MARCIANA	0,4292	SARTEANO	0,1786
SANTA CRISTINA GELA	0,0496	CALENZANO	0,3243	MARCIANA MARINA	0,4482	SASSETTA	0,1915
SANTA CROCE CAMERINA	0,1003	CAMAIORE	0,3015	MARCIGNANO DELLA CHIANA	0,1490	SCANDICCI	0,3483
SANTA DOMENICA VITTORIA	0,0623	CAMPAGNATICO	0,1363	MARLIANA	0,1982	SCANSANO	0,1565
SANTA ELISABETTA	0,0461	CAMPI BISENZIO	0,2924	MARRADI	0,1032	SCARLINO	0,2187
SANTA FLAVIA	0,1849	CAMPIGLIA MARITTIMA	0,2301	MASSA	0,2784	SCARPERIA E SAN PIERO	0,2070
SANTA LUCIA DEL MELA	0,1250	CAMPO NELLELBA	0,3560	MASSA MARITTIMA	0,1438	SEGGLIANO	0,0990
SANTA MARGHERITA DI BELICE	0,0431	CAMPORGIANO	0,1313	MASSA E COZZILE	0,2266	SEMPRONIANO	0,1041
SANTA MARIA DI LICODIA	0,0896	CANTAGALLO	0,1400	MASSAROSA	0,2394	SERRAVALLE	0,2719
SANTA MARIA SALINA	0,3558	CAPALBIO	0,2708	MINUCCIANO	0,0991	SERRAVALLE PISTOIESE	0,2206
SANTA NINFA	0,0507	CAPANNOLI	0,1393	MOLAZZANA	0,1081	SESTINO	0,1132
SANTA TERESA DI RIVA	0,1430	CAPANNORI	0,2048	MONSUMMANO TERME	0,2289	SESTO FIORENTINO	0,3510
SANTA VENERINA	0,0861	CAPOLIVERI	0,3426	MONTAIONE	0,1949	SIENA	0,3799
SANTO STEFANO QUISQUINA	0,0434	CAPOLONA	0,1543	MONTALCINO	0,1580	SIGNA	0,2871
SANTO STEFANO DI CAMASTRA	0,1366	CAPRAIA ISOLA	0,3891	MONTALE	0,2317	SILLANO GIUNCGUANO	0,0984
SAPONARA	0,1247	CAPRAIA E LIMITE	0,2244	MONTE ARGENTARIO	0,4534	SINALUNGA	0,1402
SAVOCA	0,1080	CAPRESE MICHELANGELO	0,1142	MONTE SAN SAVINO	0,1571	SORANO	0,1291
SCALETTA ZANCLEA	0,1627	CAREGGINE	0,1138	MONTECARLO	0,2139	SOVICILLE	0,2290
SCIACCA	0,1255	CARMIGNANO	0,2345	MONTECATINI VAL DI CECINA	0,1480	STAZZEMA	0,1301
SCIARA	0,0289	CARRARA	0,2237	MONTECATINI-TERME	0,2214	SUBBIANO	0,1721
SCICLI	0,1221	CASALE MARITTIMO	0,2219	MONTEDALTO FIORENTINO	0,2492	SUVERETO	0,2003
SCILLATO	0,0946	CASCIANA TERME LARI	0,1482	MONTIGNANO	0,1467	TALLA	0,1216
SCLAFANI BAGNI	0,0397	CASCINA	0,1946	MONTEMURLO	0,2286	TERRANUOVA BRACCIOLENI	0,1800
SCORDIA	0,0651	CASOLA IN LUNIGIANA	0,0907	MONTEPULCIANO	0,1378	TERRICCIOLA	0,1324
SERRADIFALCO	0,0667	CASOLE DELSA	0,2453	MONTERCHI	0,1288	TORRITA DI SIENA	0,1395
SICULIANA	0,0890	CASTAGNETO CARDUCCI	0,2376	MONTERIGGIONI	0,2423	TREQUANDA	0,1490
SINAGRA	0,1015	CASTEL FOCOIGNANO	0,1412	MONTERONI D'ARBIA	0,2316	TRESANA	0,1224
SIRACUSA	0,1717	CASTEL SAN NICCOLÒ	0,1305	MONTEROTONDO MARITTIMO	0,1320	UZZANO	0,1994
SOLARINO	0,0835	CASTEL DEL PIANO	0,1323	MONTESCUAIO	0,2092	VAGLI SOTTO	0,1078
SOMMATINO	0,0650	CASTELFIORENTINO	0,1792	MONTESPERTOLI	0,2379	VAGLIA	0,2490
SORTINO	0,0695	CASTELFRANCO PIANDISCO	0,1728	MONTEVARCHI	0,2261	VAIANO	0,1905
SPADAFORA	0,1630	CASTELFRANCO DI SOTTO	0,1659	MONTEVERDI MARITTIMO	0,1236	VECCHIANO	0,1955
SPEARLINGA	0,0570	CASTELL'AZZARA	0,1165	MONTICIANO	0,1148	VERNO	0,1388
SUTERA	0,0481	CASTELLINA MARITTIMA	0,1907	MONTIERI	0,1280	VIAREGGIO	0,3915
TAORMINA	0,2924	CASTELLINA IN CHIANTI	0,2267	MONTIGNOSO	0,2650	VICCHIO	0,1850
TERME VIGLIATORE	0,1126	CASTELNUOVO BERARDENGA	0,2056	MONTOPOLI IN VAL D'ARNO	0,1565	VICOPISANO	0,1673
TERMINI IMERSE	0,1245			MULAZZO	0,1188	VILLA BASILICA	0,1348



Elenco, per Regione, dei Comuni e del relativo livello delle quotazioni immobiliari

REGIONE TRENTINO-ALTO ADIGE			REGIONE UMBRIA				
VILLA COLLEMANDINA	0,1177	DRO	0,2993	ROMENO	0,1873	ACQUASPARTA	0,1086
VILLAFRANCA IN LUNIGIANA	0,1365	EGNA	0,4234	RONCEGNO TERME	0,1944	ALLERONA	0,1183
VINCIGALLA	0,2194	FAI DELLA PAGANELLA	0,3258	RONCHI VALSUGANA	0,1913	ALVIANO	0,1007
VOLTERRA	0,2582	FALZES	0,3398	RONZO-CHIENIS	0,2400	AMELIA	0,1269
ZERI	0,1027	FIAVÈ	0,1796	RONZONE	0,2048	ARRONE	0,1246
		FIEROZZO	0,1849	ROVERETO	0,2986	ASSISI	0,1853
		FIÈ ALLO SCILJAR	0,4242	ROVERÈ DELLA LUNA	0,2529	ATTIGLIANO	0,1162
		FOLGARIA	0,3374	RUFFRÈ-MENDOLA	0,1951	AVIGLIANO UMBRO	0,0967
		FORNACE	0,2389	RUMO	0,1982	BASCHI	0,1075
		FORTEZZA	0,3092	SAGRON MIS	0,1486	BASTIA UMBRA	0,1543
		FRASSILONGO	0,2027	SALORNO SULLA STRADA DEL	0,3177	BETTONA	0,0902
		FUNES	0,3279	VINO		BEVAGNA	0,1208
		GAIS	0,2905	SAMONE	0,1653	CALVI DELL'UMBRIA	0,1213
		GARGAZZONE	0,3698	SAN CANDIDO	0,4630	CAMPELLO SUL CLITUNNO	0,1065
		GARNIGA TERME	0,2144	SAN GENESIO ATESINO	0,3849	CANNARA	0,0991
		GIOVO	0,2336	SAN GIOVANNI DI FASSA - SÈN JAN	0,5208	CASCIA	0,1012
		GIUSTINO	0,4311	SAN LEONARDO IN PASSIRIA	0,3055	CASTEL GIORGIO	0,1217
		GLORENZA	0,2391	SAN LORENZO DORSINO	0,2052	CASTEL RITALDI	0,0834
		GRIGNO	0,1376	SAN MARTINO IN PASSIRIA	0,3219	CASTEL VISCARDO	0,1125
		IMEP	0,2291	SAN MICHELE ALL'ADIGE	0,2544	CASTIGLIONE DEL LAGO	0,1464
		ISERA	0,2420	SAN PANCRAZIO	0,2801	CERRETO DI SPOLETO	0,1065
		LA VALLE	0,2428	SANT'ORSOLA TERME	0,2381	CITERNA	0,0939
		LACES	0,2743	SANTA CRISTINA VALGARDENA	0,7706	CITTÀ DELLA PIEVE	0,1112
		LAGUNDO	0,3598	SANZENO	0,2032	CITTÀ DI CASTELLO	0,1817
		LAION	0,3790	SARENTINO	0,3335	COLLAZZONE	0,0991
		LAIVES	0,4545	SARNONICO	0,2053	CORCIANO	0,1682
		LANA	0,3457	SCENA	0,3791	COSTACCIARO	0,0651
		LASA	0,2198	SCURELLE	0,1885	DERUTA	0,1129
		LAUREGNO	0,2287	SEGNIZANO	0,2544	FABRO	0,1199
		LAVARONE	0,2847	SELLA GIUDICARIE	0,3084	FERENTILLO	0,1190
		LAVIS	0,3188	SELVA DEI MOLINI	0,2325	FICULLE	0,1130
		LEDRO	0,2543	SELVA DI VAL GARDENA	0,9160	FOLIGNO	0,1613
		LEVICO TERME	0,2640	SENALE-SAN FELICE	0,2591	FOSSATO DI VICO	0,0601
		LIVO	0,1988	SENALS	0,2581	FRATTA TODINA	0,0894
		LONA-LASES	0,2415	SESTO	0,4565	GIANO DELL'UMBRIA	0,0802
		LUSERNA	0,2169	SFRUZ	0,2021	GIOVE	0,1223
		LUSON	0,2839	SILANDRO	0,3337	GUALDO CATTANEO	0,0894
		MADRUZZO	0,2465	SLUDERNO	0,2474	GUALDO TADINO	0,0983
		MAGRÈ SULLA STRADA DEL VINO	0,3473	SORAGA DI FASSA	0,4630	GUARDEA	0,1022
		MALLES VENOSTA	0,2718	SOVER	0,2309	GUBBIO	0,1292
		MALÈ	0,2581	SPAZZO	0,3350	LISCIANO NICCONE	0,0968
		MAREBBE	0,3761	SPORMAGGIORE	0,2793	LUGNANO IN TEVERINA	0,1059
		MARLENGO	0,3471	SPORMINORE	0,2001	MAGIONE	0,1358
		MARTELLO	0,1909	STELVIO	0,2382	MARSCIANO	0,1287
		MASSIMENO	0,3163	STENICO	0,2098	MASSA MARTANA	0,0961
		MAZZIN	0,5915	STORO	0,2248	MONTATELLO DI VIBIO	0,0932
		MELTINA	0,3197	STREMO	0,3531	MONTA SANTA MARIA TIBERINA	0,0868
		MERANO	0,4322	TELVÈ	0,1606	MONTETRASTILLI	0,1056
		MEZZANA	0,3245	TELVE DI SOPRA	0,1752	MONTECCHIO	0,1083
		MEZZOCORONA	0,3136	TENNA	0,2657	MONTEFALCO	0,1032
		MEZZOLOMBARDO	0,2860	TENNO	0,2730	MONTEFRANCO	0,1134
		MOENA	0,5667	TERENTO	0,2783	MONTÉGABBIONE	0,1143
		MOLVENO	0,4195	TERLANO	0,4276	MONTELEONE D'ORVIETO	0,1163
		MONGUELFO-TESIDO	0,3410	TERMENO SULLA STRADA DEL	0,3746	MONTELEONE DI SPOLETO	0,1135
		MONTAGNA	0,3957	VINO		MONTONE	0,0874
		MORI	0,2821	TERRAGNOLLO	0,2070	NARNI	0,1211
		MOSO IN PASSIRIA	0,2630	TERRA D'ADIGE	0,2592	NOCERA UMBRA	0,0844
		NAGO-TORBOLE	0,3804	TERZOLAS	0,2570	NORCIA	0,0841
		NALLES	0,3380	TESERO	0,3405	ORVIETO	0,2002
		NATURNO	0,3678	TESIMO	0,3046	OTRICOLI	0,1189
		NAZ-SCIAVES	0,3524	TIENE DI TRENTO	0,2993	PACIANO	0,1170
		NOGAREDO	0,2567	TIRES	0,3404	PANICALE	0,1095
		NOMI	0,2182	TIROLO	0,4282	PARRANO	0,1135
		NOVA LEVANTE	0,3470	TON	0,1972	PASSIGNANO SUL TRASIMENO	0,1226
		NOVA PONENTE	0,3428	TORCEGNO	0,1770	PENNA IN TEVERINA	0,1140
		NOVALEDO	0,2011	TRAMBILENO	0,2126	PERUGIA	0,1905
		NOVELLA	0,1775	TRE VILLE	0,2493	PIEGARO	0,0761
		ORA	0,4095	TRENTO	0,3489	PIETRALUNGA	0,1002
		ORTISEI	0,8808	TRODENA NEL PARCO NATURALE	0,3047	POGGIODOMO	0,1068
		OSPEDALETTO	0,1606	TUBRE	0,1843	POLINO	0,1129
		OSSANA	0,2670	ULTIMO	0,2942	PORANO	0,1395
		PALÙ DEL FERSINA	0,1942	VADENA	0,3790	PRECI	0,1065
		PANCHIÀ	0,3269	VAL DI VIZZE	0,3387	SAN GEMINI	0,1184
		PARCINES	0,3183	VALDAONE	0,2003	SAN GIUSTINO	0,0993
		PEIO	0,2468	VALDAORA	0,3550	SAN VENANZO	0,0987
		PELLIZZANO	0,2574	VALFLORIANA	0,2310	SANT'ANATOLIA DI NARCO	0,1068
		PELUGO	0,3060	VALLARSA	0,1894	SCHEGGIA E PASCELUPPO	0,0761
		PERCA	0,3107	VALLE AURINA	0,2994	SCHEGGINO	0,1122
		PERGINE VALSUGANA	0,2631	VALLE DI CASIES	0,2391	SELLANO	0,1065
		PIEVE TESINO	0,1884	VALLELAGHI	0,2444	SIGILLO	0,0810
		PIEVE DI BONO-PREZZO	0,2174	VANDOEI	0,3349	SPELLO	0,1847
		PINZOLO	0,5310	VARNA	0,4058	SPOLETO	0,1723
		PLAUS	0,2863	VELTURNO	0,3729	STRONCONE	0,1168
		POMAROLO	0,2239	VERANO	0,2869	TERNI	0,1498
		PONTE GARDENA	0,3057	VERMIGLIO	0,2455	TODI	0,1453
		PORTE DI RENDENA	0,3117	VIGOLA-FALESINA	0,2370	TORGIANO	0,0954
		POSTAL	0,3671	VILLA LAGARINA	0,2372	TREVI	0,1185
		PRATO ALLO STELVIO	0,2326	VILLABASSA	0,3305	TUORO SUL TRASIMENO	0,1032
		PREDALIA	0,2547	VILLANDRO	0,2836	UMBERTIDE	0,1143
		PREDAZZO	0,4166	VILLE D'ANANUNIA	0,2614	VALFABBRICA	0,0812
		PREDOI	0,2354	VILLE DI FIEMME	0,3711	VALLI DI NERA	0,1065
		PRIMIERO SAN MARTINO DI	0,3160	VIPIENO	0,4039	VALTOPINA	0,0901
		CASTROZZA		VOLANO	0,2460		
		PROVES	0,2287	ZIANO DI FIEMME	0,3341		
		RABBI	0,2607				
		RACINES	0,3293				
		RASUN-ANTERSELVA	0,3314				
		RENON	0,4143				
		RIFIANO	0,3229				
		RIO DI PUSTERIA	0,3614				
		RIVA DEL GARDA	0,3554				
		RODENGO	0,2576				




Elenco, per Regione, dei Comuni e del relativo livello delle quotazioni immobiliari

REGIONE VALLE D'AOSTA /VALLÉE D'AOSTE

ALLEN	0,1834	ANGUILLARA VENETA	0,1168	CAVALLINO-TREPORTI	0,2531	GRISIGNANO DI ZOCCO	0,1446
ANTEY-SAINT-ANDRÉ	0,2437	ANNONE VENETO	0,1406	CAVAREZERE	0,1580	GRUARO	0,1288
AOSTA	0,2445	ARCADE	0,1214	CAVASSO DEL TOMBA	0,1126	GRUMOLO DELLE ABADESSE	0,1410
ARNAD	0,1395	ARCOLE	0,1197	CAZZANO DI TRAMIGNA	0,1367	GUARDA VENETA	0,1001
ARVIER	0,1874	ARCUGNANO	0,1439	CEGGIA	0,1609	ILLASI	0,1322
AVISE	0,2113	ARIANO NEL POLESINE	0,1096	CENCENIGHE AGORDINO	0,1404	ISOLA RIZZA	0,1002
AYAS	0,4129	ARQUÀ PETRARCA	0,1860	CENESELLI	0,1096	ISOLA VICENTINA	0,1789
AYMAVILLES	0,1992	ARQUÀ POLESINE	0,1096	CERA	0,1293	ISOLA DELLA SCALA	0,1353
BARD	0,1335	ARRE	0,1113	CEREGNANO	0,1045	ISTRANA	0,1161
BIONAZ	0,2738	ARSIERO	0,1778	CERRO VERONESE	0,1531	JESOLO	0,3289
BRISSOGNE	0,2263	ARSÌÈ	0,0926	CERVARESE SANTA CROCE	0,1550	LA VALLE AGORDINA	0,1160
BRUSSON	0,3181	ARZERGRANDE	0,1919	CESIOMAGGIORE	0,1178	LAGHI	0,1640
CHALLAND-SAINT-ANSELME	0,2446	ARZIGNANO	0,1753	CESSALTO	0,1119	LAMON	0,0981
CHALLAND-SAINT-VICTOR	0,1559	ASIAGO	0,2300	CHIAMPO	0,1591	LASTEBASSE	0,1599
CHAMBAVE	0,2137	ASIGLIANO VENETO	0,1261	CHIARANO	0,0985	LAVAGNO	0,1735
CHAMMOIS	0,2859	ASOLO	0,2067	CHIES D'ALPAGO	0,0696	LAZISE	0,2971
CHAMPDEPRAZ	0,1631	AURONZO DI CADORE	0,2304	CHIOGGIA	0,3850	LEGNAGO	0,1444
CHAMPORCHER	0,1558	BADIA CALAVENA	0,1476	CHIPPANO	0,1748	LEGNARO	0,2301
CHARVENSOD	0,2182	BADIA POLESINE	0,1197	CIBIANA DI CADORE	0,1186	LENDINARA	0,1153
CHÂTILLON	0,1818	BAGNOLI DI SOPRA	0,1218	CIMADOLMO	0,1056	LIMANA	0,1129
COGNE	0,3462	BAGNOLO DI PO	0,1001	CINTO CAOMAGGIORE	0,1299	LIMENA	0,1677
COURMAYEUR	0,6078	BAONE	0,1318	CINTO EUGANEO	0,1316	LIVINALONGO DEL COL DI LANA	0,3328
DONNAS	0,1565	BARBARANO MOSSANO	0,1394	CISON DI VALMARINO	0,1001	LONGARE	0,1457
DOUES	0,1979	BARBONA	0,1009	CITTADELLA	0,2492	LONGARONE	0,0955
EMARÈSE	0,1381	BARDOLINO	0,3022	CODEVIGO	0,1935	LONGO	0,1640
ETROUBLES	0,2631	BASSANO DEL GRAPPA	0,1642	COLOGNE	0,1144	LOREGGIA	0,1311
FONTAINEMORE	0,1240	BATTAGLIA TERME	0,1335	COGOLLO DEL CENGIO	0,1819	LORENZAGO DI CADORE	0,1361
FÉNIS	0,2130	BELFIORE	0,1174	COLCERESA	0,1574	LOREO	0,1096
GABY	0,1909	BELLUNO	0,1399	COLLE SANTA LUCIA	0,2086	LORIA	0,1161
GIGNOD	0,1993	BERGANTINO	0,1096	COLLE UMBERTO	0,1144	LOZZO ATESTINO	0,1250
GRESSAN	0,2385	BEVLACQUA	0,1041	COLOGNA VENETA	0,1334	LOZZO DI CADORE	0,1234
GRESSONEY-LA-TRINITÉ	0,2834	BOARA PISANI	0,1241	COLOGNOLA AI COLLI	0,1579	LUGO DI VICENZA	0,1811
GRESSONEY-SAINT-JEAN	0,3404	BOLZANO VICENTINO	0,1403	COMELICO SUPERIORE	0,1658	LUSIA	0,1042
HÔNE	0,1323	BONAVIGO	0,0979	CONA	0,1348	LUSIANA CONCO	0,1467
INTROD	0,1960	BORCA DI CADORE	0,3119	CONCAMARISE	0,1490	MALCESINE	0,3290
ISSIME	0,1763	BORGO VALBELLUNA	0,1032	CONCORDIA SAGITTARIA	0,2014	MALO	0,1903
ISSOGNE	0,1304	BORGO VENETO	0,1375	CONEGLIANO	0,1965	MANSUÈ	0,1095
JOVENCAN	0,1992	BORGORICCO	0,1346	CONSELVE	0,1499	MARANO VICENTINO	0,1875
LA MAGDELEINE	0,2895	BORSO DEL GRAPPA	0,1175	CORBOLA	0,1001	MARANO DI VALPOLICELLA	0,1355
LA SALLE	0,3102	BOSARO	0,1096	CORDIGNANO	0,0976	MARCON	0,1972
LA THUILE	0,3797	BOSCHI SANT'ANNA	0,1021	CORNEDO VICENTINO	0,1631	MARENO DI PIAVE	0,1365
LILLIANES	0,1347	BOSCO CHIESANUOVA	0,1465	CORNUDA	0,1104	MAROSTICA	0,1690
MONTJOVET	0,1522	BOVOLENTA	0,1232	CORREZZOLA	0,1850	MARTELLAGO	0,2220
MORGEX	0,3152	BOVOLONE	0,1288	CORTINA D'AMPEZZO	1,0000	MASER	0,1150
NUS	0,2297	BREDA DI PIAVE	0,1129	COSTA DI ROVIGO	0,1096	MASERADA SUL PIAVE	0,1217
OLLOMONT	0,2061	BREGANZE	0,1524	COSTABISSARA	0,1478	MASERÀ DI PADOVA	0,1488
OYACE	0,2017	BRENDOLA	0,1555	COSTERMANO SUL GARDA	0,2128	MASI	0,1068
PERLOZ	0,1231	BRENTINO BELLUNO	0,1581	CREAZZO	0,1541	MASSANZAGO	0,1303
POLLEIN	0,2279	BRENZONE SUL GARDA	0,2981	CRESPIANO	0,1654	MEDUNA DI LIVENZA	0,1116
PONT-SAINT-MARTIN	0,1644	BRESSANVIDO	0,1436	CROCETTA DEL MONTELO	0,1137	MEGLIADINO SAN VITALE	0,1245
PONTBOSET	0,1147	BROGLIANO	0,1453	CURTAROLO	0,1402	MELARA	0,1096
PONTEY	0,2102	BRUGINE	0,2037	DANTATA DI CADORE	0,1656	MELO	0,1792
PRÉ-SAINT-DIDIER	0,5186	BUSSOLENGO	0,1760	DOLCÈ	0,1606	MERLARA	0,1052
QUART	0,2343	BUTTAPIETRA	0,1459	DOLO	0,2369	MESTRINO	0,1584
RHÈMES-NOTRE-DAME	0,1633	CADONEGHE	0,1853	DOMEGGÈ DI CADORE	0,1406	MEZZANE DI SOTTO	0,1427
RHÈMES-SAINT-GEORGES	0,1579	CAERANO DI SAN MARCO	0,1402	DUE CARRARE	0,1328	MIANE	0,1021
ROISAN	0,2294	CALALZO DI CADORE	0,1750	DUEVILLE	0,1380	MINERBE	0,1058
SAINT-CHRISTOPHE	0,2411	CALDIERO	0,1683	ENEGO	0,1282	MIRA	0,2069
SAINT-DENIS	0,1824	CALDOGNO	0,1770	ERACLEA	0,2363	MIRANO	0,2434
SAINT-MARCEL	0,2204	CALTO	0,1001	ERBEZZO	0,1423	MOGLIANO VENETO	0,1824
SAINT-NICOLAS	0,2022	CALTRANO	0,1737	ERBÈ	0,1072	MONASTIER DI TREVISO	0,1390
SAINT-OYEN	0,2087	CALVENE	0,1511	ESTE	0,1607	MONFUMO	0,1117
SAINT-PIERRE	0,2196	CAMISANO VICENTINO	0,1598	FALCADE	0,2893	MONSELICE	0,1758
SAINT-RHÉMY-EN-BOSSES	0,2074	CAMPAGNA LUPIA	0,2395	FARA VICENTINO	0,1545	MONTAGNANA	0,1639
SAINT-VINCENT	0,1931	CAMPIGLIA DEI BERICI	0,1391	FARRA DI SOLIGO	0,1179	MONTE DI MALO	0,1727
SARRE	0,2116	CAMPO SAN MARTINO	0,1490	FELTRE	0,1200	MONTEBELLO VICENTINO	0,1642
TORGNON	0,2581	CAMPODARSEGO	0,1461	FERRARA DI MONTE BALDO	0,1451	MONTEBELLUNA	0,1650
VALGRISENCHÉ	0,2175	CAMPODORO	0,1419	FICAROLO	0,1096	MONTECCHIA DI CROSARA	0,1344
VALPELLINE	0,2163	CAMPOLONGO MAGGIORE	0,2411	FISSO UMBERTIANO	0,1101	MONTECCHIO MAGGIORE	0,1557
VALSAVARENCHÉ	0,1617	CAMPONOGARA	0,1789	FISSO D'ARTICO	0,2018	MONTECCHIO PRECALCINO	0,1621
VALTOURNENCHÉ	0,3413	CAMPOSAMPIERO	0,1631	FOLLINA	0,0996	MONTEFORTE D'ALPONE	0,1561
VERRAVES	0,2153	CANALE D'AGORDO	0,1652	FONTANELLE	0,1117	MONTEGALDA	0,1488
VERRÈS	0,1440	CANARO	0,1096	FONTANIVA	0,1589	MONTEGALDELLA	0,1526
VILLENEUVE	0,1814	CANDA	0,1019	FORTE	0,1343	MONTEGROTTO TERME	0,1915
		CANDIANA	0,1117	FONZASO	0,0966	MONTEVIALE	0,1607
		CAORLE	0,3213	FOSSALTA DI PIAVE	0,1501	MONTECELLO CONTE OTTO	0,1378
		CAPPELLA MAGGIORE	0,0994	FOSSALTA DI PORTOGRUARO	0,1416	MONTORO VICENTINO	0,1590
		CAPRINO VERONESE	0,1496	FOSSO	0,1904	MORGANO	0,1161
		CARBONERA	0,1459	FOZA	0,1420	MORIAGO DELLA BATTAGLIA	0,1243
		CARICERI	0,1293	FRASSINELLE POLESINE	0,1002	MOTTA DI LIVENZA	0,1377
		CARMIGNANO DI BRENTA	0,1466	FRATTA POLESINE	0,1093	MOZZECANE	0,1290
		CARRÈ	0,1908	FREGONA	0,0988	MUSILE DI PIAVE	0,1604
		CARTIGLIANO	0,1537	FUMARA	0,1418	MUSSOLENTE	0,1434
		CARTURA	0,1225	GAIARINE	0,1193	NANTO	0,1456
		CASALE DI SCODOSIA	0,1370	GAIBA	0,1001	NEGRAR DI VALPOLICELLA	0,1878
		CASALE SUL SILE	0,1267	GALLIERA VENETA	0,1288	NERVEA DELLA BATTAGLIA	0,1144
		CASALEONE	0,1049	GALLIO	0,2254	NOALE	0,2207
		CASALSERUGO	0,1538	GALZIGNANO TERME	0,1454	NOGARA	0,1165
		CASIER	0,1600	GAMBELLARA	0,1604	NOGAROLE ROCCA	0,1180
		CASSOLA	0,1682	GAMBULLIANO	0,1716	NOGAROLE VICENTINO	0,1493
		CASTAGNARO	0,1031	GARDA	0,3108	NOVE	0,1527
		CASTEGNERO	0,1496	GAVELLO	0,1001	NOVENTA PADOVANA	0,1977
		CASTEL D'AZZANO	0,1681	GAZZO	0,1432	NOVENTA VICENTINA	0,1338
		CASTELBALDO	0,0972	GAZZO VERONESE	0,1042	NOVENTA DI PIAVE	0,1589
		CASTELCUCCO	0,1061	GIACCIANO CON BARUCHELLA	0,1001	OCCIOBELLO	0,1496
		CASTELFRANCO VENETO	0,1697	GIAVERA DEL MONTELLO	0,1325	ODERZO	0,1830
		CASTELGOMBERTO	0,1458	GODEGA DI SANTURBANO	0,1193	OPPEANO	0,1378
		CASTELGUGLIELMO	0,1001	GORGAL MONTICIANO	0,1163	ORGIANO	0,1443
		CASTELLO DI GODEGO	0,1413	GOSALDO	0,1263	ORMELLE	0,1059
		CASTELMASSA	0,1315	GRANTORTO	0,1435	ORSAGO	0,1171
		CASTELNOVO BARIANO	0,1096	GRANZE	0,1049	OSPETALETTO EUGANEO	0,1300
		CASTELNUOVO DEL GARDA	0,1612	GREZZANA	0,1727	OSPITALE DI CADORE	0,0698
		CAVAION VERONESE	0,2143			PADOVA	0,2247

REGIONE VENETO

ABANO TERME	0,2145
ADRIA	0,1237
AFIÈ	0,2018
AGNA	0,1167
AGORDO	0,1844
AGUGLIARO	0,1393
ALANO DI PIAVE	0,0877
ALBAREDO D'ADIGE	0,1061
ALBETTONO	0,1360
ALBIGNASEGO	0,2296
ALLEGHE	0,2552
ALONTE	0,1534
ALPAGO	0,1074
ALTAVILLA VICENTINA	0,1757
ALTISSIMO	0,1562
ALTIVOLE	0,1318
ANGIARI	0,1012




Elenco, per Regione, dei Comuni e del relativo livello delle quotazioni immobiliari

PAESE	0,1462	SAN POLO DI PIAVE	0,1120	VIGHIZZOLO D'ESTE	0,1311
PALU'	0,1089	SAN STINO DI LIVENZA	0,1807	VIGO DI CADORE	0,1340
PAPOZZE	0,1001	SAN TOMASO AGORDINO	0,1365	VIGODARZERE	0,1704
PASTRENGO	0,1826	SAN VENDEMIANO	0,1414	VIGONOVO	0,2035
PEDAVENA	0,1114	SAN VITO DI CADORE	0,4646	VIGONZA	0,1884
PEDEMONTE	0,1677	SAN VITO DI LEGUZZANO	0,1726	VILLA BARTOLOMEA	0,1017
PEDEROBBA	0,1166	SAN ZENO DI MONTAGNA	0,1771	VILLA ESTENSE	0,1131
PERAROLO DI CADORE	0,0805	SAN ZENONE DEGLI EZZELINI	0,1161	VILLA DEL CONTE	0,1287
PERNUMIA	0,1362	SANDRIGO	0,1593	VILLADOSE	0,1128
PESCANTINA	0,1756	SANGUINETTO	0,1012	VILLAFRANCA PADOVANA	0,1504
PESCHIERA DEL GARDA	0,2828	SANT'AMBROGIO DI	0,1585	VILLAFRANCA DI VERONA	0,1722
PETTORAZZA GRIMANI	0,1001	VALPOLICELLA		VILLAGA	0,1319
PIACENZA D'ADIGE	0,1271	SANT'ANGELO DI PIOVE DI SACCO	0,2000	VILLAMARZANA	0,1007
PIANEZZE	0,1584	SANT'ANNA D'ALFAEDO	0,1381	VILLANOVA MARCHESANA	0,1001
PIANIGA	0,1985	SANTELENA	0,1109	VILLANOVA DEL GHEBBO	0,1096
PIAZZOLA SUL BRENTA	0,1744	SANTURBANO	0,1142	VILLANOVA DI CAMPOSAMPIERO	0,1747
PIEVE DEL GRAPPA	0,1129	SANTA GIUSTINA	0,1379	VILLAVERLA	0,1776
PIEVE DI CADORE	0,1474	SANTA GIUSTINA IN COLLE	0,1430	VILLORBA	0,1447
PIEVE DI SOLIGO	0,1349	SANTA LUCIA DI PIAVE	0,1471	VITTORIO VENETO	0,1614
PINCARA	0,1001	SANTA MARIA DI SALA	0,2064	VO'	0,1543
PIOMBINO DESE	0,1278	SANTO STEFANO DI CADORE	0,1561	VODO CADORE	0,1953
PIOVE DI SACCO	0,2415	SANTORSO	0,1732	VOLPAGO DEL MONTELLO	0,1161
PIOVENE ROCCHETTE	0,1731	SAONARA	0,1845	VOLTAGO AGORDINO	0,1154
POIANA MAGGIORE	0,1414	SARCEDO	0,1698	ZANÈ	0,1876
POLESELLA	0,1097	SAREGO	0,1617	ZENSON DI PIAVE	0,1078
POLVERARA	0,1201	SARMEDE	0,0982	ZERMEGHEDO	0,1630
PONSO	0,1049	SCHIAVON	0,1519	ZERO BRANCO	0,1208
PONTE SAN NICOLÒ	0,2534	SCHIO	0,1767	ZEVIO	0,1710
PONTE DI PIAVE	0,1402	SCORZÈ	0,2089	ZIMELLA	0,1116
PONTE NELLE ALPI	0,1271	SEDICO	0,1494	ZOPPE DI CADORE	0,0912
PONTECCHIO POLESINE	0,1149	SEGUSINO	0,1335	ZOVENCEDO	0,1319
PONTELONGO	0,1146	SELVA DI CADORE	0,2288	ZUGLIANO	0,1724
PONZANO VENETO	0,1608	SELVA DI PROGNO	0,1488		
PORTO TOLLE	0,1168	SELVAZZANO DENTRO	0,1747		
PORTO VIRO	0,1233	SEREN DEL GRAPPA	0,0917		
PORTOSUFFOLÈ	0,1074	SERVAGLIA DELLA BATTAGLIA	0,1214		
PORTOGRUARO	0,2271	SILVA	0,1546		
POSINA	0,1747	SOAVE	0,1687		
POSSAGNO	0,0998	SOLAGNA	0,1391		
POVE DEL GRAPPA	0,1323	SOLESINO	0,1375		
POVEGLIANO	0,1129	SOMMACAMPAGNA	0,1475		
POVEGLIANO VERONESE	0,1328	SONA	0,1728		
POZZOLEONE	0,1578	SORGÀ	0,0989		
POZZONOVO	0,1143	SOSPIROLO	0,1166		
PRAMAGGIORE	0,1174	SOSSANO	0,1436		
PREGANZIOL	0,1590	SOVERZENE	0,0744		
PRESSANA	0,1061	SOVIZZO	0,1663		
QUARTO D'ALTINO	0,2068	SOVRAMONTE	0,1018		
QUERO VAS	0,0773	SPINEA	0,2274		
QUINTO VICENTINO	0,1539	SPRESIANO	0,1345		
QUINTO DI TREVISO	0,1527	STANGHELLA	0,1329		
RECOARO TERME	0,1830	STIENTA	0,1096		
REFrontolo	0,1142	STRA	0,2108		
RESANA	0,1163	SUSEGANA	0,1388		
REVINE LAGO	0,0983	TAGLIO DI PO	0,1272		
RIESE PIO X	0,1241	TAIBON AGORDINO	0,1211		
RIVAMONTE AGORDINO	0,1170	TAMBRE	0,0982		
RIVOLI VERONESE	0,1574	TARZO	0,1065		
ROANA	0,1852	TEGLIO VENETO	0,1679		
ROCCA PIETORE	0,1999	TEOLO	0,1727		
ROMANO D'EZZELINO	0,1450	TERRASSA PADOVANA	0,1045		
RONCADE	0,1205	TERRAZZO	0,0980		
RONCO ALL'ADIGE	0,1152	TEZZE SUL BRENTA	0,1433		
RONCÀ	0,1359	THIENE	0,1904		
ROSOLINA	0,1568	TOMBOLO	0,1424		
ROSSANO VENETO	0,1476	TOZZEZZA DEL CIMONE	0,1851		
ROSA	0,1634	TORRE DI MOSTO	0,1616		
ROTZO	0,1922	TORREBELVICINO	0,1760		
ROVERCHARA	0,0985	TORREGLIA	0,1702		
ROVEREDO DI GUÀ	0,1071	TORRI DEL BENACO	0,2933		
ROVERÈ VERONESE	0,1430	TORRI DI QUARTESOLO	0,1582		
ROVIGO	0,1378	TREBASELEGHE	0,1322		
ROVOLON	0,1469	TRECENTA	0,1096		
RUBANO	0,1603	TREGNAGO	0,1297		
SACCOLONGO	0,1513	TREVENZUOLO	0,1053		
SALARA	0,1001	TREVIGNANO	0,1425		
SALCEDO	0,1491	TREVISSO	0,2182		
SALGAREDA	0,1151	TRIBANO	0,1264		
SALIZOLE	0,1008	TRISSINO	0,1469		
SALZANO	0,2203	URBANA	0,1189		
SAN BELLINO	0,1001	VAL LIONA	0,1390		
SAN BIAGIO DI CALLALTA	0,1372	VAL DI ZOLDO	0,1658		
SAN BONIFACIO	0,1507	VALBRENTA	0,1107		
SAN DONÀ DI PIAVE	0,2414	VALDAGNO	0,1817		
SAN FIOR	0,1368	VALDASTICO	0,1629		
SAN GIORGIO DELLE PERTICHE	0,1395	VALDOBBIADENE	0,1183		
SAN GIORGIO IN BOSCO	0,1428	VALEGGIO SUL MINCIO	0,1400		
SAN GIOVANNI ILARIONE	0,1398	VALLADA AGORDINA	0,1448		
SAN GIOVANNI LUPATOTO	0,1816	VALLÈ DI CADORE	0,1423		
SAN GREGORIO NELLE ALPI	0,1136	VALLI DEL PASUBIO	0,1762		
SAN MARTINO BUON ALBERGO	0,1738	VAZZOLA	0,1187		
SAN MARTINO DI LUPARI	0,1337	VEDELAGO	0,1208		
SAN MARTINO DI VENEZZE	0,0982	VEGGIANO	0,1409		
SAN MAURO DI SALINE	0,1599	VELO VERONESE	0,1418		
SAN MICHELE AL TAGLIAMENTO	0,2447	VELO D'ASTICO	0,1754		
SAN NICOLÒ DI COMELICO	0,1440	VENEZIA	0,4028		
SAN PIETRO MUSSOLINO	0,1691	VERONA	0,2248		
SAN PIETRO VIMINARIO	0,1143	VERONELLA	0,1008		
SAN PIETRO DI CADORE	0,1221	VESCOVANA	0,1295		
SAN PIETRO DI FELETTO	0,1312	VESTENANOVA	0,1464		
SAN PIETRO DI MORUBIO	0,1019	VICENZA	0,2019		
SAN PIETRO IN CARIANO	0,1825	VIDOR	0,1181		
SAN PIETRO IN GU	0,1439	VIGASIO	0,1297		




SUB ALLEGATO 96.B

Elenco, per Regione, delle Province
e del relativo livello delle quotazioni immobiliari
riferito all'anno 2020 su
classificazione dei comuni al 31/12/2020




Elenco, per Regione, delle Province e del relativo livello delle quotazioni immobiliari

REGIONE			REGIONE		
ABRUZZO			LIGURIA		
CHIETI	0,1326		GENOVA	0,3308	
L'AQUILA	0,1015		IMPERIA	0,3673	
PESCARA	0,1851		LA SPEZIA	0,2603	
TERAMO	0,1306		SAVONA	0,3725	
REGIONE			REGIONE		
BASILICATA			LOMBARDIA		
MATERA	0,1568		BERGAMO	0,1771	
POTENZA	0,0779		BRESCIA	0,2073	
REGIONE			COMO	0,2011	
CALABRIA			CREMONA	0,1174	
CATANZARO	0,1255		LECCO	0,1861	
COSENZA	0,0946		LODI	0,1625	
CROTONE	0,1326		MANTOVA	0,0971	
REGGIO CALABRIA	0,0912		MILANO	0,2961	
VIBO VALENTIA	0,0788		MONZA E DELLA BRIANZA	0,2097	
REGIONE			PAVIA	0,1449	
CAMPANIA			SONDRIO	0,2053	
AVELLINO	0,1080		VARESE	0,1585	
BENEVENTO	0,1477		REGIONE		
CASERTA	0,1225		MARCHE		
NAPOLI	0,2445		ANCONA	0,1378	
SALERNO	0,1587		ASCOLI PICENO	0,1848	
REGIONE			FERMO	0,1714	
EMILIA-ROMAGNA			MACERATA	0,1420	
BOLOGNA	0,2549		PESARO E URBINO	0,1729	
FERRARA	0,1435		REGIONE		
FORLÌ-CESENA	0,2151		MOLISE		
MODENA	0,1903		CAMPOBASSO	0,1103	
PARMA	0,1865		ISERNIA	0,0886	
PIACENZA	0,1686		CAMPOBASSO	0,1103	
RAVENNA	0,1924		REGIONE		
REGGIO NELL'EMILIA	0,1481		PIEMONTE		
RIMINI	0,3175		ALESSANDRIA	0,1204	
REGIONE			ASTI	0,0986	
FRIULI-VENEZIA GIULIA			BIELLA	0,0508	
GORIZIA	0,1223		CUNEO	0,1786	
PORDENONE	0,1082		NOVARA	0,1016	
TRIESTE	0,1781		TORINO	0,1731	
UDINE	0,1307		VERBANO-CUSIO-OSSOLA	0,1683	
REGIONE			VERCELLI	0,1000	
LAZIO			REGIONE		
FROSINONE	0,1318		PUGLIA		
LATINA	0,1796		BARI	0,2240	
RIETI	0,1358		BARLETTA-ANDRIA-TRANI	0,1827	
ROMA	0,3681		BRINDISI	0,1162	
VITERBO	0,1548		FOGGIA	0,1467	
			LECCE	0,0910	
			TARANTO	0,1098	



Elenco, per Regione, delle Province e del relativo livello delle quotazioni immobiliari

REGIONE			REGIONE		
SARDEGNA			VENETO		
CAGLIARI	0,2744		BELLUNO	0,1610	
NUORO	0,1699		PADOVA	0,1790	
ORISTANO	0,0817		ROVIGO	0,1217	
SASSARI	0,2233		TREVISO	0,1470	
SUD SARDEGNA	0,1364		VENEZIA	0,2836	
			VERONA	0,1768	
			VICENZA	0,1682	
REGIONE					
SICILIA					
AGRIGENTO	0,0944				
CALTANISSETTA	0,0842				
CATANIA	0,1512				
ENNA	0,0966				
MESSINA	0,1551				
PALERMO	0,1239				
RAGUSA	0,1127				
SIRACUSA	0,1239				
TRAPANI	0,1464				
REGIONE					
TOSCANA					
AREZZO	0,2010				
FIRENZE	0,3315				
GROSSETO	0,2435				
LIVORNO	0,2324				
LUCCA	0,2767				
MASSA-CARRARA	0,2198				
PISA	0,2006				
PISTOIA	0,2202				
PRATO	0,2389				
SIENA	0,2193				
TRENTINO-ALTO ADIGE					
BOLZANO/BOZEN	0,4059				
TRENTO	0,2959				
REGIONE					
UMBRIA					
PERUGIA	0,1515				
TERNI	0,1406				
REGIONE					
VALLE D'AOSTA					
/VALLÉE D'AOSTE					
VALLE D'AOSTA/VALLÉE D'AOSTE	0,2364				




ALLEGATO 97

NOTA TECNICA E METODOLOGICA

TERRITORIALITÀ DEL LIVELLO DEI CANONI DI LOCAZIONE DEGLI IMMOBILI

DEFINITA SU DATI
DELL'OSSERVATORIO SUL MERCATO IMMOBILIARE (OMI)
RIFERITI ALL'ANNO 2020



CRITERI PER LA DEFINIZIONE DEL “LIVELLO DEI CANONI DI LOCAZIONE DEGLI IMMOBILI”

Per tener conto delle possibili differenze dei risultati economici legate al luogo di svolgimento dell'attività, nella fase di definizione dei nuovi Indici Sintetici di Affidabilità Fiscale (ISA) vengono utilizzati gli esiti delle analisi territoriali che diversificano il territorio nazionale sulla base di specifici indicatori.

La “*Territorialità del livello dei canoni di locazione degli immobili*” ha come obiettivo la differenziazione del territorio nazionale sulla base dei valori delle locazioni degli immobili per comune e provincia.

I dati presi in considerazione per l'evoluzione della “*Territorialità del livello dei canoni di locazione degli immobili*” provengono dall'Osservatorio sul Mercato Immobiliare (OMI) riferiti all'anno 2020 e viene utilizzata la classificazione dei comuni aggiornata al 31 dicembre 2020.

I dati dell'OMI contengono, per ogni comune, il valore minimo e il valore massimo locativo degli immobili distinti per:

- Tipologia;
- Stato conservativo;
- Fascia comunale;
- Zona comunale.

Nell'analisi della “*Territorialità del livello dei canoni di locazione degli immobili*” sono state esaminate le seguenti tipologie di immobili:

- Abitazioni civili;
- Abitazioni di tipo economico;
- Laboratori;
- Magazzini;
- Negozi;
- Uffici;
- Ville e villini.

Per ogni tipologia di immobile sono presenti tre modalità che ne contraddistinguono lo stato conservativo: scadente, normale e ottimo. Nell'analisi sono stati considerati i canoni di locazione minimi e massimi degli immobili relativi alla modalità normale¹.

I dati relativi alla fascia comunale (centrale, semicentrale, periferica, rurale e suburbana) sono disponibili a livello di singola zona comunale. Ad ogni fascia comunale appartengono una o più zone comunali a seconda della grandezza del comune.

Nella prima fase l'obiettivo della metodologia è stato quello di individuare, per ogni comune, il canone di riferimento delle locazioni di ogni tipologia di immobile.

Tale canone è stato ottenuto calcolando dapprima, per ogni tipologia di immobile, la media geometrica² tra il valore minimo e il valore massimo locativo degli immobili a livello di singola zona comunale.


I valori desunti per zone comunali sono stati successivamente aggregati, per ogni tipologia di immobile, al livello superiore (fascia comunale) mediante l'utilizzo della media geometrica.

Infine, applicando la media geometrica ai valori ottenuti, si è determinato il canone di riferimento delle locazioni di ciascuna tipologia di immobile e per ciascun comune.

In caso di assenza dei dati OMI sulle locazioni per tutte le tipologie di immobili considerate (Abitazioni civili, Abitazioni di tipo economico, Laboratori, Magazzini, Negozi, Uffici, Ville e villini), sono stati assegnati i valori di

¹ In assenza della modalità “normale” è stata utilizzata la modalità “ottimo”.

² L'utilizzo della media geometrica rispetto a quella aritmetica ha permesso di ridurre l'influenza dei valori estremi della distribuzione.



locazione relativi al comune confinante³ più simile in termini di numero di abitanti residenti⁴. Il metodo descritto è stato applicato in modo iterativo fino all'assegnazione dei valori di locazione ad ogni comune.

Nella seconda fase della metodologia si è applicata un'analisi fattoriale del tipo Analyse des données: l'Analisi in Componenti Principali.

L'Analisi in Componenti Principali è una tecnica statistica che permette di ridurre il numero delle variabili originarie pur conservando gran parte dell'informazione iniziale. A tal fine vengono identificate nuove variabili, dette componenti principali, tra loro ortogonali (indipendenti e incorrelate), che spiegano il massimo possibile della varianza iniziale.

Le variabili prese in esame nell'Analisi in Componenti Principali sono i canoni di riferimento delle locazioni precedentemente individuati per ogni tipologia di immobile a livello di singolo comune. Il procedimento di sintesi ottenuto dall'applicazione dell'Analisi in Componenti Principali ha portato alla scelta solo della prima componente principale (*single factor solution*) che spiega il 75% della varianza totale delle variabili originarie e identifica, come indicatore sintetico, il "livello dei canoni di locazione degli immobili a livello comunale".

Per evitare distorsioni di tale indicatore, dovute alla possibile presenza di valori anomali, la distribuzione dell'indicatore dei canoni di locazione degli immobili a livello comunale è stata successivamente standardizzata⁵ a valori compresi nell'intervallo tra zero e uno⁶.

Nel Sub Allegato 97.A viene riportato l'elenco, per regione, dei comuni e del relativo "livello dei canoni di locazione degli immobili".

"L'indicatore dei canoni di locazione degli immobili a livello provinciale" è stato ottenuto attraverso la ponderazione dell'indicatore a livello comunale con il rapporto tra il numero di abitanti per comune e il numero complessivo di abitanti della provincia di appartenenza.

Nel Sub Allegato 97.B viene riportato l'elenco, per regione, delle province e del relativo "livello dei canoni di locazione degli immobili".


La classificazione dei comuni, delle province e delle regioni è aggiornata al 31 dicembre 2020.

³ Per ciascun comune sono stati individuati i comuni più vicini in termini di distanza in linea d'aria in base ai dati cartografici Istat aggiornati al 31 dicembre 2020.

⁴ Fonte ISTAT: Popolazione residente al 1° gennaio 2021.

⁵ I valori della distribuzione sono trattati nel seguente modo: $(\text{valore} - \text{valore minimo}) / (\text{valore massimo} - \text{valore minimo})$. In questo modo il valore minimo della distribuzione assume valore zero, mentre il valore massimo assume valore 1.

⁶ I valori della distribuzione superiori a sei volte il 95° percentile sono stati posti pari a tale valore.



SUB ALLEGATO 97.A

Elenco, per Regione, dei Comuni e del relativo
livello dei canoni di locazione degli immobili
riferito all'anno 2020 su
classificazione dei comuni al 31/12/2020



Elenco, per Regione, dei Comuni e del relativo livello dei canoni di locazione degli immobili

REGIONE**ABRUZZO**

ABBATEGGIO	0,1500
ACCIANO	0,0273
AIELLI	0,0607
ALANNO	0,1402
ALBA ADRIATICA	0,1707
ALFEDENA	0,1240
ALTINO	0,1187
ANCARANO	0,0666
ANVERSA DEGLI ABRUZZI	0,0536
ARCHI	0,1187
ARI	0,0944
ARIELLI	0,0944
ARSITA	0,0226
ATELETA	0,1204
ATESSA	0,1357
ATRI	0,1063
AVEZZANO	0,1182
BALSORANO	0,0914
BARETE	0,0681
BARISCIANO	0,0642
BARREA	0,0819
BASCIANO	0,0531
BELLANTE	0,0613
BISEGNA	0,0266
BISENTI	0,0327
BOLOGNANO	0,1207
BOMBA	0,0736
BORRELLO	0,0620
BRITTOLI	0,0609
BUCCHIANICO	0,1167
BUGNARA	0,0468
BUSSI SUL TIRINO	0,0912
CAGNANO AMITERNO	0,0740
CALASCIO	0,0662
CAMPLI	0,0600
CAMPO DI GIOVE	0,0849
CAMPOTOSTO	0,0136
CANISTRO	0,0379
CANOSA SANNITA	0,0944
CANSANO	0,0424
CANZANO	0,0403
CAPESTRANO	0,0643
CAPISTRELLO	0,0715
CAPITIGNANO	0,0681
CAPORCIANO	0,0451
CAPPADOCIA	0,0695
CAPPELLE SUL TAVO	0,1563
CARAMANICO TERME	0,1732
CARAPELLE CALVISIO	0,0178
CARPINETO SINELLO	0,0694
CARPINETO DELLA NORA	0,0731
CARSOLI	0,1187
CARUNCHIO	0,0620
CASACANDITELLA	0,0944
CASALANGUIDA	0,0694
CASALBORDINO	0,1431
CASALINCONTRADA	0,1196
CASOLI	0,1294
CASTEL CASTAGNA	0,0335
CASTEL FRENTANO	0,1377
CASTEL DEL MONTE	0,0635
CASTEL DI IERI	0,0238
CASTEL DI SANGRO	0,1631
CASTELGUIDONE	0,0620
CASTELLAFIUME	0,0416
CASTELLALTO	0,0642
CASTELLI	0,0366
CASTELVECCHIO CALVISIO	0,0181
CASTELVECCHIO SUBEQUO	0,0384
CASTIGLIONE MESSER MARINO	0,0736
CASTIGLIONE MESSER RAIMONDO	0,0503
CASTIGLIONE A CASAURIA	0,1011
CASTILENTI	0,0484
CATIGNANO	0,1252
CELANO	0,0640
CELENZA SUL TRIGNO	0,0694
CELLINO ATTANASIO	0,0434
CEPAGATTI	0,1650
CERCHIO	0,0546
CERMIGNANO	0,0343
CHIETI	0,1690
CITTA' SANT'ANGELO	0,1904
CIVITA D'ANTINO	0,0454
CIVITALUPARELLA	0,0620
CIVITAQUANA	0,1257
CIVITELLA ALFEDENA	0,1098
CIVITELLA CASANOVA	0,1256
CIVITELLA MESSER RAIMONDO	0,0736
CIVITELLA ROVETO	0,0840
CIVITELLA DEL TRONTO	0,0559
COCULLO	0,0215
COLLARMELE	0,0368
COLLECORVINO	0,1237
COLLEDARA	0,0492
COLLEDIMACINE	0,0620
COLLEDIMEZZO	0,0694
COLLELONGO	0,0317
COLLEPIETRO	0,0237


COLONNELLA	0,0850
CONTROGUERRA	0,0532
CORFINIO	0,0796
CORROPOLI	0,0847
CORTINO	0,0136
CORVARA	0,0832
CRECCHIO	0,0944
CROGNALETO	0,0173
CUGNOLI	0,1229
CUPELLO	0,1220
DOGLIOLA	0,0620
ELICE	0,0601
FAGNANO ALTO	0,0310
FALLO	0,0620
FANO ADRIANO	0,0423
FARA FILIORUM PETRI	0,1139
FARA SAN MARTINO	0,0736
FARINDOLA	0,0641
FILETTO	0,0944
FONTECCHIO	0,0322
FOSSA	0,0506
FOSSACESIA	0,1582
FRAINE	0,0620
FRANCAVILLA AL MARE	0,1960
FRESAGRAN DINARIA	0,0694
FRISA	0,0945
FURCI	0,0694
GAGLIANO ATERNO	0,0293
GAMBERALE	0,0620
GESSOPALENA	0,0736
GIOIA DEI MARSII	0,0563
GISSI	0,1139
GIULIANO TEATINO	0,0944
GIULIANOVA	0,1599
GORIANO SICOLI	0,0340
GUARDIAGRILE	0,1265
GUILMI	0,0620
INTRODACAQUA	0,0649
ISOLA DEL GRAN SASSO D'ITALIA	0,0703
L'AQUILA	0,1721
LAMA DEI PELIGNI	0,0736
LANCIANO	0,1672
LECCE NEI MARSII	0,0554
LENTELLA	0,0620
LETTOMANOPPELLO	0,1303
LETTOPALENA	0,0620
LISCIA	0,0620
LORETO APRUTINO	0,1350
LUCO DEI MARSII	0,0668
LUCOLI	0,0848
MAGLIANO DE' MARSII	0,0691
MANOPPELLO	0,1488
MARTINSICURO	0,1276
MASSA D'ALBE	0,0716
MIGLIANICO	0,1292
MOLINA ATERNO	0,0211
MONTAZZOLI	0,0736
MONTABELLO DI BERTONA	0,0514
MONTABELLO SUL SANGRO	0,0620
MONTEFERRANTE	0,0620
MONTEFINO	0,0386
MONTELAPIANO	0,0620
MONTENERODOMO	0,0620
MONTEODORISIO	0,1139
MONTEREALE	0,0740
MONTESILVANO	0,2460
MONTORIO AL VOMANO	0,0654
MORINO	0,0518
MORRO D'ORO	0,0682
MOSCIANO SANT'ANGELO	0,0940
MOSCIFO	0,1231
MOZZAGROGNA	0,1292
NAVELLI	0,0549
NERETO	0,0861
NOCCIANO	0,1291
NOTARESCO	0,0678
OCRE	0,0935
OFENA	0,0369
OPI	0,1027
ORICOLA	0,0913
ORSOGNA	0,1377
ORTONA	0,1596
ORTONA DEI MARSII	0,0437
ORTUCCHIO	0,0562
OVINDOLI	0,2015
PACENTRO	0,0541
PAGLIETA	0,1139
PALENA	0,0944
PALMOLI	0,0694
PALOMBARO	0,0736
PENNA SANT'ANDREA	0,0645
PENNADOMO	0,0620
PENNAPIEDIMONTE	0,0736
PENNE	0,1326
PERANO	0,1187
PERETO	0,0684
PESCARA	0,2980
PESCIASSEROLI	0,1772
PESCINA	0,0672
PESCOCOSTANZO	0,2712
PESCOSANSONESCO	0,0889
PETTORANO SUL GIZIO	0,0435
PIANELLA	0,1798

PICCIANO	0,0576
PIETRACAMELA	0,0610
PIETRAFERRAZZANA	0,0620
PIETRANICO	0,1174
PINETO	0,1733
PIZZOFERRATO	0,0777
PIZZOLI	0,1311
POGGIO PICENZE	0,0973
POGGIOFIORITO	0,0944
POLLUTRI	0,1139
POPOLI	0,1440
PRATA D'ANSIDONIA	0,0451
PRATOLA PELIGNA	0,0669
PRETORO	0,1101
PREZZA	0,0639
QUADRI	0,0736
RAIANO	0,0719
RAPINO	0,0944
RIPA TEATINA	0,1292
RIVISONDOLI	0,2465
ROCCA PIA	0,1567
ROCCA SAN GIOVANNI	0,1351
ROCCA SANTA MARIA	0,0136
ROCCA DI BOTTE	0,0884
ROCCA DI CAMBIO	0,1327
ROCCA DI MEZZO	0,2216
ROCCACASALE	0,0690
ROCCAMONTEPIANO	0,0944
ROCCAMORICE	0,0942
ROCCARARO	0,2548
ROCCASCALEGNA	0,0736
ROCCASPINALVETI	0,0736
ROIO DEL SANGRO	0,0620
ROSCIANO	0,1385
ROSELLO	0,0620
ROSETO DEGLI ABRUZZI	0,1662
SALLE	0,0820
SAN BENEDETTO DEI MARSII	0,0714
SAN BENEDETTO IN PERILLIS	0,0244
SAN BUONO	0,0694
SAN DEMETRIO NE' VESTINI	0,0962
SAN GIOVANNI LIPIONI	0,0620
SAN GIOVANNI TEATINO	0,1572
SAN MARTINO SULLA MARRUCINA	0,0944
SAN PIO DELLE CAMERE	0,0569
SAN SALVO	0,1708
SAN VALENTINO IN ABRUZZO	0,1234
CITERIORE	
SAN VINCENZO VALLE ROVETO	0,0652
SAN VITO CHIETINO	0,1570
SANTEGIDIO ALLA VIBRATA	0,0946
SANTEUFEMIA A MAIELLA	0,0817
SANT'EUSANIO FORCONESE	0,0506
SANT'EUSANIO DEL SANGRO	0,1045
SANT'OMERO	0,0770
SANTA MARIA IMBARO	0,1292
SANTE MARIE	0,0653
SANTO STEFANO DI SESSANIO	0,1345
SCAFA	0,1390
SCANNO	0,1569
SCERNI	0,1139
SCHIAVI DI ABRUZZO	0,0694
SCONTRONE	0,0407
SCOPPITO	0,1234
SCURCOLA MARSICANA	0,0755
SECINARO	0,0321
SERRAMONACESCA	0,0973
SILVI	0,1560
SPOLETTORE	0,2111
SULMONA	0,1046
TAGLIACOZZO	0,1016
TARANTA PELIGNA	0,0620
TERAMO	0,1311
TIONE DEGLI ABRUZZI	0,0310
TOCCO DA CASAURIA	0,1038
TOLLO	0,1292
TORANO NUOVO	0,0673
TORINO DI SANGRO	0,1371
TORNARECCIO	0,0736
TORNIMPARTE	0,0729
TORRE DE' PASSERI	0,1257
TORREBRUNA	0,0620
TORREVECCHIA TEATINA	0,1292
TORRICELLA PELIGNA	0,0736
TORRICELLA SICURA	0,0606
TORTORETO	0,1547
TOSSICIA	0,0465
TRASACCO	0,0579
TREGGIO	0,1249
TUFILLO	0,0620
TURRIVALIGNANI	0,1293
VACRI	0,0944
VALLE CASTELLANA	0,0340
VASTO	0,1856
VICOLI	0,1206
VILLA CELIERA	0,0617
VILLA SANT'ANGELO	0,0483
VILLA SANTA LUCIA DEGLI ABRUZZI	0,0222
VILLA SANTA MARIA	0,0736
VILLALAGO	0,0891
VILLAFONSINA	0,1045
VILLAMAGNA	0,0944

VILLAVALLELONGA	0,0390
VILLETTA BARREA	0,1053
VITTORITO	0,0595


REGIONE**BASILICATA**

ABRIOLA	0,0148
ACCETTURA	0,0562
ACERENZA	0,0180
ALBANO DI LUCANIA	0,0152
ALIANO	0,0441
ANZI	0,0184
ARMENTO	0,0092
ATELLA	0,0219
AVIGLIANO	0,0481
BALVANO	0,0180
BANZI	0,0209
BARAGIANO	0,0240
BARILE	0,0267
BELLA	0,0180
BERNALDA	0,1550
BRIENZA	0,0208
BRINDISI MONTAGNA	0,0162
CALCIANO	0,0285
CALVELLO	0,0153
CALVERA	0,0106
CAMPOMAGGIORE	0,0199
CANCELLARA	0,0149
CARBONE	0,0138
CASTELGRANDE	0,0166
CASTELLUCCIO INFERIORE	0,0212
CASTELLUCCIO SUPERIORE	0,0192
CASTELMEZZANO	0,0191
CASTELSARACENO	0,0138
CASTRONUOVO DI SANT'ANDREA	0,0151
CERSOSIMO	0,0146
CHIARAMONTE	0,0217
CIRIGLIANO	0,0119
COLIBRARO	0,0429
CORLETO PERTICARA	0,0199
CRACO	0,0331
EPISCOPIA	0,0186
FARDELLA	0,0166
FERRANDINA	0,0877
FILIANO	0,0196
FORENZA	0,0149
FRANCAVILLA IN SINNI	0,0236
GALLICCHIO	0,0119
GARAGUSO	0,0322
GENZANO DI LUCANIA	0,0201
GINESTRA	0,0237
GORGOLIONE	0,0374
GRASSANO	0,0414
GROTTOLE	0,0357
GRUMENTO NOVA	0,0176
GUARDIA PERTICARA	0,0150
IRSINA	0,0408
LAGONEGRO	0,0392
LATRONICO	0,0182
LAURENZANA	0,0174
LAURIA	0,0445
LAVELLO	0,0566
MARATEA	0,1637
MARSICO NUOVO	0,0216
MARSICOVETERE	0,0370
MASCHITO	0,0193
MATERA	0,2290
MELFI	0,0598
MIGLIONICO	0,0428
MISSANELLO	0,0188
MOLITerno	0,0167
MONTALBANO JUNICO	0,0530
MONTEMILONE	0,0243
MONTENUMURO	0,0155
MONTESCAGLIOSO	0,0700
MURO LUCANO	0,0261
NEMOLI	0,0170
NOEPOLI	0,0243
NOVA SIRI	0,0656
OLIVETO LUCANO	0,0281
OPPIDO LUCANO	0,0222
PALAZZO SAN GERVASIO	0,0246
PATERNO	0,0145
PESCOPAGANO	0,0134
PICERNO	0,0262
PIETRAGALLA	0,0251
PIETRAPERTOSA	0,0141
PIGNOLA	0,0544
PISTICCI	0,0842
POLICORO	0,1557
POMARICO	0,0409
POTENZA	0,1563
RAPOLLA	0,0200
RAPONE	0,0160
RIONERO IN VULTURE	0,0493
RIPACANDIDA	0,0199
RIVELLO	0,0267
ROCCANOVA	0,0156
ROTONDA	0,0160
ROTONDELLA	0,0578




Elenco, per Regione, dei Comuni e del relativo livello dei canoni di locazione degli immobili

RUOTI	0,0185	CARAFFA DEL BIANCO	0,0978	ISCA SULLO IONIO	0,1338	RIZZICONI	0,0719
RUVO DEL MONTE	0,0175	CARAFFA DI CATANZARO	0,0938	ISOLA DI CAPO RIZZUTO	0,1208	ROCCA IMPERIALE	0,1138
SALANDRA	0,0388	CARDETO	0,0968	JACURSO	0,0726	ROCCA DI NETO	0,1824
SAN CHIRICO NUOVO	0,0140	CARDINALE	0,0770	JOPPOLO	0,0984	ROCCABERNARDA	0,0554
SAN CHIRICO RAPARO	0,0152	CARERI	0,0886	LAGANADI	0,0870	ROCCAFORTE DEL GRECO	0,0996
SAN COSTANTINO ALBANESE	0,0148	CARFIZZI	0,0364	LAGO	0,0888	ROCCELLA IONICA	0,1398
SAN FELE	0,0134	CARIATI	0,1375	LAINO BORGO	0,0471	ROGGIANO GRAVINA	0,1070
SAN GIORGIO LUCANO	0,0364	CARLOPOLI	0,0910	LAINO CASTELLO	0,0633	ROGHUDI	0,1215
SAN MARTINO D'AGRI	0,0158	CAROLEI	0,1269	LAMEZIA TERME	0,2133	ROGLIANO	0,0852
SAN MAURO FORTE	0,0615	CARPANZANO	0,0666	LAPPANO	0,0857	ROMBIOLO	0,0660
SAN PAOLO ALBANESE	0,0153	CASABONA	0,0498	LATTARICO	0,0974	ROSARNO	0,1097
SAN SEVERINO LUCANO	0,0141	CASALI DEL MANCO	0,0985	LAUREANA DI BORRELLO	0,0745	ROSE	0,0851
SANT'ANGELO LE FRATTE	0,0160	CASIGNANA	0,0806	LIMBADI	0,0783	ROSETO CAPO SPULICO	0,1074
SANT'ARCANGELO	0,0290	CASSANO ALL'IONIO	0,1209	LOCRI	0,1357	ROTA GRECA	0,0751
SARCONI	0,0181	CASTEL SILANO	0,0481	LONGOBARDI	0,1079	ROVITO	0,1090
SASSO DI CASTALDA	0,0169	CASTIGLIONE COSENTINO	0,1204	LONGOBUCCO	0,0937	SAMO	0,0892
SATRIANO DI LUCANIA	0,0198	CASTROLIBERO	0,1106	LUNGRO	0,0656	SAN BASILE	0,0500
SAVOIA DI LUCANIA	0,0159	CASTROREGGIO	0,0571	LUZZI	0,1023	SAN BENEDETTO ULLANO	0,0792
SCANZANO JONICO	0,0917	CASTROVILLARI	0,1570	MACISANO	0,0613	SAN CALOGERO	0,0799
SENISE	0,0248	CATANZARO	0,2320	MAIDA	0,0769	SAN COSMO ALBANESE	0,0776
SPINOSO	0,0174	CAULONIA	0,1327	MAIERATO	0,0749	SAN COSTANTINO CALABRO	0,0754
STIGLIANO	0,0529	CELICO	0,0994	MAIERÀ	0,0908	SAN DEMETRIO CORONE	0,0762
TEANA	0,0122	CELLARA	0,0822	MALITO	0,0663	SAN DONATO DI NINEA	0,0828
TERRANOVA DI POLLINO	0,0188	CENADI	0,0726	MALVITO	0,0829	SAN FERDINANDO	0,1081
TITO	0,0528	CENTRACHE	0,0726	MAMMOLA	0,0933	SAN FILI	0,1093
TOLVE	0,0201	CERCHIARA DI CALABRIA	0,0705	MANDATORICCIO	0,0922	SAN FLORO	0,1273
TRAMUTOLA	0,0227	CERENZIA	0,0439	MANGONE	0,0852	SAN GIORGIO ALBANESE	0,0763
TRECCHINA	0,0271	CERISANO	0,1196	MARANO MARCHESATO	0,1058	SAN GIORGIO MORGETO	0,0754
TRICARICO	0,0425	CERVA	0,0716	MARANO PRINCIPATO	0,1100	SAN GIOVANNI DI GERACE	0,0860
TRIVIGNO	0,0158	CERVICATI	0,0808	MARCEDUSA	0,0726	SAN GIOVANNI IN FIORE	0,0947
TURSI	0,0489	CERZETO	0,0965	MARCELLINARA	0,1427	SAN GREGORIO D'IPPONA	0,0683
VAGLIO BASILICATA	0,0199	CESSANTI	0,0642	MARINA DI GIOIOSA IONICA	0,1219	SAN LORENZO	0,1093
VALSINNI	0,0346	CETRANO	0,1494	MAROPATI	0,0779	SAN LORENZO BELLIZZI	0,0429
VENOSA	0,0583	CHIARAVALLE CENTRALE	0,1211	MARTIRANO	0,0726	SAN LORENZO DEL VALLO	0,0804
VIETRI DI POTENZA	0,0215	CICALA	0,0726	MARTIRANO LOMBARDO	0,0726	SAN LUCIA	0,0822
VIGGIANELLO	0,0139	CIMINA	0,0943	MARTONE	0,0943	SAN LUCIDO	0,1238
VIGGIANO	0,0244	CINQUEFRONDI	0,0612	MARZI	0,0636	SAN MANGO D'AQUINO	0,0726
		CIRÒ	0,0478	MELICUCCO	0,0817	SAN MARCO ARGENTANO	0,0920
		CIRÒ MARINA	0,0716	MELICUCCÀ	0,0765	SAN MARTINO DI FINITA	0,0562
		CITTANOVA	0,0942	MELISSA	0,0596	SAN MAURO MARCHESATO	0,0439
		CIVITA'	0,0793	MELITO DI PORTO SALVO	0,1407	SAN NICOLA ARCELLA	0,2315
		CLETO	0,0681	MENDICINO	0,1138	SAN NICOLA DA CRISSA	0,0650
		COLOSIMI	0,0668	MESORACA	0,0715	SAN NICOLA DELL'ALTO	0,0360
		CONDOPURI	0,1133	MIGLIERINA	0,0726	SAN PIETRO APOSTOLO	0,0726
		CONFLENTI	0,0760	MILETO	0,0795	SAN PIETRO A MAIDA	0,0716
		CORIGLIANO-ROSSANO	0,1411	MOLOCHIO	0,0834	SAN PIETRO DI CARIDÀ	0,0731
		CORTALE	0,0711	MONASTERACE	0,1083	SAN PIETRO IN AMANTEA	0,0891
		COSENZA	0,2041	MONGIANA	0,0627	SAN PIETRO IN GUARANTA	0,1119
		COSOLETO	0,0869	MONGRASSANO	0,0896	SAN PROCOPIO	0,0761
		COTRONEI	0,0809	MONTALTO UFFUGO	0,1309	SAN ROBERTO	0,0860
		CROPALATI	0,0741	MONTAURIO	0,1900	SAN SOSTENE	0,1238
		CROPANI	0,1519	MONTABELLO JONICO	0,0964	SAN SOSTI	0,0562
		CROSA	0,0878	MONTegiORDANO	0,0939	SAN VINCENZO LA COSTA	0,0819
		CROTONE	0,2624	MONTEPAONE	0,1910	SAN VITO SULLO IONIO	0,1006
		CRUCOLI	0,0483	MONTEROSSO CALABRO	0,0661	SANGINETO	0,1504
		CURINGA	0,0823	MORANO CALABRO	0,0764	SANT'AGATA DEL BIANCO	0,0866
		CUTRO	0,0882	MORMANNO	0,0772	SANT'AGATA DI ESARO	0,0760
		DASÀ	0,0655	MOTTA SAN GIOVANNI	0,1222	SANT'ALESSIO IN ASPROMONTE	0,0874
		DAVOLI	0,1776	MOTTA SANTA LUCIA	0,0726	SANT'ANDREA APOSTOLO DELLO	0,1435
		DECOLLATURA	0,0927	MOTTAFFOLLONE	0,0690	IONIO	
		DELIANUOVA	0,0860	NARDODIPACE	0,0498	SANT'EUFEMIA D'ASPRONTE	0,0804
		DIAMANTE	0,2401	NICOTERA	0,0927	SANT'ILARIO DELLO IONIO	0,0827
		DINAMI	0,0598	NOCARA	0,0598	SANT'ONOFRIO	0,0813
		DIPIGNANO	0,1177	NOCERA TERINESE	0,2297	SANTA CATERINA ALBANESE	0,0741
		DOMANICO	0,0755	OLIVADI	0,0716	SANTA CATERINA DELLO IONIO	0,1295
		DRAPIA	0,0812	OPPIDO MAMERTINA	0,0747	SANTA CRISTINA D'ASPRONTE	0,0828
		FABRIZIA	0,0618	ORIOLO	0,1085	SANTA DOMENICA TALAÒ	0,0930
		FAGNANO CASTELLO	0,0876	ORSOMARSO	0,0790	SANTA MARIA DEL CEDRO	0,2401
		FALCONARA ALBANESE	0,1057	PALERMITI	0,0716	SANTA SEVERINA	0,0628
		FALERNA	0,1429	PALZZI	0,0896	SANTA SOFIA D'EPORO	0,0773
		FEROLETO ANTICO	0,0687	PALLAGORIO	0,0439	SANTO STEFANO DI ROGLIANO	0,0975
		FEROLETO DELLA CHIESA	0,0740	PALMI	0,1535	SANTO STEFANO IN ASPROMONTE	0,0941
		FERRUZZANO	0,0942	PALUDI	0,0615	SARACENA	0,0720
		FIGLINE VEGLIATURO	0,0928	PANETTIERI	0,0634	SATRIANO	0,1842
		FILADELFIA	0,0834	PAOLA	0,1617	SAVELLI	0,0465
		FILANDARI	0,0763	PAPASIDERO	0,0652	SCALA COELI	0,0486
		FILOGASO	0,0713	PARENTI	0,0710	SCALEA	0,1720
		FIRMO	0,0789	PARGHELLA	0,1061	SCANDALE	0,1689
		FIUMARA	0,0884	PATERNO CALABRO	0,0781	SCIDO	0,0732
		FIUMEFREDDO BRUZIO	0,1170	PAZZANO	0,0878	SCIGLIANO	0,0608
		FOSSATO SERRALTA	0,0629	PEDIVIGLIANO	0,0627	SCILLA	0,1545
		FRANCAVILLA ANGITOLA	0,0713	PENTONE	0,0725	SELLIA	0,0726
		FRANCAVILLA MARITTIMA	0,0932	PETILIA POLICASTRO	0,0520	SELLIA MARINA	0,1391
		FRANCICA	0,0697	PETRIZZI	0,0716	SEMINARA	0,0999
		FRASCINETO	0,0838	PETRONA	0,0726	SERRA SAN BRUNO	0,1111
		FUSCALDO	0,1173	PIANE CRATI	0,0901	SERRA D'AIELLO	0,0538
		GAGLIATO	0,0716	PIANOPOLI	0,0679	SERRASTRETTA	0,0390
		GALATRO	0,0709	PIETRAFITTA	0,0838	SERRATA	0,0728
		GASPERINA	0,0919	PIETRAPAOLOA	0,0873	SERSALE	0,1471
		GERACE	0,1102	PIZZO	0,1791	SETTINGIANO	0,1054
		GEROCARNE	0,0761	PIZZONI	0,0660	SIDERNO	0,1531
		GIFFONE	0,0740	PLACANICA	0,0766	SIMBARIO	0,0685
		GIMIGLIANO	0,0969	PLATACI	0,0490	SIMERI CRICHI	0,0902
		GIOIA TAURO	0,0929	PLATANIA	0,0611	SINOPOLI	0,0740
		GIOIOSA IONICA	0,0937	PLATI	0,0825	SORBO SAN BASILE	0,0637
		GIRIFALCO	0,1731	POLIA	0,0570	SORIANO	0,0636
		GIZZERIA	0,1650	POLISTENA	0,1127	SORIANO CALABRO	0,0691
		GRIMALDI	0,0920	PORTIGLIOLA	0,0817	SOVERATO	0,2828
		GRISOLIA	0,1217	PRAIA A MARE	0,2162	SOVERIA MANNELLI	0,1082
		GROTTERIA	0,0885	REGGIO DI CALABRIA	0,1640	SOVERIA SIMERI	0,0726
		GUARDAVALLE	0,1293	RENDE	0,2419	SPADOLA	0,0645
		GUARDIA PIEMONTESE	0,1004	RIACE	0,0893	SPEZZANO ALBANESE	0,0810
		IONADI	0,1020	RICADI	0,1262	SPEZZANO DELLA SILA	0,0935
ACQUAFORMOSA	0,0551						
ACQUAFOPESA	0,1415						
ACQUARO	0,0584						
ACRI	0,1043						
AFRICO	0,0922						
AGNANA CALABRA	0,0910						
AIELLO CALABRO	0,0832						
AIETA	0,0812						
ALBI	0,0716						
ALBIDONA	0,0656						
ALESSANDRIA DEL CARRETTO	0,0614						
ALTILIA	0,0651						
ALTMONTE	0,0932						
AMANTEA	0,1935						
AMARONI	0,0726						
AMATO	0,0716						
AMENDOLARA	0,1000						
ANDALI	0,0716						
ANOIA	0,0789						
ANTONIMINA	0,0949						
APRIGLIANO	0,0919						
ARDORE	0,0908						
ARENA	0,0580						
ARGUSTO	0,0689						
BADOLATO	0,1318						
BAGALADI	0,1033						
BAGNARA CALABRA	0,1288						
BELCASTRO	0,0918						
BELMONTE CALABRO	0,1062						
BELSITO	0,0811						
BELVEDERE MARITTIMO	0,1977						
BELVEDERE DI SPINELLO	0,1663						
BENESTARE	0,0932						
BIANCHI	0,0786						
BIANCO	0,1004						
BISIGNANO	0,1047						
BIVONGI	0,0903						
BOCCHIGLIERO	0,0739						
BONIFATI	0,1440						
BORGIA	0,1863						
BOTRICELLO	0,1503						
BOVA	0,1041						
BOVA MARINA	0,1258						
BOVALINO	0,1153						
BRANCALEONE	0,1022						
BRIATICO	0,1733						
BROGNATURO	0,0619						
BRUZZANO ZEFFIRIO	0,0942						
BUIONVICINO	0,0909						
CACCURI	0,0504						
CALANNA	0,0845						
CALOPEZZATI	0,0790						
CALOVETI	0,0599						
CAMINI	0,1005						
CAMPANA	0,0699						
CAMPO CALABRO	0,1014						
CANDIDONI	0,0805						
CANNA	0,0724						
CANOLO	0,0842						
CAPISTRANO	0,0631						



Elenco, per Regione, dei Comuni e del relativo livello dei canoni di locazione degli immobili

SPLINGA	0,0686	CAIANELLO	0,0940	CONZA DELLA CAMPANIA	0,0549	MONTE SAN GIACOMO	0,0410
SQUILLACE	0,1989	CAIAZZO	0,1096	CORBARA	0,0737	MONTE DI PROCIDA	0,2173
STAITI	0,0874	CAIRANO	0,0532	CORLETO MONFORTE	0,0459	MONTECALVO IRPINO	0,0599
STALETTI	0,2614	CAIVANO	0,1254	CRISPANO	0,1237	MONTECORICE	0,1002
STEFANACONI	0,0617	CALABRITTO	0,0526	CUCCARO VETERE	0,0480	MONTECORVINO PUGLIANO	0,1221
STIGNANO	0,0821	CALITRI	0,0978	CURTI	0,1093	MONTECORVINO ROVELLA	0,0995
STILO	0,0782	CALVANICO	0,1060	CUSANO MUTRI	0,1964	MONTEFALCIONE	0,0725
STRONGOLI	0,1886	CALVI	0,2245	DOMICELLA	0,0284	MONTEFALCONE DI VAL FORTORE	0,1775
TARSIA	0,0585	CALVI RISORTA	0,0943	DRAGONI	0,0904	MONTEFORTE CILENTO	0,0525
TAURIANOVA	0,1117	CALVIZZANO	0,1326	DUGENTA	0,1798	MONTEFORTE IRPINO	0,1264
TAVERNA	0,1036	CAMEROTA	0,1032	DURAZZANO	0,1905	MONTEFREDANE	0,0829
TERRANOVA SAPPO MINULIO	0,0652	CAMIGLIANO	0,0901	EBOLI	0,1480	MONTEFUSCO	0,0638
TERRANOVA DA SIBARI	0,0633	CAMPAGNA	0,0981	ERCOLANO	0,1996	MONTELLA	0,1108
TERRAVECCHIA	0,0393	CAMPOLATTARO	0,1480	FAICCHIO	0,1884	MONTEMARANO	0,0552
TIRIOLO	0,1037	CAMPOLI DEL MONTE TABURNO	0,1678	FALCIANO DEL MASSICO	0,0692	MONTEMILETTO	0,0804
TORANO CASTELLO	0,0675	CAMPORA	0,0673	FELITTO	0,0451	MONTESSANO SULLA	0,0779
TORRE DI RUGGIERO	0,0733	CAMPOSANO	0,1221	FISCIANO	0,1961	MARCELLANA	
TORTORA	0,1361	CANCELLO ED ARNONE	0,0905	FLUMERI	0,0583	MONTE SARCHIO	0,1982
TREBISACCE	0,1094	CANDIDA	0,0897	FOGLIANISE	0,1982	MONTEVERDE	0,0557
TROPEA	0,3139	CANNALONGA	0,0479	FOIANO DI VAL FORTORE	0,1882	MONTEORO	0,1304
UMBRIATICO	0,0349	CAPACCIO PAESTUM	0,1269	FONTANAROSA	0,0594	MORCONE	0,2084
VACCARIZZO ALBANESE	0,0749	CAPODRISE	0,1085	FONTEGRECA	0,0780	MORIGERATI	0,0376
VALLEFIORITA	0,0716	CAPOSELE	0,0607	FORCHIA	0,1889	MORRA DE SANCTIS	0,0567
VALLELONGA	0,0615	CAPRI	0,8658	FORINO	0,0795	MOSCHIANO	0,0837
VARAPODIO	0,0748	CAPRIATI A VOLTURNO	0,0989	FORIO	0,2674	MUGNANO DEL CARDINALE	0,0986
VAZZANO	0,0641	CAPRIGLIA IRPINA	0,0889	FORMICOLA	0,0907	MUGNANO DI NAPOLI	0,1681
VERBICARO	0,0810	CAPUA	0,1170	FRAGNETO MONFORTE	0,1805	NAPOLI	0,2984
VERZINO	0,0430	CARBONARA DI NOLA	0,0816	FRAGNETO L'ABATE	0,1732	NOCERA INFERIORE	0,1380
VIBO VALENTIA	0,1501	CARDITO	0,1383	FRANCOLISE	0,0764	NOCERA SUPERIORE	0,1286
VILLA SAN GIOVANNI	0,1372	CARIFE	0,0578	FRASSO TELESINO	0,1803	NOLA	0,1544
VILLAPIANA	0,1065	CARINARO	0,1165	FRATTAMAGGIORE	0,1910	NOVI VELIA	0,0383
ZACCANAPOLI	0,0666	CARINOLA	0,0844	FRATTAMINORE	0,1302	NUSCO	0,0535
ZAGARISE	0,0721	CASAGIOVE	0,1288	FRIGENTO	0,0581	OGLIASTRO CILENTO	0,0873
ZAMBRONE	0,1243	CASAL VELINO	0,1163	FRIGNANO	0,1157	OLEVANO SUL TUSCIANO	0,0702
ZUMPANO	0,0990	CASAL DI PRINCIPE	0,1051	FURORE	0,2749	OLIVETO CITRA	0,0712
ZUNGRI	0,0632	CASALBORE	0,0594	FUTANI	0,0454	OMIGNANO	0,0540
		CASALBUONO	0,0447	GALLO MATESE	0,1045	ORRIA	0,0394
REGIONE		CASALDUNI	0,1504	GALLUCCIO	0,0643	ORTA DI ATELLA	0,1116
CAMPANIA		CASALETTO SPARTANO	0,0445	GESUALDO	0,0583	OSPEDALETTO D'ALPINOLO	0,1064
		CASALNUOVO DI NAPOLI	0,1732	GIANO VETUSTO	0,0857	OTTATI	0,0451
		CASALUCE	0,1114	GIFFONI SEI CASALI	0,1010	OTTAVIANO	0,1091
		CASAMARCIANO	0,1104	GIFFONI VALLE PIANA	0,0950	PADULA	0,0693
		CASAMICCIOLA TERME	0,2318	GINESTRA DEGLI SCHIAVONI	0,1681	PADULI	0,2007
		CASANDRINO	0,1095	GIOI	0,0392	PAGANI	0,1365
		CASAPESENNIA	0,1070	GIOLA SANNITICA	0,1197	PAGO VEIANO	0,1785
		CASAPULLA	0,1156	GIUGLIANO IN CAMPANIA	0,1420	PAGO DEL VALLO DI LAURO	0,0910
		CASAVATORE	0,1551	GIUNGANO	0,0652	PALMA CAMPANIA	0,0958
		CASELLE IN PITTARI	0,0456	GRAGNANO	0,2094	PALOMONTE	0,0731
		CASERTA	0,1790	GRAZZANISE	0,0938	PANNARANO	0,1745
		CASOLA DI NAPOLI	0,1444	GRECI	0,0536	PAOLISI	0,1682
		CASORIA	0,1614	GRICIGNANO DI AVERSA	0,1324	PARETE	0,1143
		CASSANO IRPINO	0,0676	GROTTAMINARDA	0,1464	PAROLISE	0,0873
		CASTEL BARONIA	0,0592	GROTTOLELLA	0,0838	PASTORANO	0,0933
		CASTEL CAMPAGNANO	0,1206	GRUMO NEVANO	0,1164	PATERNOPOLI	0,0635
		CASTEL MORRONE	0,1232	GUARDIA LOMBARDI	0,0582	PAUPISI	0,1993
		CASTEL SAN GIORGIO	0,0876	GUARDIA SANFRAMONDI	0,1801	PELLEZZANO	0,1624
		CASTEL SAN LORENZO	0,0711	ISCHIA	0,2733	PERDIFUOMO	0,0605
		CASTEL VOLTURNO	0,0849	ISPANI	0,0909	PERITO	0,0403
		CASTEL DI SASSO	0,0949	LACCO AMENO	0,2571	PERTOSA	0,0578
		CASTELCIVITA'	0,0614	LACEDONIA	0,0551	PESCO SANNITA	0,2156
		CASTELFRANCI	0,0570	LAPIO	0,0594	PETINA	0,0573
		CASTELFRANCO IN MISCANO	0,1611	LAUREANA CILENTO	0,0600	PETRURO IRPINO	0,0689
		CASTELLABATE	0,1553	LAURINO	0,0417	PIAGGINE	0,0354
		CASTELLAMMARE DI STABIA	0,2577	LAURITO	0,0504	PIANA DI MONTE VERNA	0,1204
		CASTELLO DEL MATESE	0,0860	LAURO	0,0860	PIANO DI SORRENTO	0,3974
		CASTELLO DI CISTERNA	0,1496	LAVIANO	0,0588	PIEDIMONTE MATESE	0,1050
		CASTELNUOVO CILENTO	0,0442	LETINO	0,0886	PIETRADEFUSI	0,0648
		CASTELNUOVO DI CONZA	0,0689	LETTERE	0,1273	PIETRAMELARA	0,0809
		CASTELPAGANO	0,1492	LIBERI	0,0974	PIETRAROJA	0,1626
		CASTELPOTO	0,1696	LIMATOLA	0,1763	PIETRASTORNINA	0,0657
		CASTELVENERE	0,2010	LIONI	0,1001	PIETRAVAIRANO	0,0753
		CASTELVETERE IN VAL FORTORE	0,1626	LIVERI	0,0884	PIETRELCINA	0,2673
		CASTELVETERE SUL CALORE	0,0661	LUOGOSANO	0,0578	PIGNATARO MAGGIORE	0,0818
		CASTIGLIONE DEL GENOVESI	0,1024	LUSCIANO	0,1216	PIMONTE	0,2249
		CAUTANO	0,1774	LUSTRA	0,0634	PISCIOTTA	0,1159
		CAVA DE' TIRRENI	0,1976	MACERATA CAMPANIA	0,1066	POGGIOMARINO	0,1070
		CELLE DI BULGHERIA	0,0401	MADDALONI	0,1267	POLLA	0,0614
		CELLOLE	0,0658	MAGLIANO VETERE	0,0478	POLLENA TROCCHIA	0,1557
		CENTOLA	0,1124	MAIORI	0,2549	POLLICIA	0,1117
		CEPPALONI	0,1897	MANOCALZATI	0,0955	POMIGLIANO D'ARCO	0,1891
		CERASO	0,0518	MARANO DI NAPOLI	0,1698	POMPEI	0,2414
		CERCOLA	0,1912	MARCIANISE	0,1042	PONTE	0,2289
		CERRETO SANNITA	0,2349	MARIGLIANELLA	0,1398	PONTECAGNANO FAIANO	0,1964
		CERVINARA	0,1150	MARIGLIANO	0,1432	PONTELANDOLFO	0,2126
		CERVINO	0,1164	MARZANO APPIO	0,0746	PONTELATONE	0,0909
		CESA	0,1173	MARZANO DI NOLA	0,0917	PORITICI	0,2640
		CESINALI	0,0998	MASSA LUBRENSE	0,3465	FORTICO DI CASERTA	0,1003
		CETARA	0,2869	MASSA DI SOMMA	0,1767	POSITANO	0,3768
		CHIANCHE	0,0601	MELITO IRPINO	0,0576	POSTIGLIONE	0,0806
		CHIUSANO DI SAN DOMENICO	0,0642	MELITO DI NAPOLI	0,1289	POZZUOLI	0,2449
		CICCIANO	0,1325	MELIZZANO	0,2046	PRAIANO	0,3505
		CICERALE	0,0586	MERCATO SAN SEVERINO	0,1323	PRATA SANNITA	0,1008
		CIMITILE	0,1460	MERCOGLIANO	0,1890	PRATA DI PRINCIPATO ULTRA	0,0794
		CIORLANO	0,0954	META	0,4435	PRATELLA	0,1142
		CIRCELLO	0,1842	MIGNANO MONTE LUNGO	0,0845	PRATOLA SERRA	0,0916
		COLLE SANNITA	0,1987	MINORI	0,2356	PREZENZANO	0,0978
		COLLIANO	0,0710	MIRABELLA ECLANO	0,1068	PRIGNANO CILENTO	0,0619
		COMIZIANO	0,1262	MOIANO	0,1992	PROCIDA	0,2649
		CONCA DEI MARINI	0,2922	MOIO DELLA CIVITELLA	0,0467	PUGLIANELLO	0,1953
		CONCA DELLA CAMPANIA	0,0753	MOLINARA	0,1996	QUADRELLE	0,0939
		CONTRADA	0,0770	MONDRAGONE	0,1048	QUALIANO	0,1238
		CONTRONE	0,0663	MONTAGUTO	0,0546	QUARTO	0,1701
		CONTURSI TERME	0,0823	MONTANO ANTILIA	0,0338	QUINDICI	0,0736



Elenco, per Regione, dei Comuni e del relativo livello dei canoni di locazione degli immobili

RAVELLO	0,2593	SAVIANO	0,1133	BARICELLA	0,2984	FIORENZUOLA D'ARDA	0,1725
RAVISCANINA	0,1068	SAVICNANO IRPINO	0,0552	BASTIGLIA	0,2479	FISCAGLIA	0,1365
RECALE	0,1100	SCAFATI	0,1857	BEDONIA	0,0436	FIUMALBO	0,2764
REINO	0,1656	SCALA	0,2514	BELLARIA-IGEA MARINA	0,3396	FONTANELICE	0,1739
RIARDO	0,0826	SCAMPITELLA	0,0577	BENTIVOGLIO	0,3047	FONTANELLATO	0,1344
RICIGLIANO	0,0239	SCISCIANO	0,1148	BERCETO	0,0286	FONTEVIVO	0,1119
ROCCA SAN FELICE	0,0596	SENERCHIA	0,0564	BERTINORO	0,1877	FORLIMPOPOLI	0,2064
ROCCA D'EVANDRO	0,0572	SERINO	0,1219	BESENZONE	0,1303	FORLÌ	0,2460
ROCCABASCERANA	0,0711	SERRAMEZZANA	0,0427	BETTOLA	0,1062	FORMIGINE	0,2781
ROCCADASPIDE	0,0704	SERRARA FONTANA	0,2937	BIBBIANO	0,1505	FORNOVO DI TARO	0,1107
ROCCAGLIORIOSA	0,0382	SERRE	0,0765	BOBBIO	0,1443	FRASSINORO	0,1283
ROCCAMONFINA	0,0735	SESSA AURUNCA	0,0970	BOLOGNA	0,3855	FUSIGNANO	0,1585
ROCCAPIEMONTE	0,0783	SESSA CILENTO	0,0370	BOMPORTO	0,2588	GAGGIO MONTANO	0,1420
ROCCARAINOLA	0,1142	SIANO	0,0797	BONDENO	0,1729	GALEATA	0,1580
ROCCAROMANA	0,0845	SICIGNANO DEGLI ALBURNI	0,0702	BORE	0,0241	GALLIERA	0,2927
ROCCHETTA E CROCE	0,0716	SIRIGNANO	0,0865	BORETTO	0,1077	GAMBETTOLA	0,2212
ROFRANO	0,0508	SOLOFRA	0,1560	BORGHI	0,1521	GATTATICO	0,1275
ROMAGNANO AL MONTE	0,0323	SOLOPACA	0,2168	BORGO TOSSIGNANO	0,1728	GATTEO	0,2608
ROSCIGNO	0,0510	SOMMA VESUVIANA	0,1340	BORGO VAL DI TARO	0,0450	GAZZOLA	0,1137
ROTONDI	0,0795	SORBO SERPICO	0,0753	BORGONOVO VAL TIDONE	0,1501	GEMMANO	0,1357
RUTINO	0,0724	SORRENTO	0,5144	BRESCELLO	0,1141	GORO	0,1195
RUVIANO	0,1271	SPARANISE	0,0904	BRISIGHELLA	0,1693	GOSSOLENGO	0,1566
SACCO	0,0429	SPERONE	0,0942	BUDRIO	0,2982	GRAGNANO TREBBIENSE	0,1453
SALA CONSILINA	0,0816	STELLA CILENTO	0,0471	BUSSETO	0,1094	GRANAROLO DELL'EMILIA	0,3181
SALENTO	0,0463	STIO	0,0388	CADELBOSCO DI SOPRA	0,1048	GRIZZANA MORANDI	0,1567
SALERNO	0,2147	STRIANO	0,0961	CADEO	0,1629	GROPPARELLO	0,0972
SALVITELLE	0,0480	STURNO	0,0589	CALDERARA DI RENO	0,2967	GUALTIERI	0,1149
SALZA IRPINA	0,0870	SUCCIVO	0,1156	CALENDASCO	0,1344	GUASTALLA	0,1512
SAN BARTOLOMEO IN GALDO	0,2300	SUMMONTE	0,0937	CALESTANO	0,0492	GUIGLIA	0,1799
SAN CIPRIANO PICENTINO	0,1240	TAURANO	0,0769	CAMPAGNOLA EMILIA	0,1000	IMOLA	0,2327
SAN CIPRIANO D'AVERSA	0,1131	TAURASI	0,0617	CAMPEGINE	0,1433	JOLANDA DI SAVOIA	0,0902
SAN FELICE A CANCELLO	0,0979	TEANO	0,0940	CAMPOGALLIANO	0,2396	LAGOSANTO	0,1144
SAN GENNARO VESUVIANO	0,1050	TEGGIANO	0,0673	CAMPOSANTO	0,2498	LAMA MOCOGNO	0,1700
SAN GIORGIO LA MOLARA	0,1867	TELESE TERME	0,1849	CAMUGNANO	0,1672	LANGHIRANO	0,2173
SAN GIORGIO A CREMANO	0,2268	TEORA	0,0571	CANOSSA	0,1117	LESIGNANO DE' BAGNI	0,1015
SAN GIORGIO DEL SANNIO	0,2558	TERZIGNO	0,0944	CAROSI	0,2543	LIZZANO IN BELVEDERE	0,3124
SAN GIOVANNI A PIRO	0,0951	TEVEROLA	0,1284	CARPANETO PIACENTINO	0,1637	LOIANO	0,2237
SAN GIUSEPPE VESUVIANO	0,1098	TOCCO CAUDIO	0,1852	CARPI	0,2849	LONGIANO	0,2126
SAN GREGORIO MAGNO	0,0438	TORA E PICILLI	0,0733	CARPINETI	0,0742	LUGAGNANO VAL D'ARDA	0,1056
SAN GREGORIO MATESE	0,0756	TORCHIARA	0,0592	CASALECCHIO DI RENO	0,2900	LUGO	0,1352
SAN LEUCIO DEL SANNIO	0,1938	TORELLA DEI LOMBARDI	0,0589	CASALFUMANESE	0,1788	LUZZARA	0,1230
SAN LORENZELLO	0,2189	TORRACA	0,0470	CASALGRANDE	0,1770	MAIOLO	0,1241
SAN LORENZO MAGGIORE	0,1757	TORRE ANNUNZIATA	0,1864	CASINA	0,0832	MALALBERGO	0,3102
SAN LUPO	0,1627	TORRE LE NOCELLI	0,0628	CASOLA VALSENIO	0,1440	MARANELLO	0,2663
SAN MANGO PIEMONTE	0,1318	TORRE ORSAIA	0,0411	CASTEL BOLOGNESE	0,1679	MARANO SUL PANARO	0,2351
SAN MANGO SUL CALORE	0,0643	TORRE DEL GRECO	0,1993	CASTEL GUELFO DI BOLOGNA	0,2086	MARZABOTTO	0,1480
SAN MARCELLINO	0,1084	TORRECUSO	0,1866	CASTEL MAGGIORE	0,3200	MASI TORELLO	0,2362
SAN MARCO EVANGELISTA	0,1246	TORRIONI	0,0627	CASTEL SAN GIOVANNI	0,1776	MASSA LOMBARDA	0,1507
SAN MARCO DEI CAVOTTI	0,2223	TORTORELLA	0,0415	CASTEL SAN PIETRO TERME	0,2744	MEDESANO	0,1271
SAN MARTINO SANNITA	0,1950	TRAMONTI	0,1271	CASTEL D'AIANO	0,1290	MEDICINA	0,2504
SAN MARTINO VALLE CAUDINA	0,0764	TRECASE	0,1611	CASTEL DEL RIO	0,1104	MEDOLLA	0,2389
SAN MARZANO SUL SARNO	0,0744	TRENTINARA	0,0594	CASTEL DI CASIO	0,1853	MELDOLA	0,1752
SAN MAURO CILENTO	0,0852	TRENTOLA DUCENTA	0,1242	CASTEL DEL CI	0,1589	MERCATO SARACENO	0,1756
SAN MAURO LA BRUCA	0,0434	TREVICO	0,0585	CASTELFRANCO EMILIA	0,2630	MESOLA	0,1225
SAN MICHELE DI SERINO	0,0788	TUFINO	0,1039	CASTELL'ARQUATO	0,1689	MINERBIO	0,3260
SAN NAZZARO	0,1705	TUFO	0,0705	CASTELLARANO	0,1720	MIRANDOLA	0,1957
SAN NICOLA BARONIA	0,0575	VAIRANO PATENORA	0,1033	CASTELLO D'ARGILE	0,2768	MISANO ADRIATICO	0,3670
SAN NICOLA MANFREDI	0,3410	VALLATA	0,0578	CASTELNOVO DI SOTTO	0,1405	MODENA	0,3548
SAN NICOLA LA STRADA	0,1395	VALLE AGRICOLA	0,0781	CASTELNOVO NE' MONTI	0,1679	MODIGLIANA	0,1555
SAN PAOLO BEL SITO	0,0992	VALLE DELL'ANGELO	0,0468	CASTELNUOVO RANGONE	0,2901	MOLINELLA	0,2517
SAN PIETRO INFINE	0,1068	VALLE DI MADDALONI	0,1136	CASTELVETRO PIACENTINO	0,2901	MONCHIO DELLE CORTI	0,0217
SAN PIETRO AL TANAGRO	0,0682	VALLESACCARDA	0,0586	CASTELVETRO DI MODENA	0,2662	MONDAINO	0,1945
SAN POTTIO SANNITICO	0,0891	VALLO DELLA LUCANIA	0,1076	CASTENASO	0,3148	MONGHIDORO	0,1536
SAN POTITO ULTRA	0,0945	VALVA	0,0616	CASTIGLIONE DEI PEPOLI	0,1807	MONTE SAN PIETRO	0,2344
SAN PRISCO	0,1271	VENTICANO	0,0642	CASTROCARO TERME E TERRA	0,1916	MONTECCHIO EMILIA	0,2013
SAN RUFO	0,0617	VIBONATI	0,1029	DEL SOLE		MONTECHIARUGOLO	0,1849
SAN SALVATORE TELESINO	0,2302	VICO EQUENSE	0,2993	CATTOLICA	0,3837	MONTECRETO	0,1941
SAN SEBASTIANO AL VESUVIO	0,2128	VIETRI SUL MARE	0,2440	CAVEZZO	0,2242	MONTEFIORE CONCA	0,1935
SAN SOSSIO BARONIA	0,0599	VILLA LITERNO	0,1087	CAVRIGLIO	0,1556	MONTEFIORINO	0,1540
SAN TAMMARO	0,0932	VILLA DI BRIANO	0,1104	CENTO	0,2458	MONTEGRIDOLFO	0,1903
SAN VALENTINO TORIO	0,0775	VILLAMAINA	0,0592	CERIGNALE	0,0806	MONTERENZIO	0,2383
SAN VITALIANO	0,1256	VILLANOVA DEL BATTISTA	0,0546	CERVIA	0,2807	MONTESCUDO-MONTE COLOMBO	0,2007
SANT'AGATA DE' GOTI	0,1782	VILLARICCA	0,1536	CESENA	0,2367	MONTESI	0,1491
SANT'AGNELLO	0,4507	VISCIANO	0,0818	CESENATICO	0,3785	MONTIANO	0,1854
SANT'ANASTASIA	0,1516	VITULANO	0,1912	CIVITELLA DI ROMAGNA	0,1659	MONTICELLI D'ONGINA	0,1172
SANT'ANDREA DI CONZA	0,0556	VITULAZIO	0,1096	CODIGORO	0,1371	MONZUNO	0,1686
SANT'ANGELO A CUPOLO	0,3396	VOLLA	0,1852	COLI	0,0947	MORCIANO DI ROMAGNA	0,2619
SANT'ANGELO A FASANELLA	0,0423	VOLTURARA IRPINA	0,0513	COLLECCHIO	0,1518	MORDANO	0,1668
SANT'ANGELO A SCALA	0,0623	ZUNGOLI	0,0572	COLORNO	0,1387	MORFASSO	0,0725
SANT'ANGELO ALL'ESCA	0,0585			COMACCHIO	0,1920	NEVIANO DEGLI ARDUINI	0,0258
SANT'ANGELO D'ALIFE	0,0761			COMPIANO	0,0546	NOCETO	0,1722
SANT'ANGELO DEI LOMBARDI	0,1004			CONCORDIA SULLA SECCHIA	0,2333	NONANTOLA	0,2559
SANT'ANTIMO	0,1210			CONSELICE	0,1185	NOVAFELTRIA	0,1582
SANT'ANTONIO ABATE	0,1497			COPPARO	0,1499	NOVELLARA	0,1349
SANT'ARCANGELO TRIMONTE	0,1775			CORIANO	0,2829	NOVI DI MODENA	0,2153
SANT'ARPINO	0,1166			CORNIGLIO	0,0239	OSTELLATO	0,1337
SANT'ARSENIO	0,0654			CORREGGIO	0,1599	OTTONE	0,0928
SANT'EGIDIO DEL MONTE ALBINO	0,0770			CORTE BRUGNATELLA	0,0964	OZZANO DELL'EMILIA	0,2575
SANTA CROCE DEL SANNIO	0,1684			CORTEMAGGIORE	0,1236	PALAGANO	0,1437
SANTA LUCIA DI SERINO	0,0755			COTIGNOLA	0,1530	PALANZANO	0,0230
SANTA MARIA CAPUA VETERE	0,1174			CREVALCORE	0,2503	PARMA	0,2636
SANTA MARIA A VICO	0,1186			DOVADOLA	0,1480	PAVULLO NEL FRIGNANO	0,2148
SANTA MARIA LA CARITÀ	0,1726			DOZZA	0,2073	PELLEGRINO PARMENSE	0,0294
SANTA MARIA LA FOSSA	0,0726			FABBRICO	0,1341	PENNABILLI	0,1624
SANTA MARINA	0,1013			FAENZA	0,1895	PIACENZA	0,2039
SANTA PAOLINA	0,0671			FANANO	0,2096	PIANELLO VAL TIDONE	0,1047
SANTO STEFANO DEL SOLE	0,0776			FARINI	0,0987	PIANORO	0,1982
SANTOMENNA	0,0465			FELINO	0,1675	PIEVE DI CENTO	0,2673
SANZA	0,0444			FERRARA	0,2623	PIEVEPELAGO	0,1814
SAPRI	0,1551			FERRIERE	0,1134	PIOZZANO	0,0908
SARNO	0,1387			FIDENZA	0,1742	PODENZANO	0,1587
SASSANO	0,0623			FINALE EMILIA	0,2017	POGGIO RENATICO	0,2669
SASSINORO	0,1688			FIORANO MODENESE	0,2811	POGGIO TORRIANA	0,2083


**REGIONE
EMILIA-ROMAGNA**

AGAZZANO	0,1352
ALBARETO	0,0348
ALBINEA	0,1910
ALFONSINE	0,1500
ALSENO	0,1532
ALTA VAL TIDONE	0,0992
ALTO RENO TERME	0,2074
ANZOLA DELL'EMILIA	0,2880
ARGELATO	0,2265
ARGENTA	0,2012
BAGNACAVALLLO	0,1523
BAGNARA DI ROMAGNA	0,1721
BAGNO DI ROMAGNA	0,1767
BAGNOLO IN PIANO	0,1046
BAISO	0,1180
BARDI	0,0290




Elenco, per Regione, dei Comuni e del relativo livello dei canoni di locazione degli immobili

POLESINE ZIBELLO	0,0661	ZERBA	0,0709	MEDEA	0,1180	TRAMONTI DI SOTTO	0,0763
POLINAGO	0,1409	ZIANO PIACENTINO	0,1053	MEDUNO	0,1084	TRASAGHIS	0,0851
PONTE DELL'OLIO	0,1039	ZOCCA	0,1615	MERETO DI TOMBA	0,1264	TRAVESIO	0,1075
PONTENURE	0,1609	ZOLA PREDOSA	0,2614	MOGGIO UDINESE	0,1201	TREPPON GRANDE	0,1344
PORTICO E SAN BENEDETTO	0,1421			MOIMACCO	0,1299	TREPPON LIGOSULLO	0,1028
PORTOMAGGIORE	0,1702			MONFALCONE	0,1710	TRICESIMO	0,1573
POVIGLIO	0,1209			MONRUPINO	0,1819	TRIESTE	0,1797
PREDAPPIO	0,1793			MONTENARS	0,0920	TRIVIGNANO UDINESE	0,1340
PREMILCUORE	0,1421			MONTEREALE VALCELLINA	0,1104	TURRIACO	0,1538
PRIGNANO SULLA SECCHIA	0,1461			MORARO	0,1273	UDINE	0,2485
QUATTRO CASTELLA	0,1832			MORSANO AL TAGLIAMENTO	0,1252	VAJONT	0,1169
RAVARINO	0,2102			MORTEGLIANO	0,1405	VALVASONE ARZENE	0,1218
RAVENNA	0,2470			MORUZZO	0,1337	VARMO	0,1385
REGGIO NELL'EMILIA	0,2290			MOSSA	0,1340	VENZONE	0,1079
REGGIOLO	0,1098			MUGGIA	0,1740	VERZEGNIS	0,0809
RICCIONE	0,4858			MUZZANA DEL TURGNANO	0,1190	VILLA SANTINA	0,1196
RIMINI	0,3469			NIMIS	0,1142	VILLESSE	0,1555
RIO SALICETO	0,1171			OSOPPO	0,1155	VISCO	0,1384
RIOLO TERME	0,1619			OVARO	0,1079	VITO D'ASIO	0,0686
RIOLLUNATO	0,1700			PAGNACCO	0,1554	VIVARO	0,1162
RIVA DEL PO	0,0902			PALAZZOLO DELLO STELLA	0,1197	ZOPPOLA	0,1418
RIVERGARO	0,1906			PALMANOVA	0,1351	ZUGLIO	0,0809
ROCCA SAN CASCIANO	0,1457			PALUZZA	0,1107		
ROCCABIANCA	0,0651			PASIANO DI PRATO	0,1692		
ROLO	0,1312			PASIANO DI PORDENONE	0,1228		
RONCOFREDDO	0,1651			PAULARO	0,1107		
ROTTOFRENO	0,1649			PAVIA DI UDINE	0,1261		
RUBIERA	0,1884			PINZANO AL TAGLIAMENTO	0,0863		
RUSSI	0,1912			POCENIA	0,1197		
SALA BAGANZA	0,1178			POLCENIGO	0,1255	ACCUMOLI	0,0859
SALA BOLOGNESE	0,2796			PONTEBBA	0,1201	ACQUAFONDATA	0,1310
SALSOMAGGIORE TERME	0,0883			PORCIA	0,1672	ACQUAPENDENTE	0,1641
SALUDECIO	0,1891			PORDENONE	0,2053	ACUTO	0,1370
SAN BENEDETTO VAL DI SAMBRO	0,1536			PORPETTO	0,1249	AFFILE	0,1260
SAN CESARIO SUL PANARO	0,1978			POVOLETTO	0,1137	AGOSTA	0,1222
SAN CLEMENTE	0,2464			POZZOLO DEL FRUOLI	0,1352	ALATRI	0,2481
SAN FELICE SUL PANARO	0,2325			PRADAMANO	0,1230	ALBANO LAZIALE	0,2975
SAN GIORGIO PIACENTINO	0,1580			PRATA DI PORDENONE	0,1406	ALLUMIERE	0,1769
SAN GIORGIO DI PIANO	0,3256			PRATO CARNICO	0,1026	ALVITO	0,1307
SAN GIOVANNI IN MARGIGNANO	0,2716			PRAVISDOMINI	0,1101	AMASENO	0,1107
SAN GIOVANNI IN PESCICETO	0,2893			PRECENICCO	0,1315	AMATRICE	0,0173
SAN LAZZARO DI SAVENA	0,3113			PREMARIACCO	0,1164	ANAGNI	0,2763
SAN LEO	0,1789			PREONE	0,0809	ANGUILLARA SABAZIA	0,2633
SAN MARTINO IN RIO	0,1158			PREPOTTO	0,0681	ANTICOLI CORRADO	0,1273
SAN MAURO PASCOLI	0,2438			PULFERO	0,0685	ANTRODOCO	0,1589
SAN PIETRO IN CASALE	0,3312			RAGOGNA	0,1135	ANZIO	0,2474
SAN PIETRO IN CERRO	0,1140			RAVASCLETTO	0,1412	APRILIA	0,2078
SAN POLO D'ENZA	0,1173			RAVEO	0,0809	AQUINO	0,1215
SAN POSSIDONIO	0,1312			REANA DEL ROJALE	0,1232	ARCE	0,1550
SAN PROSPERO	0,2426			REMANZACCO	0,1142	ARCINAZZO ROMANO	0,2092
SAN SECONDO PARMENSE	0,1150			RESIA	0,0860	ARDEA	0,2317
SANTAGATA BOLOGNESE	0,2896			RESIUTTA	0,0778	ARICCIA	0,2385
SANTAGATA FELTRINA	0,1599			RIGOLATO	0,1107	ARLENA DI CASTRO	0,0964
SANTAGATA SUL SANTERNO	0,1457			RIVE D'ARCANO	0,1259	ARNARA	0,1162
SANTILARIO D'ENZA	0,1905			RIVIGNANO TEOR	0,1334	ARPINO	0,1747
SANTA SOFIA	0,1738			ROMANS D'ISONZO	0,1455	ARSOLI	0,1107
SANTARCANGELO DI ROMAGNA	0,2627			RONCHI DEI LEGIONARI	0,1847	ARTENA	0,1831
SARMATO	0,1282			RONCHIS	0,1190	ASCREA	0,1685
SARSINA	0,1771			ROVEREDO IN PIANO	0,1641	ATINA	0,1307
SASSO MARCONI	0,2371			RUDA	0,1289	AUSONIA	0,1191
SASSUOLO	0,2782			SACILE	0,2019	BAGNOREGIO	0,1431
SAVIGNANO SUL PANARO	0,2127			SAGRADO	0,1362	BARBARANO ROMANO	0,1414
SAVIGNANO SUL RUBICONE	0,2291			SAN CANZIAN D'ISONZO	0,1411	BASSANO ROMANO	0,1540
SCANDIANO	0,2004			SAN DANIELE DEL FRUOLI	0,1415	BASSANO IN TEVERINA	0,1441
SERRAMAZZONI	0,1888			SAN DORLIGO DELLA VALLE	0,1739	BASSIANO	0,1267
SESTOLA	0,2561			SAN FLORIANO DEL COLLIO	0,1046	BELLEGRA	0,1472
SISSA TRECASALI	0,1116			SAN GIORGIO DELLA	0,1166	BELMONTE CASTELLO	0,1307
SOGLIANO AL RUBICONE	0,1762			RICHINVELDA		BELMONTE IN SABINA	0,1516
SOLAROLO	0,1512			SAN GIORGIO DI NOGARO	0,1165	BLERA	0,1437
SOLIERA	0,2649			SAN GIOVANNI AL NATISONE	0,1151	BOLSENA	0,2253
SOLIGNANO	0,0214			SAN LEONARDO	0,0695	BOMARZO	0,1449
SORAGNA	0,1257			SAN LORENZO ISONTINO	0,1340	BORBONA	0,0681
SORBOLLO MEZZANI	0,1392			SAN MARTINO AL TAGLIAMENTO	0,1080	BORGO VELINO	0,1676
SPILAMBERTO	0,2386			SAN PIER D'ISONZO	0,1269	BORGOROSE	0,1409
TALAMELLO	0,1527			SAN PIETRO AL NATISONE	0,0776	BOVILLE ERNICA	0,1230
TERENZO	0,0161			SAN QUIRINO	0,1514	BRACCIANO	0,2553
TERRE DEL RENO	0,2444			SAN VITO AL TAGLIAMENTO	0,1670	BROCCOSTELLA	0,1747
TIZZANO VAL PARMA	0,0208			SAN VITO AL TORRE	0,1384	CALCATA	0,1262
TOANO	0,0748			SAN VITO DI FAGAGNA	0,1371	CAMERATA NUOVA	0,1068
TORNOLÒ	0,1194			SANTA MARIA LA LONGA	0,1366	CAMPAGNANO DI ROMA	0,2319
TORRILE	0,1367			SAPPADA	0,2020	CAMPODIMELE	0,1171
TRAVERSETOLO	0,1255			SAURIS	0,1319	CAMPOLI APPENNINO	0,1772
TRAVO	0,1136			SAVOGNA	0,0673	CANALE MONTERANO	0,2174
TREDOZIO	0,1524			SAVOGNA D'ISONZO	0,1165	CANEPINA	0,1358
TRESIGNANA	0,1061			SEDEGLIANO	0,1274	CANINO	0,1323
VALMOZZOLA	0,0078			SEQUALS	0,1068	CANTALICE	0,1802
VALSAMOGGIA	0,2358			SESTO AL REGHENA	0,1517	CANTALUPO IN SABINA	0,1844
VARANO DE' MELEGARI	0,0463			SGONICO	0,1830	CANTERANO	0,1128
VARSÌ	0,0264			SOCCHIEVE	0,1107	CAPENA	0,2222
VENTASSO	0,0658			SPILIMBERGO	0,1371	CAPODIMONTE	0,1897
VERGATO	0,1946			STARANZANO	0,1725	CAPRANICA	0,1743
VERGHERETO	0,1514			STREGNA	0,0673	CAPRANICA PRENESTINA	0,1505
VERNASCA	0,0894			SUTRIO	0,1176	CAPRAROLA	0,1493
VERUCCHIO	0,2484			TAIPANA	0,0920	CARBOGNANO	0,1265
VETTO	0,0748			TALMASSONS	0,1152	CARPINETO ROMANO	0,1328
VEZZANO SUL CROSTOLO	0,0866			TARCENTO	0,1439	CASALATTICO	0,1307
VIANO	0,1230			TARVISIO	0,1663	CASALVIERI	0,1307
VIGARANO MAINARDA	0,2338			TAVAGNACCO	0,1706	CASAPE	0,1667
VIGNOLA	0,2745			TERZO D'AQUILEIA	0,1414	CASAPROTA	0,1867
VIGOLZONE	0,1510			TOLMEZZO	0,1399	CASPERIA	0,1766
VILLA MINOZZO	0,0669			TORREANO	0,1360	CASSINO	0,3248
VILLANOVA SULL'ARDA	0,1167			TORVISCOVA	0,1289	CASTEL GANDOLFO	0,3195
VOGHIERA	0,2138			TRAMONTI DI SOPRA	0,0821		




Elenco, per Regione, dei Comuni e del relativo livello dei canoni di locazione degli immobili

CASTEL MADAMA	0,1843	LICENZA	0,1578	ROCCAGIOVINE	0,1578	REGIONE LIGURIA		
CASTEL SAN PIETRO ROMANO	0,1576	LONGONE SABINO	0,1515	ROCCAGORGA	0,0877		AIROLE	0,1702
CASTEL SANT'ANGELO	0,1377	LUBRIANO	0,1575	ROCCANTICA	0,1724		ALASSIO	0,8235
CASTEL SANT'ELIA	0,1689	MAENZA	0,0837	ROCCASECCA	0,1550		ALBENGA	0,3871
CASTEL DI TORA	0,1729	MAGLIANO ROMANO	0,1766	ROCCASECCA DEI VOLSCI	0,0913		ALBISOLA SUPERIORE	0,3680
CASTELFORTE	0,0834	MAGLIANO SABINA	0,1764	ROIATE	0,1240		ALBISOLA MARINA	0,3857
CASTELLIRI	0,1230	MANDELA	0,1327	ROMA	0,5890		ALTARE	0,0601
CASTELNUOVO PARANO	0,1211	MANZIANA	0,2008	RONCIGLIONE	0,1731		AMEGLIA	0,3608
CASTELNUOVO DI FARFA	0,2094	MARANO EQUO	0,1161	ROVIANO	0,1135		ANDORA	0,4449
CASTELNUOVO DI PORTO	0,2041	MARCELLINA	0,1991	SABAUDIA	0,2582		APRICALE	0,1826
CASTIGLIONE IN TEVERINA	0,1439	MARCESELLI	0,1217	SACROFANO	0,2041		AQUILA D'ARROSCIA	0,1065
CASTRO DEI VOLSCI	0,1430	MARINO	0,2929	SALISANO	0,2090		ARCOLA	0,2752
CASTROCIELO	0,1215	MARTA	0,1897	SAMBUCI	0,1478		ARENZANO	0,4255
CAVE	0,1640	MAZZANO ROMANO	0,1726	SAN BIAGIO SARACINISCO	0,1478		ARMO	0,1593
CECCANO	0,2273	MENTANA	0,2611	SAN CESAREO	0,2363		ARNASCO	0,1236
CELLENO	0,1363	MICIGLIANO	0,1193	SAN DONATO VAL DI COMINO	0,1772		AURIGO	0,1141
CELLERE	0,1269	MINTURNO	0,1456	SAN FELICE CIRCEO	0,2877		AVEGNO	0,2654
CEPRANO	0,1430	MOMPEO	0,2286	SAN GIORGIO A LIRI	0,1191		BADALUCCO	0,2313
CERRETO LAZIALE	0,1398	MONTALTO DI CASTRO	0,2361	SAN GIOVANNI INCARICO	0,1550		BAJARDO	0,1867
CERVARA DI ROMA	0,1175	MONTASOLA	0,1457	SAN GREGORIO DA SASSOLA	0,1436		BALESTRINO	0,1444
CERVARO	0,1164	MONTE COMPATRI	0,2238	SAN LORENZO NUOVO	0,1588		BARDINETO	0,0530
CERVETERI	0,2575	MONTE PORZIO CATONE	0,2807	SAN POLO DEI CAVALIERI	0,1943		BARGAGLI	0,1800
CIAMPINO	0,3756	MONTE ROMANO	0,1242	SAN VITO ROMANO	0,1503		BERGEGGI	0,2785
CICILIANO	0,1459	MONTE SAN BIAGIO	0,1381	SAN VITTORE DEL LAZIO	0,1095		BEVERINO	0,1423
CINETO ROMANO	0,1158	MONTE SAN GIOVANNI CAMPANO	0,1218	SANT'AMBROGIO SUL GARIGLIANO	0,0545		BOGLIASCO	0,3972
CISTERNA DI LATINA	0,1756	MONTE SAN GIOVANNI IN SABINA	0,1600	SANT'ANGELO ROMANO	0,2075		BOISSANO	0,2027
CITTA' DUCALE	0,1928	MONTEBUONO	0,1655	SANT'APOLLINARE	0,0656		BOLANO	0,1955
CITTA' REALE	0,0681	MONTEFLASCONE	0,1658	SANT'ELIA FIUMERAPIDO	0,1310		BONASSOLA	0,5689
CIVITA CASTELLANA	0,1805	MONTEFLAVIO	0,1828	SANT'ORESTE	0,1743		BORDIGHERA	0,5085
CIVITAVECCHIA	0,2616	MONTELANICO	0,1361	SANTA MARINELLA	0,3017		BORGHETTO SANTO SPIRITO	0,3322
CIVITELLA SAN PAOLO	0,1858	MONTELEONE SABINO	0,1672	SANTI COSMA E DAMIANO	0,0850		BORGHETTO D'ARROSCIA	0,1451
CIVITELLA D'AGLIANO	0,1355	MONTELIBRETTI	0,2304	SANTOPADRE	0,1550		BORGHETTO DI VARA	0,1460
COLFELICE	0,1550	MONTENARO SABINO	0,1818	SARACINESCO	0,1166		BORGIO VEREZZI	0,5162
COLLALTO SABINO	0,1382	MONTEROSI	0,2333	SCANDRIGLIA	0,2006		BORGOMARO	0,1271
COLLE SAN MAGNO	0,1215	MONTEROTONDO	0,2850	SEGNI	0,1741		BORMIDA	0,0322
COLLE DI TORA	0,1690	MONTOPLI DI SABINA	0,2366	SELCI	0,1621		BORZONASCA	0,1590
COLLEFERRO	0,1913	MONTORIO ROMANO	0,1845	SERMONETA	0,1815		BUSUNATO	0,1677
COLLEGIOVE	0,1242	MORICONE	0,2143	SERRONE	0,1301		CABRANO	0,1295
COLLEPARDO	0,0518	MORLUPO	0,2089	SETTEFRATI	0,1027		CAIRO MONTENOTTE	0,1295
COLLEVECCHIO	0,1689	MOROLO	0,1081	SEZZE	0,1505		CALICE LIGURE	0,1361
COLLI SUL VELINO	0,1781	MORRO REATINO	0,1708	SGURGOLA	0,1959		CALICE AL CORNOVIGLIO	0,1506
COLONNA	0,2179	NAZZANO	0,1830	SONNINO	0,1076		CALIZZANO	0,0670
CONCERNIANO	0,1493	NEMI	0,2547	SORA	0,2761		CAMOGGI	0,5301
CONFIGNI	0,1544	NEPI	0,2368	SORIANO NEL CIMINO	0,1607		CAMPO LIGURE	0,1403
CONTIGLIANO	0,1881	NEROLA	0,1919	SPERLONGA	0,3189		CAMPOMORONE	0,1686
CORCHIANO	0,1285	NESPOLO	0,1247	SPIGNO SATURNIA	0,1191	CAMPOROSSO	0,3465	
CORENO AUSONIO	0,1211	NETTUNO	0,2269	STIMIGLIANO	0,2275	CARASCO	0,2722	
CORI	0,1262	NORMA	0,1346	STRANGOLAGALLI	0,1162	CARAVONICA	0,1598	
COTTANELLO	0,1624	OLEVANO ROMANO	0,1595	SUBIACO	0,1308	CARCARE	0,1223	
ESPERIA	0,1302	ONANO	0,1124	SUPINO	0,1466	CARRO	0,1374	
FABRICA DI ROMA	0,1756	ORIOLO ROMANO	0,2003	SUTRI	0,2181	CARRODANO	0,1384	
FALERIA	0,1469	ORTE	0,1753	TARANO	0,1532	CASANOVA LERRONE	0,1740	
FALVATERRA	0,1430	ORVINO	0,1854	TARQUINIA	0,2184	CASARZA LIGURE	0,2788	
FARA IN SABINA	0,2848	PAGANICO SABINO	0,1681	TERRACINA	0,2177	CASELLA	0,1933	
FARNESE	0,1338	PALESTRINA	0,2259	TESSENNANO	0,0964	CASTEL VITTORIO	0,1055	
FERENTINO	0,2327	PALIANO	0,1030	TIVOLI	0,2534	CASTELBIANCO	0,1104	
FIAMIGNANO	0,1354	PALOMBARA SABINA	0,2231	TOFFIA	0,2245	CASTELLARO	0,3570	
FIANO ROMANO	0,2563	PASTENA	0,1171	TOLFA	0,1961	CASTELNUOVO MAGRA	0,2324	
FILACCIANO	0,1848	PATRICA	0,1081	TORRE CAJETANI	0,2970	CASTELVECCHIO DI ROCCA	0,0873	
FILETTINO	0,0679	PERCILE	0,1319	TORRI IN SABINA	0,1418	BARBENA		
FIUGGI	0,2970	PESCOROCCHIANO	0,1315	TORRICE	0,1162	CASTIGLIONE CHIAVARESE	0,1702	
FIUMICINO	0,4427	PESCOSOLIDO	0,0300	TORRICELLA IN SABINA	0,1723	CELLE LIGURE	0,5314	
FONDI	0,1856	PETRELLA SALTO	0,1418	TORRITA TIBERINA	0,1729	CENGIO	0,0526	
FONTANA LIRI	0,1747	PIANSANO	0,1288	TREVI NEL LAZIO	0,2468	CERANESI	0,1468	
FONTE NUOVA	0,2611	PICINISCO	0,1307	TREVIGNANO ROMANO	0,2886	CERIALLE	0,3963	
FONTECHIARI	0,1747	PIEDIMONTE SAN GERMANO	0,1107	TRIVIGLIANO	0,2970	CERIANA	0,2678	
FORANO	0,1907	PIGLIO	0,1374	TURANIA	0,1416	CERVO	0,5443	
FORMELLO	0,3395	PIGNATARO INTERAMNA	0,1215	TUSCANIA	0,1617	CESIO	0,1405	
FORMIA	0,2735	PISONIANO	0,1429	VACONE	0,1362	CHIAVARI	0,3770	
FRASCATI	0,3958	POFI	0,1162	VALENTANO	0,1491	CHIUSANICO	0,2617	
FRASSO SABINO	0,2207	POGGIO BUSTONE	0,1801	VALLECORSA	0,1107	CHIUSAVECCHIA	0,3182	
FROSINONE	0,3292	POGGIO CATINO	0,1796	VALLEMAIO	0,0834	CICAGNA	0,1587	
FUMONE	0,2970	POGGIO MIRTEO	0,2600	VALLEPIETRA	0,0824	CIPRESSA	0,3514	
GAETA	0,3161	POGGIO MOIANO	0,2094	VALLERANO	0,1424	CISANO SUL NEVA	0,2212	
GALLESE	0,1158	POGGIO NATIVO	0,2196	VALLEROTONDA	0,1310	CIVEZZA	0,3418	
GALLICIANO NEL LAZIO	0,1886	POGGIO SAN LORENZO	0,1795	VALMONTONE	0,1159	COGOLETO	0,3711	
GALLINARO	0,1307	POLI	0,1500	VARCO SABINO	0,1438	COGORNO	0,2068	
GAVIGNANO	0,1426	POMEZIA	0,2593	VASANELLO	0,1170	COREGLIA LIGURE	0,0726	
GENAZZANO	0,1603	PONTECORVO	0,1306	VEJANO	0,1431	COSIO D'ARROSCIA	0,1313	
GENZANO DI ROMA	0,2460	PONTINIA	0,1862	VELLETRI	0,1964	COSSERIA	0,0741	
GERANO	0,1349	PONZA	0,7832	VENTOTENE	0,6852	COSTARAINERA	0,3514	
GIULIANO DI ROMA	0,0837	PONZANO ROMANO	0,1784	VEROLI	0,2290	CROSTAFIESCHI	0,1054	
GORGA	0,2024	POSTA	0,1463	VETRALLA	0,1850	DAVAGNA	0,1148	
GRADOLI	0,1559	POSTA FIBRENO	0,1747	VICALVI	0,1307	DEGO	0,0655	
GRAFFIGNANO	0,1316	POZZAGLIA SABINA	0,1792	VICO NEL LAZIO	0,0518	DEIVA MARINA	0,3229	
GRECCO	0,1797	PRIVERNO	0,1412	VICOVARO	0,1588	DIANO ARENTINO	0,3380	
GROTTAFERRATA	0,3834	PROCCENO	0,1179	VIGNANELLO	0,1424	DIANO CASTELLO	0,5508	
GROTTE DI CASTRO	0,1352	PROSEDI	0,0886	VILLA LATINA	0,1307	DIANO MARINA	0,5616	
GUARCINO	0,2970	RIANO	0,2619	VILLA SAN GIOVANNI IN TUSCIA	0,1269	DIANO SAN PIETRO	0,3783	
GUIDONIA MONTECELIO	0,2747	RIETI	0,2135	VILLA SANTA LUCIA	0,1215	DOLCEACQUA	0,2931	
ISCHIA DI CASTRO	0,1338	RIGNANO FLAMINIO	0,2032	VILLA SANTO STEFANO	0,1174	DOLCEDO	0,2447	
ISOLA DEL LIRI	0,1747	RIOFREDDO	0,1135	VITERBO	0,2328	ERLI	0,0957	
ITRI	0,1869	RIPA	0,1162	VITICUSO	0,1049	FASCIA	0,0277	
JENNE	0,1026	RIVODUTRI	0,1772	VITORCHIANO	0,1668	FAVALE DI MALVARO	0,0560	
LABICO	0,1974	ROCCA CANTERANO	0,1152	VIVARO ROMANO	0,1256	FINALE LIGURE	0,5611	
LABRO	0,1786	ROCCA MASSIMA	0,1163	ZAGAROLO	0,2111	FOLLO	0,1821	
LADISPOLI	0,3000	ROCCA PRIORA	0,2047			FONTANIGORDA	0,0579	
LANUVIO	0,2066	ROCCA SANTO STEFANO	0,1240			FRAMURA	0,3844	
LARIANO	0,1902	ROCCA SINBALDA	0,1667					
LATERA	0,1297	ROCCA D'ARCE	0,1550					
LATINA	0,2299	ROCCA DI CAVE	0,1500					
LENOLA	0,1107	ROCCA DI PAPA	0,2265					
LEONESSA	0,1801							




Elenco, per Regione, dei Comuni e del relativo livello dei canoni di locazione degli immobili

GARLENDIA	0,2201	SOLDANO	0,3377	ARZAGO D'ADDA	0,1753	BORMIO	0,5386
GENOVA	0,3401	SORI	0,3762	ASOLA	0,1721	BORNASCO	0,2146
GIUSTENICE	0,1174	SPOTORNO	0,3849	ASSAGO	0,3075	BORNO	0,2433
GIUSVALLA	0,0536	STELLA	0,2230	ASSO	0,1419	BOSISIO PARINI	0,1734
GORRETO	0,0541	STELLANELLO	0,1723	AVERARA	0,1776	BOSNASCO	0,1312
IMPERIA	0,3007	TAGLIA	0,3527	AVIATICO	0,2052	BOSSICO	0,1743
ISOLA DEL CANTONE	0,1357	TERZORIO	0,3126	AZZANELLO	0,0882	BOTTANUCCO	0,2022
ISOLABONA	0,2205	TESTICO	0,1618	AZZANO MELLA	0,2086	BOTTICINO	0,2804
LA SPEZIA	0,3229	TIGLIETO	0,0923	AZZANO SAN PAOLO	0,2625	BOVEGNO	0,1314
LAIGUEGLIA	0,4364	TOIRANO	0,2738	AZZATE	0,1873	BOVEZZO	0,3533
LAVAGNA	0,4110	TORRIGLIA	0,1535	AZZIO	0,1673	BOVISIO-MASCIAGO	0,2338
LEIVI	0,2670	TOVO SAN GIACOMO	0,3261	AZZONE	0,1550	BOZZOLO	0,1341
LERICI	0,5954	TRIBOGNA	0,1183	BADIA PAVESE	0,1120	BRACCA	0,1696
LEVANTO	0,5155	TRIORA	0,1094	BAGNARIA	0,1099	BRALLO DI PREGOLA	0,0996
LOANO	0,5875	URBE	0,0608	BAGNATICA	0,2329	BRANDICO	0,1546
LORSICA	0,0462	USCIO	0,2568	BAGNOLO CREMASCO	0,1501	BRANZI	0,1942
LUCINASCO	0,1390	VADO LIGURE	0,2190	BAGNOLO MELLA	0,2074	BRAONE	0,1473
LUMARZO	0,1001	VALBREVENNA	0,0874	BAGNOLO SAN VITO	0,1297	BREBBIA	0,1651
LUNI	0,2314	VALLEBONA	0,3751	BAGOLINO	0,1737	BREGANO	0,1659
MAGLIOLO	0,0939	VALLECROSA	0,3791	BALLABIO	0,2083	BREGNANO	0,1850
MAISSANA	0,1520	VARAZZE	0,4546	BARANZATE	0,2342	BREMBATE	0,2270
MALLARE	0,0591	VARESE LIGURE	0,1045	BARASSO	0,1973	BREMBATE DI SOPRA	0,2324
MASONE	0,1512	VASIA	0,1702	BARBARIGA	0,1759	BREMBIO	0,1591
MASSIMINO	0,0869	VENDONE	0,1570	BARBATA	0,1789	BREME	0,1149
MELE	0,2194	VENTIMIGLIA	0,3153	BARBIANELLO	0,2013	BRENNA	0,1728
MENDATICA	0,1207	VERNAZZA	0,5661	BARDELLO	0,1653	BRENO	0,1288
MEZZANEGO	0,1702	VESSALICO	0,1864	BAREGGIO	0,2272	BRENTA	0,1644
MIGNANEGO	0,1527	VEZZANO LIGURE	0,2337	BARGHE	0,1479	BRESCIA	0,3989
MILLESIMO	0,0929	VEZZI PORTIO	0,1505	BARIANO	0,1806	BRESSANA BOTTARONE	0,1225
MIOGLIA	0,0634	VILLA FARALDI	0,3413	BARLASSINA	0,2232	BRESSO	0,3201
MOCONESI	0,1452	VILLANOVA D'ALBENGA	0,2875	BARNI	0,0852	BREZZO DI BEDERO	0,2059
MOLINI DI TRIORA	0,1064	VOBBIA	0,0837	BARZAGO	0,1725	BRIENNO	0,2156
MONEGLIA	0,3729	ZIGNAGO	0,1275	BARZANA	0,2081	BRIGNANO GERA D'ADDA	0,1859
MONTALTO CARPASIO	0,1005	ZOAGLI	0,3904	BARZANO	0,2046	BRINZIO	0,1709
MONTEBRUNO	0,0637	ZUCCARELLO	0,2024	BARZIO	0,2211	BRIONE	0,1322
MONTEGROSSO PIAN LATTE	0,1036			BARZOFÈ	0,1312	BRISCO	0,2086
MONTEROSSO AL MARE	0,5185	REGIONE		BASIANO	0,2256	BRISSAGO-VALTRAVAGLIA	0,1725
MONTOGGIO	0,1120	LOMBARDIA		BASiglio	0,3668	BRIVIO	0,1951
MURIALDO	0,0649	ABBADIA CERRETO	0,1525	BASSANO BRESCIANO	0,2042	BRONI	0,2013
NASINO	0,1236	ABBADIA LARIANA	0,1938	BASTIDA PANCARANA	0,1225	BRUGHERIO	0,3088
NE	0,1478	ABBIATEGRASSO	0,2593	BATTUDA	0,1364	BRUMANO	0,1566
NEIRONE	0,0661	ACQUAFREDDA	0,1394	BEDERO VALCUVIA	0,1671	BRUNATE	0,2648
NOLI	0,4052	ACQUANEGRA CREMONESE	0,1226	BEDIZOLE	0,2202	BRUNELLO	0,1700
OLIVETTA SAN MICHELE	0,2142	ACQUANEGRA SUL CHIESE	0,1397	BEDULITA	0,1492	BRUSAPORTO	0,2368
ONZO	0,1150	ADRARA SAN MARTINO	0,1992	BELGIOIOSO	0,1521	BRUSIMPIANO	0,1868
ORCO FEGLINO	0,1395	ADRARA SAN ROCCO	0,1846	BELLAGIO	0,2287	BUBBIANO	0,1682
ORERO	0,0503	ADRO	0,2240	BELLANO	0,2084	BUCCHINASCO	0,3041
ORTOVERO	0,1759	AGNADELLO	0,1518	BELLINZAGO LOMBARDO	0,2423	BUGLIO IN MONTE	0,1120
OSIGLIA	0,0522	AGNOSINE	0,1497	BELLUSCO	0,2544	BUGUGGIATE	0,1845
OSPEDALETTI	0,5161	AGRA	0,1730	BEMA	0,1339	BULCIAGO	0,1863
PALLARE	0,0387	AGRATE BRIANZA	0,2536	BENE LARIO	0,1344	BULGAROGROSSO	0,2046
PERINALDO	0,2352	AICURZIO	0,2246	BERBENNO	0,1553	BURAGO DI MOLGORA	0,2128
PIANA CRIXIA	0,0439	AIRUNO	0,1780	BERBENNO DI VALTELLINA	0,1319	BUSCATE	0,1862
PIETRA LIGURE	0,4139	ALAGNA	0,1216	BEREGAZZO CON FIGLIARO	0,1909	BUSNAGO	0,2137
PIETRABRUNA	0,2223	ALBAIRATE	0,1778	BEREGUARDO	0,1281	BUSSERO	0,2567
PIEVE LIGURE	0,4267	ALBANO SANT'ALESSANDRO	0,2427	BERGAMO	0,3327	BUSTO ARSIZIO	0,2382
PIEVE DI TECO	0,2164	ALBAREDO ARNABOLDI	0,1356	BERLINGO	0,1825	BUSTO GAROLFO	0,2101
PIGNA	0,2373	ALBAREDO PER SAN MARCO	0,1357	BERNAREGGIO	0,2457	CABiate	0,1892
PIGNONE	0,1609	ALBAVILLA	0,1688	BERNATE TICINO	0,1883	CADEGLIANO-VICONAGO	0,1576
PLODIO	0,0548	ALBESE CON CASSANO	0,1752	BERTONICO	0,1484	CADORAGO	0,1902
POMPEIANA	0,3373	ALBIATE	0,2206	BERZO DEMO	0,1215	CADREZZATE CON OSMATE	0,1695
PONTEDASSIO	0,3219	ALBINO	0,2796	BERZO INFERIORE	0,1534	CAGLIO	0,0837
PONTINVREA	0,1163	ALBIOLO	0,1804	BERZO SAN FERMO	0,1899	CAINO	0,2081
PORNASSIO	2,2358	ALBIZZATE	0,1680	BESANA IN BRIANZA	0,2423	CAIOLO	0,1006
PORTOFINO	1,0000	ALBONесе	0,0869	BESANO	0,1817	CAIRATE	0,1631
PORTOVENERE	0,5544	ALBOSAGGIA	0,1336	BESATE	0,1807	CALCINATE	0,2059
PRELA	0,1842	ALBUZZANO	0,1325	BESNATE	0,1735	CALCINATO	0,1848
PROPATA	0,0370	ALFIANELLO	0,1552	BESOZZO	0,1547	CALCIO	0,1940
QUILIANO	0,1608	ALGUA	0,1684	BIANDRONNO	0,1759	CALCO	0,1889
RANZO	0,1700	ALMENNO SAN BARTOLOMEO	0,2492	BIANZANO	0,1763	CALOZZI-CORTE	0,2098
RAPALLO	0,3801	ALMENNO SAN SALVATORE	0,2480	BIANZONE	0,1141	CALUSCO D'ADDA	0,2369
RECCO	0,4435	ALME	0,2635	BIASSONO	0,2282	CALVAESE DELLA RIVIERA	0,1775
REZZO	0,1090	ALSERIO	0,1442	BIENNO	0,1384	CALVATONE	0,0892
REZZOAGLIO	0,0987	ALTA VALLE INTELVI	0,1581	BIENNO	0,1909	CALVENZANO	0,1661
RIALTO	0,1409	ALZANO LOMBARDO	0,2843	BIENNO	0,2076	CALVIGNANO	0,1440
RICCÒ DEL GOLFO DI SPEZIA	0,1690	ALZATE BRIANZA	0,1523	BIONE	0,1224	CALVIGNASCO	0,1759
RIOMAGGIORE	0,5921	AMBIVERE	0,2065	BISUSCHIO	0,1804	CALVISANO	0,1471
RIVA LIGURE	0,5870	ANDALO VALTELLINO	0,1194	BIZZARONE	0,1755	CAMBIAGO	0,1915
ROCCAVIGNALE	0,0830	ANFO	0,1490	BLELLO	0,1632	CAMERATA CORNELLO	0,1631
ROCCHETTA NERVINA	0,1492	ANGERA	0,1998	BLESSAGNO	0,1394	CAMISANO	0,1283
ROCCHETTA DI VARA	0,1401	ANGOLO TERME	0,1374	BLEVIO	0,2208	CAMPAGNOLA CREMASCA	0,0944
RONCO SCRIVIA	0,1450	ANNICCO	0,0914	BODIO LOMNAGO	0,1607	CAMPARADA	0,2103
RONDANINA	0,0333	ANNONE DI BRIANZA	0,1624	BOFFALORA D'ADDA	0,1684	CAMPIONE D'ITALIA	0,5827
ROSSIGLIONE	0,1072	ANTEGNATE	0,1921	BOFFALORA SOPRA TICINO	0,1878	CAMPODOLCINO	0,3006
ROVEGNO	0,0531	ANZANO DEL PARCO	0,1570	BOLGARE	0,1988	CAMPOSPINOSE	0,1356
SAN BARTOLOMEO AL MARE	0,5221	APPIANO GENTILE	0,2310	BOLLATE	0,2559	CANDIA LOMELLINA	0,1051
SAN BIAGGIO DELLA CIMA	0,2019	APRICA	0,3184	BOLTIERE	0,2195	CANEGRATE	0,2152
SAN COLOMBANO CERTENOLI	0,1557	ARCENE	0,2080	BONATE SOPRA	0,2343	CANNETO PAVESE	0,1275
SAN LORENZO AL MARE	0,5507	ARCISATE	0,1797	BONATE SOTTO	0,2268	CANNETO SULL'OGGIO	0,1364
SANREMO	0,4304	ARCONATE	0,2084	BONEMERSE	0,1335	CANONICA D'ADDA	0,2131
SANTOLCесе	0,1709	ARCORE	0,2547	BORDOLANO	0,0882	CANTELE	0,1781
SANTA MARGHERITA LIGURE	0,5784	ARDENNO	0,1299	BORGARELLO	0,1649	CANTÙ	0,2107
SANTO STEFANO AL MARE	0,6100	ARDESIO	0,1616	BORGHETTO LODIGIANO	0,1667	CANZO	0,1618
SANTO STEFANO D'AVETO	0,1682	ARENA PO	0,1430	BORGO MANTOVANO	0,1302	CAPERGNANICA	0,1283
SANTO STEFANO DI MAGRA	0,2617	ARESE	0,3052	BORGO PRIOLO	0,1425	CAPIAGO INTIMIANO	0,2031
SARZANA	0,3212	ARGEGNO	0,2384	BORGO SAN GIACOMO	0,1854	CAPIZZONE	0,1633
SASSELLO	0,0766	ARLUNO	0,2275	BORGO SAN GIOVANNI	0,1789	CAPO DI PONTE	0,1339
SAVIGNONE	0,1530	AROSIO	0,1944	BORGO SAN SIRO	0,1807	CAPONAGO	0,2200
SAVONA	0,2753	ARSAGO SEPRIO	0,1514	BORGO VIRGILIO	0,1613	CAPOVALLE	0,1025
SEBORGА	0,3922	ARTOGNE	0,1483	BORGO DI TERZO	0,1867	CAPPELLA CANTONE	0,0914
SERRA RICCÒ	0,1841			BORGOCARBONARA	0,1195	CAPPELLA DE' PICENARDI	0,0895
SESTA GODANO	0,1189			BORGORATTO MORMOROLO	0,0876	CAPRALBA	0,0944
SESTRI LEVANTE	0,4539			BORGOSATOLLO	0,2423	CAPRIANO DEL COLLE	0,1956




Elenco, per Regione, dei Comuni e del relativo livello dei canoni di locazione degli immobili

CAPRIATE SAN GERVASIO	0,2232	CASTIRAGA VIDARDO	0,1673	CONCESIO	0,2562	FAGNANO OLONA	0,2053
CAPRINO BERGAMASCO	0,1800	CASTO	0,1257	CONCOREZZO	0,2641	FALOPPIO	0,1791
CAPRIOLO	0,1816	CASTREZZATO	0,1690	CONFENZA	0,0711	FARA GERA D'ADDA	0,1854
CARATE BRIANZA	0,2584	CASTRO	0,2367	COPIANO	0,1082	FARA OLIVANA CON SOLA	0,1785
CARATE URIO	0,2573	CASTRONNO	0,1816	CORANA	0,1263	FENEGRO	0,1774
CARAVAGGIO	0,2525	CAVA MANARA	0,1644	CORBETTA	0,2232	FERNO	0,1820
CARAVATE	0,1614	CAVARGNA	0,1119	CORMANO	0,2862	FERRERA ERBOGNONE	0,1262
CARBONARA AL TICINO	0,1560	CAVARIA CON PREMEZZO	0,1617	CORNA IMAGNA	0,1540	FERRERA DI VARESE	0,1679
CARBONATE	0,1960	CAVENAGO D'ADDA	0,1570	CORNALBA	0,1752	FIESCO	0,0944
CARDANO AL CAMPO	0,1815	CAVENAGO DI BRIANZA	0,2215	CORNALE E BASTIDA	0,1103	FIESSE	0,1604
CARENNO	0,1735	CAVERNAGO	0,1841	CORNAREDO	0,2470	FIGINO SERENZA	0,2014
CARIMATE	0,2091	CAVRIANA	0,1774	CORNATE D'ADDA	0,2244	FILAGO	0,1923
CARLAZZO	0,1504	CAZZAGO BRABBA	0,1563	CORNEGLIANO LAUDENSE	0,1799	FILIGHERA	0,1369
CARNAGO	0,1592	CAZZAGO SAN MARTINO	0,1957	CORNO GIOVINE	0,1405	FINO MORNASCO	0,2152
CARNATE	0,2232	CAZZANO SANT'ANDREA	0,1888	CORNOVECCIO	0,1446	FINO DEL MONTE	0,1638
CAROBBO DEGLI ANGELI	0,2052	CECIMA	0,1052	CORREZZANA	0,1953	FIORANO AL SERIO	0,1892
CARONA	0,1962	CEDEGOLO	0,1318	CORRIDO	0,1309	FLERO	0,2550
CARONNO PERTUSELLA	0,2134	CEDRASCO	0,1082	CORSICO	0,2961	FOMBO	0,1543
CARONNO VARESINO	0,1645	CELLA DATI	0,0895	CORTE FRANCA	0,2284	FONTANELLA	0,1586
CARPENEDOLO	0,1545	CELLATICA	0,2576	CORTE PALASIO	0,1472	FONTENO	0,1670
CARPIANO	0,2333	CENATE SOPRA	0,2236	CORTE DE' CORTESI CON CIGNONE	0,1167	FOPPOLO	0,2147
CARUGATE	0,2642	CENATE SOTTO	0,2265	CORTE DE' FRATI	0,0895	FORCOLA	0,1094
CARUGO	0,1982	CENE	0,2067	CORTENO GOLGI	0,1406	FORESTO SPARSO	0,1887
CARVICO	0,1586	CENTRO VALLE INTELVI	0,1612	CORTENOVA	0,1687	FORMIGARA	0,0882
CASALBUTTANO ED UNITI	0,1074	CERANO D'INTELVI	0,1725	CORTENUOVA	0,1646	FORNOVO SAN GIOVANNI	0,1807
CASALE CREMASCO-VIDOLASCO	0,1283	CERANOVA	0,2103	CORTEOLONA E GENZONE	0,1371	FORTUNAGO	0,0876
CASALE LITTA	0,1435	CERCINO	0,1080	CORVINO SAN QUIRICO	0,1423	FRASCAROLO	0,1252
CASALETTO CEREDANO	0,0944	CERESARA	0,1600	CORZANO	0,1525	FUIPIANO VALLE IMAGNA	0,1613
CASALETTO LODIGIANO	0,1763	CERETE	0,1641	COSIO VALTELLINO	0,1246	FUSINE	0,1125
CASALETTO VAPRIO	0,1283	CERETTO LOMELLINA	0,1197	COSTA MASNAGA	0,1817	GABBIONETA-BINANUOVA	0,0895
CASALETTO DI SOPRA	0,0944	CERGNAGO	0,1232	COSTA SERINA	0,1771	GADESCO-PIEVE DELMONA	0,1167
CASALMAGGIORE	0,1226	CERIANO LAGHETTO	0,1962	COSTA VALLE IMAGNA	0,1586	GAGGIANO	0,2387
CASALMAIOCCO	0,1680	CERMENATE	0,1915	COSTA VOLPINO	0,2425	GALBIATE	0,1854
CASALMORANO	0,0882	CERNOBBIO	0,3360	COSTA DE' NOBILI	0,1536	GALGAGNANO	0,1536
CASALMORO	0,1589	CERNUSCO LOMBARDONE	0,2250	COSTA DI MEZZATE	0,2036	GALLARATE	0,2164
CASALOLDO	0,1600	CERNUSCO SUL NAVIGLIO	0,3688	COVO	0,1764	GALLIATE LOMBARDO	0,1773
CASALPUSTERLENGO	0,1874	CERRO MAGGIORE	0,2173	COZZO	0,0915	GALLIAROLA	0,1174
CASALROMANO	0,1418	CERRO AL LAMBRO	0,1973	CRANDOLA VALSASSINA	0,1810	GAMBARA	0,1679
CASALZUIGNO	0,1652	CERTOSA DI PAVIA	0,1370	CREDA	0,2145	GAMBARANA	0,1285
CASANOVA LONATI	0,1356	CERVENO	0,1285	CREDERA RUBBIANO	0,0874	GAMBOLÒ	0,1488
CASARO	0,1650	CERVESINA	0,1375	CREMA	0,2036	GANDELLINO	0,1704
CASARILE	0,2031	CERVIGNANO D'ADDA	0,1574	CREMELLA	0,1876	GANDINO	0,1906
CASATENOVO	0,2228	CESANA BRIANZA	0,1698	CREMENAGA	0,1557	GANDOSSO	0,1960
CASATISMA	0,1225	CESANO BOSCONI	0,2557	CREMENO	0,2208	GARBAGNATE MILANESE	0,2456
CASAZZA	0,2224	CESANO MADERNO	0,2507	CREMIA	0,1378	GARBAGNATE MONASTERO	0,1817
CASCIAGO	0,1931	CESATE	0,2352	CREMONA	0,2069	GARDONE RIVIERA	0,4110
CASEI GEROLA	0,1576	CETO	0,1285	CREMOSANO	0,0944	GARDONE VAL TROMPIA	0,2469
CASELLE LANDI	0,1455	CEVO	0,1139	CRESPATICA	0,1472	GARGNANO	0,3395
CASELLE LURANI	0,1665	CHIARI	0,2512	CROSO DELLA VALLE	0,1540	GARLASCO	0,1841
CASIRATE D'ADDA	0,2009	CHIAVENNA	0,1898	CROTTA D'ADDA	0,0895	GARLATE	0,1897
CASLINO DERBA	0,1119	CHIESA IN VALMALENCO	0,3213	CUASSO AL MONTE	0,1744	GARZENO	0,1000
CASNATE CON BERNATE	0,2169	CHIEVE	0,0874	CUCCIGLIO	0,1964	GAVARDO	0,2127
CASNIGO	0,1984	CHIGNOLO PO	0,1258	CUGGIONO	0,1955	GAVERINA TERME	0,1869
CASORATE PRIMO	0,2002	CHIGNOLO D'ISOLA	0,1613	CUGLIATE-FABIASCO	0,1601	GAVIRATE	0,1976
CASORATE SEMPIONE	0,1747	CHIUDUNO	0,2019	CUMIGNANO SUL NAVIGLIO	0,0882	GAZZOLO DEGLI IPPOLITI	0,1351
CASOREZZO	0,2028	CHIURO	0,1232	CUNARDO	0,1858	GAZZADA SCHIANNO	0,1777
CASPOGGIO	0,2606	CICOGNOLA	0,0895	CURA CARPIGNANO	0,1387	GAZZANIGA	0,1783
CASSAGO BRIANZA	0,1854	CIGOGNOLA	0,1275	CURIGLIA CON MONTEVIASCO	0,1421	GAZZUOLO	0,1440
CASSANO MAGNAGO	0,1886	CIGOLE	0,1278	CURNO	0,3261	GEMONIO	0,1779
CASSANO VALCUVIA	0,1665	CILAVEGNA	0,1412	CURTATONE	0,1746	GENIVOLTA	0,1074
CASSANO D'ADDA	0,2438	CIMBERGO	0,1531	CUSAGO	0,3053	GERA LARIO	0,1525
CASSIGLIO	0,1559	CINGIA DE' BOTTI	0,1167	CUSANO MILANINO	0,3157	GERENZAGO	0,1615
CASSINA RIZZARDI	0,2013	CINISELLO BALSAMO	0,2824	CUSINO	0,1146	GERENZANO	0,1864
CASSINA VALSASSINA	0,2081	CINO	0,1116	CUSO	0,1700	GERMIGNAGA	0,2136
CASSINA DE' PECCHI	0,2701	CIRIMIDO	0,1790	CUVEGLIO	0,1543	GEROLA ALTA	0,1344
CASSINETTA DI LUGAGNANO	0,1854	CISANO BERGAMASCO	0,1730	CUVIO	0,1618	GERRE DE' CAPRIOLI	0,0895
CASSOLNOVO	0,2055	CISERANO	0,2088	DAIRAGO	0,2041	GESSATE	0,2586
CASTANA	0,1194	CISLAGO	0,1926	DALMINE	0,2688	GHEDI	0,2080
CASTANO PRIMO	0,1919	CISLIANO	0,1902	DARFO BOARIO TERME	0,1776	GHISALBA	0,1900
CASTEGGIO	0,1425	CITTIGLIO	0,1845	DAVERIO	0,1820	GIANICO	0,1250
CASTEGNATO	0,2098	CIVATE	0,1734	DAZIO	0,1196	GIUSSAGO	0,1083
CASTEL GABBIANO	0,0874	CIVIDATE CAMUNO	0,1634	DELEBIO	0,1231	GIUSSANO	0,2253
CASTEL GOFFREDO	0,1661	CIVIDATE AL PIANO	0,1904	DELLO	0,1516	GODIASCO SALICE TERME	0,1426
CASTEL MELLA	0,2220	CIVO	0,1095	DEROVERE	0,0895	GOITO	0,1692
CASTEL ROZZONE	0,1805	CLAINO CON OSTENO	0,1729	DERVIO	0,1991	GOLASECCA	0,1460
CASTEL D'ARIO	0,1336	CLIVIO	0,1592	DESENZANO DEL GARDA	0,3778	GOLFERENZO	0,0958
CASTELBELFORTE	0,1336	CLUSONE	0,3008	DESIO	0,2390	GOMBITO	0,0882
CASTELCOVATI	0,1590	COCCAGLIO	0,2115	DIZZASCO	0,1733	GONZAGA	0,1352
CASTELDIDONE	0,0797	COCCOQUO-TREVISAGO	0,1827	DOLZAGO	0,1729	GORDONA	0,1047
CASTELGERUNDO	0,1314	CODEVILLA	0,1480	DOMASO	0,1510	GORGONZOLA	0,2808
CASTELLANZA	0,2101	CODOGNO	0,2154	DONGO	0,1717	GORLA MAGGIORE	0,1692
CASTELLEONE	0,1518	COGLIATE	0,1968	DORIO	0,1528	GORLA MINORE	0,1695
CASTELLETTO DI BRANDUZZO	0,1225	COLERE	0,1681	DORNO	0,1169	GORLAGO	0,2007
CASTELLI CALEPIO	0,2343	COLICO	0,2038	DOSOLO	0,1294	GORLE	0,2814
CASTELLO CABIAGLIO	0,1654	COLLE BRIANZA	0,1518	DOSSENA	0,1442	GORNATE OLONA	0,1599
CASTELLO D'AGOGNA	0,1197	COLLEBEATO	0,2676	DOSSO DEL LIRO	0,0998	GORNO	0,1882
CASTELLO DELL'ACQUA	0,1120	COLLI VERDI	0,0848	DOVERA	0,1283	GOTTOLINGO	0,1545
CASTELLO DI BRIANZA	0,1607	COLLO	0,1493	DRESANO	0,2129	GRAFFIGNANA	0,1683
CASTELLUCCHIO	0,1359	COLOGNE	0,1782	DUBINO	0,1273	GRANDATE	0,2071
CASTELMARTE	0,0920	COLOGNO MONZESE	0,2966	DUMENZA	0,1453	GRANDOLA ED UNITI	0,1415
CASTELNUOVO	0,0764	COLOGNO AL SERIO	0,2223	DUNO	0,1713	GRANTOLA	0,1804
CASTELNUOVO BOCCA D'ADDA	0,1390	COLONNO	0,2184	EDOLO	0,1708	GRASSOBBIO	0,2518
CASTELNUOVO BOZZENTE	0,1797	COLORINA	0,1054	ELLO	0,1501	GRAVEDONA ED UNITI	0,1530
CASTELSEPIRO	0,1559	COLTURANO	0,1877	ENDINE GAIANO	0,1984	GRAVELLONA LOMELLINA	0,1336
CASTELVECCANA	0,1928	COLVERDE	0,2051	ENTRATICO	0,2049	GREZZAGO	0,2080
CASTELVERDE	0,1542	COLZATE	0,1715	ERBA	0,1934	GRIANTE	0,2796
CASTELVISCONTI	0,0882	COMABBBIO	0,1557	ERBUSCO	0,2256	GROMO	0,1830
CASTENEDOLO	0,2041	COMAZZO	0,1871	ERVE	0,1762	GRONE	0,1687
CASTIGLIONE OLONA	0,1819	COMERIO	0,1983	ESINE	0,1355	GRONTARDO	0,0895
CASTIGLIONE D'ADDA	0,1458	COMEZZANO-CIZZAGO	0,1504	ESINO LARIO	0,1726	GROPELLO CAIROLI	0,1722
CASTIGLIONE DELLE STIVIERE	0,2446	COMMESSAGGIO	0,1444	EUPILIO	0,1755	GROSIO	0,1276
CASTIONE ANDEVENNO	0,1231	COMO	0,3142	FAEDO VALTELLINO	0,1050	GROSOTTO	0,1175
CASTIONE DELLA PRESOLANA	0,2752	COMUN NUOVO	0,1974	FAGGETTO LARIO	0,1828	GRUMELLO CREMONESE ED UNITI	0,0895




Elenco, per Regione, dei Comuni e del relativo livello dei canoni di locazione degli immobili

GRUMELLO DEL MONTE	0,2566	MAGENTA	0,2499	MONTÙ BECCARIA	0,1164	PARLASCO	0,1365
GUANZATE	0,2104	MAGHERNO	0,1082	MONVALLE	0,1645	PARONA	0,1192
GUARDAMIGLIO	0,1767	MAGNACAVALLO	0,1166	MONZA	0,3070	PARRÈ	0,1828
GUIDO VISCONTI	0,1869	MAGNAGO	0,1898	MONZAMBANO	0,1921	PARZANICA	0,1955
GUIDIZZOLO	0,1649	MAGREGLIO	0,0869	MORAZZONE	0,1757	PASPARDO	0,1280
GUSSAGO	0,2677	MAIRAGO	0,1451	MORBEGNO	0,1850	PASSIRANO	0,2328
GUSSOLA	0,0881	MAIRANO	0,1713	MORENGO	0,1800	PASTURO	0,1655
IDRO	0,1871	MALAGNINO	0,1155	MORIMONDO	0,1748	PAULLO	0,2282
IMBERSAGO	0,1928	MALENGO	0,1419	MORNAGO	0,1483	PAVIA	0,2767
INARZO	0,1421	MALEO	0,1420	MORNICO LOSANA	0,1223	PAVONE DEL MELLA	0,1717
INCUDINE	0,1330	MALGESSO	0,1503	MORNICO AL SERIO	0,1797	PEDESINA	0,1104
INDUNO OLONA	0,1738	MALGRATE	0,2043	MORTARA	0,1197	PEDRENGO	0,1974
INTROBIO	0,2074	MALNATE	0,1944	MORTERONE	0,1583	PEGGIO	0,0998
INVERIGO	0,1847	MALONNO	0,1204	MOSCAZZANO	0,1283	PEGOGNAGA	0,1310
INVERNO E MONTELEONE	0,1328	MANDELLO DEL LARIO	0,2245	MOTTA BALUFFI	0,0895	PEIA	0,1874
INVERUNO	0,2015	MANERBA DEL GARDA	0,4309	MOTTA VISCONTI	0,2029	PERLEDO	0,1745
INZAGO	0,2330	MANERBIO	0,2492	MOTTEGGIANA	0,1370	PERO	0,3042
IRMA	0,1322	MANTELLIO	0,1122	MOZZANICA	0,1867	PERSICO DOSIMO	0,1167
ISEO	0,2843	MANTOVA	0,1697	MOZZATE	0,2067	PERTICA ALTA	0,0976
ISOLA DOVARESE	0,0895	MAPELLO	0,1735	MOZZO	0,3100	PERTICA BASSA	0,0979
ISOLA DI FONDRÀ	0,1491	MARCALLO CON CASONE	0,2052	MUGGIÒ	0,2479	PESCAROLO ED UNITI	0,0895
ISORELLA	0,1699	MARCARIA	0,1352	MULAZZANO	0,1968	PESCATE	0,1930
ISPRÀ	0,1729	MARCHENO	0,1624	MURA	0,1073	PESCHIERA BORROMEO	0,2694
ISSO	0,1650	MARCHIROLO	0,1816	MUSCOLINE	0,2260	PESSANO CON BORNAGO	0,2402
IZANO	0,0874	MARCIGNAGO	0,1095	MUSSO	0,1324	PESSINA CREMONESE	0,0895
JERAGO CON ORAGO	0,1661	MARGNO	0,1537	NAVE	0,2175	PEZZAZE	0,1282
LA VALLETTA BRIANZA	0,1923	MARIANA MANTOVANA	0,1336	NEMBRO	0,2655	PIADENA DRIZZONA	0,1060
LACCHIARELLA	0,2379	MARIANO COMENSE	0,2078	NERVIANO	0,2386	PIAN CAMUNO	0,1771
LAGLIO	0,2273	MARMENTINO	0,0964	NESSO	0,1794	PIANCOGNO	0,1336
LAINATE	0,2525	MARMIROLO	0,1748	NIARDO	0,1245	PIANELLO DEL LARIO	0,1338
LAINO	0,1454	MARNATE	0,1907	NIBIONNO	0,1870	PIANENGO	0,0944
LALLO	0,2781	MARONE	0,1870	NICORVO	0,0874	PIANICO	0,1773
LAMBRUGO	0,1498	MARTIGNANA DI PO	0,0892	NOSATE	0,1752	PIANTEDO	0,1179
LANDRIANO	0,2289	MARTINENGO	0,2189	NOVA MILANESE	0,2739	PIARIO	0,1837
LANGOSCO	0,0915	MARLUPO	0,1668	NOVATE MEZZOLA	0,1195	PIATEDA	0,1194
LANZADA	0,2545	MARZANO	0,1680	NOVATE MILANESE	0,2976	PIAZZA BREMBANA	0,2345
LARDIRAGO	0,1481	MARZIO	0,1721	NOVEDRATE	0,1817	PIAZZATORRE	0,1619
LASNIGO	0,0808	MASATE	0,2283	NOVIGLIO	0,1647	PIAZZOLO	0,1470
LAVENA PONTE TRESA	0,1918	MASCIAGO PRIMO	0,1685	NUVOLENTA	0,2330	PIERANICA	0,0874
LAVENO-MOMBELLO	0,2207	MASLIANICO	0,2564	NUVOLETO	0,2198	PIETRA DE' GIORGI	0,1194
LAVENONE	0,1306	MASSALENGO	0,1615	ODOLO	0,1714	PIEVE ALBIGNOLA	0,0874
LAZZATE	0,1978	MAZZANO	0,2347	OFFANENGO	0,1629	PIEVE EMANUELE	0,2357
LECCO	0,2312	MAZZO DI VALTELLINA	0,1132	OFFLAGA	0,1520	PIEVE FISSIRAGA	0,1713
LEFFE	0,2008	MEDA	0,2344	OGGIONA CON SANTO STEFANO	0,1610	PIEVE PORTO MORONE	0,0989
LEGGIUNO	0,1632	MEDE	0,1115	OGGIONO	0,2047	PIEVE SAN GIACOMO	0,1167
LEGNANO	0,2703	MEDIGLIA	0,1894	OLEVANO DI LOMELLINA	0,1197	PIEVE D'OLMI	0,0895
LENNA	0,1710	MEDOLAGO	0,1562	OLGIATE COMASCO	0,2007	PIEVE DEL CAIRO	0,1217
LENO	0,1740	MEDOLE	0,1589	OLGIATE MOLGORÀ	0,1960	PIGRA	0,1394
LENTATE SUL SEVESO	0,2097	MELEGNANO	0,2979	OLGIATE OLONA	0,2062	PINAROLO PO	0,1256
LESMO	0,2525	MELIETI	0,1438	OLGINATE	0,1945	PIOLTELLO	0,2623
LEVATE	0,1898	MELLO	0,1123	OLIVA GESSI	0,1423	PISOGNE	0,1779
LEZZENO	0,1671	MELZO	0,3310	OLIVETO LARIO	0,1611	PIUBEGA	0,1349
LIERNA	0,2034	MENAGGIO	0,2411	OLMENETA	0,0895	PIURO	0,1132
LIMBIATE	0,2375	MENCONICO	0,1070	OLMO AL BREMBO	0,1470	PIZZALE	0,2172
LIMIDO COMASCO	0,1797	MERATE	0,2228	OLTRE IL COLLE	0,1652	PIZZIGHETTONE	0,1205
LIMONE SUL GARDA	0,4860	MERCALLO	0,1518	OLTRESSENDA ALTA	0,1861	PLESIO	0,1519
LINAROLO	0,1386	MERLINO	0,1550	OLTRONA DI SAN MAMETTE	0,1901	POGGIO RUSCO	0,1263
LIPOMO	0,1734	MERONE	0,1656	OME	0,2577	POGGIRIDENTE	0,1274
LIRIO	0,1194	MESE	0,1280	ONETA	0,1597	POGLIANO MILANESE	0,2068
LISCATE	0,2373	MESENZANA	0,1746	ONO SAN PIETRO	0,1349	POGNANA LARIO	0,1766
LISSONE	0,2536	MESERO	0,1785	ONORE	0,1765	POGNANO	0,1875
LIVIGNO	0,6042	MEZZAGO	0,2308	OPERA	0,2879	POLAVENO	0,1752
LIVO	0,0991	MEZZANA BIGLI	0,1103	ORIGGIO	0,2136	POLPENAZZE DEL GARDA	0,2699
LIVRAGA	0,1608	MEZZANA RABATTONO	0,0902	ORINO	0,1651	POMPIANO	0,1366
LOCATE VARESINO	0,1809	MEZZANINO	0,1259	ORIO LITTA	0,1432	POMPONESCO	0,1289
LOCATE DI TRIULZI	0,2759	MEZZOLDO	0,1646	ORIO AL SERIO	0,2713	PONCARALE	0,2274
LOCATELLO	0,1481	MILANO	0,4611	ORNAGO	0,2124	PONNA	0,1394
LODI	0,3208	MILZANO	0,1331	ORNICA	0,1470	PONTE LAMBRO	0,1544
LODI VECCHIO	0,2067	MIRADOLE TERME	0,1290	ORSENGO	0,1536	PONTE NIZZA	0,0925
LODRINO	0,1357	MISANO DI GERA D'ADDA	0,1799	ORZINUOVI	0,2346	PONTE NOSSA	0,1994
LOGRATO	0,1792	MISINTO	0,2053	ORZIVECCHI	0,1654	PONTE SAN PIETRO	0,2312
LOMAGNA	0,2197	MISSAGLIA	0,2437	OSIO SOPRA	0,2601	PONTE DI LEGNO	0,4234
LOMAZZO	0,1964	MOGGIO	0,1913	OSIO SOTTO	0,2564	PONTE IN VALTELLINA	0,1281
LOMELLO	0,0988	MOGLIA	0,1288	OSNAGO	0,2363	PONTERANICA	0,2873
LONATE CEPPINO	0,1500	MOIO DE' CALVI	0,1470	OSPEDALETTO LODIGIANO	0,1520	PONTEVEICO	0,1708
LONATE POZZOLO	0,1698	MOLTENO	0,1641	OSPITALETTO	0,2345	PONTI SUL MINCIO	0,2036
LOMATO DEL GARDA	0,2583	MOLTRASIO	0,2057	OSSAGO LODIGIANO	0,1665	PONTIDA	0,1780
LONGHENA	0,1401	MONASTEROLO DEL CASTELLO	0,2194	OSSIMO	0,1165	PONTIROLO NUOVO	0,2230
LONGONE AL SEGRINO	0,1569	MONGUZZO	0,1498	OSSONA	0,1757	PONTOGLIO	0,1762
LOSINE	0,1384	MONIGA DEL GARDA	0,4078	OSTIANO	0,1176	PORLEZZA	0,1693
LOVERE	0,2966	MONNO	0,1334	OSTIGLIA	0,1207	PORTALBERA	0,1194
LOVERO	0,1100	MONTAGNA IN VALTELLINA	0,1352	OTTOBIANO	0,1271	PORTO CERESIO	0,1763
LOZIO	0,1376	MONTALTO PAVESE	0,1194	OZZERO	0,1752	PORTO MANTOVANO	0,1645
LOZZA	0,1782	MONTANASO LOMBARDO	0,1754	PADENGHE SUL GARDA	0,4000	PORTO VALTRAVAGLIA	0,2031
LUINO	0,2235	MONTANO LUCINO	0,2007	PADERNO DUGNANO	0,2867	POSTALESIO	0,1247
LUISAGO	0,1997	MONTE CREMASCO	0,1283	PADERNO FRANCIACORTA	0,2316	POZZAGLIO ED UNITI	0,1167
LUMEZZANE	0,2149	MONTE ISOLA	0,2231	PADERNO PONCHIELLI	0,0895	POZZO D'ADDA	0,1954
LUNGAVILLA	0,1771	MONTE MARENZO	0,1739	PADERNO D'ADDA	0,2189	POZZOLENGO	0,2029
LURAGO MARINONE	0,1701	MONTABELLO DELLA BATTAGLIA	0,1425	PAGAZZANO	0,1775	POZZOLO MARTESANA	0,2245
LURAGO D'ERBA	0,1587	MONTECALVO VERSIGGIA	0,0958	PAGNONA	0,1282	PRADALUNGA	0,1971
LURANO	0,1788	MONTEGRINO VALTRAVAGLIA	0,1726	PAISCO LOVENO	0,1111	PRALBOINO	0,1637
LURATE CACCIVIO	0,2007	MONTELO	0,2086	PAITONE	0,2212	PRATA CAMPORACCIO	0,1343
LUVINATE	0,2035	MONTEMEZZO	0,0950	PALADINA	0,2540	PREDORE	0,2854
LUZZANA	0,1937	MONTESCANO	0,1306	PALAZZAGO	0,2218	PREGNANA MILANESE	0,1895
MACCAGNO CON PINO E VEDDASCA	0,1892	MONTESEGALE	0,1343	PALAZZO PIGNANO	0,1283	PREMANA	0,1617
MACCAGNO CON PINO E VEDDASCA	0,1892	MONTIVECCHIA	0,2155	PALAZZOLO SULL'OGGIO	0,2628	PREMOLO	0,1896
MACCASTORNA	0,1379	MONTICELLI BRUSATI	0,2563	PALESTRO	0,0878	PRESEGLIE	0,1438
MACHERIO	0,2307	MONTICELLI PAVESE	0,1401	PALOSCO	0,1776	PRESEZZO	0,1998
MACLODIO	0,1579	MONTICELLO BRIANZA	0,1938	PANCARANA	0,1404	PREVALLE	0,2040
MADRESIMO	0,5246	MONTICHIARI	0,2431	PANDINO	0,1754	PRIMALUNA	0,1616
MADIGNANO	0,1283	MONTIRONE	0,2034	PANTIGLIATE	0,2008	PROSERPIO	0,1372
MADONE	0,1659	MONTODINE	0,0874	PARABIAGO	0,2505	PROVAGLIO VAL SABBIA	0,1037
MAGASA	0,1025	MONTORFANO	0,1856	PARATICO	0,2362	PROVAGLIO D'ISEO	0,2378



Elenco, per Regione, dei Comuni e del relativo livello dei canoni di locazione degli immobili

PUEGNAGO DEL GARDA	0,2489	SAN GIULIANO MILANESE	0,2450	SPIRANO	0,1904	VALGAMMA	0,1763
PUMENUNGO	0,1692	SAN MARTINO SICCOMARIO	0,1411	SPRIANA	0,1439	VALGOGGIO	0,1535
PUSIANO	0,1585	SAN MARTINO DALL'ARGINE	0,1336	STAGNO LOMBARDO	0,1167	VALGREGHENTINO	0,1697
QUINGENTOLE	0,1226	SAN MARTINO DEL LAGO	0,0797	STAZZONA	0,1000	VALLE LOMELLINA	0,1025
QUINTANO	0,0874	SAN MARTINO IN STRADA	0,1833	STEAZZANO	0,2701	VALLE SALIMBENE	0,1286
QUINZANO D'OGGIO	0,1839	SAN NAZZARO VAL CAVARGNA	0,1146	STRADELLA	0,1818	VALLEVE	0,1722
QUISTELLO	0,1335	SAN PAOLO	0,1440	STROZZA	0,1742	VALLIO TERME	0,1740
RANCIO VALCUVIA	0,1599	SAN PAOLO D'ARGON	0,2415	SUARDI	0,1272	VALMADRERA	0,1849
RANCO	0,1907	SAN PELLEGRINO TERME	0,2285	SUEGLIO	0,1364	VALMOREA	0,1874
RANICA	0,2698	SAN ROCCO AL PORTO	0,1435	SUELLO	0,1586	VALNEGRA	0,1554
RANZANICO	0,2077	SAN SIRO	0,1374	SUISIO	0,1881	VALSOLDA	0,1815
RASURA	0,1100	SAN VITTORE OLONA	0,2396	SULBIATE	0,2159	VALTORTA	0,1716
REA	0,1082	SAN ZENO NAVIGLIO	0,2452	SULZANO	0,2145	VALVARRONE	0,1450
REDAVALLE	0,2013	SAN ZENONE AL LAMBRO	0,2072	SUMIRANTE	0,1684	VALVESTINO	0,1025
REDONDESCO	0,1336	SAN ZENONE AL PO	0,1194	SUSTINENTE	0,1226	VANZAGHELLO	0,1836
REMEDELLO	0,1759	SANGIANO	0,1711	SUZZARA	0,1548	VANZAGO	0,2183
RENATE	0,2019	SANNAZZARO DE' BURGONDI	0,1291	TACENO	0,1717	VAPRIO D'ADDA	0,2153
RESCALDINA	0,2133	SANT'ALESSIO CON VIALONE	0,1401	TAINO	0,1659	VARANO BORGHI	0,1631
RETORBIDO	0,1405	SANT'ANGELO LODIGIANO	0,2354	TALAMONA	0,1266	VAREDO	0,2248
REZZAGO	0,0797	SANT'ANGELO LOMELLINA	0,1116	TAREGGIO	0,1629	VARENNA	0,2542
REZZATO	0,2428	SANT'OMOBONO TERME	0,1741	TARTANO	0,1434	VARESE	0,2487
RHO	0,2668	SANTA BRIGIDA	0,1611	TAVAZZANO CON VILLAVESCO	0,2036	VARZI	0,1239
RICENGO	0,0874	SANTA CRISTINA E BISSONE	0,1442	TAVERNERIO	0,1779	VEDANO OLONA	0,1702
RIPALTA ARPINA	0,0944	SANTA GIULETTA	0,1275	TAVERNOLA BERGAMASCA	0,2692	VEDANO AL LAMBRO	0,2993
RIPALTA CREMASCA	0,0944	SANTA MARGHERITA DI STAFFORA	0,1166	TAVERNOLE SUL MELLA	0,1345	VEDESETA	0,1702
RIPALTA GUERINA	0,0944	SANTA MARIA HOÈ	0,1666	TEGLIO	0,1406	VEDUGGIO CON COLZANO	0,1953
RIVA DI SOLTO	0,2458	SANTA MARIA DELLA VERSA	0,0958	TELGATE	0,1938	VELESO	0,0990
RIVANAZZANO TERME	0,1480	SANTO STEFANO LODIGIANO	0,1390	TEMÙ	0,3657	VELLEZZO LOMELLINA	0,0988
RIVAROLO MANTOVANO	0,1366	SANTO STEFANO TICINO	0,1990	TERNATE	0,1613	VELLEZZO BELLINI	0,1202
RIVAROLO DEL RE ED UNITI	0,0881	SAREZZO	0,1949	TERNO D'ISOLA	0,1843	VENEGONO INFERIORE	0,1650
RIVOLTA D'ADDA	0,1720	SARNICO	0,3353	TERRANOVA DEI PASSERINI	0,1393	VENEGONO SUPERIORE	0,1700
ROBIATE	0,2299	SARONNO	0,2773	TICENO	0,0882	VENIANO	0,1954
ROBBIO	0,0822	SARTIRANA LOMELLINA	0,1025	TIGNALE	0,2451	VERANO BRIANZA	0,2178
ROBECCHETTO CON INDUNO	0,1728	SAVIORE DELL'ADAMELLO	0,1190	TIRANO	0,1872	VERCANA	0,1013
ROBECCO PAVESE	0,1385	SCALDAPOLE	0,1397	TORBOLE CASAGLIA	0,1802	VERCIGLIA	0,1236
ROBECCO D'OGGIO	0,1646	SCANDOLARA RAVARA	0,0881	TORLINO VIMERCATI	0,0874	VERCURAGO	0,1983
ROBECCO SUL NAVIGLIO	0,1526	SCANDOLARA RIPA D'OGGIO	0,0895	TORNATA	0,0881	VERDELLINO	0,2379
ROCCA SUSELLA	0,0798	SCANZOROSCIATE	0,2227	TORNO	0,2138	VERDELLO	0,2178
ROCCA DE' GIORGI	0,1532	SCHIGNANO	0,1690	TORRAZZA COSTE	0,1480	VERDERIO	0,1964
ROCCAFRANCA	0,2093	SCHILPARIO	0,1945	TORRE BERETTI E CASTELLARO	0,0942	VERGIATE	0,1641
RODANO	0,2569	SCHIVENOGLIA	0,1226	TORRE BOLDONE	0,2885	VERMEZZO CON ZELO	0,2010
RODENO SAIANO	0,1595	SECUGNAGO	0,1453	TORRE PALLAVICINA	0,1802	VERNATE	0,1669
RODERO	0,1460	SEDRIANO	0,2105	TORRE D'ARESE	0,1680	VEROLANUOVA	0,1526
RODIGO	0,1662	SEDRINA	0,1797	TORRE D'ISOLA	0,1488	VEROLAVECCHIA	0,1613
ROGENO	0,1364	SEGRATE	0,3225	TORRE DE' BUSI	0,1662	VERRETTO	0,1768
ROGRANO	0,1925	SELLERO	0,1174	TORRE DE' NEGRI	0,1007	VERRUA PO	0,1140
ROGOLO	0,1128	SELVINO	0,1913	TORRE DE' PICENARDI	0,0895	VERTEMATO CON MINOPRIO	0,1993
ROMAGNESE	0,0921	SEMIANA	0,0988	TORRE DE' ROVERI	0,2130	VERTOVA	0,1955
ROMANENGO	0,0874	SENAGO	0,2399	TORRE DI SANTA MARIA	0,1617	VERVIO	0,1265
ROMANO DI LOMBARDA	0,2697	SENIGA	0,1419	TORREVECCHIA PIA	0,1421	VESCOVATO	0,1176
RONAGO	0,1681	SENNA COMASCO	0,1852	TORRICELLA VERZATE	0,1423	VESTONE	0,1763
RONCADELLE	0,2698	SENNA LODIGIANA	0,1401	TORRICELLA DEL PIZZO	0,0797	VEZZA D'OGGIO	0,2403
RONCARO	0,1343	SEREGNO	0,2760	TOSCANO-MADERNO	0,3222	VIADANA	0,1568
RONCELLO	0,2050	SERGNANO	0,0944	TOVO DI SANT'AGATA	0,1194	VIADANICA	0,1941
RONCO BRIANTINO	0,2140	SERIATE	0,3405	TRADATE	0,1935	VIGOLFO	0,2297
RONCOBELLO	0,1632	SERINA	0,1817	TRAONA	0,1321	VIGANO SAN MARTINO	0,1983
RONCOFERRARO	0,1352	SERLE	0,1696	TRAVACÒ SICCOMARIO	0,1575	VIGANÒ	0,1644
RONCOLA	0,1724	SERMIDE E FELONICA	0,1256	TRAVAGLIATO	0,2015	VIGEVANO	0,2082
ROSASCO	0,1171	SERNIO	0,1295	TRAVEDONA-MONATE	0,1684	VIGGIÙ	0,1605
ROSATE	0,1924	SERRAVALLE A PO	0,1252	TREMEZZINA	0,2698	VIGNATE	0,2381
ROTA D'IMAGNA	0,1644	SESTO CALENDE	0,1797	TREMOSINE SUL GARDA	0,2168	VIGOLE	0,1865
ROVATO	0,2618	SESTO SAN GIOVANNI	0,3198	TRENZANO	0,1389	VILLA BISCOSSI	0,1158
ROVELLASCIA	0,2027	SESTO ED UNITI	0,1167	TRESCORE BALNEARIO	0,2570	VILLA CARCINA	0,1990
ROVELLO PORRO	0,1895	SETTALA	0,2101	TRESCORE CREMASCO	0,0944	VILLA CORTESE	0,1845
ROVERBELLA	0,1599	SETTIMO MILANESE	0,2689	TRESIVIO	0,1298	VILLA GUARDIA	0,2105
ROVESCALA	0,0988	SEVESO	0,2452	TREVIGLIO	0,3011	VILLA D'ADDA	0,1819
ROVETTA	0,2090	SILVANO PIETRA	0,1127	TREVIOLLO	0,2859	VILLA D'ALMÈ	0,2687
ROZZANO	0,2805	SIRMIONE	0,5345	TREVISSO BRESCIANO	0,1155	VILLA D'OGNA	0,1721
ROÈ VOLCIANO	0,2417	SIRONE	0,1595	TREZZANO ROSA	0,2168	VILLA DI CHIAVENNA	0,1022
RUDIANO	0,1557	SIRTORI	0,1758	TREZZANO SUL NAVIGLIO	0,2380	VILLA DI SERIO	0,2116
SABBIO CHIESE	0,1843	SIZIANO	0,2660	TREZZO SULL'ADDA	0,2437	VILLA DI TIRANO	0,1157
SABBIONETA	0,1512	SOIANO DEL LAGO	0,3115	TREZZONE	0,1015	VILLACHIARA	0,1288
SALA COMACINA	0,2381	SOLARO	0,2292	TRIBIANO	0,2045	VILLANOVA D'ARDENGI	0,1560
SALÈ MARASINO	0,2279	SOLAROLO RAINERIO	0,0881	TRIGOLO	0,0882	VILLANOVA DEL SILLARO	0,1683
SALERANO SUL LAMBRO	0,1732	SOLBIATE ARNO	0,1664	TRIUCCO	0,2075	VILLANTERIO	0,1133
SALTRIO	0,1604	SOLBIATE OLONA	0,1687	TRIVOLZIO	0,1526	VILLANOVA SUL CLISI	0,1973
SALVIROLA	0,0874	SOLBIATE CON CAGNO	0,1743	TROMELLO	0,1543	VILLASANTA	0,2303
SALÒ	0,4806	SOLFERINO	0,1784	TRONZANO LAGO MAGGIORE	0,1583	VILLIMPENTA	0,1422
SAMARATE	0,1853	SOLTO COLLINA	0,2104	TROVO	0,1563	VILLONGO	0,2337
SAMOLACO	0,1035	SOLZA	0,1658	TRUCCAZZANO	0,2118	VILMINORE DI SCALVE	0,1795
SAN BARTOLOMEO VAL CAVARGNA	0,1146	SOMAGLIA	0,1473	TURANO LODIGIANO	0,1393	VIMERCATE	0,3028
SAN BASSANO	0,0882	SOMMA LOMBARDO	0,1477	TURATE	0,1939	VIMODRONE	0,2401
SAN BENEDETTO PO	0,1345	SOMMO	0,1041	TURBIGO	0,1772	VIONE	0,2013
SAN CIPRIANO PO	0,1450	SONCINO	0,1198	UBIALE CLANEZZO	0,1520	VISANO	0,1468
SAN COLOMBANO AL LAMBRO	0,1731	SONDALO	0,1489	UGBOLDO	0,2095	VISTARINO	0,1082
SAN DAMIANO AL COLLE	0,0988	SONDRIO	0,2220	UGGIATE-TREVANO	0,1788	VITTUONE	0,1961
SAN DANIELE PO	0,0895	SONGAVAZZO	0,1899	URAGO D'OGGIO	0,1845	VIZZOLA TICINO	0,1529
SAN DONATO MILANESE	0,3272	SONICO	0,1160	URGNANO	0,1907	VIZZOLO PREDABISSI	0,2100
SAN FELICE DEL BENACO	0,3563	SORDIO	0,1917	USMATE VELATE	0,2091	VOBARNO	0,1652
SAN FERMO DELLA BATTAGLIA	0,2083	SORESINA	0,1340	VALANO CREMASCO	0,1283	VOGHERA	0,2248
SAN FIORANO	0,1428	SORICO	0,1466	VAILATE	0,1448	VOLONGO	0,0895
SAN GENESIO ED UNITI	0,1743	SORISOLE	0,2475	VAL BREMBILLA	0,1676	VOLPARA	0,0798
SAN GERVASIO BRESCIANO	0,1380	SORMANO	0,0858	VAL MASSINO	0,1398	VOLTA MANTOVANA	0,1727
SAN GIACOMO FILIPPO	0,1784	SOSPIRO	0,1167	VAL REZZO	0,1271	VOLTIDO	0,0797
SAN GIACOMO DELLE SEGNALE	0,1224	SOTTO IL MONTE GIOVANNI XXIII	0,1772	VAL DI NIZZA	0,1216	ZANDOBBIO	0,2258
SAN GIORGIO BIGARELLO	0,1493	SOVERE	0,1942	VALBONDIONE	0,1841	ZANICA	0,2093
SAN GIORGIO DI LOMELLINA	0,1338	SOVICO	0,2095	VALBREMBO	0,2713	ZAVATTARELLO	0,0984
SAN GIORGIO SU LEGNANO	0,1773	SPESSA	0,1194	VALBRONA	0,1246	ZECCONE	0,1308
SAN GIOVANNI BIANCO	0,1982	SPINADESCO	0,1167	VALDIDENTRO	0,3258	ZELBIO	0,0837
SAN GIOVANNI DEL DOSSO	0,1226	SPINEDA	0,0797	VALDISOTTO	0,2969	ZELO BUON PERSICO	0,2242
SAN GIOVANNI IN CROCE	0,0892	SPINÒ D'ADDA	0,1630	VALEGGIO	0,1216	ZEME	0,1197
		SPINONE AL LAGO	0,1885	VALERA FRATTA	0,1680	ZENEVEDRO	0,1458
				VALFURVA	0,3545	ZERBO	0,1430




Elenco, per Regione, dei Comuni e del relativo livello dei canoni di locazione degli immobili

ALTAVILLA MONFERRATO	0,0698	BORGORATTO ALESSANDRINO	0,1019	CASALEGGIO BOIRO	0,1279	CICONIO	0,1277
ALTO	0,1455	BORGSESSIA	0,1926	CASALEGGIO NOVARA	0,0795	CIGLIANO	0,1440
ALTO SERMENZA	0,1499	BORRIANA	0,0689	CASALGRASSO	0,1502	CIGLIÈ	0,1709
ALZANO SCRIVIA	0,1175	BOSCO MARENGO	0,1361	CASALINO	0,0711	CINAGLIO	0,0160
AMENO	0,1257	BOSCONERO	0,1496	CASALNOCETO	0,1405	CINTANO	0,0937
ANDEZENO	0,1955	BOSIA	0,1690	CASALVOLONE	0,0849	CINZANO	0,1270
ANDRONO MICCA	0,0728	BOSIO	0,1358	CASANOVA ELVO	0,0729	CIRIÈ	0,2751
ANDRATE	0,0595	BOSSOLASCO	0,1393	CASAPINTA	0,0612	CISSONE	0,1681
ANGROGNA	0,1276	BOVES	0,1715	CASASCO	0,1042	CISTERNA D'ASTI	0,0463
ANTIGNANO	0,0248	BOZZOLE	0,1066	CASCINETTE D'IVREA	0,0620	CIVIASCO	0,0902
ANTRONA SCHIERANCO	0,1035	BRA	0,1764	CASELETTE	0,1933	CLAVESANA	0,1709
ANZOLA D'OSSOLA	0,0920	BRANDIZZO	0,2139	CASELLE TORINESE	0,2674	CLAVIERE	0,4822
ARAMENGO	0,0408	BRIAGLIA	0,1687	CASORZO	0,0155	COASSOLO TORINESE	0,1109
ARBORIO	0,0943	BRICHERASIO	0,1361	CASSANO SPINOLA	0,1204	COAZZE	0,1517
ARGENTERA	0,1495	BRIGA ALTA	0,1271	CASSINASCIO	0,0289	COAZZOLO	0,0719
ARGUELLO	0,1337	BRIGA NOVARESE	0,1332	CASSINE	0,1168	COCCONATO	0,0457
ARIGNANO	0,1916	BRIGNANO-FRASCATA	0,0995	CASSINELLE	0,1195	COGGIOLA	0,0814
ARIZZANO	0,1891	BRIGNA	0,0673	CASTAGNETO PO	0,1708	COLAZZA	0,1287
ARMENO	0,1329	BRONDELLO	0,1699	CASTAGNETO	0,1470	COLLEGGNO	0,3050
AROLA	0,0775	BROSSASCO	0,1681	CASTAGNOLE MONFERRATO	0,0296	COLLERETTO CASTELNUOVO	0,0881
ARONA	0,1772	BROSSO	0,0571	CASTAGNOLE PIEMONTE	0,1421	COLLERETTO GIACOSA	0,0648
ARQUATA SCRIVIA	0,1331	BROVELLO-CARPUGNINO	0,1384	CASTAGNOLE DELLE LANZE	0,0518	COLLOBIANO	0,0778
ASIGLIANO VERCELLESE	0,0915	BROZLO	0,0971	CASTEL BOGLIONE	0,0310	COMIGNAGO	0,0671
ASTI	0,1530	BRUINO	0,2140	CASTEL ROCCHERO	0,0567	CONDOVE	0,1630
AURANO	0,0657	BRUNO	0,0440	CASTELDEFINO	0,1563	CONIOLO	0,1045
AVIGLIANA	0,2409	BRUSASCO	0,1621	CASTELL'ALFERO	0,0385	CONZANO	0,0874
AVOLASCA	0,0910	BRUSNENGO	0,0980	CASTELLAMONTE	0,1633	CORIO	0,1189
AZEGLIO	0,0810	BRUZOLO	0,1319	CASTELLANIA GUDDO	0,0869	CORNELIANO D'ALBA	0,1583
AZZANO D'ASTI	0,0397	BUBBIO	0,0459	CASTELLAR CUPDOBONO	0,1252	CORSIONE	0,0165
BACENO	0,1200	BURIASCO	0,1472	CASTELLAZZO BORMIDA	0,1300	CORTANDONE	0,0176
BAGNASCO	0,1321	BUROLO	0,0700	CASTELLAZZO NOVARESE	0,0687	CORTANZE	0,0238
BAGNOLO PIEMONTE	0,1416	BURONZO	0,1000	CASTELLERO	0,0111	CORTAZZONE	0,0209
BAIRO	0,1400	BUSANO	0,1474	CASTELLETO CERVO	0,0768	CORTEMLIA	0,1479
BALANGERO	0,1657	BUSCA	0,1629	CASTELLETO MERLI	0,0920	CORTIGLIONE	0,0325
BALDIGHIERI D'ASTI	0,0306	BUSSOLENO	0,1360	CASTELLETO MOLINA	0,0389	COSSANO BELBO	0,1454
BALDISSERO CANAVESE	0,1029	BUTTIGLIERA ALTA	0,2220	CASTELLETO MONFERRATO	0,1128	COSSANO CANAVESE	0,0527
BALDISSERO TORINESE	0,2185	BUTTIGLIERA D'ASTI	0,0588	CASTELLETO STURA	0,1714	COSSATO	0,1225
BALDISSERO D'ALBA	0,1845	CABELLA LIGURE	0,1175	CASTELLETO UZZONE	0,1409	COSSOGLIO	0,1114
BALME	0,1102	CAFASSE	0,1576	CASTELLETO D'ERRO	0,0987	COSSOMBRATO	0,0277
BALMUCCIA	0,0898	CALAMANDRANA	0,0465	CASTELLETO D'ORBA	0,1429	COSTA VESCOVATO	0,1078
BALOCO	0,1039	CALASCA-CASTIGLIONE	0,0896	CASTELLETO SOPRA TICINO	0,1434	COSTANZANA	0,1171
BALZOLA	0,1001	CALLABIANA	0,0582	CASTELLINALDO D'ALBA	0,1681	COSTIGLIOLE SALUZZO	0,1754
BANCHETTE	0,1026	CALLIANO	0,0273	CASTELLINO TANARO	0,1709	COSTIGLIOLE D'ASTI	0,0518
BANNIO ANZINO	0,0876	CALOSSO	0,0569	CASTELLO DI ANNONE	0,0447	CRAVAGLIANA	0,0882
BARBANIA	0,1226	CALTIGNAGA	0,1073	CASTELMAGNO	0,1659	CRAVANZANA	0,1690
BARBARESCO	0,1732	CALUSO	0,1596	CASTELNUOVO BELBO	0,0303	CRAVEGGIA	0,1675
BARDONECCHIA	0,5774	CAMAGNA MONFERRATO	0,0821	CASTELNUOVO BORMIDA	0,0925	CREMOLINO	0,1585
BARENGO	0,0623	CAMANDONA	0,0565	CASTELNUOVO CALCEA	0,0238	CRESCENTINO	0,1476
BARGE	0,1480	CAMBIANO	0,2298	CASTELNUOVO DON BOSCO	0,0640	CRESSA	0,0696
BAROLO	0,1626	CAMBIASCA	0,1574	CASTELNUOVO NIGRA	0,0711	CREVACUORE	0,0870
BARONA CANAVESE	0,1236	CAMBURZANO	0,0819	CASTELNUOVO SCRIVIA	0,1683	CREVOLADOSSOLA	0,1303
BASALIZZO	0,1580	CAMERANA	0,1442	CASTELNUOVO DI CEVA	0,1387	CRISSOLO	0,1503
BASSIGNANA	0,1481	CAMERANO CASASCO	0,0136	CASTELSPINA	0,1112	CRODO	0,1111
BASTIA MONDOVI	0,1718	CAMERI	0,1131	CASTIGLIONE FALLETTO	0,1553	CROVA	0,0954
BATTIFOLLO	0,1369	CAMINO	0,0974	CASTIGLIONE TINELLA	0,1440	CUCEGLIO	0,1081
BAVENO	0,2347	CAMPERTOGNO	0,2722	CASTIGLIONE TORINESE	0,2031	CUMIANA	0,2212
BEE	0,1610	CAMPIGLIA CERVO	0,0484	CASTINO	0,1445	CUNEO	0,2296
BEINASCO	0,2198	CAMPIGLIONE FENILE	0,1374	CAVAGLIETTO	0,0768	CUNICO	0,0194
BEINETTE	0,1732	CANALE	0,1597	CAVAGLIO D'AGOGNA	0,0654	CUORGNÈ	0,1595
BELFORTE MONFERRATO	0,1424	CANDELO	0,1022	CAVAGLIA	0,0905	CUREGGIO	0,0847
BELGIRATE	0,1848	CANDIA CANAVESE	0,1307	CAVAGNOLO	0,1629	CURINO	0,0588
BELLINO	0,1470	CANDIOLO	0,2546	CAVALLERLEONE	0,1472	DEMONTE	0,1712
BELLINZAGO NOVARESE	0,1203	CANELLI	0,0845	CAVALLERMAGGIORE	0,1726	DENICE	0,0700
BELVEDERE LANGHE	0,1781	CANISCHIO	0,1187	CAVALLIRIO	0,1087	DERNICE	0,0921
BELVEGLIO	0,0287	CANNERO RIVIERA	0,2499	CAVATORE	0,1038	DESANA	0,0762
BENE VAGIENNA	0,1626	CANNOBIO	0,2621	CAVOUR	0,1689	DIANO D'ALBA	0,1757
BENEVELLO	0,1711	CANOSIO	0,1659	CELLA MONTE	0,0783	DIVIGNANO	0,0786
BENNA	0,0871	CANTALUPA	0,1829	CELLARENGO	0,0661	DOGLIANI	0,1492
BERGAMASCO	0,1004	CANTALUPO LIGURE	0,1049	CELLE ENOMONDO	0,0189	DOMODOSSOLA	0,1685
BERGOLLO	0,1343	CANTARANA	0,0187	CELLE DI MACRA	0,1659	DONATO	0,0691
BERNEZZO	0,1779	CANTOIRA	0,0997	CELLIO CON BREIA	0,0851	DORMELLETO	0,1737
BERZANO DI SAN PIETRO	0,0399	CAPRAUNA	0,1686	CENTALLO	0,1785	DORZANO	0,0792
BERZANO DI TORTONA	0,1093	CAPREZZO	0,0855	CEPPO MORELLI	0,0876	DRONERO	0,1733
BEURA-CARDEZZA	0,1120	CAPRIATA D'ORBA	0,1488	CERANO	0,1082	DRUENTO	0,2208
BIANDRATE	0,1078	CAPRIE	0,1443	CERCENASCO	0,1495	DRUOGNO	0,1420
BIANZE	0,0943	CAPRIGLIO	0,0309	CERES	0,1095	DUSINO SAN MICHELE	0,0235
BIBIANA	0,1210	CAPRILE	0,0646	CERSETO	0,0953	ELVA	0,1470
BIELLA	0,1802	CARAGLIO	0,1625	CERESOLE ALBA	0,1726	ENTRACQUE	0,1848
BIOGLIO	0,0666	CARAMAGNA PIEMONTE	0,1726	CERESOLE REALE	0,1244	ENVIE	0,1729
BISTAGNO	0,1433	CARAVINO	0,0531	CERRETO GRUE	0,1036	EXILLES	0,1097
BOBBIO PELLICE	0,0979	CARBONARA SCRIVIA	0,1256	CERRETO D'ASTI	0,0180	FABBRICA CURONE	0,0975
BOCA	0,0748	CARCOFORO	0,1284	CERRETTO LANGHE	0,1681	FARA NOVARESE	0,0866
BOCCIOLETO	0,0831	CARDE	0,1472	CERRINA MONFERRATO	0,1165	FARIGLIANO	0,1734
BOGNANCO	0,0814	CAREMA	0,0573	CERRIONE	0,0827	FAULE	0,1502
BOGGONO	0,1271	CARENTINO	0,1009	CERRO TANARO	0,0364	FAVRIA	0,1521
BOLLENGO	0,0729	CARESANA	0,1171	CERVASCA	0,1826	FEISOGLIO	0,1347
BOLZANO NOVARESE	0,1098	CARESANABLOT	0,1218	CERVATTO	0,0762	FELETTO	0,1428
BONVICINO	0,1347	CAREZZANO	0,0990	CERVÈRE	0,1922	FELIZZANO	0,1208
BORGARO TORINESE	0,2483	CARIGNANO	0,2136	CESANA TORINESE	0,4531	FENESTRELLE	0,1280
BORGHETTO DI BORBERA	0,1381	CARISIO	0,1080	CESARA	0,1005	FERRERE	0,0223
BORGIALLO	0,1229	CARMAGNOLA	0,2427	CESSOLE	0,0442	FIANO	0,1997
BORGO SAN DALMAZZO	0,1694	CARPENETO	0,1462	CEVA	0,1377	FIORANO CANAVESE	0,0585
BORGO SAN MARTINO	0,1103	CARPIGNANO SESIA	0,0791	CHERASCO	0,1551	FOBELLO	0,0827
BORGO TICINO	0,1074	CARREGA LIGURE	0,0710	CHIALLAMBERTO	0,0966	FOGLIZZO	0,1434
BORGO VERCELLI	0,1174	CARROSI	0,1157	CHIANOCCHO	0,1328	FONATANETO D'AGOGNA	0,0754
BORGO D'ALE	0,0943	CARRÙ	0,1825	CHIAVERANO	0,0620	FONATANETO PO	0,0762
BORGOFRANCO D'IVREA	0,0571	CARTIGNANO	0,1733	CHIERI	0,2540	FONTANILE	0,0601
BORGOLAVEZZARO	0,0874	CARTOSIO	0,1174	CHIESANUOVA	0,1006	FORMAZZA	0,1305
BORGOMALE	0,1690	CASAL CERMEELLI	0,1248	CHIOMONTE	0,1218	FORMIGLIANA	0,0829
BORGOMANERO	0,1494	CASALBELTRAME	0,0850	CHIUSA DI PESIO	0,1724	FORNO CANAVESE	0,1223
BORGOMASINO	0,0575	CASALBORGONE	0,1347	CHIUSA DI SAN MICHELE	0,1441	FOSSANO	0,1731
BORGOMEZZA VALLE	0,0784	CASALE CORTE CERRO	0,1112	CHIUSANO D'ASTI	0,0278	FRABOSA SOPRANA	0,1710
BORGONE SUSA	0,1366	CASALE MONFERRATO	0,1729	CHIVASSO	0,2277	FRABOSA SOTTANA	0,1375




Elenco, per Regione, dei Comuni e del relativo livello dei canoni di locazione degli immobili

FRACONALTO	0,0980	LORANZÈ	0,0811	MONTECASTELLO	0,1172	PERLETTO	0,1275
FRANCAVILLA BISIO	0,1231	LOREGLIA	0,0668	MONTECHIARO D'ACQUI	0,1046	PERLO	0,1409
FRASCARO	0,0927	LOZZOLO	0,0997	MONTECHIARO D'ASTI	0,0428	PEROSA ARGENTINA	0,1436
FRASSINELLO MONFERRATO	0,0866	LU E CUCCARO MONFERRATO	0,1136	MONTECRETESE	0,1122	PEROSA CANAVESE	0,0551
FRASSINETTO PO	0,1051	LUSERNA SAN GIOVANNI	0,1405	MONTEGIOCO	0,1013	PERRERO	0,1196
FRASSINETTO	0,1043	LUSERNETTA	0,1215	MONTEGROSSO D'ASTI	0,0295	PERTENGO	0,0935
FRASSINO	0,1729	LUSIGLIÈ	0,1178	MONTELUPO ALBESE	0,1553	PERTUSIO	0,1288
FRESONARA	0,1203	MACELLO	0,1340	MONTEMAGNO	0,0215	PESSINETTO	0,1034
FRINCO	0,0612	MACRA	0,1659	MONTEMALE DI CUNEO	0,1681	PETTENASCO	0,1689
FRONT	0,1372	MACUGNAGA	0,2132	MONTEMARZINO	0,0965	PETTINENGO	0,0641
FROSSASCO	0,2250	MADONNA DEL SASSO	0,0974	MONTEROSSO GRANA	0,1681	PEVERAGNO	0,1684
FRUGAROLO	0,1337	MAGGIORA	0,0983	MONTESCHENO	0,0805	PEZZANA	0,1047
FUBINE MONFERRATO	0,1317	MAGLIANO ALFIERI	0,1531	MONTEU ROERO	0,1570	PEZZOLO VALLE UZZONE	0,1316
GABIANO	0,0805	MAGLIANO ALPI	0,1709	MONTEU DA PO	0,1273	PIANEZZA	0,2531
GAGLIANICO	0,1135	MAGLIONE	0,0653	MONTEZEMOLO	0,1387	PIANFEI	0,1687
GAIOLA	0,1681	MAGNANO	0,0651	MONTECELLO D'ALBA	0,1578	PIASCO	0,1699
GALLIATE	0,1477	MALESCO	0,1388	MONTIGLIO MONFERRATO	0,0824	PILATTO	0,0692
GAMALERO	0,1000	MALVICINO	0,0795	MONTÀ	0,1499	PIEA	0,1066
GAMBASCA	0,1699	MANDRILLO VITTA	0,0937	MORANO SUL PO	0,1191	PIEDICAVALLO	0,1025
GARBAGNA	0,1179	MANGO	0,1689	MORANSENGO	0,0131	PIEDIMULERA	0,1061
GARBAGNA NOVARESE	0,0962	MANTA	0,1712	MORBELLO	0,1065	PIETRA MARAZZI	0,1470
GARESSIO	0,1552	MAPPANO	0,2309	MORETTA	0,1472	PIETRAPORZIO	0,1703
GARGALLO	0,1238	MARANO TICINO	0,1070	MORIONDO TORINESE	0,1553	PIEVE VERGONTE	0,0898
GARZIGLIANA	0,1322	MARANZANA	0,0438	MORNESE	0,1112	PILA	0,2732
GASSINO TORINESE	0,1986	MARENE	0,1726	MOROZZO	0,1687	PINASCA	0,1312
GATTICO-VERUNO	0,1144	MARENTINO	0,1668	MORSASCO	0,1291	PINEROLO	0,2062
GATTINARA	0,1417	MARETTO	0,0193	MOTTA DE' CONTI	0,0915	PINO TORINESE	0,2530
GAVI	0,1483	MARGARITA	0,1684	MOTTALCIATA	0,0887	PINO D'ASTI	0,0140
GENOLA	0,1731	MARMORA	0,1734	MURAZZANO	0,1687	PIOBESI TORINESE	0,2286
GERMAGNANO	0,1354	MARSAGLIA	0,1709	MURELLO	0,1472	PIOBESI D'ALBA	0,1659
GERMAGNO	0,0707	MARTINIANA PO	0,1721	MURISENGO	0,1087	PIODE	0,2549
GHEMME	0,0930	MASERA	0,1246	MUZZANO	0,0826	PIOSSASCO	0,2832
GHIFFA	0,2029	MASIO	0,1216	NARZOLE	0,1591	PIOVÀ MASSAIA	0,0197
GHISLARENGO	0,0920	MASSAZZA	0,0700	NEBBIUNO	0,1364	POZZO	0,1703
GIAGLIONE	0,1164	MASSELLO	0,1272	NEIVE	0,1440	PISANO	0,1203
GIAROLE	0,1049	MASSEIANO	0,0858	NETRO	0,0731	PISCINA	0,1925
GIAVENO	0,2046	MASSIMO VISCONTI	0,1349	NEVIGLIA	0,1659	PIVERONE	0,0627
GIFLENGA	0,0833	MASSIOLA	0,0629	NIBBIOLA	0,0950	POCAPAGLIA	0,1725
GIGNESE	0,1565	MATHI	0,1476	NICHELINO	0,2349	POGNO	0,1042
GIVOLETTO	0,2001	MATTIE	0,1007	NIELLA BELBO	0,1387	POIRINO	0,1902
GORZEGNO	0,1316	MAZZÈ	0,1256	NIELLA TANARO	0,1687	POLLONE	0,1188
GOTTASECCA	0,1316	MEANA DI SUSA	0,1149	NIZZA MONFERRATO	0,0682	POLONGHERA	0,1537
GOVONE	0,1310	MEINA	0,1683	NOASCA	0,1176	POMARETTO	0,1381
GOZZANO	0,1200	MELAZZO	0,1190	NOLE	0,1705	POMARO MONFERRATO	0,1049
GRAGLIA	0,0857	MELLE	0,1703	NOMAGLIO	0,0476	POMBIA	0,1020
GRANA	0,0160	MERANA	0,0701	NONE	0,2254	PONDERANO	0,1151
GRANOZZO CON MONTICELLO	0,0871	MERCENASCO	0,1251	NONIO	0,1035	PONT CANAVESE	0,1181
GRAVELLONA TOCE	0,1208	MERGOZZO	0,1333	NOVALESA	0,0964	PONTECHIANALE	0,1447
GRAVERE	0,1084	MEZZANA MORTIGLIENGO	0,0596	NOVARA	0,1847	PONTECURONE	0,1617
GRAZZANO BADOGLIO	0,0226	MEZZENILE	0,0941	NOVELLO	0,1553	PONTESTURA	0,1107
GREGGIO	0,0759	MEZZOMERICO	0,0902	NOVI LIGURE	0,2013	PONTI	0,1041
GREMIASCO	0,0859	MIAGLIANO	0,0801	NUCETTO	0,1410	PONZANO MONFERRATO	0,1151
GRIGNASCO	0,1430	MIASINO	0,1649	OCCHIEPO INFERIORE	0,1051	PONZONE	0,1270
GRINZANE CAVOUR	0,1583	MIAZZINA	0,1180	OCCHIEPO SUPERIORE	0,1237	PORTACOMARO	0,0274
GROGNARDO	0,1042	MIRABELLO MONFERRATO	0,1157	OCCIMIANO	0,1260	PORTE	0,1525
GRONDONA	0,1000	MOASCA	0,0235	ODALENGO GRANDE	0,0932	PORTULA	0,0751
GROSCAVALLO	0,1099	MOIOLA	0,1703	ODALENGO PICCOLO	0,0932	POSTUA	0,1010
GROSSO	0,1503	MOLARE	0,1628	OGGEBBIO	0,1961	POZZOL GROPPO	0,0846
GRUGLIASCO	0,2713	MOLINO DEI TORTI	0,1272	OGLIANICO	0,1366	POZZOLO FORMIGARO	0,1536
GUARDABOSONE	0,0994	MOLLIA	0,2684	OLCENENGO	0,0935	PRADLEVES	0,1611
GUARENNE	0,1659	MOMBALDONE	0,0254	OLDENICO	0,0778	PRAGELATO	0,2894
GUAZZORA	0,1275	MOMBARCARO	0,1409	OLEGGIO	0,1665	PRALI	0,2143
GURRO	0,0714	MOMBARUZZO	0,0509	OLEGGIO CASTELLO	0,0946	PRALORMO	0,1732
IGLIANO	0,1316	MOMBASIGLIO	0,1709	OLIVOLA	0,0746	PRALUNGO	0,0798
INCISA SCAPACCINO	0,0423	MOMBELLO MONFERRATO	0,0830	OLMO GENTILE	0,0264	PRAMOLLO	0,1306
INGRIA	0,0995	MOMBELLO DI TORINO	0,1589	OMEGNA	0,1498	PRAROLO	0,1070
INTRAGNA	0,0657	MOMBERCELLI	0,0303	ONCINO	0,1523	PRAROSTINO	0,1325
INVERSO PINASCA	0,1365	MOMO	0,1287	ORBASSANO	0,2802	PRASCO	0,1240
INVORIO	0,1005	MOMPANTERO	0,1155	ORIO CANAVESE	0,1294	PRASCORSANO	0,1261
ISASCA	0,1628	MOMPERONE	0,0986	ORMEA	0,1826	PRATIGLIONE	0,1267
ISOLA SANT'ANTONIO	0,1248	MONALE	0,0334	ORNAVASSO	0,1035	PRATO SESIA	0,1204
ISOLA D'ASTI	0,0628	MONASTERO BORMIDA	0,0397	ORSARA BORMIDA	0,1265	PRAY	0,0804
ISOLABELLA	0,1239	MONASTERO DI LANZO	0,0816	ORTA SAN GIULIO	0,1774	PRAZZO	0,1514
ISSIGLIO	0,0737	MONASTERO DI VASCO	0,1687	OSASCO	0,1548	PREDOSA	0,1358
IVREA	0,1137	MONASTEROLO CASOTTO	0,1431	OSASIO	0,1378	PREMENO	0,1357
LA CASSA	0,1884	MONASTEROLO DI SAVIGLIANO	0,1701	OSTANA	0,1438	PREMIA	0,1104
LA LOGGIA	0,2245	MONCALIERI	0,2692	OTTIGLIO	0,0862	PREMOSELLO-CHIOVENDA	0,1010
LA MORRA	0,1583	MONCALVO	0,0759	OULX	0,4239	PRIERO	0,1205
LAGNASCO	0,1729	MONCENISIO	0,0751	OVADA	0,1846	PRIOCCA	0,1499
LAMPORO	0,0762	MONCESTINO	0,0908	OVIGLIO	0,1121	PRIOLA	0,1339
LANDIONA	0,0840	MONCHIERO	0,1553	OZEGNA	0,1426	PRUNETTO	0,1316
LANZO TORINESE	0,1614	MONCRIVELLO	0,0980	OZZANO MONFERRATO	0,1120	QUAGLIUZZO	0,0707
LAURIANO	0,1627	MONCUCCO TORINESE	0,0540	PADERNA	0,1038	QUARANTI	0,0401
LEINI	0,2401	MONDOVI	0,1709	PAESANA	0,1504	QUAREGNA CERRETO	0,0909
LEMIE	0,0886	MONESIGLIO	0,1409	PAGNO	0,1699	QUARGNENTO	0,1337
LENTA	0,0762	MONFORTE D'ALBA	0,1553	PALAZZO CANAVESE	0,0503	QUARNA SOPRA	0,0780
LEQUIO BERRIA	0,1589	MONGARDINO	0,0501	PALAZZOLO VERCELLESE	0,0644	QUARNA SOTTO	0,0856
LEQUIO TANARO	0,1703	MONGARDINO LIGURE	0,0959	PALLANZENO	0,1012	QUARONA	0,1573
LERMA	0,1415	MONGRANDO	0,0872	PAMPARATO	0,1462	QUASSOLO	0,0565
LESA	0,1688	MONLEALE	0,1104	PANCALIERI	0,1412	QUATTORDIO	0,1022
LESEGNÒ	0,1663	MONTABONE	0,0129	PARELLA	0,0861	QUINCINETTO	0,0540
LESSOLO	0,0600	MONTACUTO	0,0940	PARETO	0,1050	QUINTO VERCELLESE	0,0935
LESSONA	0,0920	MONTAFIA	0,0328	PARODI LIGURE	0,1035	RACCONIGI	0,1529
LEVICE	0,1316	MONTALDEO	0,1188	PAROLDO	0,1409	RASSA	0,2155
LEVONE	0,1453	MONTALDO BORMIDA	0,1212	PARUZZARO	0,0893	RE	0,1057
LIGNANA	0,0915	MONTALDO ROERO	0,1700	PASSERANO MARMORITO	0,0149	REANO	0,1863
LIMONE PIEMONTE	0,2206	MONTALDO SCARAMPI	0,0330	PASTURANA	0,1329	RECETTO	0,0821
LISIO	0,1339	MONTALDO TORINESE	0,1453	PAVAROLO	0,1578	REFRANCORE	0,0374
LIVORNO FERRARIS	0,1218	MONTALDO DI MONDOVI	0,1727	PAVONE CANAVESE	0,0649	REVELLO	0,1699
LOAZZOLO	0,0255	MONTALENGHE	0,1101	PECETTO TORINESE	0,2389	REVIGLIASCO D'ASTI	0,0229
LOCANA	0,1200	MONTALTO DORA	0,0557	PECETTO DI VALENZA	0,1252	RIBORDONE	0,1064
LOMBARDORE	0,1841	MONTANARO	0,1491	PELLA	0,1727	RICALDONE	0,1036
LOMBRIASCO	0,1364	MONTANERA	0,1733	PENANGO	0,0376	RIFREDDO	0,1699



Elenco, per Regione, dei Comuni e del relativo livello dei canoni di locazione degli immobili

RIMELLA	0,0799	SAN MICHELE MONDOVÌ	0,1709	TORTONA	0,1760	VILLATA	0,0972
RITTANA	0,1703	SAN NAZZARO SESIA	0,0855	TRANA	0,1943	VILLETTE	0,0855
RIVA PRESSO CHERI	0,1468	SAN PAOLO SOLBRITO	0,0311	TRAREGO VIGGIONA	0,1559	VINADIO	0,1697
RIVALBA	0,1299	SAN PIETRO MOSEZZO	0,1099	TRASQUERA	0,0824	VINCHIO	0,0157
RIVALTA BORMIDA	0,1277	SAN PIETRO VAL LEMINA	0,1729	TRAVERSELLA	0,0809	VINOVO	0,2363
RIVALTA DI TORINO	0,2415	SAN PONSÒ	0,1256	TRAVES	0,1164	VINZAGLIO	0,0828
RIVARA	0,1293	SAN RAFFAELE CIMENA	0,1765	TRECCATE	0,1165	VIOLA	0,1449
RIVAROLO CANAVESE	0,1940	SAN SALVATORE MONFERRATO	0,1351	TREISO	0,1659	VIRLE PIEMONTE	0,1458
RIVARONE	0,1272	SAN SEBASTIANO CURONE	0,1045	TREVILLE	0,0924	VISCHE	0,1123
RIVAROSSA	0,1674	SAN SEBASTIANO DA PO	0,1362	TREZZO TINELLA	0,1659	VISONE	0,1418
RIVE	0,0847	SAN SECONDO DI PINEROLO	0,1651	TRICERRO	0,0842	VISTRORIO	0,0793
RIVOLI	0,2603	SANDIGLIANO	0,1069	TRINITÀ	0,1703	VIVERONE	0,0890
ROASCHIA	0,1703	SANFRONT	0,1721	TRINO	0,0915	VIÙ	0,1207
ROASCIO	0,1409	SANFRÈ	0,1721	TRISOBBIO	0,1233	VOCCA	0,0910
ROASIO	0,0934	SANGANO	0,2010	TROFARELLO	0,2641	VOGOGNA	0,1005
ROATTO	0,0305	SANTAGATA FOSSILI	0,1042	TRONTANO	0,1133	VOLPEDO	0,1271
ROBASSOMERO	0,1840	SANT'ALBANO STURA	0,1725	TRONZANO VERCELLESE	0,1080	VOLPEGLINO	0,1036
ROBELLA	0,0773	SANT'AMBROGIO DI TORINO	0,1472	USSEAUX	0,1348	VOLPIANO	0,2360
ROBLANTE	0,1721	SANT'ANTONINO DI SUSA	0,1582	USSEGLIO	0,1221	VOLTAGGIO	0,1298
ROBURENT	0,1598	SANTA MARIA MAGGIORE	0,1820	VALGIO SERRA	0,0157	VOLVERA	0,1914
ROCCA CANAVESE	0,1523	SANTA VITTORIA D'ALBA	0,1578	VAIE	0,1477	VOTTIGNASCO	0,1701
ROCCA CIGLIÈ	0,1709	SANTENA	0,2279	VAL DELLA TORRE	0,1705	ZIMONE	0,0599
ROCCA GRIMALDA	0,1425	SANTHÌA	0,1466	VAL DI CHY	0,0814	ZUBIENA	0,0702
ROCCA D'ARAZZO	0,0328	SANTO STEFANO BELBO	0,1519	VALCHIUSA	0,0897	ZUMAGLIA	0,0797
ROCCA DE BALDI	0,1727	SANTO STEFANO ROERO	0,1591	VALDENGO	0,1122		
ROCCABRUNA	0,1704	SARDIGLIANO	0,0969	VALDIERI	0,1719		
ROCCAFORTE LIGURE	0,0900	SAREZZANO	0,1202	VALDILANA	0,0756		
ROCCAFORTE MONDOVÌ	0,1773	SAUZE D'OUX	0,4537	VALDUUGLIA	0,1100		
ROCCASPARVERA	0,1703	SAUZE DI CESANA	0,2946	VALENZA	0,1920		
ROCCAVERANO	0,0298	SAVIGLIANO	0,1831	VALFENERA	0,0488		
ROCCA VIVONE	0,1685	SCAGNELLO	0,1431	VALGIOIE	0,1474		
ROCCHETTA BELBO	0,1681	SCALENGHE	0,1501	VALGRANA	0,1703	ACCADIA	0,0818
ROCCHETTA LIGURE	0,1015	SCARMAGNO	0,0752	VALLANZENGO	0,0656	ACQUAVIVA DELLE FONTI	0,1380
ROCCHETTA PALAFA	0,0089	SCARNAFIGI	0,1724	VALLE CANNOBINA	0,0826	ADELFA	0,1815
ROCCHETTA TANARO	0,0423	SCIOZZE	0,1592	VALLE SAN NICOLAO	0,0635	ALBEROBELLO	0,1499
RODIFI	0,1574	SCOPA	0,5734	VALLO TORINESE	0,1350	ALBERONA	0,0837
RODDINO	0,1681	SCOPELLO	0,3192	VALLORIANTE	0,1611	ALESSANO	0,0823
RODELLO	0,1681	SCURZOLENGO	0,0128	VALMACCA	0,1195	ALEZIO	0,0709
ROLETTO	0,1997	SEROLE	0,0621	VALPERGA	0,1258	ALLISTE	0,0807
ROMAGNANO SESIA	0,1266	SERRALUNGA D'ALBA	0,1553	VALPRATO SOANA	0,1124	ALTAMURA	0,1852
ROMANO CANAVESE	0,1341	SERRALUNGA DI CREA	0,1003	VALSTRONA	0,0821	ANDRANO	0,0642
ROMENTINO	0,1411	SERRAVALLE LANGHE	0,1574	VANZONE CON SAN CARLO	0,0955	ANDRIA	0,1432
RONCO BIELLESE	0,0876	SERRAVALLE SCRIVIA	0,1578	VAPRIO D'AGOGNA	0,0675	ANZANO DI PUGLIA	0,0459
RONCO CANAVESE	0,0990	SERRAVALLE SESIA	0,1683	VARALLO	0,1754	APRICENA	0,1465
RONDISONE	0,1545	SESSAME	0,0243	VARALLO POMBIA	0,1060	ARADEO	0,0586
RONSECCO	0,0501	SESTRIERE	0,5554	VARISELLA	0,1298	ARNESANO	0,0807
ROPPOLO	0,0879	SETTIME	0,0283	VARZO	0,1326	ASCOLI SATRIANO	0,1675
RORÀ	0,1048	SETTIMO ROTTARO	0,0523	VAUDA CANAVESE	0,1298	AVETRANA	0,1068
ROSAZZA	0,0872	SETTIMO TORINESE	0,2439	VEGLIO	0,0691	BAGNOLO DEL SALENTO	0,0485
ROSIGNANO MONFERRATO	0,1148	SETTIMO VITTONÈ	0,0535	VENARIA REALE	0,2813	BARI	0,3003
ROSSA	0,0796	SEZZADIO	0,0828	VENASCA	0,1730	BARLETTA	0,2061
ROSSANA	0,1703	SILLAVENGO	0,0852	VENAUS	0,1178	BICCARI	0,0942
ROSTA	0,2521	SILVANO D'ORBA	0,1361	VERBANIA	0,2279	BINETTO	0,1508
ROURE	0,1207	SINIO	0,1681	VERCELLI	0,1479	BISCEGLIE	0,1978
ROVASENDÀ	0,0844	SIZZANO	0,0788	VERDUNO	0,1574	BITETTO	0,1957
RUBIANA	0,1457	SOGLIO	0,0169	VERNANTE	0,1528	BITONTO	0,1940
RUEGLIO	0,0805	SOLERO	0,1178	VEROLENGO	0,1641	BITRITTO	0,2222
RUFFIA	0,1493	SOLOGHELLO	0,0912	VERONE	0,0997	BOTRUGNO	0,0623
SAGLIANO MICCA	0,0849	SOMANO	0,1409	VERRUA SAVOIA	0,1423	BOVINO	0,0845
SALA BIELLESE	0,0588	SOMMARIVA PERNO	0,1578	VERZUOLO	0,1815	BRINDISI	0,1948
SALA MONFERRATO	0,0797	SOMMARIVA DEL BOSCO	0,1700	VESIME	0,0710	CACIGNANO VARANO	0,1002
SALASCO	0,0935	SORDEVOLO	0,1070	VESPOLATE	0,0942	CALIMERA	0,0683
SALASSA	0,1327	SORISO	0,1266	VESTIGNÈ	0,0869	CAMPI SALENTINA	0,1050
SALBERTRAND	0,1730	SOSTEGNO	0,0805	VEZZA D'ALBA	0,1609	CANDELA	0,0841
SALE	0,1380	SOZZAGO	0,0893	VIALE	0,0163	CANNOLE	0,0679
SALE SAN GIOVANNI	0,1409	SPARONE	0,1050	VIALFRÈ	0,0774	CANOSA DI PUGLIA	0,1029
SALE DELLE LANGHE	0,1409	SPIGNO MONFERRATO	0,0785	VIARI	0,0388	CAPRARICA DI LECCE	0,0820
SALERANO CANAVESE	0,0630	SPINETO SCRIVIA	0,0986	VICOFORTE	0,1829	CAPURSO	0,2094
SALI VERCELLESE	0,0815	STAZZANO	0,1374	VICOLUNGO	0,0869	CARAPELLE	0,1410
SALICETO	0,1267	STRAMBINELLO	0,0743	VIDRACCO	0,0785	CARLANTINO	0,0596
SALMOUR	0,1703	STRAMBINO	0,1210	VIGLIANO BIELLESE	0,1190	CARMIANO	0,0671
SALUGGIA	0,1023	STRESA	0,2529	VIGLIANO D'ASTI	0,0487	CAROSINO	0,1533
SALUSSOLA	0,0768	STREVI	0,1322	VIGNALE MONFERRATO	0,0900	CAROVIGNO	0,1577
SALUZZO	0,1847	STRONA	0,0870	VIGNOLE BORBERA	0,1544	CARPIGNANO SALENTINO	0,0505
SALZA DI PINEROLO	0,1352	STROPPIANA	0,0972	VIGNOLE	0,1797	CARPINO	0,0937
SAMBUCCO	0,1703	STROPPO	0,1659	VIGNONE	0,1533	CASALNUOVO MONTEROTARO	0,0564
SAMONE	0,0599	SUNO	0,0744	VIGONE	0,1569	CASALVECCHIO DI PUGLIA	0,0542
SAMPEYRE	0,1791	SUSA	0,1670	VIGUZZOLO	0,1609	CASAMASSIMA	0,1647
SAN BENEDETTO BELBO	0,1409	TAGLIOLO MONFERRATO	0,1313	VILLA SAN SECONDO	0,0166	CASARANO	0,0957
SAN BENIGNO CANAVESE	0,1712	TARANTASCA	0,1799	VILLA DEL BOSCO	0,0709	CASSANO DELLE MURGE	0,1516
SAN BERNARDINO VERBANO	0,1432	TASSAROLO	0,1283	VILLADEATI	0,0865	CASTELLANA GROTTE	0,1673
SAN CARLO CANAVESE	0,1796	TAVAGNASCO	0,0496	VILLAGROSSOLA	0,1182	CASTELLANETA	0,2150
SAN COLOMBANO BELMONTE	0,1296	TAVIGLIANO	0,0779	VILLAFALETTE	0,1709	CASTELLUCCIO VALMAGGIORE	0,0872
SAN CRISTOFORO	0,1024	TERDOBBIATE	0,0904	VILLA FRANCA PIEMONTE	0,1296	CASTELLUCCIO DEI SAURI	0,1108
SAN DAMIANO MACRA	0,1703	TERNENGO	0,0619	VILLA FRANCA D'ASTI	0,0424	CASTELNUOVO DELLA DAUNIA	0,0554
SAN DAMIANO D'ASTI	0,1059	TERRUGGIA	0,1319	VILLAVERNIA	0,1262	CASTRI DI LECCE	0,0762
SAN DIERO	0,1255	TERZO	0,1353	VILLAMORGLIO	0,0902	CASTRIGNANO DE' GRECI	0,0700
SAN FRANCESCO AL CAMPO	0,1978	TICINETO	0,1195	VILLANOVA BIELLESE	0,0701	CASTRIGNANO DEL CAPO	0,0759
SAN GERMANO CHISONE	0,1449	TIGLIOLE	0,0229	VILLANOVA CANAVESE	0,1707	CASTRO	0,1813
SAN GERMANO VERCELLESE	0,1055	TOCENO	0,1647	VILLANOVA MONDOVÌ	0,1687	CAVALLINO	0,0922
SAN GIACOMO VERCELLESE	0,0954	TOLLENGO	0,0912	VILLANOVA MONFERRATO	0,1054	CEGLIE MESSAPICA	0,1179
SAN GILLIO	0,1902	TONCO	0,0456	VILLANOVA SOLARO	0,1493	CELENZA VALFORTORE	0,0538
SAN GIORGIO CANAVESE	0,1404	TONENGO	0,0158	VILLANOVA D'ASTI	0,0712	CELLAMARE	0,1906
SAN GIORGIO MONFERRATO	0,1262	TORINO	0,3287	VILLAR DOCA	0,1673	CELLE DI SAN VITO	0,0515
SAN GIORGIO SCARAMPI	0,0442	TORNACO	0,0869	VILLAR FOCCHIARDO	0,1344	CELLINO SAN MARCO	0,1040
SAN GIORIO DI SUSA	0,1205	TORRAZZA PIEMONTE	0,1704	VILLAR PELLICE	0,1078	CERIGNOLA	0,2496
SAN GIUSTO CANAVESE	0,1290	TORRAZZO	0,0588	VILLAR PEROSA	0,1934	CHIETI	0,0776
SAN MARTINO ALFIERI	0,0247	TORRE BORMIDA	0,1409	VILLAR PEROSA	0,1934	CISTERNO	0,1614
SAN MARTINO CANAVESE	0,0678	TORRE CANAVESE	0,0920	VILLAR SAN COSTANZO	0,1721	COLLEPASSO	0,0940
SAN MARZANO OLIVETO	0,0312	TORRE MONDOVÌ	0,1709	VILLAR BASSE	0,2405	CONVERSANO	0,1922
SAN MAURIZIO CANAVESE	0,2243	TORRE PELLICE	0,1515	VILLARBOIT	0,0815	COPERTINO	0,0977
SAN MAURIZIO D'OPAGLIO	0,1643	TORRE SAN GIORGIO	0,1537	VILLAREGGIA	0,1276	CORATO	0,1633
SAN MAURO TORINESE	0,2431	TORRESINA	0,4339	VILLAROMAGNANO	0,1244	CORIGLIANO D'OTRANTO	0,0763
				VILLASTELLONE	0,2355		

REGIONE
PUGLIA


Elenco, per Regione, dei Comuni e del relativo livello dei canoni di locazione degli immobili

CORSANO	0,0584	RIGNANO GARGANICO	0,1199	ARITZO	0,0743	GONNOSCODINA	0,0154
CRISPANO	0,1468	ROCAFORZATA	0,1329	ARMUNGIA	0,0498	GONNOSFANADIGA	0,1402
CURSI	0,0728	ROCCHETTA SANT'ANTONIO	0,0636	ARZACHENA	0,5555	GONNOSNO	0,0150
CUTROFIANO	0,0592	RODI GARGANICO	0,1793	ARZANA	0,0701	GONNOSTRAMATZA	0,0258
DELICETO	0,0806	ROSETO VALFORTORE	0,0857	ASSEMINI	0,2461	GUAMAGGIORE	0,0902
DISO	0,0701	RUFFANO	0,0655	ASSOLO	0,0073	GUASILIA	0,1067
ERCHIE	0,0866	RUTIGLIANO	0,2315	ASUNI	0,0161	GUSPINI	0,1534
FAETO	0,0447	RUVO DI PUGLIA	0,1871	ATZARA	0,0497	IGLESIAS	0,1999
FAGGIANO	0,1445	SALICE SALENTINO	0,0781	AUSTIS	0,0323	ILBONO	0,0498
FASANO	0,1934	SALVE	0,0954	BADESI	0,2193	ILLORAI	0,0985
FOGGIA	0,2547	SAMMICHELE DI BARI	0,1257	BALLAO	0,0498	IRGOLI	0,0485
FRAGAGNANO	0,1253	SAN CASSIANO	0,0515	BANARI	0,1006	ISILI	0,0580
FRANCAVILLA FONTANA	0,1453	SAN CESARIO DI LECCE	0,1294	BARADILI	0,0095	ITTIREDDU	0,1043
GAGLIANO DEL CAPO	0,0672	SAN DONACI	0,1110	BARATILI SAN PIETRO	0,0411	ITTIRI	0,1416
GALATINA	0,1204	SAN DONATO DI LECCE	0,0550	BARESSA	0,0283	JERZU	0,0767
GALATONE	0,0857	SAN FERDINANDO DI PUGLIA	0,1243	BARI SARDO	0,1499	LA MADDALENA	0,5384
GALLIPOLI	0,2513	SAN GIORGIO IONICO	0,2139	BARRALI	0,0953	LACONI	0,0565
GNOSA	0,1663	SAN GIOVANNI ROTONDO	0,2415	BARUMINI	0,0752	LAERRU	0,1043
GIOIA DEL COLLE	0,1889	SAN MARCO IN LAMIS	0,1638	BAULADU	0,0308	LANUSEI	0,0761
GIOVINAZZO	0,2546	SAN MARCO LA CATOLA	0,0791	BAUNEI	0,1882	LAS PLASSAS	0,0565
GIUGLIANELLO	0,0614	SAN MARZANO DI SAN GIUSEPPE	0,1214	BELVI	0,0465	LEI	0,0472
GIURDIGNANO	0,0636	SAN MICHELE SALENTINO	0,1113	BENETUTTI	0,1006	LOCERI	0,0478
GRAVINA IN PUGLIA	0,1612	SAN NICANDRO GARGANICO	0,1231	BERCHIDDA	0,1108	LOCULI	0,0503
GROTTAGLIE	0,2273	SAN PANCRAZIO SALENTINO	0,0965	BESSUDE	0,0933	LODINE	0,0267
GRUMO APPULA	0,1575	SAN PAOLO DI CIVITATE	0,0989	BIDONÌ	0,0073	LODÈ	0,0529
GUAGNANO	0,0654	SAN PIETRO VERNOTICO	0,1286	BIRORI	0,0501	LOIRI PORTO SAN PAOLO	0,4098
ISCHITELLA	0,1391	SAN PIETRO IN LAMA	0,0747	BITTI	0,0873	LOTZORAI	0,1512
ISOLE TREMITI	0,2867	SAN SEVERO	0,1865	BOLOTANA	0,0621	LULA	0,0580
LATERZA	0,1762	SAN VITO DEI NORMANNI	0,1242	BONARCADO	0,0173	LUNAMATRONA	0,0984
LATIANO	0,1203	SANARICA	0,0650	BONNANARO	0,0955	LUOGOSANTO	0,1053
LECCE	0,1607	SANNICANDRO DI BARI	0,1936	BONO	0,1092	LURAS	0,1078
LEPORANO	0,1454	SANNICOLA	0,0594	BONORVA	0,1195	MACOMER	0,0906
LEQUILE	0,0529	SANTAGATA DI PUGLIA	0,0679	BORONEDDU	0,0073	MAGOMADAS	0,0627
LESINA	0,1349	SANTA CESAREA TERME	0,2193	BORORE	0,0496	MAMOIADA	0,1081
LEVERANO	0,0725	SANTERAMO IN COLLE	0,1961	BORTIGALI	0,0607	MANDAS	0,0953
LIZZANELLO	0,0849	SAVA	0,1366	BORTIGIADAS	0,0955	MARA	0,1031
LIZZANO	0,1246	SCORRANO	0,0641	BORUTTA	0,0955	MARACALAGONIS	0,2216
LOCOROTONDO	0,1486	SECLÌ	0,0663	BOSA	0,1386	MARRUBIU	0,0743
LUCERA	0,1928	SERRACAPRIOLA	0,0772	BOTTIDDA	0,0979	MARTIS	0,1043
MAGLIE	0,1370	SOGLIANO CAVOUR	0,0582	BUDDUSO	0,1203	MASAINAS	0,1253
MANDURIA	0,1553	SOLETO	0,0724	BUDONI	0,1932	MASULLAS	0,0166
MANFREDONIA	0,2953	SPECCHIA	0,0634	BUGGERRU	0,1955	MEANA SARDO	0,0457
MARGHERITA DI SAVOIA	0,2250	SPINAZZOLA	0,0634	BULTEI	0,1030	MILIS	0,0340
MARTANO	0,0933	SPONGANO	0,0500	BULZI	0,1051	MODOLO	0,0385
MARTIGNANO	0,0579	SQUINZANO	0,0999	BURCEI	0,0944	MOGORELLA	0,0073
MARTINA FRANCA	0,3339	STATTE	0,1513	BURGOS	0,1020	MOGORO	0,0558
MARUGGIO	0,1204	STERNATIA	0,0666	BUSACHI	0,0480	MONASTIR	0,2048
MASSAFRA	0,2062	STORNARA	0,1363	CABRAS	0,1207	MONSERRATO	0,2806
MATINO	0,1042	STORNARELLA	0,1363	CAGLIARI	0,4266	MONTELEONE ROCCA DORIA	0,0975
MATTINATA	0,2627	SUPERSANO	0,0483	CALANGIANUS	0,1385	MONTELEONE	0,1101
MELENDUGNO	0,0969	SURANO	0,0616	CALASETTA	0,2495	MONTRESTA	0,0557
MELISSANO	0,0623	SURBO	0,1245	CAPOTERRA	0,2560	MORES	0,1053
MELIGNANO	0,0636	TARANTO	0,2308	CARBONIA	0,1686	MORGONGIORI	0,0119
MESAGNE	0,1420	TAURISANO	0,0893	CARDEDU	0,0498	MURAVEA	0,3193
MIGLIANO	0,0539	TAVIANO	0,1056	CARGEGHE	0,1535	MUROS	0,1656
MINERVINO MURGE	0,0930	TERLIZZI	0,2187	CARLOFORTE	0,3190	MUSEI	0,1264
MINERVINO DI LECCE	0,0682	TIGGIANO	0,0577	CASTELSARDO	0,3044	NARBOLIA	0,0649
MODUGNO	0,2607	TORCHIAROLO	0,1130	CASTIADAS	0,2786	NARCAO	0,1304
MOLA DI BARI	0,2607	TORITTO	0,1548	CHEREMULE	0,0991	NEONELI	0,0176
MOLFETTA	0,1658	TORRE SANTA SUSANNA	0,1059	CHIARAMONTI	0,1071	NORAGGUMME	0,0316
MONOPOLI	0,2573	TORREMAGGIORE	0,1468	CODRONGIANOS	0,1310	NORBELLO	0,0424
MONTE SANT'ANGELO	0,2472	TORRICELLA	0,1128	COLLINAS	0,0580	NUGHEDU SAN NICOLÒ	0,0985
MONTEIASI	0,1361	TRANI	0,1761	COSSOINE	0,0985	NUGHEDU SANTA VITTORIA	0,0063
MONTELEONE DI PUGLIA	0,0677	TREPZZI	0,0974	CUGLIERI	0,0837	NULE	0,0985
MONTEMESOLA	0,1362	TRICASE	0,1336	CURCURIS	0,0073	NULVI	0,1053
MONTEPARANO	0,1276	TRIGGIANO	0,2256	DECIMOMANNU	0,2185	NUORO	0,2044
MONTERONI DI LECCE	0,1043	TRINITAPOLI	0,1175	DECIMOPUTZU	0,1911	NURACHI	0,0351
MONTESANO SALENTINO	0,0609	TROIA	0,1773	DESULO	0,0437	NURAGUS	0,0478
MORCIANO DI LEUCA	0,0619	TUGLIE	0,0552	DOLIANOVA	0,2096	NURALLAO	0,0534
MOTTA MONTECORVINO	0,0875	TURI	0,0928	DOMUS DE MARIA	0,2901	NURAMINIS	0,1843
MOTTOLA	0,2264	UGENTO	0,1062	DOMUSNOVAS	0,1511	NURECI	0,0073
MURO LECCESE	0,0594	UGGIANO LA CHIESA	0,0558	DONORI	0,1683	NURRI	0,0607
NARDÒ	0,1414	VALENZANO	0,2733	DORGALI	0,1255	NUXIS	0,1351
NEVIANO	0,0590	VEGLIE	0,1034	DUALCHI	0,0396	OLBIA	0,4205
NOCI	0,1590	VERNOLE	0,0488	ELINI	0,0478	OLIENA	0,1158
NOCIGLIA	0,0680	VICO DEL GARGANO	0,1420	ELMAS	0,2846	OLLAISTRA	0,0100
NOICATTARO	0,1844	VIESTE	0,2528	ERULA	0,1033	OLLOLAI	0,0360
NOVOLI	0,0701	VILLA CASTELLI	0,1482	ESCALAPLANO	0,0476	OLMEDO	0,2083
ORDONA	0,1177	VOLTURARA APPULA	0,0650	ESCOLCA	0,0360	OLZAI	0,0328
ORIA	0,1346	VOLTURINO	0,0875	ESPORLATU	0,0985	ONANÌ	0,0629
ORSARA DI PUGLIA	0,0846	ZAPPONETA	0,1280	ESTERZILI	0,0443	ONIFAI	0,0601
ORTA NOVA	0,2057	ZOLLINO	0,0889	FLORINAS	0,1078	ONIFERI	0,0578
ORTELLE	0,0682			FLUMINIMAGGIORE	0,1661	ORANI	0,0819
OSTUNI	0,1939			FLUSSIO	0,0335	ORGOSOLO	0,0993
OTRANTO	0,2432			FONNI	0,0943	ORISTANO	0,2516
PALAGIANELLO	0,1564			FORDONGIANUS	0,0308	OROSEI	0,1711
PALAGIANO	0,1610			FURTEI	0,1001	ORTOTELLI	0,0515
PALMARI	0,0630			GADONI	0,0281	ORROLI	0,0635
PALO DEL COLLE	0,2095			GAIRO	0,0903	ORTACESUS	0,1067
PANNI	0,0572	ABBASANTA	0,0430	GALTÈLLI	0,0511	ORTURIERI	0,0528
PARABITA	0,0983	AGGIUS	0,1078	GAVOI	0,0415	ORUNE	0,0632
PATÙ	0,0819	AGLIENTU	0,3449	GENONI	0,0300	OSCHIRI	0,1043
PESCHICI	0,2348	AIDOMAGGIORE	0,0181	GENURI	0,0565	OSIDDA	0,0548
PIETRAMONTECORVINO	0,0827	ALBAGIARA	0,0073	GERGEI	0,0519	OSILO	0,1155
POGGIANO	0,0925	ALES	0,0330	GESICO	0,0580	OSINI	0,0555
POGGIO IMPERIALE	0,0955	ALGHERO	0,4956	GESTURI	0,0642	OSSI	0,1736
POGGIORSINI	0,0000	ALLAI	0,0161	GHILARZA	0,0537	OTTANA	0,0801
POLIGNANO A MARE	0,2907	ALÀ DEI SARDI	0,1079	GIAVE	0,0995	OVODDA	0,0342
PORTO CESAREO	0,1393	ANELA	0,0949	GIBA	0,1258	OZIERI	0,1592
PRESICCE-ACQUARICA	0,0584	ARBOREA	0,1142	GIRASOLE	0,1404	PABILLONIS	0,1211
PULSANO	0,1455	ARBUS	0,1933	GOLFO ARANCI	0,6756	PADRIA	0,0930
PUTIGNANO	0,2096	ARDARA	0,1100	GONI	0,0498	PADRU	0,1078
RACALE	0,0935	ARDAULI	0,0124	GONNESA	0,1562	PALAU	0,5344

REGIONE
SARDEGNA

Elenco, per Regione, dei Comuni e del relativo livello dei canoni di locazione degli immobili

PALMAS ARBOREA	0,0471	TERTENIA	0,1195	BROLO	0,1907	GIBELLINA	0,0575
PATTADA	0,1120	TETI	0,0251	BRONTE	0,1134	GIOSA MAREA	0,0912
PAU	0,0073	TEULADA	0,2454	BUCCHERI	0,0950	GIULIANA	0,0391
PAULI ARBAREI	0,0565	THIESI	0,1301	BURGIO	0,0499	GODRANO	0,0391
PAULILATINO	0,0387	TIANA	0,0271	BUSCEMI	0,0816	GRAMMICHELE	0,0767
PERDASDEFOGU	0,0508	TINNURA	0,0359	BUSETO PALIZZOLO	0,1022	GRANTÌ	0,0985
PERDAXIUS	0,1382	TISSI	0,1667	BUTERA	0,0390	GRATTERI	0,0550
PERFUGAS	0,1078	TONARA	0,0600	CACCAMO	0,0657	GRAVINA DI CATANIA	0,2372
PIMENTEL	0,0916	TORPÈ	0,0775	CALAMONACI	0,0408	GROTTE	0,0546
PISCINAS	0,1398	TORRALBA	0,0978	CALASCIBETTA	0,0880	GUALTIERI SICAMINÒ	0,1423
PLOAGHE	0,1250	TORTOLÌ	0,1847	CALATABIANO	0,1030	ISNELLO	0,0460
POMPU	0,0073	TRAMATZA	0,0411	CALATAFIMI-SEGESTA	0,0666	ISOLA DELLE FEMMINE	0,1607
PORTO TORRES	0,2605	TRATALIAS	0,1411	CALTABELLOTTA	0,0394	ISPICA	0,1049
PORTOSCUSO	0,1976	TRESNURAGHES	0,0759	CALTAGIRONE	0,0969	ITALA	0,1650
POSADA	0,1400	TRIEI	0,0836	CALTANISSETTA	0,0947	JOPPOLO GIANCAXIO	0,0526
POZZOMAGGIORE	0,1088	TRINITÀ D'AGULTU E VIGNOLA	0,3568	CALTAVUTURO	0,0602	LAMPEDUSA E LINOSA	0,2231
PULA	0,3208	TUILI	0,0798	CAMASTRA	0,0389	LASCARI	0,1260
PUTIFIGARI	0,1031	TULA	0,1037	CAMMARATA	0,0790	LENI	0,3730
QUARTU SANT'ELENA	0,3472	TURRÌ	0,0565	CAMPOBELLO DI LICATA	0,0724	LENTINI	0,1297
QUARTUCCIU	0,2909	ULASSAI	0,0295	CAMPOBELLO DI MAZARA	0,1196	LEONFORTE	0,0997
RIOLA SARDO	0,0439	ULÀ TIRSO	0,0073	CAMPOFELICE DI FITALIA	0,0378	LERCARA FRIDDI	0,0666
ROMANA	0,0940	URAS	0,0251	CAMPOFELICE DI ROCCELLA	0,1357	LETOJANNI	0,2268
RUINAS	0,0176	URI	0,1398	CAMPOFIORITO	0,0380	LIBRIZZI	0,0921
SADALI	0,0419	URZULEI	0,0858	CAMPOFRANCO	0,0321	LICATA	0,0958
SAGAMA	0,0262	USELLUS	0,0127	CAMPOROTONDO ETNEO	0,1620	LICODIA EUBEA	0,0598
SAMASSI	0,1682	USINI	0,1653	CANICATTINI BAGNI	0,1117	LIMINA	0,0786
SAMATZAI	0,0993	USSANA	0,1913	CANICATTI	0,1036	LINGUAGLOSSA	0,0884
SAMUGHEO	0,0487	USSARAMANNA	0,0565	CAPACI	0,1417	LIPARI	0,3121
SAN BASILIO	0,0677	USSASSAI	0,0478	CAPICCI	0,0890	LONGI	0,0449
SAN GAVINO MONREALE	0,1535	UTA	0,1919	CAPO D'ORLANDO	0,3313	LUCCA SICULA	0,0466
SAN GIOVANNI SUERGIU	0,1641	VALLEDORIA	0,2233	CAPRI LEONE	0,1624	MALETTO	0,0726
SAN NICOLÒ GERREI	0,0498	VALLERMOSA	0,1154	CARINI	0,1092	MALFA	0,4082
SAN NICOLÒ D'ARCIDANO	0,0260	VIDDALBA	0,1145	CARLENTINI	0,1580	MALVAGNA	0,0696
SAN SPERATE	0,2054	VILLA SAN PIETRO	0,2273	CARONIA	0,0825	MANDANICI	0,1264
SAN TEODORO	0,3370	VILLA SANT'ANTONIO	0,0073	CASALVECCHIO SICULO	0,1992	MANIACE	0,0530
SAN VERO MILIS	0,0864	VILLA VERDE	0,0073	CASSARO	0,0554	MARIANOPOLI	0,0292
SAN VITO	0,1754	VILLACIDRO	0,1782	CASTEL DI IUDICA	0,0495	MARINEO	0,0524
SANLURI	0,2021	VILLAGRANDE STRISAILI	0,0367	CASTEL DI LUCIO	0,0595	MARSALA	0,1999
SANT'ANDREA FRIUS	0,0857	VILLAMAR	0,1014	CASTELBUONO	0,0724	MASCALI	0,1191
SANT'ANNA ARRESI	0,2322	VILLAMASSARGIA	0,1485	CASTELDACCIA	0,1191	MASCALUCIA	0,2291
SANT'ANTIOCO	0,2382	VILLANOVA MONTELEONE	0,1122	CASTELL'UMBERTO	0,1284	MAZARA DEL VALLO	0,1436
SANT'ANTONIO DI GALLURA	0,1107	VILLANOVA TRUSCHEDU	0,0073	CASTELLAMMARE DEL GOLFO	0,2107	MAZZARINO	0,0443
SANTA GIUSTA	0,0975	VILLANOVA TULO	0,0450	CASTELLANA SICULA	0,0622	MAZZARRONE	0,0590
SANTA MARIA COGHINAS	0,1362	VILLANOVAFORRU	0,0582	CASTELMOLA	0,2041	MAZZARRÀ SANT'ANDREA	0,0848
SANTA TERESA GALLURA	0,5089	VILLANOVAFRANCA	0,0995	CASTELTERMINI	0,0540	MELILLI	0,1243
SANTADI	0,1411	VILLAPERUCCIO	0,1057	CASTELVETRANO	0,1675	MENFI	0,0846
SANTU LUSSURGIU	0,0387	VILLASALTO	0,2215	CASTIGLIONE DI SICILIA	0,0609	MERÌ	0,1363
SARDARA	0,1548	VILLASIMUS	0,4097	CASTRONOVO DI SICILIA	0,0363	MESSINA	0,2395
SARROCH	0,2018	VILLASOR	0,1594	CASTRONOVO DI SICILIA	0,0441	MEZZOJUSO	0,0432
SARULE	0,0443	VILLASPECIOSA	0,1703	CATANIA	0,1002	MILAZZO	0,2396
SASSARI	0,2968	VILLAUROBANA	0,0411	CATANIA	0,2367	MILENA	0,0396
SCANO DI MONTIFERRO	0,0220	ZEDDIANI	0,0354	CATENANUOVA	0,0735	MILITELLO ROSMARINO	0,1098
SEDILO	0,0406	ZERFALIU	0,0136	CATTOLICA ERACLEA	0,0663	MILITELLO IN VAL DI CATANIA	0,0732
SEDINI	0,1057			CEPALÀ DIANA	0,0399	MILÒ	0,1117
SEGARIU	0,0990			CEPALÀ DIANA	0,0399	MINEO	0,0710
SELARGIUS	0,3373	REGIONE		CENTURIPPE	0,2771	MIRABELLA IMBACCARI	0,0517
SELEGAS	0,0902	SICILIA		CERAMI	0,0565	MIRTO	0,1079
SEMESTENE	0,1031	ACATE	0,1008	CERDA	0,0535	MISILERI	0,1019
SENEGHE	0,0291	ACI BONACCORSI	0,2258	CESARÒ	0,0602	MISTERBIANCO	0,1778
SENIS	0,0073	ACI CASTELLO	0,3644	CHIARAMONTE GULFI	0,1004	MISTRETTA	0,1006
SENNARIOLO	0,0133	ACI CATENA	0,1991	CHIUSA SCLAFANI	0,0528	MODICA	0,1361
SENNORI	0,1640	ACI SANT'ANTONIO	0,1726	CIANCIANA	0,0475	MOIO ALCANTARA	0,0584
SENBORÌ	0,1741	ACIREALE	0,2126	CIMINNA	0,0398	MONFORTE SAN GIORGIO	0,1541
SERDIANA	0,2068	ACQUAVIVA PLATANI	0,0356	CINISI	0,0893	MONGIUFFI MELIA	0,1421
SERRAMANNA	0,1667	ACQUEDOLCI	0,2006	COLLESANO	0,0600	MONREALE	0,1195
SERRRENTI	0,1647	ADRANO	0,1207	COMISO	0,0891	MONTEAGNAREALE	0,0962
SERRI	0,0424	AGIRA	0,0766	COMITINI	0,0400	MONTALBANO ELICONA	0,0866
SESTU	0,2828	AGRIGENTO	0,1364	CONDRO	0,1259	MONTALLEGRO	0,0576
SETTIMO SAN PIETRO	0,2318	AIDONE	0,0909	CONTESSA ENTELLINA	0,0445	MONTEDORO	0,0278
SETZU	0,0565	ALCAMO	0,1971	CORLEONE	0,0689	MONTELEPRE	0,0593
SEU	0,0386	ALESSANDRIA DELLA ROCCA	0,0433	CUSTONACI	0,1566	MONTEMAGIORE BELSITO	0,0587
SEULO	0,0345	ALIA	0,0462	DELIA	0,0309	MONTEROSSO ALMO	0,0827
SIAMAGGIORE	0,0478	ALIMENA	0,0370	ENNA	0,2245	MONTEVAGO	0,0274
SIAMANNA	0,0198	ALIMINUSA	0,0372	ERICE	0,2528	MOTTA CAMASTRA	0,0801
SIAPICCIA	0,0073	ALTAVILLA MILICIA	0,1040	FALCONE	0,1034	MOTTA SANT'ANASTASIA	0,1405
SIDDI	0,0570	ALTOFORTE	0,0856	FAVARA	0,0755	MOTTA D'AFFERMO	0,0540
SILANUS	0,0573	ALÌ	0,1488	FAVIGNANA	0,3817	MUSSOMELI	0,0522
SILIGO	0,1049	ALÌ TERME	0,2082	FERLA	0,0861	NARO	0,0563
SILIQUA	0,1480	ANTILLO	0,1265	FICARAZZI	0,1137	NASO	0,1219
SILIUS	0,0692	ARAGONA	0,0624	FICARRA	0,1163	NICOLOSI	0,1508
SIMALA	0,0073	ASSORO	0,0692	FIUMEDINISI	0,1609	NICOSIA	0,1153
SIMAXIS	0,0481	AUGUSTA	0,1646	FIUMEFREDDO DI SICILIA	0,1130	NISCEMI	0,0517
SINDIA	0,0369	AVOLA	0,1574	FLORESTA	0,0852	NISSORIA	0,0697
SINDIA	0,0124	BAGHERIA	0,1333	FLORIDIA	0,1129	NIZZA DI SICILIA	0,2228
SINISCOLA	0,1659	BALESTRATE	0,0863	FONDACHELLI-FANTINA	0,0797	NOTO	0,1111
SINNAI	0,2566	BARCELLONA POZZO DI GOTTO	0,2348	FORZA D'AGRO	0,1155	NOVARA DI SICILIA	0,0736
SIRIS	0,0073	BARRAFRANCA	0,0870	FRANCAVILLA DI SICILIA	0,0687	OLIVERI	0,1565
SIRGUS DONIGALA	0,0840	BASICO	0,0861	FRANCOFORTE	0,1267	PACE DEL MELA	0,1435
SODDÌ	0,0073	BASICÒ	0,0354	FRAZZANÒ	0,1007	PACECO	0,1435
SOLARUSSA	0,0509	BELMONTE MEZZAGNO	0,0570	FURCI SICULO	0,1810	PACHINO	0,1498
SOLEMINIS	0,1809	BELPASSO	0,1559	FURNARI	0,1162	PAGLIARA	0,1335
SORGONO	0,0668	BIANCAVILLA	0,1228	GAGGI	0,1290	PALAGONIA	0,0734
SORRADILE	0,0132	BISACQUINO	0,0572	GAGLIANO CASTELFERRATO	0,0478	PALAZZO ADRIANO	0,0497
SORSO	0,2794	BIVONA	0,0530	GALATI MAMERTINO	0,1026	PALAZZOLO ACREIDE	0,1227
STINTINO	0,5068	BLUFI	0,0457	GALLODORO	0,1023	PALERMO	0,2040
SUELLI	0,1067	BOLOGNETTA	0,0520	GANGI	0,0601	PALMA DI MONTECHIARO	0,1004
SUNI	0,0571	BOMPIENSIERE	0,0308	GELA	0,0857	PANTELLERIA	0,3332
TADASUNI	0,0073	BOMPIETRO	0,0425	GERACI SICULO	0,0491	PARTANNA	0,1025
TALANA	0,0968	BORGETTO	0,0637	GIARDINELLO	0,0611	PARTINICO	0,0989
TELI	0,1114			GIARDINI-NAXOS	0,2884	PATERNÒ	0,1280
TEMPIO PAUSANIA	0,2106			GIARRATANA	0,0794	PATTI	0,1787
TERGU	0,1037			GIARRE	0,1039	PEDARA	0,1622
TERRALBA	0,1442					PETRALIA SOPRANA	0,0748




Elenco, per Regione, dei Comuni e del relativo livello dei canoni di locazione degli immobili

PETRALIA SOTTANA	0,0858	TAORMINA	0,2789	CASTELFRANCO DI SOTTO	0,2169	MONTICIANO	0,1037
PETROSINO	0,1438	TERME VIGLIATORE	0,1463	CASTELL'AZZARA	0,1405	MONTIERI	0,1872
PETTINEO	0,0978	TERMINI IMERESE	0,1347	CASTELLINA MARITTIMA	0,2509	MONTIGNOSO	0,4187
PIANA DEGLI ALBANESI	0,0715	TERRASINI	0,1198	CASTELLINA IN CHIANTI	0,2141	MONTOPOLI IN VAL D'ARNO	0,2098
PIAZZA ARMERINA	0,1103	TORREGROTTA	0,1470	CASTELNUOVO BERARDENGA	0,1927	MULAZZO	0,1724
PIEDIMONTE ETNEO	0,0947	TORRENOVA	0,1504	CASTELNUOVO DI GARFAGNANA	0,1700	MURLO	0,1976
PIETRAPERZIA	0,0842	TORRETTA	0,0623	CASTELNUOVO DI VAL DI CECINA	0,1140	ORBETTELLO	0,3714
PIRAINO	0,1424	TORTORICI	0,1181	CASTIGLION FIBOCCHI	0,1687	ORCIANO PISANO	0,1787
POGGIOREALE	0,0080	TRABIA	0,1408	CASTIGLION FIORENTINO	0,2028	ORTIGNANO RAGGIOLO	0,1425
POLIZZI GENEROSA	0,0572	TRAPANI	0,1947	CASTIGLIONE D'ORCIA	0,1006	PALAJA	0,1765
POLLINA	0,1170	TRAPPETO	0,1143	CASTIGLIONE DELLA PESCAIA	0,4779	PALAZZUOLO SUL SENIO	0,1181
PORTO EMPEDOCLE	0,1072	TRECASTAGNI	0,1655	CASTIGLIONE DI GARFAGNANA	0,0996	PECCIOLI	0,1557
PORTOPALO DI CAPO PASSERO	0,1176	TREMESTIERI ETNEO	0,2474	CAVRIGLIA	0,1865	PELAGO	0,2353
POZZALLO	0,1467	TRIPOLI	0,0879	CECINA	0,3456	PESCAGLIA	0,1246
PRIOLO GARGALLO	0,1316	TROINA	0,0721	CERRETO GUIDI	0,2014	PESCIA	0,2483
PRIZZI	0,0562	TUSA	0,1067	CERTALDO	0,2123	PIANCASTAGNAIO	0,1093
RACALMUTO	0,0510	UCRIA	0,0951	CETONA	0,1480	PIAZZA AL SERCHIO	0,1142
RACCUJA	0,1048	USTICA	0,1806	CHIACCIANO TERME	0,0966	PIENZA	0,1950
RADDUSA	0,0418	VALDERICE	0,1807	CHIANNI	0,1439	PIETRASANTA	0,3646
RAFFADALI	0,0727	VALDNA	0,1610	CHIESINA UZZANESE	0,2620	PIEVE FOSCIANA	0,1340
RAGALNA	0,1101	VALGUARNERA CAROPEPE	0,0727	CHITIGNANO	0,1565	PIEVE SANTO STEFANO	0,1335
RAGUSA	0,1711	VALLDOLMO	0,0593	CHIUSDINO	0,0880	PIEVE A NIEVOLE	0,2928
RAMACCA	0,0681	VALLELUNGA PRATAMENO	0,0375	CHIUSI	0,0971	PIOMBINO	0,2729
RANDAZZO	0,0752	VALVERDE	0,2115	CHIUSI DELLA VERNA	0,1472	PISA	0,4245
RAVANUSA	0,0842	VENETICO	0,1432	CINIGIANO	0,1449	PISTOIA	0,3143
REALMONTE	0,0972	VENTIMIGLIA DI SICILIA	0,0418	CIVITELLA PAGANICO	0,1698	PITIGLIANO	0,1487
REGALBUTO	0,0928	VIAGRANDE	0,1702	CIVITELLA IN VAL DI CHIANA	0,1841	PODENZANA	0,1990
REITANO	0,0733	VICARI	0,0434	COLLE DI VAL D'ELSA	0,1392	POGGIBONSI	0,1583
RESULTANO	0,0290	VILLABATE	0,1278	COLLESALVETTI	0,2292	POGGIO A CAIANO	0,3986
RIBERA	0,0780	VILLAFRANCA SICULA	0,0425	COMANO	0,1162	POMARANCO	0,1714
RIESI	0,0397	VILLAFRANCA TIRRENA	0,1929	COREGLIA ANTELMINELLI	0,1538	PONSACCO	0,2252
RIPOSTO	0,1282	VILLAFRATI	0,0446	CORTONA	0,2494	PONTASSIEVE	0,2512
ROCCAFIORITA	0,0820	VILLALBA	0,0256	CRESPINA LORENZANA	0,1912	PONTE BUGGIANESE	0,2451
ROCCALUMERA	0,2211	VILLAROSA	0,0455	DICOMANO	0,1940	PONTEFERA	0,2683
ROCCAMENA	0,0483	VITTA	0,0506	EMPOLI	0,2695	PONTEREMOLI	0,1315
ROCCAPALUMBA	0,0601	VITTORIA	0,1470	FABBRICHE DI VERGEMOLI	0,1892	POPPI	0,1657
ROCCAVALDINA	0,1242	VIZZINI	0,0624	FAUGLIA	0,1909	PORCARI	0,2493
ROCELLA VALDEMONTE	0,0618	ZAFFERANA ETNEA	0,1300	FIESOLE	0,3935	PORTO AZZURRO	0,4728
RODI MILICI	0,0905			FIGLINE E INCISA VALDARNO	0,2413	PORTOFERRAIO	0,4142
ROMETTA	0,1100			FILATTERIA	0,1238	PRATO	0,3931
ROSOLINI	0,1082			FIRENZE	0,4876	PRATOVECCHIO STIA	0,1523
SALAPARUTA	0,0021			FIRENZUOLA	0,1401	QUARRATA	0,2852
SALEMI	0,0797			FIVIZZANO	0,2377	RADDA IN CHIANTI	0,2711
SAMBUCA DI SICILIA	0,0644			FOIANO DELLA CHIANA	0,1964	RADICOFANI	0,1248
SAN BIAGIO PLATANI	0,0473			FOLLONICA	0,3288	RADICONOLI	0,1120
SAN CATALDO	0,0596	ABBADIA SAN SALVATORE	0,0975	FORTE DEI MARMI	0,6055	RAPOLANO TERME	0,2211
SAN CIPIRELLO	0,0526	ABETONE CUTIGLIANO	0,3654	FOSCIANDORA	0,0614	REGGELLO	0,2155
SAN CONO	0,0439	AGLIANA	0,3091	FOSDINOVO	0,3166	RIGNANO SULL'ARNO	0,2169
SAN FILIPPO DEL MELA	0,1679	ALTOPASCIO	0,2410	FUCECCHIO	0,2257	RIO	0,4627
SAN FRATELLO	0,0596	ANGHIARI	0,1841	GAIOLE IN CHIANTI	0,2175	RIPARBELLA	0,2484
SAN GIOVANNI GEMINI	0,0697	ARCIDOSO	0,1543	GALLICIANO	0,1307	ROCCALBEGNA	0,1434
SAN GIOVANNI LA PUNTA	0,2525	AREZZO	0,3089	GAMBASSI TERME	0,2019	ROCCASTRADA	0,1696
SAN GIUSEPPE IATO	0,0569	ASCIANO	0,1734	GAVOIRANO	0,1892	ROSSIGNANO MARITTIMO	0,3430
SAN GREGORIO DI CATANIA	0,2865	AULLA	0,2517	GREVE IN CHIANTI	0,2668	RUFINA	0,2048
SAN MARCO D'ALUNZIO	0,1469	BADIA TEDALDA	0,1331	GROSSETO	0,3106	SAMBUCA PISTOIESE	0,1970
SAN MAURO CASTELVERDE	0,0430	BAGNI DI LUCCA	0,1939	GUARDISTALLO	0,2791	SAN CASCIANO DEI BAGNI	0,1313
SAN MICHELE DI GANZARIA	0,0491	BAGNO A RIPOLI	0,3763	IMPRUNETA	0,3418	SAN CASCIANO IN VAL DI PESA	0,2858
SAN PIER NICETO	0,1347	BAGNONE	0,1188	ISOLA DEL GIGLIO	0,4234	SAN GIMIGNANO	0,3588
SAN PIERO PATTI	0,1045	BARBERINO TAVARNELLE	0,2515	LAJATO	0,1625	SAN GIOVANNI VALDARNO	0,2872
SAN PIETRO CLARENZA	0,1929	BARBERINO DI MUGELLO	0,2401	LAMPORECCHIO	0,2624	SAN GIULIANO TERME	0,2828
SAN SALVATORE DI FITALIA	0,1133	BARGA	0,1859	LARCIANO	0,2658	SAN GODENZO	0,1589
SAN TEODORO	0,0444	BIBBIENA	0,1998	LASTRA A SIGNA	0,3028	SAN MARCELLO PITEGGIO	0,2375
SAN VITO LO CAPO	0,4515	BIBBONA	0,3036	LATERINA PERGINE VALDARNO	0,1583	SAN MINIATO	0,2614
SANT'AGATA DI MILITELLO	0,1759	BIENTINA	0,2113	LICCIANA NARDI	0,2055	SAN QUIRICO D'ORCIA	0,1267
SANT'AGATA LI BATTIATI	0,2792	BORGO SAN LORENZO	0,2368	LIVORNO	0,3580	SAN ROMANO IN GARFAGNANA	0,0854
SANT'ALESSIO SICULO	0,1967	BORGO A MOZZANO	0,1599	LONDA	0,1748	SAN VINCENZO	0,4119
SANT'ALFIO	0,0905	BUCINE	0,2036	LORO CIUFFENNA	0,1706	SANSEPOLCRO	0,2045
SANT'ANGELO MUXARO	0,0478	BUGGIANO	0,2844	LUCCA	0,3064	SANTA CROCE SULL'ARNO	0,2273
SANT'ANGELO DI BROLO	0,1198	BUONCONVENTO	0,1768	LUCIGNANO	0,1835	SANTA FIORA	0,1846
SANTA CATERINA VILLARMOSSA	0,0352	BUTI	0,2091	MAGLIANO IN TOSCANA	0,1697	SANTA LUCE	0,2155
SANTA CRISTINA GELA	0,0515	CALCI	0,2540	MANCIANO	0,1619	SANTA MARIA A MONTE	0,2275
SANTA CROCE CAMERINA	0,1081	CALCINAIA	0,2258	MARCIANA	0,5556	SARTEANO	0,1702
SANTA DOMENICA VITTORIA	0,0882	CALENZANO	0,3598	MARCIANA MARINA	0,5547	SASSETTA	0,3176
SANTA ELISABETTA	0,0553	CAMAIORE	0,2966	MARCIANO DELLA CHIANA	0,1634	SCANDICCI	0,3875
SANTA FLAVIA	0,1887	CAMPAGNATICO	0,1639	MARLIANA	0,2454	SCANSANO	0,2112
SANTA LUCIA DEL MELA	0,1749	CAMPI BISENZIO	0,3372	MARRADI	0,1208	SCARSANO	0,2313
SANTA MARGHERITA DI BELICE	0,0516	CAMPILGIA MARITTIMA	0,3195	MASSA	0,3477	SCARPERIA E SAN PIERO	0,2117
SANTA MARIA DI LICODIA	0,1028	CAMPO NELL'ELBA	0,4678	MASSA MARITTIMA	0,1677	SEGGIANO	0,1421
SANTA MARINA SALINA	0,3981	CAMPORGIANO	0,1207	MASSA E COZZILE	0,3074	SEMPRONIANO	0,1491
SANTA NINFA	0,0575	CANTAGALLO	0,2115	MASSAROSA	0,2424	SERRAVEZZA	0,2462
SANTA TERESA DI RIVA	0,1952	CAPALBIO	0,2740	MINUCCIANO	0,0851	SERRAVALLE PISTOIESE	0,2891
SANTA VENERINA	0,1024	CAPANNOLI	0,1843	MOLAZZANA	0,0792	SESTINO	0,1285
SANTO STEFANO QUIQUINA	0,0449	CAPANNORI	0,2480	MONSUMMANO TERME	0,3010	SESTO FIORENTINO	0,3959
SANTO STEFANO DI CAMASTRA	0,1663	CAPOLIVERI	0,4681	MONTAIONE	0,2251	SIENA	0,3732
SAPONARA	0,1595	CAPOLONA	0,1684	MONTALCINO	0,1473	SIGNA	0,3183
SAVOCA	0,1035	CAPRAIA ISOLA	0,4979	MONTALE	0,3244	SILLANO GIUNCGUANO	0,0617
SCALETTA ZANCLEA	0,1843	CAPRAIA E LIMITE	0,2319	MONTE ARGENTARIO	0,5083	SINALUNGA	0,1289
SCIACCA	0,1036	CAPRESE MICHELANGELO	0,1296	MONTE SAN SAVINO	0,1750	SORANO	0,1753
SCIARA	0,0361	CAREGGINE	0,0784	MONTECARLO	0,2408	SOVICILLE	0,2131
SCILLO	0,1397	CARMIGNANO	0,3655	MONTECATINI VAL DI CECINA	0,1879	STAZZEMA	0,0877
SCILLATO	0,0554	CARRARA	0,3734	MONTECATINI-TERME	0,3404	SUBBIANO	0,1888
SCLAFANI BAGNI	0,0435	CASALE MARITTIMO	0,2802	MONTELUPO FIORENTINO	0,2610	SUVERETO	0,2921
SCORDIA	0,0787	CASCIANA TERME LARI	0,2045	MONTEMIGNAIO	0,1528	TALLA	0,1333
SERRADIFALCO	0,0483	CASCINA	0,2569	MONTEMURLO	0,3288	TERRANUOVA BRACCIONI	0,1981
SICULIANA	0,0774	CASOLA IN LUNIGIANA	0,0617	MONTEPULCIANO	0,1281	TERRICCIOLA	0,1819
SINAGRA	0,1272	CASOLE D'ELSA	0,2335	MONTERCHI	0,1399	TORRITA DI SIENA	0,1304
SIRACUSA	0,2351	CASTAGNETO CARDUCCI	0,3186	MONTERIGIONI	0,2306	TREQUANDA	0,1362
SOLARINO	0,1078	CASTEL FOCOIGNANO	0,1548	MONTERONI D'ARBIA	0,2202	TRESANA	0,1990
SOMMATINO	0,0444	CASTEL SAN NICCOLÒ	0,1459	MONTEROTONDO MARITTIMO	0,1904	UZZANO	0,2813
SORTINO	0,0843	CASTEL DEL PIANO	0,1514	MONTESCUDAIO	0,2791	VAGLI SOTTO	0,0728
SPADAFORA	0,2188	CASTELFIORENTINO	0,2041	MONTESPERTOLI	0,2530	VAGLIA	0,2684
SPELINGA	0,0659	CASTELFRANCO PIANDISCO	0,1876	MONTEVARCHI	0,2632	VAIANO	0,2933
SUTERA	0,0317			MONTEVERDI MARITTIMO	0,1660	VECCHIANO	0,2697

REGIONE TOSCANA

Elenco, per Regione, dei Comuni e del relativo livello dei canoni di locazione degli immobili


VERNIO	0,1944	DENNO	0,1379	RIFIANO	0,2131	REGIONE UMBRIA		
VIAREGGIO	0,3897	DIMARO FOLGARIDA	0,2708	RIO DI PUSTERIA	0,3150		ACQUASPARTA	0,1488
VICCHIO	0,2041	DOBBIACO	0,3483	RIVA DEL GARDA	0,3905		ALLERONA	0,1412
VICOPISSANO	0,2396	DRENA	0,2401	RODENGO	0,1954		ALVIANO	0,1309
VILLA BASILICA	0,1252	DRO	0,3452	ROMENO	0,1278		AMELIA	0,1764
VILLA COLLEMANDINA	0,0809	EGNA	0,3347	RONCEGNO TERME	0,1342		ARRONE	0,1635
VILLAFRANCA IN LUNIGIANA	0,1978	FAI DELLA PAGANELLA	0,2688	RONCHI VALSUGANA	0,1340		ASSISI	0,1891
VINCI	0,2302	FALZES	0,2375	RONZO-CHIENIS	0,1941		ATTIGLIANO	0,1542
VOLTERRA	0,2903	FIAVÈ	0,1665	RONZONE	0,1399		AVIGLIANO UMBRO	0,1260
ZERI	0,1151	FIEROZZO	0,1411	ROVERETO	0,2730		BASCHI	0,1504
REGIONE TRENTINO-ALTO ADIGE		FIÈ ALLO SCILJAR	0,3187	ROVERÈ DELLA LUNA	0,1759	BASTIA UMBRA	0,1571	
ALA	0,1826	FOLGARIA	0,3269	RUFFRÈ-MENDOLA	0,1223	BETTONA	0,0756	
ALBIANO	0,2279	FORNACE	0,1838	RUMO	0,1383	BEVAGNA	0,1122	
ALDENO	0,1909	FORTEZZA	0,2543	SAGRON MIS	0,1597	CALVI DELL'UMBRIA	0,1528	
ALDINO	0,2420	FRASSILONGO	0,1438	SALORNO SULLA STRADA DEL VINO	0,2690	CAMPELLO SUL CLITUNNO	0,1014	
ALTAVALLE	0,1969	FUNES	0,2505	SAMONE	0,1348	CANNARA	0,0910	
ALTOPIANO DELLA VIGOLANA	0,1862	GAIS	0,2307	SAN CANDIDO	0,3595	CASCLIA	0,1514	
AMBLAR-DON	0,1206	GARGAZZONE	0,2768	SAN GENESIO ATESINO	0,2713	CASTEL GIORGIO	0,1415	
ANDALO	0,3669	GARNIGA TERME	0,1583	SAN GIOVANNI DI FASSA - SÈN JAN	0,3363	CASTEL RITALDI	0,0759	
ANDRIANO	0,3265	GIOVO	0,1860	SAN LEONARDO IN PASSIRIA	0,2299	CASTEL VISCARDO	0,1498	
ANTERIVIO	0,2115	GIUSTINO	0,3257	SAN LORENZO DI SEBATO	0,2332	CASTIGLIONE DEL LAGO	0,1442	
APIANO SULLA STRADA DEL VINO	0,4204	GLORENZA	0,1726	SAN MARTINO IN BADIA	0,2174	CERRETO DI SPOLETO	0,1014	
ARCO	0,3856	GRIGNO	0,1328	SAN MARTINO IN PASSIRIA	0,2372	CITERNA	0,0828	
AVELENGO	0,2689	IMER	0,1794	SAN MICHELE ALL'ADIGE	0,1735	CITTÀ DELLA PIEVE	0,1017	
AVIO	0,2265	ISERA	0,2050	SAN PANCRAZIO	0,2098	CITTÀ DI CASTELLO	0,1897	
BADIA	0,4480	LA VALLE	0,1558	SAN PANCRAZIO	0,2098	COLLAZZONE	0,0959	
BARBIANO	0,2237	LACES	0,1937	SANT'ORSOLA TERME	0,1654	CORCIANO	0,1684	
BASELGA DI PINÈ	0,2124	LAGUNDO	0,2873	SANTA CRISTINA VALGARDENA	0,6209	COSTACCIARO	0,0528	
BEDOLLO	0,2000	LAION	0,2861	SANZENO	0,1271	DERUTA	0,1005	
BESENELLO	0,2839	LAIVES	0,4074	SARENTINO	0,2802	FABRO	0,1510	
BIENO	0,1266	LANA	0,2802	SARNONICO	0,1290	FERENTILLO	0,1551	
BLEGGIO SUPERIORE	0,1687	LASA	0,1520	SCENA	0,2806	FICULLE	0,1474	
BOCENAGO	0,2419	LAUREGNO	0,1331	SCURELLE	0,1445	FOLIGNO	0,1704	
BOLZANO	0,3923	LAVARONE	0,2850	SEGONZANO	0,2609	FOSSATO DI VICO	0,0512	
BONDONE	0,1041	LAVIS	0,2609	SELLA GIUDICARIE	0,2034	FRATTA TODINA	0,0825	
BORGO CHIESE	0,1408	LEDBO	0,1856	SELVA DEI MOLINI	0,1432	GIANO DELL'UMBRIA	0,0724	
BORGO LARES	0,1495	LEVICO TERME	0,2486	SELVA DI VAL GARDENA	0,7363	GIOVE	0,1599	
BORGO VALSUGANA	0,1150	LIVO	0,1306	SENALE-SAN FELICE	0,1833	GUALDO CATTANEO	0,0814	
BORGO D'ANAUNIA	0,1096	LONA-LASES	0,1969	SENALES	0,3484	GUALDO TADINO	0,0874	
BRAIES	0,1931	LUSERNA	0,1893	SESTO	0,1474	GUARDEA	0,1313	
BRENNERO	0,2742	LUSON	0,2150	SFRUZ	0,2573	GUBBIO	0,1236	
BRENTONICO	0,2283	MADRUZZO	0,1815	SILANDRO	0,1692	LISCIANO NICCONI	0,0967	
BRESSIMO	0,1009	MAGRÈ SULLA STRADA DEL VINO	0,2499	SLUDERNO	0,1692	LUGNANO IN TEVERINA	0,1359	
BRESSANONE	0,3700	MALLES VENOSTA	0,1863	SORAGA DI FASSA	0,5176	MAGIONE	0,1367	
BRONZOLO	0,3506	MALÉ	0,2042	SOVER	0,1947	MARSCIANO	0,1130	
BRUNICO	0,3117	MAREBBE	0,2828	SPIAZZO	0,2407	MASSA MARTANA	0,0885	
CADERZONE TERME	0,2764	MARLENGO	0,2828	SPORMAGGIORE	0,1987	MONTE CASTELLO DI VIBIO	0,0840	
CAINES	0,2198	MARTELLO	0,1335	SPORMINORE	0,1699	MONTE SANTA MARIA TIBERINA	0,0801	
CALCERANICA AL LAGO	0,2328	MASSIMENO	0,2154	STELVIO	0,1543	MONTECASTRILLI	0,1395	
CALDARO SULLA STRADA DEL VINO	0,4316	MAZZIN	0,5934	STENICO	0,3404	MONTECCHIO	0,1436	
CALDES	0,1393	MELTINA	0,2242	STORO	0,1464	MONTEFALCO	0,0889	
CALDONAZZO	0,1722	MERANO	0,3752	STREMO	0,2718	MONTEFRANCO	0,1429	
CALLIANO	0,2886	MEZZANA	0,2718	STEMBO	0,2715	MONTÉGABBIONE	0,1431	
CAMPITELLO DI FASSA	0,5934	MEZZANONE	0,2388	TELVE	0,1616	MONTELEONE D'ORVIETO	0,1366	
CAMPO TURES	0,2198	MEZZOCORONA	0,2505	TELVE DI SOPRA	0,1557	MONTELEONE DI SPOLETO	0,1445	
CAMPO DI TRENS	0,2736	MEZZOLOMBARDO	0,2729	TENNA	0,2079	MONTONE	0,0691	
CAMPODENNO	0,1409	MOENA	0,3569	TENNO	0,2559	NARNI	0,1699	
CANAL SAN BOVO	0,1815	MOLVENO	0,3895	TERENTO	0,1896	NOCERA UMBRA	0,0743	
CANAZZI	0,5941	MONGUELFO-TESIDO	0,2508	TERLANO	0,3639	NORCIA	0,0696	
CAPRIANA	0,1819	MONTAGNA	0,3017	TERMENO SULLA STRADA DEL VINO	0,2957	ORVIETO	0,2389	
CARISOLO	0,2878	MORI	0,3277	TERRAGNOLO	0,2466	OTRICOLI	0,1480	
CARZANO	0,1314	MOSO IN PASSIRIA	0,1817	TERRE D'ADIGE	0,1821	PACIANO	0,1196	
CASTEL CONDINO	0,1080	NAGO-TORBOLE	0,3583	TERZOLAS	0,1674	PANCALE	0,1017	
CASTEL IVANO	0,1536	NALLES	0,2430	TESERO	0,3437	PARRANO	0,1427	
CASTELBELLO-CIARDES	0,2048	NATURNO	0,2802	TESIMO	0,2075	PASSIGNANO SUL TRASIMENO	0,1253	
CASTELLO TESINO	0,1092	NAZ-SCIAVES	0,2763	TIONE DI TRENTO	0,2414	PENNA IN TEVERINA	0,1495	
CASTELLO-MOLINA DI FEMME	0,3116	NOGAREDO	0,2013	TIRE	0,2789	PERUGIA	0,1973	
CASTELNUOVO	0,1390	NOGAREDO	0,2013	TIROLO	0,3391	PIEGARO	0,0639	
CASTELROTTO	0,4031	NOMI	0,1771	TON	0,1281	PIETRALUNGA	0,0909	
CAVALESE	0,4151	NOVA LEVANTE	0,2600	TORCEGNO	0,1380	POGGIODOMO	0,1330	
CAVARENO	0,1460	NOVA PONENTE	0,2537	TRAMBILENO	0,2428	POLINO	0,1537	
CAVEDAGO	0,2145	NOVALEDRO	0,1328	TRE VILLE	0,1894	PORANO	0,1566	
CAVEDINE	0,1940	NOVELLA	0,1174	TRENTO	0,3465	PRECI	0,1014	
CAVIZZANA	0,1477	ORA	0,3334	TRODNA NEL PARCO NATURALE	0,2351	SAN GEMINI	0,1533	
CEMBRA LISIGNAGO	0,1894	ORTISEI	0,7321	TUBRE	0,1250	SAN GIUSTINO	0,1011	
CERMES	0,2541	OSPEDALETTO	0,1269	ULTIMO	0,2212	SAN VENANZO	0,1114	
CHIENES	0,2212	OSSANA	0,2382	VADENA	0,2810	SANT'ANATOLIA DI NAPCO	0,1330	
CHIUSA	0,3000	PALÙ DEL FERSINA	0,1344	VAL DI VIZZE	0,2717	SCHEGGIA E PASCELPUO	0,0724	
CIMONE	0,1213	PANCHIÀ	0,3316	VALDAONE	0,1241	SCHEGGINO	0,1381	
CINTE TESINO	0,1284	PARCINES	0,2212	VALDAORA	0,2700	SELLANO	0,1014	
CIS	0,1006	PEIO	0,2431	VALFLORIANA	0,1813	SIGILLO	0,0773	
CIVEZZANO	0,2271	PELLIZZANO	0,1970	VALLARSA	0,1989	SPELLO	0,1798	
CLES	0,2096	PELUGO	0,2027	VALLE AURINA	0,2005	SPOLETO	0,1629	
COMANO TERME	0,1642	PERCA	0,2239	VALLE DI CASIES	0,1605	STRONCONE	0,1551	
COMMEZZADURA	0,1738	PERGINE VALSUGANA	0,2267	VALLELAGHI	0,2010	TERNI	0,2137	
CONTÀ	0,1326	PIEVE TESINO	0,1382	VANDOIES	0,2684	TODI	0,1394	
CORNEDO ALL'ISARCO	0,2680	PIEVE DI BONO-PREZZO	0,1416	VARNA	0,3507	TORGIANO	0,0900	
CORTACCIA SULLA STRADA DEL VINO	0,2654	PINZOLO	0,2692	VELTURNO	0,2866	TREVI	0,1159	
CORTINA SULLA STRADA DEL VINO	0,2421	PLAUS	0,2135	VERANO	0,1964	TUORO SUL TRASIMENO	0,0981	
CORVARA IN BADIA	0,4577	POMAROLO	0,2129	VERMIGLIO	0,1870	UMBERTIDE	0,1115	
CROVIANA	0,1817	PONTE GARDENA	0,2314	VIGNOLA-FALESINA	0,1679	VALFABBRICA	0,0685	
CURON VENOSTA	0,1787	PORTE DI RENDENA	0,2750	VILLA LAGARINA	0,1976	VALLO DI NERA	0,1014	
DAMBEL	0,1161	POSTAL	0,2815	VILLABASSA	0,2364	VALTOPINA	0,0865	
		PRATO ALLO STELVIO	0,1522	VILLANDRO	0,2403			
		PREDALIA	0,2022	VILLE D'ANAUNIA	0,1788			
		PREDAZZO	0,3935	VILLE DI FEMME	0,3394			
		PREDOI	0,1475	VIPITENO	0,3708			
		PRIMIERO SAN MARTINO DI CASTROZZA	0,2702	VOLANO	0,1863			
		PROVES	0,1331	ZIANO DI FEMME	0,2262			
		RABBI	0,2138					
		RACINES	0,2849					
		RASUN-ANTERSELVA	0,2341					
		RENON	0,3086					



Elenco, per Regione, dei Comuni e del relativo livello dei canoni di locazione degli immobili

**REGIONE
VALLE D'AOSTA
/VALLÉE D'AOSTE**

ALLEIN	0,1964	ANGUILLARA VENETA	0,1243	CAVALLINO-TREPORTI	0,1500	GRISIGNANO DI ZOCCO	0,1626
ANTEY-SAINT-ANDRÉ	0,1829	ANNONE VENETO	0,1506	CAVARZERE	0,1500	GRUARO	0,1269
AOSTA	0,3241	ARCADE	0,1554	CAVASSO DEL TOMBA	0,1376	GRUMOLO DELLE ABADESSE	0,1601
ARNAD	0,1108	ARCOLE	0,1997	CAZZANO DI TRAMIGNA	0,2318	GUARDA VENETA	0,0893
ARVIER	0,1769	ARCUGNANO	0,1588	CEGGIA	0,1506	ILLASI	0,2810
AVISE	0,1675	ARIANO NEL POLESINE	0,0926	CENCENIGHE AGORDINO	0,1364	ISOLA RIZZA	0,1825
AYAS	0,2948	ARQUÀ PETRARCA	0,2128	CENESELLI	0,0926	ISOLA VICENTINA	0,2248
AYMAVILLES	0,1959	ARQUÀ POLESINE	0,0926	CERA	0,1825	ISOLA DELLA SCALA	0,2418
BAR	0,0946	ARRE	0,1222	CEREGNANO	0,0937	ISTRANA	0,1504
BIONAZ	0,2574	ARSIERO	0,2143	CERRO VERONESE	0,1826	JESOLO	0,1500
BRISOGNE	0,2033	ARSÌE	0,0992	CERVARESE SANTA CROCE	0,1683	LA VALLE AGORDINA	0,1095
BRUSSON	0,2574	ARZERGRANDE	0,1311	CESIOMAGGIORE	0,1208	LAGHI	0,2530
CHALLAND-SAINT-ANSELME	0,1949	ARZIGNANO	0,2275	CESSALTO	0,1506	LAMON	0,0956
CHALLAND-SAINT-VICTOR	0,1228	ASIAGO	0,1359	CHIAMPO	0,2829	LASTEBASSE	0,1893
CHAMBAVE	0,2001	ASIGLIANO VENETO	0,1605	CHIARANO	0,1399	LAVAGNO	0,3006
CHAMOIS	0,2525	ASOLO	0,2539	CHIES D'ALPAGO	0,0898	LAZISE	0,5345
CHAMPDEPRAZ	0,1429	AURONZO DI CADORE	0,2060	CHIOGGIA	0,2453	LEGNAGO	0,1522
CHAMPORCHER	0,1377	BADIA CALAVENA	0,1568	CHIUPPA	0,2316	LEGNARO	0,1744
CHARVENSOND	0,2067	BADIA POLESINE	0,1293	CIBIANA DI CADORE	0,1407	LENDINARA	0,1226
CHÂTILLON	0,1570	BAGNOLI DI SOPRA	0,1476	CIMADOLMO	0,1447	LIMANA	0,1338
COGNE	0,3312	BAGNOLO DI PO	0,0893	CINTO CAOMAGGIORE	0,1101	LIMENA	0,1857
COURMAYEUR	0,4592	BAONE	0,1419	CINTO EUGANEO	0,1315	LIVINALONGO DEL COL DI LANA	0,2769
DONNAS	0,1063	BARBARANO MOSSANO	0,1496	CISON DI VALMARINO	0,1160	LONGARE	0,1810
DOUES	0,1935	BARBONA	0,1049	CITTADELLA	0,2966	LONGARONE	0,1227
EMARÈSE	0,1055	BARDOLINO	0,4309	CODEVIGO	0,1318	LONGO	0,2026
ETROUBLES	0,2013	BASSANO DEL GRAPPA	0,2383	COLOGNE	0,1504	LOREGGIA	0,1701
FONTAINEMORE	0,0980	BATTAGLIA TERME	0,1632	COLOGNA VENETA	0,2135	LORENZAGO DI CADORE	0,1502
FÉNIS	0,2105	BELFIORE	0,2319	COLOGNOLA AI COLLI	0,2343	LOREO	0,0926
GABY	0,1738	BELLUNO	0,1950	COLLE SANTA LUCIA	0,1566	LORIA	0,1504
GIGNOD	0,1883	BERGANTINO	0,0926	COLLE UMBERTO	0,1504	LOZZO ATESTINO	0,1315
GRESSAN	0,2247	BEVILACQUA	0,1546	COLOGNA VENETA	0,1865	LOZZO DI CADORE	0,1299
GRESSONEY-LA-TRINITÉ	0,2903	BOARA PISANI	0,1687	COLOGNOLA AI COLLI	0,2375	LUGO DI VICENZA	0,2207
GRESSONEY-SAINT-JEAN	0,3280	BOLZANO VICENTINO	0,1585	COMELICO SUPERIORE	0,1121	LUSIA	0,0926
HÔNE	0,0956	BONAVIGO	0,1546	CONA	0,1297	LUSIANA CONCO	0,2018
INTROD	0,1796	BORCA DI CADORE	0,2518	CONCAMARISE	0,1207	MALCESINE	0,2206
ISSIME	0,1503	BORGO VALBELLUNA	0,1264	CONCORDIA SAGITTARIA	0,1740	MALO	0,1091
ISSOGNE	0,0978	BORGO VENETO	0,1428	CONEGLIANO	0,2697	MANSUÈ	0,1469
JOVENCAN	0,1924	BORGORICCO	0,1777	CONSELVE	0,1612	MARANO VICENTINO	0,2128
LA MAGDELEINE	0,2221	BORSO DEL GRAPPA	0,1433	CORBOLA	0,0893	MARANO DI VALPOLICELLA	0,2524
LA SALLE	0,2383	BOSARO	0,0926	CORDIGNANO	0,1112	MARCON	0,1892
LA THUILE	0,2667	BOSCHI SANT'ANNA	0,1546	CORNEDO VICENTINO	0,2116	MARENO DI PIAVE	0,1824
LILLIANES	0,0988	BOSCO CHIESANUOVA	0,1826	CORNUDA	0,1486	MAROSTICA	0,2421
MONTJOVET	0,1002	BOVOLENTA	0,1407	CORREZZOLA	0,1283	MARTELLAGO	0,1892
MORGEX	0,2642	BOVOLONE	0,2075	CORTINA D'AMPEZZO	0,9482	MASER	0,1519
NUS	0,2161	BREDA DI PIAVE	0,1504	COSTA DI ROVIGO	0,0926	MASERADA SUL PIAVE	0,1548
OLLOMONT	0,1841	BREGANZE	0,1753	COSTABISSARA	0,2089	MASERÀ DI PADOVA	0,1576
OYACE	0,1893	BRENDOLA	0,1585	COSTERMANO SUL GARDA	0,3563	MASI	0,1200
PERLOZ	0,0938	BRENTINO BELLUNO	0,2227	CREAZZO	0,1994	MASSANZAGO	0,1500
POLLEIN	0,2141	BRENZONE SUL GARDA	0,3395	CRESPADORO	0,2311	MEDUNA DI LIVENZA	0,1475
PONT-SAINT-MARTIN	0,1134	BRESSANVIDO	0,1690	CRESPINO	0,0893	MEGLIADINO SAN VITALE	0,1424
PONTBOSET	0,0891	BROGLIANO	0,1716	CROCETTA DEL MONTELLO	0,1504	MELARA	0,0926
PONTEY	0,1918	BRUGINE	0,1312	CURTAROLO	0,1675	MELLO	0,1717
PRÉ-SAINT-DIDIER	0,3590	BUSSOLENGO	0,2561	DANTA DI CADORE	0,1954	MERLARA	0,1079
QUART	0,2098	BUTTAPIETRA	0,2324	DOLCÈ	0,2227	MESTRINO	0,1581
RHÈMES-NOTRE-DAME	0,1388	CADONEGHE	0,2146	DOLO	0,1581	MEZZANE DI SOTTO	0,2707
RHÈMES-SAINT-GEORGES	0,1252	CAERANO DI SAN MARCO	0,1799	DOMEGGE DI CADORE	0,1496	MIANE	0,1160
ROISAN	0,2023	CALALZO DI CADORE	0,1987	DUE CARRARE	0,1717	MINERBE	0,1546
SAINT-CHRISTOPHE	0,2344	CALDIERO	0,2742	DUEVILLE	0,1797	MIRA	0,1581
SAINT-DENIS	0,1498	CALDOGNO	0,2020	ENEGO	0,1285	MIRANO	0,1892
SAINT-MARCEL	0,1948	CALTO	0,0893	ERACLEA	0,1506	MOGLIANO VENETO	0,2422
SAINT-NICOLAS	0,1869	CALTRANO	0,2183	ERBEZZO	0,2295	MONASTIER DI TREVISO	0,1717
SAINT-OYEN	0,1838	CALVENE	0,2035	ERBÈ	0,1336	MONFUMO	0,1336
SAINT-PIERRE	0,2145	CAMISANO VICENTINO	0,1547	ESTE	0,1609	MONSELICE	0,2133
SAINT-RHÉMY-EN-BOSSES	0,1633	CAMPAGNA LUPIA	0,1318	FALCADE	0,2461	MONTAGNANA	0,1742
SAINT-VINCENT	0,1958	CAMPILGIA DEI BERICI	0,1273	FARA VICENTINO	0,2035	MONTE DI MALO	0,1596
SARRE	0,1964	CAMPO SAN MARTINO	0,1829	FARRA DI SOLIGO	0,1512	MONTEBELLO VICENTINO	0,1933
TORGNON	0,2239	CAMPODARSEGO	0,1689	FELTRE	0,1402	MONTEBELLUNA	0,2303
VALGRISENCHE	0,1267	CAMPODORO	0,1533	FERRARA DI MONTE BALDO	0,3044	MONTECCHIA DI CROSARA	0,2318
VALPELLINE	0,1952	CAMPOLONGO MAGGIORE	0,1819	FICAROLO	0,0926	MONTECCHIO MAGGIORE	0,2387
VALSAVARENICHE	0,1282	CAMPONOGARA	0,1581	FIESSO UMBERTIANO	0,0893	MONTECCHIO PRECALCINO	0,1893
VALTOURNENICHE	0,2548	CAMPOSAMPIERO	0,2214	FIESSO D'ARTICO	0,1845	MONTEFORTE D'ALPONE	0,2293
VERRAYES	0,1926	CANALE D'AGORDO	0,1421	FOLLINA	0,1136	MONTEGALDA	0,1604
VERRÈS	0,1081	CANARO	0,0926	FONTANELLE	0,1523	MONTEGALDELLA	0,1627
VILLENEUVE	0,1744	CANDA	0,0922	FONTANIVA	0,1954	MONTEGROTTO TERME	0,2315
		CANDIANA	0,1244	FORTE	0,1690	MONTEVIALE	0,1972
		CAORLE	0,1740	FONZASO	0,1193	MONTECELLO CONTE OTTO	0,1722
		CAPPELLA MAGGIORE	0,1169	FOSSALTA DI PIAVE	0,1717	MONTORO VICENTINO	0,2093
		CAPRINO VERONESE	0,2928	FOSSALTA DI PORTOGRUARO	0,1269	MORGANO	0,1504
		CARBONERA	0,1798	FOSSÒ	0,1581	MORIAGO DELLA BATTAGLIA	0,1594
		CARCIERI	0,1274	FOZA	0,1298	MOTTA DI LIVENZA	0,1844
		CARMIGNANO DI BRENTA	0,1805	FRASSINELLE POLESINE	0,0893	MOZZECANE	0,1599
		CARRÈ	0,2316	FRATTA POLESINE	0,0926	MUSILE DI PIAVE	0,1500
		CARTIGLIANO	0,2216	FREGONA	0,1118	MUSSOLENTE	0,1933
		CARTURA	0,1626	FUMANE	0,2524	NANTO	0,1584
		CASALE DI SCODOSIA	0,1394	GAJARINE	0,1548	NEGRAR DI VALPOLICELLA	0,2555
		CASALE SUL SILE	0,1504	GAIBA	0,0893	NERVEA DELLA BATTAGLIA	0,1504
		CASALEONE	0,1207	GALLIERA VENETA	0,1647	NOALE	0,2030
		CASALSERUGO	0,1663	GALLIO	0,1517	NOGARÀ	0,1336
		CASIER	0,1914	GALZIGNANO TERME	0,1589	NOGAROLE ROCCA	0,1586
		CASSOLA	0,2240	GAMBELLARA	0,2305	NOGAROLE VICENTINO	0,1672
		CASTAGNARO	0,0926	GAMBULLANO	0,1963	NOVE	0,2214
		CASTEGNERO	0,1584	GARDA	0,3563	NOVENTA PADOVANA	0,1845
		CASTEL D'AZZANO	0,2667	GAVELLO	0,0893	NOVENTA VICENTINA	0,1810
		CASTELBALDO	0,1003	GAZZO	0,1574	NOVENTA DI PIAVE	0,1514
		CASTELCUCCO	0,1238	GAZZO VERONESE	0,1207	OCCIOBELLO	0,1377
		CASTELFRANCO VENETO	0,2203	GIACCIANO CON BARUCHELLA	0,0922	ODERZO	0,2336
		CASTELGOMBERTO	0,2152	GIAVERA DEL MONTELLO	0,1684	OPPEANO	0,2536
		CASTELGUGLIELMO	0,0893	GODEGA DI SANTURBANO	0,1548	ORGIANO	0,1894
		CASTELLO DI GODEGO	0,1767	GORGIO AL MONTICANO	0,1538	ORMELLE	0,1440
		CASTELMASSA	0,1196	GOSALDO	0,1116	ORSAGO	0,1512
		CASTELNOVO BARIANO	0,0926	GRANTORTO	0,1574	OSPEDALETTO EUGANEO	0,1513
		CASTELNUOVO DEL GARDA	0,3045	GRANZE	0,1117	OSPITALE DI CADORE	0,0756
		CAVAION VERONESE	0,4325	GREZZANA	0,2996	PADOVA	0,2536




Elenco, per Regione, dei Comuni e del relativo livello dei canoni di locazione degli immobili

PAESE	0,1819	SAN POLO DI PIAVE	0,1506	VIGHIZZOLO D'ESTE	0,1531
PALU'	0,2556	SAN STINO DI LIVENZA	0,1506	VIGO DI CADORE	0,1498
PAPOZZE	0,0893	SAN TOMASO AGORDINO	0,1337	VIGODARZERE	0,1833
PASTRENGO	0,4214	SAN VENDEMIANO	0,1832	VIGONOVO	0,1851
PEDAVENA	0,1297	SAN VITO DI CADORE	0,3985	VIGONZA	0,1988
PEDEMONTE	0,2505	SAN VITO DI LEGUZZANO	0,2272	VILLA BARTOLOMEA	0,0926
PEDEROBBA	0,1426	SAN ZENO DI MONTAGNA	0,3044	VILLA ESTENSE	0,1335
PERAROLO DI CADORE	0,0911	SAN ZENONE DEGLI EZZELINI	0,1504	VILLA DEL CONTE	0,1663
PERNUMIA	0,1505	SANDRIGO	0,1689	VILLADOSE	0,1213
PESCANTINA	0,2491	SANGUINETTO	0,1207	VILLAFRANCA PADOVANA	0,1662
PESCHIERA DEL GARDA	0,4858	SANT'AMBROGIO DI	0,3156	VILLAFRANCA DI VERONA	0,2692
PETTORAZZA GRIMANI	0,1019	VALPOLICELLA		VILLAGA	0,1485
PIACENZA D'ADIGE	0,1322	SANT'ANGELO DI PIOVE DI SACCO	0,1472	VILLAMARZANA	0,0909
PIANEZZE	0,2082	SANT'ANNA D'ALFAEDO	0,1826	VILLANOVA MARCHEIANA	0,0893
PIANIGA	0,1845	SANTELENA	0,1170	VILLANOVA DEL GHEBBO	0,0926
PIAZZOLA SUL BRENTA	0,1901	SANT'URBANO	0,1320	VILLANOVA DI CAMPOSAMPIERO	0,1641
PIEVE DEL GRAPPA	0,1383	SANTA GIUSTINA	0,1441	VILLAVERRA	0,2190
PIEVE DI CADORE	0,1625	SANTA GIUSTINA IN COLLE	0,1804	VILLORBA	0,1830
PIEVE DI SOLIGO	0,1838	SANTA LUCIA DI PIAVE	0,1867	VITTORIO VENETO	0,2026
PINCARA	0,0893	SANTA MARIA DI SALA	0,1988	VO'	0,1605
PIOMBINO DESE	0,1699	SANTO STEFANO DI CADORE	0,1540	VODO CADORE	0,1877
PIOVE DI SACCO	0,1747	SANTORSO	0,2133	VOLPAGO DEL MONTELLO	0,1504
PIOVENE ROCCHETTE	0,2225	SAONARA	0,1851	VOLTAGO AGORDINO	0,1151
POJANA MAGGIORE	0,1615	SARCEDO	0,2044	ZANÈ	0,2450
POLESELLA	0,1170	SAREGO	0,1988	ZENSON DI PIAVE	0,1460
POLVERARA	0,1254	SARMEDE	0,1112	ZERMEGHEDO	0,2097
PONSO	0,1261	SCHIAVON	0,1688	ZERO BRANCO	0,1504
PONTE SAN NICOLÒ	0,1803	SCHIO	0,2348	ZEVIO	0,2536
PONTE DI PIAVE	0,1799	SCORZÈ	0,1892	ZIMELLA	0,1865
PONTE NELLE ALPI	0,1516	SEDICO	0,1689	ZOPPE DI CADORE	0,1010
PONTECCHIO POLESINE	0,1110	SEGUSINO	0,1679	ZOVENCEDO	0,1485
PONTELONGO	0,1302	SELVA DI CADORE	0,1791	ZUGLIANO	0,2194
PONZANO VENETO	0,1930	SELVA DI PROGNO	0,2173		
PORTO TOLLE	0,1275	SELVAZZANO DENTRO	0,1843		
PORTO VIRO	0,1057	SEREN DEL GRAPPA	0,1016		
PORTOSUFFOLÈ	0,1459	SERVAGLIA DELLA BATTAGLIA	0,1362		
PORTOGRUARO	0,1269	SILEA	0,1834		
POSINA	0,2530	SOAVE	0,2477		
POSSAGNO	0,1268	SOLAGNA	0,1397		
POVE DEL GRAPPA	0,1539	SOLESINO	0,1879		
POVEGLIANO	0,1504	SOMMACAMPAGNA	0,2315		
POVEGLIANO VERONESE	0,2667	SONA	0,2491		
POZZOLEONE	0,1735	SORGÀ	0,1336		
POZZONOVO	0,1426	SOSPIROLO	0,1050		
PRAMAGGIORE	0,1212	SOSSANO	0,1650		
PREGANZIOL	0,1892	SOVERZENE	0,0874		
PRESSANA	0,1742	SOVIZZO	0,2116		
QUARTO D'ALTINO	0,1824	SOVRAMONTE	0,0975		
QUERO VAS	0,0875	SPINEA	0,1892		
QUINTO VICENTINO	0,1577	SPRESIANO	0,1822		
QUINTO DI TREVISO	0,1824	STANGHELLA	0,1799		
RECOARO TERME	0,2336	STIENTA	0,0926		
REFrontOLO	0,1512	STRA	0,1851		
RESANA	0,1504	SUSEGANA	0,1812		
REVINE LAGO	0,1112	TAGLIO DI PO	0,1190		
RIESE PIO X	0,1582	TAIBON AGORDINO	0,1237		
RIVAMONTE AGORDINO	0,1187	TAMBRE	0,1221		
RIVOLI VERONESE	0,3158	TARZO	0,1235		
ROANA	0,1557	TEGLIO VENETO	0,1190		
ROCCA PIETORE	0,1585	TEOLO	0,1821		
ROMANO D'EZZELINO	0,2046	TERRASSA PADOVANA	0,1246		
RONCADE	0,1500	TERRAZZO	0,1546		
RONCO ALL'ADIGE	0,1997	TEZZE SUL BRENTA	0,2294		
RONCÀ	0,2161	THIENE	0,2589		
ROSOLINA	0,1612	TOMBOLO	0,1788		
ROSSANO VENETO	0,2044	TOZZEZZA DEL CIMONE	0,1963		
ROSA	0,2209	TORRE DI MOSTO	0,1506		
ROTZO	0,1963	TORREBELVICINO	0,2202		
ROVERCHARA	0,1690	TORREGLIA	0,1742		
ROVEREDO DI GUÀ	0,1650	TORRI DEL BENACO	0,3563		
ROVERÈ VERONESE	0,2338	TORRI DI QUARTESOLO	0,2332		
ROVIGO	0,2335	TREBASELEGHE	0,1953		
ROVOLON	0,1438	TRECENTA	0,0926		
RUBANO	0,1749	TREGNAGO	0,2987		
SACCOLONGO	0,1463	TREVENZUOLO	0,1336		
SALARA	0,0893	TREVIGNANO	0,1820		
SALCEDO	0,2035	TREVISO	0,2900		
SALGAREDA	0,1514	TRIBANO	0,1451		
SALIZOLE	0,1207	TRISSINO	0,2836		
SALZANO	0,1504	URBANA	0,1546		
SAN BELLINO	0,0893	VAL LIONA	0,1894		
SAN BIAGIO DI CALLALTA	0,1820	VAL DI ZOLDO	0,1852		
SAN BONIFACIO	0,2443	VALBRENTA	0,1397		
SAN DONÀ DI PIAVE	0,1514	VALDAGNO	0,2356		
SAN FIOR	0,1767	VALDASTICO	0,1963		
SAN GIORGIO DELLE PERTICHE	0,1834	VALDOBBIADENE	0,1564		
SAN GIORGIO IN BOSCO	0,1775	VALEGGIO SUL MINCIO	0,2315		
SAN GIOVANNI ILARIONE	0,2378	VALLADA AGORDINA	0,1546		
SAN GIOVANNI LUPATOTO	0,2785	VALLÈ DI CADORE	0,1632		
SAN GREGORIO NELLE ALPI	0,1066	VALLI DEL PASUBIO	0,2084		
SAN MARTINO BUON ALBERGO	0,3153	VAZZOLA	0,1544		
SAN MARTINO DI LUPARI	0,1703	VEDELAGO	0,1587		
SAN MARTINO DI VENEZZE	0,1010	VEGGIANO	0,1549		
SAN MAURO DI SALINE	0,2173	VELO VERONESE	0,2173		
SAN MICHELE AL TAGLIAMENTO	0,1740	VELO D'ASTICO	0,2139		
SAN NICOLÒ DI COMELICO	0,1025	VENEZIA	0,4005		
SAN PIETRO MUSSOLINO	0,1568	VERONA	0,3611		
SAN PIETRO VIMINARIO	0,1426	VERONELLA	0,1865		
SAN PIETRO DI CADORE	0,1253	VESCOVANA	0,1512		
SAN PIETRO DI FELETTO	0,1670	VESTENANOVA	0,1431		
SAN PIETRO DI MORUBIO	0,1825	VICENZA	0,2642		
SAN PIETRO IN CARIANO	0,3156	VIDOR	0,1534		
SAN PIETRO IN GU'	0,1829	VIGASIO	0,2667		



SUB ALLEGATO 97.B

Elenco, per Regione, delle Province e del relativo
livello dei canoni di locazione degli immobili
riferito all'anno 2020 su
classificazione dei comuni al 31/12/2020



Elenco, per Regione, delle Province e del relativo livello dei canoni di locazione degli immobili

REGIONE			REGIONE		
ABRUZZO			LIGURIA		
CHIETI	0,1464		GENOVA	0,3312	
L'AQUILA	0,1123		IMPERIA	0,3714	
PESCARA	0,2223		LA SPEZIA	0,3128	
TERAMO	0,1156		SAVONA	0,3270	
REGIONE			REGIONE		
BASILICATA			LOMBARDIA		
MATERA	0,1279		BERGAMO	0,2407	
POTENZA	0,0564		BRESCIA	0,2493	
REGIONE			COMO	0,2106	
CALABRIA			CREMONA	0,1454	
CATANZARO	0,1714		LECCO	0,2024	
COSENZA	0,1325		LODI	0,2075	
CROTONE	0,1534		MANTOVA	0,1588	
REGGIO CALABRIA	0,1268		MILANO	0,3461	
VIBO VALENTIA	0,1120		MONZA E DELLA BRIANZA	0,2534	
REGIONE			PAVIA	0,1763	
CAMPANIA			SONDRIO	0,1931	
AVELLINO	0,1115		VARESE	0,1991	
BENEVENTO	0,2258		REGIONE		
CASERTA	0,1156		MARCHE		
NAPOLI	0,2197		ANCONA	0,2114	
SALERNO	0,1424		ASCOLI PICENO	0,1723	
REGIONE			FERMO	0,1573	
EMILIA-ROMAGNA			MACERATA	0,1560	
BOLOGNA	0,3081		PESARO E URBINO	0,1823	
FERRARA	0,2147		REGIONE		
FORLÌ-CESENA	0,2340		MOLISE		
MODENA	0,2767		CAMPOBASSO	0,1358	
PARMA	0,1855		ISERNIA	0,1317	
PIACENZA	0,1671		REGIONE		
RAVENNA	0,2058		PIEMONTE		
REGGIO NELL'EMILIA	0,1732		ALESSANDRIA	0,1560	
RIMINI	0,3288		ASTI	0,0871	
REGIONE			BIELLA	0,1160	
FRIULI-VENEZIA GIULIA			CUNEO	0,1763	
GORIZIA	0,1712		NOVARA	0,1417	
PORDENONE	0,1603		TORINO	0,2575	
TRIESTE	0,1791		VERBANO-CUSIO-OSSOLA	0,1646	
UDINE	0,1613		VERCELLI	0,1357	
REGIONE			REGIONE		
LAZIO			PUGLIA		
FROSINONE	0,2040		BARI	0,2225	
LATINA	0,2081		BARLETTA-ANDRIA-TRANI	0,1663	
RIETI	0,1997		BRINDISI	0,1557	
ROMA	0,4768		FOGGIA	0,2068	
VITERBO	0,1851		LECCE	0,1038	
			TARANTO	0,2050	



Elenco, per Regione, delle Province e del relativo livello dei canoni di locazione degli immobili

**REGIONE
SARDEGNA**

CAGLIARI	0,3380
NUORO	0,1158
ORISTANO	0,1024
SASSARI	0,2957
SUD SARDEGNA	0,1684

**REGIONE
SICILIA**

AGRIGENTO	0,0902
CALTANISSETTA	0,0688
CATANIA	0,1779
ENNA	0,1100
MESSINA	0,2033
PALERMO	0,1563
RAGUSA	0,1369
SIRACUSA	0,1635
TRAPANI	0,1817

**REGIONE
TOSCANA**

AREZZO	0,2342
FIRENZE	0,3613
GROSSETO	0,2838
LIVORNO	0,3478
LUCCA	0,2834
MASSA-CARRARA	0,3205
PISA	0,2786
PISTOIA	0,2964
PRATO	0,3762
SIENA	0,2082

TRENTINO-ALTO ADIGE

BOLZANO/BOZEN	0,3257
TRENTO	0,2660

**REGIONE
UMBRIA**

PERUGIA	0,1516
TERNI	0,1914

**REGIONE
VALLE D'AOSTA
/VALLÉE D'AOSTE**

VALLE D'AOSTA/VALLÉE D'AOSTE	0,2342
------------------------------	--------

REGIONE
VENETO

BELLUNO	0,1761
PADOVA	0,1949
ROVIGO	0,1397
TREVISO	0,1900
VENEZIA	0,2418
VERONA	0,2791
VICENZA	0,2170



ALLEGATO 98

NOTA TECNICA E METODOLOGICA

TERRITORIALITÀ DEL LIVELLO DEL REDDITO MEDIO IMPONIBILE AI FINI DELL'ADDIZIONALE IRPEF

DEFINITA SU DATI
DEL DIPARTIMENTO DELLE FINANZE RIFERITI AI PERIODI
D'IMPOSTA 2018 E 2019



CRITERI PER LA DEFINIZIONE DEL “LIVELLO DEL REDDITO MEDIO IMPONIBILE AI FINI DELL’ADDIZIONALE IRPEF”

Al fine di tener conto dell’influenza, a livello territoriale, del livello di benessere e del grado di sviluppo economico, nella fase di definizione dei nuovi Indici Sintetici di Affidabilità Fiscale (ISA), è stato definito l’indicatore “*Livello del reddito medio imponibile ai fini dell’addizionale IRPEF*”.

L’informazione relativa al “*Reddito medio imponibile ai fini dell’addizionale IRPEF*” è disponibile, su scala comunale, da fonte: sezione “Dati e statistiche fiscali” del sito del Dipartimento delle Finanze del Ministero dell’Economia. Per evitare distorsioni dovute alla presenza di valori anomali sulla singola annualità è stato considerato il valore medio dei redditi relativi ai periodi d’imposta 2018 e 2019.

Tale variabile è stata calcolata anche a livello provinciale.

La distribuzione comunale della variabile “*Reddito medio imponibile ai fini dell’addizionale IRPEF*” è stata successivamente standardizzata¹ rispetto ad un valore massimo.

In questo modo è stato ottenuto l’indicatore “*Livello del reddito medio imponibile ai fini dell’addizionale IRPEF*” differenziato per ogni comune.

Anche la distribuzione a livello provinciale della variabile “*Reddito medio imponibile ai fini dell’addizionale IRPEF*” è stata standardizzata rispetto al suddetto valore massimo comunale.

In questo modo è stato ottenuto l’indicatore “*Livello del reddito medio imponibile ai fini dell’addizionale IRPEF*” differenziato per ogni provincia.

L’indicatore “*Livello del reddito medio imponibile ai fini dell’addizionale IRPEF*” individua un valore differenziato per ogni comune e per ogni provincia², fornendo quindi, un parametro di riferimento per cogliere le particolarità e le specificità del territorio in termini di livello di benessere e grado di sviluppo economico.

Nel Sub Allegato 98.A viene riportato l’elenco, per Regione, dei Comuni e dei relativi “*livelli del reddito medio imponibile ai fini dell’addizionale IRPEF*”.

Nel Sub Allegato 98.B viene riportato l’elenco, per Regione, delle Province e dei relativi “*livelli del reddito medio imponibile ai fini dell’addizionale IRPEF*”.

La classificazione dei comuni, delle province e delle regioni è aggiornata al 31 dicembre 2020.

¹ I valori della distribuzione sono trattati nel seguente modo: (valore / valore massimo).

² Individuate secondo la classificazione ISTAT.



SUB ALLEGATO 98.A

Elenco, per Regione, dei Comuni e del relativo livello del reddito medio imponibile ai fini dell'addizionale IRPEF riferiti ai periodi d'imposta 2018 e 2019, su classificazione dei comuni al 31 dicembre 2020



Elenco, per Regione, dei Comuni e del relativo livello del reddito medio imponibile ai fini dell'addizionale IRPEF

REGIONE

ABRUZZO

ABBATEGGIO	0,3109
ACCIANO	0,3034
AIELLI	0,3310
ALANNO	0,3290
ALBA ADRIATICA	0,3418
ALFEDENA	0,3797
ALTINO	0,3253
ANCARANO	0,3270
ANVERSA DEGLI ABRUZZI	0,3385
ARCHI	0,3059
ARI	0,3069
ARIELLI	0,3927
ARISTA	0,3003
ATELETA	0,3342
ATESSA	0,3434
ATRI	0,3367
AVEZZANO	0,4091
BALSORANO	0,3373
BARETE	0,3868
BARISCIANO	0,3515
BARREA	0,3055
BASCIANO	0,3258
BELLANTE	0,3204
BISEGNA	0,3240
BISENTI	0,2972
BOLOGNANO	0,3433
BOMBA	0,3320
BORRELLO	0,3033
BRITTOLE	0,2912
BUCCHIANICO	0,3412
BUGNARA	0,3456
BUSI SUL TIRINO	0,3484
CAGNANO AMITERNO	0,3245
CALASCIO	0,3024
CAMPLI	0,3188
CAMPO DI GIOVE	0,3571
CAMPOTOSTO	0,3297
CANISTRO	0,3231
CANOSA SANNITA	0,2942
CANSANO	0,3424
CANZANO	0,3349
CAPESTRANO	0,3314
CAPISTRELLO	0,3634
CAPITIGNANO	0,3260
CAPORCIANO	0,3425
CAPPADOCIA	0,3544
CAPPELLE SUL TAVO	0,3370
CARAMANICO TERME	0,3177
CARAPINTE CALVISIO	0,3156
CARPINETO SINELLO	0,2974
CARPINETO DELLA NORA	0,2975
CARSOLI	0,3435
CARUNCHIO	0,2836
CASACANDITELLA	0,3184
CASALANGUIDA	0,2991
CASALBORDINO	0,3201
CASALINCONTRADA	0,3703
CASOLI	0,3489
CASTEL CASTAGNA	0,3015
CASTEL FRENTANO	0,3362
CASTEL DEL MONTE	0,3552
CASTEL DI IERI	0,3481
CASTEL DI SANGRO	0,3673
CASTELGUIDONO	0,3012
CASTELLAFIUME	0,2969
CASTELLALTO	0,3343
CASTELLI	0,2998
CASTELVECCHIO CALVISIO	0,2966
CASTELVECCHIO SUBEQUO	0,3414
CASTIGLIONE MESSER MARINO	0,2981
CASTIGLIONE MESSER	0,3073
RAIMONDO	
CASTIGLIONE A CASAURIA	0,3103
CASTILENTI	0,3125
CATIGNANO	0,2928
CELANO	0,3125
CELENZO SUL TRIGNO	0,3067
CELLINO ATTANASIO	0,3001
CEPAGATTI	0,3468
CERCHIO	0,3513
CERMIGNANO	0,2881
CHIETI	0,4093
CITTA' SANT'ANGELO	0,3759
CIVITA D'ANTINO	0,3459
CIVITAPARELLA	0,3030
CIVITAQUANA	0,3096
CIVITELLA ALFEDENA	0,3570
CIVITELLA CASANOVA	0,2896
CIVITELLA MESSER RAIMONDO	0,3497
CIVITELLA ROVETO	0,3762
CIVITELLA DEL TRONTO	0,3177
COCULLO	0,3282
COLLARMELE	0,3706
COLLECORVINO	0,3125
COLLEDARA	0,3189
COLLEDIMACINE	0,3140
COLLEDIMEZZO	0,2788
COLLELONGO	0,3498

COLLEPIETRO	0,2943
COLONNELLA	0,3456
CONTROGUERRA	0,3505
CORFINIO	0,3583
CORROPOLI	0,3248
CORTINO	0,2952
CORVARA	0,2359
CRECCHIO	0,3233
CROGNALETO	0,3249
CUGNOLI	0,4151
CUPELLO	0,3290
DOGLIOLA	0,2879
ELICE	0,2921
FAGNANO ALTO	0,3695
FALLO	0,2648
FANO ADRIANO	0,3713
FARA FILIORUM PETRI	0,3447
FARA SAN MARTINO	0,4168
FARINDOLA	0,2929
FILETTO	0,3145
FONTECCHIO	0,3326
FOSSA	0,3944
FOSSACESIA	0,3459
FRAINE	0,2848
FRANCAVILLA AL MARE	0,4142
FRESAGRAN DINARIA	0,3066
FRISA	0,3105
FURCI	0,2880
GAGLIANO ATERNO	0,3763
GAMBERALE	0,3392
GESSOPALENA	0,3111
GIOIA DEI MARSII	0,3199
GISSI	0,3221
GIULIANO TEATINO	0,3036
GIULIANOVA	0,3804
GORIANO SICOLI	0,3629
GUARDIAGRELE	0,3606
GUILMI	0,2932
INTRODACQUA	0,4005
ISOLA DEL GRAN SASSO	0,3367
ITALIA	
L'AQUILA	0,4325
LAMA DEI PELIGNI	0,3494
LANCIANO	0,3836
LECCE NEI MARSII	0,3242
LENTELLA	0,2992
LETTOMANOPPELLO	0,3209
LETTOPALENA	0,3445
LISCIA	0,2799
LORETO APRUTINO	0,3079
LUCO DEI MARSII	0,2952
LUCOLI	0,3534
MAGLIANO DE' MARSII	0,3708
MANOPPELLO	0,3493
MARTINSICURO	0,3283
MASSA D'ALBE	0,4114
MIGLIANICO	0,3337
MOLINA ATERNO	0,3953
MONTAZZOLI	0,2783
MONTABELLO DI BERTONA	0,2979
MONTABELLO SUL SANGRO	0,2904
MONTEFERRANTE	0,2812
MONTEFINO	0,2935
MONTELAPIANO	0,3207
MONTENERODOMO	0,3072
MONTEDORISIO	0,3214
MONTEREALE	0,3307
MONTESILVANO	0,3853
MONTORIO AL VOMANO	0,3540
MORINO	0,3898
MORRO D'ORO	0,3190
MOSCIANO SANT'ANGELO	0,3294
MOSCUFO	0,3351
MOZZAGROGNA	0,3657
NAVELLI	0,3376
NERETO	0,3511
NOCCIANO	0,3143
NOTARESCO	0,3205
OCRE	0,4088
OFENA	0,2773
OPI	0,3225
ORICOLA	0,3506
ORSOGNA	0,3283
ORTONA	0,3763
ORTONA DEI MARSII	0,3407
ORTUCCHIO	0,3080
OVINDOLI	0,3647
PACENTRO	0,3326
PAGLIETA	0,3306
PALENA	0,3276
PALMOLI	0,3015
PALOMBARO	0,3353
PENNA SANT'ANDREA	0,3151
PENNADOMO	0,3010
PENNAPIEDIMONTE	0,2917
PENNE	0,3355
PERANO	0,3125
PERETO	0,3623
PESCARA	0,4518
PESCASSEROLI	0,3199
PESCINA	0,3460
PESCOCOSTANZO	0,3784
PESCOSANONESCO	0,2883


PETTORANO SUL GIZIO	0,3685
PIANELLA	0,3317
PICCIANO	0,2923
PIETRACAMELA	0,3327
PIETRAFERRAZZANA	0,3309
PIETRANICO	0,3080
PINETO	0,3434
PIZZOFERRATO	0,3320
PIZZOLI	0,3728
POGGIO PICENZE	0,3681
POGGIOFIORITO	0,3188
POLLUTRI	0,3046
POPOLI	0,3781
PRATA D'ANSDONIA	0,3795
PRATOLA PELIGNA	0,3524
PRETORO	0,3185
PREZZA	0,3427
QUADRI	0,3429
RALANO	0,3535
RAPINO	0,3106
RIPA TEATINA	0,3299
RIVISONDOLI	0,4265
ROCCA PIA	0,3217
ROCCA SAN GIOVANNI	0,3273
ROCCA SANTA MARIA	0,2847
ROCCA DI BOTTE	0,3678
ROCCA DI CAMBIO	0,4062
ROCCA DI MEZZO	0,4129
ROCCACASALE	0,3281
ROCCAMONTEPIANO	0,3056
ROCCAMORICE	0,3279
ROCCARASO	0,3244
ROCCASCALEGNA	0,3269
ROCCASPINALVETI	0,2781
ROIO DEL SANGRO	0,3064
ROSCIANO	0,3540
ROSIELLO	0,3368
ROSETO DEGLI ABRUZZI	0,3605
SALLE	0,3492
SAN BENEDETTO DEI MARSII	0,3033
SAN BENEDETTO IN PERILLIS	0,3307
SAN BUONO	0,2975
SAN DEMETRIO NE' VESTINI	0,3747
SAN GIOVANNI LIPIONI	0,2880
SAN GIOVANNI TEATINO	0,3861
SAN MARTINO SULLA MARRUCINA	0,3498
SAN PIO DELLE CAMERE	0,3495
SAN SALVO	0,3415
SAN VALENTINO IN ABRUZZO CITERIORE	0,3403
SAN VINIZENZO VALLE ROVETO	0,3389
SANTO CHIETINO	0,3709
SANTEGIDIO ALLA VIBRATA	0,3312
SANTEFEMIA A MAIELLA	0,3154
SANTEFUSANIO FORCONESE	0,3528
SANTEFUSANIO DEL SANGRO	0,3016
SANTOMERO	0,3389
SANTA MARIA IMBARO	0,3389
SANTE MARIE	0,3332
SANTO STEFANO DI SESSANIO	0,3434
SCAFA	0,3377
SCANNO	0,3300
SCERNI	0,3004
SCHIAVI DI ABRUZZO	0,2483
SCOTRONI	0,3398
SCOPPTO	0,4304
SECURCOLA MARSICANA	0,3905
SECINARO	0,2868
SERRAMONACESCA	0,3095
SILVI	0,3379
SPOLTORE	0,3792
SULMONA	0,3995
TAGLIACOZZO	0,3814
TARANTA PELIGNA	0,3637
TERAMO	0,4059
TIONE DEGLI ABRUZZI	0,3227
TOCCO DA CASAURIA	0,3360
TOLLO	0,3092
TORANO NUOVO	0,3061
TORINO DI SANGRO	0,3266
TORNARECCIO	0,3152
TORNIMPARTE	0,3576
TORRE DE' PASSERI	0,3439
TORREBRUNA	0,2881
TORREVECCHIA TEATINA	0,3562
TORRICELLA PELIGNA	0,3026
TORRICELLA SICURA	0,3386
TORTORETO	0,3663
TOSSICIA	0,3401
TRASACCO	0,3152
TREGILLO	0,3955
TUFILLO	0,3127
TURRIVALIGNANI	0,3424
VACRI	0,3054
VALLE CASTELLANA	0,2761
VASTO	0,3938
VICOLI	0,3017
VILLA CELIERA	0,2856
VILLA SANT'ANGELO	0,3781
VILLA SANTA LUCIA DEGLI ABRUZZI	0,3682
VILLA SANTA MARIA	0,3264

VILLALAGO	0,3449
VILLALFONSINA	0,3054
VILLAMAGNA	0,3106
VILLAVALLELONGA	0,3310
VILLETTA BARREA	0,3423
VITTORITO	0,3578

REGIONE


BASILICATA

ABRIOLA	0,2808
ACCETTURA	0,2735
ACERENZA	0,3016
ALBANO DI LUCANIA	0,3202
ALIANO	0,2756
ANZI	0,2834
ARMENTO	0,3019
ATELLA	0,3258
AVIGLIANO	0,3465
BALVANO	0,3468
BANZI	0,3099
BARAGIANO	0,3351
BARILE	0,3449
BELLA	0,3015
BERNALDA	0,3231
BRIENZA	0,3500
BRINDISI MONTAGNA	0,3046
CALCIANO	0,3091
CALVELLO	0,2976
CALVERA	0,2536
CAMPOMAGGIORE	0,3046
CANCELLARA	0,3052
CARBONE	0,2581
CARTEGRANDE	0,3051
CASTELLUCCIO INFERIORE	0,3500
CASTELLUCCIO SUPERIORE	0,2954
CASTELMEZZANO	0,2692
CASTELSARACENO	0,3028
CASTRONUOVO DI SANT'ANDREA	0,2774
CERSOSIMO	0,2823
CHIARAMONTE	0,3101
CHIRIGLIANO	0,2772
COLOBRARO	0,2990
CORLETO PERTICARA	0,3599
CRACO	0,2689
EPISCOPIA	0,3695
FARDELLA	0,3051
FERRANDINA	0,3377
FILIANO	0,3194
FORENZA	0,2808
FRANCAVILLA IN SINNI	0,2993
GALLICCHIO	0,3177
GARAGUSO	0,2941
GENZANO DI LUCANIA	0,3235
GINESTRA	0,3143
GORGOGNONE	0,2726
GRASSANO	0,3196
GROTTOLE	0,2954
GRUMENTO NOVA	0,3188
GUARDIA PERTICARA	0,2967
IRSINA	0,3167
LAGONEGRO	0,3938
LATRONICO	0,3254
LAURENZANA	0,3183
LAURIA	0,3415
LAVELLO	0,3276
MARATEA	0,3581
MARSICO NUOVO	0,3306
MARSICOVETERE	0,3850
MASCHITO	0,2835
MATERA	0,4051
MELFI	0,3533
MIGLIONICO	0,3206
MISSANELLO	0,3040
MOLITerno	0,3376
MONTALBANO JUNICO	0,3284
MONTAMILONE	0,2971
MONTEMURRO	0,3103
MONTESCAGLIOSO	0,3130
MURO LUCANO	0,3132
NEMOLI	0,3200
NOEPOLI	0,3329
NOVA SIRI	0,3199
OLIVETO LUCANO	0,2792
OPPIDO LUCANO	0,3167
PALAZZO SAN GERVASIO	0,3245
PATERNO	0,3217
PESCOPAGANO	0,3740
PICERNO	0,3314
PIETRAGALLA	0,3412
PIETRAPEROSA	0,2590
PIGNOLA	0,3862
PISTICCI	0,3339
POLICORO	0,3460
POMARICO	0,2961
POTENZA	0,4308
RAPOLLA	0,3175
RAPONE	0,3237
RIONERO IN VULTURE	0,3577
RIPACANDIDA	0,3213




Elenco, per Regione, dei Comuni e del relativo livello del reddito medio imponibile ai fini dell'addizionale IRPEF

RIVELLO	0,3207	CANDIDONI	0,2914	GROTTERIA	0,2460	REGGIO DI CALABRIA	0,4021
ROCCANOVA	0,3002	CANNA	0,2674	GUARDAVALLE	0,2818	RENDE	0,4367
ROTONDA	0,3127	CANOLO	0,2467	GUARDIA PIEMONTESE	0,3380	RIACE	0,2896
ROTONDELLA	0,2867	CAPISTRANO	0,3111	IONADI	0,3474	RICADI	0,3148
RUOTI	0,2921	CARAFFA DEL BIANCO	0,3006	ISCA SULLO IONIO	0,3116	RIZZICONI	0,2782
RUVO DEL MONTE	0,2995	CARAFFA DI CATANZARO	0,3043	ISOLA DI CAPO RIZZUTO	0,2692	ROCCA IMPERIALE	0,2801
SALANDRA	0,3342	CARDETO	0,2546	JACURSO	0,3287	ROCCA DI NETO	0,3051
SAN CHIRICO NUOVO	0,3136	CARDINALE	0,2854	JOPPOLI	0,2982	ROCCABERNARDA	0,2887
SAN CHIRICO RAPARO	0,2913	CARERI	0,2364	LAGANADI	0,2976	ROCCAFORTE DEL GRECO	0,2688
SAN COSTANTINO ALBANESE	0,2788	CARFIZZI	0,2846	LAGO	0,2886	ROCCELLA IONICA	0,3904
SAN FELE	0,2940	CARIATI	0,3364	LAINO BORGO	0,2855	ROGGIANO GRAVINA	0,3015
SAN GIORGIO LUCANO	0,3063	CARLOPOLI	0,3018	LAINO CASTELLO	0,2449	ROGHUDI	0,2792
SAN MARTINO D'AGRI	0,2852	CAROLEI	0,3651	LAMEZIA TERME	0,3669	ROGLIANO	0,3609
SAN MAURO FORTE	0,2693	CARPANZANO	0,3110	LAPPANO	0,3491	ROMBIOLO	0,2748
SAN PAOLO ALBANESE	0,3159	CASABONA	0,2847	LATTARICO	0,3038	ROSARNO	0,2740
SAN SEVERINO LUCANO	0,3070	CASALI DEL MANCO	0,3424	LAUREANA DI BORRELLO	0,2654	ROSE	0,3010
SANT'ANGELO LE FRATTE	0,3146	CASIGNANA	0,3035	LIMBADI	0,3157	ROSETO CAPO SPULICO	0,3328
SANT'ARCANGELO	0,2995	CASSANO ALL'IONIO	0,2805	LOCRI	0,3741	ROTA GRECA	0,2879
SARCONI	0,3317	CASTELISILANO	0,3193	LONGOBARDI	0,2862	ROVITO	0,3611
SASSO DI CASTALDA	0,3088	CASTIGLIONE COSENTINO	0,3376	LONGOBUCCO	0,2717	SAMO	0,3113
SATRIANO DI LUCANIA	0,3249	CASTROLIBERO	0,4242	LUNGRÒ	0,3164	SAN BASILE	0,3078
SAVOIA DI LUCANIA	0,3061	CASTROREGIO	0,2565	LUZZI	0,2839	SAN BENEDETTO ULLANO	0,2741
SCANZANO JONICO	0,2767	CASTROVILLARI	0,3633	MAGISANO	0,2917	SAN CALOGERO	0,2762
SENISE	0,3239	CATANZARO	0,4261	MAIDA	0,2918	SAN COSMO ALBANESE	0,2554
SPINOSO	0,3083	CAULONIA	0,3042	MAIERATO	0,3103	SAN COSTANTINO CALABRO	0,2862
STIGLIANO	0,3183	CELICO	0,3177	MAIERÀ	0,2557	SAN DEMETRIO CORONE	0,3032
TEANA	0,2668	CELLARA	0,3484	MALITO	0,3360	SAN DONATO DI NINEA	0,2714
TERRANOVA DI POLLINO	0,2829	CENADI	0,2814	MALVITO	0,2705	SAN FERDINANDO	0,3131
TITO	0,3405	CENTRACHE	0,2708	MAMMOLA	0,2391	SAN FILI	0,3475
TOLVE	0,3250	CERCHIARA DI CALABRIA	0,2756	MANDATORICCIO	0,2755	SAN FLORO	0,3082
TRAMUTOLA	0,3704	CERENZIA	0,3346	MANGONE	0,3436	SAN GIORGIO ALBANESE	0,2616
TRECCHINA	0,3067	CERISANO	0,3349	MARANO MARCHESATO	0,3496	SAN GIORGIO MORGETO	0,2549
TRICARICO	0,3306	CERVA	0,2771	MARANO PRINCIPATO	0,3635	SAN GIOVANNI DI GERACE	0,2997
TRIVIGNO	0,3069	CERVICATI	0,2723	MARCEDUSA	0,2456	SAN GIOVANNI IN FIORE	0,3404
TURSI	0,2837	CERZETO	0,2766	MARCELLINARA	0,3449	SAN GREGORIO D'IPPONA	0,2701
YAGLIO BASILICATA	0,3505	CESSANITI	0,2728	MARINA DI GIOIOSA IONICA	0,3144	SAN LORENZO	0,2869
VALSINNI	0,3230	CETRARO	0,3305	MAROPATI	0,2748	SAN LORENZO BELLIZZI	0,2453
VENOSA	0,3432	CHIARAVALLE CENTRALE	0,2937	MARTIRANO	0,2737	SAN LORENZO DEL VALLO	0,2500
VIETRI DI POTENZA	0,3251	CICALA	0,2948	MARTIRANO LOMBARDO	0,2790	SAN LUCIA	0,2562
VIGGIANELLO	0,2818	CIMINÀ	0,2364	MARTONE	0,3086	SAN LUCIDO	0,3432
VIGGIANO	0,3534	CINQUEFRONDI	0,3039	MARZI	0,3412	SAN MANGO D'AQUINO	0,3056
		CIRÒ	0,2730	MELICUCCO	0,2411	SAN MARCO ARGENTANO	0,3028
		CIRÒ MARINA	0,3264	MELICUCCÀ	0,2816	SAN MARTINO DI FINITA	0,2729
		CITTANOVA	0,3143	MELISSA	0,2817	SAN MAURO MARCHESATO	0,3178
		CIVITA	0,2875	MELITO DI PORTO SALVO	0,3587	SAN NICOLA ARCELLA	0,3097
		CLETO	0,2883	MENDICINO	0,4000	SAN NICOLA DA CRISSA	0,3021
		COLOSIMI	0,3120	MESORACA	0,2629	SAN NICOLA DELL'ALTO	0,3094
		CONDOPFURI	0,2988	MIGLIERINA	0,2810	SAN PIETRO APOSTOLO	0,3019
		CONFLENTI	0,2700	MILETO	0,2877	SAN PIETRO A MAIDA	0,2716
		CORIGLIANO-ROSSANO	0,3161	MOLOCHIO	0,2868	SAN PIETRO DI CARIDÀ	0,2603
		CORTALE	0,3201	MONASTERACE	0,3057	SAN PIETRO IN AMANTEA	0,2794
		COSENZA	0,4342	MONGIANA	0,2822	SAN PIETRO IN GUARANO	0,3443
		COSOLETO	0,2767	MONGRASSANO	0,2746	SAN PROCOPIO	0,2694
		COTRONEI	0,3500	MONTALTO UFFUGO	0,3431	SAN ROBERTO	0,2559
		CROPALATI	0,2716	MONTAURÒ	0,4216	SAN SOSTENE	0,3017
		CROPANI	0,3251	MONTEBELLO JONICO	0,2898	SAN SOSTI	0,3136
		ALBIDONA	0,2753	MONTEGIORDANO	0,3276	SAN VINCENZO LA COSTA	0,3093
		ALESSANDRIA DEL CARRETTO	0,2394	MONTEPAONE	0,3854	SAN VITO SULLO IONIO	0,3212
		ALTILIA	0,3211	MONTEROSSO CALABRO	0,3155	SANGINETO	0,3183
		ALTMONTE	0,2705	MORANO CALABRO	0,3097	SANT'AGATA DEL BIANCO	0,2739
		AMANTEA	0,3468	MORMANNO	0,3250	SANT'AGATA DI ESARO	0,2786
		AMARONI	0,3110	MOTTA SAN GIOVANNI	0,3322	SANT'ALESSIO IN ASPROMONTE	0,2974
		AMATO	0,3038	MOTTA SANTA LUCIA	0,3385	SANT'ANDREA APOSTOLO	0,3206
		AMENDOLARA	0,3253	MOTTAFFOLLONE	0,2959	DELLO IONIO	
		ANDALI	0,2521	NARDODIPACE	0,2774	SANT'EUFEMIA D'ASPROMONTE	0,2679
		ANOIA	0,2870	NOCERA	0,3242	SANTILARIO DELLO IONIO	0,3052
		ANTONIMINA	0,2650	NOCERA TERINESE	0,2916	SANT'ONOFRIO	0,3381
		APRIGLIANO	0,3465	OLIVADI	0,2963	SANTA CATERINA ALBANESE	0,2748
		ARDORE	0,3008	OPPIDO MAMERTINA	0,2780	SANTA CATERINA DELLO IONIO	0,2915
		ARENA	0,2914	ORIOLO	0,2962	SANTA CRISTINA	0,2990
		ARGUSTO	0,2916	ORSOMARSO	0,2745	D'ASPROMONTE	
		BADOLATO	0,2989	PALERMITI	0,2862	SANTA DOMENICA TALAO	0,2554
		BAGALADI	0,2823	PALIZZI	0,3011	SANTA MARIA DEL CEDRO	0,2807
		BAGNARA CALABRA	0,3448	PALLAGORIO	0,3011	SANTA SEVERINA	0,3333
		BELCASTRO	0,2602	PALMI	0,3620	SANTA SOFIA D'EPIRO	0,2811
		BELMONTE CALABRO	0,3218	PALUDI	0,2646	SANTO STEFANO DI ROGLIANO	0,3551
		BELSITO	0,3093	PANETTIERI	0,3227	SANTO STEFANO IN	0,3147
		BELVEDERE MARITTIMO	0,3371	PAOLA	0,3923	ASPROMONTE	
		BELVEDERE DI SPINELLO	0,2948	PAPASIDERO	0,2630	SARACENA	0,2720
		BENESTARE	0,2522	PARENTI	0,2892	SATRIANO	0,3704
		BIANCHI	0,2808	PARGHELIA	0,3318	SAVELLI	0,3124
		BIANCO	0,3171	PATERNO CALABRO	0,2867	SCALA COELI	0,2402
		BISIGNANO	0,2896	PAZZANO	0,2705	SCALEA	0,3184
		BIVONGI	0,2915	PEDIVIGLIANO	0,3113	SCANDALE	0,3201
		BOCCHIGLIERO	0,2524	PENTONE	0,3369	SCIDO	0,2445
		BONIFATI	0,3230	PETILLA POLICASTRO	0,2816	SCIGLIANO	0,3285
		BORGIA	0,3322	PETRIZZI	0,3290	SCILLA	0,3416
		BOTRICELLO	0,3155	PETRONÀ	0,2869	SELLA	0,2799
		BOVA	0,2768	PIANE CRATI	0,3583	SELLIA MARINA	0,3272
		BOVA MARINA	0,3511	PIANOPOLI	0,3329	SEMINARA	0,2554
		BOVALINO	0,3070	PIETRAFITTA	0,3233	SERRA SAN BRUNO	0,3231
		BRANCALEONE	0,3152	PIETRAPAOALA	0,2725	SERRA D'AIELLO	0,3133
		BRIATICO	0,3095	PIZZO	0,3788	SERRASTRETTA	0,3022
		BROGNATURO	0,2817	PIZZONI	0,2507	SERRATA	0,2638
		BRUZZANO ZEFFIRIO	0,2818	PLACANICA	0,2673	SERSALE	0,2993
		BUONVICINO	0,2521	PLATACI	0,2445	SETTINGIANO	0,3844
		CACCURI	0,3087	PLATANIA	0,3008	SIDERNO	0,3333
		CALANNA	0,2924	PLATI	0,2178	SIMBARIO	0,2881
		CALOPEZZATI	0,2986	POLIA	0,2968	SIMERI CRICHI	0,3366
		CALOVETO	0,2464	POLISTENA	0,3219	SINOPOLI	0,2480
		CAMINI	0,2523	PORTIGLIOLA	0,2634	SORBO SAN BASILE	0,2899
		CAMPANA	0,2609	PRATA A MARE	0,3484	SORIANO CALABRO	0,2689
		CAMPO CALABRO	0,3755				0,3049



Elenco, per Regione, dei Comuni e del relativo livello del reddito medio imponibile ai fini dell'addizionale IRPEF


SOVERATO	0,4525	BRUSCIANO	0,3419	COLLE SANNITA	0,2897	MINORI	0,3440
SOVERIA MANNELLI	0,3612	BUCCIANO	0,3269	CUCCIANO	0,2702	MIRABELLA ECLANO	0,3367
SOVERIA SIMERI	0,3023	BUCCHINO	0,2967	COMIZIANO	0,3720	MOIANO	0,3270
SPADOLA	0,3125	BUONABITACOLO	0,2978	CONCA DEI MARINI	0,3624	MOIO DELLA CIVITELLA	0,3452
SPEZZANO ALBANESE	0,2898	BUONALBERGO	0,3147	CONCA DELLA CAMPANIA	0,3003	MOLINARA	0,3044
SPEZZANO DELLA SILA	0,3391	CAGGIANO	0,2872	CONTRADA	0,3331	MONDRAGONE	0,3217
SPILINGA	0,2987	CAIANELLO	0,3510	CONTRONE	0,2990	MONTAGUTO	0,3188
SQUILLACE	0,3680	CAIAZZO	0,3605	CONTURSI TERME	0,3352	MONTANO ANTILIA	0,2804
STAITI	0,2689	CAIRANO	0,2658	CONZA DELLA CAMPANIA	0,3058	MONTE SAN GIACOMO	0,2858
STALETTI	0,3733	CAIVANO	0,3219	CORBARA	0,3376	MONTE DI PROCIDA	0,3740
STEFANACONI	0,3458	CALABRITTO	0,3093	CORLETO MONFORTE	0,3082	MONTECALVO IRPINO	0,2981
STIGNANO	0,2725	CALITRI	0,3116	CRISPANO	0,3174	MONTECORICE	0,3250
STILO	0,2632	CALVANICO	0,3383	CUCCARO VETERE	0,3683	MONTECORVINO PUGLIANO	0,3350
STRONGOLI	0,3248	CALVI	0,3404	CURTI	0,3912	MONTECORVINO ROVELLA	0,2933
TARSIA	0,2859	CALVI RISORTA	0,3746	CUSANO MUTRI	0,2963	MONTEFALCIONE	0,3380
TAURIANOVA	0,3085	CALVIZZANO	0,3361	DOMICELLA	0,3185	MONTEFALCONE DI VAL	0,2811
TAVERNA	0,3417	CAMEROTA	0,2668	DRAGONI	0,3488	FORTORE	
TERRANOVA SAPPO MINULIO	0,2911	CAMIGLIANO	0,2668	DUGENTA	0,3360	MONTEFORTE CILENTO	0,2899
TERRANOVA DA SIBARI	0,2688	CAMPAGNA	0,3011	DURAZZANO	0,3239	MONTEFORTE IRPINO	0,4039
TERRAVECCHIA	0,2483	CAMPOLATTARO	0,3309	EBOLI	0,3378	MONTEFREDDANE	0,3519
TIRIOLO	0,3157	CAMPOLI DEL MONTE	0,3131	ERCOLANO	0,3729	MONTEFUSCO	0,3675
TORANO CASTELLO	0,3161	TABURNO		FAICCHIO	0,3326	MONTELLA	0,3296
TORRE DI RUGGIERO	0,2597	CAMPORA	0,3266	FALCIANO DEL MASSICO	0,3259	MONTEMARANO	0,3100
TORTORA	0,3113	CAMPOSANO	0,3409	FELITTO	0,2975	MONTEMILETTO	0,3519
TREBISACCE	0,3649	CANCELLO ED ARNONE	0,2998	FISCIANO	0,3569	MONTESANO SULLA	0,2901
TROPEA	0,3277	CANDIDA	0,3278	FLUMERI	0,3214	MARCELLANA	
UMBRIATICO	0,2369	CANNALONGA	0,2860	FOGLIANISE	0,3459	MONTESARCHIO	0,3537
VACCARIZZO ALBANESE	0,2785	CAPACCIO PAESTUM	0,3022	FOIANO DI VAL FORTORE	0,2849	MONTEVERDE	0,3167
VALLEFIORITA	0,2894	CAPODRISE	0,3694	FONTANAROSA	0,3489	MONTORO	0,3290
VALLELONGA	0,2946	CAPOSELE	0,3254	FONTEGRECA	0,3390	MORCONE	0,3283
VARAPODIO	0,2969	CAPRI	0,4845	FORCHIA	0,3058	MORIGERATI	0,2984
VAZZANO	0,2893	CAPRIATI A VOLTURNO	0,3486	FORINO	0,3355	MORRA DE SANCTIS	0,3230
VERBICARO	0,2474	CAPRIGLIA IRPINA	0,3490	FORIO	0,3564	MOSCHIANO	0,2952
VERZINO	0,3036	CAPUA	0,3873	FORMICOLA	0,3496	MUGNANO DEL CARDINALE	0,3430
VIBO VALENTIA	0,4075	CARIGNANA DI NOLA	0,3204	FRAGNETO MONFORTE	0,3161	MUGNANO DI NAPOLI	0,3528
VILLA SAN GIOVANNI	0,4028	CARDITO	0,3566	FRAGNETO L'ABATE	0,3522	NAPOLI	0,4476
VILLAPIANA	0,2974	CARIFE	0,3155	FRANCOLISE	0,3288	NOCERA INFERIORE	0,3817
ZACCANOPOLI	0,2858	CARINARO	0,3302	FRASSO TELESINO	0,3281	NOCERA SUPERIORE	0,3510
ZAGARISE	0,2880	CARINOLA	0,3381	FRATTAMAGGIORE	0,3813	NOLA	0,3758
ZAMBRONE	0,2694	CASAGIOVE	0,4052	FRATTAMINORE	0,3161	NOVI VELLIA	0,3605
ZUMPANO	0,3141	CASAL VELINO	0,3357	FRIGENTO	0,3237	NUSCO	0,3205
ZUNGRI	0,2530	CASAL DI PRINCIPE	0,2935	FRIGNANO	0,3138	OGLIASTRO CILENTO	0,3119
		CASALBORE	0,2843	FURORE	0,3503	OLEVANO SUL TUSCIANO	0,3042
		CASALBUONO	0,3120	FUTANI	0,2940	OLIVETO CITRA	0,2951
		CASALDUNI	0,3006	GALLO MATESE	0,3015	OMIGNANO	0,2950
		CASALETTO SPARTANO	0,2635	GALLUCCIO	0,3047	ORRIA	0,2549
		CASALNUOVO DI NAPOLI	0,3465	GESUALDO	0,3397	ORTA DI ATELLA	0,3240
		CASALUCE	0,3094	GIANO VETUSTO	0,3702	OSPEDALETTO D'ALPINOLO	0,3800
		CASAMARCIANO	0,3760	GIFONI SEI CASALI	0,3199	OTTATI	0,2715
		CASAMICCIOIA TERME	0,3796	GIFONI VALLE PIANA	0,3031	OTTAVIANO	0,3443
		CASANDRINO	0,3158	GINESTRA DEGLI SCHIAVONI	0,2553	PADULA	0,3054
		CASAPESENA	0,2763	GIOI	0,2942	PADULI	0,3198
		CASAPILLA	0,3785	GIOIA SANNITICA	0,3283	PAGANI	0,3431
		CASAVATORE	0,3482	GIUGLIANO IN CAMPANIA	0,3575	PAGO VEIANO	0,2880
		CASELLE IN PITTARI	0,2819	GIUNGGANO	0,2994	PAGO DEL VALLO DI LAURO	0,3371
		CASERTA	0,4798	GRAGNANO	0,3522	PALMA CAMPANIA	0,3000
		CASOLA DI NAPOLI	0,2939	GRAZZANISE	0,3246	PALOMONTE	0,2801
		CASORIA	0,3547	GRECI	0,3190	PANNARANO	0,3056
		CASSANO IRPINO	0,3236	GRICIGNANO DI AVERSA	0,3195	PAOLISI	0,3840
		CASTEL BARONIA	0,3156	GROTTAMINARDA	0,3426	PARETE	0,3236
		CASTEL CAMPAGNANO	0,3276	GROTTOLELLA	0,3532	PAROLISE	0,3416
		CASTEL MORRONE	0,3401	GRUMO NEVANO	0,3367	PASTORANO	0,3594
		CASTEL SAN GIORGIO	0,3475	GUARDIA LOMBARDI	0,3283	PATERNOPOLI	0,3296
		CASTEL SAN LORENZO	0,2927	GUARDIA SANFRAMONDI	0,3030	PAUPISI	0,3051
		CASTEL VOLTURNO	0,3244	ISCHIA	0,3730	PELLEZZANO	0,3995
		CASTEL DI SASSO	0,3048	ISPANI	0,3891	PERDIFUMO	0,3139
		CASTELCIVITA	0,2839	LACCO AMENO	0,3676	PERITO	0,2759
		CASTELFRANCI	0,3236	LACEDONIA	0,3677	PERTOSA	0,3049
		CASTELFRANCO IN MISCANO	0,2612	LAPIO	0,3214	PESCO SANNITA	0,3004
		CASTELLABATE	0,3271	LAUREANA CILENTO	0,3209	PETIMA	0,2786
		CASTELLAMMARE DI STABIA	0,3774	LAURINO	0,2713	PETRURO IRPINO	0,3089
		CASTELLO DEL MATESE	0,3397	LAURITO	0,3483	PIAGGINE	0,3252
		CASTELLO DI CISTERNA	0,3578	LAURO	0,3827	PIANA DI MONTE VERNA	0,3400
		CASTELNUOVO CILENTO	0,3284	LAVIANO	0,2728	PIANO DI SORRENTO	0,4170
		CASTELNUOVO DI CONZA	0,2671	LETINO	0,2875	PIEDIMONTE MATESE	0,3789
		CASTELPAGANO	0,2515	LETTERE	0,2981	PIETRADEFUSI	0,3545
		CASTELPOTO	0,3079	LIBERI	0,3156	PIETRAMELARA	0,3418
		CASTELVENERE	0,3396	LIMATOLA	0,3257	PIETRAROJA	0,2856
		CASTELVETERE IN VAL	0,2545	LIONI	0,3306	PIETRASTORNINA	0,3240
		FORTORE		LIVERI	0,3440	PIETRAVAIRANO	0,3308
		CASTELVETERE SUL CALORE	0,3454	LUOGOSANO	0,3296	PIETRELCINA	0,3382
		CASTIGLIONE DEL GENOVESI	0,2787	LUSCIANO	0,3394	PIGNATARO MAGGIORE	0,3635
		CAUTANO	0,3137	LUSTRA	0,2965	PIMONTE	0,2774
		CAVA DE' TIRRENI	0,3846	MACERATA CAMPANIA	0,3465	PISCIOTTA	0,3191
		CELLE DI BULGHERIA	0,3186	MADDALONI	0,3458	POGGIOMARINO	0,3053
		CELLOLE	0,3350	MAGLIANO VETERE	0,3033	POLLA	0,3495
		CENTOLA	0,2933	MAIORI	0,3467	POLLENA TROCCHIA	0,3710
		CEPPALONI	0,3787	MANOCALZATI	0,3501	POLLICA	0,3868
		CERASO	0,3054	MARANO DI NAPOLI	0,3608	POMIGLIANO D'ARCO	0,3870
		CERCOLA	0,3668	MARCIANISE	0,3553	POMPEI	0,3896
		CERRETO SANNITA	0,3482	MARIGLIANELLA	0,3581	PONTE	0,3498
		CERVINARA	0,3510	MARIGLIANO	0,3741	PONTECAGNANO FAIANO	0,3319
		CERVINO	0,2953	MARZANO APPIO	0,3371	PONTELANDOLFO	0,3499
		CESA	0,3301	MARZANO DI NOLA	0,3351	PONTELATONE	0,3496
		CESINALI	0,3674	MASSA LUBRENSE	0,3315	PORTICI	0,4293
		CETARA	0,3939	MASSA DI SOMMA	0,3307	PORTICO DI CASERTA	0,3746
		CHIANCHE	0,3400	MELITO IRPINO	0,2628	POSITANO	0,4984
		CHIUSANO DI SAN DOMENICO	0,3234	MELITO DI NAPOLI	0,3348	POSTIGLIONE	0,2873
		CICCIANO	0,3418	MELIZZANO	0,3565	POZZUOLI	0,3967
		CICERALE	0,2986	MERCATO SAN SEVERINO	0,3575	PRAIANO	0,3641
		CIMITILE	0,3584	MERCOGLIANO	0,4304	PRATA SANNITA	0,3082
		CIORLANO	0,2623	META	0,4067	PRATA DI PRINCIPATO ULTRA	0,3506
		CIRCELLO	0,3090	MIGNANO MONTE LUNGO	0,3305	PRATELLA	0,2968
ACERNO	0,2564						
ACERRA	0,3487						
AFRAGOLA	0,3268						
AGEROLA	0,3116						
AGROPOLI	0,3799						
AIELLO DEL SABATO	0,3680						
AILANO	0,3252						
AIROLA	0,3666						
ALBANELLA	0,2897						
ALFANO	0,2873						
ALIFE	0,3237						
ALTAVILLA IRPINA	0,3430						
ALTAVILLA SILENTINA	0,3008						
ALVIGNANO	0,3215						
AMALFI	0,3829						
AMOROSI	0,3623						
ANACAPRI	0,3927						
ANDRETTA	0,3028						
ANGRI	0,3558						
APICE	0,3151						
APOLLOSA	0,3379						
AQUARA	0,2736						
AQUILONIA	0,3217						
ARIANO IRPINO	0,3390						
ARIENZO	0,3084						
ARPAIA	0,3262						
ARPAISE	0,3733						
ARZANO	0,3309						
ASCEA	0,3306						
ATENA LUCANA	0,2910						
ATRANI	0,3492						
ATRIPALDA	0,3782						
AULETTA	0,2762						
AVELLA	0,3375						
AVELLINO	0,4613						
AVERSA	0,4084						
BACOLI	0,3664						
BAGNOLI IRPINO	0,3191						
BAIA E LATINA	0,3170						
BAIANO	0,3705						
BARANO D'ISCHIA	0,3277						
BARONISSI	0,3817						
BASELICE	0,2700						
BATTIPAGLIA	0,3616						
BELLIZZI	0,3129						
BELLONA	0,3433						
BELLOSGUARDO	0,3123						
BENEVENTO	0,4211						
BISACCIA	0,3212						
BONEA	0,2977						
BONITO	0,2938						
BOSCOREALE	0,3196						
BOSCOTRECASE	0,3461						
BRACIGLIANO	0,3279						



Elenco, per Regione, dei Comuni e del relativo livello del reddito medio imponibile ai fini dell'addizionale IRPEF

PRATOLA SERRA	0,3655	SANTA MARIA LA FOSSA	0,3090	ANZOLA DELL'EMILIA	0,4329	FAENZA	0,4151
PRENZANO	0,3135	SANTA MARINA	0,3293	ARGELATO	0,4284	FANANO	0,3524
PRIGNANO CILENTO	0,3239	SANTA PAOLINA	0,3142	ARGENTA	0,3572	FARINI	0,3213
PROCIDA	0,4646	SANTO STEFANO DEL SOLE	0,3420	BAGNACAVALLO	0,3772	FELINO	0,4520
PUGLIANELLO	0,3096	SANTOMENNA	0,2607	BAGNARA DI ROMAGNA	0,4145	FERRARA	0,4408
QUADRELLE	0,3513	SANZA	0,2790	BAGNO DI ROMAGNA	0,3564	FERRIERE	0,3541
QUALIANO	0,3053	SAPRI	0,3767	BAGNOLO IN PIANO	0,4116	FIDENZA	0,4351
QUARTO	0,3513	SARNO	0,3211	BAISO	0,4326	FINALE EMILIA	0,3834
QUINDICI	0,3256	SASSANO	0,2826	BARDI	0,3362	FIORANO MODENESE	0,4371
RAVELLO	0,3470	SASSINORO	0,3324	BARICELLA	0,3717	FIORENZUOLA D'ARDA	0,4226
RAVISCANINA	0,3145	SAVIANO	0,3304	BASTIGLIA	0,4105	FISCAGLIA	0,3300
RECALE	0,3556	SAVIGNANO IRPINO	0,3099	BEDONIA	0,3379	FIUMALBO	0,3295
REINO	0,2918	SCAFATI	0,3533	BELLARIA-IGEA MARINA	0,3506	FONTANELICE	0,3601
RIARDO	0,3364	SCALA	0,2980	BENTIVOGLIO	0,4298	FONTANELLO	0,4070
RICIGLIANO	0,2581	SCAMPITELLA	0,3117	BERCETO	0,3936	FORTEVIVO	0,4049
ROCCA SAN FELICE	0,3366	SCISCIANO	0,3736	BERTINORO	0,3829	FORLIMPOPOLI	0,3866
ROCCA D'EVANDRO	0,3259	SENERCHIA	0,2840	BESENZONE	0,3708	FORLI	0,4151
ROCCABASCIERANA	0,3391	SERINO	0,3042	BETTOLA	0,3613	FORMIGINE	0,4698
ROCCADASPIDE	0,2994	SERRAMEZZANA	0,2897	BIBBIANO	0,4202	FORNOVO DI TARO	0,4105
ROCCAGLIORIOSA	0,2986	SERRARA FONTANA	0,3172	BOBBIO	0,3908	FRASSINORO	0,3614
ROCCAMONFINA	0,3270	SERRE	0,3053	BOLOGNA	0,5090	FUSIGNANO	0,3604
ROCCAPEMONTE	0,3684	SESSA AURUNCA	0,3459	BOMPORTO	0,4010	GAGGIO MONTANO	0,3867
ROCCARAINOLA	0,3253	SESSA CILENTO	0,2994	BONDENO	0,3697	GALEATA	0,3636
ROCCAROMANA	0,3200	SIANO	0,3533	BORE	0,3315	GALLIERA	0,3815
ROCCETTA E CROCE	0,3214	SICIGNANO DEGLI ALBURNI	0,2983	BORETTO	0,4298	GAMBETTOLA	0,3540
ROFRANO	0,2520	SIRIGNANO	0,3749	BORGHI	0,3316	GATTATICO	0,3989
ROMAGNANO AL MONTE	0,2736	SOLOFRANO	0,3334	BORGO TOSSIGNANO	0,3662	GATTEO	0,3426
ROSCIGNO	0,3087	SOLOPACA	0,3404	BORGO VAL DI TARO	0,3789	GAZZOLA	0,5247
ROTONDI	0,3673	SOMMA VESUVIANA	0,3503	BORGONOVO VAL TIDONE	0,3890	GEMMANO	0,3166
RUTINO	0,2962	SORBO SERPICO	0,3365	BRESCELLO	0,4108	GORO	0,2992
RUVIANO	0,3297	SORRENTO	0,4585	BRISIGHELLA	0,3676	GOSOLENGO	0,4575
SACCO	0,2953	SPARANISE	0,3646	BUDRIO	0,4367	GRAGNANO TREBBIENSE	0,4038
SALA CONSILINA	0,3224	SPERONE	0,3589	BUSSETO	0,4152	GRANAROLO DELL'EMILIA	0,4583
SALENTO	0,3150	STELLA CILENTO	0,3027	CADELBOSCO DI SOPRA	0,4008	GRIZZANA MORANDI	0,3986
SALERNO	0,4675	STIO	0,3073	CADEO	0,4113	GROPPARELLO	0,3715
SALVITELLE	0,2604	STRIANO	0,3091	CALDERARA DI RENO	0,4520	GUALTIERI	0,3894
SALZA IRPINA	0,3135	STURNO	0,3562	CALENDASCO	0,4113	GUASTALLA	0,4359
SAN BARTOLOMEO IN GALDO	0,2892	SUCCIVO	0,3389	CALESTANO	0,3975	GUIGLIA	0,3999
SAN CIPRIANO PICENTINO	0,3417	SUMMONTE	0,3706	CAMPAGNOLA EMILIA	0,4075	IMOLA	0,4274
SAN CIPRIANO D'AVERSA	0,2973	TAURANO	0,2980	CAMPINGINE	0,3830	JOLANDA DI SAVOIA	0,3207
SAN FELICE A CANCELLO	0,3207	TAURASI	0,3515	CAMPOGALLIANO	0,4173	LAGOSANTO	0,3007
SAN GENNARO VESUVIANO	0,3280	TEANO	0,3358	CAMPOSANTO	0,3958	LAMA MOCOGLNO	0,3517
SAN GIORGIO LA MOLARA	0,2825	TEGGIANO	0,3031	CAMUGNANO	0,3713	LANGHIRANO	0,4411
SAN GIORGIO A CREMANO	0,4068	TELESE TERME	0,4095	CANOSSA	0,4350	LESIGNANO DE' BAGNI	0,4411
SAN GIORGIO DEL SANNIO	0,3998	TEORA	0,3167	CAORSO	0,3881	LIZZANO IN BELVEDERE	0,3808
SAN GIOVANNI A PIRO	0,3307	TERZIGNO	0,3017	CARPANETO PIACENTINO	0,4033	LOIANO	0,3968
SAN GIUSEPPE VESUVIANO	0,3146	TEVEROLA	0,3438	CARPI	0,4181	LONGIANO	0,3703
SAN GREGORIO MAGNO	0,2567	TOCCO CAUDIO	0,2732	CARPINETI	0,3868	LUGAGNANO VAL D'ARDA	0,3824
SAN GREGORIO MATESE	0,3144	TORA E PICCILLI	0,3385	CASALECCHIO DI RENO	0,4709	LUGO	0,4136
SAN LEUCIO DEL SANNIO	0,3390	TORCHIARA	0,3607	CASALFUMANESE	0,3785	LUZZARA	0,4268
SAN LORENZELLO	0,3554	TORRELLA DEI LOMBARDI	0,3094	CASALGRANDE	0,4417	MAIOLO	0,3370
SAN LORENZO MAGGIORE	0,2950	TORRACA	0,3234	CASINA	0,3832	MALALBERGO	0,3980
SAN LUPO	0,3384	TORRE ANNUNZIATA	0,3722	CASOLA VALSENIO	0,3525	MARANELLO	0,4511
SAN MANGO PIEMONTE	0,3604	TORRE LE NOCELLE	0,3202	CASTEL BOLOGNESE	0,3997	MARANO SUL PANARO	0,4200
SAN MANGO SUL CALORE	0,3423	TORRE ORSAIA	0,3339	CASTEL GUELFO DI BOLOGNA	0,4084	MARZABOTTO	0,4275
SAN MARCELLINO	0,3156	TORRE DEL GRECO	0,3767	CASTEL MAGGIORE	0,4606	MASI TORELLA	0,3602
SAN MARCO EVANGELISTA	0,3443	TORRECUSO	0,3342	CASTEL SAN GIOVANNI	0,3969	MASSA LOMBARDA	0,3617
SAN MARCO DEI CAVOTTI	0,3365	TORTORELLA	0,2897	CASTEL SAN PIETRO TERME	0,4345	MEDESANO	0,4345
SAN MARTINO SANNITA	0,3822	TRAMONTI	0,2920	CASTEL D'AIANO	0,3672	MEDICINA	0,3923
SAN MARTINO VALLE CAUDINA	0,3446	TRECASE	0,2848	CASTEL DEL RIO	0,3669	MEDOLLA	0,4216
SAN MARZANO SUL SARNO	0,2848	TRENTINA	0,3854	CASTEL DI CASIO	0,3924	MELDOLA	0,3640
SAN MAURO CILENTO	0,3159	TRENTOLARA	0,2664	CASTELDELICI	0,2901	MERCATO SARACENO	0,3603
SAN MAURO LA BRUCA	0,2835	TRENTOLA DUCENTA	0,3371	CASTELFRANCO EMILIA	0,4129	MESOLA	0,3061
SAN MICHELE DI SERINO	0,3283	TREVICO	0,3082	CASTEL'ARQUATO	0,4289	MINERBIO	0,4127
SAN NAZZARO	0,3677	TUFINO	0,3517	CASTELLARANO	0,4711	MIRANDOLA	0,4218
SAN NICOLA BARONIA	0,3316	TUFO	0,3339	CASTELLO D'ARGILE	0,4159	MISANO ADRIATICO	0,3608
SAN NICOLA MANFREDI	0,3864	VAIRANO PATENORA	0,3464	CASTELNUOVO DI SOTTO	0,3890	MODENA	0,4925
SAN NICOLA LA STRADA	0,4048	VALLATA	0,3195	CASTELNUOVO NE' MONTI	0,4033	MODIGLIANA	0,3943
SAN PAOLO BEL SITO	0,3936	VALLE AGRICOLA	0,2553	CASTELNUOVO RANGONE	0,4985	MOLINELLA	0,3877
SAN PIETRO IRPINE	0,3231	VALLE DELL'ANGELO	0,3218	CASTELNUOVO PIACENTINO	0,4048	MONCHIO DELLE CORTI	0,3795
SAN PIETRO AL TANAGRO	0,3345	VALLE DI MADDALONI	0,3460	CASTELVETRO DI MODENA	0,4482	MONDAINO	0,3522
SAN POTTIO SANNITICO	0,3586	VALLESACCARDA	0,3026	CASTENASO	0,4635	MONGHIDORO	0,3767
SAN POTTIO ULTRA	0,3737	VALLO DELLA LUCANIA	0,4133	CASTIGLIONE DEI PEPOLI	0,3795	MONTE SAN PIETRO	0,4839
SAN PRISCO	0,3829	VALVA	0,2663	CASTROCARO TERME E TERRA DEL SOLE	0,3785	MONTECCHIO EMILIA	0,4448
SAN RUFO	0,2880	VENICANO	0,3786	CATTOLICA	0,3796	MONTECHIARUGOLO	0,4597
SAN SALVATORE TELESINO	0,3452	VIBONATI	0,3696	CAVEZZO	0,4045	MONTECRETO	0,3397
SAN SEBASTIANO AL VESUVIO	0,4639	VICO EQUENSE	0,3691	CAVRIAGO	0,4201	MONTEFIORE CONCA	0,3597
SAN SOSSIO BARONIA	0,2931	VIETRI SUL MARE	0,3906	CENTO	0,4141	MONTEFIORINO	0,3923
SAN TAMMARO	0,3553	VILLA LITERNO	0,2849	CERIGNALE	0,4141	MONTEGRIDOLFO	0,3818
SAN VALENTINO TORIO	0,3036	VILLA DI BRIANO	0,3237	CERVIA	0,3573	MONTENERZIO	0,4114
SAN VITALIANO	0,3837	VILLAMAINA	0,3448	CESENA	0,4117	MONTESCUDO-MONTE	0,3343
SANT'AGATA DE' GOTI	0,3294	VILLANOVA DEL BATTISTA	0,2817	CESENATICO	0,3581	COLOMBO	
SANT'AGNELLO	0,4150	VILLARICCA	0,3513	CIVITELLA DI ROMAGNA	0,3369	MONTESE	0,3667
SANT'ANASTASIA	0,3629	VITULANO	0,3047	CODIGORO	0,3331	MONTIANO	0,3604
SANT'ANDREA DI CONZA	0,3411	VITULAZIO	0,3289	COLI	0,3611	MONTICELLI D'ONGINA	0,3823
SANT'ANGELO A CUPOLO	0,3783	VOLLA	0,3439	COLLECCHIO	0,3589	MONZUNO	0,3989
SANT'ANGELO A FASANELLA	0,2973	VOLTURARA IRPINA	0,2879	COLONORO	0,4696	MORCIANO DI ROMAGNA	0,3539
SANT'ANGELO A SCALA	0,3253	ZUNGOLI	0,2839	COMACCHIO	0,4288	MORDANO	0,3847
SANT'ANGELO ALL'ESCA	0,3280			COMPIANO	0,3293	MORFASSO	0,3226
SANT'ANGELO D'ALIFE	0,3259			CONCORDIA SULLA SECCHIA	0,3391	NEVIANO DEGLI ARDUINI	0,3809
SANT'ANGELO DEI LOMBARDI	0,3366			CONSELICE	0,3759	NOCETO	0,4331
SANT'ANTIMO	0,3230			COPPARO	0,3678	NONANTOLA	0,4175
SANT'ANTONIO ABATE	0,3001			CORIANO	0,3548	NOVAFELTRIA	0,3622
SANT'ARCANGELO TRIMONTE	0,3330			CORNIGLIO	0,3528	NOVELLARA	0,4141
SANT'ARSPINO	0,3366			CORREGGIO	0,3901	NOVI DI MODENA	0,3668
SANT'ARSENIO	0,3676			CORTE BRUGNATELLA	0,4553	OSTELLATO	0,3269
SANT'EGIDIO DEL MONTE	0,3389			CORTEMAGGIORE	0,3294	OTTONE	0,3578
ALBINO				COTTIGNOLA	0,3965	OZZANO DELL'EMILIA	0,4486
SANTA CROCE DEL SANNIO	0,3176	AGAZZANO	0,4172	CREVALCORE	0,3988	PALAGANO	0,3530
SANTA LUCIA DI SERINO	0,3092	ALBARETO	0,3522	DOVADOLA	0,4021	PALANZANO	0,3690
SANTA MARIA CAPUA VETERE	0,4105	ALBINEA	0,3255	DOZZA	0,3417	PARMA	0,5004
SANTA MARIA A VICO	0,3609	ALFONSINE	0,4019	FABBRICO	0,4226	PAVULLO NEL FRIGNANO	0,3956
SANTA MARIA LA CARITÀ	0,2981	ALSENSO	0,3879		0,4061	PELLEGRINO PARMENSE	0,3357
		ALTO RENO TERME	0,3962				

REGIONE EMILIA-ROMAGNA




Elenco, per Regione, dei Comuni e del relativo livello del reddito medio imponibile ai fini dell'addizionale IRPEF

PENNABILLI	0,3236	VERGHERETO	0,3182	LAUCO	0,3407	STARANZANO	0,4123
PIACENZA	0,4651	VERNASCA	0,3749	LESTIZZA	0,3628	STREDA	0,3255
PIANELLO VAL TIDONE	0,3929	VERUCCHIO	0,3556	LIGNANO SABBIAADORO	0,3901	SUTRIO	0,3326
PIANORO	0,4777	VETTO	0,3778	LUSEVERA	0,3187	TAIPANA	0,3175
PIEVE DI CENTO	0,4067	VEZZANO SUL CROSTOLO	0,4029	MAGNANO IN RIVIERA	0,3896	TALMASSONS	0,3521
PIEVEPELAGO	0,3394	VIANO	0,4149	MAIANO	0,3784	TARCENTO	0,4128
PIOZZANO	0,3924	VIGARANO MAINARDA	0,3856	MALBORGHETTO VALBRUNA	0,3882	TARVISIO	0,3992
PODENZANO	0,4185	VIGNOLA	0,4284	MANIAGO	0,3870	TAVAGNACCO	0,4403
POGGIO RENATICO	0,3762	VIGOLZONE	0,4139	MANZANO	0,3829	TERZO D'AQUILEIA	0,3745
POGGIO TORRIANA	0,3555	VILLA MINOZZO	0,3696	MARANO LAGUNARE	0,3426	TOLMEZZO	0,4154
POLESINE ZIBELLO	0,3905	VILLANOVA SULL'ARDA	0,3960	MARIANO DEL FRIULI	0,3895	TORREANO	0,3588
POLINAGO	0,3629	VOGHIERA	0,3445	MARTIGNACCO	0,4450	TORVISCOSA	0,3698
PONTE DELL'OLIO	0,3960	ZERBA	0,3202	MEDEA	0,3832	TRAMONTI DI SOPRA	0,3339
PONTENURE	0,4074	ZIANO PIACENTINO	0,3655	MEDUNO	0,3592	TRAMONTI DI SOTTO	0,3862
PORTICO E SAN BENEDETTO	0,3107	ZOCCA	0,3742	MERETO DI TOMBA	0,3790	TRASAGHIS	0,3644
PORTOMAGGIORE	0,3471	ZOLA PREDOSA	0,4768	MOGGIO UDINESE	0,3735	TRAVESIO	0,3582
POVIGLIO	0,4179			MOIMACCO	0,4285	TREPPA GRANDE	0,4086
PREDAPPIO	0,3573			MONFALCONE	0,3736	TREPO LIGOSULLO	0,3427
PREMILCUORE	0,3255			MONRUPINO	0,4574	TRICESIMO	0,4592
PRIGNANO SULLA SECCHIA	0,4129			MONTENARS	0,3714	TRIESTE	0,4453
QUATTRO CASTELLA	0,4549			MONTERALE VALCELLINA	0,3682	TRIVIGNANO UDINESE	0,3798
RAVARINO	0,3876			MORARO	0,3751	TURRIACO	0,3976
RAVENNA	0,4162			MORSANO AL TAGLIAMENTO	0,3506	UDINE	0,4810
REGGIO NELL'EMILIA	0,4516			MORTEGLIANO	0,3719	VAJONT	0,3509
REGGIOLO	0,4014			MORUZZO	0,5567	VALVASONE ARZENE	0,3683
RICCIONE	0,3835			MOSSA	0,3952	VARMO	0,3693
RIMINI	0,3942			MUGLIA	0,4094	VENZONE	0,3693
RIO SALICETO	0,4031			MUZZANA DEL TURGNANO	0,3628	VERZEGNIS	0,3772
RIOLO TERME	0,3732			NIMIS	0,3732	VILLA SANTINA	0,3604
RIOLUNATO	0,3619			OSOPPO	0,3644	VILLESSE	0,3737
RIVA DEL PO	0,3299			OVARO	0,3568	VISCO	0,3923
RIVERGARO	0,4714			PAGNACCO	0,4840	VITO D'ASIO	0,4065
ROCCA SAN CASCIANO	0,3565			PALAZZOLO DELLO STELLA	0,3528	VIVARO	0,3436
ROCCABIANCA	0,3763			PALMANOVA	0,4242	ZOPPOLA	0,3743
ROLO	0,4072			PALUZZA	0,3561	ZUGLIO	0,3811
RONCOFREDDO	0,3459			PASIANO DI PRATO	0,4306		
ROTTOFRENO	0,4138			PASIANO DI PORDENONE	0,3679		
RUBIERA	0,5659			PAULARO	0,3267		
RUSSI	0,3878			PAVIA DI UDINE	0,4136		
SALA BAGANZA	0,4911			PINZANO AL TAGLIAMENTO	0,3439		
SALA BOLOGNESE	0,4264			POCENIA	0,3505		
SALSOMAGGIORE TERME	0,4019			POLCENIGO	0,4043		
SALUDECIO	0,3431			PONTEBBA	0,3678		
SAN BENEDETTO VAL DI	0,3953			PORCIA	0,4315		
SAMBRO				PORDENONE	0,4647		
SAN CESARIO SUL PANARO	0,4113			PORPETTO	0,3897		
SAN CLEMENTE	0,3458			POVOLETTO	0,3883		
SAN FELICE SUL PANARO	0,3959			POZZUOLO DEL FRIULI	0,3974		
SAN GIORGIO PIACENTINO	0,4077			PRADAMANO	0,4343		
SAN GIORGIO DI PIANO	0,4437			PRATA DI PORDENONE	0,3973		
SAN GIOVANNI IN MARGINANO	0,3798			PRATO CARNICO	0,3315		
SAN GIOVANNI IN PERSICETO	0,4327			PRAVISDOMINI	0,3611		
SAN LAZZARO DI SAVENA	0,5178			PREGENTICO	0,3485		
SAN LEO	0,3346			PREMARIACCO	0,3905		
SAN MARTINO IN RIO	0,4290			PREONE	0,3592		
SAN MAURO PASCOLI	0,3643			PREPOTTO	0,3438		
SAN PIETRO IN CASALE	0,4000			PULFERO	0,3270		
SAN PIETRO IN CERRO	0,3604			RAGOGNA	0,3693		
SAN POLO D'ENZA	0,4197			RAVASCELLO	0,3367		
SAN POSSIDONIO	0,3779			RAVEO	0,3655		
SAN PROSPERO	0,3959			REANA DEL ROJALE	0,3940		
SAN SECONDO PARMENSE	0,4102			REMANZACCO	0,4065		
SANT'AGATA BOLOGNESE	0,4097			RESIA	0,3303		
SANT'AGATA FELTRINA	0,3509			RESIUTTA	0,3480		
SANT'AGATA SUL SANTERNO	0,4126			RIGOLATO	0,3370		
SANTILARIO D'ENZA	0,4206			RIVE D'ARCANO	0,3695		
SANTA SOFIA	0,3573			RIVIGNANO TEOR	0,3626		
SANTARCANGELO DI	0,3805			ROMANS D'ISONZO	0,3862		
ROMAGNA	0,3897			RONCHI DEI LEGIONARI	0,3980		
SARMIATO	0,3435			RONCHIS	0,3700		
SARSINA	0,4827			ROVEREDO IN PIANO	0,4389		
SASSO MARCONI	0,4827			RUDA	0,3976		
SASSUOLO	0,4632			SACILE	0,4185		
SAVIGNANO SUL PANARO	0,3951			SAGRADO	0,3958		
SAVIGNANO SUL RUBICONE	0,3788			SAN CANZIAN D'ISONZO	0,3832		
SCANDIANO	0,4282			SAN DANIELE DEL FRIULI	0,4336		
SERRAMAZZONI	0,4078			SAN DORLIGO DELLA VALLI	0,3980		
SESTOLA	0,3666			SAN FLORIANO DEL COLLIO	0,3582		
SISSA TRECASALI	0,4057			SAN GIORGIO DELLA	0,3096		
SOGLIANO AL RUBICONE	0,3297			RICHINVELDA			
SOLAROLO	0,3722			SAN GIORGIO DI NOGARO	0,4024		
SOLIERA	0,3940			SAN GIOVANNI AL NATISONE	0,3725		
SOLIGNANO	0,4150			SAN LEONARDO	0,3537		
SORAGNA	0,3904			SAN LORENZO ISONTINO	0,4124		
SORBOLO MEZZANI	0,4211			SAN MARTINO AL	0,3285		
SPLAMBERTO	0,4270			TAGLIAMENTO			
TALAMELLO	0,3509			SAN PIER D'ISONZO	0,3878		
TERENZIO	0,3999			SAN PIETRO AL NATISONE	0,3699		
TERRE DEL RENO	0,3785			SAN QUIRINO	0,4299		
TIZZANO VAL PARMA	0,3721			SAN VITO AL TAGLIAMENTO	0,4114		
TOANO	0,3895			SAN VITO AL TORRE	0,3515		
TORNIOLO	0,3428			SAN VITO DI FAGAGNA	0,3821		
TORRILE	0,4095			SANTA MARIA LA LONGA	0,3677		
TRAVERSETOLO	0,4556			SAPPADA	0,3620		
TRAVO	0,4285			SAURIS	0,3551		
TREDOZIO	0,3233			SAVOGNA	0,3218		
TRESIGNANA	0,3306			SAVOGNA D'ISONZO	0,3725		
VALMOZZOLA	0,3511			SEDEGLIANO	0,3633		
VALSAMOGGIA	0,4312			SEQUALS	0,3638		
VARANO DE' MELEGARI	0,4379			SESTO AL REGHENA	0,3927		
VARI	0,3605			SGONICO	0,4547		
VENTASSO	0,3492			SOCCHIEVE	0,3431		
VERGATO	0,3829			SPILIMBERGO	0,4001		


REGIONE FRIULI-VENEZIA GIULIA

REGIONE LAZIO



Elenco, per Regione, dei Comuni e del relativo livello del reddito medio imponibile ai fini dell'addizionale IRPEF


CAPRAROLA	0,3353	JENNE	0,3543	RIGNANO FLAMINIO	0,3992	VIGNANELLO	0,3232
CARBOGNANO	0,3210	LABICO	0,3726	RIOFREDDO	0,3567	VILLA LATINA	0,3083
CARPINETO ROMANO	0,3471	LABRO	0,3469	RIFI	0,3489	VILLA SAN GIOVANNI IN	0,3596
CASALATTICO	0,2803	LADISPOLI	0,3858	RIVODUTRI	0,3625	TUSCIA	
CASALVIERI	0,3299	LANUVIO	0,3614	ROCCA CANTERANO	0,3411	VILLA SANTA LUCIA	0,3390
CASAPE	0,3343	LARIANO	0,3561	ROCCA MASSIMA	0,3163	VILLA SANTO STEFANO	0,3101
CASAPROTA	0,3624	LATERA	0,2997	ROCCA PRIORA	0,3998	VITERBO	0,4194
CASPERIA	0,3855	LATINA	0,4197	ROCCA SANTO STEFANO	0,3273	VITICUSO	0,2928
CASSINO	0,4008	LENOLA	0,3438	ROCCA SINIBALDA	0,3492	VITORCHIANO	0,4107
CASTEL GANDOLFO	0,4187	LEONESSA	0,3542	ROCCA D'ARCE	0,3554	VIVARO ROMANO	0,3359
CASTEL MADAMA	0,3726	LICENZA	0,3361	ROCCA DI CAVE	0,3549	ZAGAROLO	0,3638
CASTEL SAN PIETRO ROMANO	0,3569	LONGONE SABINO	0,3217	ROCCA DI PAPA	0,4162		
CASTEL SANT'ANGELO	0,3439	LUBRIANO	0,3403	ROCCAGIOVINE	0,3544		
CASTEL SANTELLIA	0,3355	MAENZA	0,3167	ROCCAGORGA	0,3415		
CASTEL DI TORA	0,3483	MAGLIANO ROMANO	0,3716	ROCCANTICA	0,3913	REGIONE	
CASTELFORTE	0,3448	MAGLIANO SABINA	0,3494	ROCCASECCA	0,3691	LIGURIA	
CASTELLIRI	0,3390	MANDELA	0,4227	ROCCASECCA DEI VOLSCI	0,3106	AIROLE	0,3361
CASTELNUOVO PARANO	0,3346	MANZIANA	0,4441	ROIATE	0,3593	ALASSIO	0,4451
CASTELNUOVO DI FARFA	0,3759	MARANO EQUO	0,3805	ROMA	0,5342	ALBENGA	0,3569
CASTELNUOVO DI PORTO	0,4298	MARCELLINA	0,3387	RONCIGLIONE	0,3822	ALBISOLA SUPERIORE	0,4171
CASTIGLIONE IN TEVERINA	0,3357	MARCESELLI	0,2965	ROVIANO	0,3511	ALBISSOLA MARINA	0,4995
CASTRO DEI VOLSCI	0,3507	MARINO	0,4141	SABAUDIA	0,3870	ALTARE	0,3780
CASTROCIELO	0,3699	MARTA	0,3382	SACROFANO	0,4953	AMEGLIA	0,4095
CAVE	0,3606	MAZZANO ROMANO	0,3685	SALISANO	0,3471	ANDORA	0,3568
CECCANO	0,3530	MENTANA	0,3675	SAMBUCI	0,3415	APRICALE	0,2953
CELLENO	0,3463	MICIGLIANO	0,3681	SAN BIAGIO SARACINISCO	0,2805	AQUILA D'ARROSCIA	0,3087
CELLERE	0,3091	MINTURNO	0,3678	SAN CESAREO	0,3601	ARCOLA	0,3787
CEPRANO	0,3727	MOMPEO	0,3435	SAN DONATO VAL DI COMINO	0,3532	ARENZANO	0,5134
CERRETO LAZIALE	0,3506	MONTALTO DI CASTRO	0,3480	SAN FELICE CIRCEO	0,3554	ARMO	0,3105
CERVARA DI ROMA	0,3941	MONTASOLA	0,3500	SAN GIORGIO A LIRI	0,3609	ARNASCO	0,3468
CERVARO	0,3707	MONTE COMPATRI	0,3885	SAN GIOVANNI INCARICO	0,3578	AURIGO	0,3257
CERVETERI	0,4061	MONTE PORZIO CATONE	0,4936	SAN GREGORIO DA SASSOLA	0,3395	AVEGNO	0,4063
CIAMPINO	0,4444	MONTE ROMANO	0,3621	SAN LORENZO NUOVO	0,3323	BADALUCCO	0,3280
CICILIANO	0,3625	MONTE SAN BIAGIO	0,3165	SAN POLO DEI CAVALIERI	0,3695	BAJARDO	0,2854
CINEFRO ROMANO	0,3435	MONTE SAN GIOVANNI	0,3300	SAN VITO ROMANO	0,3507	BALESTRINO	0,3479
CISTERNA DI LATINA	0,3451	CAMPANO		SAN VITTORE DEL LAZIO	0,3575	BARDINETO	0,3166
CITTADUCALE	0,3806	MONTE SAN GIOVANNI IN	0,3488	SANT'AMBROGIO SUL	0,3389	BARGAGLI	0,3730
CITTAREALE	0,3305	SABINA		GARIGLIANO		BERGEGGI	0,5670
CIVITA CASTELLANA	0,3709	MONTEBUONO	0,3512	SANT'ANDREA DEL	0,3077	BEVERINO	0,3892
CIVITAVECCHIA	0,4234	MONTEFIASCONE	0,3622	GARIGLIANO		BOGLIASCO	0,5439
CIVITELLA SAN PAOLO	0,3521	MONTEFLAVIO	0,3556	SANT'ANGELO ROMANO	0,3631	BOISSANO	0,3965
CIVITELLA D'AGLIANO	0,3286	MONTELANICO	0,3467	SANT'APOLLINARE	0,3540	BOLANO	0,3965
COLFELICE	0,3575	MONTELEONE SABINO	0,3617	SANT'ELIA FIUMERAPIDO	0,3589	BONASSOLA	0,3751
COLLALTO SABINO	0,3649	MONTELIBRETTI	0,3524	SANT'ORESTE	0,3440	BORDIGHERA	0,3920
COLLE SAN MAGNO	0,3335	MONTEREO SABINO	0,3355	SANTA MARINELLA	0,4514	BORGHETTO SANTO SPIRITO	0,3368
COLLE DI TORA	0,3339	MONTEROSI	0,4175	SANTI COSMA E DAMIANO	0,3404	BORGHETTO D'ARROSCIA	0,2991
COLLEFERRO	0,4044	MONTEROTONDO	0,3996	SANTOPADRE	0,3138	BORGHETTO DI VARA	0,3582
COLLEGIOVE	0,4105	MONTOPOLI DI SABINA	0,3772	SARACINESCO	0,5187	BORGIO VEREZZI	0,4468
COLLEPARDO	0,3299	MONITORIO ROMANO	0,3307	SCANDRIGLIA	0,3574	BORGOMARO	0,3464
COLLEVECCHIO	0,3310	MORICONE	0,3481	SEgni	0,3801	BORMIDA	0,3271
COLLI SUL VELINO	0,3169	MORLUPO	0,4012	SELCI	0,3491	BORZONASCA	0,3371
COLONNA	0,3798	MOROLO	0,3494	SERMONETA	0,3879	BRUGNATO	0,3546
CONCELVIANO	0,3217	MORRO REATINO	0,3118	SERRONE	0,3502	BUSALLA	0,4107
CONFIGNI	0,3415	NAZZANO	0,3668	SETTEFRATI	0,3132	CAIRO MONTENOTTE	0,3859
CONTIGLIANO	0,3731	NEMI	0,4496	SEZZE	0,3224	CALICE LIGURE	0,3962
CORCHIANO	0,3290	NEPI	0,3790	SGURGOLA	0,3243	CALICE AL CORNOVIGLIO	0,3460
CORENO AUSONIO	0,3393	NEROLA	0,3724	SONNINO	0,3027	CALIZZANO	0,3351
CORI	0,3271	NESPOLO	0,3347	SORA	0,3723	CAMOGLI	0,5271
COTTANELLO	0,3757	NETTUNO	0,3808	SORIANO NEL CIMINO	0,3516	CAMPO LIGURE	0,3836
ESPERIA	0,3318	NORMA	0,3312	SPERLONGA	0,3726	CAMPOMORONE	0,3898
FABRICA DI ROMA	0,3650	OLEVANO ROMANO	0,3543	SPIGNO SATURNIA	0,3433	CAMPOROSSO	0,3166
FALERIA	0,3578	ONANO	0,2881	STIMIGLIANO	0,3429	CARASCO	0,3694
FALVATERRA	0,3437	ORIOLO ROMANO	0,3860	STRANGOLAGALLI	0,3084	CARAVONICA	0,3431
FARA IN SABINA	0,3708	ORTE	0,3962	SUBIACO	0,3719	CARCARE	0,4068
FARNESE	0,3182	ORVINIO	0,3727	SUPINO	0,3541	CARRO	0,3175
FERENTINO	0,3690	PAGANICO SABINO	0,3905	SUTRI	0,4129	CARRODANO	0,3383
FIAMIGNANO	0,3393	PALESTRINA	0,3701	TARANO	0,3398	CASANOVA LERRONE	0,3266
FIANO ROMANO	0,3954	PALIANO	0,3641	TARQUINIA	0,3922	CASARZA LIGURE	0,3684
FILACCIANO	0,3293	PALOMBARA SABINA	0,3666	TERELLE	0,2789	CASELLA	0,4171
FILETTINO	0,3225	PASTENA	0,3485	TERRACINA	0,3572	CASTEL VITTORIO	0,2660
FILUGGI	0,3609	PATRICA	0,3752	TESSENNANO	0,3052	CASTELBIANCO	0,3361
FIUMICINO	0,3962	PERCILE	0,3084	TIVOLI	0,3917	CASTELLARO	0,3289
FONDI	0,3320	PESCOROCCHIANO	0,3234	TOFFIA	0,3973	CASTELNUOVO MAGRA	0,3725
FONTANA LIRI	0,3806	PESCOSOLIDO	0,3318	TOLFA	0,3710	CASTELVECCHIO DI ROCCA	0,3341
FORTE NUOVA	0,3634	PETRELLA SALTO	0,3494	TORRE CAJETANI	0,3265	BARBENA	
FONTECCHIARI	0,3366	PIANSANO	0,3189	TORRI IN SABINA	0,3573	CASTIGLIONE CHIAVARESE	0,3571
FORANO	0,3503	PICINISCO	0,3084	TORRICE	0,3630	CELLE LIGURE	0,6078
FORMELLO	0,5438	PICO	0,3494	TORRIGLIA IN SABINA	0,3460	CENGIO	0,3731
FORMIA	0,4075	PIEDIMONTE SAN GERMANO	0,3586	TORRITA TIBERINA	0,3795	CERANESI	0,4059
FRASCATI	0,4627	PIGLIO	0,3606	TREVI NEL LAZIO	0,3591	CERIALE	0,3441
FRASSO SABINO	0,3776	PIGNATARO INTERAMNA	0,3252	TREVIGNANO ROMANO	0,4672	CERIANA	0,2977
FROSINONE	0,4287	PISONIANO	0,3524	TRIVIGLIANO	0,3349	CERVO	0,3916
FUMONE	0,3129	POFI	0,3252	TURANIA	0,3764	CESIO	0,3352
GAETA	0,4279	POGGIO BUSTONE	0,3400	TUSCANIA	0,3509	CHIAVARI	0,4625
GALLESE	0,3318	POGGIO CATINO	0,3807	VACONE	0,3592	CHIUSANICO	0,3526
GALLICIANO NEL LAZIO	0,3568	POGGIO MIRTETO	0,3821	VALENTANO	0,3401	CHIUSAVECCHIA	0,3701
GALLINARO	0,3372	POGGIO MOIANO	0,3514	VALLECORSA	0,3262	CICAGNA	0,3459
GAVIGNANO	0,3563	POGGIO NATIVO	0,3517	VALLEMAIO	0,3012	CIPRESSA	0,3699
GENAZZANO	0,3660	POGGIO SAN LORENZO	0,3646	VALLEPIETRA	0,2893	CISANO SUL NEVA	0,3864
GENZANO DI ROMA	0,3945	POLI	0,3292	VALLERANO	0,3368	CIVEZZA	0,3700
GERANO	0,3491	POMEZIA	0,3977	VALLEROTONDA	0,3171	COGOLETO	0,4194
GIULIANO DI ROMA	0,3473	PONTECORVO	0,3583	VALLINFREDA	0,3767	COGORNO	0,4004
GORGA	0,3710	PONTINA	0,3166	VALMONTONE	0,3523	COREGLIA LIGURE	0,3288
GRADOLI	0,3069	PONZA	0,3263	VARCO SABINO	0,3214	COSIO D'ARROSCIA	0,3287
GRAFFIGNANO	0,3418	PONZANO ROMANO	0,3341	VASANELLO	0,3508	COSSERIA	0,3846
GRECCIO	0,3555	POSTA	0,3110	VEJANO	0,3763	COSTARAINERA	0,3838
GROTTAFERRATA	0,5394	POSTA FIBRENO	0,3634	VELLETRI	0,3791	CROCEFIESCHI	0,4059
GROTTE DI CASTRO	0,3383	POZZAGLIA SABINA	0,3310	VENTOTENE	0,3593	DAVAGNA	0,3772
GUARCINO	0,3658	PRIVERNO	0,3420	VEROLI	0,3334	DEGO	0,3619
GUIDONIA MONTECELIO	0,3949	PROCENO	0,3236	VETRALLA	0,3691	DEIVA MARINA	0,3723
ISCHIA DI CASTRO	0,2996	PROSEDI	0,3162	VICALVI	0,3465	DIANO ARENTINO	0,3677
ISOLA DEL LIRI	0,3761	RIANO	0,4272	VICO NEL LAZIO	0,3353	DIANO CASTELLO	0,3757
ITRI	0,3565	RIETI	0,4162	VICOVARO	0,3480		



Elenco, per Regione, dei Comuni e del relativo livello del reddito medio imponibile ai fini dell'addizionale IRPEF


DIANO MARINA	0,3904	SANTO STEFANO AL MARE	0,4576	ARCONATE	0,4188	BORGHETTO LODIGIANO	0,3872
DIANO SAN PIETRO	0,3328	SANTO STEFANO D'AVETO	0,3306	ARCORE	0,4894	BORGO MANTOVANO	0,3964
DOLCEACQUA	0,3169	SANTO STEFANO DI MAGRA	0,3923	ARDENNO	0,3784	BORGO PRIOLO	0,3797
DOLCEDO	0,3386	SARZANA	0,4192	ARDESIO	0,3539	BORGO SAN GIACOMO	0,3640
ERLI	0,2739	SASSELLO	0,3738	ARENA PO	0,3896	BORGO SAN GIOVANNI	0,3898
FASCIA	0,3880	SAVIGNONE	0,4096	ARESE	0,6518	BORGO SAN SIRO	0,3668
FAVALE DI MALVARO	0,3268	SAVONA	0,4328	ARGEGNO	0,4317	BORGO VIRGLIO	0,3974
FINALE LIGURE	0,4122	SEBORGIA	0,3195	ARLUNO	0,4387	BORGO DI TERZO	0,3982
FOLLO	0,3867	SERRA RICCÒ	0,3978	ARSOSIO	0,4154	BORGOCARBONARA	0,3529
FONTANIGORDA	0,3520	SESTA GODANO	0,3576	ARSAGO SEPRIO	0,4049	BORGORATTO MORMOLO	0,3484
FRAMURA	0,3806	SESTRI LEVANTE	0,4002	ARTOGNE	0,3563	BORGOSATOLLO	0,4069
GARLENDIA	0,4369	SOLDANO	0,2869	ARZAGO D'ADDA	0,4283	BORMIO	0,4177
GENOVA	0,4432	SORI	0,4832	ASOLA	0,3936	BORNASCO	0,4184
GIUSTINICE	0,3533	SPOTORNO	0,4191	ASSAGO	0,5515	BORNO	0,3642
GIUSVALLA	0,3450	STELLA	0,3934	ASSO	0,3918	BOSSISIO PARINI	0,4487
GORRETO	0,3194	STELLANELLO	0,3077	AVERARA	0,3368	BOSNASCO	0,4590
IMPERIA	0,4071	TAGGIA	0,3475	AVIATICO	0,3894	BOSSICO	0,3605
ISOLA DEL CANTONE	0,3697	TERZORIO	0,3033	AZZANELLO	0,3654	BOTTANUCO	0,3870
ISOLABONA	0,3205	TESTICO	0,3259	AZZANO MELLA	0,3952	BOTTICINO	0,4372
LA SPEZIA	0,4201	TIGLIETO	0,3903	AZZANO SAN PAOLO	0,4368	BOVEGNO	0,3574
LAIGUEGLIA	0,3974	TOIRANO	0,3640	AZZATE	0,4864	BOVEZZO	0,4505
LAVAGNA	0,4174	TORRIGLIA	0,3770	AZZIO	0,4100	BOVISIO-MASCIAGO	0,4353
LEVI	0,4578	TOVO SAN GIACOMO	0,3606	AZZONE	0,3336	BOZZOLO	0,3929
LERICI	0,4808	TRIBOGNA	0,3312	BADIA PAVESE	0,3456	BRACCA	0,3543
LEVANTO	0,3863	TRIORA	0,2844	BAGNARIA	0,3690	BRALLO DI PREGOLA	0,3245
LOANO	0,3870	URBE	0,3454	BAGNATECA	0,4289	BRANDICO	0,3640
LORSICA	0,3291	USCIO	0,3659	BAGNOLO CREMASCO	0,3831	BRANZI	0,3442
LUCINASCO	0,3183	VADO LIGURE	0,3803	BAGNOLO MELLA	0,3948	BRANO	0,3743
LUMARZO	0,3449	VALBREVENNA	0,3998	BAGNOLO SAN VITO	0,3767	BREBBIA	0,4007
LUNI	0,3907	VALLEBONA	0,3294	BAGOLINO	0,3625	BREGANO	0,4171
MAGLIOLO	0,3717	VALLECROSCIA	0,3410	BALLABIO	0,4386	BREGNANO	0,4135
MAISSANA	0,3290	VARAZZE	0,4433	BARANZATE	0,3615	BREMBATE	0,4067
MALLARE	0,3370	VARESE LIGURE	0,3294	BARASSO	0,5516	BREMBATE DI SOPRA	0,4451
MASONE	0,3734	VASIA	0,3289	BARBARIGA	0,3613	BREMBIO	0,3912
MASSIMINO	0,3466	VENEGONE	0,3276	BARBATA	0,3714	BREME	0,3670
MELE	0,3983	VENTIMIGLIA	0,3435	BARBIANELLO	0,3961	BRENSA	0,4237
MENDATICA	0,3482	VERNAZZA	0,3705	BARDELLO	0,3985	BRENO	0,4200
MEZZANEGO	0,3516	VESSALICO	0,2826	BAREGGIO	0,4410	BRENTA	0,3689
MIGNANEGO	0,3866	VEZZANO LIGURE	0,3927	BARGHE	0,4517	BRESCIA	0,4886
MILLESIMO	0,3946	VEZZI PORTIO	0,5816	BARIANO	0,3960	BRESSANA BOTTARONE	0,3953
MIOGLIA	0,3431	VILLA FARALDI	0,3352	BARLASSINA	0,4537	BRESSO	0,4548
MOCONESI	0,3358	VILLANOVA D'ALBENGA	0,3565	BARNI	0,3540	BREZZO DI BEDERO	0,4265
MOLINI DI TRIORA	0,3285	VOBBIA	0,3549	BARZAGO	0,4318	BRIENNO	0,4465
MONEGLIA	0,3868	ZIGNAGO	0,3593	BARZANA	0,4175	BRIGNANO GERA D'ADDA	0,4141
MONTALTO CARPASIO	0,3021	ZOAGLI	0,5412	BARZANO	0,4968	BRINZIO	0,4394
MONTEBRUNO	0,3324	ZUCCARELLO	0,3391	BARZIO	0,4321	BRIONE	0,3795
MONTEGROSSO PIAN LATTE	0,3234			BASCAPÈ	0,3812	BRIOSCO	0,4642
MONTROSSO AL MARE	0,4147			BASIANO	0,4298	BRISSEGA-VALTRAVAGLIA	0,3359
MONTOGGIO	0,3855			BASIGLIO	0,9169	BRIVIO	0,4413
MURIALDO	0,3502			BASSANO BRESCIANO	0,3885	BRONI	0,3785
NASINO	0,3385			BASTIDA PANCARANA	0,3851	BRUGHERIO	0,4571
NE	0,3376			BATTUDA	0,4052	BRUMANO	0,3473
NEIRONE	0,3361			BEBBERO VALCUVIA	0,4163	BRUNATE	0,5411
NOLI	0,4266			BEDIZZOLE	0,4002	BRUNELLO	0,4640
OLIVETTA SAN MICHELE	0,3534			BEDULITA	0,3735	BRUSAPORTO	0,4665
ONZO	0,3292			BELGIOIOSO	0,3872	BRUSIMPIANO	0,3890
ORCO FEGolino	0,3602			BELLAGIO	0,4283	BUBBIANO	0,4221
ORERO	0,3515			BELLANO	0,4293	BUCCINASCO	0,5353
ORTOVERO	0,3446			BELLINZAGO LOMBARDO	0,4527	BUGLIO IN MONTE	0,3642
OSIGLIA	0,3479			BELLUSCO	0,4764	BUGUGGIATE	0,4787
OSPEDALETTI	0,3989			BEMA	0,3257	BULCIAGO	0,4027
PALLARE	0,3644			BENE LARIO	0,3589	BULGAROSSO	0,4127
PERINALDO	0,3152			BERBENNO	0,3866	BURAGO DI MOLGORA	0,4865
PIANA CRIXIA	0,3730			BEBBENNO DI VALTELLINA	0,3778	BUSCATE	0,4054
PIETRA LIGURE	0,4062			BEREGAZZO CON FIGLIARO	0,3820	BUSNAGO	0,4459
PIETRABRUNA	0,2940			BEREGUARDO	0,4523	BUSSERO	0,4836
PIEVE LIGURE	0,7215			BERGAMO	0,5642	BUSTO ARSIZIO	0,4573
PIEVE DI TECO	0,3346			BERLINGO	0,3762	BUSTO GAROLFO	0,4231
PIGNA	0,3127			BERNAREGGIO	0,4761	CABiate	0,4436
PIGNONE	0,3583			BERNATE TICINO	0,4538	CADDEGLIANO-VICONAGO	0,3224
PIODIO	0,4246			BERTONICO	0,3682	CADORAGO	0,4423
POMPEIANA	0,3603			BERZO DEMO	0,3705	CADREZZATE CON OSMATE	0,4317
PONTEDASSIO	0,3628			BERZO INFERIORE	0,3711	CAGLIO	0,3846
PONTINVREA	0,3706			BERZO SAN FERMO	0,3641	CAINO	0,4092
PORNASSIO	0,3273			BESANA IN BRIANZA	0,4719	CAIOLO	0,3737
PORTOFINO	0,5831			BESANO	0,3577	CAIRATE	0,4014
PORTOVENERE	0,4777			BESATE	0,3914	CALCINATE	0,3931
PRELÀ	0,3368			BESNATE	0,4274	CALCINATO	0,3979
PROPATA	0,3369			BESOZZO	0,4167	CALCIO	0,3570
QUILIANO	0,3898			BIANDRONNO	0,4071	CALCO	0,4706
RANZO	0,3191			BIANZANO	0,3739	CALOLZILOCORTE	0,4080
RAPALLO	0,4214			BIANZONE	0,3620	CALUSCO D'ADDA	0,3953
RECCO	0,4602			BIASSONO	0,5006	CALVAGESE DELLA RIVIERA	0,4171
REZZO	0,3156			BIENNO	0,3807	CALVATONE	0,3422
REZZOAGLIO	0,3505			BINAGO	0,3898	CALVENZANO	0,4271
RIALTO	0,3413			BINASCO	0,4361	CALVIGNANO	0,4121
RICCÒ DEL GOLFO DI SPEZIA	0,3917			BIONE	0,3755	CALVIGNASCO	0,4324
RIOMAGGIORE	0,4063			BISUSCHIO	0,3792	CALVISANO	0,3870
RIVA LIGURE	0,3273			BIZZARONE	0,3538	CAMBIAGO	0,4567
ROCCAVIGNALE	0,3924			BLELLO	0,3347	CAMERATA CORNELLO	0,3619
ROCCHETTA NERVINA	0,3072			BLESSAGNO	0,3374	CAMISANO	0,3809
ROCCHETTA DI VARA	0,3230			BLEVIO	0,5678	CAMPAGNOLA CREMASCA	0,4536
RONCO SCRIVIA	0,3978			BODIO LOMNAGO	0,5327	CAMPARADA	0,5491
RONDANINA	0,3170			BOFFALORA D'ADDA	0,4014	CAMPIONE D'ITALIA	0,4190
ROSSIGNONE	0,3786			BOFFALORA SOPRA TICINO	0,4546	CAMPODOLCINO	0,3427
ROVENO	0,3470			BOLGARE	0,3941	CAMPOSPINOSO	0,3666
SAN BARTOLOMEO AL MARE	0,3425			BOLLATE	0,4376	CANDIA LOMELLINA	0,3552
SAN BIAGIO DELLA CIMA	0,3112			BOLTIERE	0,4117	CANEGRATE	0,4209
SAN COLOMBANO CERTENOLI	0,3542			BONATE SOPRA	0,4261	CANNETO PAVESE	0,3854
SAN LORENZO AL MARE	0,3658			BONATE SOTTO	0,3988	CANNETO SULL'OGLIO	0,3557
SANREMO	0,3861			BONEMERSE	0,4344	CANONICA D'ADDA	0,4172
SANT'OLCESE	0,4119			BORDOLANO	0,4038	CANTELE	0,4044
SANTA MARGHERITA LIGURE	0,4874			BORGARELLO	0,5234	CANTÙ	0,4313

REGIONE LOMBARDIA




Elenco, per Regione, dei Comuni e del relativo livello del reddito medio imponibile ai fini dell'addizionale IRPEF

CANZO	0,4059	CASTELNUOVO BOCCA D'ADDA	0,3716	COLONNO	0,3563	DUNO	0,4210
CAPERGNANICA	0,4240	CASTELNUOVO BOZZENTE	0,3991	COLORINA	0,3571	EDOLO	0,3920
CAPLAGO INTIMIANO	0,4854	CASTELSEPRIO	0,4486	COLTURANO	0,4464	ELLO	0,5249
CAPIZZONE	0,3916	CASTELVECCANA	0,3996	COLVERDE	0,4141	ENDINE GAIANO	0,3722
CAPO DI PONTE	0,3658	CASTELVERDE	0,4165	COLZATE	0,3824	ENTRATICO	0,3995
CAPONAGO	0,4471	CASTELVISCONTI	0,3644	COMABBBIO	0,4990	ERBA	0,4503
CAPOVALLE	0,3117	CASTENEDOLO	0,4099	COMAZZO	0,3925	ERBUSCO	0,4304
CAPPELLA CANTONE	0,4442	CASTIGLIONE OLONA	0,4132	COMERIO	0,5330	ERVE	0,3771
CAPPELLA DE' PICENARDI	0,3283	CASTIGLIONE D'ADDA	0,3943	COMEZZANO-CIZZAGO	0,3497	ESINE	0,3690
CAPRALBA	0,3854	CASTIGLIONE DELLE STIVIERE	0,4112	COMMESSAGGIO	0,3772	ESINO LARIO	0,3670
CAPRIANO DEL COLLE	0,4046	CASTIONE ANDEVENNO	0,4125	COMO	0,4932	EUPILIO	0,4953
CAPRIATE SAN GERVASIO	0,4163	CASTIONE DELLA PRESOLANA	0,3604	COMUN NUOVO	0,4106	FAEDO VALTELLINO	0,3622
CAPRINO BERGAMASCO	0,4041	CASTRONE DELLA PRESOLANA	0,4172	CONCESIO	0,4652	FAGGETO LARIO	0,5008
CAPRIOLO	0,3735	CASTRAGA VIDARDO	0,4172	CONCOREZZO	0,4631	FAGNANO OLONA	0,4237
CARATE BRIANZA	0,4885	CASTRO	0,3905	CONFENZA	0,3571	FALOPPIO	0,3876
CARATE URIO	0,5204	CASTREZZATO	0,3600	COPIANO	0,3799	FARA GERA D'ADDA	0,4203
CARAVAGGIO	0,4273	CASTRO	0,4000	CORANA	0,3845	FARA OLIVANA CON SOLA	0,3584
CARAVATE	0,3624	CASTRONNO	0,4241	CORBETTA	0,4553	FENEGRO	0,4513
CARBONARA AL TICINO	0,4212	CAVA MANARA	0,4235	CORMANO	0,4339	FERNO	0,3830
CARBONATE	0,4468	CAVARGNA	0,1932	CORNANO	0,4339	FERRERA ERBOGNONE	0,3821
CARDANO AL CAMPO	0,4274	CAVARINA CON PREMEZZO	0,3186	CORNALBA	0,3515	FERRERA DI VARESE	0,3411
CARENNO	0,3953	CAVENAGO D'ADDA	0,4121	CORNALE E BASTIDA	0,4105	FIESCO	0,3840
CARIMATE	0,6155	CAVENAGO DI BRIANZA	0,4421	CORNAREDO	0,4522	FIESSE	0,3377
CARLAZZO	0,3219	CAVERNAGO	0,4105	CORNATE D'ADDA	0,4138	FIGLIO SERENZA	0,4060
CARNAGO	0,4220	CAVRIANA	0,3608	CORNEGLIANO LAUDENSE	0,4776	FIGINO	0,4105
CARNATE	0,4671	CAZZAGO BRABIA	0,4046	CORNO GIOVINE	0,3913	FILIGHERA	0,3569
CAROBBO DEGLI ANGELI	0,4162	CAZZAGO SAN MARTINO	0,4091	CORNOVECHIO	0,3980	FINO MORNASCO	0,4285
CARONA	0,3859	CAZZANO SANT'ANDREA	0,4121	CORREZZANA	0,5534	FINO DEL MONTE	0,4006
CARONNO PERTUSELLA	0,4323	CECIMA	0,3927	CORRIDO	0,2966	FIORANO AL SERIO	0,3944
CARONNO VARESINO	0,4113	CEDEGOLO	0,3624	CORSICO	0,4091	FLERO	0,4142
CARPENEDOLO	0,3786	CEDRASCO	0,3670	CORTE FRANCA	0,4329	FOMBIO	0,4205
CARPIANO	0,4350	CELLA DATI	0,4089	CORTE PALASIO	0,3951	FONTANELLA	0,3599
CARUGATE	0,4527	CELLATICA	0,5252	CORTE DE' CORTESI CON	0,3793	FONTENO	0,3793
CARUGO	0,4128	CENATE SOPRA	0,4391	CIGNONE		FOPPOLA	0,3475
CARUVICO	0,4211	CENATE SOTTO	0,5727	CORTE DE' FRATI	0,3875	FORCOLA	0,3381
CASAL BUTTANO ED UNITI	0,3691	CENE	0,4079	CORTENO GOLGI	0,4411	FORRESTO SPARSO	0,4026
CASALE CREMASCO	0,3742	CENTRO VALLE INTELVI	0,3372	CORTENOVA	0,4302	FORMIGARA	0,3687
VIDOLASCO		CERANO D'INTELVI	0,3372	CORTENUOVA	0,3642	FORNINO SAN GIOVANNI	0,4123
CASALE LITTA	0,4206	CERANOVA	0,3960	CORTE OLONA E GENZONE	0,3646	FORTUNARO	0,3566
CASALETTO CEREDANO	0,3906	CERCINO	0,3472	CORVINO SAN QUIRICO	0,3857	FRASCAROLO	0,3407
CASALETTO LODIGIANO	0,4049	CERESARA	0,3889	CORZANO	0,3771	FUIPIANO VALLE IMAGNA	0,3408
CASALETTO VAPRIO	0,3878	CERETE	0,3571	COSIO VALTELLINO	0,3843	FUSINE	0,3581
CASALETTO DI SOPRA	0,3685	CERETTO LOMELLINA	0,3361	COSTA MASNAGA	0,4183	GABBIONETA-BINANUOVA	0,3588
CASALMAGGIORE	0,4154	CERGNAGO	0,3383	COSTA SERINA	0,3888	GADESCO-PIEVE DELMONA	0,3912
CASALMAIOCCO	0,4808	CERIANO LAGHETTO	0,4382	COSTA VALLE IMAGNA	0,3372	GAGGIANO	0,4701
CASALMORANO	0,3754	CERMENATE	0,4318	COSTA VOLTINO	0,3814	GALBIATE	0,4753
CASALMORO	0,3692	CERNOBBIO	0,5618	COSTA DE' NOBILI	0,4242	GALGAGNANO	0,4296
CASALOLDO	0,3879	CERNUSCO LOMBARDO	0,4967	COSTA DI MEZZATE	0,4049	GALLARATE	0,4694
CASALPUSTERLENGO	0,4221	CERNUSCO SUL NAVIGLIO	0,5663	COVO	0,3813	GALLIATE LOMBARDO	0,6056
CASALROMANO	0,3765	CERRO AL LAMBRO	0,4817	COZZO	0,3713	GALLIARATE	0,3680
CASALZUIGNO	0,3813	CERTOSA DI PAVIA	0,4196	CRANDOLA VALSASSINA	0,3821	GAMBARA	0,3650
CASANOVA LONATI	0,3737	CERVENO	0,3608	CREBARO	0,4225	GAMBARANA	0,3314
CASARNO	0,3431	CERVESINA	0,3677	CREBERA RUBBIANO	0,3952	GAMBOLÒ	0,3905
CASARILE	0,4270	CERVIGNANO D'ADDA	0,4169	CREMA	0,4787	GANDELLINO	0,3678
CASATENOVO	0,4738	CESANA BRIANZA	0,4577	CREMELLA	0,4450	GANDINO	0,3911
CASATISMA	0,3766	CESANO BOSCONI	0,4119	CREMENAGA	0,3113	GANDOSSO	0,3800
CASAZZA	0,3809	CESANO MADERNO	0,4148	CREMENGO	0,4271	GARBAGNATE MILANESE	0,4224
CASCIAGO	0,5447	CESATE	0,4297	CREMIA	0,3284	GARBAGNATE MONASTERO	0,4435
CASEI GEROLA	0,3925	CETO	0,3761	CREMONA	0,4585	GARDONE RIVIERA	0,5224
CASELLE LANDI	0,3766	CEVO	0,3562	CREMOSANO	0,4147	GARDONE VAL TROMPIA	0,4005
CASELLE LURANI	0,3823	CHIARI	0,3857	CRESPIATICA	0,3819	GARGNANO	0,3790
CASIRATE D'ADDA	0,4168	CHIAVENNA	0,4026	CROSO DELLA VALLE	0,4723	GARLASCO	0,3914
CASLINO DERBA	0,4325	CHIESA IN VALMALENCO	0,3642	CROTTA D'ADDA	0,3844	GARLATE	0,4564
CASNATE CON BERNATE	0,4746	CHIEVE	0,3952	CUASSO AL MONTE	0,3718	GARZENO	0,3031
CASNIGO	0,3803	CHIGNOLO PO	0,3711	CUCCIAO	0,4447	GAVARDO	0,3876
CASORATE PRIMO	0,4009	CHIGNOLO D'ISOLA	0,3883	CUGGIONO	0,4247	GAVERINA TERME	0,3651
CASORATE SEMPIONE	0,4156	CHIUDUNO	0,4089	CUGLIATE-FABIASCO	0,3396	GAVIRATE	0,4606
CASOREZZO	0,4407	CHIURO	0,3885	CUMIGNANO SUL NAVIGLIO	0,3539	GAZZOLO DEGLI IPPOLITI	0,4215
CASPOGGIO	0,3330	CICOGNOLO	0,3768	CUNARDO	0,3342	GAZZOLA SCHIANO	0,4412
CASSAGO BRIANZA	0,4452	CIGOGNOLA	0,3906	CURIGNANO	0,4165	GAZZANIGA	0,3847
CASSANO MAGNAGO	0,4016	CIGOLE	0,3687	CURIGLIA CON MONTEVIASCO	0,2920	GAZZUOLO	0,3673
CASSANO VALCUVIA	0,3858	CILA-VEGNA	0,3757	CURNO	0,4527	GEMONIO	0,3942
CASSANO D'ADDA	0,4373	CIMBERGO	0,3544	CURTATONE	0,4358	GENIVOLTA	0,3772
CASSIGLIO	0,3179	CINGIA DE' BOTTI	0,3440	CUSAGO	0,7333	GERA LARIO	0,3876
CASSINA RIZZARDI	0,4925	CINISELLO BALSAMO	0,4010	CUSANO MILANINO	0,4888	GERENZAGO	0,3702
CASSINA VALSASSINA	0,4392	CINO	0,3273	CUSINO	0,2752	GERENZANO	0,4608
CASSINA DE' PECCHI	0,5285	CIRIMIDO	0,4255	CUSIO	0,3389	GERMIGNAGA	0,3566
CASSINETTA DI LUGAGNANO	0,4601	CISANO BERGAMASCO	0,4166	CUVEGLIO	0,3837	GEROLA ALTA	0,3486
CASSOLNOVO	0,3835	CISERANO	0,4049	CUVIO	0,3551	GERRE DE' CAPRIOLI	0,4041
CASTANA	0,3834	CISLAGO	0,4357	DAIRAGO	0,4197	GESSATE	0,4843
CASTANO PRIMO	0,4287	CISLIANO	0,4804	DALMINE	0,4340	GHEDI	0,3884
CASTEGGIO	0,4028	CITTEGLIO	0,3809	DARFO BOARIO TERME	0,3889	GHISALBA	0,3750
CASTEGNATO	0,4169	CIVATE	0,4308	DAVERIO	0,4436	GIANICO	0,3674
CASTEL GABBIANO	0,3613	CIVIDATE CAMUNO	0,3891	DAZIO	0,3998	GIUSSAGO	0,4108
CASTEL GOFFREDO	0,3909	CIVIDATE AL PIANO	0,3698	DELEBIO	0,3849	GIUSSANO	0,4294
CASTEL MELLA	0,4084	CIVO	0,3697	DELLO	0,3872	GODIASCO SALICE TERME	0,4530
CASTEL ROZZONE	0,3936	CLAINO CON OSTENO	0,3043	DEROVERE	0,4035	GOITO	0,3795
CASTEL D'ARIO	0,3629	CLIVIO	0,3424	DERVIO	0,4059	GOLASECCA	0,4166
CASTELBELFORTE	0,3818	CLUSONE	0,4023	DESENZANO DEL GARDA	0,4805	GOLFERENZO	0,3372
CASTELCOVATI	0,3359	COCCAGLIO	0,4067	DESIO	0,4370	GOMBITO	0,3750
CASTELDIDONE	0,3703	COCQUIO-TREVISAGO	0,3893	DIZZASCO	0,4375	GONZAGA	0,4000
CASTELGERUNDO	0,3952	CODEVILLA	0,4104	DOLZAGO	0,4284	GORDONA	0,3673
CASTELLANZA	0,4473	CODOGNO	0,4474	DOMASO	0,4107	GORGONZOLA	0,4753
CASTELLEONE	0,4261	COGLIATE	0,4211	DONGO	0,3641	GORLA MAGGIORE	0,4331
CASTELLETO DI BRANDUZZO	0,3903	COLERE	0,3459	DORIO	0,3603	GORLA MINORE	0,4169
CASTELLI CALEPIO	0,4166	COLICO	0,4423	DORNO	0,3840	GORLAGO	0,4325
CASTELLO CABIAGLIO	0,4783	COLLE BRIANZA	0,4690	DOSOLO	0,3871	GORLE	0,5934
CASTELLO D'AGOGNA	0,3949	COLLEBEATO	0,5082	DOSSENA	0,3501	GORNATE OLONA	0,4573
CASTELLO DELL'ACQUA	0,3380	COLLI VERDI	0,3396	DOSSO DEL LIRO	0,2645	GORNO	0,3466
CASTELLO DI BRIANZA	0,4599	COLLIO	0,3558	DOVERA	0,3940	GOTTOLENGO	0,3603
CASTELLUCCHIO	0,3842	COLOGNE	0,4223	DRESANO	0,4597	GRAFFIGNANA	0,4160
CASTELMARTE	0,4071	COLOGNO MONZESE	0,4095	DUBINO	0,3644	GRANDATE	0,4319
CASTELNOVETTO	0,3781	COLOGNO AL SERIO	0,3923	DUMENZA	0,3344	GRANDOLA ED UNITI	0,3195



Elenco, per Regione, dei Comuni e del relativo livello del reddito medio imponibile ai fini dell'addizionale IRPEF

GRANTOLA	0,3230	LURAGO D'ERBA	0,4491	MONTEBELLO DELLA	0,4104	PADERNO D'ADDA	0,4440
GRASSOBBIO	0,4179	LURANO	0,4296	BATTAGLIA		PAGAZZANO	0,3892
GRAVEDONA ED UNITI	0,3895	LURATE CACCIVIO	0,4026	MONTECALVO VERSIGGIA	0,3253	PAGNONA	0,2978
GRAVELLONA LOMELLINA	0,3858	LUVINATE	0,6242	MONTEGRINO VALTRAVAGLIA	0,3689	PAISCO LOVENO	0,3361
GREZZAGO	0,4073	LUZZANA	0,4118	MONTELLO	0,3882	PAITONE	0,3736
GRIANTE	0,3716	MACCAGNO CON PINO E	0,3784	MONTEMEZZO	0,3159	PALADINA	0,4312
GROMO	0,3632	VEDDASCA		MONTESECANO	0,4012	PALAZZAGO	0,4333
GRONE	0,4037	MACCASTORNA	0,4052	MONTESEGALE	0,4712	PALAZZO PIGNANO	0,3922
GRONTARDO	0,3808	MACHERIO	0,4584	MONTEVECCHIA	0,5860	PALAZZOLO SULL'OGLIO	0,4114
GROPELLO CAIROLI	0,4063	MACLODIO	0,3781	MONTEVICINI BRUSATI	0,4600	PALESTRO	0,3677
GROSIO	0,3671	MADESIMO	0,4673	MONTECELLO PAVESE	0,3509	PALOSCO	0,3724
GROSOTTO	0,3888	MADIGNANO	0,4202	MONTECIELLO BRIANZA	0,4575	PANCARANA	0,3482
GRUMELLO CREMONESE ED UNITI	0,3789	MADONE	0,3857	MONTECHIARI	0,3924	PANDINO	0,4009
GRUMELLO DEL MONTE	0,4818	MAGASA	0,3427	MONTRONE	0,3974	PANTIGLIATE	0,4353
GUANZATE	0,4624	MAGENTA	0,4535	MONTOFINE	0,3785	PARABIAGO	0,4503
GUARDAMIGLIO	0,3952	MAGHERNO	0,3782	MONTOFANO	0,4959	PARATICO	0,4431
GUIDO VISCONTI	0,4620	MAGNACAVALLO	0,3430	MONTU BECCARIA	0,4022	PARLASCO	0,3577
GUIDIZZOLO	0,3644	MAGNAGO	0,4343	MONVALLE	0,4109	PARONA	0,3843
GUSSAGO	0,4663	MAGREGGIO	0,4265	MONZA	0,5676	PARRE	0,3790
GUSSOLA	0,3616	MAIRAGO	0,4057	MONZAMBANO	0,3670	PARZANICA	0,3440
IDRO	0,3902	MAIRANO	0,3952	MORAZZONE	0,4345	PASPARDO	0,3443
IMBERSAGO	0,5378	MALAGNINO	0,4502	MORBEGNO	0,4307	PASSIRANO	0,4598
INARZO	0,4199	MALEO	0,3909	MORENO	0,3965	PASTURO	0,3726
INCUDINE	0,3290	MALGESSO	0,3960	MORIMONDO	0,3888	PAULLO	0,4310
INDUNO OLONA	0,4324	MALGRATE	0,5090	MORNAGO	0,4236	PAVIA	0,5263
INTROBIO	0,4055	MALNATE	0,4021	MORNICO LOSANA	0,4111	PAVONE DEL MELLA	0,3837
INVERIGO	0,4644	MALONNO	0,3443	MORNICO AL SERIO	0,3813	PEDESINA	0,3446
INVERNO E MONTELEONE	0,4187	MANDELLO DEL LARIO	0,4502	MORTARA	0,4068	PEDRENGO	0,4371
INVERUNO	0,4406	MANERBA DEL GARDA	0,4505	MORTERONE	0,3434	PEGLIO	0,3168
INZAGO	0,4542	MANERBIO	0,3975	MOSCAZZANO	0,3547	PEGOGNAGA	0,3882
IRMA	0,3814	MANTELLA	0,3717	MOTTA BALUFFI	0,3574	PEIA	0,3568
ISEO	0,4587	MANTOVA	0,4751	MOTTA VISCONTI	0,4095	PERLEDO	0,3969
ISOLA DOVARESE	0,3753	MAPELLO	0,4165	MOTTEGGIANA	0,3762	PERO	0,4206
ISOLA DI FONDRÀ	0,3426	MARCALLO CON CASONE	0,4460	MOZZANICA	0,4065	PERSICO DOSIMO	0,4049
ISORELLA	0,3648	MARCARIA	0,3904	MOZZATE	0,4401	PERTICA ALTA	0,3801
ISPRA	0,4158	MARCIANO	0,4030	MOZZO	0,5783	PERTICA BASSA	0,3540
ISSO	0,3724	MARCHIROLO	0,3393	MUGGIO	0,4331	PESCAROLO ED UNITI	0,3757
IZANO	0,4129	MARCHIGNAGO	0,4085	MULAZZANO	0,4102	PESCATO	0,4666
IZANO CON ORAGO	0,4403	MARGNO	0,3616	MURA	0,3543	PESCHIERA BORROMEO	0,5693
LA VALLETTA BRIANZA	0,4453	MARIANO COMENSE	0,3579	MUSCOLINE	0,4211	PESSANO CON BORNAGO	0,4501
LACCHIARELLA	0,4302	MARIANA MANTOVANA	0,4261	MUSSO	0,3486	PESSINA CREMONESE	0,3524
LAGLIO	0,5315	MARIANO COMENSE	0,3579	NAVE	0,4148	PEZZAZE	0,3736
LAINATE	0,4732	MARMENTINO	0,3494	NEMBRO	0,3952	PIADENA DRIZZONA	0,3912
LAINO	0,3374	MARMIROLO	0,4056	NERVIANO	0,4407	PIAN CAMUNO	0,3606
LALLIO	0,4408	MARNATE	0,4441	NESSO	0,3851	PIANCOGNO	0,3780
LAMBREGGIO	0,4585	MARONE	0,4095	NIARDO	0,4409	PIANELLO DEL LARIO	0,3754
LANDRIANO	0,4045	MARTIGNANA DI PO	0,3687	NIBIONNO	0,3952	PIANENGO	0,4004
LANGOSCO	0,3650	MARTINENGO	0,3699	NICORVO	0,3224	PIANICO	0,3727
LANZADA	0,3373	MARUDO	0,3900	NOSATE	0,4085	PIANTEDO	0,3852
LARDIRAGO	0,3931	MARZANO	0,3811	NOVA MILANESE	0,4184	PIARIO	0,3774
LASNIGO	0,3623	MARZIO	0,3531	NOVATE MEZZOLA	0,3564	PIATEDA	0,3769
LAVENA PONTE TRESA	0,3263	MASATE	0,4482	NOVATE MILANESE	0,4689	PIAZZA BREMBANA	0,3841
LAVENO MOMBELLO	0,4111	MASCIAGO PRIMO	0,3985	NOVEDRATE	0,3914	PIAZZATORRE	0,3763
LAVENONE	0,3536	MASLIANICO	0,3813	NOVIGLIO	0,4669	PIAZZOLO	0,3483
LAZZATE	0,4204	MASSALENGO	0,3983	NUVOLENTO	0,3844	PIERANICA	0,3817
LECCO	0,5010	MAZZANO	0,4079	NUVOLERA	0,4120	PIETRA DE' GIORGI	0,3426
LEFFE	0,3928	MAZZO DI VALTELLINA	0,3724	ODOLO	0,4322	PIEVE ALBIGNOLA	0,3664
LEGGIUNO	0,4262	MEDA	0,4598	OFFANENGO	0,4154	PIEVE EMANUELE	0,4116
LEGNANO	0,4983	MEDE	0,3760	OFFLAGA	0,3780	PIEVE FISSIRAGA	0,4554
LENNA	0,3678	MEDIGLIA	0,4426	OGGIONA CON SANTO STEFANO	0,4102	PIEVE PORTO MORONE	0,3608
LENO	0,3893	MEDOLAGO	0,4295	OGGIONO	0,4760	PIEVE SAN GIACOMO	0,3637
LENTATE SUL SEVESO	0,4200	MEDOLE	0,3737	OLEVANO DI LOMELLINA	0,3640	PIEVE D'OLMI	0,3768
LESMO	0,5578	MELEGNANO	0,4539	OLGIATE COMASCO	0,4016	PIEVE DEL CAIRO	0,3513
LEVATE	0,4043	MELETTI	0,3492	OLGIATE MOLGORA	0,4400	PIGRA	0,3880
LEZZENO	0,3620	MELLO	0,3193	OLGIATE OLONA	0,4818	PINAROLO PO	0,3714
LIERNA	0,4464	MELZO	0,4334	OLGINATE	0,4137	PIOLTELLO	0,4116
LIMBIATE	0,3844	MENAGGIO	0,4143	OLIVA GESSI	0,4105	PISOGNE	0,4134
LIMPIDO COMASCO	0,4490	MENCONICO	0,3461	OLIVETO LARIO	0,4278	PIUBEGA	0,3780
LIMONE SUL GARDA	0,3954	MERATE	0,5030	OLMENETA	0,3896	PIURO	0,3547
LINAROLO	0,3922	MERCALLO	0,4143	OLMO AL BREMBO	0,3466	PIZZALE	0,3944
LIPOMO	0,4327	MERLINO	0,4173	OLTRE IL COLLE	0,3338	PIZZIGHETTONE	0,4215
LIRIO	0,2649	MERONE	0,4069	OLTRESSENDA ALTA	0,3407	PLESIO	0,3662
LISCATE	0,4296	MESE	0,3562	OLTRONA DI SAN MAMETTE	0,4289	POGGIO RUSCO	0,3768
LISSONE	0,4534	MESENZANA	0,3558	OME	0,4284	POGGIRIDENTI	0,4266
LIVIGNO	0,4213	MESERO	0,4178	ONETA	0,3518	POGLIANO MILANESE	0,4440
LIVO	0,3175	MEZZAGO	0,4056	ONO SAN PIETRO	0,3606	POGNANA LARIO	0,4175
LIVRAGA	0,3892	MEZZANA BIGLI	0,3757	ONORE	0,4080	POGNANO	0,3916
LOCATE VARESE	0,4205	MEZZANA RABATTONE	0,3524	OPERA	0,4988	POLAVENO	0,4028
LOCATE DI TRIULZI	0,4330	MEZZANINO	0,3798	ORIGGIO	0,4530	POLPENAZZE DEL GARDA	0,4575
LOCATELLO	0,3288	MEZZOLODO	0,3362	ORINO	0,4329	POMPIANO	0,4005
LODI	0,4838	MILANO	0,6608	ORIO LITTA	0,3862	POMPONESCO	0,4101
LODI VECCHIO	0,3843	MILZANO	0,3562	ORIO AL SERIO	0,3984	PONCARALE	0,4056
LODRINO	0,4197	MIRADOLE TERME	0,3945	ORNAGO	0,4540	PONNA	0,3177
LOGRATO	0,3948	MISANO DI GERA D'ADDA	0,3885	ORNICA	0,3099	PONTE LAMBRO	0,4015
LOMAGNA	0,4971	MISINTO	0,4484	ORSENIANO	0,4595	PONTE NIZZA	0,3456
LOMAZZO	0,4379	MISSAGLIA	0,4635	ORZINUOVI	0,4181	PONTE NOSSA	0,3689
LOMELLO	0,3633	MOGGIO	0,4192	ORZINUOVI	0,3589	PONTE SAN PIETRO	0,4148
LONATE CEPPINO	0,4086	MOGLIA	0,3819	OSIO SOPRA	0,4072	PONTE DI LEGNO	0,4023
LONATE POZZOLO	0,3907	MOIO DE' CALVI	0,3896	OSIO SOTTO	0,4106	PONTE IN VALTELLINA	0,4017
LONATO DEL GARDA	0,4264	MOLTENO	0,4212	OSNAGO	0,4651	PONTERANICA	0,4941
LONGHENA	0,3809	MOLTRASIO	0,5077	OSPEDALETTO LODIGIANO	0,3868	PONTEVICO	0,3681
LONGONE AL SEGRINO	0,4823	MONASTEROLO DEL CASTELLO	0,4101	OSPITALETTO	0,3999	PONTI SUL MINCIO	0,4297
LOSINE	0,4094	MONGUZZO	0,4452	OSSAGO LODIGIANO	0,3914	PONTIDA	0,4120
LOVERE	0,4420	MONIGA DEL GARDA	0,4490	OSSIMO	0,3473	PONTIROLO NUOVO	0,4018
LOVERO	0,3798	MONNO	0,3351	OSSONA	0,4138	PONTOGGIO	0,3655
LOZIO	0,3504	MONTAGNA IN VALTELLINA	0,4334	OSTIANO	0,3607	PORLEZZA	0,3471
LOZZA	0,4348	MONTALTO PAVESE	0,3143	OSTIGLIA	0,3833	PORTALBERA	0,3705
LUINO	0,3665	MONTANASO LOMBARDO	0,4626	OTTOBIANO	0,3577	PORTO CERESIO	0,3781
LUISAGO	0,4107	MONTANO LUCINO	0,4443	OZZERO	0,3902	PORTO MANTOVANO	0,4186
LUMEZZANE	0,4367	MONTE CREMASCO	0,4072	PADENGHE SUL GARDA	0,6194	PORTO VALTRAVAGLIA	0,3829
LUNGAVILLA	0,4068	MONTE ISOLA	0,3553	PADERNO DUGNANO	0,4492	POSTALESIO	0,3720
LURAGO MARINONE	0,4498	MONTE MARENZO	0,4466	PADERNO FRANCIACORTA	0,4169	POZZAGLIO ED UNITI	0,3578
				PADERNO PONCHIELLI	0,3665	POZZO D'ADDA	0,4289



Elenco, per Regione, dei Comuni e del relativo livello del reddito medio imponibile ai fini dell'addizionale IRPEF

POZZOLENGO	0,3913	SAN DAMIANO AL COLLE	0,3307	SONGAVAZZO	0,3849	URAGO D'OGGIO	0,3521
POZZUOLO MARTESANA	0,4411	SAN DANIELE PO	0,3662	SONICO	0,3663	URGNANO	0,4057
PRADALUNGA	0,3979	SAN DONATO MILANESE	0,6089	SORDIO	0,4180	USMATE VELATE	0,4957
PRALBOINO	0,3726	SAN FELICE DEL BENACO	0,4663	SORESINA	0,4036	VAIANO CREMASCO	0,3880
PRATA CAMPORACCIO	0,3583	SAN FERMO DELLA BATTAGLIA	0,4883	SORICO	0,3359	VAILATE	0,3969
PREDORE	0,4402	SAN FIORANO	0,4633	SORISOLE	0,4157	VAL BREMBILLA	0,3812
PREGNANA MILANESE	0,4381	SAN GENESIO ED UNITI	0,5005	SORMANO	0,3593	VAL MASINO	0,3191
PREMANA	0,3895	SAN GERVASIO BRESCIANO	0,3776	SOSPIRO	0,3611	VAL REZZO	0,2199
PREMOLO	0,3938	SAN GIACOMO FILIPPO	0,3085	SOTTO IL MONTE GIOVANNI	0,4454	VAL DI NIZZA	0,3413
PRESEGLIE	0,4080	SAN MARTINO DELLE SEGNALE	0,3526	XXIII		VALBONDIONE	0,3442
PRESEZZO	0,4252	SAN GIORGIO BIGARELLO	0,4036	SOVERE	0,3884	VALBREMBO	0,4421
PREVALLE	0,3719	SAN GIORGIO DI LOMELLINA	0,3523	SOVICO	0,4462	VALBRONA	0,3866
PRIMALUNA	0,4127	SAN GIORGIO SU LEGNANO	0,4334	SPESSA	0,3493	VALDIDENTRO	0,3671
PROSERPIO	0,4750	SAN GIOVANNI BIANCO	0,3807	SPINADESCO	0,3783	VALDISOTTO	0,3710
PROVAGLIO VAL SABBIA	0,3981	SAN GIOVANNI DEL DOSSO	0,3438	SPINEDA	0,3357	VALEGGIO	0,3057
PROVAGLIO D'ISEO	0,4199	SAN GIOVANNI IN CROCE	0,3841	SPINO D'ADDA	0,4216	VALERA FRATTA	0,3920
PUEGNAGO DEL GARDA	0,4003	SAN GIULIANO MILANESE	0,4229	SPINONE AL LAGO	0,4072	VALFURVA	0,3358
PUMENENGO	0,3303	SAN MARTINO SICCOMARIO	0,4473	SPIRANO	0,3871	VALGANNA	0,3736
PUSIANO	0,5208	SAN MARTINO DALL'ARGINE	0,3738	SPRIANA	0,3781	VALGOGGIO	0,3454
QUINGENTOLE	0,3372	SAN MARTINO DEL LAGO	0,3519	STAGNO LOMBARDO	0,3828	VALGREGENTINO	0,4494
QUINTANO	0,3893	SAN MARTINO IN STRADA	0,4124	STAZZONA	0,3176	VALLE LOMELLINA	0,3444
QUINZANO D'OGGIO	0,3678	SAN NAZZARO VAL CAVARGNA	0,3299	STEAZZANO	0,4332	VALLE SALIMBENE	0,4822
QUISTELLO	0,3730	SAN PAOLO	0,3558	STRADELLA	0,4177	VALLEVE	0,3298
RANCIO VALCUVIA	0,3476	SAN PAOLO D'ARGON	0,4357	STROZZA	0,3687	VALLIO TERME	0,3819
RANCO	0,5084	SAN PELLEGRINO TERME	0,4074	SUARZI	0,3470	VALMADRERA	0,4356
RANICA	0,5015	SAN ROCCO AL PORTO	0,3885	SUEGLIO	0,3193	VALMOREA	0,4056
RANZANICO	0,4155	SAN SIRO	0,3295	SUELLO	0,4421	VALNEGRA	0,4087
RASURA	0,3367	SAN VITTORE OLONA	0,4411	SUISIO	0,3864	VALSOLDA	0,3426
REA	0,3479	SAN ZENO NAVIGLIO	0,4220	SULBIATE	0,4404	VALTORTA	0,3059
REDAVALLE	0,3890	SAN ZENONE AL LAMBRO	0,4141	SULZANO	0,4451	VALVARRONE	0,3379
REDONDESCO	0,3545	SAN ZENONE AL PO	0,3827	SUMIRAGO	0,4565	VALVESTINO	0,3423
REMEDELLO	0,3783	SANGIANO	0,4052	SUSTINENTE	0,3581	VANZAGHELLO	0,4278
RENATE	0,4352	SANNAZZARO DE' BURGONDI	0,3906	SUZZARA	0,3986	VANZAGO	0,4715
RESCALDINA	0,4338	SANTALESSIO CON VIALONE	0,4355	TACENO	0,3856	VAPRIO D'ADDA	0,4397
RETORBIDO	0,4135	SANT'ANGELO LODIGIANO	0,3917	TAINO	0,4594	VARANO BORGHI	0,4066
REZZAGO	0,3756	SANT'ANGELO LOMELLINA	0,3587	TALAMONA	0,3581	VAREDO	0,4319
REZZATO	0,4349	SANTOMOBONO TERME	0,3692	TALLEGGIO	0,3526	VARENNA	0,4997
RHO	0,4528	SANTA BRIGIDA	0,3270	TARTANO	0,3318	VARESE	0,4980
RICENGO	0,3985	SANTA CRISTINA E BISSONE	0,3882	TAVAZZANO CON VILLAVESCO	0,4005	VARZI	0,3809
RIPALTA ARPINA	0,3960	SANTA GIULETTA	0,3744	TAVERNERIO	0,4400	VEDANO OLONA	0,4196
RIPALTA CREMASCA	0,4255	SANTA MARGHERITA DI	0,3309	TAVERNOLA BERGAMASCA	0,4205	VEDANO AL LAMBRO	0,6301
RIPALTA GUERINA	0,4206	STAFFORA		TAVERNOLE SUL MELLA	0,3948	VEDESETA	0,3023
RIVA DI SOLTÒ	0,4638	SANTA MARIA HOÈ	0,4577	TEGLIO	0,3626	VEDUGGIO CON COLZANO	0,4332
RIVANAZZANO TERME	0,4272	SANTA MARIA DELLA VERSA	0,3468	TELGATE	0,3801	VELESO	0,4023
RIVAROLO MANTOVANO	0,3873	SANTO STEFANO LODIGIANO	0,4041	TEMÙ	0,3529	VELEZZO LOMELLINA	0,3878
RIVAROLO DEL RE ED UNITI	0,3898	SANTO STEFANO TICINO	0,4442	TERNATE	0,4187	VELLEZZO BELLINI	0,4230
RIVOLTA D'ADDA	0,4193	SAREZZO	0,4102	TERNO D'ISOLA	0,3984	VENEGONO INFERIORE	0,4366
ROBBiate	0,4640	SARNICO	0,4903	TERRANOVA DEI PASSERINI	0,3993	VENEGONO SUPERIORE	0,4371
ROBBIO	0,3932	SARONNO	0,5142	TICENGO	0,3635	VENIANO	0,4215
ROBECCHETTO CON INDUNO	0,4057	SARTIRANA LOMELLINA	0,3584	TIGNALE	0,3059	VERANO BRIANZA	0,4308
ROBECCO PAVESE	0,3797	SAVIORE DELL'ADAMELLO	0,3430	TIRANO	0,4064	VERCANA	0,3493
ROBECCO D'OGGIO	0,3602	SCALDASOLE	0,3797	TORBOLLE CASAGLIA	0,3804	VERCEIA	0,3324
ROBECCO SUL NAVIGLIO	0,4432	SCANDOLARA RAVARA	0,3547	TORLINO VIMERCATI	0,4344	VERCURAGO	0,4512
ROCCA SUSELLA	0,4049	SCANDOLARA RIPA D'OGGIO	0,3730	TORNATA	0,3777	VERDELLINO	0,3987
ROCCA DE' GIORGI	0,4097	SCANZOROSCIATE	0,4747	TORNO	0,5067	VERDELLO	0,4146
ROCCAFRANCA	0,3808	SCHIGNANO	0,3246	TORRAZZA COSTE	0,4210	VERDERIO	0,4537
RODANO	0,5262	SCHILPARIO	0,3467	TORRE BERETTI E CASTELLARO	0,3363	VERGIATE	0,4260
RODENGO SAIANO	0,4572	SCHIVENOGLIA	0,3401	TORRE BOLDONE	0,4763	VERMEZZO CON ZELO	0,4499
RODERO	0,3594	SECUGNAGO	0,3864	TORRE PALLAVICINA	0,3399	VERNATE	0,4368
RODIGO	0,3801	SEDRIANO	0,4259	TORRE D'ARESE	0,4038	VEROLANUOVA	0,4000
ROGENO	0,4379	SEDRINA	0,3715	TORRE D'ISOLA	0,6632	VEROLAVECCHIA	0,3883
ROGNANO	0,4917	SEGRATE	0,6524	TORRE DE' BUSI	0,4062	VERRETTO	0,3845
ROGNO	0,3962	SELLERO	0,3635	TORRE DE' NEGRI	0,3289	VERRUA PO	0,3889
ROGOLO	0,4452	SELVINO	0,3755	TORRE DE' PICENARDI	0,3611	VERTEMATE CON MINOPRIO	0,4064
ROMAGNESE	0,3241	SEMIANA	0,3760	TORRE DE' ROVERI	0,4652	VERTOVA	0,3697
ROMANENGO	0,3946	SENGO	0,4190	TORRE DI SANTA MARIA	0,3535	VERVIO	0,3754
ROMANO DI LOMBARDA	0,3910	SENGA	0,3940	TORREVECCHIA PIA	0,3861	VESCOVATO	0,3848
RONAGO	0,3745	SENNA COMASCO	0,4231	TORRICELLA VERZATE	0,4236	VESTONE	0,4042
RONCABELLE	0,4050	SENNA LODIGIANA	0,3524	TORRICELLA DEL PIZZO	0,3417	VEZZA D'OGGIO	0,3663
RONCARO	0,4130	SERGANO	0,4755	TOSCOLANO-MADERNO	0,3802	VIADANA	0,4067
RONCELLO	0,4389	SERGNANO	0,3922	TOVO DI SANT'AGATA	0,3796	VIADANICA	0,4678
RONCO BRIANTINO	0,4516	SERIATE	0,4259	TRADATE	0,4533	VIDIGULFO	0,4263
RONCOBELLO	0,3481	SERINA	0,3536	TRAONA	0,3710	VIGANO SAN MARTINO	0,3874
RONCOFERRARO	0,3785	SERLE	0,3624	TRAVACÒ SICCOMARIO	0,5093	VIGANÒ	0,4835
RONCOLA	0,3494	SERMIDE E FELONICA	0,3687	TRAVAGLIATO	0,3932	VIGEVANO	0,4156
ROSASCO	0,3374	SERNIO	0,3855	TRAVEDONA-MONATE	0,4272	VIGGIÙ	0,3537
ROSATE	0,4340	SERRAVALLE A PO	0,3438	TREMEZZINA	0,6940	VIGNATE	0,4465
ROTA DIMAGNA	0,3563	SESTO CALENDE	0,4743	TREMOSSINE SUL GARDA	0,3215	VIGOLO	0,3690
ROVATO	0,3928	SESTO SAN GIOVANNI	0,4471	TRENZANO	0,3699	VILLA BISCOSSI	0,3031
ROVELLASCA	0,4405	SESTO ED UNITI	0,4075	TRESCORE BALNEARIO	0,4423	VILLA CARCINA	0,4113
ROVELLO PORRO	0,4172	SETTALA	0,4316	TRESCORE CREMASCO	0,4188	VILLA CORTESE	0,4160
ROVERBELLA	0,3691	SETTIMO MILANESE	0,4745	TREVVIO	0,4123	VILLA GUARDIA	0,4483
ROVESCALA	0,3380	SEVESO	0,4286	TREVIGLIO	0,4765	VILLA D'ADDA	0,4309
ROVETTA	0,3991	SILVANO PIETRA	0,3860	TREVIOLLO	0,4750	VILLA D'ALMÈ	0,4137
ROZZANO	0,4068	SIRMIONE	0,4159	TREVISIO BRESCIANO	0,3509	VILLA D'OGNA	0,3572
ROÈ VOLCIANO	0,4272	SIRONE	0,4361	TREZZANO ROSA	0,4370	VILLA DI CHIAVENNA	0,3064
RUDIANO	0,3486	SIRTORI	0,5301	TREZZANO SUL NAVIGLIO	0,4514	VILLA DI SERIO	0,4241
SABBIO CHIESE	0,4084	SIZZANO	0,4434	TREZZO SULL'ADDA	0,4275	VILLA DI TIRANO	0,3547
SABBIONETA	0,3891	SOIANO DEL LAGO	0,5271	TREZZONE	0,3865	VILLACHIARA	0,3648
SALA COMACINA	0,3767	SOLARO	0,4132	TRIBIANO	0,4734	VILLANOVA D'ARDENGI	0,4289
SALE MARASINO	0,4403	SOLAROLO RAINERIO	0,3736	TRIGOLO	0,3809	VILLANOVA DEL SILLARO	0,3999
SALERANO SUL LAMBRO	0,3906	SOLBIATE ARNO	0,4624	TRIUIGGIO	0,4767	VILLANTERIO	0,3861
SALTRIO	0,3594	SOLBIATE OLONA	0,4213	TRIVOLZIO	0,4393	VILLANOVA SUL CLISI	0,3820
SALVIROLA	0,3942	SOLBIATE CON CAGNO	0,3930	TROMELLO	0,3668	VILLASANTA	0,5049
SALÒ	0,4801	SOLFERINO	0,4389	TRONZANO LAGO MAGGIORE	0,3827	VILLIMPENTA	0,3559
SAMARATE	0,4100	SOLTÒ COLLINA	0,4219	TROVO	0,3995	VILLONGO	0,4165
SAMOLACO	0,3367	SOLZA	0,4153	TRUCCAZZANO	0,4191	VILMINORE DI SCALVE	0,3841
SAN BARTOLOMEO VAL CAVARGNA	0,2774	SOMAGLIA	0,3929	TURANO LODIGIANO	0,3916	VIMERCATE	0,5078
SAN BASSANO	0,3763	SOMMA LOMBARDO	0,4003	TURATE	0,4411	VIMODRONE	0,4646
SAN BENEDETTO PO	0,3695	SOMMO	0,4202	TURBIGO	0,4037	VIONE	0,3303
SAN CIPRIANO PO	0,3417	SONCINO	0,4147	UBIALE CLANEZZO	0,3924	VISANO	0,4242
SAN COLOMBANO AL LAMBRO	0,4297	SONDRIO	0,3549	UGGIOLO	0,4311	VISTARINO	0,3954
				UGGIATE-TREVANO	0,3967	VITTUONE	0,4255



Elenco, per Regione, dei Comuni e del relativo livello del reddito medio imponibile ai fini dell'addizionale IRPEF

VIZZOLA TICINO	0,5000
VIZZOLO PREDABISSI	0,4853
VOBARNO	0,3713
VOGHERA	0,4278
VOLONGO	0,3340
VOLPARA	0,3555
VOLTA MANTOVANA	0,3793
VOLTIDO	0,3425
ZANOBBI	0,3889
ZANICA	0,4181
ZAVATTARELLO	0,3719
ZECCONE	0,4216
ZELBIO	0,4572
ZELO BUON PERSICO	0,4270
ZEME	0,3663
ZENEVREDO	0,4030
ZERBO	0,3443
ZERBOLO	0,4169
ZIBIDO SAN GIACOMO	0,4295
ZIVASCO	0,3807
ZOGNO	0,3903
ZONE	0,3578

REGIONE MARCHE

ACQUALAGNA	0,3412
ACQUASANTA TERME	0,3201
ACQUAVIVA PICENA	0,3501
AGUGLIANO	0,3884
ALTIDONA	0,3563
AMANDOLA	0,3468
ANCONA	0,4446
APECCIO	0,3150
APIRO	0,3286
APPIGNANO	0,3524
APPIGNANO DEL TRONTO	0,3214
ARCEVIA	0,3235
ARQUIATA DEL TRONTO	0,3279
ASCOLI PICENO	0,4109
BARBARA	0,3647
BELFORTE ALL'ISAURO	0,3617
BELFORTE DEL CHIANTI	0,3684
BELMONTE PICENO	0,3271
BELVEDERE OSTRENSE	0,3409
BOLOGNOLA	0,3125
BORGIO PACE	0,2954
CAGLI	0,3441
CALDAROLA	0,3559
CAMERANO	0,3980
CAMERATA PICENA	0,3815
CAMERINO	0,4235
CAMPOFILONE	0,3313
CAMPOROTONDO DI	0,3373
FLASTRONE	0,3240
CANTIANO	0,3033
CARASSAI	0,3033
CARPEGNA	0,3501
CARTOCETO	0,3489
CASTEL DI LAMA	0,3597
CASTELBELLINO	0,3673
CASTELFIDARDO	0,3823
CASTELLEONE DI SUASA	0,3288
CASTELPLANIO	0,3684
CASTELRAIMONDO	0,3691
CASTELSANTANGELO SUL NERA	0,3235
CASTIGNANO	0,3344
CASTORANO	0,3389
CERRETO D'ESI	0,3741
CESSAPALOMBO	0,3233
CHIARAVALLE	0,3811
CINGOLI	0,3417
CIVITANOVA MARCHE	0,3976
COLLI AL METAURO	0,3613
COLLI DEL TRONTO	0,3540
COLMURANO	0,3277
COMUNANZA	0,3289
CORINALDO	0,3525
CORRIDONIA	0,3533
COSSIGNANO	0,3207
CUPRA MARITTIMA	0,3643
CUPRAMONTANA	0,3515
ESANATOGLIA	0,3457
FABRIANO	0,4048
FALCONARA MARITTIMA	0,4092
FALERONE	0,3192
FANO	0,4154
FERMIGNANO	0,3567
FERMO	0,3762
FIASTRA	0,3239
FILOTRANO	0,3455
FILUMINATA	0,3770
FOLIGNANO	0,3675
FORCE	0,2956
FOSSOMBRONE	0,3678
FRANCAVILLA D'ETE	0,3235
FRATTE ROSA	0,3076
FRONTINO	0,3199
FRONTONE	0,3281
GABICCE MARE	0,3468

GAGLIOLE	0,3431
GENGA	0,3669
GRADARA	0,3600
GROTTAMMARE	0,3895
GROTTAZZOLINA	0,3451
GUALDO	0,2990
ISOLA DEL PIANO	0,3464
JESI	0,4094
LAPEDONA	0,3501
LORETO	0,3656
LORO PICENO	0,3327
LUNANO	0,3690
MACERATA	0,4247
MACERATA FELTRIA	0,3496
MAGLIANO DI TENNA	0,3426
MAIOLATI SPONTINI	0,3660
MALTIGNANO	0,3518
MASSA FERMANA	0,3112
MASSIGNANO	0,3277
MATELICA	0,3688
MERCATELLO SUL METAURO	0,3275
MERCATINO CONCA	0,3397
MERGO	0,3536
MOGLIANO	0,3468
MOMBAROCIO	0,3517
MONDAVIO	0,3504
MONDOLFO	0,3606
MONSAMPietro MORICO	0,3192
MONSAMPOLO DEL TRONTO	0,3422
MONSANO	0,4073
MONTALTO DELLE MARCHE	0,3139
MONTAPPONE	0,3281
MONTE CAVALLLO	0,3244
MONTE CERIGNONE	0,3224
MONTE GIBERTO	0,3174
MONTE GRIMANO TERME	0,3034
MONTE PORZIO	0,3484
MONTE RINALDO	0,3514
MONTE ROBERTO	0,3784
MONTE SAN GIUSTO	0,3389
MONTE SAN MARTINO	0,2955
MONTE SAN PIETRANGELI	0,3346
MONTE SAN VITO	0,3733
MONTE URANO	0,3259
MONTE VIDON COMBATTE	0,3270
MONTE VIDON CORRADO	0,3570
MONTECALVO IN FOGLIA	0,3344
MONTECAROTTO	0,3424
MONTECASSIANO	0,3595
MONTECOPIOLLO	0,3142
MONTECOSARO	0,3510
MONTEFALCONE	0,3124
MONTEFALCONE APPENNINO	0,3286
MONTEFANO	0,3527
MONTEFELCINO	0,3357
MONTEFIORE DELL'ASO	0,3355
MONTEFORTINO	0,3214
MONTEGALLO	0,3241
MONTEGIORGIO	0,3438
MONTEGRANARO	0,3510
MONTELABBATE	0,3669
MONTELEONE DI FERMO	0,3373
MONTEPARO	0,2959
MONTELUPO	0,3466
MONTEMARCIANO	0,3860
MONTEMONACO	0,2960
MONTEPRANDONE	0,3309
MONTERUBBIANO	0,3198
MONTOTTONO	0,3118
MORISCO	0,2244
MORRO D'ALBA	0,3595
MORROVALLE	0,3488
MUCCIA	0,3669
NUMANA	0,4452
OFFAGNA	0,3949
OFFIDA	0,3307
ORTEZZANO	0,3194
OSIMO	0,3906
OSTRA	0,3475
OSTRA VETERE	0,3412
PALMIANO	0,2752
PEDASO	0,3622
PEGLIO	0,3240
PENNA SAN GIOVANNI	0,3065
PERGOLA	0,3425
PESARO	0,4274
PETRIANO	0,3615
PETRIOLO	0,3465
PETRITOLI	0,3092
PIANDIMELETO	0,3329
PIETRARUBBIA	0,3015
PIEVE TORINA	0,3468
PIOBBICO	0,3367
PIORACO	0,3716
POGGIO SAN MARCELLO	0,3350
POGGIO SAN VICINO	0,2947
POLLENZA	0,3600
POLVERIGI	0,3935
PONZANO DI FERMO	0,3364
PORTO RECANATI	0,3941
PORTO SAN GIORGIO	0,4223
PORTO SANTELPIDIO	0,3457
POTENZA PICENA	0,3546

RAPAGNANO	0,3185
RIPANATI	0,3852
RIPATRANSONE	0,3379
RIPE SAN GINESIO	0,3310
ROCCAFALVIONE	0,3285
ROSORA	0,3649
ROTELLA	0,3042
SAN BENEDETTO DEL TRONTO	0,3950
SAN COSTANZO	0,3482
SAN GINESIO	0,3324
SAN LORENZO IN CAMPO	0,3326
SAN MARCELLO	0,4057
SAN PAOLO DI JESI	0,3819
SAN SEVERINO MARCHE	0,3546
SANT'ANGELO IN PONTANO	0,3238
SANT'ANGELO IN VADO	0,3521
SANT'ELPIDIO A MARE	0,3981
SANTIPPOLITO	0,3254
SANTA MARIA NUOVA	0,3311
SANTA VITTORIA IN	0,3186
MATENANO	0,3275
SARNANO	0,3558
SASSOCORVARO AUDITORE	0,3391
SASSOFELTRIO	0,3089
SASSOFERRATO	0,3533
SEFRO	0,3845
SENIGALLIA	0,4134
SERRA SAN QUIRICO	0,3515
SERRA SANT'ABONDIO	0,3106
SERRA DE' CONTI	0,3549
SERRAPETRONA	0,3327
SERRAVALLE DI CHIANTI	0,3199
SERVIGLIANO	0,3362
SIROLO	0,4256
SMERILLO	0,2925
SPINETOLI	0,3458
STAFFOLO	0,3421
TAVOLETO	0,2964
TAVULLIA	0,4007
TERRE ROVERESCHE	0,3294
TOLENTINO	0,3649
TORRE SAN PATRIZIO	0,3143
TRECASTELLI	0,3365
TREIA	0,3437
URBANIA	0,3631
URBINO	0,3956
URBISAGLIA	0,3346
USSITA	0,3345
VALFORNACE	0,3576
VALLEFOGLIA	0,3626
VENAROTTA	0,3551
VISSO	0,3418


REGIONE MOLISE

ACQUAVIVA COLLECROCE	0,2794
ACQUAVIVA D'ISERNA	0,3301
AGNONE	0,3764
BAGNOLI DEL TRIGNO	0,2799
BARANELLO	0,3213
BELMONTI DEL SANNIO	0,2865
BONANO	0,3403
BONEFRO	0,3126
BUSSO	0,3275
CAMPOBASSO	0,4224
CAMPOBASSO	0,3263
CAMPODIPIETRA	0,3402
CAMPOLIETO	0,3178
CAMPOMARINO	0,3302
CANTALUPO NEL SANNIO	0,3289
CAPRACOTTA	0,3410
CAROVILLI	0,3327
CARPINONE	0,3073
CASACALENDA	0,3135
CASALCIPRANO	0,2870
CASTEL SAN VINCENTO	0,3599
CASTEL DEL GIUDICE	0,3836
CASTELBOTTACCIO	0,2929
CASTELLINO DEL BIFERNO	0,2700
CASTELMAURO	0,2677
CASTELPETROSO	0,3179
CASTELPIZZUTO	0,2754
CASTELVERRINO	0,3077
CASTROPIGNANO	0,3033
CERCEMAGGIORE	0,2747
CERCEPICCOLA	0,2895
CERRO AL VOLTURNO	0,3159
CHIAUCI	0,3172
CIVITACAMPOMARANO	0,3173
CIVITANOVA DEL SANNIO	0,3012
COLLE D'ANCHISE	0,3124
COLLETORTO	0,2930
COLLI A VOLTURNO	0,3501
CONCA CASALE	0,2830
DUROMIA	0,2931
FERRAZZANO	0,4629
FILIGNANO	0,3297
FORLI DEL SANNIO	0,3347
FORNELLI	0,3050
FOSSALTO	0,2714
FROSOLONE	0,3041

GAMBATESA	0,3053
GILDONE	0,2710
GUARDIAFIERA	0,3057
GUARDIAFREGIA	0,3266
GUGLIONESI	0,3335
ISERNA	0,4120
JELSI	0,2854
LARINO	0,3528
LIMOSANO	0,2886
LONGANO	0,2890
LUCITO	0,2752
LUPARA	0,2820
MACCHIA VALFORTORE	0,2753
MACCHIA D'ISERNA	0,3238
MACCHIAGODENA	0,2841
MALFALDA	0,2831
MATRICE	0,3241
MIRABELLO SANNITICO	0,3397
MIRANDA	0,2949
MOLISE	0,2700
MONACILIONI	0,2729
MONTAGANO	0,3564
MONTAQUILA	0,3426
MONTICILFONE	0,2985
MONTIFALCONE NEL SANNIO	0,2744
MONTELONGO	0,3043
MONTEMITRO	0,3135
MONTENERO VAL COCCHIARA	0,3345
MONTENERO DI BISACCIA	0,3102
MONTERODUNI	0,3575
MONTORIO NEI FRENTANI	0,3032
MORRONE DEL SANNIO	0,2754
ORATINO	0,3868
PALATA	0,3050
PESCHE	0,3985
PESCOLANCIANO	0,3117
PESCOPEGNATARO	0,3720
PETACCIATO	0,3242
PETRELLA TIFERNINA	0,3246
PETTORANELLO DEL MOLISE	0,3144
PIETRABONDANTE	0,3224
PIETRACATELLA	0,2828
PIETRACUPA	0,2920
PIZZONE	0,3371
POGGIO SANNITA	0,2579
PORTOCANNONE	0,3054
POZZILLI	0,3413
PROVVIDENTI	0,2949
RICCIA	0,3101
RIONERO SANNITICO	0,3422
RIPABOTTINI	0,2748
RIPALIMOSANI	0,3620
ROCCAMANDOLFI	0,2997
ROCCASCIURIA	0,3141
ROCCAIVIVARA	0,2865
ROCCETTA A VOLTURNO	0,3421
ROTELLO	0,3191
SALCITO	0,2504
SAN BIASE	0,2641
SAN FELICE DEL MOLISE	0,2733
SAN GIACOMO DEGLI SCHIAVONI	0,3639
SAN GIOVANNI IN GALDO	0,2915
SAN GIULIANO DEL SANNIO	0,3321
SAN GIULIANO DI PUGLIA	0,2987
SAN MARTINO IN PENNISI	0,2932
SAN MASSIMO	0,3306
SAN PIETRO AVELLANA	0,3119
SAN POLO MATESE	0,3144
SANT'AGAPITO	0,3565
SANT'ANGELO LIMOSANO	0,2900
SANT'ANGELO DEL PESCO	0,3443
SANTELENA SANNITA	0,2934
SANT'ELIA A PIANISI	0,2925
SANTA CROCE DI MAGLIANO	0,2928
SANTA MARIA DEL MOLISE	0,3251
SCAPOLI	0,2909
SEFINO	0,2985
SESSANO DEL MOLISE	0,3126
SESTO CAMPANO	0,3514
SPINETE	0,2961
TAVENNA	0,2553
TERMOLI	0,3964
TORRELLA DEL SANNIO	0,2683
TORO	0,3102
TRIVENTO	0,2924
TUFARA	0,2735
URURI	0,3315
VASTOGIRARDI	0,3431
VENAFRO	0,3839
VINCHIATURO	0,3454

REGIONE PIEMONTE

ACCEGLIO	0,3732
ACQUI TERME	0,4025
AGLIANO TERME	0,3541
AGLIE	0,4292
AGRATE CONTURBIA	0,5035
AILOCHE	0,3641




Elenco, per Regione, dei Comuni e del relativo livello del reddito medio imponibile ai fini dell'addizionale IRPEF

AIRASCA	0,3855	BOLLENGO	0,4109	CARESANA	0,3464	CERVASCA	0,4111
AISONI	0,3618	BOLZANO NOVARESE	0,4106	CARESANABLOT	0,4455	CERVATTO	0,3246
ALA DI STURA	0,4270	BONVICINO	0,3636	CAREZZANO	0,4087	CERVERE	0,3794
ALAGNA VALSESLIA	0,4581	BORGARO TORINESE	0,4087	CARIGNANO	0,4062	CESANA TORINESE	0,4517
ALBA	0,4577	BORGHETTO DI BORBERA	0,4067	CARISIO	0,3540	CESARA	0,3586
ALBANO VERCELLESE	0,3164	BORGIALLO	0,3645	CARMAGNOLA	0,3956	CESSOLE	0,3236
ALBARETTO DELLA TORRE	0,3759	BORGO SAN DALMAZZO	0,4295	CARPENETO	0,3710	CEVA	0,3950
ALBERA LIGURE	0,3393	BORGO SAN MARTINO	0,3614	CARPIGNANO SESIA	0,3792	CHERASCO	0,4227
ALBIANO D'IVREA	0,3981	BORGO TICINO	0,3923	CARREGA LIGURE	0,2796	CHIALAMBERTO	0,3400
ALBUGNANO	0,4025	BORGO VERCELLI	0,4146	CARROSGIO	0,3835	CHIANOCCHO	0,3789
ALESSANDRIA	0,4208	BORGO D'ALE	0,3507	CARRÙ	0,3731	CHIAVERANO	0,4439
ALFIANO NATTA	0,3702	BORGOFRANCO D'IVREA	0,3945	CARTIGNANO	0,3263	CHIERI	0,4477
ALICE BEL COLLE	0,3110	BORGOLAVEZZARO	0,3798	CARTOSIO	0,3537	CHIESANUOVA	0,3691
ALICE CASTELLO	0,3691	BORGOMALE	0,3878	CASAL CERMEILLI	0,3713	CHIAMONTE	0,3651
ALLUVIONI PIOVERA	0,3768	BORGOMANERO	0,4244	CASALBELTRAME	0,4304	CHIUSA DI PESIO	0,3623
ALMESE	0,4727	BORGOMASINO	0,4031	CASALBORGONE	0,4071	CHIUSA DI SAN MICHELE	0,3862
ALPETTE	0,3743	BORGOMEZZAVALLE	0,3590	CASALE CORTE CERRO	0,3927	CHIUSANO D'ASTI	0,3689
ALPIGNANO	0,4120	BORGONE SUSA	0,3876	CASALE MONFERRATO	0,4057	CHIVASSO	0,4070
ALTAVILLA MONFERRATO	0,4106	BORGORATTO ALESSANDRINO	0,3884	CASALEGGIO BOIRO	0,4029	CICONIO	0,3820
ALTO	0,3422	BORGOSIESIA	0,4281	CASALEGGIO NOVARA	0,4072	CIGLIANO	0,3866
ALTO SERMENZA	0,3302	BORRIANA	0,4112	CASALGRASSO	0,3799	CIGLIÈ	0,3473
ALZANO SCRIVIA	0,3529	BOSCO MARENCO	0,4071	CASALINO	0,3780	CINAGLIO	0,3824
AMENO	0,4684	BOSCONERO	0,3955	CASALNOCETO	0,4052	CINTANO	0,4185
ANDEZENO	0,4004	BOSIA	0,3018	CASALVOLONE	0,3663	CINZANO	0,4668
ANDORNO MICCA	0,3724	BOSIO	0,3549	CASANOVA ELVO	0,3374	CIRIÈ	0,4119
ANDRATE	0,3546	BOSSOLASCO	0,3604	CASAPINTA	0,3631	CISSONE	0,3249
ANGROGNA	0,3600	BOVES	0,3909	CASASCO	0,4116	CISTERNA D'ASTI	0,3503
ANTIGNANO	0,3960	BOZZOLE	0,3492	CASCINETTE D'IVREA	0,4292	CIVIASCO	0,3976
ANTRONA SCHIERANCO	0,3608	BRA	0,4157	CASLETTE	0,4229	CLAVESANA	0,3621
ANZOLA D'OSSOLA	0,4128	BRANDIZZO	0,3880	CASSELLE TORINESE	0,4054	CLAVIERE	0,3653
ARAMENGO	0,3605	BRIAGLIA	0,4182	CASORZO	0,3768	COASSOLO TORINESE	0,3840
ARBORIO	0,3454	BRICHERASIO	0,4034	CASSANO SPINOLA	0,4137	COAZZE	0,3780
ARGENTERA	0,3707	BRIGA ALTA	0,4517	CASSINASCIO	0,3459	COAZZOLO	0,3447
ARGUELLO	0,3465	BRIGA NOVARESE	0,4188	CASSINE	0,3574	COCCONATO	0,3765
ARIGNANO	0,4079	BRIGNANO-FRASCATA	0,3787	CASSINELLE	0,3812	COGGIOLA	0,3505
ARIZZANO	0,4376	BRIONA	0,4244	CASTAGNETTO PO	0,2441	COLAZZA	0,4337
ARMENO	0,3863	BRONDELLO	0,3157	CASTAGNITO	0,4001	COLLEGNO	0,4253
AROLA	0,3371	BROSSASCO	0,3242	CASTAGNOLE MONFERRATO	0,3632	COLLERETTO CASTELNUOVO	0,3523
ARONA	0,4758	BROSSO	0,3490	CASTAGNOLE PIEMONTE	0,4020	COLLERETTO GIACOSA	0,4352
ARQUATA SCRIVIA	0,3972	BROVELLO-CARPUGNINO	0,3684	CASTAGNOLE DELLE LANZE	0,3588	COLLOBIANO	0,4565
ASIGLIANO VERCELLESE	0,3799	BROZOLO	0,4353	CASTEL BOGLIONE	0,2963	COMIGNAGO	0,4601
ASTI	0,4168	BRUINO	0,4431	CASTEL ROCCHERO	0,3805	CONDOVE	0,4186
AURANO	0,2945	BRUNO	0,3719	CASTELDEFINO	0,3531	CONIOLO	0,4162
AVIGLIANA	0,4430	BRUSASCO	0,3665	CASTELL'ALFERO	0,4229	CONZANO	0,4405
AVOLASCA	0,3765	BRUSNENGO	0,3748	CASTELLAMONTE	0,3923	CORIO	0,3824
AZEGLIO	0,3780	BRUZOLO	0,3868	CASTELLANIA COPPI	0,5528	CORNELIANO D'ALBA	0,3701
AZZANO D'ASTI	0,4238	BUBBIO	0,3743	CASTELLAR GUIDOBONO	0,4038	CORSIONE	0,3694
BACENO	0,3469	BURIASCO	0,3811	CASTELLAZZO BORMIDA	0,3764	CORTANDONE	0,4110
BAGNASCO	0,3686	BUROLO	0,5092	CASTELLAZZO NOVARESE	0,3824	CORTANZE	0,3633
BAGNOLO PIEMONTE	0,3548	BURONZO	0,3765	CASTELLERO	0,4406	CORTAZZONE	0,3772
BAIRO	0,3774	BUSANO	0,4390	CASTELLETO CERVO	0,3410	CORTEMILIA	0,3627
BALANGERO	0,4103	BUSCA	0,3772	CASTELLETO MERLI	0,3594	CORTIGLIONE	0,3904
BALDICHIERI D'ASTI	0,3622	BUSSOLENO	0,3850	CASTELLETO MOLINA	0,3028	COSSANO BELBO	0,3537
BALDISSERO CANAVESE	0,3750	BUTTIGLIERA ALTA	0,4553	CASTELLETO MONFERRATO	0,4504	COSSANO CANAVESE	0,3508
BALDISSERO TORINESE	0,6213	BUTTIGLIERA D'ASTI	0,3822	CASTELLETO STURA	0,3627	COSSATO	0,3776
BALDISSERO D'ALBA	0,3831	CABELLA LIGURE	0,3685	CASTELLETO UZZONE	0,3283	COSSOGNO	0,3662
BALME	0,3096	CAFASSE	0,4002	CASTELLETO DERRO	0,3629	COSSOMBRATO	0,4111
BALMUCCIA	0,3029	CALAMANDRANA	0,4034	CASTELLETO D'ORBA	0,3731	COSTA VESCOVATO	0,3501
BALUCCO	0,3738	CALASCA-CASTIGLIONE	0,3174	CASTELLETO SOPRA TICINO	0,4307	COSTANZANA	0,3767
BALZOLA	0,3493	CALLABIANA	0,3869	CASTELLINALDO D'ALBA	0,3397	COSTIGLIOLE SALUZZO	0,3559
BANCHETTE	0,3944	CALLIANO	0,3633	CASTELLINO TANARO	0,3405	COSTIGLIOLE D'ASTI	0,3625
BANNO ANZINO	0,3300	CALOSSO	0,3557	CASTELLO DI ANNONE	0,3640	CRAVAGLIANA	0,3563
BARBANIA	0,4086	CALTIGNAGA	0,3998	CASTELMAGNO	0,2840	CRAVANZANA	0,3271
BARBARESCO	0,4539	CALLUSO	0,3926	CASTELNUOVO BELBO	0,3452	CRAVEGGIA	0,3643
BARDONECCHIA	0,4479	CAMAGNA MONFERRATO	0,3661	CASTELNUOVO BORMIDA	0,3746	CREMOLINO	0,4158
BARENGO	0,4091	CAMANDONA	0,3778	CASTELNUOVO CALCEA	0,3673	CRESCENTINO	0,3659
BARGE	0,3462	CAMBIANO	0,4176	CASTELNUOVO DON BOSCO	0,3780	CRESSA	0,4128
BAROLO	0,3469	CAMBIASCA	0,3601	CASTELNUOVO NIGRA	0,3645	CREVAQUORE	0,3593
BARONE CANAVESE	0,3711	CAMBURZANO	0,3950	CASTELNUOVO SCRIVIA	0,3820	CREVOLADOSSOLA	0,3846
BASALIZZO	0,4105	CAMERANA	0,4305	CASTELNUOVO DI CEVA	0,3369	CRISSOLO	0,3667
BASSIGNANA	0,3623	CAMERANO CASASCO	0,3611	CASTELSPINA	0,3738	CRODO	0,3633
BASTIA MONDOVI	0,3498	CAMERI	0,4025	CASTIGLIONE FALLETTO	0,4447	CROVA	0,3689
BATTIFOLLO	0,3320	CAMINO	0,4437	CASTIGLIONE TINELLA	0,2940	CUCEGLIO	0,3961
BAVENO	0,4215	CAMPERTOGNO	0,3354	CASTIGLIONE TORINESE	0,5061	CUMIANA	0,4249
BEI	0,3815	CAMPIGLIA CERVO	0,3990	CASTINO	0,3338	CUNEO	0,4513
BEINASCO	0,3944	CAMPIGLIONE FENILE	0,3753	CAVAGLIETTO	0,3634	CUNICO	0,3435
BEINETTE	0,3859	CANALE	0,3860	CAVAGLIO D'AGOGNA	0,3649	CUORGNÈ	0,3924
BELFORTE MONFERRATO	0,3795	CANDELO	0,3816	CAVAGLIÀ	0,3635	CUREGGIO	0,4026
BELGIRATE	0,4912	CANDIA CANAVESE	0,3996	CAVAGNOLO	0,3733	CURINO	0,3485
BELLINO	0,3019	CANDIOLO	0,4252	CAVALLERLEONE	0,3597	DEMONTE	0,3528
BELLINZAGO NOVARESE	0,3925	CANELLI	0,3963	CAVALLERMAGGIORE	0,3830	DENICE	0,3438
BELVEDERE LANGHE	0,3212	CANISCHIO	0,3706	CAVALIRIO	0,4010	DERNICE	0,3877
BELVEGLIO	0,3571	CANNERO RIVIERA	0,3455	CAVATORE	0,3735	DESANA	0,3879
BENE VAGIENNA	0,3864	CANNOBIO	0,3184	CAVOUR	0,3786	DIANO D'ALBA	0,4235
BENEVELLO	0,3849	CANOSIO	0,2926	CELLA MONTE	0,5197	DIVIGNANO	0,3451
BENNA	0,3699	CANTALUPA	0,4628	CELLARENGO	0,3678	DOGLIANI	0,3621
BERGAMASCO	0,3705	CANTALUPO LIGURE	0,3578	CELLE ENOMONDO	0,3800	DOMODOSSOLA	0,4187
BERGOLLO	0,3308	CANTARANA	0,4120	CELLE DI MACRA	0,5617	DONATO	0,3523
BERNEZZO	0,3992	CANTOIRA	0,3462	CELLIO CON BREIA	0,4075	DORMELLETO	0,4481
BERZANO DI SAN PIETRO	0,3451	CAPRAUNA	0,3055	CENTALLO	0,3821	DORZANO	0,3565
BERZANO DI TORTONA	0,4091	CAPREZZO	0,3324	CEPPO MORELLI	0,3423	DRONERO	0,3528
BEURA-CARDEZZA	0,3751	CAPRIATA D'ORBA	0,4223	CERANO	0,4000	DRUENTO	0,4198
BIANDRATE	0,3879	CAPRIE	0,4475	CERCENASCO	0,3805	DRUOGNO	0,3312
BIANZÈ	0,3588	CAPRIGLIO	0,3471	CERES	0,3668	DUSINO SAN MICHELE	0,3958
BIBIANA	0,3840	CAPRILE	0,3761	CERSETO	0,3966	ELVA	0,3189
BIELLA	0,4450	CARAGLIO	0,3804	CERESOLE ALBA	0,3805	ENTRACQUE	0,3504
BIOGLIO	0,3722	CARAMAGNA PIEMONTE	0,3901	CERESOLE REALE	0,4402	ENVIE	0,3163
BISTAGNO	0,3668	CARAVINO	0,4138	CERRETO GRUE	0,4164	EXILLES	0,3710
BOBBIO PELLICE	0,3360	CARBONARA SCRIVIA	0,3636	CERRETO D'ASTI	0,3302	FABBRICA CURONE	0,3300
BOCA	0,3750	CARCOFORO	0,3387	CERRETO LANGHE	0,3603	FARA NOVARESE	0,4049
BOCCIOLETO	0,3051	CARDÈ	0,3366	CERRINA MONFERRATO	0,3568	FARIGLIANO	0,3600
BOGNANCO	0,3677	CAREMA	0,3744	CERRIONE	0,3738	FAULE	0,3657
BOGGONO	0,6300	CARENTINO	0,4504	CERRO TANARO	0,3783	FAVRIA	0,3947



Elenco, per Regione, dei Comuni e del relativo livello del reddito medio imponibile ai fini dell'addizionale IRPEF

FEISOGGIO	0,3634	LENTA	0,3805	MONFORTE D'ALBA	0,3604	PALAZZO CANAVESE	0,4454
FELETTO	0,3828	LEQUIO BERRIA	0,3746	MONGARDINO	0,4107	PALAZZOLO VERCELLESE	0,3972
FELIZZANO	0,4018	LEQUIO TANARO	0,3509	MONGIARDINO LIGURE	0,3248	PALLANZENO	0,3694
FENESTRELLE	0,3549	LERMA	0,3930	MONGRANDO	0,3624	PAMPARATO	0,3550
FERRERE	0,3884	LESA	0,5002	MONLEALE	0,4159	PANCALIERI	0,3635
FIANO	0,5360	LESEGNÒ	0,3416	MONTABONE	0,3276	PARELLA	0,4344
FIORANO CANAVESE	0,3951	LESSOLO	0,3901	MONTACUTO	0,3490	PARETO	0,3288
FOBELLO	0,2928	LESSONA	0,4072	MONTAFA	0,4064	PARODI LIGURE	0,3555
FOGLIZZO	0,3762	LEVICE	0,3208	MONTALDEO	0,3403	PAROLDO	0,3597
FONTANETO D'AGONIA	0,3965	LEVONE	0,4080	MONTALDO BORMIDA	0,3823	PARUZZARO	0,4447
FONTANETTO PO	0,3429	LIGNANA	0,3854	MONTALDO ROERO	0,3633	PASSERANO MARMORITO	0,3872
FONTANILE	0,3344	LIMONE PIEMONTE	0,3493	MONTALDO SCARAMPI	0,3747	PASTURANA	0,4718
FORMAZZA	0,3973	LISIO	0,3493	MONTALDO TORINESE	0,4541	PAVAROLO	0,4936
FORMIGLIANA	0,3549	LIVORNO FERRARIS	0,3729	MONTALDO DI MONDOVI	0,3401	PAVONE CANAVESE	0,4130
FORNO CANAVESE	0,4217	LOAZZOLO	0,2943	MONTALENGHE	0,4162	PECETTO TORINESE	0,6486
FOSSANO	0,4251	LOCANA	0,3659	MONTALTO DORA	0,4016	PECETTO DI VALENZA	0,3894
FRABOSA SOPRANA	0,3624	LOMBARDORE	0,3881	MONTANARO	0,3795	PELLA	0,4918
FRABOSA SOTTANA	0,3507	LOMBRIASCO	0,3807	MONTANERA	0,3979	PENANGO	0,4011
FRACONALTO	0,4033	LORANZE	0,3944	MONTECASTELLO	0,3944	PERLETTO	0,3624
FRANCAVILLA BISIO	0,4122	LORIGLIA	0,3202	MONTECHIARO D'ACQUI	0,3479	PERLO	0,3063
FRASCARO	0,3801	LOZZOLO	0,3664	MONTECHIARO D'ASTI	0,3806	PEROSA ARGENTINA	0,3517
FRASSINELLO MONFERRATO	0,4009	LU E CUCCARO MONFERRATO	0,3880	MONTECRETESE	0,3554	PEROSA CANAVESE	0,4018
FRASSINETO PO	0,3786	LUSERNA SAN GIOVANNI	0,3583	MONTETIGIOCO	0,3811	PRERRO	0,3498
FRASSINETTO	0,3275	LUSERNETTA	0,3349	MONTEGROSSO D'ASTI	0,3746	PERTENGO	0,3661
FRASSINO	0,3255	LUSIGLIÈ	0,3528	MONTELUPO ALBESE	0,3754	PERTUSIO	0,4404
FRESONARA	0,3945	MACELLO	0,3908	MONTMAGNO	0,3519	PESINNETTO	0,3693
FRINCO	0,3702	MACRA	0,3259	MONTEMALE DI CUNEO	0,3382	PETTENASCO	0,4925
FRONT	0,3717	MACUGNAGA	0,3902	MONTEMARZINO	0,3593	PETTINENGO	0,3669
FROSSASCO	0,4098	MADONNA DEL SASSO	0,4007	MONTEROSSO GRANA	0,3222	PEVERAGNO	0,3975
FRUGAROLO	0,3878	MAGGIORA	0,4004	MONTESCHENO	0,3499	PEZZANA	0,3904
FUBINE MONFERRATO	0,4020	MAGLIANO ALFIERI	0,3955	MONTEU ROERO	0,3501	PEZZOLO VALLE UZZONE	0,3186
GABIANO	0,3690	MAGLIANO ALPI	0,3696	MONTEU DA PO	0,3564	PIANEZZA	0,4472
GAGLIANICO	0,3903	MAGLIONE	0,3885	MONTAZEMOLO	0,3871	PIANFEI	0,3786
GAIOLA	0,3835	MAGNANO	0,3962	MONTICELLO D'ALBA	0,4008	PIASCO	0,3641
GALLIATE	0,4181	MALLESCO	0,3128	MONTIGLIO MONFERRATO	0,3748	PIATTO	0,4096
GAMALERO	0,4067	MALVICINO	0,3548	MONTA	0,3741	PIEVA	0,3641
GAMBASCA	0,3388	MANDELLO VITTA	0,3940	MORANO SUL PO	0,3591	PIEDICAVALLO	0,3655
GARBAGNA	0,3660	MANGO	0,2676	MORANSENGO	0,3476	PIEDIMULERA	0,3410
GARBAGNA NOVAESE	0,4408	MANTA	0,4018	MORBELLO	0,3798	PIETRA MARAZZI	0,5335
GARESSIO	0,3870	MAPPANO	0,3988	MORETTA	0,3918	PIETRAPORZIO	0,3113
GARGALLO	0,4043	MARANO TICINO	0,4298	MORIONDO TORINESE	0,4197	PIEVE VERGONTE	0,3572
GARZIGLIANA	0,3485	MARANZANA	0,3532	MORNESE	0,3680	PILA	0,4592
GASSINO TORINESE	0,4212	MARENE	0,3950	MOROZZO	0,3558	PINASCA	0,3806
GATTICO-VERUNO	0,4179	MARENTINO	0,4598	MORSASCO	0,3752	PINEROLO	0,4273
GATTINARA	0,3706	MARETTO	0,4175	MOTTA DE' CONTI	0,3498	PINO TORINESE	0,6662
GAVI	0,4232	MARGARITA	0,3865	MOTTALCIATA	0,3737	PINO D'ASTI	0,3321
GENOLA	0,3815	MARMORA	0,5156	MURAZZANO	0,3393	PIOBESI TORINESE	0,4038
GERMAGNANO	0,3609	MARSAGLIA	0,3020	MURELLO	0,3476	PIOBESI D'ALBA	0,4642
GERMAGNO	0,3778	MARTINIANA PO	0,3371	MURISENGO	0,3772	PIODE	0,3360
GHEMMIE	0,4478	MASERA	0,4173	MUZZANO	0,4924	PIOSSASCO	0,4112
GHIFFA	0,4240	MASIO	0,4147	NARZOLO	0,3734	PIOVÀ MASSAIA	0,3889
GHISLARENGO	0,3469	MASSAZZA	0,3450	NEBBIUNO	0,4643	PIOZZO	0,3569
GIAGLIONE	0,4174	MASSELLO	0,3681	NEIVE	0,4012	PISANO	0,4064
GIAROLE	0,3537	MASSERANO	0,3507	NETTO	0,3843	PISCINA	0,3813
GIAVENO	0,4192	MASSINO VISCONTI	0,4189	NEVIGLIE	0,2981	PIVERONE	0,4204
GIFFLENGA	0,4297	MASSIOLA	0,2874	NIBBIOLA	0,4168	POCAPAGLIA	0,4290
GIGNESE	0,4809	MATHI	0,4018	NICHELINO	0,3740	POGNO	0,3825
GIVOLETTO	0,4729	MATTIE	0,3332	NIELLA BELBO	0,3528	POIRINO	0,3916
GORZEGNO	0,3523	MAZZÈ	0,3873	NIELLA TANARO	0,3639	POLLONE	0,5028
GOTTASECCA	0,3404	MEANA DI SUSA	0,3804	NIZZA MONFERRATO	0,3924	POLONGHERA	0,3906
GOVONE	0,3857	MEINA	0,5069	NOASCA	0,3691	POMARETTO	0,3562
GOZZANO	0,4065	MELAZZO	0,3878	NOLE	0,4030	POMARO MONFERRATO	0,3598
GRAGLIA	0,3802	MELLE	0,2984	NOMAGLIO	0,3701	POMBIA	0,3886
GRANA	0,3348	MERANA	0,3746	NONE	0,3769	PONDERANO	0,3871
GRANOZZO CON MONTICELLO	0,3929	MERCENASCO	0,3844	NONIO	0,4027	PONT CANAVESE	0,3663
GRAVELLONA TOCE	0,3596	MERGOZZO	0,4030	NOVALESA	0,3763	PONTECHIANALE	0,2982
GRAVERE	0,3592	MEZZANA MORTIGLIENGO	0,3522	NOVARA	0,4602	PONTECURONE	0,3657
GRAZZANO BADOGGIO	0,5827	MEZZENILE	0,3545	NOVELLO	0,3761	PONTESTURA	0,3771
GREGGIO	0,3325	MEZZOMERICO	0,4790	NOVI LIGURE	0,4087	PONTI	0,3911
GREMIASCO	0,3657	MIAGLIANO	0,3563	NUETTO	0,3999	PONZANO MONFERRATO	0,3544
GRIGNASCO	0,3855	MIASINO	0,3932	OCCHIEPPO INFERIORE	0,3760	PONZONE	0,3593
GRINZANE CAVOUR	0,4322	MIAZZINA	0,3611	OCCHIEPPO SUPERIORE	0,4068	PORTACOMARO	0,4239
GROGNARDO	0,3810	MIRABELLO MONFERRATO	0,3735	OCCIMIANO	0,3604	PORTE	0,3937
GRONDONA	0,4012	MOASCA	0,3770	ODALENGO GRANDE	0,3495	PORFULA	0,3766
GROSCAVALLO	0,3963	MOIOLA	0,3701	ODALENGO PICCOLO	0,4199	POSTUA	0,3590
GROSSO	0,4076	MOLARE	0,3959	OGGEBBIO	0,3397	POZZOL GROPPO	0,4069
GRUGLIASCO	0,4019	MOLINO DEI TORTI	0,3788	OGLIANICO	0,4314	POZZOLO FORMIGARO	0,3896
GUARDABOSONE	0,3862	MOLLIA	0,4373	OLCENENGO	0,3474	PRADLEVES	0,3113
GUARENE	0,4474	MOMBALDONE	0,3598	OLDENICO	0,4287	PRAGELATO	0,3975
GUAZZORA	0,3495	MOMBARCARO	0,3675	OLEGGIO	0,4168	PRALI	0,3052
GURRO	0,2179	MOMBARUZZO	0,3449	OLEGGIO CASTELLO	0,4613	PRALORMO	0,4069
IGLIANO	0,2709	MOMBASIGLIO	0,3446	OLIVOLA	0,6184	PRALUNGO	0,3738
INCISA SCAPACCINO	0,3543	MOMBELLO MONFERRATO	0,3683	OLMO GENTILE	0,2933	PRAMOLLO	0,3475
INGRIA	0,3440	MOMBELLO DI TORINO	0,4090	OMEGNA	0,3860	PRAROLO	0,3763
INTRAGNA	0,3024	MOMBERCELLI	0,3557	ONCINO	0,3077	PRAROSTINO	0,4235
INVERSO PINASCA	0,3517	MOMO	0,3863	ORBASSANO	0,3967	PRASCO	0,3506
INVORIO	0,4041	MOMANTERO	0,3656	ORIO CANAVESE	0,4011	PRASCORSANO	0,3864
ISASCA	0,2853	MOMPERONE	0,3480	ORMEA	0,3410	PRATIGLIONE	0,4463
ISOLA SANT'ANTONIO	0,3599	MONALE	0,3896	ORNAVASSO	0,3759	PRATO SESIA	0,3812
ISOLA D'ASTI	0,3669	MONASTERO BORMIDA	0,3677	ORSARA BORMIDA	0,3755	PRAY	0,3809
ISOLABELLA	0,3636	MONASTERO DI LANZO	0,3420	ORTA SAN GIULIO	0,5486	PRAZZO	0,3194
ISSIGLIO	0,3455	MONASTERO DI VASCO	0,4011	OSASCO	0,4029	PREDOSA	0,3917
IVREA	0,4602	MONASTEROLO CASOTTO	0,2845	OSASIO	0,4017	PREMENO	0,3923
LA CASSA	0,4092	MONASTEROLO DI SAVIGLIANO	0,3909	OSTANA	0,4064	PREMIA	0,3517
LA LOGGIA	0,4050	MONCALIERI	0,4752	OTTIGLIO	0,3431	PREMOSELLO-CHIOVENDA	0,3627
LA MORRA	0,3803	MONCALVO	0,4008	OULX	0,4077	PRIERO	0,3673
LAGNASCO	0,3198	MONCENISIO	0,4874	OVADA	0,4099	PRIORCA	0,3811
LAMPORO	0,3161	MONCESTINO	0,3554	OVIGLIO	0,4119	PRIOLA	0,3404
LANDIONA	0,3804	MONCHIERO	0,3635	OZEGNA	0,3953	PRUNETTO	0,3492
LANZO TORINESE	0,4129	MONCRIVELLO	0,3584	OZZANO MONFERRATO	0,4110	QUAGLIUZZO	0,4801
LAURIANO	0,3854	MONCUCO TORINESE	0,4302	PADERNA	0,4397	QUARANTI	0,2786
LEINI	0,3948	MONDOVI	0,4208	PAESANA	0,3538	QUAREGNA CERRETO	0,3939
LEMIE	0,3926	MONESIGLIO	0,3714	PAGNO	0,3593	QUARGNENTO	0,4043



Elenco, per Regione, dei Comuni e del relativo livello del reddito medio imponibile ai fini dell'addizionale IRPEF

CASTRIGNANO DE' GRECI	0,3106	PALAGIANO	0,3114	REGIONE	FONNI	0,2860	
CASTRIGNANO DEL CAPO	0,3393	PALMARIGGI	0,3034	SARDEGNA	FORDONGIANUS	0,2943	
CASTRO	0,3449	PALO DEL COLLE	0,3485		FURTEI	0,3134	
CAVALLINO	0,3843	PANNI	0,2759		GADONI	0,2743	
CEGLIE MESSAPICA	0,2970	PARABITA	0,3334	ABBASANTA	0,3741	GAIRO	0,2858
CELENZA VALFORTORE	0,2872	PATÙ	0,3130	AGGIUS	0,3407	GALTELLI	0,2847
CELLAMARE	0,3528	PESCHICI	0,2530	AGLIENTU	0,3355	GAVOI	0,3116
CELLE DI SAN VITO	0,2944	PIETRAMONTECORVINO	0,3149	AIDOMAGGIORE	0,2971	GENONI	0,3139
CELLINO SAN MARCO	0,3138	POGGIARDO	0,3352	ALBAGIARA	0,2914	GENURI	0,3205
CERIGNOLA	0,2944	POGGIO IMPERIALE	0,3038	ALES	0,3353	GERGEI	0,2799
CHIEUTI	0,2864	POGGIORSINI	0,2990	ALGHERO	0,3812	GESICO	0,2713
CISTERNINO	0,3238	POLIGNANO A MARE	0,3303	ALLAI	0,3035	GESTURI	0,2697
COLLEPASSO	0,3170	PORTO CESAREO	0,3045	ALÀ DEI SARDI	0,2589	GHILARZA	0,3505
CONVERSANO	0,3541	PRESICCE-ACQUARICA	0,3056	ANELA	0,3171	GIAVE	0,3012
COPERTINO	0,3114	PULSANO	0,3589	ARBOREA	0,3445	GIBA	0,3056
CORATO	0,3591	PUTIGNANO	0,3490	ARBUS	0,3145	GIRASOLE	0,3417
CORIGLIANO D'OTRANTO	0,3277	RACALE	0,2961	ARDARA	0,2859	GOLFO ARANCI	0,3907
CORSANO	0,2955	RIGNANO GARGANICO	0,2956	ARDAULI	0,3188	GONI	0,2990
CRISPANO	0,3556	ROCCA FORZATA	0,3497	ARITZO	0,3040	GONNESA	0,3310
CURSI	0,2985	ROCCHETTA SANT'ANTONIO	0,3063	ARMUNGIA	0,2589	GONNOSCODINA	0,3030
CUTROFIANO	0,3113	RODI GARGANICO	0,3101	ARZACHENA	0,3572	GONNOSFANADIGA	0,3130
DELICETO	0,3157	ROSETO VALFORTORE	0,2638	ARZANA	0,3029	GONNOSNO	0,3055
DISO	0,3439	RUFFANO	0,2836	ASSEMIMI	0,3608	GONNOSTRAMATZA	0,3017
ERCHIE	0,2894	RUTIGLIANO	0,3147	ASSOLO	0,3039	GUAMAGGIORE	0,2843
FAETO	0,2928	RUVO DI PUGLIA	0,3498	ASUNI	0,3094	GUASILA	0,2952
FAGGIANO	0,3219	SALICE SALENTINO	0,3207	ATZARA	0,3131	GUSPINI	0,3281
FASANO	0,3112	SALVE	0,2991	AUSTIS	0,2951	IGLESIAS	0,3647
FOGGIA	0,3967	SAMMICHELE DI BARI	0,3435	BADESI	0,3305	ILBONO	0,3145
FRAGAGNANO	0,3386	SAN CASSIANO	0,3463	BALLAO	0,2730	ILLORAI	0,3076
FRANCAVILLA FONTANA	0,3276	SAN CESARIO DI LECCE	0,3660	BANARI	0,2929	IRGOLI	0,2840
GAGLIANO DEL CAPO	0,3226	SAN DONACI	0,3195	BARADILI	0,2811	ISILI	0,3564
GALATINA	0,3693	SAN DONATO DI LECCE	0,3330	BARATILI SAN PIETRO	0,3200	ITTIREDDU	0,2860
GALATONE	0,3269	SAN FERDINANDO DI PUGLIA	0,2685	BARESSA	0,2887	ITTIRI	0,3085
GALLIPOLI	0,3815	SAN GIORGIO IONICO	0,3776	BARI SARDO	0,3164	JERZU	0,3147
GINOSA	0,3046	SAN GIOVANNI ROTONDO	0,3850	BARRALI	0,2978	LA MADDALENA	0,3726
GIOIA DEL COLLE	0,3884	SAN MARCO IN LAMIS	0,3369	BARUMINI	0,3213	LACONI	0,3211
GIOVINAZZO	0,3820	SAN MARCO LA CATOLA	0,3024	BAULADU	0,3082	LAERRU	0,2704
GIUGLIANELLO	0,3250	SAN MARZANO DI SAN GIUSEPPE	0,3210	BAUNEI	0,2903	LANUSEI	0,3405
GIURDIANO	0,2868	SAN MICHELE SALENTINO	0,2729	BELVI	0,2892	LAS PLASSAS	0,2783
GRAVINA IN PUGLIA	0,3232	SAN NICANDRO GARGANICO	0,3029	BENETUTTI	0,2846	LEI	0,3202
GROTTAGLIE	0,3472	SAN PANCRAZIO SALENTINO	0,3175	BERCHIDDA	0,2968	LOCERI	0,3027
GRUMO APPULA	0,3365	SAN PAOLO DI CIVITATE	0,2910	BESSUDE	0,3210	LOCULI	0,2697
GUAGNANO	0,3022	SAN PIETRO VERNOTICO	0,3306	BIDONI	0,2815	LODINE	0,3036
ISCHITELLA	0,2625	SAN PIETRO IN LAMA	0,3222	BIRORI	0,3500	LODÈ	0,2727
ISOLE TREMITI	0,3486	SAN SEVERO	0,3363	BITTI	0,3165	LOIRI PORTO SAN PAOLO	0,3679
LATERZA	0,3197	SAN VITO DEI NORMANNI	0,3311	BOLOTANA	0,3158	LOTZORAI	0,3116
LATIANO	0,3124	SANARICA	0,3251	BONARCADO	0,2821	LULA	0,2888
LECCE	0,4652	SANNICANDRO DI BARI	0,3289	BONNANARO	0,3319	LUNAMATRONA	0,3117
LEPORANO	0,4039	SANNICOLA	0,3233	BONO	0,3246	LUOGOSANTO	0,2777
LEQUILE	0,3404	SANT'AGATA DI PUGLIA	0,3002	BONORVA	0,3052	LURAS	0,2765
LESINA	0,3124	SANTA CESAREA TERME	0,3152	BORONEDDU	0,2869	MACOMER	0,3653
LEVERANO	0,2884	SANTERAMO IN COLLE	0,3186	BORORE	0,3141	MAGOMADAS	0,3448
LIZZANELLO	0,3364	SAVA	0,3093	BORTIGALI	0,3255	MAMOIADA	0,2827
LIZZANO	0,3102	SCORRANO	0,3186	BORTIGIADAS	0,2890	MANDAS	0,3044
LOCOROTONDO	0,3233	SECLÌ	0,3255	BORUTTA	0,2912	MARA	0,2844
LUCERA	0,3488	SERRACAPRIOLA	0,2788	BOSA	0,3348	MARACALAGONIS	0,3221
MAGLIE	0,4001	SOGLIANO CAVOUR	0,3155	BOTTIDDA	0,3187	MARRUBIU	0,3187
MANDURIA	0,3257	SOLETO	0,3648	BUDDUSO	0,2915	MARTIS	0,2979
MANFREDONIA	0,3531	SPECCHIA	0,3085	BUDONI	0,3137	MASAINAS	0,2943
MARGHERITA DI SAVOIA	0,3368	SPINAZZOLA	0,3474	BUGERRU	0,3073	MASULLAS	0,3106
MARTANO	0,3085	SPONGANO	0,3297	BULTEI	0,3225	MEANA SARDO	0,3239
MARTIGNANO	0,3391	SQUINZANO	0,3304	BULZI	0,2956	MILIS	0,3091
MARTINA FRANCA	0,3509	STATTE	0,3593	BURCEI	0,2735	MODOLO	0,3144
MARUGGIO	0,3386	STERNATIA	0,3723	BURGOS	0,3234	MOGORELLA	0,2890
MASSAFRA	0,3376	STORNARA	0,2410	BUSACHI	0,3229	MOGORO	0,3188
MATINO	0,3077	STORNARELLA	0,2743	CABRAS	0,3185	MONASTIR	0,3336
MATTINATA	0,3011	SUPERSANO	0,2824	CAGLIARI	0,4924	MONSERRATO	0,3686
MELENDUGNO	0,3187	SURANO	0,3163	CALANGIANUS	0,3108	MONTELEONE ROCCA DORIA	0,2722
MELISSANO	0,2814	SURBO	0,3245	CALASSETTA	0,3711	MONTI	0,3028
MELIGNANO	0,3239	TARANTO	0,4094	CAPOTERRA	0,4080	MONTRESTA	0,2818
MESAGNE	0,3417	TAURISANO	0,2815	CARBONIA	0,3571	MORES	0,3019
MIGLIANO	0,3151	TAVIANO	0,3066	CARDEDU	0,3191	MORGONGIORI	0,2962
MINERVINO MURGE	0,3151	TERLIZZI	0,3442	CARGEGHE	0,3361	MURAVERA	0,3584
MINERVINO DI LECCE	0,2952	TIGGIANO	0,3304	CARLOFORTE	0,3910	MURUS	0,3374
MODUGNO	0,3617	TORCHIAROLO	0,3053	CASTELSARDO	0,2965	MUSEI	0,3249
MOLA DI BARI	0,3593	TORITTO	0,3266	CASTIADAS	0,3140	NARBOLIA	0,3207
MOLFETTA	0,3836	TORRE SANTA SUSANNA	0,2921	CHIEREMILE	0,3223	NARCAO	0,3071
MONOPOLI	0,3489	TORREMAGIORE	0,3102	CHIARAMONTI	0,3119	NEONELI	0,3161
MONTE SANT'ANGELO	0,3386	TORRICELLA	0,2958	CODRONGIANOS	0,3322	NORAGUGUME	0,2650
MONTESIASI	0,3652	TRANI	0,3799	COLLINAS	0,2980	NORBELLO	0,3492
MONTELEONE DI PUGLIA	0,2959	TREPuzzi	0,3342	COSSUINE	0,3119	NUGHEDU SAN NICOLÒ	0,2891
MONTemesOLA	0,3292	TRICASE	0,3674	CUGLIERI	0,3107	NUGHEDU SANTA VITTORIA	0,2921
MONTEPARANO	0,3640	TRIGGIANO	0,3658	CURCURIS	0,2925	NULE	0,2747
MONTERONI DI LECCE	0,3318	TRINITAPOLI	0,3077	DECIMOMANNU	0,3672	NULVI	0,2954
MONTESANO SALENTINO	0,3235	TROIA	0,3284	DECIMOPUTZU	0,2928	NUORO	0,4047
MORCIANO DI LEUCA	0,2995	TUGLIE	0,3178	DESULO	0,2797	NURACHI	0,3224
MOTTA MONTECORVINO	0,3080	TURI	0,3441	DOLIANOVA	0,3437	NURAGUS	0,3104
MOTTOLA	0,3298	UGENTO	0,2912	DOMUS DE MARIA	0,3408	NURALLAO	0,3280
MURO LECCESE	0,3314	UGGIANO LA CHIESA	0,3033	DOMUSNOVAS	0,3312	NURAMINIS	0,3184
NARDÒ	0,3462	VALENZANO	0,3840	DONORI	0,3093	NURECI	0,2590
NEVIANO	0,3090	VEGLIE	0,3081	DORGALI	0,2870	NURRI	0,2761
NOCI	0,3488	VERNOLE	0,3252	DUALCHI	0,2920	NUXIS	0,3041
NOCIGLIA	0,3424	VICO DEL GARGANO	0,3027	ELINI	0,3010	OLBIA	0,3625
NOICATTARO	0,3666	VIESTE	0,2764	ELMAS	0,3898	OLIENA	0,3186
NOVOLI	0,3362	VILLA CASTELLI	0,2861	ERULA	0,2644	OLLASTRA	0,3179
ORDONA	0,2703	VOLTURARA APPULA	0,2794	ESCALAPLANO	0,2767	OLLOLAI	0,2773
ORIA	0,3243	VOLTURINO	0,2922	ESCOLCA	0,2920	OLMEDO	0,3371
ORSARA DI PUGLIA	0,2863	ZAPPONETA	0,2296	ESPORLATU	0,3018	OLZAI	0,2965
ORTA NOVA	0,2809	ZOLLINO	0,3377	ESTERZILI	0,2747	ONANI	0,2250
ORTELLE	0,3292			FLORINAS	0,3232	ONIFAI	0,2848
OSTUNI	0,3579			FLUMINIMAGGIORE	0,3023	ONIFERI	0,3110
OTRANTO	0,3532			FLUSSIO	0,2884	ORANI	0,3217
PALAGIANELLO	0,3005					ORGOSOLO	0,2812



Elenco, per Regione, dei Comuni e del relativo livello del reddito medio imponibile ai fini dell'addizionale IRPEF


ORISTANO	0,4165	SINISCOLA	0,3092	ARAGONA	0,3458	FLORESTA	0,2642
OROSEI	0,3129	SIRAI	0,3526	ASSORO	0,2965	FLORIDIA	0,3396
OROTELLI	0,2959	SIRIS	0,2623	AUGUSTA	0,4192	FONDACHELLI-FANTINA	0,2494
ORROLI	0,3116	SIURGUS DONIGALA	0,2864	AVOLA	0,3465	FORZA D'AGRÒ	0,2916
ORTACESUS	0,2900	SODDÌ	0,2661	BAGHERIA	0,3539	FRANCAVILLA DI SICILIA	0,2742
ORTURI	0,2758	SOLARUSSA	0,3238	BALESTRATE	0,3281	FRANCOFONTE	0,2816
ORUNE	0,2887	SOLEMINIS	0,3227	BARCELLONA POZZO DI GOTTO	0,3427	FRAZZANÒ	0,2612
OSCHIRI	0,3191	SORGONO	0,3367	BARRAFRANCA	0,2935	FURCI SICULO	0,3653
OSIDDA	0,2474	SORRADILE	0,2742	BASICÒ	0,2589	FURNARI	0,3257
OSILO	0,3219	SORSO	0,3144	BAUCINA	0,3035	GAGGI	0,3048
OSINI	0,2644	STINTINO	0,3825	BELMONTE MEZZAGNO	0,2980	GAGLIANO CASTELFERRATO	0,3125
OSSI	0,3174	SUELLI	0,3141	BELPASSO	0,3296	GALATI MAMERTINO	0,2758
OTTANA	0,3174	SUNI	0,3307	BIANCAVILLA	0,2934	GALLODORO	0,2761
OVODDA	0,3013	TADASUNI	0,2959	BISACQUINO	0,2925	GANGI	0,2997
OZIERI	0,3429	TALANA	0,2759	BIVONA	0,3322	GELA	0,3644
PABILLONIS	0,3095	TELI	0,3153	BLUFI	0,2824	GERACI SICULO	0,3058
PADRIA	0,3113	TEMPIO PAUSANIA	0,3449	BOLOGNETTA	0,3173	GIARDINELLO	0,3179
PADRU	0,2866	TERGU	0,2817	BOMPENSIERE	0,2836	GIARDINI-NAXOS	0,3281
PALAU	0,3530	TERRALBA	0,3282	BOMPIETRO	0,3270	GIARRATANA	0,2965
PALMAS ARBOREA	0,3396	TERTENIA	0,2981	BORGETTO	0,3008	GIARRE	0,3721
PATTADA	0,3082	TEITI	0,3197	BROLO	0,3210	GIBELLINA	0,3076
PAU	0,2735	TEULADA	0,3130	BRONTE	0,3073	GIOIOSA MAREA	0,3246
PAULI ARBAREI	0,2789	THIESI	0,3528	BUCCHERI	0,2998	GIULIANA	0,3039
PAULLATINO	0,3272	TIANA	0,2910	BURGIO	0,2776	GODRANO	0,2789
PERDASDEFUGU	0,3564	TINNURA	0,3389	BUSEMI	0,2890	GRAMMICHELE	0,2944
PERDAXIUS	0,2974	TISSI	0,3520	BUSETO PALIZZOLO	0,3032	GRANITI	0,2935
PERFUGAS	0,2918	TONARA	0,3300	BUTERA	0,3241	GRATTERI	0,2665
PIMENTEL	0,2923	TORPÈ	0,2648	CACCAMO	0,2897	GRAVINA DI CATANIA	0,3868
PISCINAS	0,2835	TORRALBA	0,3330	CALAMONACI	0,2802	GROTTE	0,3348
PLOAGHE	0,3516	TORTOLI	0,3528	CALASCIBETTA	0,3502	GUALTIERI SICAMINÒ	0,2956
POMPU	0,3034	TRAMATZA	0,3124	CALATABIANO	0,2872	ISNELLO	0,2750
PORTO TORRES	0,3466	TRATALIAS	0,3077	CALATAFIMI-SEGESTA	0,3042	ISOLA DELLE FEMMINE	0,3774
PORTOSCUSO	0,3722	TRESNURAGHES	0,3557	CALTABELLOTTA	0,2766	ISPICA	0,3078
POSADA	0,3180	TRIEI	0,2729	CALTAGRIONE	0,3538	ITALA	0,3401
POZZOMAGGIORE	0,3117	TRINITÀ D'AGULTU E VIGNOLA	0,3246	CALTANISSETTA	0,4006	JOPPOLI GIANCAXIO	0,3322
PULA	0,3774	TULI	0,3065	CALTAVUTURO	0,2853	LAMPEDUSA E LINOSA	0,3108
PUTIFIGARI	0,3338	TULA	0,2970	CAMASTRA	0,3017	LASCARI	0,3225
QUARTU SANT'ELENA	0,3988	TURRI	0,2900	CAMPARATA	0,3231	LENI	0,3219
QUARTUCCIU	0,3772	ULASSAI	0,3097	CAMPOBELLO DI LICATA	0,3156	LENTINI	0,3328
RIOLA SARDO	0,3042	ULÀ TIRSO	0,3058	CAMPOBELLO DI MAZARA	0,3069	LEONFORTE	0,3202
ROMANA	0,3047	URAS	0,3201	CAMPOFELICE DI FITALIA	0,2740	LERCARA FRIDDI	0,3185
RUINAS	0,2750	URI	0,3153	CAMPOFELICE DI ROCCCELLA	0,3542	LETOJANNI	0,3344
SADALI	0,2940	URZULEI	0,2999	CAMPOFIORITO	0,3078	LIBRIZZI	0,2686
SAGAMA	0,3362	USELLUS	0,2917	CAMPOFRANCO	0,3212	LICATA	0,3205
SAMASSI	0,3097	USINI	0,3223	CAMPORALE	0,2747	LICODIA EUBEA	0,2541
SAMATZAI	0,3076	USSANA	0,3336	CAMPOROTONDO ETNEO	0,3332	LIMINA	0,2662
SAMUGHEO	0,3049	USSARAMANNA	0,2988	CANICATTI BAGNI	0,3308	LINGUAGLOSSA	0,3068
SAN BASILIO	0,3035	USSASSAI	0,3057	CANICATTI	0,3273	LIPARI	0,3417
SAN GAVINO MONREALE	0,3355	UTA	0,3268	CAPACI	0,3422	LONGI	0,2809
SAN GIOVANNI SUERGIU	0,3304	VALLEDORIA	0,3081	CAPIZZI	0,2404	LUCCA SICULA	0,2714
SAN NICOLÒ GERREI	0,2845	VALLERMOSA	0,3026	CAPO D'ORLANDO	0,3558	MALETTO	0,2688
SAN NICOLÒ D'ARCIDANO	0,3040	VIDDALBA	0,2747	CAPRI LEONE	0,2810	MALEFA	0,3529
SAN SPERATE	0,3484	VILLA SAN PIETRO	0,3741	CARINI	0,3544	MALVAGNA	0,2643
SAN TEODORO	0,3695	VILLA SANT'ANTONIO	0,2884	CARLENTINI	0,3570	MANDANICI	0,2799
SAN VERO MILIS	0,3232	VILLA VERDE	0,2841	CARONIA	0,2779	MANIACE	0,2228
SAN VITO	0,3033	VILLACIDRO	0,3130	CASALVECCHIO SICULO	0,2630	MARIANOPOLE	0,2682
SANLURI	0,3420	VILLAGRANDE STRISAILI	0,3164	CASSARO	0,2688	MARINEO	0,3159
SANT'ANDREA FRIUS	0,3103	VILLAMAR	0,2943	CASTEL DI IUDICA	0,2662	MARSALA	0,3498
SANT'ANNA ARRESI	0,3104	VILLAMASSARGIA	0,3296	CASTEL DI LUCIO	0,2589	MASCALI	0,3302
SANT'ANTIOCO	0,3382	VILLANOVA MONTELEONE	0,2976	CASTELBUONO	0,3189	MASCALUCIA	0,3884
SANT'ANTONIO DI GALLURA	0,2791	VILLANOVA TRUSCHEDU	0,2824	CASTELDACCIA	0,3525	MAZARA DEL VALLO	0,3488
SANTA GIUSTA	0,3764	VILLANOVA TULO	0,2892	CASTELL'UMBERTO	0,2786	MAZZARINO	0,3205
SANTA MARIA COGHINAS	0,2761	VILLANOVAFORRU	0,2757	CASTELLAMMARE DEL GOLFO	0,3364	MAZZARRONE	0,2229
SANTA TERESA GALLURA	0,3089	VILLANOVAFRANCA	0,2785	CASTELLANA SICULA	0,2965	MAZZARRÀ SANT'ANDREA	0,2564
SANTADI	0,2977	VILLAPERUCCIO	0,2972	CASTELMOLA	0,2897	MELILLI	0,3710
SANTU LUSSURGIU	0,3050	VILLAPUTZU	0,3103	CASTELTERMINI	0,3282	MENFI	0,3205
SARDARA	0,3240	VILLASALTO	0,2898	CASTELVETRANO	0,3394	MERI	0,2955
SARROCH	0,3795	VILLASIMUSI	0,3343	CASTIGLIONE DI SICILIA	0,2710	MESSINA	0,4260
SARULU	0,2953	VILLASOR	0,3110	CASTRORIPPO	0,2742	MEZZOJUSO	0,2960
SASSARI	0,4162	VILLASPECIOSA	0,3572	CASTRONOVO DI SICILIA	0,2897	MILAZZO	0,4025
SCANO DI MONTIFERRO	0,3288	VILLAURBANANA	0,2988	CASTRORALE	0,3010	MILENA	0,3083
SEDILO	0,3410	ZEDDIANI	0,3295	CATANIA	0,4158	MILITELLO ROSMARINO	0,2740
SEDINI	0,2835	ZERFALIÙ	0,3093	CATENANUOVA	0,3113	MILITELLO IN VAL DI CATANIA	0,2993
SEGARIU	0,2860			CATTOLICA ERACLEA	0,3239	MILO	0,3480
SELARGIUS	0,4141			CEFALÀ DIANA	0,3045	MINEO	0,2727
SELEGAS	0,2907			CEFALÙ	0,3712	MIRABELLA IMBACCARI	0,2978
SEMESTENE	0,2419			CENTURIPPE	0,2990	MIRTO	0,2815
SENEGHE	0,2962			CERAMI	0,2940	MISILMERI	0,3233
SENIS	0,2860			CERDA	0,2704	MISTERBIANCO	0,3289
SENNARIOLO	0,2848			CESARÒ	0,2844	MISTRETTA	0,3572
SENNORI	0,2962	ACATE	0,2487	CHIARAMONTE GULFI	0,2800	MODICA	0,3339
SENOBÌ	0,3248	ACI BONACCORSI	0,4176	CHIUSA SCLAFANI	0,2848	MOIO ALCANTARA	0,2691
SERDIANA	0,3437	ACI CASTELLO	0,4717	CIANCIANA	0,3142	MONFORTE SAN GIORGIO	0,3021
SERRAMANNA	0,3295	ACI CATENA	0,3645	CIMINNA	0,2936	MONGIUFFI MELIA	0,2695
SERRENTI	0,3147	ACI SANT'ANTONIO	0,3639	CINISI	0,3629	MONREALE	0,3573
SERRI	0,2919	ACIREALE	0,3779	COLLESAANO	0,3055	MONTAGNAREALE	0,2921
SESTU	0,3580	ACQUAVIVA PLATANI	0,2765	COMISO	0,3066	MONTALBANO ELICONA	0,2718
SETTIMO SAN PIETRO	0,3464	ACQUEDOLCI	0,3299	COMITINI	0,3414	MONTALELEGRO	0,2893
SETZU	0,3217	ADRANO	0,2858	CONDÒ	0,2993	MONTEDORO	0,3035
SEUI	0,2879	AGIRA	0,3139	CONTESSA ENTELLINA	0,2804	MONTELEPRE	0,3266
SEULO	0,2852	AGRIGENTO	0,4115	CORLEONE	0,3051	MONTEMAGGIORE BELSITO	0,2942
SIAMAGGIORE	0,3332	AIDONE	0,3117	CUSTONACI	0,3098	MONTEROSSO ALMO	0,2746
SIAMANNA	0,3246	ALCAMO	0,3320	DELA	0,2923	MONTEVAGO	0,3179
SIAPICCIA	0,3044	ALCARA LI FUSI	0,2520	ENNA	0,4037	MOTTA CAMASTRA	0,2532
SIDDI	0,2948	ALESSANDRIA DELLA ROCCA	0,3041	ERICE	0,4002	MOTTA SANT'ANASTASIA	0,3535
SILANUS	0,3096	ALIA	0,2851	FALCONE	0,2951	MOTTA D'AFFERMO	0,2945
SILIGO	0,3115	ALIMENA	0,2871	FAVARA	0,3235	MUSSOMELI	0,3434
SILIQUA	0,3322	ALIMINUSA	0,2780	FAVIGNANA	0,3531	NARO	0,3022
SILIUS	0,2875	ALTAVILLA MILICIA	0,3863	FERLA	0,2828	NASO	0,2892
SIMALA	0,3401	ALTOFONTE	0,3564	FICARAZZI	0,3449	NICOLOSI	0,3733
SIMAXIS	0,3249	ALÌ	0,2687	FICARRA	0,2827	NICOSIA	0,3307
SINDIA	0,3040	ALÌ TERME	0,3560	FIUMEDINISI	0,2877	NISCEMI	0,3127
SINI	0,3052	ANTILLO	0,2684	FIUMEFREDDO DI SICILIA	0,3122	NISSORIA	0,3295

REGIONE SICILIA



Elenco, per Regione, dei Comuni e del relativo livello del reddito medio imponibile ai fini dell'addizionale IRPEF

NIZZA DI SICILIA	0,3499	SANTO STEFANO DI CAMASTRA	0,3350	CAPOLONA	0,3601	MONTAIONE	0,3578
NOTO	0,3514	SAPONARA	0,3370	CAPRAIA ISOLA	0,4160	MONTALCINO	0,3807
NOVARA DI SICILIA	0,2661	SAVOCA	0,3099	CAPRAIA E LIMITE	0,3997	MONTALE	0,3768
OLIVERI	0,3058	SCALETТА ZANCLEA	0,3250	CAPRESE MICHELANGELO	0,3364	MONTE ARGENTARIO	0,4071
PACE DEL MELA	0,3413	SCIACCA	0,3493	CAREGGINE	0,3001	MONTE SAN SAVINO	0,3531
PACECO	0,3513	SCIARA	0,2710	CARMIGNANO	0,3990	MONTECARLO	0,4139
PACHINO	0,2961	SCICLI	0,3106	CARRARA	0,4244	MONTECATINI VAL DI CECINA	0,3316
PAGLIARA	0,3155	SCILLATO	0,2939	CASALE MARITTIMO	0,3942	MONTECATINI-TERME	0,4026
PALAGONIA	0,2596	SCLAFANI BAGNI	0,2841	CASCINA TERME LARI	0,3674	MONTELUPO FIORENTINO	0,4114
PALAZZO ADRIANO	0,3011	SCORDIA	0,3037	CASCINA	0,3961	MONTEMIGNAIO	0,3193
PALAZZOLO ACREIDE	0,3378	SERRADIFALCO	0,3296	CASOLA IN LUNIGIANA	0,3549	MONTEMURLO	0,3783
PALERMO	0,4364	SICULIANA	0,3085	CASOLE D'ELSA	0,3652	MONTEPULCIANO	0,3722
PALMA DI MONTECHIARO	0,2850	SINAGRA	0,2680	CASTAGNETO CARDUCCI	0,3486	MONTERCHI	0,3670
PANTELLERIA	0,3250	SIRACUSA	0,4078	CASTEL FOCIGNANO	0,3496	MONTERIGGIONI	0,4481
PARTANNA	0,3429	SOLARINO	0,3313	CASTEL SAN NICCOLÒ	0,3409	MONTERONI D'ARBIA	0,3808
PARTINICO	0,3354	SOMMATINO	0,3310	CASTEL DEL PIANO	0,3518	MONTEROTONDO MARITTIMO	0,4256
PATERNÒ	0,3067	SORTINO	0,3365	CASTELFIORENTINO	0,3533	MONTESCUDAIO	0,3678
PATTI	0,3516	SPADAFORA	0,3528	CASTELFRANCO PIANDISCÒ	0,4040	MONTESPERTOLI	0,4195
PEDARA	0,3840	SFERLINGA	0,2931	CASTELFRANCO DI SOTTO	0,3763	MONTEVARCHI	0,3889
PETRALIA SOPRANA	0,3132	SUTERA	0,3290	CASTELL'AZZARA	0,3117	MONTEVERDI MARITTIMO	0,3869
PETRALIA SOTTANA	0,3694	TAORMINA	0,3875	CASTELLINA MARITTIMA	0,3551	MONTICIANO	0,3363
PETROSINO	0,2922	TERME VIGLIATORE	0,3089	CASTELLINA IN CHIANTI	0,4057	MONTIERI	0,3186
PETTINICO	0,2646	TERMINI IMERESE	0,3652	CASTELNUOVO BERARDENGA	0,4555	MONTIGNOSO	0,3895
PIANA DEGLI ALBANESI	0,3314	TERRASINI	0,3533	CASTELNUOVO DI	0,3942	MONTEPOLI IN VAL D'ARNO	0,3910
PIAZZA ARMERINA	0,3677	TORREGROTTA	0,3250	GARFAGNANA		MULAZZO	0,3376
PIEDIMONTE ETNEO	0,3179	TORRENOVA	0,3258	CASTELNUOVO DI VAL DI	0,3715	MURLO	0,3681
PIETRAPERZIA	0,3070	TORRETTA	0,3327	CECINA		ORBETELLO	0,3766
PIRAINO	0,3082	TORTORICI	0,2379	CASTIGLION FIBOCCHI	0,3657	ORCIANO PISANO	0,3371
POGGIOREALE	0,3069	TRABIA	0,3438	CASTIGLION FIORENTINO	0,3603	ORTIGNANO RAGGIOLO	0,3656
POLIZZI GENEROSA	0,2858	TRAPANI	0,3838	CASTIGLIONE D'ORCIA	0,3987	PALAlA	0,3670
POLLINA	0,2941	TRAPPETO	0,3348	CASTIGLIONE DELLA PESCAIA	0,4025	PALAZZUOLO SUL SENIO	0,3678
PORTO EMPEDOCLE	0,3419	TRECASTAGNI	0,4279	CASTIGLIONE DI GARFAGNANA	0,3474	PECCIOLI	0,3481
PORTOPALO DI CAPO PASSERO	0,2774	TREMESTIERI ETNEO	0,4448	CAVRIGLIA	0,3906	PELAGO	0,3930
POZZALLO	0,3665	TRIPi	0,2668	CECINA	0,3867	PESCAGLIA	0,3417
PRIOLO GARGALLO	0,3608	TROINA	0,3166	CERRETO GUIDI	0,3906	PESCIA	0,3822
FRIZZI	0,2880	TUSA	0,2922	CERTALDO	0,3577	PIANCASTAGNAIO	0,3631
RACALMUTO	0,3277	UCRIA	0,2640	CETONA	0,3581	PIAZZA AL SERCHIO	0,3499
RACCUJA	0,2784	USTICA	0,3682	CHIANCIANO TERME	0,3441	PIENZA	0,3809
RADDUSA	0,2785	VALDERICE	0,3480	CHIANNI	0,3433	PIETRASANTA	0,4058
RAFFADALI	0,3334	VALDINA	0,3294	CHIESINA UZZANESE	0,3456	PIEVE FOSCIANA	0,3686
RAGALNA	0,3682	VALGUARNERA CAROPEPE	0,3296	CHITIGNANO	0,3463	PIEVE SANTO STEFANO	0,3747
RAGUSA	0,3734	VALLEDOLMO	0,2678	CHIUSDINO	0,3444	PIEVE A NIEVOLE	0,3690
RAMACCA	0,2820	VALLELUNGA PRATAMENO	0,3067	CHIUSI	0,3724	PIOMBINO	0,3708
RANDAZZO	0,2993	VALVERDE	0,4128	CHIUSI DELLA VERNA	0,3563	PISA	0,4868
RAVANUSA	0,3173	VENETICO	0,3472	CINGIANO	0,3103	PISTOIA	0,4051
REALMONTE	0,3363	VENTIMIGLIA DI SICILIA	0,2772	CIVITELLA PAGANICO	0,3126	PITIGLIANO	0,3285
REGALBUTO	0,3131	VIAGRANDE	0,4396	CIVITELLA IN VAL DI CHIANA	0,3614	PODENZANA	0,3688
REITANO	0,3048	VICARI	0,3027	COLLE DI VAL D'ELSA	0,3788	POGGIBONSI	0,3927
RESUTTANO	0,2889	VILLABATE	0,3254	COLLESALVETTI	0,3913	POGGIO A CAIANO	0,4124
RIBERA	0,3347	VILLAFRANCA SICULA	0,2866	COMANO	0,3479	POMARANACE	0,3730
RIESI	0,2963	VILLAFRANCA TIRRENA	0,3653	COREGLIA ANTELMINELLI	0,3725	PONSACCO	0,3702
RIPOSTO	0,3588	VILLAFRATI	0,3113	CORTONA	0,3635	PONTASSIEVE	0,4052
ROCCAFIORITA	0,2880	VILLALBA	0,3922	CREPINA LORENZANA	0,3799	PONTE BUGGIANESE	0,3483
ROCCALUMERA	0,3577	VILLAROSA	0,3209	DICOMANO	0,3530	PONTEDERA	0,4069
ROCCAMENA	0,2586	VITA	0,2885	EMPOLI	0,4132	PONTREMOLI	0,3848
ROCCAPALUMBA	0,3141	VITTORIA	0,2931	FABBRICHE DI VERGEMOLI	0,3282	POPPI	0,3812
ROCCAVALDINA	0,2956	VIZZINI	0,3152	FAUGLIA	0,3893	PORCARI	0,3911
ROCCELLA VALDEMONE	0,2504	ZAFFERANA ETNEA	0,3409	FIESOLE	0,5306	PORTO AZZURRO	0,3584
RODI MILICI	0,2921			FIGLINE E INCISA VALDARNO	0,3883	PORTOFERRAIO	0,3813
ROMETTA	0,3698	REGIONE		FILATTIERA	0,3554	PRATO	0,3908
ROSOLINI	0,3079	TOSCANA		FIRENZE	0,4921	PRATOVECCHIO STIA	0,3723
SALAPARUTA	0,2919	ABBADIA SAN SALVATORE	0,3359	FIRENZUOLA	0,3488	QUARRATA	0,3551
SALEMI	0,3090	ABETONE CUTIGLIANO	0,3181	FIVIZZANO	0,3479	RADDA IN CHIANTI	0,3720
SAMBUCA DI SICILIA	0,3056	AGLIANA	0,3617	FOIANO DELLA CHIANA	0,3424	RADICOFANI	0,3288
SAN BIAGIO PLATANI	0,2937	ALTOPASCIO	0,3587	FOLLONICA	0,3791	RADICONOLI	0,4001
SAN CALDALDO	0,3494	ANGHIARI	0,3500	FORTE DEI MARMI	0,5988	RAPOLANO TERME	0,3894
SAN CIPIRELLO	0,2754	ARCIDOSSO	0,3369	FOSCIANDORA	0,3493	REGGELLO	0,3995
SAN CONO	0,2635	AREZZO	0,4170	FUSCINOVO	0,3906	RIGNANO SULL'ARNO	0,4164
SAN FILIPPO DEL MELA	0,3408	ASCIANO	0,3691	FUCECCHIO	0,4038	RIO	0,4616
SAN FRATELLO	0,2411	AULLA	0,3733	GAIOLLE IN CHIANTI	0,3626	RIPARELLA	0,3357
SAN GIOVANNI GEMINI	0,3240	BADIA TEDALDA	0,3178	GALLICIANO	0,3552	ROCCALBEGNA	0,2873
SAN GIOVANNI LA PUNTA	0,4251	BAGNI DI LUCCA	0,3315	GAMBASSI TERME	0,3593	ROCCASTRADA	0,3164
SAN GIUSEPPE JATO	0,2717	BAGNO A RIPOLI	0,4874	GAVORRANO	0,3294	ROSGNANO MARITTIMO	0,3981
SAN GREGORIO DI CATANIA	0,5092	BAGNONE	0,3755	GREVE IN CHIANTI	0,3939	RUFINA	0,3922
SAN MARCO D'ALUNZIO	0,2733	BARBERINO TAVARNELLE	0,4125	GROSSETO	0,3994	SAMBUCA PISTOIESE	0,3324
SAN MAURO CASTELVERDE	0,2366	BARBERINO DI MUGELLO	0,3921	GUARDISTALLO	0,3615	SAN CASCIANO DEI BAGNI	0,3852
SAN MICHELE DI GANZARIA	0,3050	BARGA	0,3940	IMPRUNETA	0,4639	SAN CASCIANO IN VAL DI PESA	0,4271
SAN PIER NICETO	0,3020	BIBBIENA	0,3772	ISOLA DEL GIGLIO	0,3681	SAN GIMIGNANO	0,3886
SAN PIERO PATTI	0,2666	BIBBONA	0,3420	LAJATICO	1,0000	SAN GIOVANNI VALDARNO	0,3876
SAN PIETRO CLARENZA	0,3467	BIENTINA	0,3933	LAMPORECCHIO	0,3583	SAN GIULIANO TERME	0,4391
SAN SALVATORE DI FITALIA	0,2471	BORGO SAN LORENZO	0,3903	LARCIANO	0,3612	SAN GONDENO	0,3239
SAN TEODORO	0,2804	BORGO A MOZZANO	0,3638	LASTRA A SIGNA	0,4038	SAN MARCELLO PITTEGLIO	0,3445
SAN VITO LO CAPO	0,3289	BUCINE	0,3702	LATERINA PERGINE VALDARNO	0,3614	SAN MINIATO	0,4094
SANT'AGATA DI MILITELLO	0,3745	BUGGIANO	0,3834	LICCIANA NARDI	0,3586	SAN QUIRICO D'ORCIA	0,3689
SANT'AGATA LI BATTIATI	0,5008	BUNCONVENTO	0,3629	LIVORNO	0,4371	SAN ROMANO IN GARFAGNANA	0,3820
SANTAALLESSIO SICULO	0,3604	BUTI	0,3586	LONDA	0,3833	SAN VINCENZO	0,3903
SANT'ALFIO	0,3025	CALCI	0,4483	LORO CIUFFENNA	0,3952	SANSEPOLCRO	0,3863
SANT'ANGELO MUXARO	0,3018	CALCINAIA	0,3947	LUCCA	0,4470	SANTA CROCE SULL'ARNO	0,4360
SANT'ANGELO DI BROLO	0,2679	CALENZANO	0,4193	LUCIGNANO	0,3601	SANTA FIORA	0,3486
SANTA CATERINA VILLARMOSSA	0,3300	CAMPAGNATICO	0,3818	MAGLIANO IN TOSCANA	0,3366	SANTA LUCE	0,3453
SANTA CRISTINA GELA	0,3050	CAMPI BIENZIO	0,3737	MANCIANO	0,3356	SANTA MARIA A MONTE	0,3784
SANTA CROCE CAMERINA	0,2860	CAMPAGNATICO	0,3164	MARCIANA	0,3325	SARTEANO	0,3489
SANTA DOMENICA VITTORIA	0,2682	CAMPI FLAVIA	0,3547	MARCIANA MARINA	0,3645	SASSETTA	0,3310
SANTA ELISABETTA	0,3112	CAMPO NELL'ELBA	0,3427	MARCIANO DELLA CHIANA	0,3549	SCANDICCI	0,4147
SANTA FLAVIA	0,3710	CAMPORGIANO	0,3667	MARLIANA	0,3591	SCANSANO	0,3215
SANTA LUCIA DEL MELA	0,2707	CANTAGALLO	0,3639	MARRADI	0,3541	SCARLINO	0,3496
SANTA MARGHERITA DI BELICE	0,3175	CAPALBIO	0,4337	MASSA	0,3867	SCARPERIA E SAN PIERO	0,3901
SANTA MARIA DI LICODIA	0,3072	CAPANNOLI	0,3588	MASSA MARITTIMA	0,3629	SEGGIANO	0,3217
SANTA MARIA SALINA	0,3698	CAPANNORI	0,4013	MASSA E COZZILE	0,3746	SEMPRONIANO	0,2978
SANTA NINFA	0,3000	CAPOLIVERI	0,3846	MASSAROSA	0,3627	SERAVEZZA	0,3576
SANTA TERESA DI RIVA	0,3561			MINUCCIANO	0,3500	SERRAVALLE PISTOIESE	0,3815
SANTA VENERINA	0,3230			MOLAZZANA	0,3712	SESTINO	0,3123
SANTO STEFANO QUISQUINA	0,3077			MONSUMMANO TERME	0,3454	SESTO FIORENTINO	0,4350



Elenco, per Regione, dei Comuni e del relativo livello del reddito medio imponibile ai fini dell'addizionale IRPEF

SIENA	0,4910	CERMES	0,4295	PERCA	0,4855	VALDAORA	0,4561
SIGNA	0,3751	CHENES	0,5009	PERGINE VALSUGANA	0,4080	VALFLORIANA	0,3421
SILLANO GIUNCUGNANO	0,3354	CHIUSA	0,4526	PIEVE TESINO	0,3601	VALLARSA	0,3769
SINALUNGA	0,3642	CIMONE	0,3980	PIEVE DI BONO-PREZZO	0,3821	VALLE AURINA	0,4185
SORANO	0,2919	CINTE TESINO	0,3399	PINZOLO	0,4314	VALLE DI CASIES	0,4006
SOVICILLE	0,4099	CIS	0,3824	PLAUS	0,4155	VALLELAGHI	0,3956
STAZZEMA	0,3225	CIVEZZANO	0,4309	POMAROLO	0,4043	VANDOIES	0,4224
SUBBIANO	0,3744	CLES	0,4308	PONTE GARDENA	0,4726	VARNA	0,5043
SUVERETO	0,3304	COMANO TERME	0,3794	PORTE DI RENDENA	0,3787	VELTURNO	0,4490
TALLA	0,4054	COMMEZZADURA	0,3737	POSTAL	0,4906	VERANO	0,4046
TERRANUOVA BRACCIOLINI	0,3889	CONTÀ	0,3692	PRATO ALLO STELVIO	0,4006	VERMIGLIO	0,3489
TERRICCIOLA	0,3456	CORNEDO ALL'ISARCO	0,4371	PREDALIA	0,3819	VIGNOLA-FALESINA	0,3697
TORRITA DI SIENA	0,3495	CORTACCIA SULLA STRADA	0,4095	PREDAZZO	0,4027	VILLA LAGARINA	0,4076
TREQUANDA	0,3643	DEL VINO		PREDOSI	0,3969	VILLABASSA	0,4221
TRESANA	0,3440	CORTINA SULLA STRADA DEL	0,4243	PRIMERO SAN MARTINO DI	0,3900	VILLANDRO	0,4251
UZZANO	0,3882	VINO		CASTROZZA		VILLE D'ANAUNIA	0,3873
VAGLI SOTTO	0,3510	CORVARA IN BADIA	0,5146	PROVES	0,4458	VILLE DI FIEMME	0,4114
VAGLIA	0,4636	CROVIANA	0,4067	RABBI	0,3706	VIPITENO	0,4752
VAIANO	0,3972	CURON VENOSTA	0,3842	RACINES	0,4364	VOLANO	0,3965
VECCHIANO	0,3873	DAMBEL	0,3907	RASUN-ANTERSELVA	0,4256	ZIANO DI FIEMME	0,4035
VERNO	0,3564	DENNO	0,3908	RENON	0,4878		
VIAREGGIO	0,4295	DIMARO FOLGARIDA	0,3609	RIFIANO	0,4027	REGIONE	
VICCHIO	0,3788	DOBBIACO	0,4420	RIO DI PUSTERIA	0,4357	UMBRIA	
VICOPIANO	0,3923	DRENA	0,3677	RIVA DEL GARDA	0,4257	ACQUASPARTA	0,3533
VILLA BASILICA	0,3836	DRO	0,3923	RODENGO	0,4282	ALLERONA	0,3377
VILLA COLLEMANDINA	0,3499	EGNA	0,4673	ROMENO	0,3827	ALVIANO	0,3512
VILLAFRANCA IN LUNIGIANA	0,3683	FAI DELLA PAGANELLA	0,3903	RONCEGNO TERME	0,3865	AMELIA	0,3717
VINCI	0,4052	FALZES	0,5295	RONCHI VALSUGANA	0,3826	ARRONE	0,3554
VOLTERRA	0,3794	FLAVÈ	0,3611	RONZO-CHIENIS	0,3600	ASSISI	0,3791
ZERI	0,2967	FIEROZZO	0,3362	ROZONTE	0,4148	ATTIGLIANO	0,3680
		FIE ALLO SCILIAR	0,4726	ROVERETO	0,4300	AVIGLIANO UMBRO	0,3629
		FOLGARIA	0,4136	ROVERÈ DELLA LUNA	0,4000	BASCHI	0,3443
		FORNACE	0,3790	RUFFRÈ-MENDOLA	0,3724	BASTIA UMBRA	0,3703
		FORTEZZA	0,4229	RUMO	0,3609	BETTONA	0,3500
		FRASSILONGO	0,3494	SAGRON MIS	0,3796	BEVAGNA	0,3541
		FUNES	0,4276	SALORNO SULLA STRADA DEL	0,4148	CALVI DELL'UMBRIA	0,3500
		GAIS	0,4570	VINO		CAMPELLO SUL CLITUNNO	0,3801
		GARGAZZONE	0,4952	SAMONE	0,3618	CANNARA	0,3410
		GARNIGA TERME	0,3670	SAN CANDIDO	0,4745	CASCIA	0,3207
		GIOVO	0,3792	SAN GENESIO ATESINO	0,4642	CASTEL GIORGIO	0,3353
		GIUSTINO	0,3759	SAN GIOVANNI DI FASSA - SÈN	0,3755	CASTEL RITALDI	0,3430
		GLORENZA	0,3995	JAN		CASTEL VISCARDO	0,3581
		GRIGNO	0,3553	SAN LEONARDO IN PASSIRIA	0,3931	CASTIGLIONE DEL LAGO	0,3497
		IMER	0,3657	SAN LORENZO DORSINO	0,3495	CERRETO DI SPOLETO	0,3261
		ISERA	0,4214	SAN LORENZO DI SEBATO	0,4688	CITERNA	0,3492
		LA VALLE	0,4264	SAN MARTINO IN BADIA	0,3994	CITTÀ DELLA PIEVE	0,3761
		LACES	0,3963	SAN MARTINO IN PASSIRIA	0,3755	CITTÀ DI CASTELLO	0,3670
		LAGUNDO	0,4809	SAN MICHELE ALL'ADIGE	0,3915	COLLAZZONE	0,3370
		LAION	0,4235	SAN PANCRAZIO	0,3855	CORCIANO	0,4183
		LAIVES	0,4369	SANT'ORSOLA TERME	0,3730	COSTACCIARO	0,3415
		LANA	0,4609	SANTA CRISTINA VALGARDENA	0,4586	DERUTA	0,3513
		LASA	0,3783	SANZENO	0,3708	FABRO	0,3367
		LAUREGNO	0,3790	SARENTINO	0,3701	FERENTILLO	0,3552
		LAVARONE	0,3747	SARNONICO	0,3843	FIGULLE	0,3535
		LAVIS	0,4030	SCENA	0,4137	FOLLIGNO	0,3934
		LEDRO	0,3678	SCURELLE	0,3775	FOSSATO DI VICO	0,3550
		LEVICO TERME	0,4015	SEGONZANO	0,3495	FRATTA TODINA	0,3406
		LIVO	0,3488	SELLA GIUDICARIE	0,3738	GIANO DELL'UMBRIA	0,3520
		LONA-LASES	0,3680	SELVA DEI MOLINI	0,4115	GIOVE	0,3528
		LUSERNA	0,3292	SELVA DI VAL GARDENA	0,5003	GUALDO CATTANEO	0,3324
		LUSON	0,4334	SENALE-SAN FELICE	0,3691	GUALDO TADINO	0,3468
		MADRUZZO	0,3861	SENALES	0,3834	GUARDEA	0,3394
		MAGRÈ SULLA STRADA DEL	0,4049	SESTO	0,4368	GUBBIO	0,3618
		VINO		SFRUZ	0,4287	LISCIANO NICCONA	0,3308
		MALLES VENOSTA	0,3820	SILANDRO	0,4266	LUGNANO IN TEVERINA	0,3294
		MALÈ	0,3700	SLUDERNO	0,3610	MAGIONE	0,3633
		MAREBBE	0,4451	SORAGA DI FASSA	0,3661	MARSCIANO	0,3602
		MARLENGO	0,4427	SOVER	0,3348	MASSA MARTANA	0,3644
		MARTELLO	0,3293	SPIAZZO	0,3854	MONTE CASTELLO DI VIBIO	0,3314
		MASSIMENO	0,3245	SPOEMA GIOIRE	0,3767	MONTE SANTA MARIA	0,3351
		MAZZIN	0,3973	SPORMINORE	0,3555	TIBERINA	0,3552
		MELTINA	0,4265	STELVIO	0,3717	MONTECASTRILLI	0,3649
		MERANO	0,4795	STENICO	0,3901	MONTECCHIO	0,3398
		MEZZANA	0,3808	STORO	0,3876	MONTEFALCO	0,3398
		MEZZANO	0,3685	STREMBO	0,3996	MONTEFRANCO	0,3727
		MEZZOCORONA	0,4275	TELVE	0,3736	MONTEGABBIONE	0,3518
		MEZZOLOMBARDO	0,3990	TELVE DI SOPRA	0,3621	MONTELEONE D'ORVIETO	0,3601
		MOENA	0,4053	TENNA	0,4565	MONTELEONE DI SPOLETO	0,2896
		MOLVENO	0,3693	TENNO	0,4619	MONTONE	0,3367
		MONGUELFO-TESIDO	0,4344	TERENTO	0,4482	NARNI	0,3737
		MONTAGNA	0,4569	TERLANO	0,4745	NOCERA UMBRA	0,3313
		MORI	0,3870	TERMINO SULLA STRADA DEL	0,4165	NORCIA	0,3433
		MOSO IN PASSIRIA	0,3652	VINO		ORVIETO	0,4020
		NAGO-TORBOLE	0,4388	TERRAGNOLO	0,3435	OTRICOLI	0,3491
		NALLES	0,4571	TERRE D'ADIGE	0,3623	PACIANO	0,3591
		NATURNO	0,4111	TERZOLAS	0,4003	PANICALE	0,3512
		NAZ-SCIAVES	0,4604	TESERO	0,3937	PARRANO	0,3755
		NOGAREDO	0,4436	TESIMO	0,4018	PASSIGNANO SUL TRASIMENO	0,3757
		NOMI	0,3574	TIONE DI TRENTO	0,4232	PENNA IN TEVERINA	0,3835
		NOVA LEVANTE	0,4884	TIRES	0,4624	PERUGIA	0,4314
		NOVA PONENTE	0,4625	TIROLO	0,4300	PIEGARÒ	0,3582
		NOVALEDO	0,3771	TON	0,3601	PIETRALUNGA	0,3172
		NOVELLA	0,3444	TORCEGNO	0,3529	POGGIODOMO	0,3036
		ORA	0,4598	TRAMBILENO	0,4060	POLINO	0,4408
		ORTISEI	0,4683	TRE VILLE	0,4674	PORANO	0,3934
		OSPEDALETTO	0,3751	TRENTO	0,4717	PRECI	0,3157
		OSSANA	0,3918	TRODENA NEL PARCO	0,4373	SAN GEMINI	0,4017
		PALÙ DEL FERSINA	0,3757	NATURALE		SAN GIUSTINO	0,3592
		PANCHIÀ	0,3744	TUBRE	0,3270	SAN VENANZO	0,3347
		PARCINES	0,4180	ULTIMO	0,3934	SANT'ANATOLIA DI NARCO	0,3376
		PEIO	0,3758	VADENA	0,4112		
		PELLIZZANO	0,3717	VAL DI VIZZE	0,4699		
		PELUGO	0,4025	VALDAONE	0,3642		



Elenco, per Regione, dei Comuni e del relativo livello del reddito medio imponibile ai fini dell'addizionale IRPEF

SCHEGGIA E PASCELUPPO	0,3342
SCHEGGINO	0,3679
SELLANO	0,3280
SIGILLO	0,3732
SPELLO	0,3766
SPOLETO	0,3723
STRONCONE	0,3672
TERNI	0,4060
TODI	0,3715
TORGIANO	0,3798
TREVI	0,3561
TUORO SUL TRASIMENO	0,3357
UMBERTIDE	0,3584
VALFABBRICA	0,3228
VALLO DI NERA	0,3402
VALTOPINA	0,3268

REGIONE VALLE D'AOSTA /VALLÉE D'AOSTE

ALLEIN	0,3215
ANTEY-SAINT-ANDRÉ	0,3593
AOSTA	0,4343
ARNAD	0,3636
ARVIER	0,3930
AVISE	0,3494
AYAS	0,3622
AYMAVILLES	0,3799
BARD	0,4458
BIONAZ	0,3299
BRISSEGNE	0,3828
BRUSSON	0,4079
CHALLAND-SAINT-ANSELME	0,3462
CHALLAND-SAINT-VICTOR	0,3590
CHAMBAVE	0,3759
CHAMMOIS	0,4618
CHAMPDEPRAZ	0,3686
CHAMPORCHER	0,3518
CHARVENOSD	0,3896
CHÂTILLON	0,3905
COGNE	0,3419
COURMAYEUR	0,4993
DONNAS	0,3711
DOUES	0,3800
EMARÈSE	0,3714
ETROUBLES	0,3700
FONTAINEMORE	0,3762
FÉNIS	0,4021
GABY	0,4487
GIGNOD	0,4259
GRESSAN	0,4049
GRESSONEY-LA-TRINITÉ	0,4865
GRESSONEY-SAINT-JEAN	0,4123
HÔNE	0,3847
INTROD	0,4124
ISSIME	0,4181
ISSOGNE	0,3478
JOVENÇAN	0,3969
LA MAGDELEINE	0,3811
LA SALLE	0,4363
LA THUILE	0,4380
LILLIANES	0,3451
MONTJOVET	0,3764
MORGEX	0,3842
NUS	0,3850
OLLOMONT	0,3740
OYACE	0,4329
PERLOZ	0,3426
POLLEIN	0,3941
PONT-SAINT-MARTIN	0,3859
PONTBOSET	0,3528
PONTEY	0,3703
PRÉ-SAINT-DIDIER	0,4522
QUART	0,4305
RHÊMES-NOTRE-DAME	0,3762
RHÊMES-SAINT-GEORGES	0,3836
ROISAN	0,4159
SAINTE-CHRISTOPHE	0,4489
SAINTE-DENIS	0,3686
SAINTE-MARCEL	0,3953
SAINTE-NICOLAS	0,3813
SAINTE-OYEN	0,3958
SAINTE-PIERRE	0,4126
SAINTE-RHEMY-EN-BOSSES	0,4514
SAINTE-VINCENT	0,4260
SARRE	0,4292
TORGNON	0,3946
VALGRISENCHÉ	0,3341
VALPELLINE	0,3912
VALSAVARENCHÉ	0,4040
VALTOURNENCHÉ	0,4110
VERRAYES	0,3547
VERRÈS	0,3735
VILLENEUVE	0,3870

REGIONE VENETO

ABANO TERME	0,4509
ADRIA	0,3844
AFIÉ	0,3872
AGNA	0,3550
AGORDO	0,4397
AGUGLIARO	0,3804
ALANO DI PIAVE	0,3760
ALBAREDO D'ADIGE	0,3390
ALBETTONÉ	0,3485
ALBIGNASEGO	0,4564
ALLEGHE	0,3922
ALONTE	0,5032
ALPAGO	0,3833
ALTAVILLA VICENTINA	0,4345
ALTISSIMO	0,3698
ALTIVOLE	0,3887
ANGIARI	0,4059
ANGUILLARA VENETA	0,3356
ANNONE VENETO	0,3601
ARCADE	0,3842
ARCOLE	0,3785
ARCUGNANO	0,4572
ARIANO NEL POLESINE	0,3221
ARQUÀ PETRARCA	0,4384
ARQUÀ POLESINE	0,3780
ARRE	0,3736
ARSIERO	0,3791
ARSIÈ	0,3455
ARZERGRANDE	0,3720
ARZIGNANO	0,4677
ASIAGO	0,3785
ASIGLIANO VENETO	0,3769
ASOLO	0,4455
AURONZO DI CADORE	0,3761
BADIA CALAVENA	0,3634
BADIA POLESINE	0,3658
BAGNOLI DI SOPRA	0,3581
BAGNOLO DI PO	0,3289
BAONE	0,4398
BARBARANO MOSSANO	0,3673
BARBONA	0,3879
BARDOLINO	0,4509
BASSANO DEL GRAPPA	0,4678
BATTAGLIA TERME	0,3884
BELFIORE	0,3644
BELLUNO	0,4512
BERGANTINO	0,3539
BEVILACQUA	0,3516
BOARA PISANI	0,3694
BOLZANO VICENTINO	0,4070
BONAVIGO	0,3340
BORCA DI CADORE	0,3690
BORGO VALBELLUNA	0,3708
BORGO VENETO	0,3473
BORGORICCO	0,4117
BORSO DEL GRAPPA	0,4044
BOSARO	0,3560
BOSCHI SANT'ANNA	0,3468
BOSCO CHIESANUOVA	0,3801
BOVOLENTA	0,3726
BOVOLONE	0,3529
BREDA DI PIAVE	0,3940
BREGANZE	0,4091
BRENDOLA	0,4160
BRENTINO BELLUNO	0,3586
BRENZONE SUL GARDA	0,3514
BRESSANVIDO	0,3837
BROGLIANO	0,4154
BRUGINE	0,3788
BUSSOLENGO	0,4011
BUTTAPIETRA	0,3688
CADONEGHE	0,4436
CAERANO DI SAN MARCO	0,3813
CALALZO DI CADORE	0,3954
CALDIERO	0,3845
CALDOGNO	0,4116
CALTO	0,3506
CALTRANO	0,3817
CALVENE	0,3755
CAMISANO VICENTINO	0,4010
CAMPAGNA LUPIA	0,3760
CAMPIGLIA DEI BERICI	0,3686
CAMPO SAN MARTINO	0,4004
CAMPODARSEGO	0,4284
CAMPODORO	0,4035
CAMPOLONGO MAGGIORE	0,3809
CAMPONOGARA	0,3913
CAMPOSAMPIERO	0,4145
CANALE D'AGORDO	0,3765
CANARO	0,3457
CANDA	0,3663
CANDIANA	0,3568
CAORLE	0,3319
CAPPELLA MAGGIORE	0,4151
CAPRINO VERONESE	0,3805
CARBONERA	0,4197
CARCIERI	0,3420
CARMIGNANO DI BRENTA	0,3988

CARRÈ	0,4324
CARTIGLIANO	0,3751
CARTURA	0,3797
CASALE DI SCODOSIA	0,3243
CASALE SUL SILE	0,4149
CASALEONE	0,3345
CASALSERUGO	0,3885
CASIER	0,4710
CASSOLA	0,4164
CASTAGNARO	0,3280
CASTEGNERO	0,3885
CASTEL D'AZZANO	0,3985
CASTELBALDO	0,3077
CASTELCUCCO	0,4274
CASTELFRANCO VENETO	0,4445
CASTELGOMBERTO	0,3944
CASTELGUGLIELMO	0,3275
CASTELLO DI GODEGO	0,4138
CASTELMASSA	0,3805
CASTELNUOVO BARIANO	0,3650
CASTELNUOVO DEL GARDA	0,3894
CAVAION VERONESE	0,4186
CAVALLINO-TREPONTI	0,3474
CAVARZERE	0,3393
CAVASO DEL TOMBA	0,3883
CAZZANO DI TRAMIGNA	0,3581
CEGGIA	0,3985
CENCENIGHE AGORDINO	0,3779
CENESELLI	0,3569
CEREA	0,3676
CEREGRANO	0,3451
CERRO VERONESE	0,3797
CERVARESE SANTA CROCE	0,3854
CESIOMAGGIORE	0,3718
CESSALTO	0,3688
CHIAMPÒ	0,4061
CHIARANO	0,3538
CHIES D'ALPAGO	0,4022
CHIOGGIA	0,3667
CHIUPPANO	0,3897
CIBIANA DI CADORE	0,3355
CIMADOLMO	0,3626
CINTO CAOMAGGIORE	0,3800
CINTO EUGANEO	0,3609
CISON DI VALMARINO	0,3700
CITTADELLA	0,4535
CODEVIGO	0,3687
CODOGNÈ	0,3739
COGOLLO DEL CENGIO	0,3902
COLCERESA	0,3911
COLLE SANTA LUCIA	0,3555
COLLE UMBERTO	0,4166
COLOGNA VENETA	0,3803
COLOGNOLA AI COLLI	0,4041
COMELICO SUPERIORE	0,3478
CONA	0,3567
CONCAMARISE	0,3364
CONCORDIA SAGITTARIA	0,3747
CONEGLIANO	0,4653
CONSELVE	0,3899
CORBOLA	0,3213
CORDIGNANO	0,3799
CORNEDO VICENTINO	0,3987
CORNUDA	0,4017
CORREZZOLA	0,3465
CORTINA D'AMPEZZO	0,4962
COSTA DI ROVIGO	0,3336
COSTABISSARA	0,4864
COSTERMANO SUL GARDA	0,4655
CREAZZO	0,4495
CRESPADORO	0,3528
CRESPINO	0,3269
CROCETTA DEL MONTELLO	0,3855
CURTAROLO	0,3851
DANTA DI CADORE	0,3331
DOLCÈ	0,3711
DOLO	0,4220
DOMEGGÈ DI CADORE	0,3832
DUE CARRARE	0,3985
DUEVILLE	0,4042
ENEGO	0,3367
ERACLEA	0,3356
ERBEZZO	0,3294
ERBÈ	0,3418
ESTE	0,4124
FALCADE	0,3690
FARA VICENTINO	0,3942
FARRA DI SOLIGO	0,3676
FELTRE	0,3947
FERRARA DI MONTE BALDO	0,4372
FICAROLO	0,3387
FIESSO UMBERTIANO	0,3784
FIESSO D'ARTICO	0,4182
FOLLINA	0,3601
FONTANELLE	0,3817
FONTANIVA	0,4035
FORTE	0,3733
FONZASO	0,3595
FOSSALTA DI PIAVE	0,3837
FOSSALTA DI PORTOGRUARO	0,3940
FOSSÒ	0,4068
FOZA	0,3017
FRASSINELLE POLESINE	0,3192

FRATTA POLESINE	0,3630
FREGONA	0,3938
FUMANE	0,4078
GAIARINE	0,3859
GAIBA	0,3560
GALLIERA VENETA	0,4238
GALLIO	0,3390
GALZIGNANO TERME	0,3741
GAMBELLARA	0,3875
GAMBUGLIANO	0,3947
GARDA	0,4246
GAVELLO	0,3304
GAZZO	0,3725
GAZZO VERONESE	0,3513
GIACCIANO CON BARUCHELLA	0,3424
GIAVERA DEL MONTELLO	0,3832
GODEGA DI SANT'URBANO	0,3888
GORGÒ AL MONTICANO	0,3618
GOSALDO	0,3688
GRANTORTO	0,3679
GRANZE	0,3462
GREZZANA	0,3939
GRISIGNANO DI ZOCCO	0,3752
GRUARO	0,3845
GRUMOLO DELLE ABBADESSE	0,3798
GUARDA VENETA	0,3380
ILLASI	0,3873
ISOLA RIZZA	0,3459
ISOLA VICENTINA	0,3962
ISOLA DELLA SCALA	0,3604
ISTRANA	0,3917
JESOLO	0,3756
LA VALLE AGORDINA	0,3953
LAGHI	0,3620
LAMON	0,3315
LASTEBASSE	0,3874
LAVAGNO	0,4324
LAZISE	0,4520
LEGNAGO	0,4194
LEGNARO	0,4214
LENDINARA	0,3575
LIMANA	0,4125
LIMENA	0,4272
LIVINALLONGO DEL COL DI LANA	0,3906
LONGARE	0,3934
LONGARONE	0,3607
LONGO	0,4112
LOREGGIA	0,3980
LORENZAGO DI CADORE	0,3750
LOREO	0,3364
LORIA	0,3755
LOZZO ATESTINO	0,3590
LOZZO DI CADORE	0,3589
LUGO DI VICENZA	0,3736
LUSIA	0,3343
LUSIANA CONCO	0,3495
MALCESINE	0,3634
MALO	0,4002
MANSUÈ	0,4018
MARANO VICENTINO	0,4099
MARANO DI VALPOLICELLA	0,4208
MARCON	0,4159
MARENO DI PIAVE	0,4061
MAROSTICA	0,4179
MARTELLAGO	0,4158
MASER	0,3992
MASERADA SUL PIAVE	0,3929
MASERA DI PADOVA	0,3891
MASI	0,3375
MASSANZAGO	0,3980
MEDUNA DI LIVENZA	0,3798
MEGLIADINO SAN VITALE	0,3317
MELARA	0,3931
MEOLO	0,3817
MERLARA	0,3212
MESTRINO	0,4180
MEZZANE DI SOTTO	0,4289
MIANE	0,3469
MINERBE	0,3705
MIRA	0,3949
MIRANO	0,4445
MOGLIANO VENETO	0,4704
MONASTIER DI TREVISO	0,3937
MONFUMO	0,3912
MONSELICE	0,3962
MONTAGNANA	0,3772
MONTE DI MALO	0,3920
MONTEBELLO VICENTINO	0,4003
MONTEBELLUNA	0,4367
MONTECCHIA DI CROSARA	0,3354
MONTECCHIO MAGGIORE	0,4131
MONTECCHIO PRECALCINO	0,4030
MONTEFORTE D'ALPONE	0,3684
MONTÉGALDA	0,3867
MONTÉGALDELLA	0,3814
MONTÉGROTTO TERME	0,4297
MONTEVIALE	0,5201
MONTICELLO CONTE OTTO	0,4247
MONTORSO VICENTINO	0,4290
MORGANO	0,3837
MORIAGO DELLA BATTAGLIA	0,3301
MOTTA DI LIVENZA	0,3907




Elenco, per Regione, dei Comuni e del relativo livello del reddito medio imponibile ai fini dell'addizionale IRPEF

MOZZECANE	0,3825	SAN BELLINO	0,3358	TRISSINO	0,4476
MUSILE DI PIAVE	0,3755	SAN BIAGIO DI CALLALTA	0,3954	URBANA	0,3490
MUSSOLENTE	0,4436	SAN BONIFACIO	0,3932	VAL LIONA	0,4060
NANTO	0,3890	SAN DONÀ DI PIAVE	0,4234	VAL DI ZOLDO	0,3170
NEGRAR DI VALPOLICELLA	0,4632	SAN FIOR	0,4092	VALBRENTA	0,3594
NERVESA DELLA BATTAGLIA	0,3675	SAN GIORGIO DELLE PERTICHE	0,4033	VALDAGNO	0,3994
NOALE	0,4299	SAN GIORGIO IN BOSCO	0,3934	VALDASTICO	0,3409
NOGARÀ	0,3842	SAN GIOVANNI ILARIONE	0,3582	VALDOBBIADENE	0,3821
NOGAROLE ROCCA	0,3492	SAN GIOVANNI LUPATOTO	0,4083	VALEGGIO SUL MINCIO	0,3942
NOGAROLE VICENTINO	0,4089	SAN GREGORIO NELLE ALPI	0,3879	VALLADA AGORDINA	0,3952
NOVE	0,3499	SAN MARTINO BUON ALBERGO	0,4036	VALLE DI CADORE	0,3503
NOVENTA PADOVANA	0,5117	SAN MARTINO DI LUPARI	0,4189	VALLI DEL PASUBIO	0,3767
NOVENTA VICENTINA	0,3918	SAN MARTINO DI VENEZZE	0,3476	VAZZOLA	0,3890
NOVENTA DI PIAVE	0,4000	SAN MAURO DI SALINE	0,2983	VEDELAGO	0,3772
OCCHIOBELLO	0,3977	SAN MICHELE AL	0,3425	VEGGIANO	0,4063
ODERZO	0,4471	TAGLIAMENTO		VELO VERONESE	0,2923
OPPEANO	0,3521	SAN NICOLÒ DI COMELICO	0,3850	VELO D'ASTICO	0,3927
ORGIANO	0,3854	SAN PIETRO MUSSOLINO	0,3891	VENEZIA	0,4463
ORMELLE	0,3669	SAN PIETRO VIMINARIO	0,3746	VERONA	0,4800
ORSAGO	0,3797	SAN PIETRO DI CADORE	0,3328	VERONELLA	0,3688
OSPEDALETTO EUGANEO	0,3608	SAN PIETRO DI FELETTO	0,4916	VESCOVANA	0,3717
OSPITALE DI CADORE	0,3365	SAN PIETRO DI MORUBIO	0,3308	VESTENANOVA	0,3417
PADOVA	0,5253	SAN PIETRO IN CARIANO	0,4616	VICENZA	0,4672
PAESE	0,4097	SAN PIETRO IN GU	0,4066	VIDOR	0,3561
PALÙ	0,3088	SAN POLO DI PIAVE	0,3643	VIGASIO	0,3872
PAPOZZE	0,3140	SAN STINO DI LIVENZA	0,3654	VIGHIZZOLO D'ESTE	0,3562
PASTRENGO	0,4098	SAN TOMASO AGORDINO	0,3661	VIGO DI CADORE	0,3483
PEDAVENA	0,4002	SAN VENDEMIANO	0,4290	VIGODARZERE	0,4157
PEDEMONTE	0,3243	SAN VITO DI CADORE	0,4143	VIGONOVO	0,3941
PEDEROLBA	0,3819	SAN VITO DI LEGUZZANO	0,4166	VIGONZA	0,4546
PERAROLO DI CADORE	0,3649	SAN ZENO DI MONTAGNA	0,3855	VILLA BARTOLOMEA	0,3718
PERNUMIA	0,3749	SAN ZENONE DEGLI EZZELINI	0,3745	VILLA ESTENSE	0,3551
PESCANTINA	0,4125	SANDRIGO	0,4341	VILLA DEL CONTE	0,3930
PESCHIERA DEL GARDA	0,4624	SANGUINETTO	0,3530	VILLADOSE	0,3514
PETTORAZZA GRIMANI	0,3302	SANT'AMBROGIO DI	0,4167	VILLAFRANCA PADOVANA	0,4095
PIACENZA D'ADIGE	0,3233	VALPOLICELLA		VILLAFRANCA DI VERONA	0,4054
PIANEZZE	0,4187	SANT'ANGELO DI PIOVE DI	0,3897	VILLAGA	0,3725
PIANIGA	0,4123	SACCO		VILLAMARZANA	0,3482
PIAZZOLA SUL BRENTA	0,4044	SANT'ANNA D'ALFAEDO	0,3419	VILLANOVA MARCHESANA	0,3013
PIEVE DEL GRAPPA	0,3666	SANTELENA	0,3735	VILLANOVA DEL GHEBBO	0,3612
PIEVE DI CADORE	0,4113	SANT'URBANO	0,3327	VILLANOVA DI	0,3922
PIEVE DI SOLIGO	0,3824	SANTA GIUSTINA	0,3972	CAMPOSAMPIERO	
PINCARA	0,3107	SANTA GIUSTINA IN COLLE	0,3954	VILLAVERLA	0,4059
PIOMBINO DESE	0,3813	SANTA LUCIA DI PIAVE	0,3965	VILLORBA	0,4291
PIOVE DI SACCO	0,4061	SANTA MARIA DI SALA	0,3998	VITTORIO VENETO	0,4232
PIOVENE ROCCHETTE	0,3872	SANTO STEFANO DI CADORE	0,3542	VO'	0,3622
POIANA MAGGIORE	0,3725	SANTORSO	0,4356	VODO CADORE	0,3557
POLESELLA	0,3691	SAONARA	0,4278	VOLPAGO DEL MONTELO	0,3802
POLVERARA	0,4127	SARCEDO	0,4147	VOLTAGO AGORDINO	0,4090
PONSO	0,3587	SAREGO	0,3930	ZANÈ	0,4471
PONTE SAN NICOLÒ	0,4334	SARMEDE	0,3775	ZENSON DI PIAVE	0,3734
PONTE DI PIAVE	0,3956	SCHIAVON	0,3803	ZERMEGHEDO	0,4256
PONTE NELLE ALPI	0,3929	SCHO	0,4328	ZERO BRANCO	0,4045
PONTECCHIO POLESINE	0,3884	SCORZÈ	0,4123	ZEVIO	0,3814
PONTELONGO	0,3567	SEDICO	0,4050	ZIMELLA	0,3484
PONZANO VENETO	0,4480	SEGUSINO	0,4279	ZOPPÈ DI CADORE	0,2512
PORTO TOLLE	0,3232	SELVA DI CADORE	0,3592	ZOVENCEDO	0,3812
PORTO VIRO	0,3415	SELVA DI PROGNO	0,3177	ZUGLIANO	0,4149
PORTOBUFFOLÈ	0,4321	SELVAZZANO DENTRO	0,4750		
PORTOGRUARO	0,4223	SEREN DEL GRAPPA	0,3560		
POSINA	0,3213	SERNAGLIA DELLA BATTAGLIA	0,3669		
POSSAGNO	0,3673	SILEA	0,4465		
POVE DEL GRAPPA	0,4612	SOAVE	0,4215		
POVEGLIANO	0,3981	SOLAGNA	0,3935		
POVEGLIANO VERONESE	0,3792	SOLESINO	0,3306		
POZZOLEONE	0,3769	SOMMACAMPAGNA	0,3984		
POZZONOVO	0,3779	SONA	0,4072		
PRAMAGGIORE	0,3584	SORGÀ	0,3527		
PREGANZIOL	0,4438	SOSPIROLO	0,3811		
PRESSANA	0,3546	SOSSANO	0,3709		
QUARTO D'ALTINO	0,3986	SOVERZENE	0,4123		
QUERO VAS	0,3582	SOVIZZO	0,4698		
QUINTO VICENTINO	0,4053	SOVRAMONTE	0,3397		
QUINTO DI TREVISO	0,3940	SPINEA	0,4106		
RECOARO TERME	0,3518	SPRESIANO	0,3933		
REFRONTOLO	0,4192	STANGHELLA	0,3507		
RESANA	0,3838	STIENTA	0,3548		
REVINE LAGO	0,3647	STRA	0,4461		
RIESE PIO X	0,3771	SUSEGANA	0,4010		
RIVAMONTE AGORDINO	0,3861	TAGLIO DI PO	0,3270		
RIVOLI VERONESE	0,3775	TAIBON AGORDINO	0,4069		
ROANA	0,3632	TAMBRE	0,3387		
ROCCA PIETORE	0,3567	TARZO	0,3550		
ROMANO D'EZZELINO	0,3997	TEGLIO VENETO	0,3736		
RONCADE	0,4180	TEOLO	0,4429		
RONCO ALL'ADIGE	0,3422	TERRASSA PADOVANA	0,3573		
RONCÀ	0,3695	TERRAZZO	0,3314		
ROSOLINA	0,3626	TEZZE SUL BRENTA	0,3877		
ROSSANO VENETO	0,4056	THIENE	0,4362		
ROSÀ	0,3956	TOMBOLO	0,4374		
ROTZO	0,3726	TONEZZA DEL CIMONE	0,3590		
ROVERCHIARA	0,3257	TORRE DI MOSTO	0,3558		
ROVEREDO DI GUÀ	0,3648	TORREBELVICINO	0,3919		
ROVERÈ VERONESE	0,3457	TORREGLIA	0,3953		
ROVIGO	0,4269	TORRI DEL BENACO	0,4304		
ROVOLON	0,3700	TORRI DI QUARTESOLO	0,4044		
RUBANO	0,4477	TREBASELEGHE	0,3980		
SACCOLONGO	0,4077	TRECENTA	0,3409		
SALARA	0,3409	TREGNAGO	0,3786		
SALCEDO	0,3654	TREVENZUOLO	0,3479		
SALGAREDA	0,3828	TREVIGNANO	0,3784		
SALIZOLE	0,3148	TREVISO	0,5170		
SALZANO	0,4035	TRIBANO	0,3766		



SUB ALLEGATO 98.B

Elenco, per Regione, delle Province e del relativo livello del reddito medio imponibile ai fini dell'addizionale IRPEF riferiti ai periodi d'imposta 2018 e 2019, su classificazione dei comuni al 31 dicembre 2020



Elenco, per Regione, delle Province e del relativo livello del reddito medio imponibile ai fini dell'addizionale IRPEF

REGIONE**ABRUZZO**

CHIETI	0,3640
L'AQUILA	0,3843
PESCARA	0,3924
TERAMO	0,3527

REGIONE**BASILICATA**

MATERA	0,3492
POTENZA	0,3516

REGIONE**CALABRIA**

CATANZARO	0,3619
COSENZA	0,3403
CROTONE	0,3307
REGGIO CALABRIA	0,3449
VIBO VALENTIA	0,3275

REGIONE**CAMPANIA**

AVELLINO	0,3605
BENEVENTO	0,3572
CASERTA	0,3635
NAPOLI	0,3889
SALERNO	0,3576

REGIONE**EMILIA-ROMAGNA**

BOLOGNA	0,4626
FERRARA	0,3893
FORLÌ-CESENA	0,3908
MODENA	0,4394
PARMA	0,4554
PIACENZA	0,4271
RAVENNA	0,4000
REGGIO NELL'EMILIA	0,4374
RIMINI	0,3780

REGIONE**FRIULI-VENEZIA GIULIA**

GORIZIA	0,3950
PORDENONE	0,4075
TRIESTE	0,4427
UDINE	0,4105

REGIONE**LAZIO**

FROSINONE	0,3644
LATINA	0,3731
RIETI	0,3776
ROMA	0,4904
VITERBO	0,3732

REGIONE**LIGURIA**

GENOVA	0,4377
IMPERIA	0,3719
LA SPEZIA	0,4089
SAVONA	0,4062

REGIONE**LOMBARDIA**

BERGAMO	0,4324
BRESCIA	0,4194
COMO	0,4419
CREMONA	0,4172
LECCO	0,4585
LODI	0,4238
MANTOVA	0,4007
MILANO	0,5419
MONZA E DELLA BRIANZA	0,4699
PAVIA	0,4205
SONDRIO	0,3922
VARESE	0,4403

REGIONE**MARCHE**


ANCONA	0,3992
ASCOLI PICENO	0,3738
FERMO	0,3600
MACERATA	0,3725
PESARO E URBINO	0,3856

REGIONE**MOLISE**

CAMPOBASSO	0,3567
ISERNIA	0,3605

REGIONE**PIEMONTE**

ALESSANDRIA	0,4027
ASTI	0,3923
BIELLA	0,3980
CUNEO	0,4002
NOVARA	0,4288
TORINO	0,4415
VERBANO-CUSIO-OSSOLA	0,3867
VERCELLI	0,3958



Elenco, per Regione, delle Province e del relativo livello del reddito medio imponibile ai fini dell'addizionale IRPEF

REGIONE**PUGLIA**

BARI	0,3786
BARLETTA-ANDRIA-TRANI	0,3377
BRINDISI	0,3371
FOGGIA	0,3381
LECCE	0,3466
TARANTO	0,3619

REGIONE**SARDEGNA**

CAGLIARI	0,4241
NUORO	0,3298
ORISTANO	0,3450
SASSARI	0,3595
SUD SARDEGNA	0,3292

REGIONE**SICILIA**

AGRIGENTO	0,3376
CALTANISSETTA	0,3558
CATANIA	0,3730
ENNA	0,3408
MESSINA	0,3639
PALERMO	0,3903
RAGUSA	0,3283
SIRACUSA	0,3674
TRAPANI	0,3487

REGIONE**TOSCANA**

AREZZO	0,3859
FIRENZE	0,4389
GROSSETO	0,3736
LIVORNO	0,4044
LUCCA	0,4078
MASSA-CARRARA	0,3927
PISA	0,4161
PISTOIA	0,3791
PRATO	0,3903
SIENA	0,4055

TRENTINO-ALTO ADIGE

BOLZANO/BOZEN	0,4639
TRENTO	0,4141

REGIONE**UMBRIA**

PERUGIA	0,3833
TERNI	0,3878

REGIONE**VALLE D'AOSTA**

/VALLÉE D'AOSTE	
VALLE D'AOSTA/V ALLÉE D'AOSTE	0,4099

REGIONE**VENETO**

BELLUNO	0,3973
PADOVA	0,4352
ROVIGO	0,3712
TREVISO	0,4196
VENEZIA	0,4105
VERONA	0,4168
VICENZA	0,4198

