

# DECRETI, DELIBERE E ORDINANZE MINISTERIALI

## MINISTERO DELL'ECONOMIA E DELLE FINANZE

DECRETO 29 luglio 2022.

**Approvazione del modello di dichiarazione dell'imposta municipale propria (IMU) e dell'imposta immobiliare sulle piattaforme marine (IMPi).**

### IL DIRETTORE GENERALE DELLE FINANZE

Visto l'art. 1, comma 738 della legge 27 dicembre 2019, n. 160, il quale stabilisce tra l'altro che, a decorrere dall'anno 2020, l'imposta municipale propria (IMU) è disciplinata dalle disposizioni di cui ai commi da 739 a 783;

Visto il comma 769 del medesimo art. 1 della legge n. 160 del 2019, il quale dispone che i soggetti passivi, ad eccezione di quelli di cui al comma 759, lettera g), devono presentare la dichiarazione o, in alternativa, trasmetterla in via telematica secondo le modalità approvate con apposito decreto del Ministero dell'economia e delle finanze, sentita l'Associazione nazionale dei comuni italiani (ANCI), entro il 30 giugno dell'anno successivo a quello in cui il possesso degli immobili ha avuto inizio o sono intervenute variazioni rilevanti ai fini della determinazione dell'imposta. La dichiarazione ha effetto anche per gli anni successivi, sempre che non si verificano modificazioni dei dati ed elementi dichiarati cui consegue un diverso ammontare dell'imposta dovuta. Con il predetto decreto sono altresì disciplinati i casi in cui deve essere presentata la dichiarazione. Restano ferme le dichiarazioni presentate ai fini dell'IMU e del tributo per i servizi indivisibili, in quanto compatibili. In ogni caso, ai fini dell'applicazione dei benefici di cui al comma 741, lettera c), numeri 3) e 5), e al comma 751, terzo periodo, il soggetto passivo attesta nel modello di dichiarazione il possesso dei requisiti prescritti dalle norme;

Visto l'art. 38 del decreto-legge 26 ottobre 2019, n. 124, convertito, con modificazioni, dalla legge 19 dicembre 2019, n. 157 con il quale è stata istituita, a decorrere dall'anno 2020, l'imposta immobiliare sulle piattaforme marine (IMPi) in sostituzione di ogni altra imposizione immobiliare locale ordinaria sugli stessi manufatti. Per piattaforma marina si intende la piattaforma con struttura emersa destinata alla coltivazione di idrocarburi e sita entro i limiti del mare territoriale come individuato dall'art. 2 del codice della navigazione;

Visto il comma 7 dello stesso art. 38 del decreto-legge n. 124 del 2019, il quale dispone che, per quanto non espressamente previsto dall'art. 38, si applicano le altre disposizioni dell'IMU, in quanto compatibili e il successivo comma 8, il quale stabilisce che restano ferme le disposizioni relative ai manufatti ubicati nel mare territoriale destinati all'esercizio dell'attività di rigassificazione del gas naturale, di cui al comma 728 dell'art. 1 della leg-

ge 27 dicembre 2017, n. 205, ai quali si applicano esclusivamente i commi 3, 4, 5, 6 e 7 dell'art. 38 del decreto-legge n. 124 del 2019;

Visto l'art. 35, comma 4, del decreto-legge 21 giugno 2022, n. 73 a norma del quale il termine per la presentazione della dichiarazione sull'imposta municipale propria (IMU), relativa all'anno di imposta 2021 è differito al 31 dicembre 2022;

Considerato che tra le norme che regolano la disciplina dell'IMU rientra anche la disposizione recata dall'art. 1, comma 769, della legge n. 160 del 2019, concernente la dichiarazione che si ritiene compatibile ai fini della dichiarazione relativa IMPi;

Considerato, altresì, che è necessario aggiornare il modello dichiarativo IMU affinché lo stesso tenga conto anche delle agevolazioni che hanno interessato l'IMU durante il periodo dell'emergenza epidemiologica di cui all'art. 1, commi da 13 a 17 del decreto-legge 22 marzo 2021, n. 41, convertito, con modificazioni, dalla legge 21 maggio 2021, n. 69, e autorizzate, nel rispetto dei limiti e delle condizioni previsti dalle sezioni 3.1 e 3.12 della comunicazione della Commissione europea del 19 marzo 2020 C(2020) 1863 final «Quadro temporaneo per le misure di aiuto di Stato a sostegno dell'economia nell'attuale emergenza da COVID-19» e successive modificazioni nonché con decisione del 15 ottobre 2021 nell'ambito del regime SA. 62668 (2021/N), successivamente prorogata al 30 giugno 2022 con decisione dell'11 gennaio 2022 SA.101076 (2021/N);

Considerato che il decreto 28 aprile 2022 del Ministro dell'economia e delle finanze emanato di concerto con il Ministro dell'interno, con il Ministro della difesa e con il Ministro della transizione ecologica, pubblicato nella *Gazzetta Ufficiale*, Serie generale n. 108 del 10 maggio 2022, nell'individuare i comuni cui è attribuito il gettito dell'IMPi, stabilisce all'art. 3 che i soggetti passivi che hanno versato il tributo per le annualità 2020 e 2021 comunicano allo Stato le informazioni relative alla base imponibile e all'imposta versata per i medesimi anni 2020 e 2021, relativamente a ciascuna piattaforma e ciascun terminale di rigassificazione del gas naturale e che pertanto la dichiarazione dovrà essere presentata a regime a partire dall'anno di imposta 2022, poiché per gli anni 2020 e 2021 valgono i dati comunicati dai contribuenti, entro il termine di cui al citato art. 3, che saranno messi a disposizione dei comuni interessati da parte dello Stato;

Visto il decreto legislativo 7 marzo 2005, n. 82, concernente il codice dell'amministrazione digitale;

Visto il decreto legislativo 30 giugno 2003, n. 196, concernente «Codice in materia di protezione dei dati personali, recante disposizioni per l'adeguamento dell'ordinamento nazionale al regolamento (UE) n. 2016/679 del Parlamento europeo e del Consiglio, del 27 aprile 2016, relativo alla protezione delle persone fisiche con riguardo al trattamento dei dati personali, nonché alla libera circolazione di tali dati e che abroga la direttiva 95/46/CE»;

Sentita la conferenza Stato-città ed autonomie locali nella seduta del 27 luglio 2022



E M A N A  
il seguente decreto:

Art. 1.

*Approvazione del modello di dichiarazione*

1. Sono approvati il modello di dichiarazione e le relative istruzioni, allegati al presente decreto di cui ne costituiscono parte integrante, agli effetti dell'imposta municipale propria (IMU), di cui all'articolo 1, commi da 738 a 783 della legge 27 dicembre 2019, n. 160 e dell'imposta immobiliare sulle piattaforme marine (IMPi), di cui all'articolo 38 del decreto-legge 26 ottobre 2019, n. 124, convertito, con modificazioni, dalla legge 19 dicembre 2019, n. 157 (di seguito: «Dichiarazione IMU/IMPi»).

2. La dichiarazione IMU/IMPi deve essere presentata, a norma dell'articolo 1, comma 769, della legge n. 160 del 2019 dai soggetti passivi, di cui all'articolo 1, comma 743, della legge n. 160 del 2019 – ad eccezione di quelli di cui al successivo comma 759, lettera g), vale a dire gli enti non commerciali di cui alla lettera i) del comma 1 dell'articolo 7 del decreto legislativo 30 dicembre 1992, n. 504, che possiedono e utilizzano gli immobili destinati esclusivamente allo svolgimento con modalità non commerciali delle attività previste nella medesima lettera i) – in modalità cartacea o, in alternativa, deve essere trasmessa in via telematica, entro il 30 giugno dell'anno successivo a quello in cui il possesso degli immobili ha avuto inizio o sono intervenute variazioni rilevanti ai fini della determinazione dell'imposta. La dichiarazione ha effetto anche per gli anni successivi, sempre che non si verifichino modificazioni dei dati ed elementi dichiarati cui consegua un diverso ammontare dell'imposta dovuta. La dichiarazione deve essere presentata nei casi individuati nelle istruzioni allegate al presente decreto. Restano ferme le dichiarazioni presentate ai fini dell'IMU e del tributo per i servizi indivisibili, in quanto compatibili.

Art. 2.

*Struttura del modello di dichiarazione cartacea e specifiche tecniche per la trasmissione telematica*

1. La dichiarazione cartacea deve essere redatta su stampato conforme al modello di cui all'art. 1. Il modello è su fondo bianco, con caratteri in colore nero. La compilazione e la presentazione della dichiarazione devono avvenire secondo le istruzioni di cui allo stesso art. 1.

2. La dichiarazione telematica è un documento informatico formato in conformità alle specifiche tecniche allegate al presente decreto, che ne formano parte integrante.

3. Gli eventuali aggiornamenti del modello di dichiarazione IMU/IMPi, delle istruzioni e delle specifiche tecniche saranno pubblicati sul sito internet del Dipartimento delle finanze del Ministero dell'economia e delle finanze [www.finanze.gov.it](http://www.finanze.gov.it)

Art. 3.

*Disponibilità dei modelli di dichiarazione*

1. I comuni devono far stampare, a proprie spese, un congruo numero di modelli, con le relative istruzioni, da porre a disposizione gratuita dei contribuenti.

2. I modelli sono disponibili anche nel sito Internet del Ministero dell'economia e delle finanze [www.finanze.gov.it](http://www.finanze.gov.it) in versione PDF editabile e possono essere utilizzati, purché vengano rispettate in fase di stampa le caratteristiche tecniche di cui al successivo art. 4.

3. È altresì autorizzato l'utilizzo dei modelli prelevati da altri siti Internet a condizione che gli stessi abbiano le caratteristiche tecniche richiamate nel citato art. 4 e rechino l'indirizzo del sito dal quale sono stati prelevati, nonché gli estremi del presente decreto.

Art. 4.

*Caratteristiche tecniche per la stampa del modello di dichiarazione*

1. Il modello di dichiarazione IMU/IMPi deve presentare i seguenti requisiti:

stampa realizzata con le caratteristiche previste per il modello di cui all'art. 1;

conformità di struttura e sequenza con il modello approvato con il presente decreto, anche per quanto riguarda la sequenza dei campi e l'intestazione dei dati richiesti.

2. Le dimensioni per il formato a pagina singola possono variare entro i seguenti limiti:

larghezza minima: cm 19,5 - massima cm 21,5;

altezza minima: cm 29,2 - massima cm 31,5.

3. Le dimensioni per il formato a pagina doppia ripiegabile possono variare entro i seguenti limiti:

larghezza minima: cm 35 - massima cm 42;

altezza minima: cm 29,2 - massima cm 31,5.

4. Sul frontespizio dei modelli predisposti ai sensi dei commi precedenti devono essere indicati gli estremi del soggetto che ne cura la stampa e quelli del presente decreto.

Art. 5.


*Riproduzione del modello di dichiarazione*

1. È autorizzata, con le stesse caratteristiche richiamate nell'art. 4, la riproduzione del modello indicato nell'articolo 1 mediante l'utilizzo di stampanti laser o di altri tipi di stampanti che, comunque, garantiscano la chiarezza e la leggibilità dei modelli nel tempo.

2. È altresì autorizzata la riproduzione del modello con le stampanti di cui al comma 1 su fogli singoli nel rispetto delle seguenti condizioni:

colore, dimensioni, conformità di struttura e sequenza aventi le stesse caratteristiche di cui all'art. 4;

indicazione su ogni pagina del codice fiscale del contribuente;



bloccaggio dei fogli mediante sistemi che garantiscano l'integrità del modello e la permanenza nel tempo. Il bloccaggio deve essere applicato esclusivamente sul lato sinistro del modello e non deve superare un centimetro dal bordo. Per il bloccaggio possono essere utilizzati sistemi di incollaggio ovvero sistemi di tipo meccanico. Resta escluso il sistema di bloccaggio mediante spirali.

3. Sul frontespizio dei modelli di cui ai commi precedenti devono essere indicati i dati identificativi del soggetto che cura la predisposizione delle immagini utilizzate per la riproduzione mediante stampanti di cui al comma 1 dei modelli stessi e gli estremi del presente decreto.

#### Art. 6.

##### *Presentazione della dichiarazione*

1. La dichiarazione cartacea o telematica deve essere presentata al comune sul cui territorio insistono gli immobili dichiarati. Se l'immobile insiste su territori di comuni diversi, la dichiarazione IMU/IMPi deve essere presentata al comune sul cui territorio insiste prevalentemente la superficie dell'immobile stesso. In caso di variazioni delle circoscrizioni territoriali dei comuni, la dichiarazione deve essere presentata al comune nell'ambito del cui territorio risultano ubicati gli immobili al 1° gennaio dell'anno cui l'imposta si riferisce. La dichiarazione relativa all'IMPi deve essere presentata ai comuni individuati dal decreto previsto dall'articolo 38, comma 4, del decreto-legge, n. 124 del 2019.

2. È possibile presentare una dichiarazione IMU/IMPi «nuova», «sostitutiva» o «multipla», secondo le regole contenute nelle istruzioni e nelle specifiche tecniche allegate al presente decreto.

3. Nel caso di presentazione della dichiarazione cartacea, il comune deve rilasciarne ricevuta; la dichiarazione può essere presentata anche a mezzo posta, mediante raccomandata senza ricevuta di ritorno, in busta chiusa recante la dicitura «Dichiarazione IMU/IMPi 20\_\_» e deve essere indirizzata all'ufficio tributi del comune competente. La dichiarazione può essere, altresì, trasmessa in via telematica con posta certificata. La spedizione può essere effettuata anche dall'estero a mezzo lettera raccomandata o altro mezzo equivalente dal quale risulti la data di spedizione. La data di spedizione è considerata come data di presentazione della dichiarazione.

4. Il comune, nell'esercizio della propria potestà regolamentare, può stabilire altre modalità di trasmissione della dichiarazione cartacea più adeguate alle proprie esigenze organizzative, delle quali deve dare ampia informazione ai contribuenti al fine di consentire il corretto adempimento dell'obbligazione tributaria.


5. La presentazione della dichiarazione in modalità telematica è effettuata dal contribuente oppure da un soggetto incaricato della trasmissione telematica, di cui all'articolo 3, comma 3, del decreto del Presidente della Repubblica 22 luglio 1998, n. 322, attraverso il canale Fisconline/Entratel.

#### Art. 7.

##### *Termini di presentazione della dichiarazione*

1. La dichiarazione, cartacea o telematica, deve essere presentata a norma dell'art. 1, comma 769, della legge n. 160 del 2019, entro il 30 giugno dell'anno successivo a quello in cui il possesso degli immobili ha avuto inizio o sono intervenute variazioni rilevanti ai fini della determinazione dell'imposta. La dichiarazione ha effetto anche per gli anni successivi, sempre che non si verificano modificazioni dei dati ed elementi dichiarati cui consegua un diverso ammontare dell'imposta dovuta.

2. Le dichiarazioni relative all'anno di imposta 2021 devono essere presentate entro il 31 dicembre 2022. Restano comunque valide le dichiarazioni già presentate per l'anno di imposta 2021, utilizzando il modello di dichiarazione di cui al decreto del Ministro dell'economia e delle finanze 30 ottobre 2012, pubblicato nella *Gazzetta Ufficiale* n. 258 del 5 novembre 2012, nel solo caso in cui i dati dichiarati non differiscono da quelli richiesti nel nuovo modello dichiarativo. Limitatamente all'IMPi, le dichiarazioni sono presentate a decorrere dall'anno d'imposta 2022. Per gli anni



d'imposta 2020 e 2021, sono messi a disposizione dei comuni i dati comunicati allo Stato dai soggetti passivi ai sensi dell'art. 3 del decreto 28 aprile 2022 del Ministro dell'economia e delle finanze emanato di concerto con il Ministro dell'interno, con il Ministro della difesa e con il Ministro della transizione ecologica.

## Art. 8.

### *Trattamento dei dati*

1. La base giuridica del trattamento dei dati personali - prevista dall'art. 6, paragrafo 3, lett. *b*), del Regolamento (UE) 2016/679 e dall'art. 2-*ter* del Codice in materia di protezione dei dati personali, di cui al decreto legislativo 30 giugno 2003, n. 196 - è individuata nell'art. 1, comma 769, della legge 27 dicembre 2019, n. 160.

2. Il Ministero dell'economia e delle finanze assume il ruolo di Titolare del trattamento dei dati personali inseriti in dichiarazione in relazione alle fasi di acquisizione, trasmissione, conservazione e messa a disposizione della dichiarazione IMU/IMPi. I comuni sono Titolari del trattamento dei dati personali a partire dal momento in cui hanno a disposizione la dichiarazione. Il Ministero dell'economia e delle finanze si avvale del partner tecnologico Sogei S.p.a., al quale è affidata la gestione del sistema informativo dell'anagrafe tributaria e del sistema informativo del Ministero dell'economia e delle finanze, designato per questo responsabile del trattamento dei dati ai sensi dell'art. 28 del regolamento (UE) 2016/679. Il Ministero dell'economia e delle finanze, nei casi di acquisizione di dichiarazione telematica, si avvale inoltre del servizio di autenticazione all'area riservata del sito dell'Agenzia delle entrate, per l'accesso all'applicazione ivi disponibile, e dei servizi di validazione dei codici fiscali e delle partite IVA. L'Agenzia delle entrate è, pertanto, designata responsabile del trattamento dei dati, ai sensi dell'art. 28 del regolamento (UE) 2016/679 limitatamente alle fasi citate.

3. Le categorie di dati personali trattate attraverso il modello di dichiarazione sono descritte nell'informativa sul trattamento dei dati personali del modello medesimo.

4. Nel rispetto del principio di limitazione della conservazione dei dati personali (articolo 5, paragrafo 1, lettera *e*), del regolamento (UE) 2016/679), il Dipartimento delle finanze conserva i dati oggetto del trattamento per il periodo strettamente necessario a consentire l'esercizio del potere di accertamento da parte dei comuni entro il 31 dicembre del quinto anno successivo a quello in cui la dichiarazione deve essere presentata, secondo quanto previsto dall'articolo 1, comma 161, della legge 27 dicembre 2006, n. 296.


5. Nel rispetto del principio di integrità e riservatezza dei dati personali oggetto di trattamento (art. 5, paragrafo 1, lettera *f*), del regolamento (UE) n. 2016/679), la trasmissione del modello di dichiarazione IMU/IMPi deve essere effettuata esclusivamente mediante le modalità descritte nel presente decreto.

Il presente decreto sarà pubblicato nella *Gazzetta Ufficiale* della Repubblica italiana.

Roma, 29 luglio 2022

*Il direttore generale delle finanze*

LAPECORELLA





ANNO D'IMPOSTA \_\_\_\_\_

## IMPOSTA MUNICIPALE PROPRIA IMPOSTA IMMOBILIARE SULLE PIATTAFORME MARINE

### INFORMATIVA SUL TRATTAMENTO DEI DATI PERSONALI AI SENSI DEGLI ARTT. 13 E 14 DEL REGOLAMENTO (UE) 2016/679

Il Dipartimento delle Finanze, esclusivamente per le dichiarazioni trasmesse in via telematica, fornisce le informazioni circa il trattamento dei dati personali contenuti nelle dichiarazioni imposta municipale propria (IMU) e imposta immobiliare sulle piattaforme marine (IMPI) e i diritti riconosciuti agli interessati, ai sensi del Regolamento UE 2016/679, relativo alla protezione delle persone fisiche con riguardo al trattamento dei dati personali, e del D.Lgs. 196/2003, in materia di protezione dei dati personali, così come modificato dal D.Lgs. 101/2018.

<b>Finalità del trattamento</b>	I dati forniti in fase di accesso all'area riservata sul sito internet dell'Agenzia delle Entrate verranno trattati: - dall'Agenzia delle Entrate, per consentire l'identificazione degli utenti e l'accesso all'applicazione del Dipartimento delle Finanze; - dall'Agenzia delle Entrate per consentire la verifica di validità dei codici fiscali e delle partite Iva inserite all'interno dell'applicazione. I dati forniti con la dichiarazione telematica verranno trattati dal Ministero dell'Economia e delle Finanze - Dipartimento delle Finanze, per consentire, l'acquisizione, la memorizzazione della dichiarazione e la messa a disposizione della stessa ai comuni per le proprie finalità istituzionali.
<b>Conferimento dei dati</b>	I dati richiesti devono essere forniti obbligatoriamente, per gli effetti delle disposizioni in materia di IMU e di IMPI. L'omissione e/o l'indicazione non veritiera di dati può far incorrere in sanzioni amministrative. La base giuridica del trattamento è da individuarsi nell'esercizio di pubblici poteri connessi allo svolgimento delle predette attività ai sensi dell'art. 1, commi 738 e seguenti della legge 27 dicembre 2019, n. 160 e dell'art. 38 del D. L. 26 ottobre 2019, n. 124, convertito, con modificazioni, dalla legge 19 dicembre 2019, n. 157.
<b>Periodo di conservazione dei dati</b>	I dati saranno conservati dal Ministero dell'Economia e delle Finanze - Dipartimento delle Finanze per il periodo strettamente necessario a consentire la trasmissione delle dichiarazioni IMU e IMPI (fino al 31 dicembre del quinto anno successivo a quello in cui la dichiarazione doveva essere presentata).
<b>Categorie di destinatari dei dati personali</b>	I suoi dati personali non saranno oggetto di diffusione, tuttavia, se necessario potranno essere comunicati: - ai soggetti cui la comunicazione dei dati debba essere effettuata in adempimento di un obbligo previsto dalla legge, da un regolamento o dalla normativa comunitaria, ovvero per adempiere ad un ordine dell'Autorità Giudiziaria; - ai soggetti designati dal Titolare, in qualità di Responsabili ovvero alle persone autorizzate al trattamento dei dati personali che operano al di sotto dell'autorità diretta del Titolare o del Responsabile; - ad altri eventuali soggetti terzi, nei casi espressamente previsti dalla legge, ovvero ancora se la comunicazione si renderà necessaria per la tutela del Ministero in sede giudiziaria.
<b>Modalità del trattamento</b>	I dati personali saranno trattati anche con strumenti automatizzati per il tempo strettamente necessario a conseguire gli scopi per cui sono stati raccolti. Il Ministero dell'Economia e delle Finanze - Dipartimento delle Finanze adotta tutte le misure idonee per garantire che i dati forniti vengano trattati in modo adeguato e conforme alle finalità per cui sono acquisiti e gestiti nonché idonee misure di sicurezza, organizzative, tecniche e fisiche, per tutelare le informazioni dall'alterazione, dalla distruzione, dalla perdita, dal furto o dall'utilizzo improprio o illegittimo. La dichiarazione può essere compilata e trasmessa da soggetti intermediari individuati dalla legge (centri di assistenza, associazioni di categoria e professionisti) che tratteranno i dati esclusivamente per la finalità di trasmissione del modello. Per tale attività di trasmissione, gli intermediari assumono la qualifica di "Titolare del trattamento" quando i dati entrano nella loro disponibilità e sotto il loro diretto controllo.
<b>Titolare del trattamento</b>	I dati personali saranno trattati anche con strumenti automatizzati per il tempo strettamente necessario a conseguire gli scopi per cui sono stati raccolti. L'Agenzia delle Entrate attua idonee misure per garantire che i dati forniti vengano trattati in modo adeguato e conforme alle finalità per cui vengono gestiti; l'Agenzia delle Entrate impiega idonee misure di sicurezza, organizzative, tecniche e fisiche, per tutelare le informazioni dall'alterazione, dalla distruzione, dalla perdita, dal furto o dall'utilizzo improprio o illegittimo. Il modello può essere consegnato a soggetti intermediari individuati dalla legge (centri di assistenza, associazioni di categoria e professionisti) che tratteranno i dati esclusivamente per la finalità di trasmissione del modello all'Agenzia delle Entrate. Per la sola attività di trasmissione, gli intermediari assumono la qualifica di "titolare del trattamento" quando i dati entrano nella loro disponibilità e sotto il loro diretto controllo.
<b>Responsabile del trattamento</b>	Il Ministero dell'Economia e delle Finanze - Dipartimento delle Finanze nei casi di acquisizione di dichiarazione telematica si avvale di Sogei S.p.A., in qualità di partner tecnologico al quale è affidata la gestione dell'applicativo messo a disposizione per la compilazione, l'acquisizione e la conservazione del modello telematico di dichiarazione, e per la messa a disposizione dello stesso ai comuni. Sogei S.p.A. è, pertanto, designata Responsabile del trattamento dei dati ai sensi dell'articolo 28 del regolamento (UE) 2016/679 per le fasi citate. Il Ministero dell'Economia e delle Finanze - Dipartimento delle Finanze nei casi di acquisizione di dichiarazione telematica si avvale, inoltre, del servizio di autenticazione all'area riservata del sito dell'Agenzia delle Entrate per l'accesso all'applicazione ivi disponibile e dei servizi di validazione dei codici fiscali e delle partite IVA. L'Agenzia delle Entrate è, pertanto, designata Responsabile del trattamento dei dati ai sensi dell'articolo 28 del regolamento (UE) 2016/679 limitatamente alle fasi citate.
<b>Responsabile della Protezione dei Dati</b>	Il dato di contatto del Responsabile della Protezione dei Dati del Ministero dell'Economia e delle Finanze è: <a href="mailto:responsabileprotezionedati@mef.gov.it">responsabileprotezionedati@mef.gov.it</a>
<b>Diritti dell'interessato</b>	I diritti degli interessati di cui agli articoli da 15 a 22 del Regolamento possono essere esercitati con richiesta indirizzata a: Ministero dell'Economia e delle Finanze - Dipartimento delle Finanze, via dei Normanni n. 5 - 00184 - Roma - indirizzo di posta elettronica: <a href="mailto:responsabileprotezionedati@mef.gov.it">responsabileprotezionedati@mef.gov.it</a> , fatte salve le limitazioni e le condizioni di cui all'articolo 2-undecies del D.Lgs. 196/2003, in forza della disposizione di cui alla lettera f-bis) del primo comma. Qualora l'interessato ritenga che il trattamento sia avvenuto in modo non conforme al Regolamento e al D.Lgs. 196/2003, potrà rivolgersi al Garante per la Protezione dei dati Personali, ai sensi dell'art. 77 del medesimo Regolamento. Ulteriori informazioni in ordine ai suoi diritti sulla protezione dei dati personali sono reperibili sul sito web del Garante per la Protezione dei Dati Personali all'indirizzo <a href="http://www.garanteprivacy.it">www.garanteprivacy.it</a> .
<b>Consenso</b>	La liceità del trattamento è data dalla condizione di cui all'articolo 6, paragrafo 1, lettera e) del Regolamento, costituita da norme di legge e di regolamento ai sensi dell'articolo 2-ter del D.Lgs. 196/2003; pertanto l'espressione del consenso da parte degli interessati, di cui all'articolo 6, paragrafo 1, lettera a) del Regolamento non è necessaria.





SOSTITUTIVA

ESTREMI DI PRESENTAZIONE DELLA DICHIARAZIONE  
Riservato all'Ufficio

**IMPOSTA MUNICIPALE PROPRIA** **IMPOSTA IMMOBILIARE SULLE PIATTAFORME MARINE**

COMUNE DI .....  
PROVINCIA ..... CODICE CATASTALE .....

DICHIARAZIONE PER L'ANNO  
**20**\_\_ (1)

**CONTRIBUENTE** (compilare sempre)

Codice fiscale o partita IVA (obbligatorio) \_\_\_\_\_ Telefono PREFISSO \_\_\_\_\_ NUMERO \_\_\_\_\_ E-mail \_\_\_\_\_

Cognome \_\_\_\_\_ (ovvero Denominazione o Ragione Sociale)

Nome \_\_\_\_\_ Data di nascita GIORNO MESE ANNO \_\_\_\_\_ Sesso  M  F

Comune (e Stato Estero) di nascita \_\_\_\_\_ Prov. \_\_\_\_\_

Domicilio fiscale (o Sede legale) Via, piazza, n. civico, scala, piano, interno \_\_\_\_\_ C.A.P. \_\_\_\_\_ Comune (e Stato Estero) \_\_\_\_\_ Prov. \_\_\_\_\_ Codice Stato Estero \_\_\_\_\_

**DICHIARANTE** (compilare se diverso dal contribuente)

Codice fiscale o partita IVA (obbligatorio) \_\_\_\_\_ Codice carica \_\_\_\_\_

Cognome \_\_\_\_\_ (ovvero Denominazione o Ragione Sociale) Telefono PREFISSO \_\_\_\_\_ NUMERO \_\_\_\_\_ E-mail \_\_\_\_\_

Nome \_\_\_\_\_

Domicilio fiscale (o Sede legale) Via, piazza, n. civico, scala, piano, interno \_\_\_\_\_ C.A.P. \_\_\_\_\_ Comune (e Stato Estero) \_\_\_\_\_ Prov. \_\_\_\_\_ Codice Stato Estero \_\_\_\_\_

**CONTITOLARI** (compilare in caso di dichiarazione congiunta)

N. d'ordine (2) \_\_\_\_\_

Cognome e Nome \_\_\_\_\_ (ovvero Denominazione o Ragione Sociale) Prov. \_\_\_\_\_

Comune (e Stato Estero) di Nascita \_\_\_\_\_

Codice Fiscale o partita IVA (obbligatorio) \_\_\_\_\_ Data di nascita GIORNO MESE ANNO \_\_\_\_\_ Sesso  M  F

Domicilio fiscale (o Sede legale) Via, piazza, n. civico, scala, piano, interno \_\_\_\_\_ C.A.P. \_\_\_\_\_ Comune (e Stato Estero) \_\_\_\_\_ Prov. \_\_\_\_\_ Codice Stato Estero \_\_\_\_\_

% Possesso \_\_\_\_\_ Detrazione per l'abitazione principale \_\_\_\_\_ FIRMA \_\_\_\_\_

**FIRMA DELLA DICHIARAZIONE** \_\_\_\_\_ **FIRMA** \_\_\_\_\_

**IMPEGNO ALLA PRESENTAZIONE TELEMATICA** Codice fiscale intermediario \_\_\_\_\_ N. iscrizione all'albo del CAF \_\_\_\_\_


**RISERVATO ALL'INTERMEDIARIO** Impegno a trasmettere in via telematica la dichiarazione  **FIRMA DELL'INTERMEDIARIO** \_\_\_\_\_

Data dell'impegno \_\_\_\_\_ giorno \_\_\_\_\_ mese \_\_\_\_\_ anno \_\_\_\_\_

(1) Indicare l'anno a cui si riferisce la dichiarazione.  
(2) Indicare il numero d'ordine utilizzato per il quadro descrittivo dell'immobile cui si riferisce la contitolarità.

ATTENZIONE: Per le modalità di compilazione leggere attentamente le istruzioni

ORIGINALE PER IL COMUNE



IMU IDENTIFICAZIONE DEGLI IMMOBILI										Quadro A	
N. d'ordine	Caratteristiche (1) INDIRIZZO (2)										
	1	2									
Progressivo Immobiliare	Dati catastali identificativi dell'immobile										
	3	4	5	6	7	8	T/U 8a	9	10		
	Riduzioni (3) Valore		% Possesso	Esenzione	Inizio/termine del possesso o variazione imposta			Detrazione per l'abitazione principale			
	11	12	13	14	giorno	mese	anno	16			
	17	18	19	Descrizione Altro							
				AGENZIA DELLE ENTRATE DI				ESTREMI DEL TITOLO		Esenzione Quadro Temporaneo Aiuti di Stato 21	
N. d'ordine	Caratteristiche (1) INDIRIZZO (2)										
	1	2									
Progressivo Immobiliare	Dati catastali identificativi dell'immobile										
	3	4	5	6	7	8	T/U 8a	9	10		
	Riduzioni (3) Valore		% Possesso	Esenzione	Inizio/termine del possesso o variazione imposta			Detrazione per l'abitazione principale			
	11	12	13	14	giorno	mese	anno	16			
	17	18	19	Descrizione Altro							
				AGENZIA DELLE ENTRATE DI				ESTREMI DEL TITOLO		Esenzione Quadro Temporaneo Aiuti di Stato 21	
N. d'ordine	Caratteristiche (1) INDIRIZZO (2)										
	1	2									
Progressivo Immobiliare	Dati catastali identificativi dell'immobile										
	3	4	5	6	7	8	T/U 8a	9	10		
	Riduzioni (3) Valore		% Possesso	Esenzione	Inizio/termine del possesso o variazione imposta			Detrazione per l'abitazione principale			
	11	12	13	14	giorno	mese	anno	16			
	17	18	19	Descrizione Altro							
				AGENZIA DELLE ENTRATE DI				ESTREMI DEL TITOLO		Esenzione Quadro Temporaneo Aiuti di Stato 21	

Annotazioni \_\_\_\_\_


\_\_\_\_\_

\_\_\_\_\_

(1) Indicare: 1. Per terreno; 2. Per area fabbricabile; 3. Per fabbricato con valore determinato sulla base della rendita catastale; 4. Per fabbricato con valore determinato sulla base delle scritture contabili; 5. Per abitazione principale; 6. Per pertinenza; 7. Beni merce.

(2) Indicare: la località, la via o la piazza, il numero civico, la scala, il piano e l'interno.

(3) Indicare: 1. Per immobile storico o artistico; 2. Immobile inagibile/inabitabile; 3. Immobile in comodato; 4. Immobile posseduto da soggetto non residente nel territorio dello Stato, titolare di pensione maturata in regime di convenzione internazionale con l'Italia; 5. Altre riduzioni.



**IMPi – IDENTIFICAZIONE DELLE PIATTAFORME MARINE E DEI RIGASSIFICATORI** **Quadro B**

N. d'ordine	Caratteristiche (1) 1	Denominazione del manufatto (2) 2			Cessazione della funzione del manufatto (3)		
Progressivo piattaforma o rigassificatore	Valore 3	% Possesso 4	giorno 5	mese	anno		
N. d'ordine	Caratteristiche (1) 1	Denominazione del manufatto (2) 2			Cessazione della funzione del manufatto (3)		
Progressivo piattaforma o rigassificatore	Valore 3	% Possesso 4	giorno 5	mese	anno		
N. d'ordine	Caratteristiche (1) 1	Denominazione del manufatto (2) 2			Cessazione della funzione del manufatto (3)		
Progressivo piattaforma o rigassificatore	Valore 3	% Possesso 4	giorno 5	mese	anno		
N. d'ordine	Caratteristiche (1) 1	Denominazione del manufatto (2) 2			Cessazione della funzione del manufatto (3)		
Progressivo piattaforma o rigassificatore	Valore 3	% Possesso 4	giorno 5	mese	anno		
N. d'ordine	Caratteristiche (1) 1	Denominazione del manufatto (2) 2			Cessazione della funzione del manufatto (3)		
Progressivo piattaforma o rigassificatore	Valore 3	% Possesso 4	giorno 5	mese	anno		

Annotazioni \_\_\_\_\_

\_\_\_\_\_


\_\_\_\_\_

\_\_\_\_\_

\_\_\_\_\_

MODELLO N. \_\_\_\_\_

- (1) Indicare: **1**, per piattaforma marina; **2**, per terminale di rigassificazione del gas naturale.
- (2) Riportare la denominazione contenuta nel decreto di cui al comma 4 dell'art. 38 del D. L. n. 124 del 2019.
- (3) Indicare la data di cessazione della funzione del manufatto. Per le piattaforme marine si veda la Risoluzione n. 8/DF del 16 dicembre 2020.







SOSTITUTIVA

ESTREMI DI PRESENTAZIONE DELLA DICHIARAZIONE  
Riservato all'Ufficio

**IMPOSTA MUNICIPALE PROPRIA** **IMPOSTA IMMOBILIARE SULLE PIATTAFORME MARINE**

COMUNE DI .....  
PROVINCIA ..... CODICE CATASTALE .....

DICHIARAZIONE PER L'ANNO  
**20**\_\_ (1)

**CONTRIBUENTE** (compilare sempre)

Codice fiscale o partita IVA (obbligatorio) \_\_\_\_\_ Telefono PREFISSO \_\_\_\_\_ NUMERO \_\_\_\_\_ E-mail \_\_\_\_\_

Cognome \_\_\_\_\_ (ovvero Denominazione o Ragione Sociale)

Nome \_\_\_\_\_ Data di nascita GIORNO MESE ANNO \_\_\_\_\_ Sesso  M  F

Comune (e Stato Estero) di nascita \_\_\_\_\_ Prov. \_\_\_\_\_

Domicilio fiscale (o Sede legale)  
Via, piazza, n. civico, scala, piano, interno \_\_\_\_\_ C.A.P. \_\_\_\_\_ Comune (e Stato Estero) \_\_\_\_\_ Prov. \_\_\_\_\_ Codice Stato Estero \_\_\_\_\_

**DICHIARANTE** (compilare se diverso dal contribuente)

Codice fiscale o partita IVA (obbligatorio) \_\_\_\_\_ Codice carica \_\_\_\_\_

Cognome \_\_\_\_\_ (ovvero Denominazione o Ragione Sociale) Telefono PREFISSO \_\_\_\_\_ NUMERO \_\_\_\_\_ E-mail \_\_\_\_\_

Nome \_\_\_\_\_

Domicilio fiscale (o Sede legale)  
Via, piazza, n. civico, scala, piano, interno \_\_\_\_\_ C.A.P. \_\_\_\_\_ Comune (e Stato Estero) \_\_\_\_\_ Prov. \_\_\_\_\_ Codice Stato Estero \_\_\_\_\_

**CONTITOLARI** (compilare in caso di dichiarazione congiunta)

N. d'ordine (2) \_\_\_\_\_

Cognome e Nome \_\_\_\_\_ (ovvero Denominazione o Ragione Sociale) Prov. \_\_\_\_\_

Comune (e Stato Estero) di Nascita \_\_\_\_\_

Codice Fiscale o partita IVA (obbligatorio) \_\_\_\_\_ Data di nascita GIORNO MESE ANNO \_\_\_\_\_ Sesso  M  F

Domicilio fiscale (o Sede legale)  
Via, piazza, n. civico, scala, piano, interno \_\_\_\_\_ C.A.P. \_\_\_\_\_ Comune (e Stato Estero) \_\_\_\_\_ Prov. \_\_\_\_\_ Codice Stato Estero \_\_\_\_\_

% Possesso \_\_\_\_\_ Detrazione per l'abitazione principale \_\_\_\_\_ FIRMA \_\_\_\_\_

**FIRMA DELLA DICHIARAZIONE** \_\_\_\_\_ **FIRMA** \_\_\_\_\_

**IMPEGNO ALLA PRESENTAZIONE TELEMATICA**  
Codice fiscale intermediario \_\_\_\_\_ N. iscrizione all'albo del CAF \_\_\_\_\_

**RISERVATO ALL'INTERMEDIARIO**  
Impegno a trasmettere in via telematica la dichiarazione

**FIRMA DELL'INTERMEDIARIO** \_\_\_\_\_

Data dell'impegno \_\_\_\_\_ giorno \_\_\_\_\_ mese \_\_\_\_\_ anno \_\_\_\_\_

(1) Indicare l'anno a cui si riferisce la dichiarazione.  
(2) Indicare il numero d'ordine utilizzato per il quadro descrittivo dell'immobile cui si riferisce la contitolarità.

ATTENZIONE: Per le modalità di compilazione leggere attentamente le istruzioni

COPIA PER IL CONTRIBUENTE



IMU IDENTIFICAZIONE DEGLI IMMOBILI										Quadro A	
N. d'ordine	Caratteristiche (1) INDIRIZZO (2)										
	1	2									
Progressivo Immobiliare	Dati catastali identificativi dell'immobile										
	3	4	5	6	7	8	T/U 8a	9	10		
	Riduzioni (3) Valore		% Possesso	Esenzione	Inizio/termine del possesso o variazione imposta			Detrazione per l'abitazione principale			
	11	12	13	14	giorno	mese	anno	16			
	17	18	19	Descrizione Altro							
				AGENZIA DELLE ENTRATE DI				ESTREMI DEL TITOLO		Esenzione Quadro Temporaneo Aiuti di Stato 21	
N. d'ordine	Caratteristiche (1) INDIRIZZO (2)										
	1	2									
Progressivo Immobiliare	Dati catastali identificativi dell'immobile										
	3	4	5	6	7	8	T/U 8a	9	10		
	Riduzioni (3) Valore		% Possesso	Esenzione	Inizio/termine del possesso o variazione imposta			Detrazione per l'abitazione principale			
	11	12	13	14	giorno	mese	anno	16			
	17	18	19	Descrizione Altro							
				AGENZIA DELLE ENTRATE DI				ESTREMI DEL TITOLO		Esenzione Quadro Temporaneo Aiuti di Stato 21	
N. d'ordine	Caratteristiche (1) INDIRIZZO (2)										
	1	2									
Progressivo Immobiliare	Dati catastali identificativi dell'immobile										
	3	4	5	6	7	8	T/U 8a	9	10		
	Riduzioni (3) Valore		% Possesso	Esenzione	Inizio/termine del possesso o variazione imposta			Detrazione per l'abitazione principale			
	11	12	13	14	giorno	mese	anno	16			
	17	18	19	Descrizione Altro							
				AGENZIA DELLE ENTRATE DI				ESTREMI DEL TITOLO		Esenzione Quadro Temporaneo Aiuti di Stato 21	

Annotazioni \_\_\_\_\_


\_\_\_\_\_

\_\_\_\_\_

(1) Indicare: 1. Per terreno; 2. Per area fabbricabile; 3. Per fabbricato con valore determinato sulla base della rendita catastale; 4. Per fabbricato con valore determinato sulla base delle scritture contabili; 5. Per abitazione principale; 6. Per pertinenza; 7. Beni merce.

(2) Indicare: la località, la via o la piazza, il numero civico, la scala, il piano e l'interno.

(3) Indicare: 1. Per immobile storico o artistico; 2. Immobile inagibile/inabitabile; 3. Immobile in comodato; 4. Immobile posseduto da soggetto non residente nel territorio dello Stato, titolare di pensione maturata in regime di convenzione internazionale con l'Italia; 5. Altre riduzioni.



IMPI – IDENTIFICAZIONE DELLE PIATTAFORME MARINE E DEI RIGASSIFICATORI		Quadro B				
N. d'ordine	Caratteristiche (1) 1	Denominazione del manufatto (2) 2	Cessazione della funzione del manufatto (3)			
Progressivo piattaforma o rigassificatore		Valore	% Possesso	giorno	mese	anno
		3	4	5		
N. d'ordine	Caratteristiche (1) 1	Denominazione del manufatto (2) 2	Cessazione della funzione del manufatto (3)			
Progressivo piattaforma o rigassificatore		Valore	% Possesso	giorno	mese	anno
		3	4	5		
N. d'ordine	Caratteristiche (1) 1	Denominazione del manufatto (2) 2	Cessazione della funzione del manufatto (3)			
Progressivo piattaforma o rigassificatore		Valore	% Possesso	giorno	mese	anno
		3	4	5		

Annotazioni \_\_\_\_\_  
\_\_\_\_\_  
\_\_\_\_\_  
\_\_\_\_\_  
\_\_\_\_\_

MODELLO N. \_\_\_\_\_

(1) Indicare: 1, per piattaforma marina; 2, per terminale di rigassificazione del gas naturale.

(2) Riportare la denominazione contenuta nel decreto di cui al comma 4 dell'art. 38 del D. L. n. 124 del 2019.

(3) Indicare la data di cessazione della funzione del manufatto. Per le piattaforme marine si veda la Risoluzione n. 8/DF del 16 dicembre 2020.



## ISTRUZIONI PER LA COMPILAZIONE DELLA DICHIARAZIONE



**IMPOSTA  
MUNICIPALE  
PROPRIA**



**IMPOSTA  
SULLE  
PIATTAFORME  
MARINE**

### RIFERIMENTI NORMATIVI

Imposta municipale propria (IMU) \_\_\_\_\_

Riduzioni \_\_\_\_\_

Esenzioni \_\_\_\_\_

Imposta sulle piattaforme marine (IMPi) \_\_\_\_\_

CASI IN CUI DEVE ESSERE PRESENTATA  
LA DICHIARAZIONE IMU/IMPi \_\_\_\_\_

MODALITÀ DI PRESENTAZIONE  
DELLA DICHIARAZIONE E CONSULTAZIONE \_\_\_\_\_

MODALITÀ DI COMPILAZIONE DELLA DICHIARAZIONE \_\_\_\_\_

Quadro A - IMU IDENTIFICAZIONE DEGLI IMMOBILI \_\_\_\_\_

ANNOTAZIONI \_\_\_\_\_

Quadro B - IMPi - IDENTIFICAZIONE  
DELLE PIATTAFORME MARINE E DEI RIGASSIFICATORI \_\_\_\_\_

MODELLI AGGIUNTIVI \_\_\_\_\_



## DICHIARAZIONE



### ISTRUZIONI PER LA COMPILAZIONE DELLA DICHIARAZIONE

#### RIFERIMENTI NORMATIVI

##### 1) Imposta municipale propria (IMU)

L'art. 1, commi da 738 a 783, della legge 27 dicembre 2019, n. 160 (legge di bilancio 2020) rappresenta un punto di approdo fondamentale per la fiscalità immobiliare dei comuni, poiché il principale dei tributi su cui si fonda la fiscalità locale, vale a dire l'imposta municipale propria (IMU), è stato riformato dalla legge stessa. La riforma si pone in linea di continuità con la precedente disciplina del tributo, senza alterare la pressione fiscale.

L'intervento normativo ha abolito, a decorrere dall'anno 2020, l'imposta unica comunale (IUC) di cui all'art. 1, comma 639, della legge 27 dicembre 2013, n. 147, con contestuale eliminazione del tributo per i servizi indivisibili (TASI), di cui era una componente, ad eccezione delle disposizioni relative alla tassa sui rifiuti (TARI). Al contempo, il medesimo comma 738 ha ridisciplinato l'IMU sulla base dei commi da 739 a 783 dello art. 1. Tale disegno si completa con la previsione del comma 780 laddove sono state espressamente abrogate le norme relative all'IMU presenti in specifiche disposizioni o comunque incompatibili con la disciplina dell'IMU prevista dalla legge n. 160 del 2019 nonché quelle relative all'IMU e alla TASI contenute nell'ambito della IUC di cui alla legge n. 147 del 2013. Di conseguenza, a decorrere dal 1° gennaio 2020, essendo la TASI ormai non più in vigore, vengono meno anche le ripartizioni del tributo fissate al comma 681 della legge n. 147 del 2013 tra il titolare del diritto reale e l'occupante, mentre l'IMU continua ad essere dovuta dal solo titolare del diritto reale, secondo le regole ordinarie.

Nel panorama delle novità che caratterizzano il regime IMU a decorrere dal 2020 e che quindi hanno impatto sul modello dichiarativo in esame, giova anche ricordare le disposizioni relative al Quadro temporaneo degli aiuti di Stato che hanno interessato l'IMU durante il periodo dell'emergenza epidemiologica da Covid-19 e che saranno indicate nella parte dedicata alle esenzioni.

Le altre caratteristiche che riguardano la compilazione del modello di dichiarazione previsto dal comma 769 della legge n. 160 del 2019, vale la pena di richiamare il disposto del comma 739 della stessa legge secondo il quale l'IMU "si applica in tutti i comuni del territorio nazionale, ferma restando per la regione Friuli Venezia Giulia e per le province autonome di Trento e di Bolzano l'autonomia impositiva prevista dai rispettivi statuti" e, in particolare, in ragione della stessa ottica, stabilisce altresì che "continuano ad applicarsi le norme di cui alla legge provinciale 30 dicembre 2014, n. 14, relativa all'Imposta immobiliare semplice (IMIS) della provincia autonoma di Trento, e alla legge provinciale 23 aprile 2014, n. 3, sull'imposta municipale immobiliare (IMI) della provincia autonoma di Bolzano", mentre per la regione Friuli Venezia Giulia, fintanto che la stessa non eserciti la relativa potestà legislativa, si applica la disciplina nazionale.

Pertanto, per gli immobili situati nei comuni di tali autonomie speciali, i soggetti tenuti alla dichiarazione devono utilizzare gli appositi modelli approvati da tali Autonomie.

A norma del citato comma 769 dell'art. 1 della legge n. 160 del 2019, i soggetti passivi interessati, vale a dire le persone fisiche e gli enti commerciali, devono presentare la dichiarazione o, in alternativa, trasmetterla in via telematica secondo le modalità approvate con apposito decreto del Ministro dell'economia e delle finanze, sentita l'Associazione nazionale dei comuni italiani (ANCI), entro il 30 giugno dell'anno successivo a quello in cui il possesso



ISTRUZIONI PER LA COMPILAZIONE  
DELLA DICHIARAZIONE

degli immobili ha avuto inizio o sono intervenute variazioni rilevanti ai fini della determinazione dell'imposta. A norma dell'art. 1, comma 743 della legge n. 160 del 2019, i soggetti passivi dell'imposta sono i possessori di immobili, intendendosi per tali il proprietario ovvero il titolare del diritto reale di usufrutto, uso, abitazione, enfiteusi, superficie sugli stessi. È soggetto passivo dell'imposta il genitore assegnatario della casa familiare a seguito di provvedimento del giudice che costituisce altresì il diritto di abitazione in capo al genitore affidatario dei figli. Nel caso di concessione di aree demaniali, il soggetto passivo è il concessionario. Per gli immobili, anche da costruire o in corso di costruzione, concessi in locazione finanziaria, il soggetto passivo è il locatario a decorrere dalla data della stipula e per tutta la durata del contratto. In presenza di più soggetti passivi con riferimento ad un medesimo immobile, ognuno è titolare di un'autonoma obbligazione tributaria e nell'applicazione dell'imposta si tiene conto degli elementi soggettivi ed oggettivi riferiti ad ogni singola quota di possesso, anche nei casi di applicazione delle esenzioni o agevolazioni.

La dichiarazione oggetto delle istruzioni in esame non deve essere presentata dai soggetti richiamati dalla lett. g) del comma 759 dell'art. 1 della legge n. 160 del 2019, vale a dire i soggetti di cui alla lett. i) del comma 1 dell'art. 7 del D. Lgs. 30 dicembre 1992, n. 504, i quali possiedono e utilizzano immobili destinati esclusivamente allo svolgimento con modalità non commerciali delle attività previste nella medesima lett. i) e precisamente assistenziali, previdenziali, sanitarie, di ricerca scientifica, didattiche, ricettive, culturali, ricreative e sportive, nonché delle attività di cui all'art. 16, lett. a), della legge 20 maggio 1985, n. 222. Per detti soggetti si applicano le disposizioni di cui all'art. 91-bis del D. L. 24 gennaio 2012, n. 1, convertito, con modificazioni, dalla legge 24 marzo 2012, n. 27, nonché del regolamento di cui al decreto del Ministro dell'economia e delle finanze 19 novembre 2012, n. 200 e del comma 770 dell'art. 1 della legge n. 160 del 2019, il quale prevede l'emanazione di un modello di dichiarazione *ad hoc* e che, nelle more dell'entrata in vigore dello stesso, i contribuenti continuano ad utilizzare il modello di dichiarazione di cui al decreto del Ministro dell'economia e delle finanze 26 giugno 2014, pubblicato nella Gazzetta Ufficiale n. 153 del 4 luglio 2014. Ritornando al modello dichiarativo oggetto delle presenti istruzioni, il sopramenzionato comma 769 stabilisce che la dichiarazione ha effetto anche per gli anni successivi, sempre che non si verificano modificazioni dei dati ed elementi dichiarati cui consegue un diverso ammontare dell'imposta dovuta.

La norma prevede che vengano individuati, altresì, i casi in cui deve essere presentata la dichiarazione e che restano ferme le dichiarazioni presentate ai fini dell'IMU e della TASI, in quanto compatibili. Per cui, se non sono intervenute variazioni che hanno determinato una diversa liquidazione del tributo e non ci si trovi in uno dei casi in cui si è tenuti a presentare la dichiarazione, non occorre ripresentare la stessa.

Il comma in argomento prevede inoltre che in ogni caso, ai fini dell'applicazione dei benefici di cui al comma 741, lettera c), numeri 3) e 5), e al comma 751, terzo periodo, il soggetto passivo attesta nel modello di dichiarazione il possesso dei requisiti prescritti dalle norme.

Ciò premesso, sembra opportuno richiamare brevemente la disciplina del tributo. In particolare, per quanto concerne il **presupposto dell'imposta**, occorre ribadire che rimane invariato il precedente regime di **esclusione dallo stesso del possesso dell'abitazione principale**, che continua ad essere identificata nell'immobile, iscritto o iscrivibile nel catasto edilizio urbano come unica unità immobiliare, nel quale il possessore e i componenti del suo nucleo familiare dimorano abitualmente e risiedono anagraficamente, ad eccezione delle cosiddette abitazioni di lusso, vale a dire gli immobili accatastrati nelle categorie A/1, A/8 e A/9.

Per quanto riguarda i soggetti passivi, occorre segnalare la novità rispetto al precedente regime, poiché l'art. 5-decies, del D.L. 21 ottobre 2021, n. 146, convertito, con modificazioni, dalla legge 17 dicembre 2021, n. 215 è intervento sulla definizione di abitazione principale di cui alla lett. b) del comma 741 dell'art. 1 della legge n. 160 del 2019, disponendo che, nel caso in cui i componenti del nucleo familiare abbiano stabilito la dimora abituale e la residenza anagrafica in immobili diversi situati nel territorio comunale o in comuni diversi, le agevolazioni per l'abitazione principale e per le relative pertinenze in relazione al nucleo familiare si applicano per un solo immobile,



**ISTRUZIONI PER LA COMPILAZIONE  
DELLA DICHIARAZIONE**

scelto dai componenti del nucleo familiare. La disposizione, di carattere innovativo, ha consentito di superare l'orientamento assolutamente preclusivo, che si era affermato nella giurisprudenza di legittimità, che precludeva ai componenti del nucleo familiare di godere comunque dei benefici dell'abitazione principale in caso di possesso di due immobili siti in comuni diversi. L'esclusione dal presupposto impositivo è riservata altresì alle unità immobiliari assimilate all'abitazione principale individuate nella legge, vale a dire:

- 1) le unità immobiliari appartenenti alle cooperative edilizie a proprietà indivisa adibite ad abitazione principale e relative pertinenze dei soci assegnatari;
- 2) le unità immobiliari appartenenti alle cooperative edilizie a proprietà indivisa destinate a studenti universitari soci assegnatari, anche in assenza di residenza anagrafica;
- 3) i fabbricati di civile abitazione destinati ad alloggi sociali come definiti dal decreto del Ministro delle infrastrutture 22 aprile 2008, pubblicato nella Gazzetta Ufficiale n. 146 del 24 giugno 2008, adibiti ad abitazione principale;
- 4) la casa familiare assegnata al genitore affidatario dei figli, a seguito di provvedimento del giudice che costituisce altresì, ai soli fini dell'applicazione dell'imposta, il diritto di abitazione in capo al genitore affidatario stesso;
- 5) un solo immobile, iscritto o iscrivibile nel catasto edilizio urbano come unica unità immobiliare, posseduto e non concesso in locazione dal personale in servizio permanente appartenente alle Forze armate e alle Forze di polizia ad ordinamento militare e da quello dipendente delle Forze di polizia ad ordinamento civile, nonché dal personale del Corpo nazionale dei vigili del fuoco e, fatto salvo quanto previsto dall'articolo 28, comma 1, del decreto legislativo 19 maggio 2000, n. 139, dal personale appartenente alla carriera prefettizia, per il quale non sono richieste le condizioni della dimora abituale e della residenza anagrafica;
- 6) su decisione del singolo comune, l'unità immobiliare posseduta da anziani o disabili che acquisiscono la residenza in istituti di ricovero o sanitari a seguito di ricovero permanente, a condizione che la stessa non risulti locata. In caso di più unità immobiliari, la predetta agevolazione può essere applicata ad una sola unità immobiliare. È stata mantenuta **la riserva allo Stato** del gettito derivante dagli immobili ad uso produttivo classificati nel gruppo catastale D. Per detti immobili l'aliquota di base è pari allo 0,86 per cento, di cui la quota pari allo 0,76 per cento è riservata allo Stato, e i comuni, con deliberazione del consiglio comunale, possono aumentarla sino all'1,06 per cento o diminuirla fino al limite dello 0,76 per cento. Nella panoramica della disciplina dell'IMU è opportuno ricordare le varie disposizioni che prevedono agevolazioni nella forma sia di riduzioni sia di esenzioni, previste dalla legge n. 160 del 2019.

**LE RIDUZIONI**

L'art. 1, comma 747 della legge appena menzionata stabilisce che la base imponibile dell'IMU è ridotta del 50 % nei seguenti casi:

- a) per i fabbricati di interesse storico o artistico di cui all'art. 10 del codice di cui al D. Lgs. 22 gennaio 2004, n. 42;
- b) per i fabbricati dichiarati inagibili o inabitabili e di fatto non utilizzati, limitatamente al periodo dell'anno durante il quale sussistono dette condizioni. L'inagibilità o inabitabilità è accertata dall'ufficio tecnico comunale con perizia a carico del proprietario, che allega idonea documentazione alla dichiarazione. In alternativa, il contribuente ha facoltà di presentare una dichiarazione sostitutiva ai sensi del testo unico di cui al D.P.R. 28 dicembre 2000, n. 445, che attesti la dichiarazione di inagibilità o inabitabilità del fabbricato da parte di un tecnico abilitato, rispetto a quanto previsto dal periodo precedente. Ai fini dell'applicazione della riduzione di cui alla presente lettera, i comuni possono disciplinare le caratteristiche di fatiscenza sopravvenuta del fabbricato, non superabile con interventi di manutenzione;
- c) per le unità immobiliari, fatta eccezione per quelle classificate nelle categorie catastali A/1, A/8 e A/9, concesse





## ISTRUZIONI PER LA COMPILAZIONE DELLA DICHIARAZIONE

in comodato dal soggetto passivo ai parenti in linea retta entro il primo grado che le utilizzano come abitazione principale, a condizione che il contratto sia registrato e che il comodante possieda una sola abitazione in Italia e risieda anagraficamente nonché dimori abitualmente nello stesso comune in cui è situato l'immobile concesso in comodato; il beneficio si applica anche nel caso in cui il comodante, oltre all'immobile concesso in comodato, possieda nello stesso comune un altro immobile adibito a propria abitazione principale, ad eccezione delle unità abitative classificate nelle categorie catastali A/1, A/8 e A/9. Il beneficio di cui alla presente lettera si estende, in caso di morte del comodatario, al coniuge di quest'ultimo in presenza di figli minori.

In tema di riduzioni, occorre altresì fare riferimento all'art. 1, comma 48, della legge 30 dicembre 2020, n. 178 in base al quale a partire dall'anno 2021 per una sola unità immobiliare a uso abitativo, non locata o data in comodato d'uso, posseduta in Italia a titolo di proprietà o usufrutto da soggetti non residenti nel territorio dello Stato che siano titolari di pensione maturata in regime di convenzione internazionale con l'Italia, residenti in uno Stato di assicurazione diverso dall'Italia, l'IMU è applicata nella misura della metà. Limitatamente all'anno 2022, la misura dell'IMU è ridotta al 37,5 per cento.

Sempre in ambito di riduzioni, la legge n. 160 del 2019 all'art. 1, comma 760 prevede che per le abitazioni locate a canone concordato di cui alla legge 9 dicembre 1998, n. 431, l'imposta, determinata applicando l'aliquota stabilita dal comune ai sensi del comma 754, è ridotta al 75 per cento.

Nel novero delle riduzioni, occorre altresì ricordare quella relativa ai fabbricati costruiti e destinati dall'impresa costruttrice alla vendita, cosiddetti beni-merce, fintanto che permanga tale destinazione e non siano in ogni caso locati, per i quali, a norma del comma 751 dell'art. 1 della legge n. 160 del 2019, fino all'anno 2021 l'aliquota di base è pari allo 0,1 per cento che i comuni possono diminuire fino all'azzeramento.

### LE ESENZIONI

Tra le esenzioni occorre innanzitutto ricordare quella di cui all'art. 1, comma 751 della legge n. 160 del 2019, il quale stabilisce che, a decorrere dal 1° gennaio 2022, i fabbricati costruiti e destinati dall'impresa costruttrice alla vendita, cosiddetti beni-merce, fintanto che permanga tale destinazione e non siano in ogni caso locati, sono esenti dall'IMU. Il successivo comma 758 del medesimo art. 1 della legge n. 160 del 2019 dispone che sono esenti dall'imposta:

#### **i terreni agricoli come di seguito qualificati:**

- a) posseduti e condotti dai coltivatori diretti e dagli imprenditori agricoli professionali di cui all'articolo 1 del decreto legislativo 29 marzo 2004, n. 99, iscritti alla previdenza agricola, comprese le società agricole di cui all'articolo 1, comma 3, del citato decreto legislativo n. 99 del 2004, indipendentemente dalla loro ubicazione;
- b) ubicati nei comuni delle isole minori di cui all'allegato A annesso alla legge 28 dicembre 2001, n. 448;
- c) a immutabile destinazione agrosilvo-pastorale a proprietà collettiva indivisibile e inusucapibile;
- d) ricadenti in aree montane o di collina delimitate ai sensi dell'articolo 15 della legge 27 dicembre 1977, n. 984, sulla base dei criteri individuati dalla circolare del Ministero delle finanze n. 9 del 14 giugno 1993, pubblicata nel supplemento ordinario n. 53 alla Gazzetta Ufficiale n. 141 del 18 giugno 1993.

Il successivo comma 759 prevede altresì che sono esenti dall'imposta, per il periodo dell'anno durante il quale sussistono le condizioni prescritte:

- a) gli immobili posseduti dallo Stato, dai comuni, nonché gli immobili posseduti, nel proprio territorio, dalle regioni, dalle province, dalle comunità montane, dai consorzi fra detti enti, dagli enti del Servizio sanitario nazionale, destinati esclusivamente ai compiti istituzionali;
- b) i fabbricati classificati o classificabili nelle categorie catastali da E/1 a E/9;
- c) i fabbricati con destinazione ad usi culturali di cui all'art. 5-bis del D.P.R. 29 settembre 1973, n. 601;






**ISTRUZIONI PER LA COMPILAZIONE  
DELLA DICHIARAZIONE**

- d) i fabbricati destinati esclusivamente all'esercizio del culto, purché compatibile con le disposizioni degli artt. 8 e 19 della Costituzione, e le loro pertinenze;
- e) i fabbricati di proprietà della Santa Sede indicati negli articoli 13, 14, 15 e 16 del Trattato tra la Santa Sede e l'Italia, sottoscritto l'11 febbraio 1929 e reso esecutivo con la legge 27 maggio 1929, n. 810;
- f) i fabbricati appartenenti agli Stati esteri e alle organizzazioni internazionali per i quali è prevista l'esenzione dall'imposta locale sul reddito dei fabbricati in base ad accordi internazionali resi esecutivi in Italia.

Occorre, poi, richiamare la disposizione contenuta nell'art. 31, comma 18, della legge 27 dicembre 2002, n. 289, in base alla quale l'esenzione degli immobili destinati ai compiti istituzionali posseduti dai consorzi tra enti territoriali, prevista all'art. 7, comma 1, lett. a), del D. Lgs. n. 504 del 1992, "si deve intendere applicabile anche ai consorzi tra enti territoriali ed altri enti che siano individualmente esenti ai sensi della stessa disposizione".

Si ricorda che in base all'art. 1, comma 769, della legge n. 160 del 2019, la dichiarazione IMU deve essere presentata ogniqualevolta "si verifichino modificazioni dei dati ed elementi dichiarati cui consegue un diverso ammontare dell'imposta dovuta" e comunque in tutti i casi in cui il Comune non è a conoscenza delle informazioni utili per verificare il corretto adempimento dell'imposta.

Come già anticipato oltre alle esenzioni che sono state sin qui delineate si devono ricordare altresì quelle legate al Quadro temporaneo degli aiuti di Stato che hanno interessato l'IMU durante il periodo dell'emergenza epidemiologica da Covid-19 e precisamente quelle che risultano dai seguenti provvedimenti, emanati prima della data di pubblicazione delle presenti istruzioni:

- art. 177 del D. L. 19 maggio 2020, n. 34, convertito, con modificazioni, dalla legge 17 luglio 2020, n. 77;
- art. 78 del D. L. 14 agosto 2020, n. 104, convertito, con modificazioni, dalla legge 13 ottobre 2020, n. 126; artt. 9 e 9-bis del D. L. 28 ottobre 2020, n. 137, convertito, con modificazioni, dalla legge 18 dicembre 2020, n. 176;
- art. 1, comma 599 della legge 30 dicembre 2020, n. 178;
- art. 6-sexies del D. L. 22 marzo 2021, n. 41, convertito, con modificazioni, dalla legge 21 maggio 2021, n. 69.

Le agevolazioni appena indicate sono state richiamate dal D.M. 11 dicembre 2021, in attuazione dell'art. 1, commi da 13 a 17, del D. L. 22 marzo 2021, n. 41, convertito, con modificazioni, dalla legge 21 maggio 2021, n. 69 relativo alle modalità di monitoraggio e controllo degli aiuti riconosciuti ai sensi delle Sezioni 3.1 e 3.12 della comunicazione della Commissione europea del 19 marzo 2020 C(2020) 1863 final «Quadro temporaneo per le misure di aiuto di Stato a sostegno dell'economia nell'attuale emergenza da COVID-19». Anche per le ipotesi delle esenzioni previste in relazione all'emergenza epidemiologica da Covid-19 occorre presentare la dichiarazione IMU. In tal caso sarà sufficiente barrare l'apposito campo mentre non sarà necessario fornire ulteriori indicazioni, dal momento che per le agevolazioni legate all'emergenza, essendo le stesse di carattere temporaneo per espressa previsione di legge, il periodo di durata è conosciuto dai Comuni.

## 2) Imposta sulle piattaforme marine (IMPi)

L'art. 38 del D. L. 26 ottobre 2019 n. 124, convertito, con modificazioni, dalla legge 19 dicembre 2019 n. 157, ha istituito, a decorrere dall'anno 2020, l'imposta immobiliare sulle piattaforme marine (IMPi) in sostituzione di ogni altra imposizione immobiliare locale ordinaria sugli stessi manufatti. Nella stessa disposizione è contenuta la disciplina essenziale del tributo e anche la definizione di piattaforma marina che deve essere identificata con la struttura emersa destinata alla coltivazione di idrocarburi e sita entro i limiti del mare territoriale come individuato dall'art. 2 del Codice della Navigazione. A questo proposito si richiama la Risoluzione n. 8/DF del 16 dicembre 2020 che chiarisce meglio detta definizione. La base imponibile dell'IMPi è determinata in misura pari al valore





## ISTRUZIONI PER LA COMPILAZIONE DELLA DICHIARAZIONE

calcolato secondo i valori contabili come previsto dal comma 746 dell'art. 1 della legge n. 160 del 2019 e l'imposta è calcolata ad aliquota pari al 10,6 per mille. Vale la pena di anticipare che questa circostanza comporta l'obbligo di presentazione della dichiarazione. Occorre, altresì, precisare che la dichiarazione dovrà essere presentata, a regime, a partire dal 2023 per le dichiarazioni relative all'anno di imposta 2022, poiché l'art. 3 del decreto 28 aprile 2022 del Ministro dell'economia e delle finanze di concerto con il Ministro dell'interno, con il Ministro della difesa e con il Ministro della transizione ecologica, ha stabilito che per gli anni 2020 e 2021 i soggetti passivi che hanno versato il tributo comunicano allo Stato le informazioni relative alla base imponibile e all'imposta versata per i medesimi anni 2020 e 2021, relativamente a ciascuna piattaforma e ciascun terminale di rigassificazione del gas naturale. Tali dati saranno messi a disposizione dei comuni da parte dello Stato.

Allo Stato è riservata la quota di imposta calcolata applicando l'aliquota pari al 7,6 per mille; la restante imposta, calcolata applicando l'aliquota del 3 per mille, è attribuita ai comuni individuati dal decreto appena citato emanato ai sensi del comma 4 dello stesso art. 38. Si fa presente che tale decreto potrebbe subire modifiche a causa delle variazioni che potrebbero interessare in futuro tali manufatti. È esclusa la manovrabilità dell'imposta da parte dei comuni per la quota loro spettante.

Occorre segnalare che le attività di accertamento e riscossione relative ai manufatti in questione sono svolte dai comuni ai quali spettano le maggiori somme derivanti dallo svolgimento delle suddette attività a titolo di imposta, interessi e sanzioni.

L'art. 38 introduce una norma di chiusura in virtù della quale per quanto non espressamente previsto dallo stesso articolo, si applicano le disposizioni relative alla deducibilità in materia di IMU e le altre disposizioni della medesima imposta, in quanto compatibili.

In ogni caso, restano ferme le disposizioni relative ai manufatti di cui al comma 728 dell'art. 1 della legge 27 dicembre 2017, n. 205 ai quali si applicano esclusivamente i commi 3, 4, 5, 6 e 7 dell'art. 38 in commento.

Il comma 728 prevede che per i manufatti ubicati nel mare territoriale destinati all'esercizio dell'attività di rigassificazione del gas naturale liquefatto, di cui all'art. 46 del D. L. 1° ottobre 2007, n. 159, convertito, con modificazioni, dalla legge 29 novembre 2007, n. 222, aventi una propria autonomia funzionale e reddituale che non dipende dallo sfruttamento del sottofondo marino, rientra nella nozione di fabbricato assoggettabile ad imposizione la sola porzione del manufatto destinata ad uso abitativo e di servizi civili.

Il richiamo effettuato dall'art. 38 comporta che detti terminali sono assoggettati agli stessi criteri di determinazione dell'IMPI e di georeferenziazione con conseguente individuazione del comune cui spetta il gettito del tributo.




**ISTRUZIONI PER LA COMPILAZIONE  
DELLA DICHIARAZIONE**
**CASI IN CUI DEVE ESSERE PRESENTATA LA DICHIARAZIONE IMU/IMPI**

Per quanto riguarda l'obbligo dichiarativo IMU, occorre ricordare il principio generale secondo il quale tale obbligo sorge solo nei casi in cui sono intervenute variazioni rispetto a quanto risulta dalle dichiarazioni già presentate, nonché nei casi in cui si sono verificate variazioni che non sono, comunque, conoscibili dal comune. Pertanto, si può affermare che la dichiarazione IMU deve essere presentata quando:

**GLI IMMOBILI GODONO DI RIDUZIONI DELL'IMPOSTA.**

Le fattispecie sono le seguenti:

- **i fabbricati di interesse storico o artistico.**

I fabbricati in commento, per i quali l'art. 1, comma 747, lett. a) stabilisce la riduzione al 50% della base imponibile, sono quelli previsti dall'art. 10 del D. Lgs. 22 gennaio 2004, n. 42, recante il "Codice dei beni culturali e del paesaggio, ai sensi dell'articolo 10 della L. 6 luglio 2002, n. 137";

- **i fabbricati dichiarati inagibili o inabitabili e di fatto non utilizzati.**


L'art. 1, comma 747, lett. b) della legge n. 160 del 2019, stabilisce che per tali fabbricati la base imponibile è ridotta del 50%. Si richiama l'attenzione sulla circostanza che per l'applicabilità della citata riduzione è necessario che sussistano congiuntamente l'inagibilità o l'inabitabilità e l'assenza di utilizzo dell'immobile. Si precisa che l'inagibilità deve consistere in un degrado fisico sopravvenuto (ad esempio, fabbricato diroccato, pericolante, fatiscente) o in un'obsolescenza funzionale, strutturale e tecnologica, non superabile con interventi di manutenzione.

L'agevolazione si applica limitatamente al periodo dell'anno durante il quale sussistono le condizioni richieste dalla norma. L'inagibilità o l'inabitabilità deve essere accertata dall'ufficio tecnico comunale con perizia a carico del proprietario, che allega idonea documentazione alla dichiarazione. In alternativa a tale previsione, il contribuente ha facoltà di presentare una dichiarazione sostitutiva ai sensi del testo unico di cui al D.P.R. 28 dicembre 2000, n. 445, con la quale attesti la dichiarazione di inagibilità o inabitabilità del fabbricato da parte di un tecnico abilitato, rispetto a quanto previsto dal periodo precedente.

Ai fini dell'applicazione di questa riduzione, i comuni possono disciplinare le caratteristiche di fatiscenza sopravvenuta del fabbricato, non superabile con interventi di manutenzione;

- **le unità immobiliari** – fatta eccezione per quelle classificate nelle categorie catastali A/1, A/8 e A/9 – **concesse in comodato** dal soggetto passivo ai parenti in linea retta entro il primo grado che le utilizzano come abitazione principale, a condizione che il contratto sia registrato e che il comodante possieda una sola abitazione in Italia e risieda anagraficamente nonché dimori abitualmente nello stesso comune in cui è situato l'immobile concesso in comodato per le quali la lett. c) del comma 747 dell'art. 1 della legge n. 160 del 2019, prevede la riduzione al 50%. Il beneficio si applica anche nel caso in cui il comodante, oltre all'immobile concesso in comodato, possieda nello stesso comune un altro immobile adibito a propria abitazione principale, ad eccezione delle unità abitative classificate nelle categorie catastali A/1, A/8 e A/9. Il beneficio di cui alla presente lettera si estende, in caso di morte del comodatario, al coniuge di quest'ultimo in presenza di figli minori.

Si deve evidenziare che per le abitazioni locatate a canone concordato di cui alla legge n. 431 del 1998, per le quali l'imposta, determinata applicando l'aliquota stabilita dal comune ai sensi del comma 754 dell'art. 1 della legge n. 160 del 2019, è ridotta al 75 per cento, è venuto meno l'obbligo dichiarativo dal momento che ormai i comuni





## ISTRUZIONI PER LA COMPILAZIONE DELLA DICHIARAZIONE

sono in possesso delle informazioni necessarie per verificare il corretto adempimento dell'imposta da parte del contribuente. Ed invero, tramite Puntofisco, i comuni:

- possono accedere puntualmente alle locazioni risultanti in Anagrafe Tributaria, nella banca dati relativa all'imposta di registro dell'Agenzia delle Entrate;
  - hanno a disposizione una fornitura delle locazioni in essere nell'anno. Tale fornitura, effettuata a settembre, contiene le locazioni in corso nell'anno precedente relative agli immobili di competenza del comune. Al riguardo, occorre evidenziare che la fornitura stessa contiene anche l'informazione circa della tipologia contrattuale (L2 per le locazioni agevolate); circostanza questa che di conseguenza fa venire meno l'obbligo dichiarativo per la fattispecie in argomento;
- **i fabbricati costruiti e destinati dall'impresa costruttrice alla vendita, cosiddetti beni-merce**, fintanto che permanga tale destinazione e non siano in ogni caso locati, per i quali, a norma del comma 751 dell'art.1 della legge n. 160 del 2019, fino all'anno 2021 l'aliquota di base è pari allo 0,1 per cento che i comuni possono diminuire fino all'azzeramento. Le riduzioni vanno dichiarate sia nel caso in cui si acquista sia in quello in cui si perde il relativo diritto.

### IL COMUNE NON È COMUNQUE IN POSSESSO DELLE INFORMAZIONI NECESSARIE PER VERIFICARE IL CORRETTO ADEMPIMENTO DELL'OBBLIGAZIONE TRIBUTARIA.

Le fattispecie più significative sono le seguenti:

- **l'immobile è stato oggetto di locazione finanziaria.**  
Si precisa che l'art. 1, comma 743 della legge n. 160 del 2019, stabilisce che è soggetto passivo, tra gli altri, il locatario degli immobili, anche da costruire o in corso di costruzione, concessi in locazione finanziaria. Il locatario è soggetto passivo, a decorrere dalla data della stipula e per tutta la durata del contratto;
- **l'immobile è stato oggetto di un atto di concessione amministrativa su aree demaniali;**
- **l'atto costitutivo, modificativo o traslativo del diritto ha avuto a oggetto un'area fabbricabile.**  
In questi casi, nonostante che il dato relativo alla variazione catastale sia fruibile dal comune, tuttavia l'informazione relativa al valore dell'area deve essere dichiarata dal contribuente, così come devono essere dichiarate le variazioni del valore dell'area successivamente intervenute, poiché detti elementi non sono presenti nella banca dati catastale.  
Nel caso in cui il comune abbia predeterminato i valori venali in comune commercio delle aree fabbricabili, la dichiarazione non deve essere presentata se il contribuente all'atto del versamento intende adeguarsi, per il calcolo dell'imposta, al valore venale dell'area predeterminato dal comune;
- **il terreno agricolo è divenuto area fabbricabile.**  
La dichiarazione è necessaria per le stesse motivazioni illustrate al punto precedente;
- **l'area è divenuta edificabile in seguito alla demolizione del fabbricato.**  
Tale fattispecie si verifica nel caso previsto dall'art.1, comma 746 della legge n. 160 del 2019 che si riferisce all'ipotesi di utilizzazione edificatoria dell'area, di demolizione di fabbricato, di interventi di recupero a norma dell'art. 3, comma 1, lett. c), d) e f), del testo unico delle disposizioni legislative e regolamentari in materia edilizia, di cui al decreto del Presidente della Repubblica 6 giugno 2001, n. 380. Per tali fattispecie, la base imponibile è costituita dal valore dell'area, la quale è considerata fabbricabile, senza computare il valore del fabbricato in corso d'opera, fino alla data di ultimazione dei lavori di costruzione, ricostruzione o ristrutturazione ovvero, se antecedente, fino alla data in cui il fabbricato costruito, ricostruito o ristrutturato è comunque utilizzato;




**ISTRUZIONI PER LA COMPILAZIONE  
DELLA DICHIARAZIONE**

- **l'immobile è assegnato al socio della cooperativa edilizia a proprietà indivisa oppure è variata la destinazione ad abitazione principale dell'alloggio.**  
Ciò avviene, ad esempio, nell'ipotesi in cui l'alloggio in questione è rimasto inutilizzato o non è stato adibito ad abitazione principale per una parte dell'anno;
- **l'immobile è stato concesso in locazione dagli istituti autonomi per le case popolari (IACP) e dagli enti di edilizia residenziale pubblica aventi le stesse finalità, istituiti in attuazione dell'art. 93 del D.P.R. 24 luglio 1977, n. 616.**  
Ciò avviene, ad esempio, nell'ipotesi in cui l'alloggio in questione è rimasto inutilizzato o non è stato adibito ad abitazione principale per una parte dell'anno;
- **gli immobili esenti, ai sensi della lett. c), del comma 759 dell'art. 1 della legge n. 160 del 2019, vale a dire i fabbricati con destinazione ad usi culturali di cui all'art. 5-bis del D.P.R. 29 settembre 1973, n. 601;**
- **i terreni agricoli, posseduti e condotti dai CD e dagli IAP, di cui all'art. 1 del D. Lgs. n. 99 del 2004, iscritti alla previdenza agricola, comprese le società agricole di cui all'art. 1, comma 3, del citato decreto legislativo, indipendentemente dalla loro ubicazione.** Rientrano in tale tipologia di immobili anche le aree fabbricabili possedute e condotte da detti soggetti, sulle quali persiste l'utilizzazione agro-silvo-pastorale mediante l'esercizio di attività dirette alla coltivazione del fondo, alla silvicoltura, alla funghicoltura e all'allevamento di animali.
- **l'immobile ha perso oppure ha acquistato durante l'anno di riferimento il diritto all'esenzione dall'IMU;**
- **il fabbricato classificabile nel gruppo catastale D, non iscritto in catasto, ovvero iscritto, ma senza attribuzione di rendita, interamente posseduto da imprese e distintamente contabilizzato,** per il quale sono stati computati costi aggiuntivi a quelli di acquisizione, ovviamente, per costi aggiuntivi si intendono i costi ulteriori che possono essere sostenuti successivamente rispetto a quelli di acquisizione e che possono determinare una variazione, sia in aumento sia in diminuzione, del valore venale del bene. In tale ipotesi dichiarativa rientrano anche le piattaforme marine che devono essere dichiarate a fini dell'IMPI;
- **è intervenuta, relativamente all'immobile, una riunione di usufrutto, non dichiarata in catasto;**
- **è intervenuta, relativamente all'immobile, un'estinzione del diritto di abitazione, uso, enfiteusi o di superficie,** a meno che tale estinzione non sia stata dichiarata in catasto o dipenda da atto per il quale sono state applicate le procedure telematiche del MUJ;
- **le parti comuni dell'edificio indicate nell'art. 1117, n. 2 del codice civile sono accatastate in via autonoma, come bene comune censibile.** Nel caso in cui venga costituito il condominio la dichiarazione deve essere presentata dall'amministratore del condominio per conto di tutti i condomini;
- **l'immobile è oggetto di diritti di godimento a tempo parziale di cui al D. Lgs. 9 novembre 1998, n. 427 (multiproprietà).** In tale fattispecie l'amministratore del condominio o della comunione è obbligato a presentare la dichiarazione;
- **l'immobile è posseduto, a titolo di proprietà o di altro diritto reale di godimento, da persone giuridiche interessate da fusione, incorporazione o scissione;**
- **si è verificato l'acquisto o la cessazione di un diritto reale sull'immobile per effetto di legge** (ad esempio l'usufrutto legale dei genitori);

Resta inteso che la dichiarazione deve essere presentata in tutti i casi in cui il contribuente non ha richiesto gli aggiornamenti della banca dati catastale



**ISTRUZIONI PER LA COMPILAZIONE  
DELLA DICHIARAZIONE****MODALITÀ DI PRESENTAZIONE DELLA DICHIARAZIONE E CONSULTAZIONE**

La dichiarazione deve essere presentata o, in alternativa, trasmessa in via telematica entro il 30 giugno dell'anno successivo a quello in cui il possesso degli immobili ha avuto inizio o sono intervenute variazioni rilevanti ai fini della determinazione dell'imposta. La dichiarazione ha effetto anche per gli anni successivi, sempre che non si verifichino modificazioni dei dati ed elementi dichiarati cui consegua un diverso ammontare dell'imposta dovuta. Si precisa che **restano ferme le dichiarazioni presentate ai fini dell'IMU e del tributo per i servizi indivisibili**, in quanto compatibili. La dichiarazione, unitamente agli eventuali modelli aggiuntivi, deve essere consegnata direttamente al comune indicato sul frontespizio, il quale deve rilasciarne apposita ricevuta. La dichiarazione può anche essere spedita in busta chiusa, a mezzo del servizio postale, mediante raccomandata senza ricevuta di ritorno, all'Ufficio tributi del comune, riportando sulla busta la dicitura Dichiarazione IMU IMPI, con l'indicazione dell'anno di riferimento. In tal caso, la dichiarazione si considera presentata nel giorno in cui è consegnata all'ufficio postale. La spedizione può essere effettuata anche dall'estero, a mezzo lettera raccomandata o altro equivalente, dal quale risulti con certezza la data di spedizione. Inoltre, la dichiarazione può essere inviata telematicamente con posta certificata.

La dichiarazione può anche essere presentata:

- a) per via telematica, direttamente dal dichiarante;
- b) per via telematica, tramite un intermediario abilitato ai sensi dell'art. 3, comma 3, d.P.R. 22 luglio 1998, n. 322 e successive modificazioni;
- c) consegnando una copia cartacea presso La prova della presentazione della dichiarazione è data dalla comunicazione attestante l'avvenuto ricevimento dei dati, rilasciata sempre per via telematica.

**Il servizio telematico restituisce immediatamente dopo l'invio, un identificativo "protocollo telematico" che conferma solo l'avvenuta ricezione del file; in seguito fornisce all'utente un'altra comunicazione attestante l'esito dell'elaborazione effettuata sui dati pervenuti, che, in assenza di errori, conferma l'avvenuta presentazione della dichiarazione.**

**a) Presentazione diretta da parte del contribuente**

I soggetti che scelgono di trasmettere direttamente la propria dichiarazione devono utilizzare i servizi telematici Entratel o Fisconline in base ai requisiti posseduti per il conseguimento dell'abilitazione. Per le modalità di abilitazione visitare l'apposita sezione del sito dell'Agenzia delle Entrate: [www.agenziaentrate.gov.it](http://www.agenziaentrate.gov.it).

**b) Presentazione tramite un intermediario abilitato**

Gli intermediari individuati ai sensi dell'art. 3, comma 3, del D.P.R. 22 luglio 1998, n. 322 e successive modificazioni, trasmettono per via telematica, all'Agenzia delle Entrate, le dichiarazioni predisposte per conto del dichiarante e per le quali hanno assunto l'impegno alla presentazione per via telematica.





## ISTRUZIONI PER LA COMPILAZIONE DELLA DICHIARAZIONE

### MODALITÀ DI COMPILAZIONE DELLA DICHIARAZIONE

#### TIPOLOGIA DI DICHIARAZIONE

Il modello di dichiarazione cartacea presenta come tipologia di dichiarazione una serie di campi che corrispondono anche a quelli che vengono visualizzati nel caso in cui viene presentata la dichiarazione telematica. Il campo in questione deve essere sempre compilato. Occorre barrare il campo "Nuova" nel caso di prima compilazione della dichiarazione. Il campo è presente solo in caso di compilazione telematica della dichiarazione. Nel caso in cui, invece, si debba presentare nuovamente (per un determinato anno d'imposta e codice fiscale del contribuente o del dichiarante o dei contitolari e dello stesso codice catastale del comune) una dichiarazione già presentata, per effettuare un'integrazione o una rettifica dei dati precedentemente dichiarati, occorre ripresentare la dichiarazione integralmente scegliendo, come tipologia: "Sostitutiva", il campo è presente sia nel caso di compilazione telematica che cartacea della dichiarazione. La dichiarazione sostitutiva può essere presentata anche dopo la scadenza di legge, al pari di quella tardiva, ovviamente nel rispetto dei termini stabiliti per il ravvedimento operoso.

Solo nel caso di compilazione telematica del modello, il dichiarante, infine, deve scegliere come tipologia di dichiarazione "Multipla" nel caso in cui si tratti di una dichiarazione costituita da più modelli di dichiarazione. Tale opzione deve essere effettuata nel caso in cui non sia possibile rappresentare integralmente la propria posizione su un unico modello ed è quindi necessario procedere alla presentazione di più dichiarazioni.

In questo caso, nel primo modello si barrerà il campo relativo alla tipologia di dichiarazione "Nuova" o "Sostitutiva" a seconda dei casi, mentre negli altri modelli si dovrà barrare il campo "Multipla".

In tutte le ipotesi sopra descritte, il dichiarante deve sempre indicare il numero progressivo del modello e il numero totale dei modelli nell'apposito campo che differisce a seconda che la dichiarazione sia cartacea oppure telematica.

#### INDIVIDUAZIONE DEL COMUNE

Il riquadro in commento comprende i campi relativi ai dati identificativi del comune in cui sono situati gli immobili nonché le piattaforme marine e i rigassificatori. In particolare, i campi "Comune", "Provincia (Sigla)" e "Codice catastale del Comune" devono essere obbligatoriamente compilati.

#### DICHIARAZIONE PER L'ANNO 20\_\_

Il campo deve essere sempre compilato riportando l'annualità cui si riferisce il versamento delle imposte.

#### CONTRIBUENTE

Il riquadro, che deve essere sempre compilato, comprende i dati identificativi del contribuente e deve essere utilizzato sia per le persone fisiche sia per le persone giuridiche, gli enti pubblici o privati, le associazioni o fondazioni, i condomini, ecc.

#### DICHIARANTE

Il riquadro deve essere compilato nel caso in cui il dichiarante (colui che sottoscrive la dichiarazione) sia diverso dal contribuente (ad esempio sia un rappresentante, ecc.) cui si riferisce la dichiarazione e non sia un intermediario. Nel caso di multiproprietà l'obbligo di presentazione della dichiarazione è a carico dell'amministratore del condominio o della comunione. In caso di presentazione della dichiarazione da parte dell'amministratore del condominio per le parti comuni dell'edificio va indicato il codice fiscale del condominio e la sua denominazione nonché, in luogo del domicilio fiscale, l'indirizzo del condominio stesso. Il campo "Codice carica" deve essere sempre compilato utilizzando l'apposito elenco riportato nella tabella di seguito fornita.




**ISTRUZIONI PER LA COMPILAZIONE  
DELLA DICHIARAZIONE**
**TABELLA GENERALE DEI CODICI DI CARICA**

<b>1</b>	Rappresentante legale, negoziale o di fatto, socio amministratore
<b>2</b>	Rappresentante di minore, inabilitato o interdetto, amministratore di sostegno, ovvero curatore dell'eredità giacente, amministratore di eredità devoluta sotto condizione sospensiva o in favore di nascituro non ancora concepito
<b>3</b>	Curatore fallimentare
<b>4</b>	Commissario liquidatore (liquidazione coatta amministrativa ovvero amministrazione straordinaria)
<b>5</b>	Custode giudiziario (custodia giudiziaria), ovvero amministratore giudiziario in qualità di rappresentante dei beni sequestrati ovvero commissario giudiziale (amministrazione controllata)
<b>6</b>	Rappresentante fiscale di soggetto non residente
<b>7</b>	Erede
<b>8</b>	Liquidatore (liquidazione volontaria)
<b>9</b>	Soggetto tenuto a presentare la dichiarazione per conto del soggetto estinto a seguito di operazioni straordinarie o altre trasformazioni sostanziali soggettive (cessionario d'azienda, società beneficiaria, incorporante, conferitaria, ecc.); ovvero, rappresentante della società beneficiaria (scissione) o della società risultante dalla fusione o incorporazione
<b>10</b>	Soggetto esercente l'attività tutoria del minore o interdetto in relazione alla funzione istituzionale rivestita
<b>11</b>	Liquidatore (liquidazione volontaria di ditta individuale - periodo ante messa in liquidazione)
<b>12</b>	Amministratore di condominio


**CONTITOLARI**

Il riquadro dei "Contitolari" deve essere compilato solo per gli immobili per i quali viene presentata la dichiarazione congiunta e cioè nel caso in cui più soggetti siano titolari di diritti reali sull'immobile (es.: più proprietari; proprietà piena per una quota e usufrutto per la restante quota). In tal caso ciascun contitolare è tenuto a dichiarare la quota a esso spettante. Tuttavia, è consentito ad uno qualsiasi dei titolari di presentare la dichiarazione congiunta, purché comprensiva di tutti i contitolari.

In caso di fusione, la società incorporante (o risultante) deve provvedere a presentare la propria dichiarazione per denunciare l'inizio del possesso degli immobili ricevuti a far data dal momento di decorrenza degli effetti dell'atto di fusione ai sensi dell'art. 2504-bis del codice civile e deve, inoltre, provvedere a presentare la dichiarazione per conto delle società incorporate (o fuse) per denunciare la cessazione del possesso. A questi ultimi effetti, nel quadro relativo al dichiarante, vanno indicati i dati del rappresentante della stessa società incorporante (o risultante); nel quadro relativo al contribuente vanno indicati i dati della società incorporata (o fusa) e nello spazio riservato alle annotazioni devono essere fornite le ulteriori informazioni per l'individuazione della società incorporante (o risultante).

Nel caso di scissione totale, ciascuna delle società risultanti dalla scissione deve presentare la propria dichiarazione per gli immobili ricevuti a far data dal momento di decorrenza degli effetti dell'atto di scissione ai sensi dell'art. 2506-quater del codice civile. Una delle società risultanti dalla scissione deve provvedere a presentare la dichiarazione per conto della società scissa con le stesse regole di compilazione sopraindicate per il caso di dichiarazione da parte della società incorporante (o risultante) per conto della società incorporata (o fusa).

**Avvertenza per tutti i riquadri.** Le persone non residenti in Italia devono indicare, nello spazio riservato al domicilio fiscale, lo Stato estero di residenza con la specificazione della relativa località e dell'indirizzo.







## ISTRUZIONI PER LA COMPILAZIONE DELLA DICHIARAZIONE

### FIRMA DELLA DICHIARAZIONE

Tale riquadro deve essere sempre compilato. Analogamente vanno firmati gli eventuali modelli aggiuntivi. Nel quadro dei contitolari, accanto ad ognuno di essi, deve essere apposta la firma del contitolare o del suo rappresentante. Nel caso di presentazione delle dichiarazioni in via telematica tale campo indica la presa visione di responsabilità, ossia della veridicità dei dati, da parte di chi trasmette appunto la dichiarazione. La dichiarazione deve essere sottoscritta, a pena di nullità. Per le società o enti che non hanno in Italia la sede legale o amministrativa né l'oggetto principale dell'attività, la dichiarazione può essere sottoscritta da un rappresentante per i rapporti tributari in Italia.

### IMPEGNO ALLA PRESENTAZIONE TELEMATICA

Il riquadro denominato "IMPEGNO ALLA PRESENTAZIONE TELEMATICA", deve essere compilato solo nel caso in cui la dichiarazione viene trasmessa da un intermediario. Si ricorda che l'intermediario è individuato, ai sensi dell'art. 3, comma 3, del D. P. R. n. 322 del 1998. In particolare, il campo "Codice fiscale intermediario" deve essere sempre compilato. In caso contrario, la dichiarazione non viene accettata avvisando l'utente. Non è obbligatorio, invece, compilare il campo "Numero di iscrizione all'albo del CAF".

### RISERVATO ALL'INTERMEDIARIO

Il riquadro in esame deve essere compilato solo nel caso in cui la dichiarazione viene trasmessa da un intermediario. A tale proposito, si evidenzia che:

- tutti i campi devono essere compilati;
- il campo "Firma dell'intermediario" deve essere compilato, così da indicare una presa visione di responsabilità da parte dell'intermediario.

### Quadro A - IMU IDENTIFICAZIONE DEGLI IMMOBILI

Ogni riquadro descrittivo del singolo immobile comprende i campi da 1 a 21 e serve per identificare l'immobile e indicare gli altri elementi necessari per la determinazione dell'imposta.


N. d'ordine: indica il numero di riferimento del riquadro che si sta compilando.

Progressivo Immobile: indica il numero progressivo degli immobili per i quali si sta presentando la dichiarazione, presenti nel medesimo comune.

#### Caratteristiche:

Nel **campo 1** relativo alle caratteristiche dell'immobile, va indicato il numero:

- **1**, se si tratta di un terreno;
- **2**, se si tratta di un'area fabbricabile;
- **3**, se si tratta di un fabbricato il cui valore è determinato sulla base della rendita catastale;
- **4**, se si tratta di un fabbricato con valore determinato sulla base delle scritture contabili;
- **5**, se si tratta di abitazione principale;
- **6**, se si tratta di pertinenza;
- **7**, se si tratta di beni merce.




**ISTRUZIONI PER LA COMPILAZIONE  
DELLA DICHIARAZIONE**
**Relativamente ai dati catastali:**

Nel **campo 2** va indicata l'esatta ubicazione dell'immobile descritto e cioè la località, la via o la piazza, il numero civico, la scala, il piano e l'interno. Nel riquadro "dati catastali identificativi dell'immobile" vanno indicati i dati catastali relativi al fabbricato o al terreno.

Nel **campo 3** va indicata la sezione, ove esistente.

Nel **campo 4** va indicato il foglio.

Nel **campo 5** occorre indicare il numero di particella, come risulta dalla banca dati catastale.

Nel **campo 6** va indicato il subalterno ove esistente.

Nel **campo 7** va indicata la categoria per i fabbricati e la qualità per i terreni (es. seminativo, vigneto, seminativo arboreo, ecc.).

Nel **campo 8** va indicata la classe dei fabbricati o la classe di redditività delle singole particelle di terreno.

Nel **campo 8a** va indicata T se l'immobile è censito nel catasto terreni e U se è censito nel catasto urbano.

Nei **campi 9 e 10**, in via eccezionale, in mancanza degli estremi catastali, occorre indicare il numero di protocollo e l'anno di presentazione della domanda di accatastamento. I campi da 3 a 10 non vanno compilati se si tratta di fabbricato classificabile nel gruppo catastale D, non iscritto in catasto, interamente posseduto da impresa e distintamente contabilizzato, il cui valore deve essere determinato sulla base delle scritture contabili.


Il **campo 11** deve essere compilato nel caso in cui si sono verificate le condizioni per l'applicazione delle riduzioni, come descritte nella precedente parte illustrativa.

**In particolare, si deve indicare:**

- **1**, Per immobile storico o artistico, se si tratta di fabbricati di interesse storico o artistico di cui all'art. 10 del D. Lgs. 22 gennaio 2004, n. 42, per i quali la dichiarazione deve essere presentata sia nel caso in cui si acquista il diritto all'agevolazione sia nel caso in cui si perde tale diritto;
- **2**, Immobile inagibile/inabitabile, se si tratta di fabbricati dichiarati inagibili o inabitabili e di fatto non utilizzati, per i quali la dichiarazione deve essere presentata solo nel caso in cui si perde il diritto all'agevolazione;
- **3**, Immobile in comodato;
- **4**, Immobile posseduto da soggetto non residente nel territorio dello Stato, titolare di pensione maturata in regime di convenzione internazionale con l'Italia;
- **5**, Altre riduzioni che devono essere poi indicate nelle "Annotazioni".

Nel **campo 12** deve essere riportato il valore dell'immobile descritto nel quadro. Il valore deve essere indicato per intero, indipendentemente dalla quota di possesso, poiché l'imposta deve essere calcolata sull'intero valore. Il valore deve essere indicato per intero anche qualora l'immobile sia gravato da diritto reale di godimento o sia oggetto di locazione finanziaria oppure sia un'area demaniale oggetto di concessione. In tal caso, infatti, soggetto passivo IMU è esclusivamente il titolare del diritto di usufrutto, uso, abitazione, superficie, enfiteusi, oppure il locatario finanziario o il concessionario di aree demaniali. Nel caso in cui l'immobile insiste su territori di comuni diversi, occorre tenere conto di quanto stabilito dal comma 742 dell'art. 1 della legge n. 160 del 2019 secondo il quale soggetto attivo dell'IMU è il comune con riferimento agli immobili la cui superficie insiste, interamente o prevalentemente, sul territorio del comune stesso. In caso di variazioni delle circoscrizioni territoriali dei comuni, si considera soggetto attivo il comune nell'ambito del cui territorio risultano ubicati gli immobili al 1° gennaio dell'anno cui l'imposta si riferisce.

Va inoltre sottolineato che nell'ipotesi in cui un terreno agricolo sia composto da varie particelle, il contribuente può comunque evitare di compilare tanti riquadri quante sono le relative particelle, in quanto può indicare nel campo



ISTRUZIONI PER LA COMPILAZIONE  
DELLA DICHIARAZIONE

12 il valore complessivo dei terreni e precisare detta circostanza nella parte del modello di dichiarazione relativa alle "Annotazioni", assolvendo in tal modo all'obbligo di completezza dei dati da dichiarare.

Nel **campo 13** va indicata la quota di possesso esprimendola in percentuale. In caso di dichiarazione congiunta va, ugualmente, indicata, nel quadro descrittivo dell'immobile in contitolarità, la sola quota di possesso spettante al contribuente dichiarante. Per le parti comuni dell'edificio che devono essere dichiarate dall'amministratore del condominio, va indicata come quota di possesso 100 e non va compilato il quadro dei contitolari.

Il **campo 14** deve essere barrato nel caso in cui si sono verificate le condizioni per l'applicazione delle esenzioni, come descritte nella precedente parte illustrativa, ad esclusione di quelle collegate al Quadro temporaneo, illustrate a commento del campo 21.

Il **campo 15** deve essere compilato per indicare la data in cui il possesso dell'immobile oggetto di dichiarazione ha avuto inizio o termine oppure sono intervenute variazioni rilevanti ai fini della determinazione dell'imposta.

Nel **campo 16** va indicato l'importo della "Detrazione per l'abitazione principale" e deve essere utilizzato solo nel caso in cui si è verificata una situazione in cui sussiste l'obbligo dichiarativo. Nel caso in cui la destinazione ad abitazione principale è avvenuta nel corso dell'anno, l'importo della detrazione deve essere calcolato proporzionalmente al periodo per il quale la destinazione stessa si è verificata. Il campo deve essere utilizzato anche in caso di detrazione per gli alloggi regolarmente assegnati dagli istituti autonomi per le case popolari (IACP) o dagli enti di edilizia residenziale pubblica, comunque denominati, aventi le stesse finalità degli IACP, istituiti in attuazione dell'art. 93 del D.P.R. 24 luglio 1977, n. 616.

Il **campo 17** deve essere barrato se il contribuente ha acquistato il diritto sull'immobile.

Va, invece, barrato il **campo 18** se il contribuente ha ceduto detto diritto.

Il **campo 19** è un campo generico e deve essere barrato nel caso in cui si verificano circostanze non contemplate nei riquadri precedenti, dalle quali scaturisce in capo al soggetto passivo l'obbligo dichiarativo.

Il **campo 20** è dedicato alla "Descrizione Altro" e pertanto nello stesso deve essere sinteticamente fornita la descrizione del motivo per cui è stato barrato il precedente campo 19. Nello spazio denominato "Agenzia delle entrate di..." è sufficiente indicare soltanto l'Ufficio dell'Agenzia delle entrate presso il quale è stato registrato l'atto o dichiarato il fatto che ha determinato l'acquisto o la perdita della soggettività passiva IMU. In mancanza, nello spazio denominato "Estremi del titolo" vanno indicati gli estremi dell'atto, del contratto o della concessione.

Il **campo 21** deve essere utilizzato nel caso in cui il contribuente ha usufruito di benefici fiscali derivanti dal Quadro temporaneo Aiuti di Stato che hanno interessato l'IMU durante il periodo dell'emergenza epidemiologica da Covid-19 e precisamente quelle che risultano dai seguenti provvedimenti, emanati prima della data di pubblicazione delle presenti istruzioni: art. 177 del D. L. 19 maggio 2020, n. 34, convertito, con modificazioni, dalla legge 17 luglio 2020, n. 77; art. 78 del D. L. 14 agosto 2020, n. 104, convertito, con modificazioni, dalla legge 13 ottobre 2020, n. 126; artt. 9 e 9-bis del D. L. 28 ottobre 2020, n. 137, convertito, con modificazioni, dalla legge 18 dicembre 2020, n. 176; art. 1, comma 599 della legge 30 dicembre 2020, n. 178; art. 6-sexies del D. L. 22 marzo 2021, n. 41, convertito, con modificazioni, dalla legge 21 maggio 2021, n. 69. Le agevolazioni appena indicate sono state richiamate dal D.M. 11 dicembre 2021, recante modalità di attuazione dell'art. 1, commi da 13 a 17 del D. L. 22 marzo 2021, n. 41, convertito, con modificazioni, dalla legge 21 maggio 2021, n. 69, e autorizzate, nel rispetto dei limiti e delle condizioni previsti dalle Sezioni 3.1 e 3.12 della Comunicazione della Commissione europea del 19 marzo 2020 C(2020) 1863 final «Quadro temporaneo per le misure di aiuto di Stato a sostegno dell'economia nell'attuale emergenza da COVID-19» e successive modificazioni, con decisione del 15 ottobre 2021



**ISTRUZIONI PER LA COMPILAZIONE  
DELLA DICHIARAZIONE**

nell'ambito del regime SA. 62668 (2021/N) successivamente prorogata al 30 giugno 2022 con decisione dell'11 gennaio 2022 SA.101076 (2021/N).

Si ricorda che non è necessario fornire ulteriori indicazioni relative al periodo in cui si è goduto dell'esenzione, dal momento che per le agevolazioni legate all'emergenza, essendo le stesse di carattere temporaneo per espressa previsione di legge, il periodo di durata è conosciuto dai Comuni.

**ATTENZIONE**


Per i comuni nei quali è in vigore il catasto fondiario, gli estremi catastali vanno indicati secondo le modalità diseguito specificate:

- nel campo 3 va riportato il codice catastale del comune;
- nel campo 4 va riportato il numeratore della particella edificiale qualora frazionata;
- nel campo 5 va riportato il denominatore della particella frazionata ovvero il numero che identifica la particella qualora non frazionata;
- nel campo 6 va riportato l'eventuale numero del "subalterno" della particella. I dati da indicare nei campi da 3 a 8 sono desumibili dalle consultazioni della banca dati catastale, forniti gratuitamente dall'Agenzia delle entrate.

**ANNOTAZIONI**

Il riquadro viene utilizzato quando il soggetto tenuto alla presentazione della dichiarazione intende comunicare elementi aggiuntivi rispetto a quelli contenuti nel modello in esame oppure quando tale indicazione è richiesta direttamente da disposizioni di legge. In quest'ultimo caso si ricordano le seguenti fattispecie ai fini dell'equiparazione all'abitazione principale, per le quali il contribuente attesta che si tratta di:

- un'abitazione principale e che si sta effettuando la scelta di cui all'art. 1, comma 741, lett. b), della legge n. 160 del 2019, nel caso in cui i componenti del nucleo familiare abbiano stabilito la dimora abituale e la residenza anagrafica in immobili diversi situati nel territorio comunale o in comuni diversi, per cui le agevolazioni per l'abitazione principale e per le relative pertinenze in relazione al nucleo familiare si applicano per un solo immobile, scelto dai componenti del nucleo familiare. A tal fine sarà utilizzata la seguente frase: *"Abitazione principale scelta dal nucleo familiare ex art. 1, comma 741, lettera b), della legge n. 160 del 2019"*;
- un immobile, ai sensi dell'art. 1, comma 741, lett. c), n. 3), della legge n. 160 del 2019, riconducibile nei fabbricati di civile abitazione destinati ad alloggi sociali come definiti dal decreto del Ministro delle infrastrutture 22 aprile 2008, pubblicato nella Gazzetta Ufficiale n. 146 del 24 giugno 2008, adibiti ad abitazione principale;
- un solo immobile, iscritto o iscrivibile nel catasto edilizio urbano come unica unità immobiliare, posseduto e non concesso in locazione dal personale in servizio permanente appartenente alle Forze armate e alle Forze di polizia ad ordinamento militare e da quello dipendente delle Forze di polizia ad ordinamento civile, nonché dal personale del Corpo nazionale dei vigili del fuoco e, fatto salvo quanto previsto dall'articolo 28, comma 1, del decreto legislativo 19 maggio 2000, n. 139, dal personale appartenente alla carriera prefettizia, per il quale non sono richieste le condizioni della dimora abituale e della residenza anagrafica, ai sensi dell'art. 1, comma 741, lett. c), n. 5), della legge n. 160 del 2019; fabbricati costruiti e destinati dall'impresa costruttrice alla vendita, fintanto che permanga tale destinazione e non siano in ogni caso locati ai sensi dell'art. 1, comma 751 della legge n. 160 del 2019;
- una sola unità immobiliare a uso abitativo, non locata o data in comodato d'uso, posseduta in Italia a titolo di proprietà o usufrutto da soggetti non residenti nel territorio dello Stato che siano titolari di pensione maturata in




**ISTRUZIONI PER LA COMPILAZIONE  
DELLA DICHIARAZIONE**

regime di convenzione internazionale con l'Italia, residenti in uno Stato di assicurazione diverso dall'Italia, a norma dell'art. 1, comma 48, della legge 30 dicembre 2020 n. 178;

- immobili per i quali sussistono, ai sensi dell'art. 4-ter, comma 1, del D. L. 25 maggio 2021, n. 73, convertito, con modificazioni, dalla legge 23 luglio 2021, n. 106, i requisiti che danno diritto all'esenzione dall'IMU, limitatamente all'anno di imposta 2021 nonché l'importo del rimborso, come prescritto dall'art. 3 del Decreto del Ministro dell'economia e delle finanze 30 settembre 2021.

**Quadro B - IMPI – IDENTIFICAZIONE DELLE PIATTAFORME MARINE E DEI RIGASSIFICATORI**

Il Quadro B è composto dai campi da 1 a 5 ed è finalizzato a identificare le piattaforme marine e i manufatti destinati all'esercizio dell'attività di rigassificazione del gas naturale, ubicati nel mare territoriale nonché a indicare gli altri elementi necessari per la determinazione dell'imposta. Il N. d'ordine indica il numero di riferimento del riquadro che si sta compilando. Il Progressivo Immobile indica il numero progressivo delle piattaforme o dei rigassificatori per i quali si sta presentando la dichiarazione.

Nel **campo 1** occorre indicare: 1. per piattaforma marina; 2. per terminale di rigassificazione del gas naturale.

Nel **campo 2** occorre riportare la denominazione contenuta nel decreto di cui al comma 4 dell'art. 38 del D. L. n. 124 del 2019.

Nel **campo 3** deve essere indicato il valore del manufatto. In particolare, per quanto riguarda le piattaforme marine, l'art. 38, comma 2 del D. L. n. 124 del 2019, stabilisce che per le piattaforme marine in argomento la base imponibile è determinata sulla base del valore contabile ai sensi del comma 746 dell'art. 1 della legge n. 160 del 2019 che disciplina il valore della base imponibile dei fabbricati classificati nel gruppo D stabilendo che "Per i fabbricati classificabili nel gruppo catastale D, non iscritti in catasto, interamente posseduti da imprese e distintamente contabilizzati, fino al momento della richiesta dell'attribuzione della rendita il valore è determinato, alla data di inizio di ciascun anno solare ovvero, se successiva, alla data di acquisizione, secondo i criteri stabiliti nel penultimo periodo del comma 3 dell'articolo 7 del decreto-legge 11 luglio 1992, n. 333, convertito, con modificazioni, dalla legge 8 agosto 1992, n. 359, applicando i coefficienti ivi previsti, da aggiornare con decreto del Ministero dell'economia e delle finanze". In merito ai rigassificatori del gas naturale liquefatto, la base imponibile viene determinata tenendo conto di quanto stabilito dal citato comma 728 dell'art. 1 della legge n. 205 del 2017, il quale prevede che per tali manufatti, rientra nella nozione di fabbricato assoggettabile ad imposizione la sola porzione del manufatto destinata ad uso abitativo e di servizi civili.


Nel **campo 4** va indicata la quota di possesso esprimendola in percentuale. Nel campo 5 va indicata la data di cessazione della funzione del manufatto e a tal fine, con riferimento alle piattaforme marine, si rinvia a quanto chiarito nella Risoluzione n. 8/DF del 16 dicembre 2020.

**MODELLI AGGIUNTIVI**

In caso di dichiarazione presentata in formato cartaceo, se i quadri descrittivi degli immobili non sono sufficienti, per cui devono essere utilizzati più modelli, essi vanno numerati progressivamente. Negli appositi spazi, posti alla fine di ciascun modello, va indicato il numero attribuito al singolo modello e il numero totale dei modelli utilizzati. Sul frontespizio dei modelli aggiuntivi è sufficiente l'indicazione del comune destinatario della dichiarazione ed il codice fiscale del contribuente.



**Specifiche tecniche per la trasmissione  
telematica del Modello per la Dichiarazione IMU e IMPi  
degli Enti Commerciali e delle Persone Fisiche**



## **Sommario**

### **1. AVVERTENZE GENERALI**

### **2. CONTENUTO DELLA FORNITURA**

#### **2.1 GENERALITÀ**

#### **2.2 LA SEQUENZA DEI RECORD**

#### **2.3 LA STRUTTURA DEI RECORD**

#### **2.4 LA STRUTTURA DEI DATI**

#### **2.5 REGOLE GENERALI**

2.5.1 CODICE FISCALE/PARTITA IVA DEL CONTRIBUENTE

2.5.2 CODICE CARICA DICHIARANTE

2.5.3 INFORMAZIONI DI UN IMMOBILE

2.5.4 ALTRI DATI

2.5.5 CONTROLLO DEI DATI PRESENTI NELLA DICHIARAZIONE

#### **2.6 CONTROLLI SUI DATI PRESENTI NELLA DICHIARAZIONE**

2.6.1 ISTRUZIONI RELATIVE AL RECORD DI TESTA – RECORD TIPO A


2.6.2 ISTRUZIONI RELATIVE AL QUADRO “FRONTESPIZIO” – RECORD TIPO B

2.6.3 ULTERIORI INFORMAZIONI PRESENTI NEL “FRONTESPIZIO” – RECORD TIPO C

2.6.4 IMU – IMMOBILI - RECORD TIPO D

2.6.5 IMPI – PIATTAFORME MARINE E RIGASSIFICATORI - RECORD TIPO E


2.6.6 ISTRUZIONI RELATIVE AL RECORD TIPO Z - RECORD DI CODA



## 1. AVVERTENZE GENERALI

Il contenuto e le caratteristiche della fornitura dei dati relativi alle dichiarazioni IMU Enti commerciali e Persone Fisiche da trasmettere per ogni anno d'imposta al Dipartimento delle finanze in via telematica sono contenuti nelle specifiche tecniche di seguito esposte.

Si precisa che una dichiarazione da inviare, i cui dati non rispettino le specifiche tecniche, verrà **scartata**.





## 2. CONTENUTO DELLA FORNITURA

### 2.1 GENERALITÀ

Ciascuna fornitura dei dati in via telematica si compone di una sequenza di record aventi la lunghezza fissa di 1.900 caratteri.

Ciascun record presente nella fornitura è contraddistinto da uno specifico "tipo-record" che ne individua il contenuto e che ne determina l'ordinamento all'interno della fornitura stessa.

I record previsti per la fornitura in via telematica delle dichiarazioni IMU-IMPi Enti commerciali e Persone Fisiche sono:

- **record di tipo "A"**: contenente informazioni di riepilogo del file da trasmettere, quali l'annualità in cui viene presentata la dichiarazione e alcuni dati che riguardano il soggetto che invia la dichiarazione (un CAF, l'Ente Commerciale o la persona fisica stessa, ecc.);
- **record di tipo "B"**: è il record che contiene i dati del frontespizio del modello, quali ad esempio, il contribuente, l'anno, il Comune cui si riferisce la dichiarazione;
- **record di tipo "C"**: contenente le eventuali ulteriori informazioni, che nel modello di dichiarazione sono contenute nel Frontespizio, relative ai contitolari; ogni record può contenere le informazioni relative fino a un massimo di 4 contitolari; per un numero di contitolari superiore a tale valore, occorre ricorrere a uno o più record della stessa tipologia;
- **record di tipo "D"**: contenente le informazioni relativi agli immobili censiti; ogni record può contenere le informazioni relative fino a un massimo di 3 immobili; per un numero di immobili superiore a tale valore, occorre ricorrere a uno o più record della stessa tipologia;
- **record di tipo "E"**: contenente le informazioni relative alle piattaforme marine e ai rigassificatori (D. L. n. 124 del 2019); ogni record può contenere le informazioni relative fino a un massimo di 5 piattaforme marine e rigassificatori; per un numero di immobili superiore a tale valore, occorre ricorrere a uno o più record della stessa tipologia;
- **record di tipo "Z"**: è il record di coda della fornitura e contiene alcuni dati riepilogativi della fornitura stessa.

### 2.2 LA SEQUENZA DEI RECORD

La sequenza dei record all'interno della fornitura deve rispettare le seguenti regole:

- presenza di un solo record di tipo "A", posizionato come primo record della fornitura;
- per ogni dichiarazione modello IMU Enti commerciali e Persone Fisiche, presenza, nell'ordine, di un unico record di tipo "B", di tanti record di tipo "C", "D" ed "E" quanti sono necessari a contenere tutti i dati presenti nella dichiarazione;
- presenza di un solo record di tipo "Z", posizionato come ultimo record della fornitura.

Ai fini del calcolo del numero di record di tipo C, D necessari per il completamento della dichiarazione, si fa presente che tali record sono strutturati per contenere al loro interno



i dati relativi a 4 contitolari, 3 immobili. I record di tipo E sono strutturati per contenere al loro interno i dati relativi a 5 piattaforme marine e rigassificatori.

Qualora la dimensione complessiva della dichiarazione da trasmettere ecceda il limite previsto (3 MB compressi), si dovrà procedere alla predisposizione di più forniture.

Nel caso in cui la **singola dichiarazione** ecceda il limite previsto, è necessario quindi adottare le seguenti modalità operative:

- la dichiarazione deve essere frazionata in più invii esclusivamente ad essa riservati. Al fine di minimizzare il numero di invii necessari a trasmettere l'intera dichiarazione, si deve dimensionare ciascun invio approssimandosi il più possibile al limite dimensionale massimo descritto. Inoltre, tale operazione di frazionamento deve essere effettuata avendo cura **di far iniziare ciascun invio con il progressivo modulo immediatamente successivo al progressivo presente nell'invio precedente;**
- ciascun invio deve contenere i record "A", "B", "C", "D", "E", "Z";
- ciascun invio deve essere identificato da un "progressivo invio / totale invii di cui si compone la dichiarazione", mediante l'impostazione dei campi 8 e 9 del record "A"; **tale progressivo deve essere univoco e crescente (con incrementi di una unità) nell'ambito della fornitura relativa alla intera dichiarazione;**
- i record di tipo "B" presenti in ogni invio devono avere il medesimo contenuto;
- i dati riepilogativi riportati sul record "Z" devono essere riferiti al singolo invio e non all'intera dichiarazione.

**Si fa presente che le dichiarazioni correttamente acquisite ed archiviate a sistema e disponibili agli Enti presentano i record "A" e "Z" rinominati rispettivamente in "0" e "9".**

La dichiarazione ha carattere annuale. Una singola dichiarazione (anche se trasmessa attraverso più forniture) deve riferirsi alle proprietà immobiliari (o alle porzioni di esse) che insistono sul territorio di un singolo comune. Si dovranno pertanto trasmettere un numero di dichiarazioni pari al numero dei comuni nei confronti dei quali sussiste per quell'anno l'obbligo di dichiarazione.

**Nel caso in cui si debba ritrasmettere, per un determinato comune e per un'annualità data, una dichiarazione già inviata, causa integrazione o rettifica dei dati precedentemente trasmessi, occorre ritrasmettere la dichiarazione integralmente.**

Al fine di individuare correttamente la tipologia di invio della dichiarazione (nuova dichiarazione, dichiarazione sostitutiva ecc.), nell'ambito di uno stesso anno di imposta, codice catastale e codice fiscale del contribuente, occorre valorizzare il campo denominato "Tipologia dichiarazione" nel modo seguente:

- N – Nuova dichiarazione;
- S – Dichiarazione sostitutiva;
- M – nel caso in cui si tratti di una dichiarazione divisa in invii multipli.



### **Nuova dichiarazione**

In caso di una nuova dichiarazione il campo deve assumere il valore “N”. Verrà introdotto un controllo che, nel caso in cui si dovesse riscontrare la presenza a sistema di una precedente dichiarazione, per lo stesso anno di imposta, codice catastale e codice fiscale del contribuente, determinerà la produzione di una ricevuta di scarto della dichiarazione oggetto dell'invio.

### **Dichiarazione sostitutiva**

Nel caso in cui si debba effettuare una nuova trasmissione, causa integrazione o rettifica dei dati precedentemente trasmessi (in entrambi i casi va infatti ritrasmessa l'intera dichiarazione), per lo stesso anno di imposta, codice catastale e codice fiscale del contribuente, di una dichiarazione precedente, è necessario indicare, nel nuovo campo, il valore “S”. Tale dichiarazione sostituirà integralmente quella precedentemente inviata.

Verrà introdotto un controllo che verificherà, in caso di dichiarazione sostitutiva, la presenza di una precedente dichiarazione per lo stesso anno di imposta, codice catastale e codice fiscale del contribuente. In caso di esito negativo del controllo verrà prodotta una ricevuta di scarto dell'intera dichiarazione.


### **Dichiarazione multipla**

Se la dichiarazione oggetto di invio necessita di invii multipli, in quanto non è possibile rappresentare integralmente la propria posizione su un'unica fornitura, è necessario procedere a più invii. A fronte di un primo invio, che ricalcherà nell'impostazione (“N” o “S” a seconda dei casi) e nei controlli del campo quanto sopra specificato, gli invii successivi dovranno valorizzare il campo con il valore “M” in tutti i casi.

## **2.3 LA STRUTTURA DEI RECORD**

I record contengono unicamente campi posizionali, ovvero campi la cui posizione all'interno del record è fissa. La posizione, la lunghezza ed il formato di tali campi sono esposti in dettaglio nelle specifiche di seguito riportate.

In coda ai record di ciascun tipo sono riportati 3 caratteri di controllo, così come descritto in dettaglio nelle specifiche che seguono.



## 2.4 LA STRUTTURA DEI DATI

I campi dei record possono assumere struttura numerica o alfanumerica e per ciascuno di essi è indicato, nelle specifiche che seguono, il simbolo NU o AN rispettivamente.

Nel caso di campi destinati a contenere alcuni dati particolari (ad esempio date, ecc.), nella colonna "Formato" è indicato il particolare formato da utilizzare.

L'allineamento e la formattazione dei campi posizionali sono descritti nella tabella che segue.

Sigla formato	Descrizione	Formattazione	Allineamento	Esempio di allineamento
AN	Campo alfanumerico	Spazio	Sinistra	'STRINGA'
CF	Codice fiscale (16 caratteri)	=====	=====	'RSSGNN60R30H501U'
	Codice fiscale numerico (11 caratteri)	Spazio	Sinistra con 5 spazi a destra	'02876990587'
	Partita IVA (11 caratteri)	Spazio	Sinistra con 5 spazi a destra	02876990587'
CN	Codice fiscale numerico (11 caratteri)	Zero		'02876990587'
DT	Data nel formato GGMMAAAA	Zero		'05051998'
NU	Campo numerico	Zero	Destra con zeri non significativi a sinistra	'001234'
CB	Casella barrata. Se la casella è barrata vale 1 altrimenti vale 0.	Zero		'1'
PN	Sigla delle province italiane, sigla delle ex province italiane di Fiume (FU), Pola (PL), Zara (ZA) e sigla "EE" per i paesi esteri (ad esempio provincia di nascita).	Spazio		'BO'
PR	Sigla delle province italiane e sigla "EE" per i paesi esteri (ad esempio provincia del domicilio fiscale).	Spazio		'BO'

**ATTENZIONE: costituisce motivo di scarto della dichiarazione un allineamento dei campi ovvero una formattazione difforme da quello previsto nella precedente tabella.**



## 2.5 REGOLE GENERALI

### 2.5.1 CODICE FISCALE/PARTITA IVA DEL CONTRIBUENTE

Il codice fiscale del contribuente, presente sulla prima facciata del frontespizio della dichiarazione IMU e IMPi Enti commerciali e Persone Fisiche, è l'identificativo del soggetto per cui la dichiarazione è presentata e va riportato in duplice su ogni record che costituisce la dichiarazione stessa nel campo "Codice fiscale del soggetto dichiarante".

I Codici Fiscali e le Partite IVA riportati nelle dichiarazioni devono essere formalmente corretti.

Si precisa che, in sede di accoglimento delle dichiarazioni trasmesse in via telematica, costituirà oggetto di scarto della dichiarazione stessa l'indicazione di un codice fiscale o di una partita IVA del contribuente che, anche se formalmente corretto, non risulti registrato presso l'Anagrafe Tributaria (campo 2 del record "B").

### 2.5.2 CODICE CARICA DICHIARANTE

Il campo "Codice carica del dichiarante" del Record B dovrà essere valorizzato indicando uno dei valori presenti nella seguente tabella.

<b>Codice carica</b>	<b>Descrizione</b>
1	Rappresentante legale, negoziale o di fatto, socio amministratore
2	Rappresentante di minore, inabilitato o interdetto, amministratore di sostegno, ovvero curatore dell'eredità giacente, amministratore di eredità evoluta sotto condizione sospensiva o in favore di nascituro non ancora concepito
3	Curatore fallimentare
4	Commissario liquidatore (liquidazione coatta amministrativa ovvero amministrazione straordinaria)
5	Custode giudiziario (custodia giudiziaria), ovvero amministratore giudiziario in qualità di rappresentante dei beni sequestrati ovvero commissario giudiziale (amministrazione controllata)
6	Rappresentante fiscale di soggetto non residente
7	Erede
8	Liquidatore (liquidazione volontaria)
9	Soggetto tenuto a presentare la dichiarazione per conto del soggetto estinto a seguito di operazioni straordinarie o altre trasformazioni sostanziali soggettive (cessionario d'azienda, società



	beneficiaria, incorporante, conferitaria, ecc.); ovvero, rappresentante della società beneficiaria (scissione) o della società risultante dalla fusione o incorporazione
10	Soggetto esercente l'attività tutoria del minore o interdetto in relazione alla funzione istituzionale rivestita
11	Liquidatore (liquidazione volontaria di ditta individuale - periodo ante messa in liquidazione)
12	Amministratore di condominio

### 2.5.3 INFORMAZIONI DI UN IMMOBILE

Il campo "Progressivo immobile" identifica in maniera univoca ogni immobile oggetto di dichiarazione e va sempre impostato partendo da 1.

In particolare i campi interessati sono:

- Record D:
  - campo 7 – 38 – 69: "Progressivo immobile", identificativo univoco dell'immobile. Nel caso in cui per uno stesso immobile si siano verificate più variazioni nel corso dello stesso periodo d'imposta, va opportunamente impostato il campo "Indicatore di continuità". In particolare:
- Record D:
  - campo 8 - 39 – 70: "Indicatore di continuità", se presente, indica che l'immobile fa riferimento ad un'anagrafica precedentemente definita contraddistinta da uno specifico Progressivo immobile. Vale 0 o 1 e non può essere indicato per il primo immobile in assoluto o per immobili che presentano un progressivo maggiore al numero d'ordine.



#### 2.5.4 ALTRI DATI

Gli **importi** contenuti nelle dichiarazioni devono essere riportati, così come previsto sul modello di dichiarazione, in unità di euro, arrotondando l'importo per eccesso se la frazione decimale è uguale o superiore a cinquanta centesimi di euro, per difetto se inferiore a detto limite.

Tutti i caratteri alfabetici devono essere impostati in maiuscolo.

I valori **percentuali** contenuti nelle dichiarazioni **devono essere riportati indicando separatamente la parte intera dalla parte decimale a meno della virgola** (ad es. la percentuale o il rapporto percentuale pari a 35,51% deve essere inserito su due distinti campi, 35 nella parte intera e 51 nella parte decimale, entrambi i valori devono essere preceduti e seguiti da tanti zeri non significativi quanti necessari a completare la lunghezza del campo).

#### 2.5.5 CONTROLLO DEI DATI PRESENTI NELLA DICHIARAZIONE

La dichiarazione viene scartata in presenza di dati che non risultano conformi alle indicazioni inserite nei tracciati di seguito riportati. Si consiglia, comunque, per approfondimenti, maggiori chiarimenti e quesiti a carattere normativo di fare riferimento alle Istruzioni per la compilazione della dichiarazione allegata al modello cartaceo.

All'interno dei diagnostici mostrati all'utente al termine della fase di controllo della dichiarazione, su Desktop Telematico, verranno evidenziati dei messaggi non bloccanti nel caso in cui si riscontrino delle anomalie e/o incongruenze sui seguenti punti:

- Superamento per il campo "valore immobile" di importi ritenuti oggettivamente esorbitanti. In questo caso verrà mostrato, al termine del controllo, un diagnostico di avvertimento, non bloccante, in modo da informare l'utente sull'eventuale anomalia.

Se la dichiarazione non presenta errori bloccanti, verrà prodotto il cosiddetto "file controllato" e l'utente comunque potrà procedere, se lo ritiene opportuno, con la firma e l'invio tramite Desktop Telematico.

Si precisa che, in sede di accoglimento delle dichiarazioni trasmesse in via telematica, costituirà oggetto di scarto della dichiarazione stessa l'indicazione di un codice Stato estero non presente nell'archivio "Comuni e Stati esteri" dell'Agenzia delle Entrate (si veda, a tal proposito, quanto riportato nella descrizione di dettaglio dei Quadri di cui si compone la dichiarazione).



## 2.6 CONTROLLI SUI DATI PRESENTI NELLA DICHIARAZIONE

### 2.6.1 ISTRUZIONI RELATIVE AL RECORD DI TESTA – RECORD TIPO A

RECORD DI TIPO "A": RECORD DI TESTA					
Campo	Descrizione	Posizione	Configurazione		Controlli bloccanti/ Valori ammessi
			Lunghezza	Formato	
1	Tipo record	1	1	AN	Impostare ad 'A'
2	Filler	2	14	AN	
3	Codice fornitura	16	5	AN	Impostare a "TAT00"
4	Tipo fornitore	21	2	AN	Assume i valori: 01 – Soggetti che inviano le proprie dichiarazioni. 10 - C.A.F. dipendenti e pensionati; C.A.F. imprese; Società ed enti di cui all'art.3, comma 2 del DPR 322/98 (se tale società appartiene a un gruppo può trasmettere la propria dichiarazione e quelle delle aziende del gruppo); Altri intermediari di cui all'art.3, comma 3 lett. a), b), c) ed e) del DPR 322/98; Società degli Ordini di cui all'art. 3, Decr. Dir. 18/2/99; Soggetto che trasmette le dichiarazioni per le quali l'impegno a trasmettere è stato assunto da un professionista deceduto.
5	Codice fiscale fornitore	23	16	CF	Il campo è obbligatorio. Se la sezione Intermediario (campi da 46 a 50 del record B) è presente, il campo deve essere uguale al codice fiscale dell'intermediario (campo 46 del record B). In caso di assenza della sezione Intermediario: se la sezione dichiarante (campi da 30 a 45 del record B) è presente, il campo deve essere uguale al codice fiscale del dichiarante (campo 30 del record B); se la sezione dichiarante (campi da 30 a 45 del record B) è assente, il campo deve essere uguale al codice fiscale del contribuente (campo 2 del record B).
6	Tipologia dichiarazione	39	1	AN	Valori ammessi: N – Nuova; S – Sostitutiva; M – Multipla.
<b>Spazio non utilizzato</b>					
7	Filler	40	482	AN	






<b>Dichiarazione su più invii</b>					
8	Progressivo dell'invio telematico	522	4	NU	Tale progressivo deve essere univoco e crescente (con incrementi di una unità) nell'ambito della fornitura relativa alla intera dichiarazione. Deve essere minore o uguale al campo 9.
9	Numero totale degli invii telematici	526	4	NU	Deve essere maggiore o uguale a 1.
<b>Spazio non disponibile</b>					
10	Filler	530	1168	AN	
11	Spazio riservato al Servizio Telematico	1698	200	AN	
<b>Ultimi tre caratteri di controllo del record</b>					
12	Filler	1898	1	AN	Impostare al valore "A"
13	Filler	1899	2	AN	Impostare i valori esadecimali '0D' e '0A' (caratteri ASCII 'CR' ed 'LF')




**2.6.2 ISTRUZIONI RELATIVE AL QUADRO "FRONTESPIZIO" – RECORD TIPO B**


<b>RECORD DI TIPO "B": Frontespizio</b>					
Campo	Descrizione	Posizione	Configurazione		Controlli bloccanti / valori ammessi
			Lunghezza	Formato	
1	Tipo record	1	1	AN	Vale "B"
2	Codice fiscale o partita IVA del soggetto dichiarante	2	16	CF	Dato obbligatorio. Il codice fiscale o la partita IVA deve essere formalmente corretto e registrato in Anagrafe tributaria. La non registrazione comporta lo scarto della dichiarazione in fase di accettazione.
3	Progressivo modulo	18	8	NU	Vale 1
4	Filler	26	48	AN	
5	Identificativo del produttore del software (codice fiscale)	74	16	AN	
<b>Dati della Dichiarazione</b>					
6	Anno della dichiarazione	90	4	NU	Dato obbligatorio. Impostare l'anno in formato aaaa
7	Anno d'imposta	94	4	NU	Dato obbligatorio. Impostare l'anno in formato aaaa
8	Codice catastale comune	98	4	AN	Dato obbligatorio. Deve essere uno di quelli presenti nella tabella "Codici catastali comunali", consultabile sul sito dell'Agenzia delle Entrate: esempio: per Roma, impostare il codice H501.
9	Denominazione comune	102	50	AN	Dato obbligatorio.
<b>Dati del Contribuente</b>					
10	Codice fiscale o partita IVA	152	16	AN	Dato obbligatorio. Deve essere uguale al campo 2.
11	Telefono - Prefisso	168	4	AN	Il dato deve essere numerico
12	Telefono - Numero	172	8	AN	Il dato deve essere numerico
13	Indirizzo di posta elettronica del contribuente	180	50	AN	
14	Cognome del contribuente o Ragione sociale	230	24	AN	Il dato è obbligatorio
15	Nome del contribuente	254	20	AN	
16	Data di nascita del contribuente	274	8	DT	
17	Sesso del contribuente	282	1	AN	Può valere 'M' o 'F'.



18	Comune o stato estero di nascita del contribuente	283	40	AN	
19	Sigla della provincia di nascita del contribuente - "EE" per stato estero	323	2	PN	Le persone non nate in Italia devono utilizzare la sigla "EE".
20	Filler	325	3	AN	
21	Indirizzo del domicilio fiscale - sede legale	328	35	AN	Dato obbligatorio.
22	Numero civico del domicilio fiscale - sede legale	363	5	AN	Dato obbligatorio. In assenza vale "SNC "
23	Scala del domicilio fiscale - sede legale	368	5	AN	
24	Piano del domicilio fiscale - sede legale	373	5	AN	
25	Interno del domicilio fiscale - sede legale	378	5	AN	
26	C.A.P. del domicilio fiscale - sede legale	383	5	AN	
27	Comune o stato estero del domicilio fiscale - sede legale	388	100	AN	Dato obbligatorio.
28	Provincia (sigla) del domicilio fiscale - sede legale - "EE" per stato estero	488	2	PR	Dato obbligatorio. Le persone non residenti in Italia devono utilizzare la sigla "EE".
29	Codice Stato estero del domicilio fiscale - sede legale	490	3	NU	Lo Stato estero deve essere uno di quelli presenti nell'archivio "Comuni e Stati esteri", consultabile sul sito dell'Agenzia delle Entrate (Stati soppressi e non soppressi): devono essere riportati i tre caratteri numerici che seguono la lettera "Z". Dato obbligatorio nel caso in cui nel precedente campo si è indicata la sigla "EE".
<b>Dati relativi al dichiarante (compilare se diverso dal contribuente)</b>					
30	Codice fiscale del dichiarante	493	16	CF	Il dato è obbligatorio.
31	Codice carica del dichiarante	509	2	AN	Il dato è obbligatorio. Nel caso in cui il dichiarante sia diverso dal contribuente indicare uno dei codici indicati nel paragrafo 2.5.2
32	Cognome del dichiarante o Ragione sociale	511	24	AN	Il dato è obbligatorio.
33	Nome del dichiarante	535	20	AN	
34	Telefono del dichiarante: prefisso	555	4	AN	Il dato deve essere numerico
35	Telefono del dichiarante: numero	559	8	AN	Il dato deve essere numerico



36	Indirizzo di posta elettronica del dichiarante	567	50	AN	
37	Indirizzo del domicilio fiscale	617	35	AN	Dato obbligatorio.
38	Numero civico del domicilio fiscale	652	5	AN	Dato obbligatorio. In assenza vale "SNC "
39	Scala del domicilio fiscale	657	5	AN	
40	Piano del domicilio fiscale	662	5	AN	
41	Interno del domicilio fiscale	667	5	AN	
42	C.A.P. del domicilio fiscale	672	5	AN	
43	Comune o Stato estero del domicilio fiscale	677	100	AN	Dato obbligatorio.
44	Provincia (sigla) del domicilio fiscale - "EE" per stato estero	777	2	PR	Dato obbligatorio. Le persone non residenti in Italia devono utilizzare la sigla "EE".
45	Codice Stato estero del domicilio fiscale	779	3	NU	Lo Stato estero deve essere uno di quelli presenti nell'archivio "Comuni e Stati esteri", consultabile sul sito dell'Agenzia delle Entrate (Stati soppressi e non soppressi): devono essere riportati i tre caratteri numerici che seguono la lettera "Z". Dato obbligatorio nel caso in cui nel precedente campo si è indicata la sigla "EE".
<b>Impegno alla trasmissione telematica</b>					
46	Codice fiscale dell'intermediario	782	16	CF	Dato obbligatorio se il campo 4 del record A è uguale a 10. Dato obbligatorio se il campo 5 del record A è diverso dal campo 2 e dal campo 30 del record B.
47	Numero di iscrizione all'albo dei C.A.F.	798	5	NU	
48	Impegno a trasmettere in via telematica la dichiarazione	803	1	NU	Vale 1
49	Data dell'impegno	804	8	DT	Dato obbligatorio se compilato un altro Dato nella sezione.
50	Firma dell'intermediario	812	1	CB	Dato obbligatorio se compilato un altro Dato nella sezione.
<b>Spazio non disponibile</b>					
51	Filler	813	42	AN	
52	Filler	855	1043	AN	
<b>Ultimi tre caratteri di controllo</b>					
53	Filler	1898	1	AN	Impostare al valore "A"
54	Filler	1899	2	AN	Impostare i valori esadecimali '0D' e '0A' (caratteri ASCII 'CR' ed 'LF')



**2.6.3 ULTERIORI INFORMAZIONI PRESENTI NEL "FRONTESPIZIO" – RECORD TIPO C**


<b>RECORD DI TIPO "C": Frontespizio - Ulteriori informazioni</b>					
Campo	Descrizione	Posizione	Configurazione		Controlli bloccanti / valori ammessi
			Lunghezza	Formato	
1	Tipo record	1	1	AN	Vale "C"
2	Codice fiscale o partita IVA del soggetto dichiarante	2	16	CF	Dato obbligatorio. Il codice fiscale o la partita IVA deve essere formalmente corretto e registrato in Anagrafe tributaria. La non registrazione comporta lo scarto della dichiarazione in fase di accettazione.
3	Progressivo modulo	18	8	NU	Impostare ad 1 per il primo modulo di ogni quadro compilato, incrementando tale valore di una unità per ogni ulteriore modulo.
4	Filler	26	48	AN	
5	Identificativo del produttore del software (codice fiscale)	74	16	AN	
<b>Dati della Dichiarazione</b>					
<b>Contitolari (compilare solo in caso di dichiarazione congiunta)</b>					
6	Numero d'ordine	90	4	NU	Indicare il numero d'ordine utilizzato per il quadro descrittivo dell'immobile cui si riferisce la contitolarità.
7	Cognome e Nome del Contitolare - Denominazione o Ragione sociale	94	50	AN	Dato obbligatorio
8	Comune o stato estero di nascita del Contitolare	144	40	AN	
9	Sigla della provincia di nascita del Contitolare - "EE" per stato estero	184	2	PN	Le persone non nate in Italia devono utilizzare la sigla "EE".




10	Filler	186	3	AN	
11	Codice fiscale del Contitolare	189	16	CF	Il dato è obbligatorio
12	Data di nascita del Contitolare	205	8	DT	
13	Sesso del Contitolare	213	1	AN	Può valere 'M' o 'F'.
14	Indirizzo del domicilio fiscale	214	35	AN	Dato obbligatorio
15	Numero civico del domicilio fiscale	249	5	AN	Dato obbligatorio. In assenza vale "SNC "
16	Scala del domicilio fiscale	254	5	AN	
17	Piano del domicilio fiscale	259	5	AN	
18	Interno del domicilio fiscale	264	5	AN	
19	C.A.P. del domicilio fiscale	269	5	AN	
20	Comune o Stato estero del domicilio fiscale	274	100	AN	Dato obbligatorio.
21	Provincia (sigla) del domicilio fiscale - "EE" per stato estero	374	2	PR	Dato obbligatorio. Le persone non residenti in Italia devono utilizzare la sigla "EE".
22	Codice Stato estero del domicilio fiscale	376	3	NU	Lo Stato estero deve essere uno di quelli presenti nell'archivio "Comuni e Stati esteri", consultabile sul sito dell'Agenzia delle Entrate (Stati soppressi e non soppressi): devono essere riportati i tre caratteri numerici che seguono la lettera "Z". Dato obbligatorio nel caso in cui nel precedente campo si è indicata la sigla "EE".
23	Percentuale di possesso - <b>parte intera</b>	379	3	NU	Il dato è obbligatorio.
24	Percentuale di possesso - <b>parte decimale</b>	382	2	NU	Il dato è obbligatorio.
25	Detrazione per abitazione principale	384	9	NU	
26	Firma del Contitolare	393	1	CB	Dato obbligatorio.
<b>Contitolari (compilare solo in caso di dichiarazione congiunta)</b>					
27	Numero d'ordine	394	4	NU	Indicare il numero d'ordine utilizzato per il quadro descrittivo dell'immobile cui si riferisce la contitolarità.
28	Cognome e Nome del Contitolare - Denominazione o Ragione sociale	398	50	AN	Dato obbligatorio



29	Comune o stato estero di nascita del Contitolare	448	40	AN	
30	Sigla della provincia di nascita del Contitolare - "EE" per stato estero	488	2	PN	Le persone non nate in Italia devono utilizzare la sigla "EE".
31	Filler	490	3	AN	
32	Codice fiscale del Contitolare	493	16	CF	Il dato è obbligatorio
33	Data di nascita del Contitolare	509	8	DT	
34	Sesso del Contitolare	517	1	AN	Può valere 'M' o 'F'.
35	Indirizzo del domicilio fiscale	518	35	AN	Dato obbligatorio
36	Numero civico del domicilio fiscale	553	5	AN	Dato obbligatorio. In assenza vale "SNC "
37	Scala del domicilio fiscale	558	5	AN	
38	Piano del domicilio fiscale	563	5	AN	
39	Interno del domicilio fiscale	568	5	AN	
40	C.A.P. del domicilio fiscale	573	5	AN	
41	Comune o Stato estero del domicilio fiscale	578	100	AN	Dato obbligatorio.
42	Provincia (sigla) del domicilio fiscale - "EE" per stato estero	678	2	PR	Dato obbligatorio. Le persone non residenti in Italia devono utilizzare la sigla "EE".
43	Codice Stato estero del domicilio fiscale	680	3	NU	Lo Stato estero deve essere uno di quelli presenti nell'archivio "Comuni e Stati esteri", consultabile sul sito dell'Agenzia delle Entrate (Stati soppressi e non soppressi): devono essere riportati i tre caratteri numerici che seguono la lettera "Z". Dato obbligatorio nel caso in cui nel precedente campo si è indicata la sigla "EE".
44	Percentuale di possesso - <b>parte intera</b>	683	3	NU	Il dato è obbligatorio.
45	Percentuale di possesso - <b>parte decimale</b>	686	2	NU	Il dato è obbligatorio.
46	Detrazione per abitazione principale	688	9	NU	
47	Firma del Contitolare	697	1	CB	Dato obbligatorio.



<b>Contitolari (compilare solo in caso di dichiarazione congiunta)</b>					
48	Numero d'ordine	698	4	NU	Indicare il numero d'ordine utilizzato per il quadro descrittivo dell'immobile cui si riferisce la contitolarità.
49	Cognome e Nome del Contitolare - Denominazione o Ragione sociale	702	50	AN	Dato obbligatorio
50	Comune o stato estero di nascita del Contitolare	752	40	AN	
51	Sigla della provincia di nascita del Contitolare - "EE" per stato estero	792	2	PN	Le persone non nate in Italia devono utilizzare la sigla "EE".
52	Filler	794	3	AN	
53	Codice fiscale del Contitolare	797	16	CF	Il dato è obbligatorio
54	Data di nascita del Contitolare	813	8	DT	
55	Sesso del Contitolare	821	1	AN	Può valere 'M' o 'F'.
56	Indirizzo del domicilio fiscale	822	35	AN	Dato obbligatorio
57	Numero civico del domicilio fiscale	857	5	AN	Dato obbligatorio. In assenza vale "SNC "
58	Scala del domicilio fiscale	862	5	AN	
59	Piano del domicilio fiscale	867	5	AN	
60	Interno del domicilio fiscale	872	5	AN	
61	C.A.P. del domicilio fiscale	877	5	AN	
62	Comune o Stato estero del domicilio fiscale	882	100	AN	Dato obbligatorio.
63	Provincia (sigla) del domicilio fiscale - "EE" per stato estero	982	2	PR	Dato obbligatorio. Le persone non residenti in Italia devono utilizzare la sigla "EE".
64	Codice Stato estero del domicilio fiscale	984	3	NU	Lo Stato estero deve essere uno di quelli presenti nell'archivio "Comuni e Stati esteri", consultabile sul sito dell'Agenzia delle Entrate (Stati soppressi e non soppressi): devono essere riportati i tre caratteri numerici che seguono la lettera "Z". Dato obbligatorio nel caso in cui nel precedente campo si è indicata la sigla "EE".






65	Percentuale di possesso, <b>parte intera</b>	987	3	NU	Il dato è obbligatorio.
66	Percentuale di possesso, <b>parte decimale</b>	990	2	NU	Il dato è obbligatorio.
67	Detrazione per abitazione principale	992	9	NU	
68	Firma del Contitolare	1001	1	CB	Dato obbligatorio.
<b>Contitolari (compilare solo in caso di dichiarazione congiunta)</b>					
69	Numero d'ordine	1002	4	NU	Indicare il numero d'ordine utilizzato per il quadro descrittivo dell'immobile cui si riferisce la contitolarità.
70	Cognome e Nome del Contitolare - Denominazione o Ragione sociale	1006	50	AN	Dato obbligatorio
71	Comune o stato estero di nascita del Contitolare	1056	40	AN	
72	Sigla della provincia di nascita del Contitolare - "EE" per stato estero	1096	2	PN	Le persone non nate in Italia devono utilizzare la sigla "EE".
73	Filler	1098	3	AN	
74	Codice fiscale del Contitolare	1101	16	CF	Il dato è obbligatorio
75	Data di nascita del Contitolare	1117	8	DT	
76	Sesso del Contitolare	1125	1	AN	Può valere 'M' o 'F'.
77	Indirizzo del domicilio fiscale	1126	35	AN	Dato obbligatorio
78	Numero civico del domicilio fiscale	1161	5	AN	Dato obbligatorio. In assenza vale "SNC "
79	Scala del domicilio fiscale	1166	5	AN	
80	Piano del domicilio fiscale	1171	5	AN	
81	Interno del domicilio fiscale	1176	5	AN	
82	C.A.P. del domicilio fiscale	1181	5	AN	
83	Comune o Stato estero del domicilio fiscale	1186	100	AN	Dato obbligatorio.
84	Provincia (sigla) del domicilio fiscale - "EE" per stato estero	1286	2	PR	Dato obbligatorio. Le persone non residenti in Italia devono utilizzare la sigla "EE".



85	Codice Stato estero del domicilio fiscale	1288	3	NU	Lo Stato estero deve essere uno di quelli presenti nell'archivio "Comuni e Stati esteri", consultabile sul sito dell'Agenzia delle Entrate (Stati soppressi e non soppressi): devono essere riportati i tre caratteri numerici che seguono la lettera "Z". Dato obbligatorio nel caso in cui nel precedente campo si è indicata la sigla "EE".
86	Percentuale di possesso, <b>parte intera</b>	1291	3	NU	Il dato è obbligatorio.
87	Percentuale di possesso, <b>parte decimale</b>	1294	2	NU	Il dato è obbligatorio.
88	Detrazione per abitazione principale	1296	9	NU	
89	Firma del Contitolare	1305	1	CB	Dato obbligatorio.
<b>Spazio non disponibile</b>					
90	Filler	1306	538	AN	
91	Filler	1844	20	AN	
92	Filler	1864	34	AN	
<b>Ultimi tre caratteri di controllo</b>					
93	Filler	1898	1	AN	Impostare al valore "A"
94	Filler	1899	2	AN	Impostare i valori esadecimali '0D' e '0A' (caratteri ASCII 'CR' ed 'LF')




**2.6.4 IMU – IMMOBILI - RECORD TIPO D**

RECORD DI TIPO "D": IMU – Immobili					
Campo	Descrizione	Posizione	Configurazione		Controlli bloccanti / Valori ammessi
			Lunghezza	Formato	
1	Tipo record	1	1	AN	Vale "D"
2	Codice fiscale o partita IVA del soggetto dichiarante	2	16	CF	Dato obbligatorio. Il codice fiscale o la partita IVA deve essere formalmente corretto e registrato in Anagrafe tributaria. La non registrazione comporta lo scarto della dichiarazione in fase di accettazione.
3	Progressivo modulo	18	8	NU	Impostare ad 1 per il primo modulo di ogni quadro compilato, incrementando tale valore di una unità per ogni ulteriore modulo.
4	Filler	26	48	AN	
5	Identificativo del produttore del software (codice fiscale)	74	16	AN	
<b>Immobili</b>					
6	Numero d'ordine	90	4	NU	Il dato è obbligatorio. Numero d'ordine dell'immobile/terreno con riferimento all'intera fornitura. Parte da 1 nel caso in cui la dichiarazione sia riferita ad immobili soggetti ad IMU, altrimenti vale 0.
7	Progressivo immobile	94	4	NU	Il dato è obbligatorio. Progressivo d'ordine dell'immobile/terreno con riferimento all'intera fornitura. Parte da 1 nel caso in cui la dichiarazione sia riferita ad immobili soggetti ad IMU, altrimenti vale 0.




8	Indicatore di continuità	98	1	NU	Se presente indica che l'immobile/terreno fa riferimento ad un'anagrafica precedentemente definita. Vale 0 o 1 e non può essere indicato per il primo immobile/terreno in assoluto o per immobili/terreni che presentano un progressivo maggiore o uguale al numero d'ordine.
9	Caratteristiche	99	3	AN	Il dato è obbligatorio. Indicare: 1 - Per terreno; 2 - Per area fabbricabile; 3 - Per fabbricato il cui valore è determinato sulla base della rendita catastale; 4 - Per fabbricato con valore determinato sulla base delle scritture contabili; 5 - Per abitazione principale; 6 - Per pertinenza; 7 - Per beni merce.
10	Indirizzo	102	100	AN	Il dato è obbligatorio. Indicare l'esatta ubicazione dell'immobile descritto e cioè la località, la via o la piazza, il numero civico, la scala, il piano e l'interno.
11	T/U	202	1	AN	Il dato è obbligatorio se è presente almeno un dato nei campi da "T/U" a "Classe". Indicare T se l'immobile è censito nel catasto terreni, U se nel catasto urbano.
12	Codice Catastale Immobile/Terreno	203	5	AN	Riportare, se presente, il corrispondente (per Quadro e numero d'ordine) codice catastale indicato nel campo Annotazioni (Campo 93 del Record D).
13	Sezione	208	3	AN	Va indicata la sezione ove esistente.
14	Foglio	211	4	AN	Il dato è obbligatorio se è presente almeno un dato nei campi da "T/U" a "Classe".




15	Particella	215	10	AN	Il dato è obbligatorio se è presente almeno un dato nei campi da "T/U" a "Classe".
16	Subalterno	225	4	AN	Va indicato il subalterno ove esistente.
17	Categoria/Qualità	229	25	AN	Il dato è obbligatorio se è presente almeno un dato nei campi da "T/U" a "Classe". Va indicata la categoria per i fabbricati e la qualità per i terreni (es. seminativo, vigneto, ecc.).
18	Classe	254	10	AN	Il dato è obbligatorio se è presente almeno un dato nei campi da "T/U" a "Classe". Indicare la classe dei fabbricati o la classe di redditività delle singole particelle di terreno.
19	N. Protocollo	264	20	AN	Il dato è obbligatorio se è presente il campo successivo. Da utilizzare in mancanza dei dati catastali.
20	Anno	284	4	NU	Il dato è obbligatorio se è presente il campo precedente. Da utilizzare in mancanza dei dati catastali.
21	Riduzioni	288	1	AN	Indicare: 1 - Per immobile storico o artistico; 2 - Immobile inagibile/inabitabile; 3 - Immobile in comodato; 4 - Immobile posseduto da soggetto non residente nel territorio dello Stato, titolare di pensione maturata in regime di convenzione internazionale con l'Italia; 5 - Altre riduzioni.
22	Valore	289	15	NU	Il dato è obbligatorio.
23	Percentuale di possesso, parte intera	304	3	NU	Il dato è obbligatorio.
24	Percentuale di possesso, parte decimale	307	2	NU	Il dato è obbligatorio.




25	Esenzione	309	1	CB	Il dato è obbligatorio. Se la casella è barrata vale 1. Altrimenti vale 0. Da compilare in alternativa al campo "Esenzione Quadro Temporaneo Aiuti di Stato"
26	Inizio/Termine del possesso o variazione d'imposta	310	8	DT	Dato obbligatorio in presenza di campo "Acquisto" o "Cessione" o "Altro" barrato.
27	Detrazione per l'abitazione principale	318	9	NU	
28	Acquisto	327	1	CB	Se la casella è barrata vale 1. Altrimenti vale 0. Barrare, in alternativa ai 2 campi successivi, se è presente il campo "Inizio/Termine del possesso o variazione d'imposta".
29	Cessione	328	1	CB	Se la casella è barrata vale 1. Altrimenti vale 0. Barrare, in alternativa al campo precedente e al campo successivo, se è presente il campo "Inizio/Termine del possesso o variazione d'imposta".
30	Altro	329	1	CB	Se la casella è barrata vale 1. Altrimenti vale 0. Barrare, in alternativa ai 2 campi precedenti, se è presente il campo "Inizio/Termine del possesso o variazione d'imposta".
31	Altro Descrizione	330	100	AN	Descrizione a testo libero. Il dato è obbligatorio se la casella precedente vale 1.
32	Agenzia delle Entrate di	430	24	AN	Da compilare, in alternativa al campo successivo, se è presente il campo "Acquisto" o "Cessione".
33	Estremi del titolo	454	24	AN	Da compilare, in alternativa al campo precedente, se è presente il campo "Acquisto" o "Cessione".



34	Esenzione Quadro Temporaneo Aiuti di Stato	478	1	CB	Se la casella è barrata vale 1. Altrimenti vale 0. Da compilare in alternativa al campo "Esenzione"
<b>Immobili (2)</b>					
35	Numero d'ordine	479	4	NU	Il dato è obbligatorio. Numero d'ordine dell'immobile/terreno con riferimento all'intera fornitura. Da valorizzare nel caso in cui la dichiarazione sia riferita ad immobili soggetti ad IMU. Indicare un numero successivo rispetto a quello indicato per l'immobile precedente.
36	Progressivo immobile	483	4	NU	Il dato è obbligatorio. Progressivo d'ordine dell'immobile/terreno con riferimento all'intera fornitura. Da valorizzare nel caso in cui la dichiarazione sia riferita ad immobili soggetti ad IMU.
37	Indicatore di continuità	487	1	NU	Se presente indica che l'immobile/terreno fa riferimento ad un'anagrafica precedentemente definita. Vale 0 o 1 e non può essere indicato per il primo immobile/terreno in assoluto o per immobili/terreni che presentano un progressivo maggiore o uguale al numero d'ordine.
38	Caratteristiche	488	3	AN	Il dato è obbligatorio. Indicare: 1 - Per terreno; 2 - Per area fabbricabile; 3 - Per fabbricato il cui valore è determinato sulla base della rendita catastale; 4 - Per fabbricato con valore determinato sulla base delle scritture contabili; 5 - Per abitazione principale; 6 - Per pertinenza; 7 - Per beni merce.



39	Indirizzo	491	100	AN	Il dato è obbligatorio. Indicare l'esatta ubicazione dell'immobile descritto e cioè la località, la via o la piazza, il numero civico, la scala, il piano e l'interno.
40	T/U	591	1	AN	Il dato è obbligatorio se è presente almeno un dato nei campi da "T/U" a "Classe". Indicare T se l'immobile è censito nel catasto terreni, U se nel catasto urbano.
41	Codice Catastale Immobile/Terreno	592	5	AN	Riportare, se presente, il corrispondente (per Quadro e numero d'ordine) codice catastale indicato nel campo Annotazioni (Campo 93 del Record D).
42	Sezione	597	3	AN	Va indicata la sezione ove esistente.
43	Foglio	600	4	AN	Il dato è obbligatorio se è presente almeno un dato nei campi da "T/U" a "Classe".
44	Particella	604	10	AN	Il dato è obbligatorio se è presente almeno un dato nei campi da "T/U" a "Classe".
45	Subalterno	614	4	AN	Va indicato il subalterno ove esistente.
46	Categoria/Qualità	618	25	AN	Il dato è obbligatorio se è presente almeno un dato nei campi da "T/U" a "Classe". Va indicata la categoria per i fabbricati e la qualità per i terreni (es. seminativo, vigneto, ecc.).
47	Classe	643	10	AN	Il dato è obbligatorio se è presente almeno un dato nei campi da "T/U" a "Classe". Indicare la classe dei fabbricati o la classe di redditività delle singole particelle di terreno.
48	N. Protocollo	653	20	AN	Il dato è obbligatorio se è presente il campo successivo. Da utilizzare in mancanza dei dati catastali.






49	Anno	673	4	NU	Il dato è obbligatorio se è presente il campo precedente. Da utilizzare in mancanza dei dati catastali.
50	Riduzioni	677	1	AN	Indicare: 1 - Per immobile storico o artistico; 2 - Immobile inagibile/inabitabile; 3 - Immobile in comodato; 4 - Immobile posseduto da soggetto non residente nel territorio dello Stato, titolare di pensione maturata in regime di convenzione internazionale con l'Italia; 5 - Altre riduzioni.
51	Valore	678	15	NU	Il dato è obbligatorio.
52	Percentuale di possesso - parte intera	693	3	NU	Il dato è obbligatorio.
53	Percentuale di possesso - parte decimale	696	2	NU	Il dato è obbligatorio.
54	Esenzione	698	1	CB	Il dato è obbligatorio. Se la casella è barrata vale 1. Altrimenti vale 0. Da compilare in alternativa al campo "Esenzione Quadro Temporaneo Aiuti di Stato"
55	Inizio/Termine del possesso o variazione d'imposta	699	8	DT	Dato obbligatorio in presenza di campo "Acquisto" o "Cessione" o "Altro" barrato.
56	Detrazione per l'abitazione principale	707	9	NU	
57	Acquisto	716	1	CB	Se la casella è barrata vale 1. Altrimenti vale 0. Barrare, in alternativa ai 2 campi successivi, se è presente il campo "Inizio/Termine del possesso o variazione d'imposta".




58	Cessione	717	1	CB	Se la casella è barrata vale 1. Altrimenti vale 0. Barrare, in alternativa al campo precedente e al campo successivo, se è presente il campo "Inizio/Termine del possesso o variazione d'imposta".
59	Altro	718	1	CB	Se la casella è barrata vale 1. Altrimenti vale 0. Barrare, in alternativa ai 2 campi precedenti, se è presente il campo "Inizio/Termine del possesso o variazione d'imposta".
60	Altro Descrizione	719	100	AN	Descrizione a testo libero. Il dato è obbligatorio se la casella precedente vale 1.
61	Agenzia delle Entrate di	819	24	AN	Da compilare, in alternativa al campo successivo, se è presente il campo "Acquisto" o "Cessione".
62	Estremi del titolo	843	24	AN	Da compilare, in alternativa al campo precedente, se è presente il campo "Acquisto" o "Cessione".
63	Esenzione Quadro Temporaneo Aiuti di Stato	867	1	CB	Se la casella è barrata vale 1. Altrimenti vale 0. Da compilare in alternativa al campo "Esenzione"
<b>Immobili (3)</b>					
64	Numero d'ordine	868	4	NU	Il dato è obbligatorio. Numero d'ordine dell'immobile/terreno con riferimento all'intera fornitura. Da valorizzare nel caso in cui la dichiarazione sia riferita ad immobili soggetti ad IMU. Indicare un numero successivo rispetto a quello indicato per l'immobile precedente.
65	Progressivo immobile	872	4	NU	Il dato è obbligatorio. Progressivo d'ordine dell'immobile/terreno con riferimento all'intera fornitura. Da valorizzare nel caso in cui la dichiarazione sia riferita ad immobili soggetti ad IMU.



66	Indicatore di continuità	876	1	NU	Se presente indica che l'immobile fa riferimento ad un'anagrafica precedentemente definita. Vale 0 o 1 e non può essere indicato per il primo immobile/terreno in assoluto o per immobili/terreni che presentano un progressivo maggiore o uguale al numero d'ordine.
67	Caratteristiche	877	3	AN	Il dato è obbligatorio. Indicare: 1 - Per terreno; 2 - Per area fabbricabile; 3 - Per fabbricato il cui valore è determinato sulla base della rendita catastale; 4 - Per fabbricato con valore determinato sulla base delle scritture contabili; 5 - Per abitazione principale; 6 - Per pertinenza; 7 - Per beni merce.
68	Indirizzo	880	100	AN	Il dato è obbligatorio. Indicare l'esatta ubicazione dell'immobile descritto e cioè la località, la via o la piazza, il numero civico, la scala, il piano e l'interno.
69	T/U	980	1	AN	Il dato è obbligatorio se è presente almeno un dato nei campi da "T/U" a "Classe". Indicare T se l'immobile è censito nel catasto terreni, U se nel catasto urbano.
70	Codice Catastale Immobile/Terreno	981	5	AN	Riportare, se presente, il corrispondente (per Quadro e numero d'ordine) codice catastale indicato nel campo Annotazioni (Campo 93 del Record D).
71	Sezione	986	3	AN	Va indicata la sezione ove esistente.
72	Foglio	989	4	AN	Il dato è obbligatorio se è presente almeno un dato nei campi da "T/U" a "Classe".



73	Particella	993	10	AN	Il dato è obbligatorio se è presente almeno un dato nei campi da "T/U" a "Classe".
74	Subalterno	1003	4	AN	Va indicato il subalterno ove esistente.
75	Categoria/Qualità	1007	25	AN	Il dato è obbligatorio se è presente almeno un dato nei campi da "T/U" a "Classe". Va indicata la categoria per i fabbricati e la qualità per i terreni (es. seminativo, vigneto, ecc.).
76	Classe	1032	10	AN	Il dato è obbligatorio se è presente almeno un dato nei campi da "T/U" a "Classe". Indicare la classe dei fabbricati o la classe di redditività delle singole particelle di terreno.
77	N. Protocollo	1042	20	AN	Il dato è obbligatorio se è presente il campo successivo. Da utilizzare in mancanza dei dati catastali.
78	Anno	1062	4	NU	Il dato è obbligatorio se è presente il campo precedente. Da utilizzare in mancanza dei dati catastali.
79	Riduzioni	1066	1	AN	Indicare: 1 - Per immobile storico o artistico; 2 - Immobile inagibile/inabitabile; 3 - Immobile in comodato; 4 - Immobile posseduto da soggetto non residente nel territorio dello Stato, titolare di pensione maturata in regime di convenzione internazionale con l'Italia; 5 - Altre riduzioni.
80	Valore	1067	15	NU	Il dato è obbligatorio.
81	Percentuale di possesso - parte intera	1082	3	NU	Il dato è obbligatorio.
82	Percentuale di possesso - parte decimale	1085	2	NU	Il dato è obbligatorio.



83	Esenzione	1087	1	CB	Il dato è obbligatorio. Se la casella è barrata vale 1. Altrimenti vale 0. Da compilare in alternativa al campo "Esenzione Quadro Temporaneo Aiuti di Stato"
84	Inizio/Termine del possesso o variazione d'imposta	1088	8	DT	Dato obbligatorio in presenza di campo "Acquisto" o "Cessione" o "Altro" barrato.
85	Detrazione per l'abitazione principale	1096	9	NU	
86	Acquisto	1105	1	CB	Se la casella è barrata vale 1. Altrimenti vale 0. Barrare, in alternativa ai 2 campi successivi, se è presente il campo "Inizio/Termine del possesso o variazione d'imposta".
87	Cessione	1106	1	CB	Se la casella è barrata vale 1. Altrimenti vale 0. Barrare, in alternativa al campo precedente e al campo successivo, se è presente il campo "Inizio/Termine del possesso o variazione d'imposta".
88	Altro	1107	1	CB	Se la casella è barrata vale 1. Altrimenti vale 0. Barrare, in alternativa ai 2 campi precedenti, se è presente il campo "Inizio/Termine del possesso o variazione d'imposta".
89	Altro Descrizione	1108	100	AN	Descrizione a testo libero. Il dato è obbligatorio se la casella precedente vale 1.
90	Agenzia delle Entrate di	1208	24	AN	Da compilare, in alternativa al campo successivo, se è presente il campo "Acquisto" o "Cessione".
91	Estremi del titolo	1232	24	AN	Da compilare, in alternativa al campo precedente, se è presente il campo "Acquisto" o "Cessione".



92	Esenzione Quadro Temporaneo Aiuti di Stato	1256	1	CB	Se la casella è barrata vale 1. Altrimenti vale 0. Da compilare in alternativa al campo "Esenzione"
<b>Annotazioni</b>					
93	Annotazioni	1257	500	AN	
94	Data	1757	8	DT	Dato obbligatorio
95	Firma del dichiarante	1765	1	CB	Dato obbligatorio
96	Filler	1766	132	AN	
<b>Ultimi tre caratteri di controllo del record</b>					
97	Filler	1898	1	AN	Impostare al valore "A"
98	Filler	1899	2	AN	Impostare i valori esadecimali '0D' e '0A' (caratteri ASCII 'CR' ed 'LF')




**2.6.5 IMPI – PIATTAFORME MARINE E RIGASSIFICATORI - RECORD TIPO E**

<b>RECORD DI TIPO "E": IMPI – Piattaforme marine e rigassificatori</b>					
<b>Campo</b>	<b>Descrizione</b>	<b>Posizione</b>	<b>Configurazione</b>		<b>Controlli bloccanti / Valori ammessi</b>
			<b>Lunghezza</b>	<b>Formato</b>	
1	Tipo record	1	1	AN	Vale "E"
2	Codice fiscale o partita IVA del soggetto dichiarante	2	16	CF	Dato obbligatorio. Il codice fiscale o la partita IVA deve essere formalmente corretto e registrato in Anagrafe tributaria. La non registrazione comporta lo scarto della dichiarazione in fase di accettazione.
3	Progressivo modulo	18	8	NU	Impostare ad 1 per il primo modulo di ogni quadro compilato, incrementando tale valore di una unità per ogni ulteriore modulo.
4	Filler	26	48	AN	
5	Identificativo del produttore del software (codice fiscale)	74	16	AN	
<b>Piattaforma o rigassificatore</b>					
6	Numero d'ordine	90	4	NU	Numero d'ordine della piattaforma o rigassificatore con riferimento all'intera fornitura. Parte da 1 nel caso in cui la dichiarazione sia riferita a piattaforme marine o rigassificatori soggetti ad IMPI, altrimenti vale 0.
7	Progressivo piattaforma o rigassificatore	94	4	NU	Il dato è obbligatorio. Progressivo d'ordine dell'immobile/terreno con riferimento all'intera fornitura. Parte da 1 nel caso in cui la dichiarazione sia riferita a piattaforme marine o rigassificatori soggetti ad IMPI, altrimenti vale 0.
8	Caratteristiche	98	2	AN	Indicare: 1 - Per piattaforma marina; 2 - Per terminale di rigassificazione del gas naturale



9	Denominazione del manufatto	100	100	AN	Riportare la denominazione contenuta nel decreto di cui al comma 4 dell'art. 38 del D. L. n. 124 del 2019
10	Valore	200	15	NU	Il dato è obbligatorio.
11	Percentuale di possesso, parte intera	215	3	NU	Il dato è obbligatorio.
12	Percentuale di possesso, parte decimale	218	2	NU	Il dato è obbligatorio.
13	Data di cessazione della funzione del manufatto	220	8	DT	Indicare la data di cessazione della funzione del manufatto. Per le piattaforme marine si veda la Risoluzione n. 8/DF del 16 dicembre 2020
<b>Piattaforma o rigassificatore (2)</b>					
14	Numero d'ordine	228	4	NU	Il dato è obbligatorio. Numero d'ordine dell'immobile/terreno con riferimento all'intera fornitura. Da valorizzare nel caso in cui la dichiarazione sia riferita a piattaforme marine o rigassificatori soggetti ad IMPi. Indicare un numero successivo rispetto a quello indicato per la piattaforma o rigassificatore precedente.
15	Progressivo piattaforma o rigassificatore	232	4	NU	Il dato è obbligatorio. Progressivo d'ordine dell'immobile/terreno con riferimento all'intera fornitura. Da valorizzare nel caso in cui la dichiarazione sia riferita a piattaforme marine o rigassificatori soggetti ad IMPi..
16	Caratteristiche	236	2	AN	Indicare: 1 - Per piattaforma marina; 2 - Per terminale di rigassificazione del gas naturale






17	Denominazione del manufatto	238	100	AN	Riportare la denominazione contenuta nel decreto di cui al comma 4 dell'art. 38 del D. L. n. 124 del 2019
18	Valore	338	15	NU	Il dato è obbligatorio.
19	Percentuale di possesso, parte intera	353	3	NU	Il dato è obbligatorio.
20	Percentuale di possesso, parte decimale	356	2	NU	Il dato è obbligatorio.
21	Data di cessazione della funzione del manufatto	358	8	DT	Indicare la data di cessazione della funzione del manufatto. Per le piattaforme marine si veda la Risoluzione n. 8/DF del 16 dicembre 2020
<b>Piattaforma o rigassificatore (3)</b>					
22	Numero d'ordine	366	4	NU	Il dato è obbligatorio. Numero d'ordine dell'immobile/terreno con riferimento all'intera fornitura. Da valorizzare nel caso in cui la dichiarazione sia riferita a piattaforme marine o rigassificatori soggetti ad IMPI. Indicare un numero successivo rispetto a quello indicato per la piattaforma o rigassificatore precedente.
23	Progressivo piattaforma o rigassificatore	370	4	NU	Il dato è obbligatorio. Progressivo d'ordine dell'immobile/terreno con riferimento all'intera fornitura. Da valorizzare nel caso in cui la dichiarazione sia riferita a piattaforme marine o rigassificatori soggetti ad IMPI.
24	Caratteristiche	374	2	AN	Indicare: 1 - Per piattaforma marina; 2 - Per terminale di rigassificazione del gas naturale




25	Denominazione del manufatto	376	100	AN	Riportare la denominazione contenuta nel decreto di cui al comma 4 dell'art. 38 del D. L. n. 124 del 2019
26	Valore	476	15	NU	Il dato è obbligatorio.
27	Percentuale di possesso, parte intera	491	3	NU	Il dato è obbligatorio.
28	Percentuale di possesso, parte decimale	494	2	NU	Il dato è obbligatorio.
29	Data di cessazione della funzione del manufatto	496	8	DT	Indicare la data di cessazione della funzione del manufatto. Per le piattaforme marine si veda la Risoluzione n. 8/DF del 16 dicembre 2020
<b>Piattaforma o rigassificatore (4)</b>					
30	Numero d'ordine	504	4	NU	Il dato è obbligatorio. Numero d'ordine dell'immobile/terreno con riferimento all'intera fornitura. Da valorizzare nel caso in cui la dichiarazione sia riferita a piattaforme marine o rigassificatori soggetti ad IMPi. Indicare un numero successivo rispetto a quello indicato per la piattaforma o rigassificatore precedente.
31	Progressivo piattaforma o rigassificatore	508	4	NU	Il dato è obbligatorio. Progressivo d'ordine dell'immobile/terreno con riferimento all'intera fornitura. Da valorizzare nel caso in cui la dichiarazione sia riferita a piattaforme marine o rigassificatori soggetti ad IMPi.
32	Caratteristiche	512	2	AN	Indicare: 1 - Per piattaforma marina; 2 - Per terminale di rigassificazione del gas naturale



33	Denominazione del manufatto	514	100	AN	Riportare la denominazione contenuta nel decreto di cui al comma 4 dell'art. 38 del D. L. n. 124 del 2019
34	Valore	614	15	NU	Il dato è obbligatorio.
35	Percentuale di possesso, parte intera	629	3	NU	Il dato è obbligatorio.
36	Percentuale di possesso, parte decimale	632	2	NU	Il dato è obbligatorio.
37	Data di cessazione della funzione del manufatto	634	8	DT	Indicare la data di cessazione della funzione del manufatto. Per le piattaforme marine si veda la Risoluzione n. 8/DF del 16 dicembre 2020
<b>Piattaforma o rigassificatore (5)</b>					
38	Numero d'ordine	642	4	NU	Il dato è obbligatorio. Numero d'ordine dell'immobile/terreno con riferimento all'intera fornitura Da valorizzare nel caso in cui la dichiarazione sia riferita a piattaforme marine o rigassificatori soggetti ad IMPI. Indicare un numero successivo rispetto a quello indicato per la piattaforma o rigassificatore precedente.
39	Progressivo piattaforma o rigassificatore	646	4	NU	Il dato è obbligatorio. Progressivo d'ordine dell'immobile/terreno con riferimento all'intera fornitura. Da valorizzare nel caso in cui la dichiarazione sia riferita a piattaforme marine o rigassificatori soggetti ad IMPI.
40	Caratteristiche	650	2	AN	Indicare: 1 - Per piattaforma marina; 2 - Per terminale di rigassificazione del gas naturale



41	Denominazione del manufatto	652	100	AN	Riportare la denominazione contenuta nel decreto di cui al comma 4 dell'art. 38 del D. L. n. 124 del 2019
42	Valore	752	15	NU	Il dato è obbligatorio.
43	Percentuale di possesso, parte intera	767	3	NU	Il dato è obbligatorio.
44	Percentuale di possesso, parte decimale	770	2	NU	Il dato è obbligatorio.
45	Data di cessazione della funzione del manufatto	772	8	DT	Indicare la data di cessazione della funzione del manufatto. Per le piattaforme marine si veda la Risoluzione n. 8/DF del 16 dicembre 2020
<b>Annotazioni</b>					
46	Annotazioni	780	500	AN	
42	Data	1280	8	DT	Dato obbligatorio
43	Firma del dichiarante	1288	1	CB	Dato obbligatorio
44	Filler	1289	609	AN	
<b>Ultimi tre caratteri di controllo del record</b>					
45	Filler	1898	1	AN	Impostare al valore "A"
46	Filler	1899	2	AN	Impostare i valori esadecimali '0D' e '0A' (caratteri ASCII 'CR' ed 'LF')



**2.6.6 ISTRUZIONI RELATIVE AL RECORD TIPO Z - RECORD DI CODA**

<b>RECORD DI TIPO "Z": RECORD DI CODA</b>					
Campo	Descrizione	Posizione	Configurazione		Controlli bloccanti / Valori ammessi
			Lunghezza	Formato	
1	Tipo record	1	1	AN	Impostare a 'Z'.
2	Numero record di tipo 'B'	2	9	NU	Impostare a 1.
3	Numero record di tipo 'C'	11	9	NU	Impostare il numero di record contenuti nel presente invio: valore minimo consentito 1.
4	Numero record di tipo 'D'	20	9	NU	Impostare il numero di record contenuti nel presente invio: valore minimo consentito 1.
5	Numero di record di tipo 'E'	29	9	NU	Impostare il numero di record contenuti nel presente invio: valore minimo consentito 1.
<b>Spazio non utilizzato</b>					
6	Filler	38	1860	AN	
<b>Ultimi tre caratteri di controllo del record</b>					
7	Filler	1898	1	AN	Vale sempre "A"
8	Filler	1899	2	AN	Impostare i valori esadecimali '0D' e '0A' (caratteri ASCII 'CR' e 'LF').

