

SISTEMA ReGiS

GUIDA UTENTE

Accesso al “Fondo per l’avvio di opere indifferibili”
(ex articolo 26, comma 7, del decreto-legge n. 50 del 2022)

Journey per accesso al “Fondo per l’avvio di opere indifferibili”



USERS

- Stazione appaltante (o dall'Amministrazione istante per opere ad attuazione diretta – operazioni a titolarità)
- Amministrazione statale istante
- MEF RGS

IT TOOLS

- Inserimento in ReGiS
- Sistema esterno o extra sistema

Panoramica dei ruoli nel sistema ReGiS

Nel processo di richiesta e gestione delle risorse aggiuntive definite dal «**Fondo per l'avvio di opere indifferibili**» (ex articolo 26, comma 7, del decreto-legge n. 50 del 2022), si distinguono in ReGiS 3 macro-ruoli, ciascuno con il cono di visibilità e le funzionalità di competenza:

1. Amministrazioni statali istanti

Amministrazioni statali finanziatrici degli interventi o titolari dei relativi programmi di investimento, aventi diritto alla presentazione di istanza di accesso al "Fondo"*

2. Stazioni appaltanti

Amministrazioni aggiudicatrici**


3. MEF RGS

(*) Così come individuate all'articolo 1, lettera d) del DPCM 28/07/2022 (GU n.213 del 12-9-2022)

(**) Così come individuate all'articolo 1, lettera e) del DPCM 28/07/2022 (GU n.213 del 12-9-2022)


INDICE

01 Domanda di finanziamento

 [Vai alla sezione](#)

- a) Punto di accesso
- b) Creazione della domanda di finanziamento (opere/interventi finanziati con risorse PNRR)
- c) Creazione della domanda di finanziamento (opere/interventi finanziati con risorse PNRR extra ReGiS)
- d) Creazione della domanda di finanziamento (opere/interventi afferenti ad altri ambiti previsti dal DPCM)

02 Istanza di finanziamento

 [Vai alla sezione](#)

- a) Punto di accesso
- b) Creazione dell'istanza di accesso al Fondo (opere/interventi finanziati con risorse PNRR)
- c) Creazione dell'istanza di accesso al Fondo (opere/interventi afferenti ad altri ambiti previsti dal DPCM)

Allegati - Accesso a ReGiS

 [Vai alla sezione](#)

Allegati - Utilità

 [Vai alla sezione](#)




01

Domanda di finanziamento

a. Punto di accesso

Punto di accesso (1/2)



- 1 Nella pagina iniziale, **clickare** sul catalogo «**Articolo 26**»
- 2 **Clickare** sulla file «**Domanda di Finanziamento relativa al Fondo**» per accedere alla schermata dedicata alla compilazione della domanda di finanziamento

Ciao, vuoi gestire una Domanda di Finanziamento?

Scegli la tipologia di Domanda che vuoi sottomettere

Gestisci Domanda di Finanziamento relativa ad interventi afferenti al PNRR

Gestione Domanda afferente ad un progetto già inserito in ReGiS



Procedi

Gestione Domanda afferente ad un progetto non ancora inserito in ReGiS

Procedi

Gestisci Domanda di Finanziamento relativa ad altre opere ed interventi

- Relativi al Piano Nazionale per gli investimenti complementari al PNRR
- Relativi al programma Giubileo 2025, predisposto, ai sensi dell'art.1, comma 423, della L. n. 234/2021, dal Commissario straordinario di cui all'art.1, comma 421, della medesima legge
- Relativi all'Art. 3, comma 2, del D.L. n. 16/2020 e realizzati dalla Società Infrastrutture Milano-Cortina 2020-2026 S.p.A.
- In relazione ai quali siano stati nominati Commissari straordinari ai sensi dell'art. 4 del D.L. n. 32/2019, convertito, con modificazioni, dalla L. n. 55/2019
- Previsti dal decreto di cui all'art. 9, comma 5-ter, del DL n. 4/2022, convertito, con modificazioni, dalla L. n. 25/2022 e di competenza dell'Agenzia per la Coesione Territoriale

Come vuoi procedere?

- Inserire nuova Domanda Visualizzare Domande lavorate


Seleziona Ambito di Riferimento



Inserire il Codice Unico Progetto

Procedi

Punto di accesso (2/2)



Ciao, vuoi gestire una Domanda di Finanziamento?

Scegli la tipologia di Domanda che vuoi sottomettere

3

Gestisci Domanda di Finanziamento relativa ad interventi afferenti al PNRR

Gestione Domanda afferente ad un progetto già inserito in ReGIS

Procedi

Gestione Domanda afferente ad un progetto non ancora inserito in ReGIS

Procedi

4

Gestisci Domanda di Finanziamento relativa ad altre opere ed interventi

- Relativi al Piano Nazionale per gli investimenti complementari al PNRR
- Relativi al programma Giubileo 2025, predisposto, ai sensi dell'art.1, comma 423, della L. n. 234/2021, dal Commissario straordinario di cui all'art.1, comma 421, della medesima legge
- Relativi all'Art. 3, comma 2, del D.L. n. 16/2020 e realizzati dalla Società Infrastrutture Milano-Cortina 2020-2026 S.p.A.
- In relazione ai quali siano stati nominati Commissari straordinari ai sensi dell'art. 4 del D.L. n. 32/2019, convertito, con modificazioni, dalla L. n. 55/2019
- Previsti dal decreto di cui all'art. 9, comma 5-ter, del DL n. 4/2022, convertito, con modificazioni, dalla L n. 25/2022 e di competenza dell'Agenzia per la Coesione Territoriale

Come vuoi procedere?

- Inserire nuova Domanda Visualizzare Domande lavorate

Seleziona Ambito di Riferimento

Inserire il Codice Unico Progetto

Procedi

Tramite la **Domanda di Finanziamento** ha inizio il flusso per la sottomissione della domanda di finanziamento ex Art. 26.

Questa funzionalità viene gestita dalle **Stazioni appaltanti** e, in caso di opere ad attuazione diretta (operazioni a titolarità), da parte delle **Amministrazioni statali istanti**.

Una volta effettuato l'accesso alla file la schermata offre la possibilità di gestire le **domande** afferenti al **PNRR**, nella sezione di sinistra, e gestire le **domande** relative ad **altri ambiti**, nella sezione di destra.

3

Per le Domande di Finanziamento per opere/interventi afferenti al **PNRR**, il sistema permette di gestire:

- **progetto esistente in ReGIS** indicando la misura di riferimento e successivamente il progetto per il quale si vuole compilare la domanda di finanziamento
- **progetto non esistente in ReGIS**, è possibile inserire il CUP di riferimento nell'apposito campo

4

Per le **domande** di finanziamento per opere/interventi afferenti **altri ambiti**, il sistema permette di:

- selezionare l'**ambito di riferimento** e il CUP non afferente al PNRR per il quale si vuole compilare la domanda di finanziamento
- visualizzare le domande già presenti a sistema



01

Domanda di finanziamento

b. Creazione della domanda di finanziamento (opere/interventi finanziati con risorse PNRR)

Ricerca (1/2)

Ciao, vuoi gestire una Domanda di Finanziamento?

Scegli la tipologia di Domanda che vuoi sottomettere

Gestisci Domanda di Finanziamento relativa ad interventi afferenti al PNRR

Gestione Domanda afferente ad un progetto già inserito in ReGiS

Procedi

Gestione Domanda afferente ad un progetto non ancora inserito in ReGiS

Procedi

Gestisci Domanda di Finanziamento relativa ad altre opere ed interventi

- Relativi al Piano Nazionale per gli investimenti complementari al PNRR
- Relativi al programma Giubileo 2025, predisposto, ai sensi dell'art.1, comma 423, della L. n. 234/2021, dal Commissario straordinario di cui all'art.1, comma 421, della medesima legge
- Relativi all'Art. 3, comma 2, del D.L. n. 16/2020 e realizzati dalla Società Infrastrutture Milano-Cortina 2020-2026 S.p.A.
- In relazione ai quali siano stati nominati Commissari straordinari ai sensi dell'art. 4 del D.L. n. 32/2019, convertito, con modificazioni, dalla L. n. 55/2019
- Previsti dal decreto di cui all'art. 9, comma 5-ter, del DL n. 4/2022, convertito, con modificazioni, dalla L. n. 25/2022 e di competenza dell'Agenzia per la Coesione Territoriale

Come vuoi procedere?

- Inserire nuova Domanda Visualizzare Domande lavorate

Seleziona Ambito di Riferimento

Inserire il Codice Unico Progetto

Procedi

1 Nella sezione sinistra della schermata di compilazione della **Domanda di Finanziamento** è possibile selezionare tramite **matchcode** la Misura di riferimento, sulla base del proprio cono di visibilità, afferente ad un progetto esistente in ReGiS

Ricerca (2/2)

Scegli Misura

Misure Disponibili

ID Misura	Descrizione Misura	N. Domande
M6C111.2.3	Telemedicina per un migliore supporto ai pazienti cronici	0
M1C111.5	Cybersecurity	2

Gestisci Domanda di Finanziamento relativa ad interventi afferenti al PNRR

Gestione Domanda afferente ad un progetto esistente in ReGIS

M1C111.5

Procedi

Gestione Domanda afferente ad un progetto non esistente in ReGIS

Inserisci Codice Unico Progetto non presente in ReGIS...

Procedi

Gestisci Domanda di Finanziamento relativa ad altre opere ed interventi

- Relativi al Piano Nazionale per gli investimenti complementari al PNRR
- Relativi al programma Giubileo 2025, predisposto, ai sensi dell'art.1, comma 423, della L. n. 234/2021, dal Commissario straordinario di cui all'art.1, comma 421, della medesima legge
- Relativi all'Art. 3, comma 2, del D.L. n. 16/2020 e realizzati dalla Società Infrastrutture Milano-Cortina 2020-2026 S.p.A.
- In relazione ai quali siano stati nominati Commissari straordinari ai sensi dell'art. 4 del D.L. n. 23/2020 convertito con modificazioni dalla L. n. 55/2020

Scegli Progetto

Tutti Non Avviata Bozza Completa Inviata

Misure accessibili per la sua Amministrazione (1607)
M1C111.5 Cybersecurity

Codice Unico Progetto	Codice Locale Progetto	Titolo Progetto	ID Domanda	Stato Domanda
E21J21007960001	87564/FF/FP		0000000000	Non Avviata
F21H21007960003	90564/FF/FP1A		0000000000	Non Avviata

Chiudi

2 Nella schermata dedicata alla Misura è possibile **ricercare** quest'ultima tramite il box «Cerca» o **selezionarla** cliccando lungo la riga dell'elenco in tabella che riporta il dettaglio del numero di domande create per ciascuna misura

3 Dopo aver selezionato misura, **cliccare** su «Procedi»

4 In questa schermata è possibile **cercare il progetto** (tramite CUP o CLP) e/o **selezionare** il progetto cliccando lungo la riga in tabella

I progetti in «Stato domanda» «Completa» non sono selezionabili in quanto sono già associati a una domanda di finanziamento già trasmessa all'Amministrazione istante

Dati Progetto

Domanda di Finanziamento relativa al Fondo per l'avvio di opere indifferibili


Gestione Domanda

Dati Progetto

Progetto	
ID Misura	Descrizione Misura
M1C211.1.1	tax credit for tangible 4.0 capital goods (Annex A)
Amministrazione/Soggetto responsabile dell'attuazione	CF/P. IVA Soggetto Attuatore
Ministero dello Sviluppo Economico	RSSNNA80A01H501H
Codice Unico Progetto	Descrizione Soggetto Attuatore
I25F21000020005	Anna Rossi
Codice Locale Progetto	Importo Progetto
I25F21000020005/1	€0.00
Titolo Progetto	
Note	


5

Stato procedurale

PROGETTAZIONE DEFINITIVA + ESECUTI... 

Attenzione! È stato selezionato uno stato procedurale non presente nell'iter di progetto riportato su ReGIS

5 Selezionato il progetto, è possibile **visualizzare i dati progetto** ereditati dalla rispettiva anagrafica e inserire eventuali commenti nel campo **«Note»**.
Al fine di completare la domanda è necessario **selezionare** lo stato procedurale

 Una volta inserito lo stato procedurale il sistema potrebbe restituire l'icona di **alert** se è stato selezionato uno stato procedurale non presente nell'iter di progetto riportato su ReGIS

Dati Gara

Dati Gara

6 Gara già pubblicata dopo il 18.05.2022? NO

8 Inserisci Codice Identificativo Gara

Inserisci il CIG.. Se presente

Se non hai a disposizione il Codice Identificativo Gara inserisci la data e descrizione nei campi di seguito

Importo totale (base d'asta dell'opera)

9 Indicare se l'importo totale di Gara legato al CIG è l'importo di Gara Aggiornato oppure è l'importo di Gara Originario

Originario Aggiornato

10 Importo Gara Originario Importo Gara Aggiornato

€0.00 €0.00

7

Dati Gara

Gara già pubblicata dopo il 18.05.2022? SI

Data prevista per pubblicazione bando gara/avviso indizione o trasmissione lettera di invito

Inserisci Codice Identificativo Gara

[Visualizza CIG Disponibili](#)

Descrizione Gara

Importo totale (base d'asta dell'opera)

I campi "Importo Gara Originario" e "Importo Gara Aggiornato" si aggiorneranno automaticamente dopo la valorizzazione del campo "Importo del fabbisogno emergente" nella sezione Dati Fabbisogno Finanziario

- 6 Compilati i dati di progetto l'utente procede con il popolamento dei dati di gara. Per prima cosa dovrà **clickare** su «**No/Sì**» per indicare se si tratta di una gara già pubblicata dopo il 18.05.2022
- 7 Selezionando «**Si**», il **campo data cambia intestazione**, in «Data di pubblicazione bando gara/avviso indizione o trasmissione lettera di invito» ed è possibile visualizzare i CIG disponibili cliccando su «Visualizza CIG Disponibili»
- 8 **Inserendo il CIG**, se disponibile, il sistema restituirà le informazioni ad esso legate (Data prevista, descrizione gara e importo totale)
- ⚠ **Se non si ha a disposizione il CIG**, l'utente dovrà inserire manualmente le informazioni relative a data prevista, descrizione gara e importo totale
- 9 Dopo aver inserito l'importo totale, **indicare** se si tratta di importo «**originario**» o «**aggiornato**»
 - Il campo «**importo totale**» si compila automaticamente una volta inserito il CIG. L'importo **originario** non include il nuovo fabbisogno per cui si richiedono risorse aggiuntive, quello **aggiornato** invece sì
- 10 I campi «**importo gara originario**» e «**importo gara aggiornato**» si compilano **automaticamente** una volta inserito l'«**importo del fabbisogno emergente**» presente nella sezione «dati finanziamento»

Dati Fabbisogno Finanziario (1/2)

Dati Fabbisogno Finanziario

Parametro di calcolo utilizzato per determinare il valore del fabbisogno emergente

Prezzari o tariffe diversi dai prezzari regionali

Importo del Fabbisogno emergente a seguito dell'applicazione dei commi 2 e 3 dell'art. 26 del D.L n. 50/2022: 15.000,00 €

Importo risorse finanziarie disponibili ai sensi del comma 6 dell'art. 26 - Rimodulazione: 2.500,00 €

Importo risorse finanziarie disponibili ai sensi del comma 6 dell'art. 26 - Somme disponibili in relazione ad altri interventi ultimati: 2.500,00 €

Importo richiesto a carico del Fondo (Rif. Art. 4 comma 2.a.ix): 10.000,00 €

Descrizione – Rimodulazione: progetto CUP

Descrizione con indicazione dei relativi CUP - Somme disponibili in relazione ad altri interventi ultimati: progetto CUP

11 Prezziario regionale - aggiornamento ai sensi dell'articolo 26, comma 2, del decreto-legge 18 giugno 2022, n. 50
Prezziario regionale incrementato ai sensi dell'articolo 26, comma 3, del decreto-legge 18 giugno 2022, n. 50
Prezzari o tariffe diversi dai prezzari regionali

- 11** All'interno della sezione dedicata al «finanziamento» è possibile **selezionare il parametro di calcolo** dal menù a tendina
- 12** Dopo aver indicato il parametro di calcolo utilizzato, **inserire l'importo del fabbisogno emergente** nell'apposito campo
- 13** Nel caso di risorse ottenute mediante operazioni di **rimodulazione**, è possibile **inserire l'importo** ad esso relativo nel campo dedicato
- 14** **Censire i CUP** degli interventi oggetto di rimodulazione
- 15** **Inserire** l'importo di economie sugli interventi già conclusi
- 16** **Censire i CUP** degli interventi ultimati, che rendono possibili eventuali economie

Domanda di finanziamento per opere/interventi finanziati con risorse PNRR

Dati Fabbisogno Finanziario (2/2)

17 Ripartizione annuale della richiesta a carico della disponibilità del Fondo

[Modifica](#) [Elimina](#) [Scarica Excel](#)

Anno	Importo
<input type="checkbox"/> 2022	5.000,00 €
<input type="checkbox"/> 2023	5.000,00 €

Stato della Domanda: Non Avviata

[Annulla](#) [Salva in Bozza](#) [Completa Domanda](#)

Aggiungi Finanziamento

Importo richiesto a carico della disponibilità del Fondo: 10.000,00 €

Importo Rimanente: 0,00 €

Finanziamento

+ [Aggiungi](#)

Anno	Valore	
2022	5.000,00 €	Elimina

19 [Conferma](#) [Annulla](#)

- 17 **Cliccare su «Modifica»** per inserire le righe con la ripartizione annuale dell'importo richiesto a carico del Fondo
- 18 **Cliccare su «Aggiungi»** per inserire righe al fine di mappare la ripartizione al finanziamento. Per ciascuna riga **inserire «Anno» e «Valore»** da ripartire nell'anno indicato. **Cliccare su «Elimina»** per cancellare la riga inserita.
- 19 **Cliccare su «Conferma»** per salvare la ripartizione annuale mappata

Piano Dei Costi

20

Piano Dei Costi

Piano dei Costi (Fonte ReGiS)

Anno di riferimento degli importi	Importo da realizzare nell'anno €	Importo realizzato nell'anno €
2021	0,00 €	16.403.104,56 €

21

Piano dei Costi - Aggiornato

[Modifica](#) [Elimina](#)

<input type="checkbox"/>	Anno di riferimento degli importi	Importo da realizzare nell'anno €	Importo realizzato nell'anno €
<input type="checkbox"/>	2021	10.000,00 €	16.403.104,56 €

20 L'utente può visualizzare i dati relativi al **piano dei costi** ereditati dal progetto

21 **Cliccare** su **«Modifica»** per **aggiornare il piano dei costi** (di default il piano dei costi aggiornato risulterà prevalorizzato con i valori ereditati dal Piano dei costi fonte ReGiS)

Domanda di finanziamento per opere/interventi finanziati con risorse PNRR

Quadro Economico

22

Quadro Economico

Quadro Economico (Fonte ReGiS)

Tipologia voce spesa	Descrizione voce spesa	Importo
00307	IMPREVISTI	16.805,09 €

22

L'utente può visualizzare i dati relativi al **quadro economico** ereditati dal progetto

23

Cliccare su **«Aggiungi»** per **aggiornare il quadro economico** (di default il Quadro Economico aggiornato risulterà prevalorizzato con i valori ereditati dal Quadro Economico fonte ReGiS)

24

Dopo aver visualizzato e completato le sezioni presenti in pagina, **cliccare** su **«Completa Domanda»** per ultimare la domanda di finanziamento

23

Quadro Economico - Aggiornato

+ Aggiungi

Elimina

<input type="checkbox"/>	Tipologia voce spesa	Descrizione voce spesa	Importo
<input type="checkbox"/>	00307	IMPREVISTI	16.805,09 €

Stato della Domanda: Non Avviata

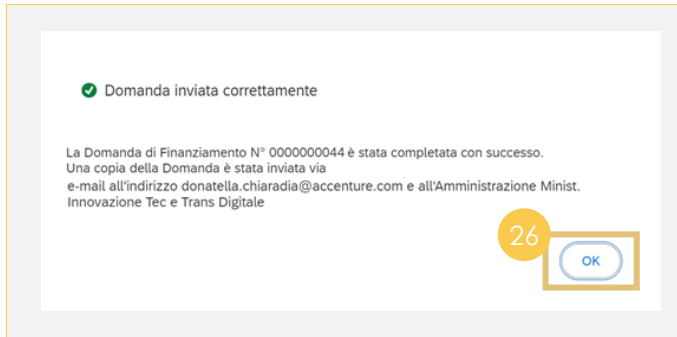
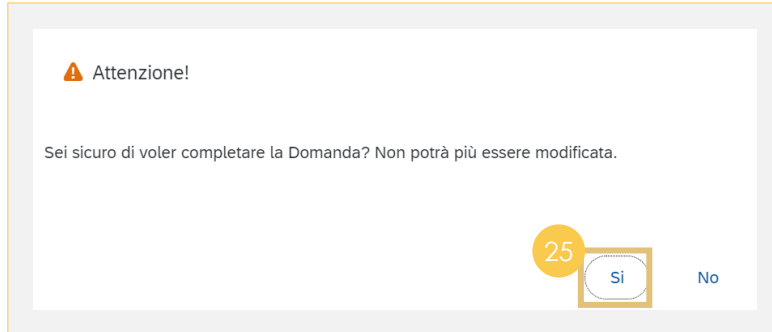
Annulla

Salva in Bozza


Completa Domanda

24

Invio domanda



- 25 Compilata la Domanda di Finanziamento l'utente dovrà **clickare** su «**Sì**» per confermarne il completamento. Il sistema invierà una mail all'utente che ha compilato la domanda e una all'Amministrazione di riferimento

 *Una volta confermata la domanda non sarà più possibile apportare modifiche*

- 26 Visualizzato il pop up di corretto invio **clickare** su «**Ok**»



01

Domanda di finanziamento

c. Creazione della domanda di finanziamento (opere/interventi finanziati con risorse PNRR extra ReGiS)

Ricerca

Ciao, vuoi gestire una Domanda di Finanziamento?

Scegli la tipologia di Domanda che vuoi sottomettere

1

Gestisci Domanda di Finanziamento relativa ad interventi afferenti al PNRR

Gestione Domanda afferente ad un progetto già inserito in ReGiS



Procedi

Gestione Domanda afferente ad un progetto non ancora inserito in ReGiS

Procedi

Gestisci Domanda di Finanziamento relativa ad altre opere ed interventi

- Relativi al Piano Nazionale per gli investimenti complementari al PNRR
- Relativi al programma Giubileo 2025, predisposto, ai sensi dell'art.1, comma 423, della L. n. 234/2021, dal Commissario straordinario di cui all'art.1, comma 421, della medesima legge
- Relativi all'Art. 3, comma 2, del D.L. n. 16/2020 e realizzati dalla Società Infrastrutture Milano-Cortina 2020-2026 S.p.A.
- In relazione ai quali siano stati nominati Commissari straordinari ai sensi dell'art. 4 del D.L. n. 32/2019, convertito, con modificazioni, dalla L. n. 55/2019
- Previsti dal decreto di cui all'art. 9, comma 5-ter, del DL n. 4/2022, convertito, con modificazioni, dalla L. n. 25/2022 e di competenza dell'Agenzia per la Coesione Territoriale

Come vuoi procedere?

- Inserire nuova Domanda Visualizzare Domande lavorate

Seleziona Ambito di Riferimento



Inserire il Codice Unico Progetto

Procedi

1 Nella sezione sinistra della schermata di compilazione della **Domanda di Finanziamento** è possibile gestire una domanda afferente ad un progetto non esistente in ReGiS inserendo il CUP di riferimento nell'apposito campo

Dati Progetto


The screenshot shows the 'Dati Progetto' form with the following fields and callouts:

- 2** Callout to the 'Misura PNRR' dropdown menu.
- 3** Callout to the 'Stato procedurale' dropdown menu.
- A callout box lists the following options for 'Misura PNRR':
 - M1C11.1 - Infrastrutture digitali
 - M1C11.2 - Abilitazione e facilitazione migrazione al Cloud
 - M1C11.4.6 - Mobilità come servizio per l'Italia
 - M1C11.5 - Cybersecurity
 - M1C11.6.1 - Digitalizzazione del Ministero dell'Interno
 - M1C12.2.1 - Assistenza tecnica a livello centrale e locale
 - M1C12.3.2 - Sviluppo delle capacità nella pianificazione, organizzazione e formazione str...
 - M1C21.1.1 - Credito d'imposta per i beni strumentali 4.0
 - M1C25.1.1 - Rifinanziamento e ridefinizione del Fondo 394/81 gestito da SIMEST
 - M1C34.1 - Hub del Turismo Digitale
 - M2C23.3 - Sperimentazione dell'idrogeno per il trasporto stradale
- A callout box lists the following options for 'Stato procedurale':
 - STUDIO DI FATTIBILITÀ
 - PROGETTAZIONE PRELIMINARE
 - PROGETTO DEFINITIVO
 - PROGETTAZIONE ESECUTIVA
 - STIPULA CONTRATTO
 - ESECUZIONE LAVORI
 - COLLAUDO
 - PFTE (PROGETTO DI FATTIBILITÀ TECNICO ECONOMICA)
 - PFTE RAFFORZATO
 - CONFERENZA DEI SERVIZI DECISORIA
 - PROGETTAZIONE DEFINITIVA + ESECUTIVA
 - PREDISPOSIZIONE CAPITOLATO E BANDO DI GARA

Other visible text in the form includes: 'Codice Unico Progetto I27H08000760004', 'SULCITANA, VIA DEL PINO SOLITARIO)', 'Descrizione Misura', and 'Amministrazione/Soggetto responsabile dell'attuazione'.

2 Selezionare la «Misura PNRR» dal menù a tendina

3 Selezionare la «Stato procedurale» dal menù a tendina

 I campi «Descrizione Misura» e «Amministrazione Soggetto responsabile dell'attuazione» si compilano automaticamente una volta popolato il campo «Misura PNRR»

Dati Gara

Dati Gara

4 Gara già pubblicata dopo il 18.05.2022? NO

6 Inserisci Codice Identificativo Gara

Inserisci il CIG.. Se presente

Se non hai a disposizione il Codice Identificativo Gara inserisci la data e descrizione nei campi di seguito

Importo totale (base d'asta dell'opera)

7 Indicare se l'importo totale di Gara legato al CIG è l'importo di Gara Aggiornato oppure è l'importo di Gara Originario

Originario Aggiornato

8 Importo Gara Originario Importo Gara Aggiornato

€0.00 €0.00

5 **Dati Gara**

Gara già pubblicata dopo il 18.05.2022? SI

Data prevista per pubblicazione bando gara/avviso indizione o trasmissione lettera di invito

Descrizione Gara

Dati Gara

Gara già pubblicata dopo il 18.05.2022? SI

Data di pubblicazione bando gara/avviso indizione o trasmissione lettera di invito

Inserisci Codice Identificativo Gara

[Visualizza CIG Disponibili](#)

Se non hai a disposizione il Codice Identificativo Gara inserisci la data e descrizione nei campi di seguito

Descrizione Gara

Importo totale (base d'asta dell'opera)

I campi "Importo Gara Originario" e "Importo Gara Aggiornato" si aggiorneranno automaticamente dopo la valorizzazione del campo "Importo del fabbisogno emergente" nella sezione Dati Fabbisogno Finanziario

- 4 Compilati i dati di progetto l'utente procede con il popolamento dei dati di gara. Per prima cosa dovrà **clickare** su **«No/Sì»** per indicare se si tratta di una gara già pubblicata dopo il 18.05.2022
- 5 Selezionando **«Sì»**, il **campo data cambia intestazione**, in «Data di pubblicazione bando gara/avviso indizione o trasmissione lettera di invito» ed è possibile visualizzare i CIG disponibile cliccando su «Visualizza CIG Disponibili»
- 6 **Inserendo il CIG**, se disponibile, il sistema restituirà le informazioni ad esso legate (Data prevista, descrizione gara e importo totale)
- ! **Se non si ha a disposizione il CIG**, l'utente dovrà inserire manualmente le informazioni relative a data prevista, descrizione gara e importo totale
- 7 Dopo aver inserito l'importo totale, **indicare** se si tratta di importo **«originario»** o **«aggiornato»**
 - Il campo **«importo totale»** si compila automaticamente una volta inserito il CIG. L'importo **originario** non include il nuovo fabbisogno per cui si richiedono risorse aggiuntive, quello **aggiornato** invece sì
- 8 I campi **«importo gara originario»** e **«importo gara aggiornato»** si compilano **automaticamente** una volta inserito l'**«importo del fabbisogno emergente»** presente nella sezione «dati finanziamento»

Dati Fabbisogno Finanziario (1/2)

Dati Fabbisogno Finanziario

Parametro di calcolo utilizzato per determinare il valore del fabbisogno emergente

Prezziario regionale - aggiornamento infrannuale 2022

Prezziario regionale - aggiornamento ai sensi dell'articolo 26, comma 2, del decreto-legge 18 giugno 2022, n. 50

Prezziario regionale incrementato ai sensi dell'articolo 26, comma 3, del decreto-legge 18 giugno 2022, n. 50

Prezzari o tariffe diversi dai prezziari regionali

Importo del Fabbisogno emergente a seguito dell'applicazione dei commi 2 e 3 dell'art. 26 del D.L n. 50/2022	Importo risorse finanziarie disponibili ai sensi del comma 6 dell'art. 26 - Rimodulazione	Importo risorse finanziarie disponibili ai sensi del comma 6 dell'art. 26 - Somme disponibili in relazione ad altri interventi ultimati	Importo richiesto a carico del Fondo (Rif. Art. 4 comma 2.a.ix)
15.000,00 €	2.500,00 €	2.500,00 €	10.000,00 €

Descrizione – Rimodulazione

progetto CUP

Descrizione con indicazione dei relativi CUP - Somme disponibili in relazione ad altri interventi ultimati

progetto CUP

- 9 All'interno della sezione dedicata al «finanziamento» è possibile **selezionare il parametro di calcolo** dal menù a tendina
- 10 Dopo aver indicato il parametro di calcolo utilizzato, **inserire** l'importo del **fabbisogno emergente** nell'apposito campo
- 11 Nel caso di risorse ottenute mediante operazioni di **rimodulazione**, è possibile **inserire l'importo** ad esso relativo nel campo dedicato
- 12 **Censire i CUP** degli interventi oggetto di rimodulazione
- 13 **Inserire** l'importo di economie sugli interventi già conclusi
- 14 **Censire i CUP** degli interventi ultimati, che rendono possibili eventuali economie

Dati Fabbisogno Finanziario (2/2)

15 Ripartizione annuale della richiesta a carico della disponibilità del Fondo

[Modifica](#) [Elimina](#) [Scarica Excel](#)

Anno	Importo
<input type="checkbox"/> 2022	5.000,00 €
<input type="checkbox"/> 2023	5.000,00 €

Aggiungi Finanziamento

Importo richiesto a carico della disponibilità del Fondo: 10.000,00 €

Importo Rimanente: 0,00 €

Finanziamento

16 + [Aggiungi](#)

Anno	Valore	
<input type="text" value="2022"/>	<input type="text" value="5.000,00 €"/>	Elimina

17 [Conferma](#) [Annulla](#)

- 15 **Cliccare su «Modifica»** per inserire le righe con la ripartizione annuale dell'importo richiesto a carico del Fondo
- 16 **Cliccare su «Aggiungi»** per inserire righe al fine di mappare la ripartizione al finanziamento. Per ciascuna riga **inserire «Anno»** e **«Valore»** da ripartire nell'anno indicato. **Cliccare su «Elimina»** per cancellare la riga inserita.
- 17 **Cliccare su «Conferma»** per salvare la ripartizione annuale mappata

Piano Dei Costi

18

Piano Dei Costi

Piano dei Costi (Fonte BDAP)

Anno di riferimento degli importi	Importo da realizzare nell'anno €	Importo realizzato nell'anno €
2016	0,00 €	14.640,00 €



19

Piano dei Costi - Aggiornato

[Modifica](#) [Elimina](#)

<input type="checkbox"/>	Anno di riferimento degli importi	Importo da realizzare nell'anno €	Importo realizzato nell'anno €
<input type="checkbox"/>	2016	0,00 €	14.640,00 €

18

L'utente può visualizzare i dati relativi al **piano dei costi** ereditati dalla banca dati BDAP

19

Cliccare su **«Modifica»** per **aggiornare il piano dei costi** (di default il Piano dei Costi Aggiornato risulterà prevalorizzato con i valori ereditati dal Piano dei costi fonte BDAP)

Domanda di finanziamento per opere/interventi finanziati con risorse PNRR extra ReGiS

Quadro Economico

20

Quadro Economico

Quadro Economico (Fonte BDAP)

Tipologia voce spesa	Descrizione voce spesa	Importo
00079	a.1 - lavori a misura, a corpo, in economia	12.000,00 €
00093	b.12 - per I.V.A., eventuali altre imposte e contributi dovuti per legge	2.640,00 €

20 L'utente può visualizzare i dati relativi al **quadro economico** ereditati dalla banca dati BDAP

21 **Cliccare** su **«Aggiungi»** per **aggiornare il quadro economico** (di default il Quadro Economico aggiornato risulterà prevalorizzato con i valori ereditati dal Quadro Economico fonte BDAP)

22 **Cliccare** su **«Completa Domanda»** per ultimare la domanda di finanziamento



Quadro Economico - Aggiornato

+ Aggiungi **Elimina**

<input type="checkbox"/>	Tipologia voce spesa	Descrizione voce spesa	Importo
<input type="checkbox"/>	00079	a.1 - lavori a misura, a corpo, in economia	12.000,00 €
<input type="checkbox"/>	00093	b.12 - per I.V.A., eventuali altre imposte e contributi dovuti per legge	2.640,00 €

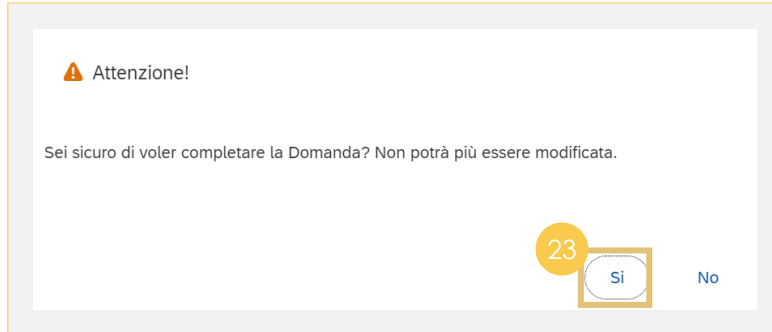
Stato della Domanda: **Bozza**

Annulla **Salva in Bozza** **Completa Domanda**


21

22

Invio domanda



- 23 Compilata la domanda di finanziamento l'utente dovrà **clicare** su «**Sì**» per confermarne il completamento. Il sistema invierà una mail all'utente che ha compilato la domanda e una all'Amministrazione di riferimento

 *Una volta confermata la domanda non sarà più possibile apportare modifiche*

- 24 Visualizzato il pop up di corretto invio **clicare** su «**Ok**»



01

Domanda di finanziamento

d. Creazione della domanda di finanziamento (opere/interventi afferenti ad altri ambiti previsti dal DPCM)

Ricerca (1/2)

Ciao, vuoi gestire una Domanda di Finanziamento?

Scegli la tipologia di Domanda che vuoi sottomettere

Gestisci Domanda di Finanziamento relativa ad interventi afferenti al PNRR

Gestione Domanda afferente ad un progetto già inserito in ReGiS



Procedi

Gestione Domanda afferente ad un progetto non ancora inserito in ReGiS

Procedi

Gestisci Domanda di Finanziamento relativa ad altre opere ed interventi

- Relativi al Piano Nazionale per gli investimenti complementari al PNRR
- Relativi al programma Giubileo 2025, predisposto, ai sensi dell'art.1, comma 423, della L. n. 234/2021, dal Commissario straordinario di cui all'art.1, comma 421, della medesima legge
- Relativi all'Art. 3, comma 2, del D.L. n. 16/2020 e realizzati dalla Società Infrastrutture Milano-Cortina 2020-2026 S.p.A.
- In relazione ai quali siano stati nominati Commissari straordinari ai sensi dell'art. 4 del D.L. n. 32/2019, convertito, con modificazioni, dalla L. n. 55/2019
- Previsti dal decreto di cui all'art. 9, comma 5-ter, del DL n. 4/2022, convertito, con modificazioni, dalla L. n. 25/2022 e di competenza dell'Agenzia per la Coesione Territoriale

Come vuoi procedere?

- Inserire nuova Domanda Visualizzare Domande lavorate

Seleziona Ambito di Riferimento

1



Inserire il Codice Unico Progetto

Procedi

1 Nella schermata di compilazione della nuova domanda di finanziamento, sezione di destra **selezionare** tramite matchcode l'**ambito di riferimento** per il quale si vuole compilare la domanda di finanziamento

Ricerca (2/2)

Scegli Ambito e Misura

2

Cerca

Ambito	Misura	Amministrazione
Piano Nazionale per gli investimenti complementari al PNRR	PNC-A.4 - Ecosistemi per l'innovazione al Sud in contesti urbani marginalizzati	Sud e coesione territoriale
Piano Nazionale per gli investimenti complementari al PNRR	PNC-B.1 - Interventi per le aree del terremoto del 2009 e 2016	Commissario straordinario ricostruzione sisma 2016

Chiudi

Seleziona Ambito di Riferimento

Piano Nazionale per gli investimenti complementari al PNRR

ID Misura
PNC-A.4 - Ecosistemi per l'innovazione al Sud in contesti urbani marginalizzati

Amministrazione
Sud e coesione territoriale

Inserire il Codice Unico Progetto

3

G87H16000160005

Compila Domanda

2 **Ricercare** l'ambito di riferimento per il quale si vuole compilare la domanda di finanziamento tramite il box «**Cerca**» o **selezionare** direttamente l'ambito dall'elenco in tabella facendo click direttamente sulla riga mostrata in tabella

3 Dopo aver selezionato l'ambito di riferimento, **inserire** nell'apposito campo il **CUP** di un progetto non afferente al PNRR per il quale si vuole compilare la domanda di finanziamento e successivamente **clickare** «**Compila Domanda**»

Dati Progetto

Domanda di Finanziamento relativa al Fondo per l'avvio di opere indifferibili

Gestione Domanda

Dati Progetto

Descrizione Ambito	Misura	Descrizione Misura
Piano Nazionale per gli investimenti complementari al PNRR	PNC-A.4	Ecosistemi per l'innovazione al Sud in contesti urbani marginalizzati
Codice Unico Progetto	Titolo Progetto	Amministrazione/Soggetto responsabile dell'attuazione
G87H16000160005	STRADA DI COLLEGAMENTO ALLA FRAZIONE DI PREDALBORA*LOC.PREDALBORA*PER LA FRAZIONE DI PREDALBORA	Sud e coesione territoriale

4 Stato procedurale

PROGETTAZIONE PRELIMINARE

Note

- 4 Selezionato il progetto, è possibile **visualizzare** i dati progetto ereditati dalla rispettiva anagrafica e inserire eventuali commenti nel campo **«Note»**.
Al fine di completare la domanda è necessario selezionare lo stato procedurale

Dati Gara

Dati Gara

5 Gara già pubblicata dopo il 18.05.2022? NO

7 Inserisci Codice Identificativo Gara

Inserisci il CIG.. Se presente

Se non hai a disposizione il Codice Identificativo Gara inserisci la data e descrizione nei campi di seguito

Importo totale (base d'asta dell'opera)

8 Indicare se l'importo totale di Gara legato al CIG è l'importo di Gara Aggiornato oppure è l'importo di Gara Originario

Originario Aggiornato

9 Importo Gara Originario Importo Gara Aggiornato

€0.00 €0.00

I campi "Importo Gara Originario" e "Importo Gara Aggiornato" si aggiorneranno automaticamente dopo la valorizzazione del campo "Importo del fabbisogno emergente" nella sezione Dati Fabbisogno Finanziario

Data prevista per pubblicazione bando gara/avviso indizione o trasmissione lettera di invito

Descrizione Gara

6

Dati Gara

Gara già pubblicata dopo il 18.05.2022? SI

Inserisci Codice Identificativo Gara

[Visualizza CIG Disponibili](#)

Se non hai a disposizione il Codice Identificativo Gara inserisci la data e descrizione nei campi di seguito

Importo totale (base d'asta dell'opera)

Data di pubblicazione bando gara/avviso indizione o trasmissione lettera di invito

Descrizione Gara

- 5 Compilati i dati di progetto l'utente procede con il popolamento dei dati di gara. Per prima cosa dovrà **clickare** su «**No/Sì**» per indicare se si tratta di una gara già pubblicata dopo il 18.05.2022
- 6 Selezionando «**Si**», il **campo data cambia intestazione**, in «Data di pubblicazione bando gara/avviso indizione o trasmissione lettera di invito» ed è possibile visualizzare i CIG disponibile cliccando su «Visualizza CIG Disponibili»
- 7 **Inserendo il CIG**, se disponibile, il sistema restituirà le informazioni ad esso legate (Data prevista, descrizione gara e importo totale)
- ⚠ **Se non si ha a disposizione il CIG**, l'utente dovrà inserire manualmente le informazioni relative a data prevista, descrizione gara e importo totale
- 8 Dopo aver inserito l'importo totale, **indicare** se si tratta di importo «**originario**» o «**aggiornato**»
 - 🔍 *Il campo «**importo totale**» si compila automaticamente una volta inserito il CIG. L'importo **originario** non include il nuovo fabbisogno per cui si richiedono risorse aggiuntive, quello **aggiornato** invece si*
- 9 I campi «**importo gara originario**» e «**importo gara aggiornato**» si compilano **automaticamente** una volta inserito l'«**importo del fabbisogno emergente**» presente nella sezione «dati finanziamento»

Dati Fabbisogno Finanziario (1/2)

Dati Fabbisogno Finanziario

Parametro di calcolo utilizzato per determinare il valore del fabbisogno emergente

Prezziario regionale - aggiornamento infrannuale 2022
▼

Importo del Fabbisogno emergente a seguito dell'applicazione dei commi 2 e 3 dell'art. 26 del D.L n. 50/2022	Importo risorse finanziarie disponibili ai sensi del comma 6 dell'art. 26 - Rimodulazione	Importo risorse finanziarie disponibili ai sensi del comma 6 dell'art. 26 - Somme disponibili in relazione ad altri interventi ultimati	Importo richiesto a carico del Fondo (Rif. Art. 4 comma 2.a.ix)
15.000,00 €	2.500,00 €	2.500,00 €	10.000,00 €

Descrizione – Rimodulazione	Descrizione con indicazione dei relativi CUP - Somme disponibili in relazione ad altri interventi ultimati
<div style="border: 1px solid #ccc; padding: 2px; margin-bottom: 5px;">progetto CUP</div>	<div style="border: 1px solid #ccc; padding: 2px; margin-bottom: 5px;">progetto CUP</div>

- 10
- Prezziario regionale - aggiornamento ai sensi dell'articolo 26, comma 2, del decreto-legge 18 giugno 2022, n. 50
 - Prezziario regionale incrementato ai sensi dell'articolo 26, comma 3, del decreto-legge 18 giugno 2022, n. 50
 - Prezzari o tariffe diversi dai prezziari regionali

11

12

13

14

15

- 10 All'interno della sezione dedicata al «finanziamento» è possibile **selezionare il parametro di calcolo** dal menù a tendina
- 11 Dopo aver indicato il parametro di calcolo utilizzato, **inserire** l'importo del **fabbisogno emergente** nell'apposito campo
- 12 Nel caso di risorse ottenute mediante operazioni di **rimodulazione**, è possibile **inserire l'importo** ad esso relativo nel campo dedicato
- 13 **Censire i CUP** degli interventi oggetto di rimodulazione
- 14 **Inserire** l'importo di economie sugli interventi già conclusi
- 15 **Censire i CUP** degli interventi ultimati, che rendono possibili eventuali economie

Domanda di finanziamento per opere/interventi afferenti ad altri ambiti previsti dal DPCM

Dati Fabbisogno Finanziario (2/2)

16 Ripartizione annuale della richiesta a carico della disponibilità del Fondo

[Modifica](#) [Elimina](#) [Scarica Excel](#)

Anno	Importo
<input type="checkbox"/> 2022	5.000,00 €
<input type="checkbox"/> 2023	5.000,00 €

Stato della Domanda: Non Avviata

[Annulla](#) [Salva in Bozza](#) [Completa Domanda](#)

Aggiungi Finanziamento

Importo richiesto a carico della disponibilità del Fondo: 10.000,00 €

Importo Rimanente: 0,00 €

Finanziamento

+ [Aggiungi](#)

Anno	Valore
2022	5.000,00 €

[Elimina](#)

18 [Conferma](#) [Annulla](#)

- 16 **Cliccare su «Modifica»** per inserire le righe con la ripartizione annuale dell'importo richiesto a carico del Fondo
- 17 **Cliccare su «Aggiungi»** per inserire righe al fine di mappare la ripartizione al finanziamento. Per ciascuna riga **inserire «Anno»** e **«Valore»** da ripartire nell'anno indicato. **Cliccare su «Elimina»** per cancellare la riga inserita.
- 18 **Cliccare su «Conferma»** per salvare la ripartizione annuale mappata

Fonte di Finanziamento del Progetto

Fonte di Finanziamento del Progetto

19 [+ Aggiungi](#) [Elimina](#)

Fondo	Importo finanziato €
Nessun dato	

20

Aggiungi Fonte Finanziamento

Fonte

Importo

10.000,00 €

[Conferma](#) [Annulla](#)

- Altri Contributi Comunitari
- Altro Tipo di Finanziamento Nazionale
- Fondo Asilo Migrazione e Integrazione
- Altra Quota a Carico del Fondo di Rotazione
- CF
- Cofinanziamento Strumenti Finanziari
- Contributi erogati da Stati esteri
- Fondo Europeo Agricolo Sviluppo Rurale FEAMP
- Fondo Europeo per lo Sviluppo Regionale
- Fondo Sociale Europeo
- Fondo Aree Sottoutilizzate
- Fondo Di Rotazione 183/87
- Fondo di Rotazione Regioni NON Convergenza
- Fondo di Rotazione Regioni Convergenza
- Fondo Europeo di Aiuti agli Indigenti
- Fondo Frontiere Esterne
- Fondi Propri dei Comuni
- Fondi Propri Province
- Fondi Propri Regioni
- Fondo Sviluppo e Coesione
- Assistenza preadesione
- ISF
- Risorse dei Privati
- Quota Aggiuntiva
- Quota Legge di Settore
- Risorse da reperire
- Risorse liberate
- Spese Settore Agricolo
- Garanzia Giovani

19 **Cliccare** su «**Aggiungi**» per inserire ulteriori fonti di finanziamento

20 **Cliccare** su «**Fonte**» per selezionare dal menù a tendina la fonte di finanziamento da aggiungere

Domanda di finanziamento per opere/interventi afferenti ad altri ambiti previsti dal DPCM

Piano Dei Costi

21

Piano Dei Costi

Piano dei Costi (Fonte BDAP)

Anno di riferimento degli importi	Importo da realizzare nell'anno €	Importo realizzato nell'anno €
2016	0,00 €	14.640,00 €

22

Piano dei Costi - Aggiornato

[Modifica](#) [Elimina](#)

<input type="checkbox"/>	Anno di riferimento degli importi	Importo da realizzare nell'anno €	Importo realizzato nell'anno €
<input type="checkbox"/>	2016	0,00 €	14.640,00 €

21 L'utente può visualizzare i dati relativi al **piano dei costi** ereditati dalla banca dati BDAP

22 **Cliccare** su **«Modifica»** per **aggiornare il piano dei costi** (di default il Piano dei Costi Aggiornato risulterà prevalorizzato con i valori ereditati dal Piano dei costi fonte BDAP)

Domanda di finanziamento per opere/interventi afferenti ad altri ambiti previsti dal DPCM

Quadro Economico

23

Quadro Economico

Quadro Economico (Fonte BDAP)

Tipologia voce spesa	Descrizione voce spesa	Importo
00079	a.1 - lavori a misura, a corpo, in economia	12.000,00 €
00093	b.12 - per I.V.A., eventuali altre imposte e contributi dovuti per legge	2.640,00 €

23 L'utente può visualizzare i dati relativi al **quadro economico** ereditati dalla banca dati BDAP

24 **Cliccare** su «**Aggiungi**» per **aggiornare il quadro economico** (di default il Quadro Economico aggiornato risulterà prevalorizzato con i valori ereditati dal Quadro Economico fonte BDAP)

25 **Cliccare** su «**Completa Domanda**» per ultimare la domanda di finanziamento



Quadro Economico - Aggiornato

+ Aggiungi **Elimina**

<input type="checkbox"/>	Tipologia voce spesa	Descrizione voce spesa	Importo
<input type="checkbox"/>	00079	a.1 - lavori a misura, a corpo, in economia	12.000,00 €
<input type="checkbox"/>	00093	b.12 - per I.V.A., eventuali altre imposte e contributi dovuti per legge	2.640,00 €

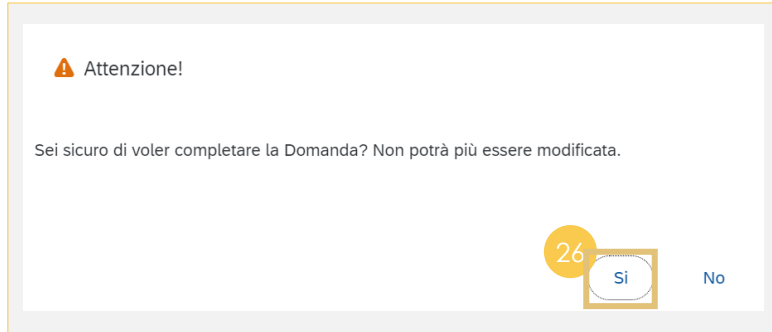
Stato della Domanda: **Bozza**

Annulla **Salva in Bozza** **Completa Domanda**


24

25

Invio domanda



- 26 Compilata la domanda di finanziamento l'utente dovrà **clicare** su «**Sì**» per confermarne il completamento. Il sistema invierà una mail all'utente che ha compilato la domanda e una all'amministrazione di riferimento

 *Una volta confermata la domanda non sarà più possibile apportare modifiche*

- 27 Visualizzato il pop up di corretto invio **clicare** su «**Ok**»




02

Istanza di finanziamento

a. Punto di accesso

Punto di accesso (1/2)



- 1 Nella pagina iniziale, **clickare** sul catalogo «**Articolo 26**»
- 2 **Clickare** sulla tile «**Istanza di accesso al Fondo per l'avvio di opere indifferibili**» per accedere alla schermata di compilazione nuova istanza di finanziamento

Ciao, vuoi gestire un'Istanza di Finanziamento?
Scegli la tipologia di Istanza che vuoi sottomettere

Gestisci Istanza di accesso al Fondo per l'avvio di opere indifferibili - PNRR

[Procedi](#)

Gestisci Istanza di accesso al Fondo per l'avvio di opere indifferibili - Altri Ambiti

[Procedi](#)

Punto di accesso (2/2)

The screenshot shows a web application interface. At the top, there is a dark blue header with a home icon and the text 'Pagina iniziale'. Below the header, there are navigation links for 'Utilità' and 'Articolo 26'. A yellow circle with the number '1' highlights the 'Pagina iniziale' link. Below the navigation, there is a light blue banner with the text 'Articolo 26' and a card titled 'Istanza di accesso al Fondo per l'avvio di opere indifferibili' with a document icon. A yellow circle with the number '2' highlights this card. A yellow arrow points from this card to a white box containing the text 'Ciao, vuoi gestire un'Istanza di Finanziamento?' and 'Scegli la tipologia di Istanza che vuoi sottomettere'. Below this box, there are two side-by-side panels. The left panel is titled 'Gestisci Istanza di accesso al Fondo per l'avvio di opere indifferibili - PNRR' and contains a text input field with the placeholder 'Inserisci Misura..' and a blue 'Procedi' button. A yellow circle with the number '3' highlights this panel. The right panel is titled 'Gestisci Istanza di accesso al Fondo per l'avvio di opere indifferibili - Altri Ambiti' and contains a text input field with the placeholder 'Inserisci Ambito e Misura..' and a blue 'Procedi' button. A yellow circle with the number '4' highlights this panel.

Tramite l'**Istanza di Finanziamento** le **Amministrazioni statali istanti** gestiscono e compilano le istanze che verranno successivamente trasmesse all'Ufficio competente RGS.

Una volta effettuato l'accesso alla tile la schermata offre la possibilità di:

- 3 Gestire e compilare le Istanze** afferenti al **PNRR**, nella sezione di sinistra inserendo tramite matchcode la Misura di riferimento, facente parte del proprio cono di visibilità, ed afferente al PNRR, per la quale si vuole compilare l'istanza di finanziamento
- 4 Gestire e compilare le Istanze** relative ad **altri ambiti**, nella sezione di destra inserendo tramite matchcode l'Ambito e, se selezionato l'ambito PNC, anche la Misura di riferimento **affidente ad altri ambiti**, facente parte del proprio cono di visibilità, per il quale si vuole compilare l'istanza di finanziamento



02

Istanza di finanziamento

b. Creazione dell'istanza di accesso al Fondo (opere/interventi finanziati con risorse PNRR)

Ricerca (1/2)

Ciao, vuoi gestire un'Istanza di Finanziamento?

Scegli la tipologia di Istanza che vuoi sottoporre

Gestisci Istanza di accesso al Fondo per l'avvio di opere indifferibili - PNRR

Inserisci Misura..

Procedi

Gestisci Istanza di accesso al Fondo per l'avvio di opere indifferibili - Altri Ambiti

Inserisci Ambito e Misura..

Procedi

1 Nella schermata di compilazione nuova istanza di finanziamento nella sezione di sinistra **selezionare** tramite matchcode la Misura di riferimento, facente parte del proprio cono di visibilità, **affidente al PNRR** per la quale si vuole compilare l'istanza di finanziamento

Ricerca (2/2)

Scegli Misura

Tutti Da lavorare Bozza Completa Inviata

Misure Disponibili (3) Cerca

ID Misura	Descrizione Misura	Istanza	Numero di Domande presentate	Stato
M1C11.1	Infrastrutture digitali	0000000023	1	Bozza
M6C11.2.3	Telemedicina per un migliore supporto ai pazienti cronici	0000000000	1	Da lavorare

Chiudi

Gestisci Istanza di accesso al Fondo per l'avvio di opere indifferibili - PNRR

M6C11.2.3

Procedi

Gestisci Istanza di accesso al Fondo per l'avvio di opere indifferibili - Altri Ambiti

Inserisci Ambito e Misura..

Procedi

2 Nella schermata dedicata alla Misura è possibile **ricercare** quest'ultima tramite il box «Cerca» o **selezionarla** cliccando lungo la riga dell'elenco in tabella che riporta il dettaglio del numero di domande create per ciascuna misura

3 Dopo aver selezionato misura, **clickare** su «Procedi»

Dati Misura

4

Istanza di accesso al Fondo per l'avvio di opere indifferibili

Gestione Istanza

Dati Misura

ID Misura	Descrizione Misura	Amministrazione/Soggetto responsabile dell'attuazione
M6C1I1.2.3	Telemedicina per un migliore supporto ai pazienti cronici	Ministero della Salute

4 Selezionata la Misura di riferimento è possibile **visualizzare i dettagli** ad essa relativi

Domande Presentate

Domande Presentate

Hai selezionato 1 domande di 1 disponibili

5

<input type="checkbox"/>	ID Domanda	Codice Unico Progetto	Codice Locale Progetto	Titolo Progetto	Data Gara	Imp. del Fabbisogno	Imp. Ris. Fin. già Disp. - Rimodulazione	Imp. Ris. Fin. già Disp. - Somme disponibili in relazione ad altri interventi ultimati	Imp. Rich. a carico della disp. del Fondo
<input checked="" type="checkbox"/>	0000000050	I25F21000020005	adxefdcvstjdjjyhukjyhgwergc	INTERVENTO DI MESSA IN SICUREZZA ...	04.09.2022	1.000,00 €	200,00 €	300,00 €	500,00 €

7 6

5 Nella sezione dedicata alle domande presentate è possibile **cercare** tramite il box «Cerca» la domanda di finanziamento di interesse

6 **Fare doppio click** lungo la riga della domanda di finanziamento di interesse per visualizzarne il dettaglio, apportare eventuali modifiche e salvarla prima di ammetterla all'istanza

7 **Cliccare** l'icona di selezione a inizio riga della domanda di finanziamento di interesse per selezionarla e, di conseguenza, ammetterla all'istanza

Milestone & Target

Milestone e Target

<input type="checkbox"/>	Codice Indicatore	Descrizione Indicatore	Quarter	Anno
8 <input checked="" type="checkbox"/>	M6C1-4	Approvazione delle linee guida contenenti il modello digitale per l'attuazione dell'assistenza domiciliare	Q2	2022
<input type="checkbox"/>	M6C1-5	Contratto istituzionale di sviluppo approvato dal Ministero della Salute	Q2	2022
<input type="checkbox"/>	M6C1-6	Nuovi pazienti che ricevono assistenza domiciliare (prima parte)	Q2	2026

8 **Cliccare** all'interno della tabella l'icona di selezione relativa a **Milestone & Target** di competenza che si vuole associare all'istanza

Dati Fabbisogno Finanziario

9

Dati Fabbisogno Finanziario

Importo del Fabbisogno emergente a seguito dell'applicazione dei commi 2 e 3 dell'art. 26 del D.L. n. 50/2022

1.000,00 €

Importo risorse finanziarie disponibili ai sensi del comma 6 dell'art. 26 - Rimodulazione

300,00 €

Importo risorse finanziarie disponibili ai sensi del comma 6 dell'art. 26 - Somme disponibili in relazione ad altri interventi ultimati

200,00 €

Importo richiesto a carico del Fondo (Rif. Art. 4 comma 2.a.ix)

500,00 €

Ripartizione annuale della richiesta a carico della disponibilità del Fondo

10

Aggiorna

11

Scarica Excel

Anno	Importo
2022	250,00 €
2023	250,00 €

12

Attestazione che il fabbisogno finanziario derivi esclusivamente dall'applicazione dei commi 2 e 3 dell'art. 26 del citato DL n. 50/2022

Stato dell'Istanza:

Bozza

Annulla

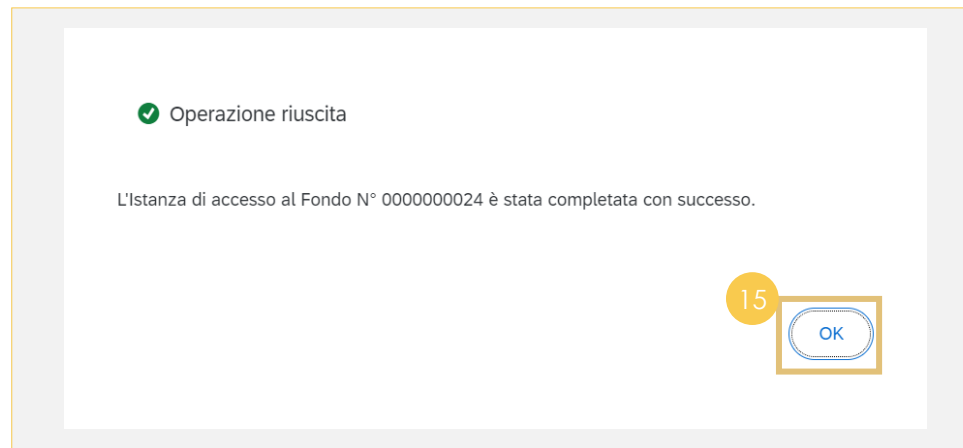
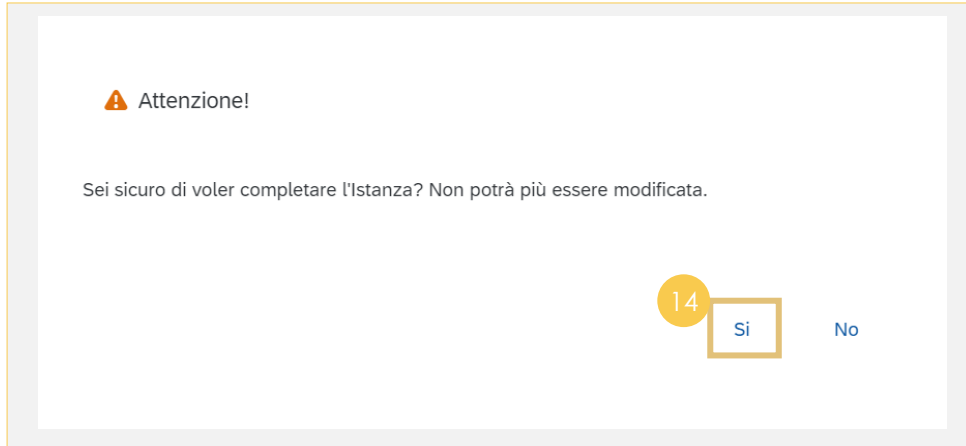
13

Salva in Bozza


Completa Istanza

- 9 Nella schermata **Dati Fabbisogno Finanziario** è possibile **visualizzare** le informazioni legate agli importi ereditati dalle domande di finanziamento selezionate in precedenza
- 10 **Cliccare** su **«Aggiorna»** per popolare la ripartizione
- 11 **Cliccare** su **«Scarica Excel»** per acquisire il file in locale con le informazioni di dettaglio
- 12 **Cliccare** sul box per attestare che il fabbisogno derivi dall'applicazione dei commi 2 e 3 dell'art. 26 del citato DL n. 50/2022
- 13 **Cliccare** su **«Completa Istanza»** o su **«Salva in Bozza»** nel caso in cui non si volesse procedere con l'invio di quest'ultima

Completamento Istanza



- 14 Compilata l'istanza di finanziamento l'utente dovrà **clickare** su «**Si**» per confermarne il completamento

 *Una volta confermata l'istanza non sarà più possibile apportare modifiche*

- 15 Visualizzato il pop up di corretto completamento **clickare** su «**Ok**» per accedere alla schermata che permette di visualizzare, scaricare, allegare e infine inviare l'istanza correttamente firmata

Allega Istanza

Allega la tua Istanza

La tua Istanza è pronta per essere firmata ed inviata!

Numero Istanza: 000000114
Amministrazione Titolare: Ministero Infrastr. e mob. sostenibili
Descrizione Misura: NewCo - Società di software e operazioni

Dati Fabbisogno Finanziario

Importo del Fabbisogno emergente a seguito dell'applicazione dei commi 2 e 3 dell'art. 26 del D.L. n. 50/2022:	1.000,00
Importo risorse finanziarie disponibili ai sensi del comma 6 dell'art. 26 - Somme disponibili in relazione ad altri interventi ultimati:	200,00
Importo risorse finanziarie disponibili ai sensi del comma 6 dell'art. 26 - Rimodulazione:	100,00
Importo richiesto a carico del Fondo (Rif. Art. 4 comma 2.a.ik):	700,00

Anno	Importo
2022	700,00

Descrizione	Quarter	Anno
Ente beneficiario del processo di creazione del Team per la Trasformazione e della NewCo	Q4	2022

16 Scarica Allegato

17 Allega Istanza firmata

Annulla Invia Istanza

✔ Operazione riuscita

File caricato con successo, clicca su 'Invia Istanza' per procedere con la trasmissione

18 OK

- 16 La schermata mostra l'anteprima dell'Istanza che l'utente, **clickando** «Scarica Allegato», può scaricare e salvare sul proprio dispositivo per poi firmarla digitalmente
- 17 Una volta firmata digitalmente l'Istanza, **clickare** «Allega Istanza firmata» per procedere al caricamento a sistema del documento
- 18 Dopo aver selezionato l'Istanza firmata da allegare tra i file salvati sul dispositivo, visualizzare il pop up di «Operazione riuscita» e cliccare «OK» per procedere con la trasmissione dell'Istanza

Invio istanza

Allega la tua istanza

La tua istanza è pronta per essere firmata ed inviata!

MEF Ministero dell'Economia e delle Finanze

Istanza di accesso al Fondo di avvio delle opere indifferibili ex art. 26 c. 7 del DL 50/2022

Numero Istanza: 0000000114
Amministrazione Titolare: Ministero Infrastr. e mob. sostenibili
Descrizione Misura: NewCo - Società di software e operazioni

Dati Fabbisogno Finanziario

Importo del Fabbisogno emergente a seguito dell'applicazione dei commi 2 e 3 dell'art. 26 del D.L. n. 50/2022:	1.000,00
Importo risorse finanziarie disponibili ai sensi del comma 6 dell'art. 26 - Somme disponibili in relazione ad altri interventi ultimati:	200,00
Importo risorse finanziarie disponibili ai sensi del comma 6 dell'art. 26 - Rimodulazione:	100,00
Importo richiesto a carico del Fondo (Rif. Art. 4 comma 2.a. ix):	700,00

Anno	Importo
2022	700,00

Milestone & Target

Indicazione	Descrizione	Quarter	Anno
M1C1.1b	Entrata in sinodo del processo di creazione del Team per la Trasformazione e della NewCo	1Q4	2022

Scarica Allegato Allega Istanza firmata

19 Invia Istanza

✓ Operazione riuscita

L'Istanza di accesso al Fondo N° 0000000114 è stata completata con successo.
Una copia dell'Istanza è stata inviata via e-mail all'indirizzo m.roncoloni@test.it e all'ufficio RGS

20

Torna alla home

19 **Cliccare «Invia Istanza»** per procedere con la trasmissione

20 **Visualizzare** il pop up di «Operazione riuscita» e **cliccare** torna alla home per completare il processo



02

Istanza di finanziamento

c. Creazione dell'istanza di accesso al Fondo (opere/interventi afferenti ad altri ambiti previsti dal DPCM)

Ricerca (1/2)

Ciao, vuoi gestire un'Istanza di Finanziamento?

Scegli la tipologia di Istanza che vuoi sottoporre

Gestisci Istanza di accesso al Fondo per l'avvio di opere
indifferibili - PNRR

Inserisci Misura..



Procedi

1

Gestisci Istanza di accesso al Fondo per l'avvio di
opere indifferibili - Altri Ambiti

Inserisci Ambito e Misura..



Procedi

1 Nella schermata di compilazione nuova istanza di finanziamento nella sezione di sinistra **selezionare** tramite matchcode l'Ambito e, se selezionato l'ambito PNC, anche la Misura di riferimento **affidente ad altri ambiti**, facente parte del proprio cono di visibilità, **per il quale si vuole compilare l'istanza di finanziamento**

Ricerca (2/2)

2

Scegli Ambito e Misura

Tutti Da lavorare Bozza Completa Inviata

Cerca

Ambito	ID Misura	Amministrazione	Istanza	Numero di Domande presentate	Stato
Piano Nazionale per gli investimenti complementari al PNRR	PNC-B.1 - Interventi per le aree del terremoto del 2009 e 2016	Commissario straordinario ricostruzione sisma 2016	0000000000	1	Da lavorare
Piano Nazionale per gli	PNC-A.4 - Ecosistemi per l'innovazione al Sud in				

Chiudi

Gestisci Istanza di accesso al Fondo per l'avvio di opere indifferibili - PNRR

Inserisci Misura..

Procedi

Gestisci Istanza di accesso al Fondo per l'avvio di opere indifferibili - Altri Ambiti

Piano Nazionale per gli investimenti complementari al PNRR

ID Misura
PNC-B.1
Amministrazione
Commissario straordinario ricostruzione sisma 2016

3

Procedi

2 Nella schermata dedicata a Ambito e Misura è possibile **ricercare** l'Ambito/Misura tramite il box «Cerca» o **selezionarla** cliccando lungo la riga dell'elenco in tabella che riporta il dettaglio del n. domande presentate per ciascuna misura

3 Dopo aver selezionato l'Ambito/Misura, **cliccare** su «Procedi»

Dati Amministrazione

4

Istanza di accesso al Fondo per l'avvio di opere indifferibili

Gestione Istanza

Dati Amministrazione

Descrizione Ambito

Piano Nazionale per gli investimenti complementari al PNRR

Amministrazione/Soggetto responsabile dell'attuazione

Commissario straordinario ricostruzione sisma 2016

4 Selezionato l'Ambito/ Misura di riferimento è possibile **visualizzare** i dati Amministrazione ad esso relativi

Domande Presentate

Domande Presentate

Hai selezionato 1 domande di 1 disponibili

5

<input type="checkbox"/>	ID Domanda	Codice Unico Progetto	Titolo Progetto	Data Gara	Imp. del Fabbisogno	Imp. Ris. Fin. già Disp. - Rimodulazione	Imp. Ris. Fin. già Disp. - Somme disponibili in relazione ad altri interventi ultimati	Imp. Rich. a carico della disp. del Fondo
<input checked="" type="checkbox"/>	0000000051	J21B0700014000 7	SP 7 "S.SILVESTRO FELISIO" SP 7...	28.08.2022	200,00 €	20,00 €	20,00 €	160,00 €

7 6

5 Nella sezione dedicata alle domande presentate è possibile **cercare** tramite il box «Cerca» la domanda di finanziamento di interesse

6 **Fare doppio click** lungo la riga della domanda di finanziamento di interesse per visualizzarne il dettaglio, apportare eventuali modifiche e salvarla prima di ammetterla all'istanza

7 **Cliccare** l'icona di selezione a inizio riga della domanda di finanziamento di interesse per selezionarla e, di conseguenza, ammetterla all'istanza

Istanza di accesso al Fondo per opere/interventi afferenti ad altri ambiti previsti dal DPCM

Dati Fabbisogno Finanziario

8 **Dati Fabbisogno Finanziario**

Importo del Fabbisogno emergente a seguito dell'applicazione dei commi 2 e 3 dell'art. 26 del D.L. n. 50/2022

Importo risorse finanziarie disponibili ai sensi del comma 6 dell'art. 26 - Rimodulazione

Importo risorse finanziarie disponibili ai sensi del comma 6 dell'art. 26 - Somme disponibili in relazione ad altri interventi ultimati

Importo richiesto a carico del Fondo (Rif. Art. 4 comma 2.a.ix)

1.000,00 € 300,00 € 200,00 € 500,00 €

Ripartizione annuale della richiesta a carico della disponibilità del Fondo

9 **Aggiorna** 10 **Scarica Excel**

Anno	Importo
2022	250,00 €
2023	250,00 €

8 Nella schermata **Dati Fabbisogno Finanziario** è possibile **visualizzare** le informazioni legate agli importi ereditati dalla Misura e dal progetto selezionati in precedenza

9 **Cliccare** su **«Aggiorna»** per popolare la ripartizione

10 **Cliccare** su **«Scarica Excel»** per acquisire il file in locale con le informazioni di dettaglio

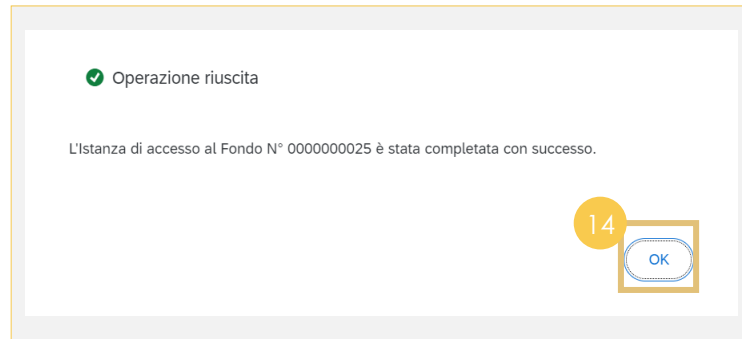
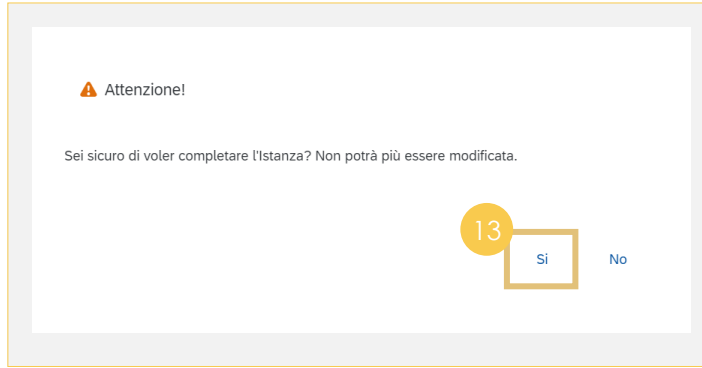
11 **Cliccare** sul box per attestare che il fabbisogno derivi dall'applicazione dei commi 2 e 3 dell'art. 26 del citato DL n. 50/2022

12 **Cliccare** su **«Completa Istanza»** o su **«Salva in Bozza»** nel caso in cui non si volesse procedere con l'invio di quest'ultima

11 Attestazione che il fabbisogno finanziario derivi esclusivamente dall'applicazione dei commi 2 e 3 dell'art. 26 del citato DL n. 50/2022

Stato dell'Istanza: **Bozza** Annulla 12 **Salva in Bozza** **Completa Istanza**

Completamento Istanza



13 **Cliccare** su «**Sì**» per completare l'istanza. Il documento verrà scaricato automaticamente

14 **Cliccare** «**Ok**» per terminare

Istanza di accesso al Fondo per opere/interventi afferenti ad altri ambiti previsti dal DPCM

Allega Istanza

Allega la tua Istanza

La tua Istanza è pronta per essere firmata ed inviata!

Svalue 1 / 2 90%

MEF Ministero dell'Economia e delle Finanze

Istanza di accesso al Fondo di avvio delle opere indifferibili ex art. 26 c. 7 del DL 50/2022

Numero Istanza: 0000000115
Amministrazione Istanza: Commissario straordinario ricostruzione sisma 2016
Ambito di riferimento: Piano Nazionale per gli investimenti complementari al PNRR
Descrizione Misura: Interventi per le aree del terremoto del 2009 e 2016

Dati Fabbisogno Finanziario

Importo del Fabbisogno emergente a seguito dell'applicazione dei commi 2 e 3 dell'art. 26 del D.L. n. 50/2022:	1.000,00
Importo risorse finanziarie disponibili ai sensi del comma 6 dell'art. 26 - Somme disponibili in relazione ad altri interventi ultimati:	300,00
Importo risorse finanziarie disponibili ai sensi del comma 6 dell'art. 26 - Rimodulazione:	200,00
Importo richiesto a carico del Fondo (Rif. Art. 4 comma 2.a.lett.):	500,00

Anno	Importo
2022	500,00

15 Scarica Allegato

16 Allega Istanza firmata

Annulla Invia Istanza

Operazione riuscita

File caricato con successo, clicca su 'Invia Istanza' per procedere con la trasmissione

17 OK

- 15 La schermata mostra l'anteprima dell'Istanza che l'utente, **clickando** «Scarica Allegato», può scaricare e salvare sul proprio dispositivo per poi firmarla digitalmente
- 16 Una volta firmata digitalmente l'Istanza, **clickare** «Allega Istanza firmata» per procedere al caricamento a sistema del documento
- 17 Dopo aver selezionato l'Istanza firmata da allegare tra i file salvati sul dispositivo, visualizzare il pop up di «Operazione riuscita» e cliccare «OK» per procedere con la trasmissione dell'Istanza

Istanza di accesso al Fondo per opere/interventi afferenti ad altri ambiti previsti dal DPCM

Invio istanza

Allega la tua Istanza

La tua Istanza è pronta per essere firmata ed inviata!

Svalue 1 / 2 90%

MEF Ministero dell'Economia e delle Finanze

Istanza di accesso al Fondo di avvio delle opere indifferibili ex art. 26 c. 7 del DL 50/2022

Numero Istanza: 0000000115
Amministrazione Istanza: Commissario straordinario ricostruzione sisma 2016
Ambito di riferimento: Piano Nazionale per gli investimenti complementari al PNRR
Descrizione Misura: Interventi per le aree del terremoto del 2009 e 2016

Dati Fabbisogno Finanziario

Importo del Fabbisogno emergente a seguito dell'applicazione dei commi 2 e 3 dell'art. 26 del D.L. n. 50/2022:	1.000,00
Importo risorse finanziarie disponibili ai sensi del comma 6 dell'art. 26 - Somme disponibili in relazione ad altri interventi ultimati:	300,00
Importo risorse finanziarie disponibili ai sensi del comma 6 dell'art. 26 - Rimodulazione:	200,00
Importo richiesto a carico del Fondo (Rif. Art. 4 comma 2.a.lett.):	500,00

Anno	Importo
2022	500,00

Attestazione che le opere/interventi oggetto delle Domande di Finanziamento incluse all'interno dell'istanza in oggetto:

- Presentano un fabbisogno finanziario derivante esclusivamente dall'applicazione del D.L. n. 50 del 2022.

Scarica Allegato Allega Istanza firmata

Annulla Invia Istanza

18

✓ Operazione riuscita

L'Istanza di accesso al Fondo N° 0000000115 è stata completata con successo.
Una copia dell'Istanza è stata inviata via e-mail all'indirizzo m.roncoloni@test.it e all'ufficio RGS

19

Torna alla home

18 **Cliccare «Invia Istanza»** per procedere con la trasmissione

19 **Visualizzare** il pop up di «Operazione riuscita» e **cliccare** torna alla home per completare il processo

Allegati

Accesso a ReGiS

Accesso a ReGiS – Schermata di Accesso

The screenshot shows the login page for the ReGiS system. At the top right is the logo for the Ragioneria Generale dello Stato (MEF). The main heading is "Accedi". Below it, a message states: "Per proseguire è necessario effettuare il login utilizzando uno dei seguenti metodi." A link "Per modificare il profilo cliccare qui" is provided. There are four tabs: "MEF", "SPID", "CNS", and "CIE", with "MEF" selected. A yellow box labeled "1" highlights the "MEF" login fields, which include "Username" and "Password" labels, each with an "Inserisci" input field. A yellow box labeled "2" highlights the captcha section, which shows a captcha image "3TWVW4", a speaker icon, a "Scrivi il captcha" label, and an "Inserisci" input field. A yellow box labeled "3" highlights the "ACCEDI" button at the bottom.

Per accedere al sistema **clickare** il link: <https://regis.rgs.mef.gov.it/>

- 1 **Inserire** le proprie credenziali di accesso MEF oppure utilizzare SPID
 - 2 **Inserire** i caratteri visualizzati nel «captcha»
 - 3 **Cliccare** su «**ACCEDI**»
- ⚠ Per poter accedere è necessario essere censiti sul sistema ReGiS (con format ad hoc indirizzato alle email preposte, vedi [Modulo di richiesta Utenze e profilatura](#))

Allegati

Utilità

Utilità – Assistenza e Documenti utente

The screenshot shows the ReGiS system interface. At the top, there is a navigation bar with the 'Utilità' menu highlighted. Below it, there are two main sections: 'Assistenza' and 'Documenti Utente'. The 'Assistenza' section contains a form for requesting assistance, and the 'Documenti Utente' section contains a table of files.

Nome File	Formato F.	Data e Ora	Dimensione file	Visualizza	Download
000-PNRR Italy (2).pdf	PDF	28.09.2021 12:08:32	5 MB		
Prova (3).pdf	PDF	28.09.2021 12:06:34	28 KB		
RGS-20180059-LT-02-20210528.docx	DOCX	28.09.2021 12:09:03	1 MB		
alv_export.pdf	PDF	22.09.2021 16:55:26	149 KB		
prova.docx	DOCX	24.09.2021 18:29:16	13 KB		

The 'Modulo di richiesta assistenza' form includes fields for Email, Telefono, Amministrazione, Ufficio, Ambito, Processo, Funzionalità, and Descrizione. It also has an 'Allegati' section for uploading files.

The user profile menu shows the following options: Attività recenti, Utilizzati spesso, Impostazioni, Informazioni, and Esegui logout.

- 1 Nella pagina iniziale, cliccare sul catalogo «**Utilità**»
- 2 **Cliccare** sulla tile «**Assistenza**» per accedere alla webform, avendo cura di compilare i campi obbligatori identificati da *, cliccare i campi per visualizzare le opzioni, in particolare:
 - **Ambito:** individua il raggruppamento di processi per area tematica
 - **Processo:** individua i processi riguardanti i diversi ambiti funzionali del sistema
 - **Funzionalità:** individua le funzionalità a disposizione dell'utente associate al processo selezionato
- 3 **Cliccare** sulla tile «**Documenti Utente**» per accedere alla sezione dove sarà possibile visualizzare e scaricare documenti utili, come Manuali Utente
- 4 Cliccare sull'icona **Profilo utente** per visualizzare e agire su:
 - **Attività recenti**
 - **Utilizzati Spesso**
 - **Impostazioni**
 - **Informazioni**
 - **Logout**